



بانک مرکزی جمهوری اسلامی ایران  
اداره مطالعات و سازمانهای بین المللی  
دایره مطالعات ارزی

# بررسی وضع اقتصادی - ارزی کشورهای عمده

بازارهای طلا و نفت

## شماره ۱۰

هفته منتهی به ۳۱ مه ۲۰۲۰

۱۱ خرداد ۱۳۹۹





## فهرست مندرجات

شماره صفحه

عنوان

۲-۷

بررسی وضعیت اقتصادی کشورهای عمده

• آمریکا

• منطقه یورو

• انگلستان

• ژاپن

• چین

• روسیه

• ترکیه

• هند

۷-۹

تحولات بازار ارزهای عمده

۹

تحولات بازار طلا

۱۰-۱۱

تحولات بازار نفت

خواننده گرامی

ضمن تشکر خواهشمند است در صورت داشتن هرگونه انتقاد و یا پیشنهاد در مورد این گزارش نظرات خود را از طرق زیر مطرح فرمائید.

پست الکترونیکی: [m.rezazadeh@cbi.ir](mailto:m.rezazadeh@cbi.ir)

تلفن: ۲۹۹۵۳۸۱۵



## خلاصه

رشد تولید ناخالص داخلی امریکا در سه ماهه اول سال جاری به منفی ۵ درصد کاهش یافت. همچنین، رشد سفارشات کالاهای بادوام در ماه آوریل به منفی ۱۷/۲ درصد کاهش پیدا کرد.

در منطقه یورو، رشد شاخص بهای مصرف‌کننده در ماه مه، به ۰/۱ درصد کاهش یافت. همچنین، شاخص‌های اطمینان مصرف‌کننده و بخش صنعت، در ماه مه به ترتیب به منفی ۱۸/۸ و منفی ۲۷/۵ واحد بهبود یافتند. از سوی دیگر، شاخص اطمینان بخش خدمات و شاخص وضعیت کسب‌وکار به ترتیب به منفی ۴۳/۶ و منفی ۲/۴۳ واحد افت نمودند. به این ترتیب، شاخص اطمینان اقتصادی به ۶۷/۵ واحد رسید.

در انگلیس، مایکل ساندرز، از اعضای کمیته پولی بانک مرکزی انگلیس، بیان داشت: "بعید به نظر می‌رسد زخم ناشی از ویروس کرونا بر اقتصاد انگلیس طی ۲ سال آتی به طور کامل التیام یابد." وی معتقد است حتی در صورت کاهش محدودیت‌ها، این کشور با افزایش بیکاری و ورشکستگی بنگاه‌های اقتصادی (به خصوص در صورت بروز موج دوم شیوع ویروس کرونا)، مواجه خواهد شد.

اقتصاد ژاپن، سرعت تنزل تولیدات صنعتی از ۳/۷ درصد در ماه مارس به ۹/۱ درصد در ماه آوریل (مقیاس ماهانه) افزایش یافت. دولت به منظور مقابله با آثار شیوع ویروس کرونا بر اقتصاد، بسته دوم کمک بلاعوض به خانوارها معادل ۱/۱ هزار میلیارد ین معادل ۱۰/۲۱۸ میلیارد دلار (هر شهروند ژاپنی حدود ۱۰۰ هزار ین معادل ۹۲۸ دلار) را به منظور افزایش مصرف و کمک به رشد اقتصادی معرفی نمود.

اختصاص ۷۵۰ میلیارد یورو از سوی کشورهای منطقه یورو برای مقابله با آثار نامطلوب شیوع ویروس کرونا و بهبود شاخص‌های اعتماد اقتصادی در این منطقه، سبب تقویت یورو در مقابل دلار شد.

کاهش محدودیت‌های اجتماعی در کشورهای عمده جهان و افزایش خوش‌بینی به در دسترس قرار گرفتن واکسن ویروس کرونا تا پایان سال جاری میلادی، سبب کاهش بهای طلا شد.

هفته گذشته، کاهش عرضه جهانی نفت خام به دنبال گذشت یک ماه از توافق اوپک و متحدان مبنی بر کاهش تولید و بروز نشانی‌هایی از پایداری اعضا، تداوم کاهش تدریجی محدودیت‌های مقابله با شیوع ویروس کرونا در سراسر جهان، بهبود باثبات فعالیت پالایشگاه‌های امریکا و کاهش احتمال گسترش ابعاد تنش این کشور با چین و رفع نگرانی‌ها نسبت به تحت تأثیر قرار گرفتن توافق تجاری، افزایش اندک بهای نفت را به دنبال داشت.



## امریکا

بر اساس آمار اولیه منتشر شده، رشد تولید ناخالص داخلی در سه ماهه اول سال جاری نسبت به سه ماهه پیش از آن (مقیاس سالانه) از ۲/۱ به منفی ۵ درصد (بیشترین کاهش سه ماهه از سال ۲۰۰۸ تا کنون) کاهش یافت. به دلیل تضعیف سرمایه‌گذاری در موجودی انبار کسب‌وکارها، کاهش مذکور از میزان مورد انتظار (منفی ۴/۸ درصد) بیشتر بوده و با توجه به اعمال قرنطینه، متوقف شدن بسیاری از فعالیت‌های اقتصادی و از بین رفتن میلیون‌ها شغل، اقتصاددانان وضعیت بدتری را برای سه ماهه دوم (افت ۴۰ درصدی) پیش‌بینی می‌کنند. بسیاری از تحلیل‌گران انتظار دارند در سه ماهه سوم، رشد اقتصادی به میزان قابل توجهی (تا ۲۱/۵ درصد) بهبود یابد، اما میزان آن برای جبران افت شدید سه ماهه اول و دوم کافی نخواهد بود. از سوی دیگر، بسیاری از اقتصاددانان معتقدند در صورتی که تلاش‌های فعلی برای بازگشایی فعالیت‌های اقتصادی موفقیت‌آمیز نباشد و کاهش محدودیت‌ها، موج دوم شیوع ویروس کرونا را در پی داشته باشد، ممکن است افزایش مورد انتظار تولید ناخالص داخلی در نیمه دوم سال جاری محقق نشود.

رشد سفارشات کالاهای بادوام در ماه آوریل در مقایسه با ماه پیش از آن از منفی ۱۶/۶ به منفی ۱۷/۲ درصد (بالاتر از پیش‌بینی‌ها) کاهش یافت. همچنین، رشد شاخص مذکور بدون در نظر گرفتن سفارشات مربوط به حمل و نقل، از منفی ۱/۷ به منفی ۷/۴ درصد (بالاتر از سطح مورد انتظار) رسید.

تعداد متقاضیان بیمه بیکاری در هفته منتهی به ۲۲ مه نسبت به هفته پیش از آن، از ۲/۴۴۶ میلیون نفر به ۲/۱۲۳ میلیون نفر (بالاتر از سطح مورد انتظار) رسید. لازم به ذکر است، در مدت مشابه، میانگین چهار هفته‌ای شاخص مذکور از ۳/۰۴۴ میلیون نفر به ۲/۶۰۸ میلیون نفر کاهش پیدا کرد. همچنین، مجموع متقاضیان بیمه بیکاری در یک‌ساله منتهی به ۱۵ مه در مقایسه با یک‌ساله منتهی به هفته پیش از آن، از ۲۴/۹۱۲ میلیون نفر به ۲۱/۰۵۲ میلیون نفر (پایین‌تر از پیش‌بینی بازار) کاهش یافت.

به دنبال بازگشایی فعالیت‌های اقتصادی در ایالات مختلف، بسیاری از مقامات پزشکی در خصوص احتمال افزایش نرخ ابتلا به بیماری در هفته‌ها و ماه‌های آتی هشدار داده‌اند. رئیس فدرال رزرو، روز جمعه ضمن تأکید بر ادامه مقابله این بانک با بحران ناشی از شیوع ویروس کرونا، نسبت به ایجاد موج دوم ابتلا به ویروس مذکور ابراز نگرانی کرد و اظهار داشت: "افزایش احتمالی تعداد مبتلایان به ویروس در آمریکا می‌تواند احیای اقتصادی را از مسیر پیش‌بینی شده خارج کند. ایجاد موج دوم ابتلا، اعتماد عمومی را به شدت تضعیف خواهد کرد و می‌تواند دوره بهبود را طولانی‌تر نموده و کیفیت آن را کاهش دهد." آقای پاول در ادامه افزود: "ما به مقابله مناسب ادامه خواهیم داد و به عقیده من، هنوز به مرز استفاده از اختیارات این بانک نزدیک نشده‌ایم." وی همچنین، ادامه تسهیل سیاست پولی را تا زمانی که احیای اقتصادی



در مسیر مناسبی قرار گیرد و نرخ بیکاری (که انتظار می‌رود در سه ماهه دوم از مرز ۲۰ درصد فراتر رود) به سطوح قابل قبولی بازگردد، مورد تأیید قرار داد.

### منطقه یورو

در ماه مه، شاخص‌های اطمینان مصرف‌کننده و بخش صنعت، در مقایسه با ماه پیش از آن، به ترتیب از منفی ۲۲ به منفی ۱۸/۸ واحد و از منفی ۳۲/۵ به منفی ۲۷/۵ واحد بهبود یافتند. از سوی دیگر، شاخص اطمینان بخش خدمات و شاخص وضعیت کسب‌وکار به ترتیب از منفی ۳۸/۶ به منفی ۴۳/۶ واحد و از منفی ۱/۹۹ به منفی ۲/۴۳ واحد افت نمودند. به این ترتیب، شاخص اطمینان اقتصادی در مدت مذکور از ۶۴/۹ به ۶۷/۵ واحد (پایین‌تر از پیش‌بینی‌ها) رسید.

طبق آمار مقدماتی، در ماه مه، رشد شاخص بهای مصرف‌کننده در مقایسه با ماه پیش از آن، با توجه به افت قابل توجه قیمت نفت، در مقیاس سالانه از ۰/۳ به ۰/۱ درصد (پایین‌تر از پیش‌بینی‌ها) کاهش یافت. با این وجود، تثبیت رشد شاخص مذکور بدون در نظر گرفتن قیمت انرژی، مواد غذایی، نوشیدنی و تنباکو، در سطح ۰/۹ درصد (اندکی بالاتر از سطح مورد انتظار)، برای بانک مرکزی اروپا که در ماه‌های اخیر برای مهار خطر منفی شدن نرخ تورم تلاش کرده است، تا حدودی امیدوار کننده بود. با توجه به هشدارهای برخی از سیاست‌گذاران این بانک نسبت به امکان ورود نرخ تورم به محدوده منفی و دشواری خروج از آن، پیش‌بینی می‌شود بانک مذکور در ماه ژوئن یا ژوئیه، محرک‌های بیشتری به منظور تقویت اقتصاد فراهم نماید. شایان ذکر است، تورم محقق شده در حدود ۷ سال اخیر، پایین‌تر از نرخ هدف (حدود ۲ درصد) بانک مرکزی اروپا بوده و با وجود سیاست‌های انبساطی این بانک، بحران فعلی ناشی از شیوع ویروس کرونا می‌تواند دستیابی به نرخ مورد هدف را در سال‌های آتی نیز برآورده نکند. بنابراین، احتمال تجدید نظر در خصوص هدف تورمی در بازنگری استراتژی‌های بانک یاد شده (که انتظار می‌رود تا نیمه سال ۲۰۲۱ به پایان برسد) وجود دارد.

رئیس بانک مرکزی اروپا، روز چهارشنبه با اشاره به آثار اقتصادی شیوع ویروس کرونا، اظهار داشت: "احتمال می‌رود اقتصاد منطقه یورو در سال جاری بین ۸ تا ۱۲ درصد کوچک‌تر شود. در حال حاضر، با توجه به افزایش ابعاد آسیب‌های اقتصادی، سناریوی پیشین مبنی بر افت ۵ درصدی تولید ناخالص داخلی کنار گذاشته شده و سناریوهای مبنی بر آسیب متوسط تا شدید مورد استناد قرار می‌گیرند."



## انگلیس

هفته گذشته، مایکل ساندرز<sup>۱</sup>، از اعضای کمیته پولی بانک مرکزی انگلیس و از موافقان افزایش خرید دارایی‌های مالی توسط این بانک، بیان داشت: "بعید به نظر می‌رسد زخم ناشی از ویروس کرونا بر اقتصاد انگلیس طی ۲ سال آتی به طور کامل التیام یابد." وی معتقد است حتی در صورت کاهش محدودیت‌ها، این کشور با افزایش بیکاری و ورشکستگی بنگاه‌های اقتصادی (به خصوص در صورت بروز موج دوم شیوع ویروس کرونا)، مواجه خواهد شد.

هفته گذشته، نخست وزیر انگلیس قول داد به منظور مقابله با آثار اقتصادی نامطلوب ویروس کرونا، میزان مخارج سرمایه‌گذاری در زیرساخت‌ها و توسعه فن‌آوری‌های نوین را به ۲ برابر میزان تعیین شده قبلی افزایش دهد. شایان ذکر است، در اواخر سال ۲۰۱۹، بوریس جانسون، طرح دولت به منظور سرمایه‌گذاری ۴۰ میلیون پوندی را معرفی کرد که بر اساس آن مقرر شده بود، مبلغ مذکور در جهت توسعه شبکه مخابراتی 5G و توسعه خطوط راه‌آهن پرسرعت، صرف گردد.

## ژاپن

پس از افت فعالیت‌های صنعتی در ماه فوریه، این فعالیت‌ها در ماه مارس، ۳/۸ درصد (در مقیاس ماهانه) کاهش یافت. همچنین، سرعت تنزل تولیدات صنعتی از ۳/۷ درصد در ماه مارس به ۹/۱ درصد در ماه آوریل (مقیاس ماهانه) افزایش یافت. از سوی دیگر، در مقایسه با ماه آوریل سال قبل، تولیدات این بخش ۱۴/۴ درصد تنزل نمود. ارقام دولتی نشان می‌دهد، میزان تولید خودرو در این کشور به یک سوم میزان تولید قبل از شیوع ویروس کرونا رسیده است. افت خرده‌فروشی نیز از ۴/۵ درصد در ماه مارس به ۹/۶ درصد در ماه آوریل (بیشترین میزان کاهش از مارس ۱۹۹۸ تاکنون) رسید. در مقایسه با ماه آوریل سال قبل نیز خرده‌فروشی ۱۳/۷ درصد کاهش یافت.

با وجود تعطیلی گسترده بخش تولید و خدمات این کشور در ۲ ماه گذشته، نرخ بیکاری از ۲/۵ درصد در ماه مارس به ۲/۶ درصد در ماه آوریل افزایش یافته است که چندان قابل توجه به نظر نمی‌رسد. البته، پیش‌بینی شده رکود صنعت خودرو افزایش نرخ بیکاری در ماه‌های آتی را به همراه داشته باشد.

دولت ژاپن به منظور مقابله با آثار شیوع ویروس کرونا بر اقتصاد، ضمن لغو اکثر محدودیت‌های اجتماعی، بسته دوم کمک بلاعوض به خانوارها معادل ۱/۱ هزار میلیارد ین معادل ۱۰/۲۱۸ میلیارد دلار (هر شهروند ژاپنی حدود ۱۰۰ هزار ین معادل ۹۲۸ دلار) را به منظور افزایش مصرف و کمک به رشد اقتصادی معرفی نمود.

<sup>1</sup> Michael Saunders



## چین

مجلس چین روز پنجشنبه هفته گذشته، قانون بحث‌برانگیز "امنیت ملی هنگ‌کنگ" را با اکثریت آرا تصویب کرد. در این قانون ۷ ماده‌ای، دخالت نیروهای خارجی در هنگ‌کنگ ممنوع اعلام شده است. همچنین، این قانون به ماموران قضایی و پلیس چین اجازه می‌دهد در هنگ‌کنگ مستقر شده و از هرگونه اقدام جدایی‌طلبانه یا سازماندهی فعالیت‌های تروریستی که امنیت ملی چین را به خطر بیندازد پیشگیری کرده یا آن را متوقف ساخته و عاملانش را به مجازات برساند. در مقابل، مخالفان در هنگ‌کنگ این قانون را ضد آزادی بیان شهروندان و استقلال دستگاه قضایی این منطقه می‌دانند. از سوی دیگر، برخی کشورهای غربی از جمله آمریکا ضمن طرح انتقادهای شدید، خواهان لغو این قانون شدند. آمریکا حتی خواستار بررسی این قانون در شورای امنیت سازمان ملل شد. دونالد ترامپ در واکنش به این اقدام چین عنوان داشت کشورش تغییر رفتار سیاسی و اقتصادی با هنگ‌کنگ را به عنوان کشوری غیرمستقل از چین، مدنظر قرار خواهد داد.<sup>۱</sup> در مقابل چین نیز این اقدام آمریکا را "گروگانگیری شورای امنیت" خواند.

نرخ بهره یوان چین در آخرین روز کاری						
نرخ بهره	دوره	یک‌شبه	۳ ماهه	۶ ماهه	۹ ماهه	۱۲ ماهه
نرخ بهره شایبور (بین بانکی)		۲/۰۹۷۰	۱/۴۵۳۰	۱/۵۵۲۰	۱/۶۶۷۰	۱/۷۷۴۰
نرخ مرجع		-	-	-	-	۴/۰۵
نرخ LPR						۳/۸۵

## ترکیه

در ماه مه، شاخص اطمینان اقتصادی در مقایسه با ماه پیش از آن، از ۵۱/۳ به ۶۱/۷ واحد بهبود یافت. طبق گزارش مؤسسه آمار ترکیه، بهبود شاخص مذکور ناشی از افزایش تمامی زیرمجموعه‌های آن (از جمله مصرف، تولید بخش حقیقی و ساخت و ساز) بوده است. از سوی دیگر، کسری تجاری ماه آوریل نسبت به ماه مارس افزایش پیدا کرده و از ۳/۴ میلیارد دلار به ۴/۵۶ میلیارد دلار رسید.

<sup>۱</sup> این امر، به معنی اعمال تعرفه‌های تجاری آمریکا بر کالاهای تولید هنگ‌کنگ به مانند کالاهای چینی است. همچنین، ممکن است سرمایه‌گذاری شرکت‌های آمریکایی در هنگ‌کنگ محدود شود.



رشد تولید ناخالص داخلی در سه ماهه اول سال جاری نسبت به سه ماهه پیش از آن، در مقیاس فصلی از ۶ به ۴/۵ درصد (پایین‌تر از سطح مورد انتظار) کاهش یافت. رشد مذکور که به طور عمده ناشی از افزایش قابل ملاحظه مخارج مصرفی خانوارها و دولت تا قبل از برقراری محدودیت‌ها و اعمال قرنطینه بوده، یکی از بالاترین نرخ‌های رشد در سه ماهه اول در میان اقتصادهای نوظهور می‌باشد. به عقیده برخی از کارشناسان، چشم‌انداز رشد ترکیه در ماه‌های آتی سال جاری، به میزان قابل توجهی به وضعیت صنعت گردشگری (یکی از مهم‌ترین منابع درآمد و اشتغال در این کشور)، سرعت بهبود وضعیت اقتصادی شرکای تجاری عمده اروپایی (که در حال حاضر با شرایط رکودی روبه‌رو هستند) و میزان موفقیت در کنترل شیوع ویروس کرونا و کاهش محدودیت‌ها بستگی خواهد داشت. با وجود نشانه‌های ثبات در وضعیت شاخص اطمینان اقتصادی، با توجه به افت شاخص‌های بخش کارخانه‌ای و کاهش صادرات، پیش‌بینی می‌شود در سه ماهه دوم رشد اقتصادی وارد محدوده منفی شود؛ اما برخی از کارشناسان، افزایش تولید در سه ماهه نخست با وجود مواجهه با شرایط بحرانی ناشی از شیوع ویروس کرونا را نشانه‌ای مبنی بر امکان تحقق رشد سالانه مثبت یا صفر می‌دانند. از سوی دیگر، با توجه به نوسانات شدید بازار ارز ترکیه، کاهش ارزش لیر در مقابل ارزهای معتبر جهانی و سیاست‌های سخت‌گیرانه این کشور برای مهار ویروس، برخی از اقتصاددانان انتظار دارند در صورت عدم یافتن راهی برای برون‌رفت از این وضعیت، تحولات اقتصادی ترکیه طی ماه‌های آتی وارد یک دوره جدید خواهد شد که در آن حجم اقتصاد کوچک‌تر شده و بیکاری و تورم افزایش می‌یابد. در گزارش کمیسیون اروپا نیز نسبت به امکان افت حجم اقتصاد ترکیه به میزان ۵/۴ درصد در سال جاری هشدار داده شده است.

## روسیه

در پی شیوع ویروس کرونا در جهان و کاهش بهای نفت خام، اقتصاد روسیه در ماه آوریل در مقایسه با ماه مشابه سال قبل، ۱۲ درصد منقبض (بیشترین میزان از مه ۲۰۰۹) شد. در حالی که قرنطینه گسترده در این کشور تنها در کل روزهای ماه مذکور برقرار بود، اقتصاد این کشور در ۴ ماهه نخست سال جاری در مقایسه با مدت مشابه سال قبل، ۱/۹ درصد کوچک شد. صندوق بین‌المللی پول نیز افت ۵ درصدی اقتصاد این کشور در سال جاری را پیش‌بینی کرده است. بانک مرکزی روسیه در واکنش به افت شدید رشد اقتصادی ناشی از کاهش مصرف خصوصی و تولیدات صنعتی (از جمله نفت خام)، از احتمال کاهش نرخ بهره کلیدی که در حال حاضر در سطح ۵/۵ درصد قرار دارد، خبر داد. پیش‌بینی شده تا پایان سال جاری میلادی این بانک نرخ بهره کلیدی را به ۴/۵ درصد کاهش دهد و هر دلار آمریکا حدود ۷۰ تا ۷۵/۸۰ روبل طی ۱۲ ماه آتی معامله شود. شایان ذکر است، هفته گذشته بانک مرکزی روسیه نرخ مرجع برابری دلار در مقابل روبل را ۷۱/۱۰ اعلام نمود.



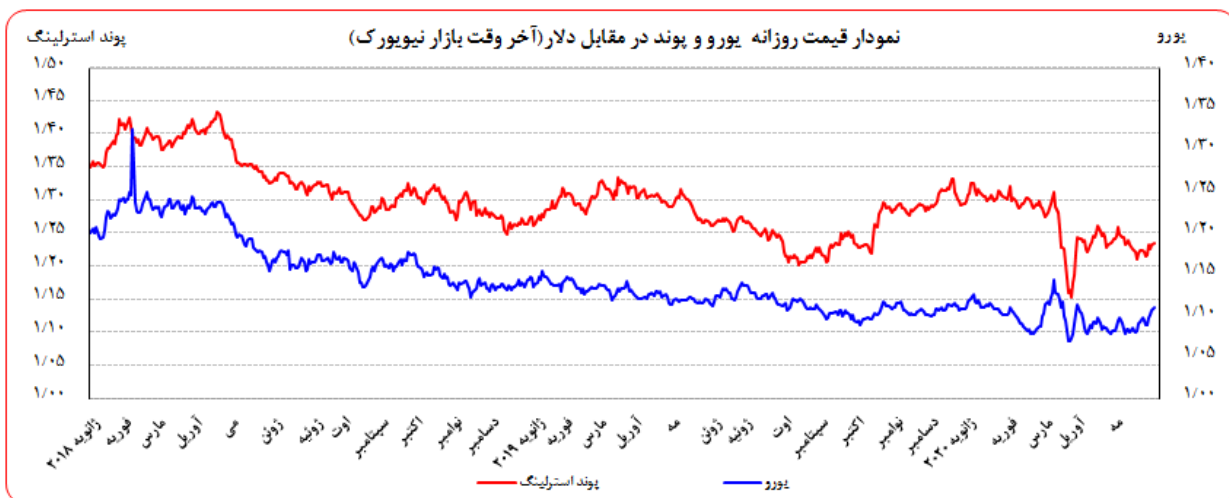


### هند

نرخ رشد اقتصادی هند از ۴/۱ درصد (مقیاس سالانه) در سه ماهه پایانی سال قبل، به ۳/۱ درصد (پایین‌ترین نرخ رشد در ۸ سال گذشته) در سه ماه نخست سال جاری رسید. با توجه به این که قرنطینه عمومی در هند از ۲۰ ماه مارس آغاز شد، به نظر می‌رسد افت تولید در فصل نخست سال جاری، در پی کاهش فعالیت‌های در اکثر بخش‌های اقتصاد این کشور روی داده و چندان ارتباطی با شیوع ویروس کرونا نداشته است. بر همین اساس، پیش‌بینی شده در فصل دوم سال جاری میلادی، افت شدیدتری در ارقام رشد اقتصادی مشاهده شود و حتی احتمال انقباض اقتصاد هند در فصل مذکور دور از انتظار نخواهد بود. پس از افت ۹ درصدی (مقیاس سالانه) تولیدات صنعتی در ماه آوریل، این تولیدات در ماه مه نیز ۳۸/۱ درصد افت نمود. این امر، نشانه دیگری بر تاثیر منفی قابل توجه شیوع ویروس کرونا در این کشور در فصل دوم سال جاری است.

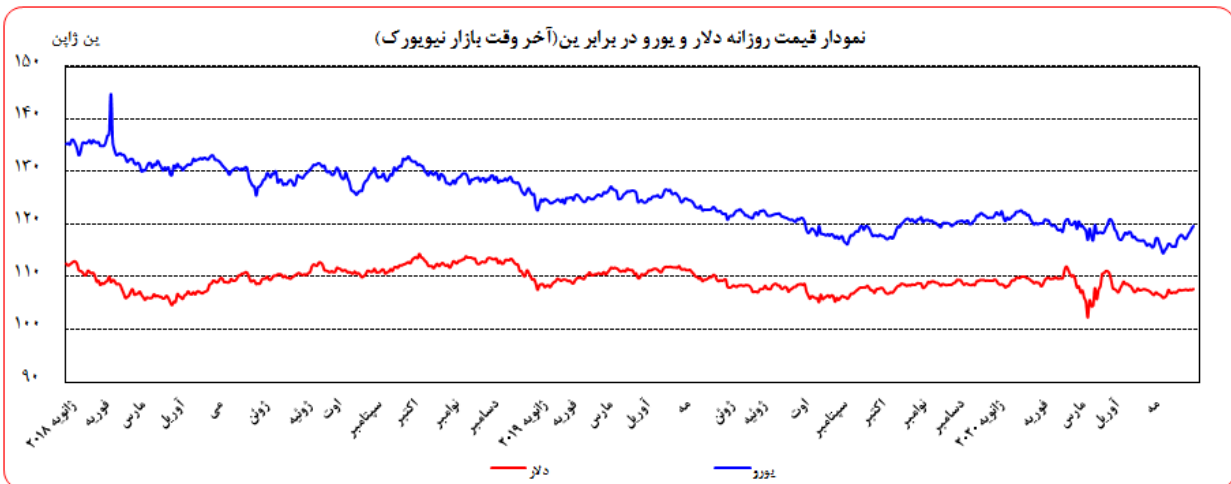
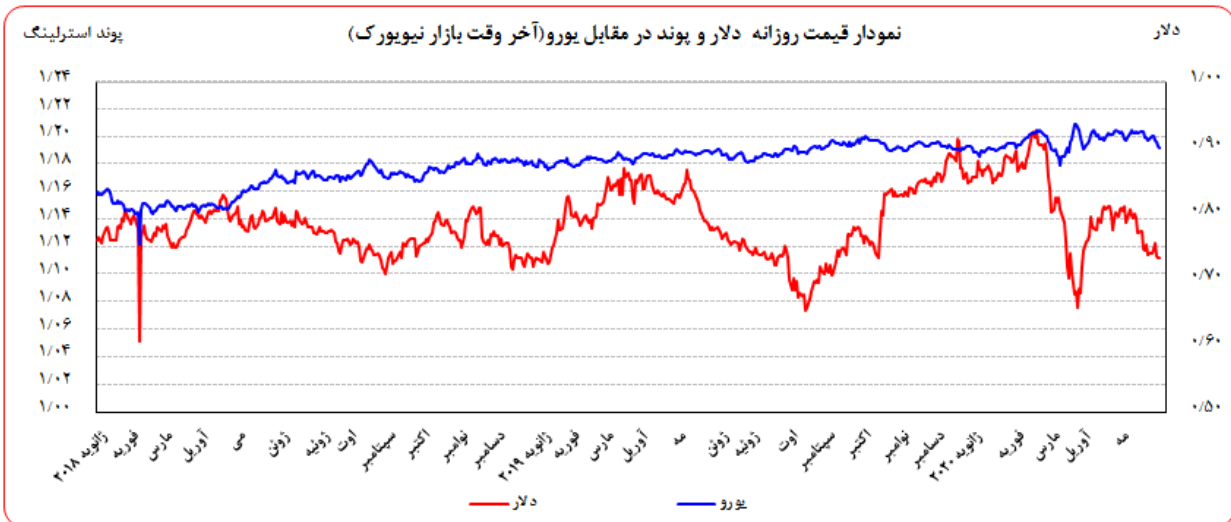
### تحولات بازار ارزهای عمده

روز جمعه گذشته نسبت به جمعه ماقبل آن، ارزش دلار در برابر ین ۰/۱۸ درصد تقویت و در برابر فرانک سوئیس ۱/۰۸ درصد تضعیف شد. در همین مدت، ارزش یورو در برابر دلار ۱/۸۸ درصد و ارزش لیره در برابر دلار ۱/۵۶ درصد تقویت شد. به نرخ‌های پایان وقت بازار نیویورک، در هفته گذشته هر یورو در محدوده ۱/۱۱۰۴-۱/۰۸۹۹ دلار و هر پوند در محدوده ۱/۲۳۴۹-۱/۲۱۸۷ دلار در نوسان بود. هر دلار نیز در دامنه ۱۰۷/۸۲-۱۰۷/۵۴ ین متغیر بود. همچنین، ارزش یورو در برابر ین ۲/۰۶ درصد و در برابر فرانک سوئیس ۰/۷۸ درصد تقویت شد. ارزش پوند انگلیس نیز در برابر یورو ۰/۳۱ درصد تضعیف گردید. به نرخ‌های پایان وقت بازار نیویورک، در هفته گذشته هر پوند در محدوده ۱/۱۲۳۰-۱/۱۱۲۱ یورو در نوسان بود. هر یورو نیز در دامنه ۱۱۹/۷۲-۱۱۷/۳۸ ین متغیر بود.





بهره‌برداری از این گزارش در صورت ذکر منبع بلامانع است.



### عوامل تقویت یورو طی هفته گذشته

- اختصاص ۷۵۰ میلیارد یورو از سوی کشورهای منطقه یورو برای مقابله با آثار نامطلوب شیوع ویروس کرونا
- بهبود شاخص‌های اعتماد اقتصادی منطقه یورو

اختصاص ۷۵۰ میلیارد یورو از سوی کشورهای منطقه یورو برای مقابله با آثار نامطلوب شیوع ویروس کرونا و بهبود شاخص‌های اعتماد اقتصادی در این منطقه، سبب تقویت یورو در مقابل دلار شد.

انتشار اخباری درخصوص احتمال در دسترس قرار گرفتن واکسن ویروس کرونا تا پایان سال جاری میلادی و امیدواری درخصوص بهبود فعالیت‌های اقتصادی در جهان، تضعیف ارزهای کم ریسک‌تر از جمله ین و دلار در مقابل سایر



بهره‌برداری از این گزارش در صورت ذکر منبع بلامانع است.

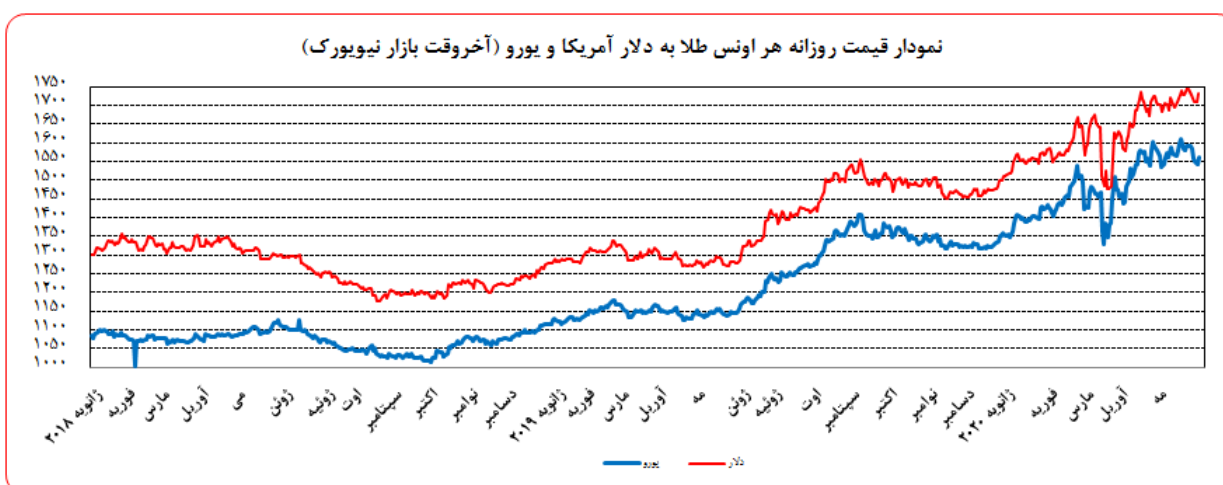
ارزها را در پی داشت. البته، مناقشات چین و امریکا پیرامون استقلال هنگ کنگ و همچنین افزایش تعداد متقاضیان بیمه بیکاری در امریکا، تا حدی از شدت کاهش ارزش دلار به عنوان ارز مامن کاست.

نرخ بهره لایبور ارزها در آخرین روز کاری هفته گذشته					
نام ارز	بهره (درصد)	۳ ماهه	۶ ماهه	۹ ماهه	۱۲ ماهه
دلار		۰/۳۴۴۰۰	۰/۵۰۹۷۵	-	۰/۶۷۳۵۰
یورو		-۰/۳۴۶۵۷	-۰/۱۹۷۵۷	-	-۰/۱۲۱۲۹
پوند		۰/۲۲۷۷۵	۰/۳۷۹۷۵	-	۰/۵۶۴۸۸
فرانک		-۰/۶۵۱۰۰	-۰/۵۹۷۲۰	-	-۰/۴۷۷۶۰
ین		-۰/۰۴۰۸۳	۰/۰۰۲۵۰	-	۰/۱۱۸۳۳
درهم امارات		۰/۷۳۳۶۸۰	۱/۱۵۲۲۲۰	-	۱/۲۱۲۵۸۰
لیبر ترکیه		۷/۸۷۱۸	۸/۰۹۲۸	۸/۱۰۱۸	۸/۱۰۱۸

### تحولات بازار طلا

بهای طلا در روز جمعه هفته گذشته نسبت به جمعه هفته ماقبل آن، به دلار ۰/۰۲ درصد و به یورو ۱/۸۷ درصد کاهش یافت. نوسانات هفته گذشته قیمت طلا در بازار نیویورک در محدوده ۱۷۳۴/۷۰ - ۱۷۰۹/۵۰ دلار برای هر اونس و در محدوده ۱۵۴۵/۷۲ - ۱۵۸۵/۹۷ یورو در هر اونس ثبت شد.

کاهش محدودیت‌های اجتماعی در کشورهای عمده جهان و افزایش خوش‌بینی به در دسترس قرار گرفتن واکسن ویروس کرونا تا پایان سال جاری میلادی، سبب کاهش بهای طلا شد. هر چند، مناقشات سیاسی چین و امریکا پیرامون مسئله هنگ‌کنگ تا حدی از شدت این کاهش کاست.



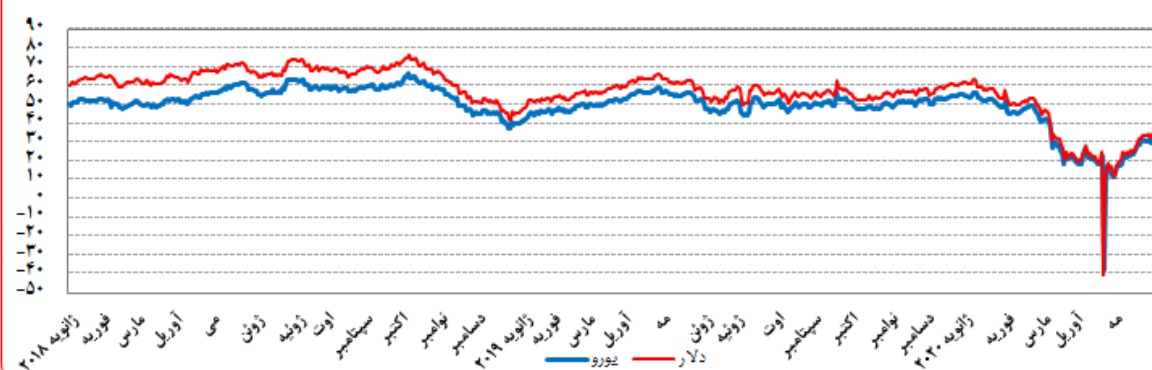


## تحولات بازار نفت

بهای نفت خام پایه امریکا در روز جمعه هفته گذشته نسبت به جمعه هفته ماقبل آن، به دلار و یورو به ترتیب، ۶/۷۴ و ۴/۷۷ درصد افزایش یافت. به نرخ‌های پایان وقت بازار نیویورک، بهای هر بشکه نفت خام پایه امریکا در محدوده ۳۵/۴۹-۳۲/۸۱ دلار و ۳۱/۹۶-۲۹/۸۰ یورو معامله گردید. بهای نفت برنت در روز جمعه هفته گذشته نسبت به جمعه هفته ماقبل آن، به دلار و یورو به ترتیب، ۰/۵۷ درصد افزایش و ۱/۲۹ درصد کاهش یافت. بهای هر بشکه نفت برنت به نرخ‌های پایان وقت بازار نیویورک در دامنه ۳۶/۱۷-۳۴/۵۲ دلار و ۳۲/۸۶-۳۱/۳۶ یورو معامله گردید. بهای هر بشکه نفت خام اوپک در محدوده ۲۹/۷۵-۲۸/۴۵ دلار و ۲۷/۰۸-۲۵/۶۸ یورو معامله گردید. شایان ذکر است، بهای نفت اوپک در روز پنجشنبه (آخرین نرخ هفته گذشته) نسبت به جمعه هفته ماقبل آن به دلار و یورو به ترتیب، ۱/۳۹ درصد افزایش و ۰/۲۷ درصد کاهش یافت.

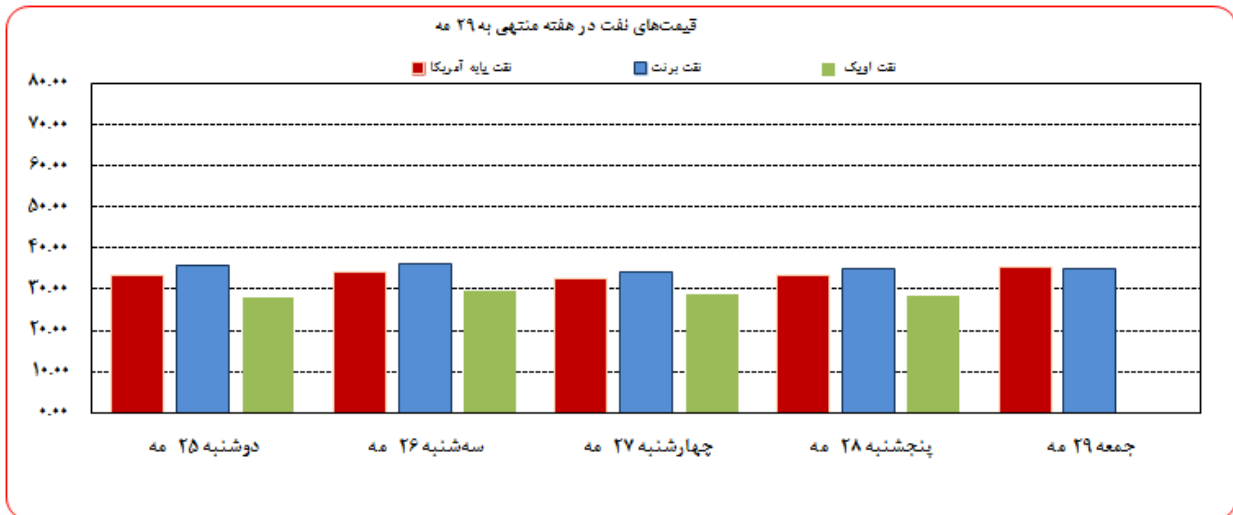
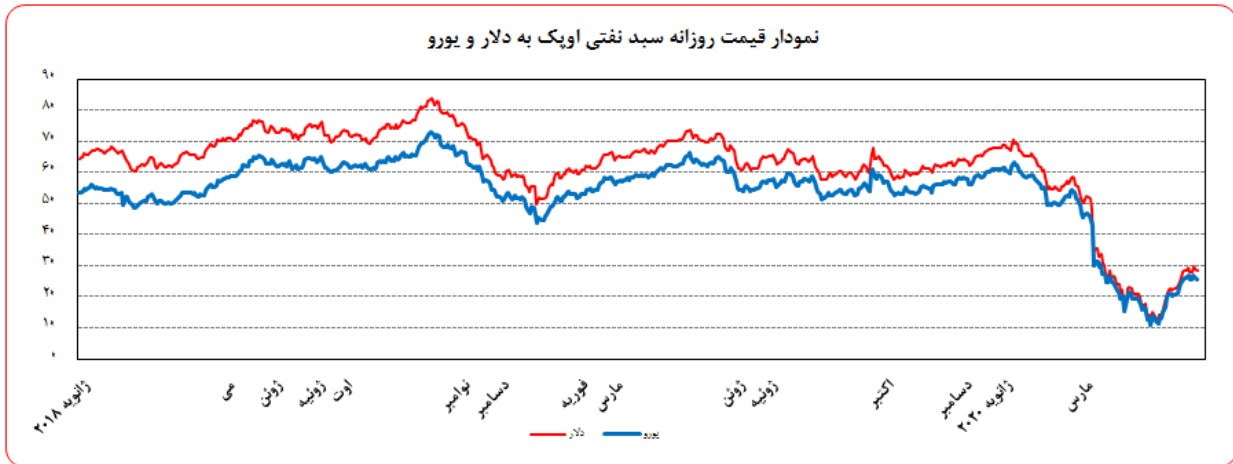
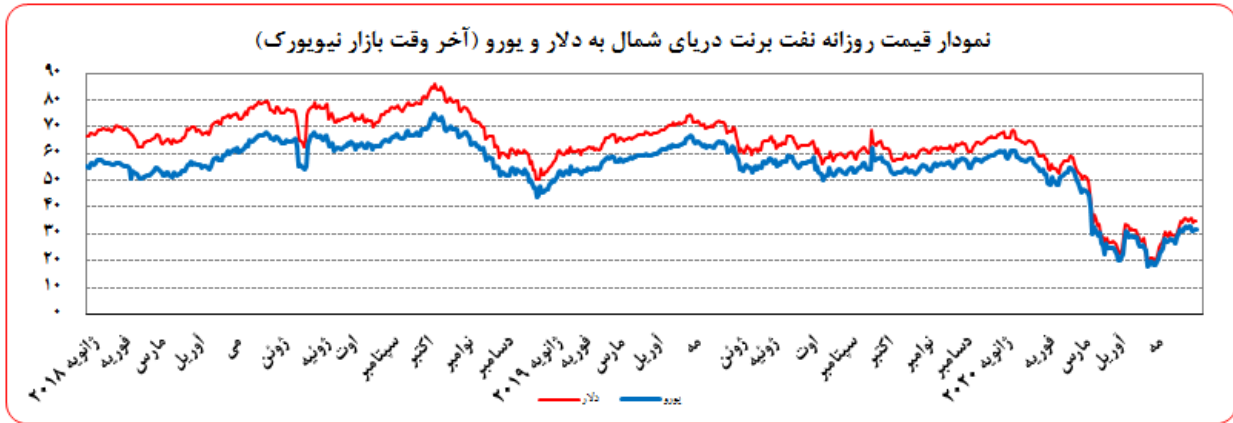
در هفته گذشته، کاهش عرضه جهانی نفت خام به دنبال گذشت یک ماه از توافق اوپک و متحدان مبنی بر کاهش تولید و بروز نشانی‌هایی از پایبندی اعضا، کاهش داوطلبانه تولید بیش از میزان مورد توافق توسط عربستان، امارات و کویت، نشست اوپک و متحدان برای بررسی امکان افزایش میزان کاهش تولید، تداوم کاهش تدریجی محدودیت‌های مقابله با شیوع ویروس کرونا در سراسر جهان، بهبود باثبات فعالیت پالایشگاه‌های امریکا، کاهش احتمال گسترش ابعاد تنش این کشور با چین به دنبال پافشاری دولت چین بر اعمال قانون جدید امنیت ملی در هنگ‌کنگ و تحت تأثیر قرار گرفتن توافق تجاری، افزایش اندک بهای نفت را به دنبال داشت. از سوی دیگر، عواملی مانند تداوم تنش میان امریکا و چین، نااطمینانی سرمایه‌گذاران نسبت به موضع روسیه در آستانه نشست بعدی اوپک و متحدان، بدبینانه‌تر شدن پیش‌بینی‌ها در مورد آثار اقتصادی شیوع ویروس کرونا، کاهش سطح فعالیت پالایشگاه‌های ژاپن به پایین‌ترین سطح از سال ۲۰۰۵ و افزایش موجودی انبار نفت خام امریکا، از شدت افزایش بهای نفت کاست.

نمودار قیمت روزانه نفت خام پایه آمریکا به دلار و یورو (آخر وقت بازار نیویورک)





بهره‌برداری از این گزارش در صورت ذکر منبع بلامانع است.



موجودی انبار نفت آمریکا (ارقام به میلیون بشکه)			مصرف نفت خام آمریکا (هزار بشکه در روز)		
سال قبل Δ	هفته قبل Δ	موجودی در هفته ماقبل	سال قبل Δ	هفته قبل Δ	میزان در هفته ماقبل
۵۶/۹	۱۰/۰	۱,۱۷۸/۲۰			
					نفت خام
۵۷/۹	۷/۹	۵۳۴/۴۰	-۹۰۰	-۱۰۰	۱۱,۴۰۰
					تولید داخلی
-۱/۱	۲/۱	۶۴۳/۸۰			
					ذخایر استراتژیک نفت خام
۲۴/۱	-۰/۷	۲۵۵/۰۰	۴۷۹	۲,۰۶۶	۴,۰۲۴
					خالص واردات
					ذخایر تجاری نفت خام
					بترین

ارزش هر دلار آمریکا به ارزهای عمده (آخر وقت بازار نیویورک)

قیمت نقدی طلا و قیمت نفت خام در بازارهای سلف

هفته منتهی به 1399/03/09

2020/05/29

درصد تغییرات	جمعه	پنجشنبه	چهارشنبه	سه شنبه	دوشنبه	عنوان	جمعه
* نقطه به نقطه	۲۹ می	۲۸ می	۲۷ می	۲۶ می	۲۵ می		۲۲ می
-۱/۵۲	۹۸/۳۴	۹۸/۳۸	۹۹/۰۶	۹۸/۹۱	۹۹/۸۶	شاخص دلار	۹۹/۸۶
-۱/۶۷	۱/۳۷۷۱	۱/۳۷۶۵	۱/۳۷۵۲	۱/۳۷۷۶	۱/۳۹۸۳	دلار کانادا	۱/۴۰۰۵
+۰/۱۸	۱/۵۲۹۱	۱/۵۲۴۹	۱/۵۱۴۰	۱/۵۱۳۲	۱/۵۲۴۰	دلار کانادا (یورو)	۱/۵۲۶۴
+۰/۱۸	۱۰۷/۸۲	۱۰۷/۶۴	۱۰۷/۷۲	۱۰۷/۵۴	۱۰۷/۷	ین ژاپن	۱۰۷/۶۳
۲/۰۶	۱۱۹/۷۲	۱۱۹/۲۴	۱۱۸/۵۹	۱۱۸/۱۲	۱۱۷/۳۸	ین ژاپن (یورو)	۱۱۷/۳۱
۱/۸۸	۱/۱۱۰۴	۱/۱۰۷۸	۱/۱۰۰۹	۱/۰۹۸۴	۱/۰۸۹۹	یورو ×	۱/۰۸۹۹
-۱/۰۸	+۰/۹۶۰۹	+۰/۹۶۴۳	+۰/۹۶۸۰	+۰/۹۶۵۴	+۰/۹۷۱۷	فرانک سوئیس	+۰/۹۷۱۴
+۰/۷۸	۱/۰۶۷۰	۱/۰۶۸۳	۱/۰۶۵۷	۱/۰۶۰۴	۱/۰۵۹۱	فرانک سوئیس (یورو)	۱/۰۵۸۷
۱/۵۶	۱/۲۳۴۹	۱/۲۳۲۲	۱/۲۲۵۸	۱/۲۳۳۵	۱/۲۱۸۷	لیره انگلیس ×	۱/۲۱۵۹
-۰/۳۱	۱/۱۱۲۱	۱/۱۱۲۳	۱/۱۱۳۵	۱/۱۲۳۰	۱/۱۱۸۲	لیره انگلیس (یورو)	۱/۱۱۵۶
+۰/۷۵	۱/۳۷۲۰۲	۱/۳۶۵۵۶	۱/۳۶۶۹۷	۱/۳۶۴۸۲		SDR به دلار	۱/۳۶۱۸۷
-۱/۱۱	۱/۲۳۵۶۱	۱/۲۳۲۶۸	۱/۲۴۱۶۸	۱/۲۴۲۵۵		SDR به یورو	۱/۲۴۹۵۴
-۰/۰۲	۱۷۳۴/۷۰	۱۷۱۲/۳۵	۱۷۰۹/۵۰	۱۷۱۰/۹۵	۱۷۲۸/۵۵	طلای نیویورک (هر اونس)	۱۷۳۵/۰۸
-۱/۸۷	۱۵۶۲/۲۳	۱۵۴۵/۷۲	۱۵۵۲/۸۲	۱۵۵۷/۶۷	۱۵۸۵/۹۷	طلای نیویورک (یورو)	۱۵۹۱/۹۶
+۰/۵۷	۳۵/۳۳	۳۵/۲۹	۳۴/۵۲	۳۶/۱۷	۳۵/۸۱	نفت برنت انگلیس (هر بشکه)	۳۵/۱۳
-۱/۲۹	۳۱/۸۲	۳۱/۸۶	۳۱/۳۶	۳۲/۹۳	۳۲/۸۶	نفت برنت انگلیس (یورو)	۳۲/۲۳
۶/۷۴	۳۵/۴۹	۳۳/۷۱	۳۲/۸۱	۳۴/۳۵	۳۳/۷۴	نفت پایه آمریکا (هر بشکه)	۳۳/۲۵
۴/۷۷	۳۱/۹۶	۳۰/۴۳	۲۹/۸۰	۳۱/۲۷	۳۰/۹۶	نفت پایه آمریکا (یورو)	۳۰/۵۱
		۲۸/۴۵	۲۹/۰۳	۲۹/۷۵		سبب نفت اوپک (هر بشکه)	۲۸/۰۶
		۲۵/۶۸	۲۶/۳۷	۲۷/۰۸		سبب نفت اوپک (یورو)	۲۵/۷۵