



بانک مرکزی جمهوری اسلامی ایران
اداره مطالعات و سازمانهای بین المللی
دایره مطالعات ارزی

بررسی وضع اقتصادی - ارزی کشورهای عمده

بازارهای طلا و نفت

شماره ۱۱

هفته منتهی به ۷ ژوئن ۲۰۲۰

۱۸ خرداد ۱۳۹۹





فهرست مندرجات

شماره صفحه

عنوان

۲-۷

بررسی وضعیت اقتصادی کشورهای عمده

• آمریکا

• منطقه یورو

• انگلستان

• ژاپن

• چین

• روسیه

• ترکیه

• هند

۷-۸

تحولات بازار ارزهای عمده

۹

تحولات بازار طلا

۹-۱۱

تحولات بازار نفت

خواننده گرامی

ضمن تشکر خواهشمند است در صورت داشتن هرگونه انتقاد و یا پیشنهاد در مورد این گزارش نظرات خود را از طرق زیر مطرح فرمائید.

پست الکترونیکی: m.rezazadeh@cbi.ir

تلفن: ۲۹۹۵۳۸۱۵



خلاصه

بر اساس آمار نهایی از امریکا، شاخص مدیران خرید بخش کارخانه‌ای در ماه مه به ۳۹/۸ واحد و شاخص مدیران خرید بخش خدمات به ۳۷/۵ واحد بهبود یافت. از سوی دیگر، در ماه آوریل، افت حجم سفارشات کارخانه‌ای به منفی ۱۳ درصد افزایش یافت.

در آخرین نشست شورای سیاست‌گذاری بانک مرکزی اروپا، سه نرخ بهره کلیدی سیاست‌گذاری این بانک در سطوح منفی ۰/۵، صفر و ۰/۲۵ درصد، بدون تغییر باقی ماند. از سوی دیگر، بانک مذکور به منظور حمایت از اقتصاد منطقه یورو در پی بیش از دو ماه تعطیلی کسب و کار در بسیاری از کشورها، برنامه خرید اوراق قرضه را به ۱/۳۵ هزار میلیارد یورو (۱/۵۲ هزار میلیارد دلار) افزایش داد.

در انگلیس، کاهش محدودیت‌های اجتماعی در این کشور و برخی دیگر از نقاط جهان، تعدیل دیدگاه‌های بدبینانه در بخش‌های کارخانه‌ای، خدمات و ساخت و ساز و افت سرعت انقباض فعالیت‌ها در بخش‌های مذکور را به همراه داشت. اقتصاد ژاپن، با وجود تقلیل محدودیت‌های اجتماعی در ژاپن، شاخص مدیران خرید کارخانه‌ای و خدماتی بر تداوم روند کاهش فعالیت‌ها تاکید داشت. میزان هزینه‌های سرمایه‌گذاری شرکت‌های ژاپنی پس از افت ۳/۵ درصدی (مقیاس سالانه) در فصل پایانی سال گذشته میلادی، در فصل نخست سال جاری ۴/۳ درصد رشد نمود.

تصویب طرح افزایش خرید دارایی‌های از سوی بانک مرکزی اروپا از ۷۵۰ میلیارد یورو به ۱/۳۵ هزار میلیارد یورو به منظور مقابله با آثار نامطلوب شیوع ویروس کرونا، اعتماد به بهبود سریع‌تر وضعیت اقتصادی منطقه یورو را افزایش داد و سبب تقویت یورو در مقابل دلار شد.

بهبود برخی ارقام اقتصادی در سطح جهان، ترمیم روحیه ریسک‌پذیری در بازارهای مالی و تقویت بازار سهام جهانی، فعالان این حوزه را به پایان دوره افول اقتصاد جهانی امیدوار نمود که این امر سبب کاهش بهای طلا شد. در هفته گذشته، انتشار اخبار مبنی بر امکان دستیابی روسیه و اعضای اوپک به توافقی جهت تمدید دوره کاهش تولید نفت خام، بازگشایی فعالیت‌های اقتصادی در بسیاری از کشورهای از جمله امریکا و پایان قرنطینه، کاهش موجودی انبار نفت خام امریکا و کاهش غیر منتظره نرخ بیکاری این کشور در ماه مه، به افزایش بهای نفت انجامید.



امریکا

بر اساس آمار نهایی، شاخص مدیران خرید بخش کارخانه‌ای در ماه مه در مقایسه با ماه پیش از آن، از ۳۶/۱ به ۳۹/۸ واحد و شاخص مدیران خرید بخش خدمات از ۲۶/۷ به ۳۷/۵ واحد بهبود یافت. به این ترتیب، شاخص مرکب از ۲۷ به ۳۷ واحد رسید. شاخص مدیران خرید کارخانه‌ای مؤسسه ISM نیز در مدت مشابه، از ۴۱/۵ به ۴۳/۱ واحد افزایش پیدا کرد. با این وجود، با توجه به محدودیت‌های وضع شده برای کنترل شیوع ویروس کرونا در ماه مه و کاهش قابل توجه تولید، اختلال در زنجیره‌های عرضه و افت تقاضا، شاخص مذکور همچنان حاکی از کوچک‌تر شدن بخش‌های یاد شده است.

در ماه آوریل، افت حجم سفارشات کارخانه‌ای در مقایسه با ماه پیش از آن (مقیاس ماهانه)، از منفی ۱۱ به منفی ۱۳ درصد (بالاتر از پیش‌بینی‌ها) افزایش یافت. لازم به ذکر است، رشد شاخص مذکور، بدون در نظر گرفتن سفارشات مربوط به بخش حمل و نقل، از منفی ۴ به منفی ۸/۵ درصد رسید. همچنین، در مدت مشابه، حجم صادرات از ۱۹۰/۱۸ میلیارد دلار به ۱۵۱/۲۸ میلیارد دلار و حجم واردات از ۲۳۲/۲۰ میلیارد دلار به ۲۰۰/۶۹ میلیارد دلار کاهش پیدا کرد. به این ترتیب، کسری تجاری به ۴۹/۴۰ میلیارد دلار (اندکی بالاتر از میزان مورد انتظار) افزایش یافت.

تعداد متقاضیان بیمه بیکاری در هفته منتهی به ۲۹ مه نسبت به هفته پیش از آن، از ۲/۱۲۶ میلیون نفر به ۱/۸۷۷ میلیون نفر (بالاتر از سطح مورد انتظار) رسید. لازم به ذکر است، در مدت مشابه، میانگین چهار هفته‌ای شاخص مذکور از ۲/۶۰۸ میلیون نفر به ۲/۲۸۴ میلیون نفر کاهش پیدا کرد. همچنین، مجموع متقاضیان بیمه بیکاری در یک‌ساله منتهی به ۲۲ مه در مقایسه با یک‌ساله منتهی به هفته پیش از آن، از ۲۰/۸۳۸ میلیون نفر به ۲۱/۴۸۷ میلیون نفر (بالاتر از پیش‌بینی بازار) افزایش یافت. از سوی دیگر، نرخ بیکاری ماه مه که انتظار می‌رفت به ۱۹/۷ درصد افزایش یابد، در مقایسه با ماه پیش از آن، از ۱۴/۷ به ۱۳/۳ درصد کاهش پیدا کرد.

منطقه یورو

در آخرین نشست شورای سیاست‌گذاری بانک مرکزی اروپا، همان‌گونه که انتظار می‌رفت، سه نرخ بهره کلیدی سیاست‌گذاری این بانک، یعنی نرخ تسهیلات سپرده^۱ و نرخ‌های بهره عملیات تأمین مالی مجدد عمده^۲ و تسهیلات

^۱ deposit facility

^۲ نرخ بهره پرداختی بانک‌ها بابت استراض یک‌هفته‌ای از بانک مرکزی اروپا (Interest rate on the main refinancing operations)



وامدهی نهایی^۱ به ترتیب در سطوح منفی ۰/۵، صفر و ۰/۲۵ درصد، بدون تغییر باقی ماند. از سوی دیگر، بانک مذکور به منظور حمایت از اقتصاد منطقه یورو در پی بیش از دو ماه تعطیلی کسب و کار در بسیاری از کشورها، برنامه خرید اوراق قرضه را به ۱/۳۵ هزار میلیارد یورو (۱/۵۲ هزار میلیارد دلار) افزایش داد. همچنین، مدت زمان برنامه خرید اضطراری اوراق حداقل تا انتهای ماه ژوئن ۲۰۲۱ تمدید خواهد شد. بر اساس بیانیه منتشر شده پس از این نشست، شورای مذکور انتظار دارد تا زمانی که چشم‌انداز تورم به صورت باثبات در سطحی نزدیک به دو درصد قرار گیرد، نرخ‌های بهره کلیدی در سطوح فعلی یا پایین‌تر باقی بماند.

بر اساس آمار نهایی، در ماه مه، شاخص مدیران خرید بخش کارخانه‌ای در مقایسه با ماه پیش از آن، از ۳۳/۴ به ۳۹/۴ واحد و شاخص مدیران خرید بخش خدمات از ۱۲ به ۳۰/۵ واحد بهبود یافت. به این ترتیب، شاخص مرکب پس از تجدید نظر صعودی، از ۱۳/۶ به ۳۱/۹ واحد رسید.

در ماه آوریل، با توجه به کند شدن فعالیت‌های اقتصادی و برقراری اقدامات محدودکننده به منظور مقابله با شیوع ویروس کرونا برای دومین ماه متوالی، رشد شاخص بهای تولیدکننده در مقایسه با ماه پیش از آن، در مقیاس ماهانه از منفی ۱/۵ به منفی ۲ درصد و در مقیاس سالانه از منفی ۲/۸ به منفی ۴/۵ درصد (پایین‌تر از مقادیر مورد انتظار) کاهش پیدا کرد. لازم به ذکر است، علت عمده کاهش سطح قیمت‌ها، افت شدید قیمت انرژی در مدت مذکور (۷/۵ درصد در مقیاس ماهانه و ۱۶/۵ درصد در مقیاس سالانه) بوده است. بدون در نظر گرفتن بهای انرژی، رشد شاخص بهای تولیدکننده تنها ۰/۳ واحد درصد (ماهانه و سالانه) کاهش یافته است. همچنین، رشد خرده‌فروشی در مقیاس ماهانه از منفی ۱۱/۱ به منفی ۱۱/۷ درصد و در مقیاس سالانه از منفی ۸/۸ به منفی ۱۹/۶ درصد در همین مدت رسید. از سوی دیگر، نرخ بیکاری از ۷/۱ در ماه مارس به ۷/۳ درصد در ماه آوریل (پایین‌تر از پیش‌بینی‌ها) افزایش یافت.

انگلیس

شاخص مدیران خرید بخش کارخانه‌ای انگلیس از ۳۲/۶ واحد در ماه آوریل به ۴۰/۷ واحد در ماه مه افزایش یافت اما همچنان نشان دهنده افت تولید در این بخش بود.^۲ در بخش کارخانه‌ای؛ تولید، سفارشات جدید، صادرات و اشتغال با آهنگ کندتری در مقایسه با ماه آوریل کاهش یافت. در بخش خودروسازی و صنایع هوایی، روند نزولی مشهودتر بود؛ به نحوی که رتبه اعتباری شرکت رولز-رویس که در زمینه ساخت خودرو و موتور هواپیما فعالیت دارد توسط

^۱ marginal lending facility

^۲ شایان ذکر است، ارقام کم‌تر از ۵۰ واحد به معنی افت فعالیت‌های بخش‌های مورد بررسی است.



موسسه استاندارد اند پورز به سطح "بی‌ارزش"¹ کاهش یافت. البته، سفارشات جدید از شرق آسیا تا حدی افزایش یافته اما هنوز به میزان قبل شیوع ویروس کرونا نرسیده است.

در بخش خدمات نیز شاخص مدیران خرید از ۱۳/۸ به ۳۰ واحد در مدت مشابه رسید. کاهش محدودیت‌های اجتماعی در این کشور و برخی دیگر از نقاط جهان، تعدیل دیدگاه‌های بدبینانه در بخش خدمات را به همراه داشت. در بخش ساخت و ساز نیز وضعیت به همین صورت بوده و شدت افت تعدیل شد.

با توجه به کاهش ۶/۹ میلیارد پوندی درخواست تسهیلات در ماه آوریل در مقایسه ماه پیش از آن، انتظار می‌رود خرید کالاهای بادوام و غیر بادوام در ماه‌های آتی کاهش یابد. این امر، در کنار کاهش تولید، فشار مضاعفی به درآمد مشاغل وارد خواهد نمود که بدون شک، روند بهبود در دوره پساکرونا را به شدت کند خواهد ساخت.

ژاپن

با وجود تقلیل محدودیت‌های اجتماعی در ژاپن، شاخص مدیران خرید کارخانه‌ای از ۴۱/۹ واحد در ماه آوریل به ۳۸/۴ واحد در ماه مه (با بالاترین سرعت از مه ۲۰۰۹) کاهش یافت. این امر، نشان دهنده تاثیر افت تقاضای داخلی و به خصوص تقاضای خارجی برای تولیدات کارخانه‌ای این کشور است. در بخش خدمات، شاخص مذکور در مدت مشابه از ۲۱/۵ به ۲۶/۵ واحد رسید.

میزان هزینه‌های سرمایه‌گذاری شرکت‌های ژاپنی پس از افت ۳/۵ درصدی (مقیاس سالانه) در فصل پایانی سال گذشته میلادی، در فصل نخست سال جاری ۴/۳ درصد رشد نمود. شرکت‌ها برای خرید تجهیزات الکترونیکی و بزرگ در این مدت بیشتر هزینه کردند. با این وجود، میزان سودهای شرکت‌ها در فصل مذکور با بالاترین سرعت در یک دهه گذشته افت نمود. البته به توجه به اعمال شدید محدودیت‌های اجتماعی در ژاپن و افزایش شیوع بیماری در کشورهای غربی در فصل نخست سال جاری، احتمال دارد روند افزایش هزینه‌های سرمایه‌گذاری شرکت‌ها در فصل دوم ادامه نداشته باشد. بر همین اساس، پیش‌بینی شده افت رشد اقتصادی فصل دوم در مقایسه با فصل اول شدیدتر باشد. افت ارقام شاخص‌های اقتصادی موسوم به هم‌زمان و شاخص پیش‌نگر در ماه آوریل به ترتیب به ۸۱/۵ و ۷۶/۲ واحد، نشان دهنده کاهش فعالیت‌های اقتصادی در ماه مذکور و تشدید بدبینی نسبت به آینده نزدیک می‌باشد.

¹ Junk



چین

شاخص مدیران خرید کارخانه‌ای و خدمات بخش دولتی چین به ترتیب از ۵۰/۸ و ۵۳/۲ واحد در ماه آوریل به ۵۰/۶ و ۵۳/۶ واحد در ماه مه رسید. در بخش خصوصی، ۲ شاخص مذکور به ترتیب از ۴۹/۴ و ۴۴/۴ واحد به ۵۰/۷ و ۵۵/۰ واحد در مدت مشابه افزایش یافت. به این ترتیب، بخش کارخانه‌ای و خدمات در بخش‌های دولتی و خصوصی در ماه مه رشد مثبت را تجربه نمودند. البته با توجه به تحویل سفارشات معوق سال گذشته و ۳ ماه نخست سال جاری، این روند دور از انتظار نبوده است و در صورت ادامه این وضعیت می‌توان به افزایش دوباره اشتغال امید داشت. هر چند، با توجه به سرعت اندک افزایش صادرات، احتمال رشد سریع بخش کارخانه‌ای بعید به نظر می‌رسد.

نرخ بهره یوان چین در آخرین روز کاری						
نرخ بهره	دوره	یک‌شبه	۳ ماهه	۶ ماهه	۹ ماهه	۱۲ ماهه
شایبور (بین بانکی)		۱/۵۸۲۰	۱/۵۹۴۰	۱/۶۶۸۰	۱/۷۷۳۰	۱/۹۰۳۰
نرخ مرجع		-	-	-	-	۴/۰۵
نرخ LPR						۳/۸۵

ترکیه

در ماه مه، شاخص مدیران خرید بخش کارخانه‌ای در مقایسه با ماه پیش از آن، از ۳۳/۴۰ به ۴۰/۹۰ واحد بهبود یافت. همچنین، رشد شاخص بهای مصرف‌کننده در مدت مشابه، در مقیاس ماهانه از ۰/۸۵ به ۱/۳۶ درصد و در مقیاس سالانه از ۱۰/۹۴ به ۱۱/۳۹ درصد (اندکی بالاتر از مقادیر مورد انتظار) افزایش یافت. از سوی دیگر، رشد شاخص بهای تولیدکننده در مقیاس ماهانه از ۱/۲۸ به ۱/۵۴ درصد و در مقیاس سالانه از ۶/۷۱ به ۵/۵۳ درصد رسید.

طبق اعلام وزیر امور دارایی ترکیه، دولت این کشور در حال تهیه یک بسته حمایتی به منظور حفظ اشتغال و مقابله با آثار اقتصادی شیوع ویروس کرونا است. در ماه آوریل، طرح ممنوعیت سه ماهه اخراج نیروی کار به منظور جبران تعطیلی کسب و کارها و به خطر افتادن اشتغال به اجرا گذاشته شد. یکی از خبرگزاری‌های این کشور به نقل از برخی مقامات، تمدید طرح مذکور توسط رئیس‌جمهور به مدت سه ماه دیگر را محتمل دانسته است. با توجه به محدودیت‌های وضع شده در ماه‌های اخیر به منظور کنترل شیوع ویروس و افت قابل توجه فعالیت‌های اقتصادی، انتظار می‌رود نرخ بیکاری در سه ماهه دوم سال جاری افزایش یافته و نرخ تورم نیز بالاتر از ۱۱ درصد باقی بماند بوراک البایراک، در ادامه اظهار داشت: "در حال حاضر، با توجه به خطر منفی شدن رشد اقتصادی در بسیاری از کشورها، اولویت اصلی دولت ترکیه



نیز حفظ توازن بودجه نیست و دولت برای ایجاد انگیزه حفظ و استخدام نیروی کار تلاش خواهد کرد. از سوی دیگر، بانک مرکزی نیز در حال بررسی‌های فنی لازم به منظور ایجاد و توسعه خطوط تبادل ارزی با سایر کشورها و تلاش برای تقویت ذخایر ارزی است."

روسیه

بخش‌های کارخانه‌ای و خدمات روسیه در ماه مه با سرعت کمتری در مقایسه با ماه آوریل منقبض شدند. در ماه مه شاخص‌های مذکور به ترتیب به ۳۶/۲ و ۳۵/۹ واحد رسیدند. با توجه به قرنطینه گسترده و سخت‌گیرانه در این کشور، این میزان کاهش در فعالیت‌های اقتصادی طبیعی به نظر می‌رسد.

در پی تعطیلی بخش‌های مختلف اقتصاد روسیه در ماه آوریل که افت ۲۳/۲ درصدی خرده‌فروشی و ۱۲ درصدی رشد اقتصادی را به همراه داشت؛ از اواخر ماه مه، دولت تصمیم به کاهش محتاطانه محدودیت‌های اجتماعی در سومین کشور کرونا زده دنیا گرفت. همچنین، دولت تصمیم دارد کمک ۵ هزار میلیارد روبلی (معادل ۷۳ میلیارد دلار) به منظور کمک به بهبود سریع‌تر وضعیت مشاغل اختصاص دهد. البته مقرر شده این مبلغ در قالب ۵۰۰ طرح تا پایان سال آتی میلادی هزینه شود.

بانک مرکزی روسیه پیش‌بینی نموده با وجود بهبود شرایط از فصل سوم سال جاری، اقتصاد در نیمه دوم سال جاری نیز رشد مثبت نخواهد داشت و در مجموع طی سال ۲۰۲۰ اقتصاد این کشور ۴ تا ۶ درصد در مقایسه با سال پیش از آن کوچک شده و روند بهبود پس از آن بسیار کند خواهد بود. بر همین اساس، انتظار می‌رود این بانک در ماه جاری نرخ بهره کلیدی را ۱ واحد درصد کاهش دهد.

هند

صورت جلسه نشست ماه قبل شورای سیاست پولی بانک مرکزی هند نشان داد، پس از کاهش ۰/۴ واحد درصدی نرخ بهره کلیدی، اکثر اعضا اعلام نموده‌اند، فضا برای کاهش بیشتر نرخ بهره وجود دارد. آن‌ها معتقدند، تاثیر شیوع ویروس کرونا و قرنطینه گسترده در این کشور از آنچه پیش از این ارزیابی شده، بیشتر خواهد بود و اقتصاد در سال مالی جاری (مارس ۲۰۲۱) منقبض شود.

هر چند، به نظر می‌رسد سیاست مالی و پولی به اجرا درآمده تا حدی از شدت افت تقاضا کاسته، اما نرخ رشد بالقوه اقتصاد این کشور تقلیل یافته و بهبود آن چندین سال به طول خواهد انجامید. در پی کاهش برخی محدودیت‌های

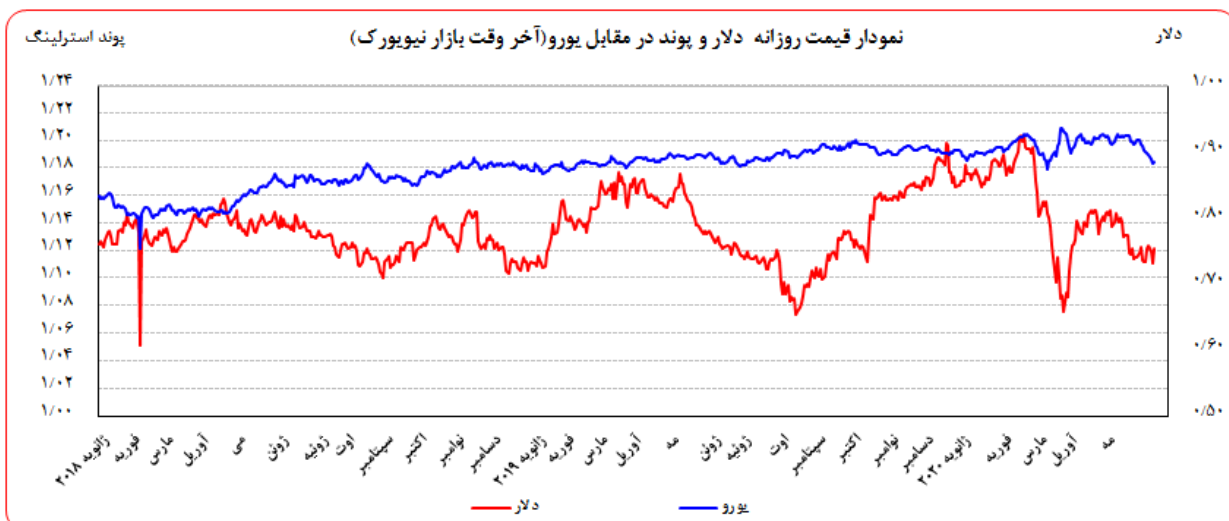
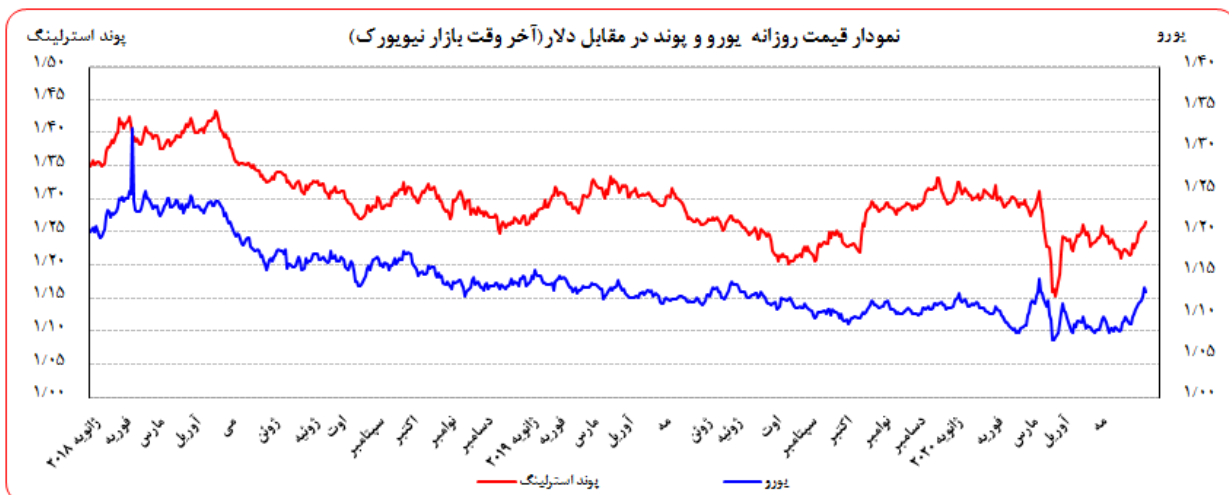


اجتماعی، در ماه مه نرخ بیکاری در این کشور به ۲۳/۴۸ درصد رسید که اندکی کمتر از نرخ رشد ۲۳/۵۲ درصدی آن در ماه آوریل بود.

تحولات بازار ارزهای عمده

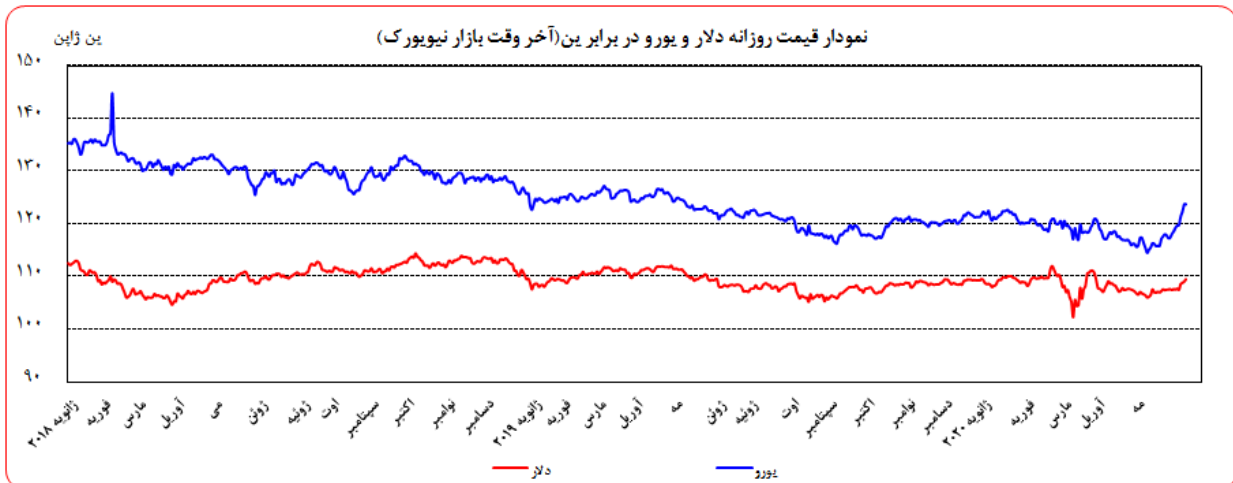
روز جمعه گذشته نسبت به جمعه ماقبل آن، ارزش دلار در برابر ین ۱/۶۴ درصد و در برابر فرانک سوئیس ۰/۱۴ درصد تقویت شد. در همین مدت، ارزش یورو در برابر دلار ۱/۶۸ درصد و ارزش لیره در برابر دلار ۲/۵۸ درصد تقویت شد. به نرخ‌های پایان وقت بازار نیویورک، در هفته گذشته هر یورو در محدوده ۱/۱۳۳۶-۱/۱۱۳۵ دلار و هر پوند در محدوده ۱/۲۶۶۸-۱/۲۴۹۰ دلار در نوسان بود. هر دلار نیز در دامنه ۱۰۹/۵۹-۱۰۷/۵۹ ین متغیر بود.

همچنین، ارزش یورو در برابر ین ۳/۳۴ درصد و در برابر فرانک سوئیس ۱/۸۱ درصد تقویت شد. ارزش پوند انگلیس نیز در برابر یورو ۰/۸۹ درصد تقویت گردید. به نرخ‌های پایان وقت بازار نیویورک، در هفته گذشته هر پوند در محدوده ۱/۱۳۳۶-۱/۱۱۱۰ یورو در نوسان بود. هر یورو نیز در دامنه ۱۲۳/۷۳-۱۱۹/۸۰ ین متغیر بود.





بهره‌برداری از این گزارش در صورت ذکر منبع بلامانع است.



عوامل تقویت یورو طی هفته گذشته

- تصویب طرح افزایش خرید دارایی‌های از سوی بانک مرکزی اروپا از ۷۵۰ میلیارد یورو به ۱/۳۵ هزار میلیارد یورو به منظور مقابله با آثار نامطلوب شیوع ویروس کرونا بر اقتصاد منطقه یورو

تصویب طرح افزایش خرید دارایی‌های از سوی بانک مرکزی اروپا از ۷۵۰ میلیارد یورو به ۱/۳۵ هزار میلیارد یورو به منظور مقابله با آثار نامطلوب شیوع ویروس کرونا، اعتماد به بهبود سریع‌تر وضعیت اقتصادی منطقه یورو را افزایش داد و سبب تقویت یورو در مقابل دلار شد.

بهبود شاخص مدیران خرید کارخانه‌ای و خدماتی در بسیاری از اقتصادهای عمده از جمله آمریکا، چین و انگلیس و تقویت بازارهای سهام جهانی که نشانه‌ای از افزایش اعتماد اقتصادی در این کشورهای بود، سبب کاهش تقاضای ارزهای مامن از جمله دلار و ین ژاپن شد و تضعیف ارزش آن‌ها در مقابل دلار را به همراه داشت.

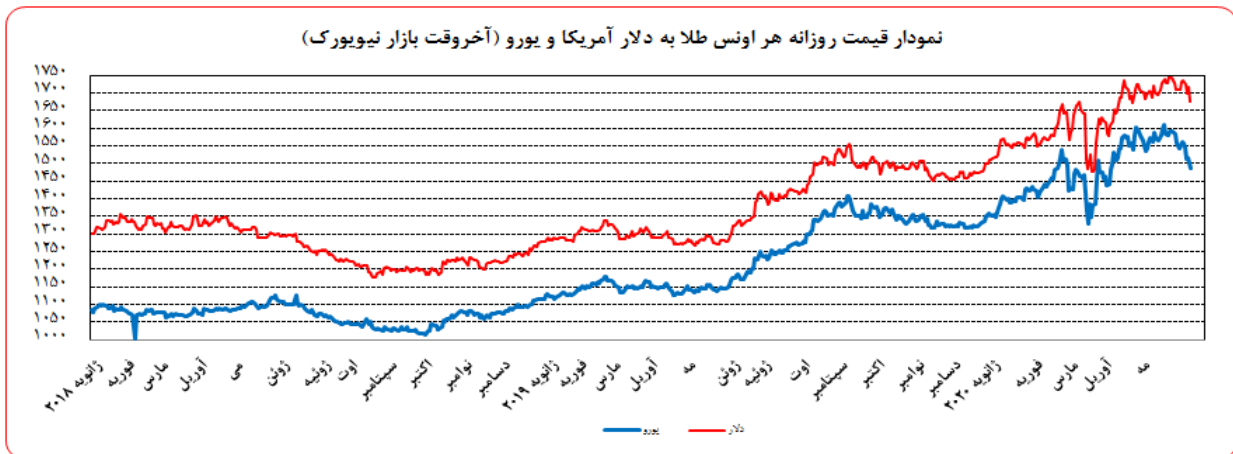
نرخ بهره لایبور ارزها در آخرین روز کاری هفته گذشته					
نام ارز	بهره (درصد)	۳ ماهه	۶ ماهه	۹ ماهه	۱۲ ماهه
دلار		۰/۳۱۲۸۸	۰/۴۸۱۲۵	-	۰/۶۳۴۰۰
یورو		-۰/۳۷۸۴۳	-۰/۲۴۲۵۷	-	-۰/۱۴۵۲۹
پوند		۰/۲۱۸۸۸	۰/۳۸۰۵۰	-	۰/۵۶۵۷۵
فرانک		-۰/۶۶۴۰۰	-۰/۵۸۶۰۰	-	-۰/۴۵۴۸۰
ین		-۰/۰۴۷۱۷	۰/۰۰۳۰۰	-	۰/۱۱۱۱۷
درهم امارات		۰/۹۵۴۹۷۰	۰/۹۰۸۷۶۰	-	۱/۱۴۵۱۲۰
لیبر ترکیه		۷/۶۶۲۹	۸/۱۰۲۸	۸/۱۱۱۸	۸/۱۱۱۸



تحولات بازار طلا

بهای طلا در روز جمعه هفته گذشته نسبت به جمعه هفته ماقبل آن، به دلار ۳/۲۲ درصد و به یورو ۴/۸۲ درصد کاهش یافت. نوسانات هفته گذشته قیمت طلا در بازار نیویورک در محدوده ۱۷۳۶/۴۰ - ۱۶۷۸/۸۱ دلار برای هر اونس و در محدوده ۱۵۵۹/۴۱ - ۱۴۸۶/۹۹ یورو در هر اونس ثبت شد.

بهبود برخی ارقام اقتصادی در سطح جهان، ترمیم روحیه ریسک‌پذیری در بازارهای مالی و تقویت بازار سهام جهانی، فعالان این حوزه را به پایان دوره افول اقتصاد جهانی امیدوار نمود که این امر سبب کاهش بهای طلا شد.



تحولات بازار نفت

بهای نفت خام پایه آمریکا در روز جمعه هفته گذشته نسبت به جمعه هفته ماقبل آن، به دلار و یورو به ترتیب، ۱۱/۴۴ و ۹/۶۰ درصد افزایش یافت. به نرخ‌های پایان وقت بازار نیویورک، بهای هر بشکه نفت خام پایه آمریکا در محدوده ۳۹/۵۵ - ۳۵/۴۴ دلار و ۴۲/۳۰ - ۳۸/۳۲ یورو معامله گردید. بهای نفت برنت در روز جمعه هفته گذشته نسبت به جمعه هفته ماقبل آن، به دلار و یورو به ترتیب، ۱۹/۷۳ درصد و ۱۷/۷۶ درصد افزایش یافت. بهای هر بشکه نفت برنت به نرخ‌های پایان وقت بازار نیویورک در دامنه ۴۲/۳۰ - ۳۸/۳۲ دلار و ۳۷/۴۷ - ۳۴/۴۱ یورو معامله گردید. بهای هر بشکه نفت خام اوپک در محدوده ۳۵/۴۶ - ۳۳/۶۸ دلار و ۳۱/۵۶ - ۳۰/۲۵ یورو معامله گردید. شایان ذکر است، بهای نفت اوپک در روز پنجشنبه (آخرین نرخ هفته گذشته) نسبت به جمعه هفته ماقبل آن به دلار و یورو به ترتیب، ۲۰/۰۹ درصد افزایش و ۱۷/۶۰ درصد افزایش یافت.

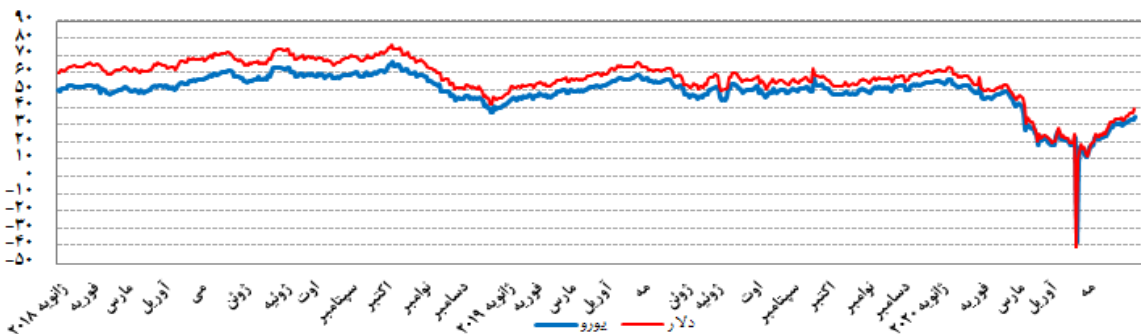
در هفته گذشته، انتشار اخبار مبنی بر امکان دستیابی روسیه و اعضای اوپک به توافقی جهت تمدید دوره کاهش تولید نفت خام، بازگشایی فعالیت‌های اقتصادی در بسیاری از کشورهای از جمله آمریکا و پایان قرنطینه، کاهش



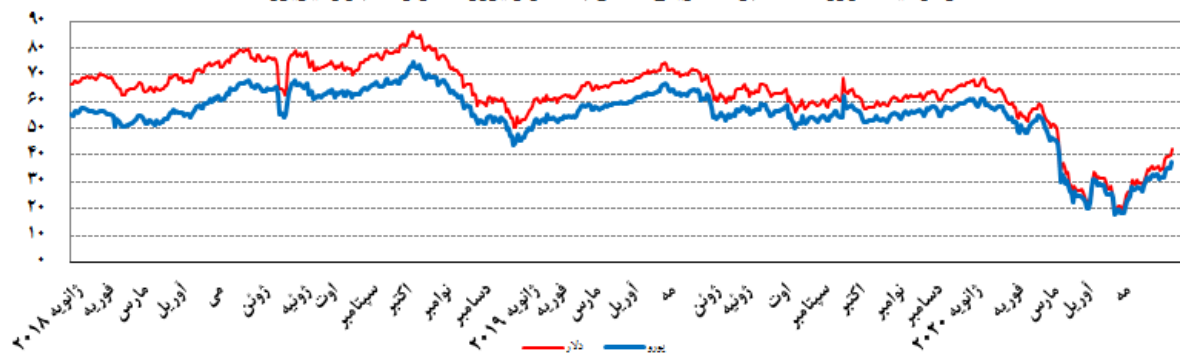
بهره‌برداری از این گزارش در صورت ذکر منبع بلامانع است.

موجودی انبار نفت خام آمریکا، رشد فعالیت‌های بخش خدمات چین (به عنوان بزرگ‌ترین مصرف‌کننده نفت خام) در ماه گذشته، کاهش غیر منتظره نرخ بیکاری آمریکا در ماه مه، به افزایش بهای نفت انجامید. از سوی دیگر، عواملی مانند افزایش تنش میان آمریکا و چین و هشدار چین نسبت به واکنش متقابل در مقابل ورود آمریکا به منازعات هنگ‌کنگ، نگرانی اقتصاددانان نسبت به احیای تقاضا با توجه به آمارهای منتشر شده از کارخانه‌های آسیایی و اروپایی، افزایش موجودی انبار تولیدات پالایشگاهی آمریکا به دلیل ضعیف بودن تقاضا، عدم توافق عربستان، کویت و امارات برای تمدید دوره کاهش داوطلبانه تولید نفت (بیش از میزان مورد توافق اوپک) تا پس از ماه ژوئن و احتمال افزایش عرضه از شدت تقویت بهای نفت کاست.

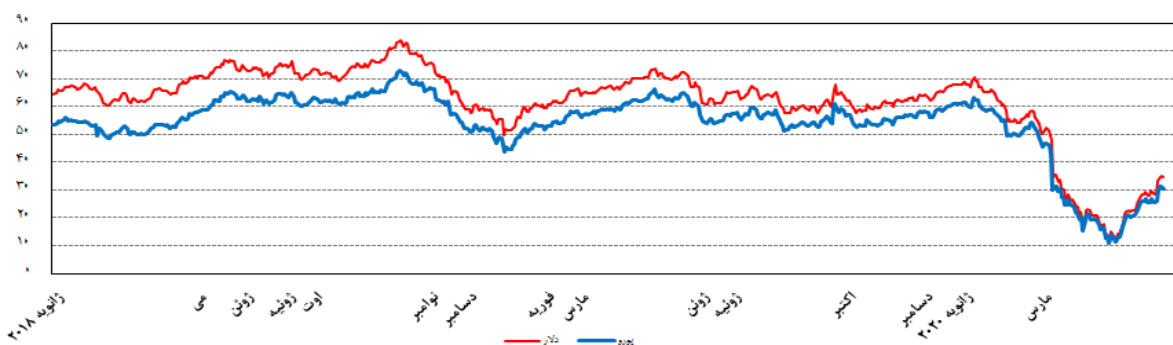
نمودار قیمت روزانه نفت خام پایه آمریکا به دلار و یورو (آخر وقت بازار نیویورک)



نمودار قیمت روزانه نفت برنت دریای شمال به دلار و یورو (آخر وقت بازار نیویورک)

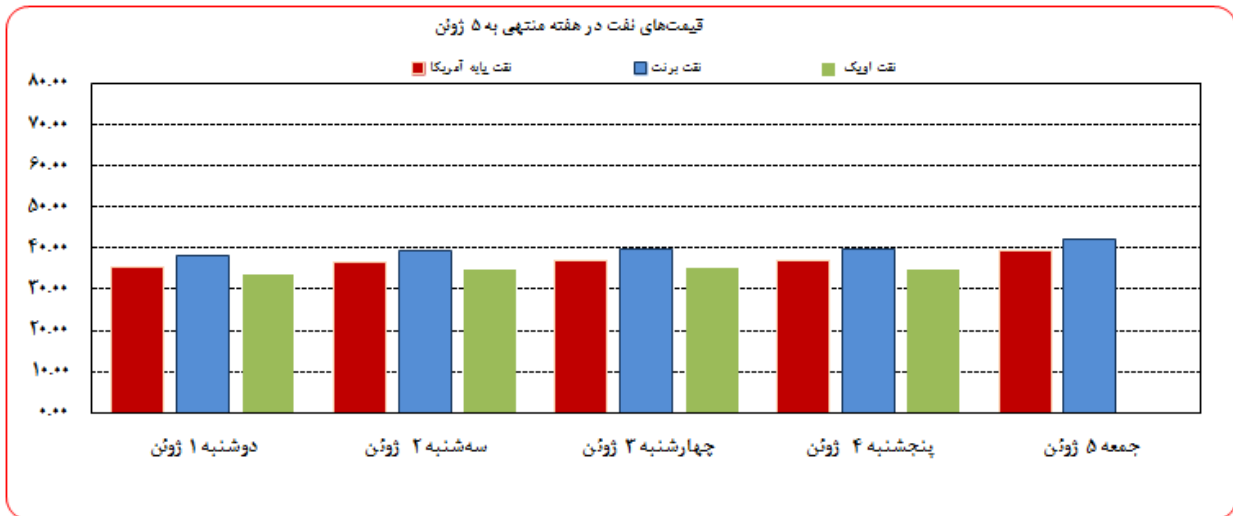


نمودار قیمت روزانه سید نفتی اوپک به دلار و یورو





بهره‌برداری از این گزارش در صورت ذکر منبع بلامانع است.



موجودی انبار نفت آمریکا (ارقام به میلیون بشکه)			مصرف نفت خام آمریکا (هزار بشکه در روز)			
سال قبل Δ	هفته قبل Δ	موجودی در هفته ماقبل	سال قبل Δ	هفته قبل Δ	میزان در هفته ماقبل	
۵۷/۸	۷/۹	۱,۱۸۸/۱۰				نفت خام
۵۲/۶	۵/۷	۵۳۸/۱۰	-۱۲۰۰	-۱۰۰	۱۱,۱۰۰	تولید داخلی
۵/۲	۲/۲	۶۵۰/۰۰				ذخایر استراتژیک نفت خام
۲۳/۷	۰/۹	۲۵۸/۷۰	-۶۴	۱۰۴۰	۴,۴۲۵	خالص واردات

ارزش هر دلار آمریکا به ارزهای عمده (آخر وقت بازار نیویورک)

قیمت نقدی طلا و قیمت نفت خام در بازارهای سلف

هفته منتهی به 1399/03/16

2020/06/05

عنوان	دوشنبه	سه شنبه	چهارشنبه	پنجشنبه	جمعه	درصد تغییرات
	۱ ژوئن	۲ ژوئن	۳ ژوئن	۴ ژوئن	۵ ژوئن	
شاخص دلار	۹۷/۸۳	۹۷/۶۷	۹۷/۲۸	۹۶/۶۸	۹۶/۹۴	-۱/۴۳
دلار کانادا	۱/۳۵۷۴	۱/۳۵۲۰	۱/۳۴۹۶	۱/۳۵۰۰	۱/۳۴۲۳	-۲/۵۳
دلار کانادا (یورو)	۱/۵۱۱۵	۱/۵۱۰۰	۱/۵۱۶۳	۱/۵۳۰۴	۱/۵۱۵۵	-۰/۸۹
ین ژاپن	۱۰۷/۵۹	۱۰۸/۶۷	۱۰۸/۹۱	۱۰۹/۱۵	۱۰۹/۵۹	۱/۶۴
ین ژاپن (یورو)	۱۱۹/۸۰	۱۲۱/۳۷	۱۲۲/۳۶	۱۲۳/۷۳	۱۲۳/۷۳	۳/۳۴
یورو ×	۱/۱۱۳۵	۱/۱۱۶۹	۱/۱۲۳۵	۱/۱۳۳۶	۱/۱۲۹۰	۱/۶۸
فرانک سوئیس	۰/۹۶۰۷	۰/۹۶۲۵	۰/۹۶۱۳	۰/۹۵۵۵	۰/۹۶۲۲	۰/۱۴
فرانک سوئیس (یورو)	۱/۰۶۹۷	۱/۰۷۵۰	۱/۰۸۰۰	۱/۰۸۳۲	۱/۰۸۶۳	۱/۸۱
لیره انگلیس ×	۱/۲۴۹۰	۱/۲۵۵۰	۱/۲۵۷۶	۱/۲۵۹۴	۱/۲۶۶۸	۲/۵۸
لیره انگلیس (یورو)	۱/۱۲۱۷	۱/۱۲۳۶	۱/۱۱۹۴	۱/۱۱۱۰	۱/۱۲۲۱	۰/۸۹
SDR به دلار	۱/۳۷۱۲۵	۱/۳۷۵۸۵	۱/۳۷۶۳۳	۱/۳۷۵۵۳	۱/۳۸۱۶۴	۰/۷۰
SDR به یورو	۱/۲۳۱۴۸	۱/۲۳۱۸۵	۱/۲۲۵۰۴	۱/۲۱۳۴۲	۱/۲۲۳۷۷	-۰/۹۶
طلای نیویورک (هر اونس)	۱۷۳۶/۴۰	۱۷۲۷/۲۳	۱۶۹۹/۳۷	۱۷۱۹/۴۲	۱۶۷۸/۸۱	-۳/۲۲
طلای نیویورک (یورو)	۱۵۵۹/۴۱	۱۵۴۶/۴۵	۱۵۱۲/۵۷	۱۵۱۶/۷۸	۱۴۸۶/۹۹	-۴/۸۲
نفت برنت انگلیس (هر بشکه)	۳۸/۳۲	۳۹/۵۷	۳۹/۷۹	۳۹/۹۹	۴۲/۳۰	۱۹/۷۳
نفت برنت انگلیس (یورو)	۳۴/۴۱	۳۵/۴۳	۳۵/۴۲	۳۵/۲۸	۳۷/۴۷	۱۷/۷۶
نفت پایه آمریکا (هر بشکه)	۳۵/۴۴	۳۶/۸۱	۳۷/۲۹	۳۷/۴۱	۳۹/۵۵	۱۱/۴۴
نفت پایه آمریکا (یورو)	۳۱/۸۳	۳۲/۹۶	۳۳/۱۹	۳۳/۰۰	۳۵/۰۳	۹/۶۰
سبب نفت اوپک (هر بشکه)	۳۳/۶۸	۳۴/۹۵	۳۵/۴۶	۳۴/۸۴		
سبب نفت اوپک (یورو)	۳۰/۲۵	۳۱/۲۹	۳۱/۵۶	۳۰/۷۳		

× هر واحد به دلار آمریکا

×× درصد تغییرات آخرین روز کاری هفته

دایره اخبار اقتصادی

شماره 11