



بانک مرکزی جمهوری اسلامی ایران
اداره مطالعات و سازمانهای بین المللی
دایره مطالعات ارزی

بررسی وضع اقتصادی - ارزی کشورهای عمده

بازارهای طلا و نفت

شماره ۱۴

هفته منتهی به ۱۲ ژوئیه ۲۰۲۰

۲۲ تیر ۱۳۹۹





فهرست مندرجات

شماره صفحه

عنوان

۲-۶

بررسی وضعیت اقتصادی کشورهای عمده

• آمریکا

• منطقه یورو

• انگلستان

• ژاپن

• چین

• روسیه

• ترکیه

• هند

۶-۸

تحولات بازار ارزهای عمده

۸-۹

تحولات بازار طلا

۹-۱۱

تحولات بازار نفت

خواننده گرامی

ضمن تشکر خواهشمند است در صورت داشتن هرگونه انتقاد و یا پیشنهاد در مورد این گزارش نظرات خود را از طرق زیر مطرح فرمائید.

پست الکترونیکی: m.rezazadeh@cbi.ir

تلفن: ۲۹۹۵۳۸۱۵



خلاصه

در امریکا، شاخص مدیران خرید بخش کارخانه‌ای مؤسسه ISM در ماه ژوئن به ۵۲/۶ واحد و شاخص مدیران خرید غیرکارخانه‌ای به ۵۷/۱ واحد بهبود پیدا کرد. همچنین، در مدت مشابه، رشد شاخص بهای تولیدکننده در مقیاس ماهانه به منفی ۰/۲ درصد کاهش یافت و در مقیاس سالانه در سطح منفی ۰/۸ درصد تثبیت شد.

در منطقه یورو، رشد شاخص اطمینان سرمایه‌گذاری سنتیکس در ژوئیه به منفی ۱۸/۲ واحد رسید. همچنین، در ماه مه، رشد خرده‌فروشی بیش از میزان پیش‌بینی شده بهبود یافت. از سوی دیگر، بر اساس آخرین پیش‌بینی اقتصادی کمیسیون اروپا، رشد اقتصادی منطقه یورو در سال‌های ۲۰۲۰ و ۲۰۲۱، به ترتیب منفی ۸/۷ و ۶/۱ درصد خواهد بود.

در انگلیس، وزیر دارایی از اختصاص ۳ میلیارد پوند به منظور بهبود بهره‌وری انرژی در این کشور و طرح کمک ۳۰ میلیارد پوندی جدید دولت برای حفظ و افزایش اشتغال، خبر داد.

در ژاپن، انتشار شاخص همزمان و پیش‌نگر اقتصاد در ماه مه، بر تداوم رکود در این کشور صحنه گذاشت. کاهش سفارش ماشین‌آلات از احتمال تنزل سرمایه‌گذاری و طولانی‌تر شدن رکود اقتصادی در این کشور خبر داشت.

رشد شاخص خرده‌فروشی منطقه یورو در ماه مه در مقایسه با ماه آوریل، سبب تقویت یورو در مقابل دلار شد.

در اوایل هفته گذشته افزایش قابل توجه تعداد مبتلایان جدید به ویروس کرونا در سطح جهان سبب رشد ارزش طلا گردید.

توافق اوپک و روسیه برای کاهش تولید نفت به میزان ۹/۷ میلیون بشکه در روز در ماه ژوئیه، پیش‌بینی افزایش سریع‌تر تقاضای نفت خام (تا پایان سال آتی میلادی) در مقایسه با ارزیابی‌های پیشین از سوی مؤسسه مطالعات انرژی امریکا، افزایش تقاضای بنزین و کاهش تعداد چاه‌های نفت فعال در این کشور، سبب افزایش قیمت نفت خام در هفته گذشته شد.



امریکا

در ماه ژوئن، شاخص مدیران خرید بخش کارخانه‌های مؤسسه ISM در مقایسه با ماه پیش از آن، از $43/1$ به $52/6$ واحد و شاخص مدیران خرید غیرکارخانه‌ای از $45/4$ به $57/1$ واحد (بالتر از پیش‌بینی‌ها) بهبود پیدا کرد. همچنین، در مدت مشابه، رشد شاخص بهای تولیدکننده در مقیاس ماهانه از $0/4$ به منفی $0/2$ درصد کاهش یافت و در مقیاس سالانه در سطح منفی $0/8$ درصد (پایین‌تر از پیش‌بینی‌ها) تثبیت شد. لازم به ذکر است، رشد شاخص مذکور بدون در نظر گرفتن قیمت مواد غذایی و انرژی نیز به پایین‌تر از سطوح مورد انتظار کاهش پیدا کرد؛ به طوری که در مقیاس ماهانه از منفی $0/1$ به منفی $0/3$ درصد و در مقیاس سالانه از $0/3$ به $0/1$ درصد رسید.

تعداد متقاضیان بیمه بیکاری در هفته منتهی به ۳ ژوئیه نسبت به هفته پیش از آن، از $1/413$ میلیون نفر به $1/314$ میلیون نفر (پایین‌تر از سطح مورد انتظار) رسید. لازم به ذکر است، در مدت مشابه، میانگین چهار هفته‌ای شاخص مذکور از $1/500$ میلیون نفر به $1/437$ میلیون نفر کاهش یافت. همچنین، مجموع متقاضیان بیمه بیکاری در یک‌ساله منتهی به ۲۶ ژوئن در مقایسه با یک‌ساله منتهی به هفته پیش از آن، از $18/760$ میلیون نفر به $18/062$ میلیون نفر (پایین‌تر از پیش‌بینی بازار) کاهش پیدا کرد. از سوی دیگر، تعداد فرصت‌های شغلی ایجاد شده در ماه مه نسبت به ماه پیش از آن، از $4/996$ میلیون به $5/397$ میلیون (بالتر از سطح مورد انتظار) افزایش یافت.

معاون فدرال رزرو، با توجه به افزایش موارد ابتلا به ویروس کرونا و به خطر افتادن بازگشت اقتصادی امریکا، اظهار داشت: "حتی در صورت تحقق شرایط بدتر از سناریوی اولیه، فدرال رزرو همچنان می‌تواند اقدامات بیشتری برای بهبود وضعیت اقتصادی انجام دهد." آقای کلاریدا در ادامه افزود: "با وجود این‌که شواهدی از احیای اقتصادی در ماه‌های مه و ژوئن مشاهده شد، فدرال رزرو به دقت روند شیوع ویروس (که تا حد زیادی تعیین‌کننده روند اقتصادی خواهد بود) را دنبال می‌کند."

منطقه یورو

در ژوئیه، رشد شاخص اطمینان سرمایه‌گذاری سنتیکس در مقایسه با ماه پیش از آن، از منفی $24/8$ به منفی $18/2$ واحد (پایین‌تر از سطح مورد انتظار) رسید. با وجود بهبود شاخص مذکور برای سومین ماه متوالی، آهستگی رفع محدودیت‌ها و شیوع دوباره ویروس کرونا در بسیاری از کشورها، می‌تواند در ماه‌های آتی انتظارات سرمایه‌گذاران را تحت تأثیر قرار دهد. طبق نظرسنجی رویترز، سرمایه‌گذاران پیش‌بینی می‌کنند تنها حدود ۶۰ درصد از آسیب‌های اقتصادی مرتبط با ویروس کرونا در طول یک سال جبران‌پذیر باشد. از سوی دیگر، در ماه مه، رشد خرده‌فروشی نسبت به ماه پیش



از آن، بیش از میزان پیش‌بینی شده بهبود یافت؛ به طوری که در مقیاس ماهانه از منفی ۱۲/۱ به ۱۷/۸ درصد و در مقیاس سالانه از منفی ۱۹/۶ به منفی ۵/۱ درصد افزایش پیدا کرد.

بر اساس اظهارات معاون بانک مرکزی اروپا، ممکن است اقتصاد منطقه یورو در سه ماهه منتهی به ژوئن، کم‌تر از میزان پیش‌بینی شده توسط بانک مذکور (۱۳ درصد) کوچک شده باشد. آقای دوگوبندوس در این خصوص گفت: "ارقام به دست آمده در روزهای اخیر، می‌تواند به تحقق شرایط خوش‌بینانه‌تری نسبت به آنچه در هفته‌های قبل انتظار داشتیم، بیانجامد." همچنین، به اعتقاد ایزابل اشنابل، از دیگر سیاست‌گذاران این بانک، با توجه به آمار مثبت به دست آمده در هفته‌های اخیر، امکان دارد رکود اقتصادی منطقه یورو در سال جاری خفیف‌تر از پیش‌بینی‌های گذشته باشد، اما به طور کلی، همچنان در محدوده سناریوی اولیه قرار دارد.

فرانسوا ویلروی، از سیاست‌گذاران بانک مرکزی اروپا، بار دیگر بر آمادگی این بانک برای ایجاد نوآوری بیشتر در استفاده از ابزار پولی در صورت لزوم، تأکید کرد: "به منظور دستیابی به ثبات قیمتی، نرخ‌های بهره کلیدی تا زمانی که لازم باشد پایین باقی مانده و نقدینگی در دسترس خواهد بود."

طبق گزارش کمیسیون اروپا، با وجود واکنش‌های سیاستی فوری و جامع (در سطح منطقه و در سطوح ملی)، اقتصاد منطقه یورو به دنبال شیوع ویروس کرونا، در سال جاری رکود عمیقی را تجربه خواهد کرد. با توجه به این که رفع محدودیت‌های اعمال شده برای جلوگیری از گسترش ویروس، آهسته‌تر از پیش‌بینی‌های قبلی صورت می‌گیرد، فعالیت‌های اقتصادی در سال جاری ممکن است بیش از میزان مورد انتظار تحت تأثیر قرار گیرد. بر اساس آخرین پیش‌بینی اقتصادی نهاد مذکور، رشد اقتصادی منطقه یورو در سال‌های ۲۰۲۰ و ۲۰۲۱، به ترتیب منفی ۸/۷ و ۶/۱ درصد خواهد بود. همچنین، نرخ تورم در سال‌های یاد شده به ترتیب ۰/۳ و ۱/۱ درصد برآورد شده است.

انگلیس

در ابتدای هفته گذشته، وزیر دارایی انگلیس از اختصاص ۳ میلیارد پوند (۳/۷۵ میلیارد دلار) به منظور بهبود بهره‌وری انرژی در این کشور خبر داد. مقرر شده، ۲ میلیارد پوند از این مبلغ به خانوارها (به هر خانوار ۵ هزار پوند) به صورت بلاعوض به منظور عایق‌سازی و دوجداره نمودن پنجره‌ها پرداخت شود. به خانوارها کمتر برخوردار نیز ۱۰ هزار پوند به همین منظور پرداخت خواهد شد. یک میلیارد پوند باقی مانده نیز صرف کاهش مصرف انرژی در بخش دولتی با هدف تقلیل گازهای گلخانه‌ای خواهد گردید. این طرح، بخشی از برنامه دولت به منظور تعدیل آثار نامطلوب شیوع ویروس کرونا بر اقتصاد بریتانیا است که در ماه‌های قبل تصویب شده بود. دولت امیدوار است طرح مذکور به ایجاد ۱۰۰ هزار فرصت شغلی در بخش‌های مرتبط کمک نماید.



روز چهارشنبه هفته گذشته، وزیر دارایی انگلیس با حضور در مجلس عوام، طرح کمک ۳۰ میلیارد پوندی جدید دولت برای حفظ و افزایش اشتغال را ارائه داد. در صورت تایید پارلمان، بنگاه‌های اقتصادی که کارگران اخراج شده را به کار دعوت نمایند یا کارگران زیر ۲۵ ساله جدید استخدام کنند و رستوران‌هایی که تخفیف قیمتی برای مشتریان در نظر بگیرند، از کمک‌های مالی این طرح منتفع خواهند شد. با احتساب ارزش مالی این طرح، مبلغ کل کمک دولت از آغاز شیوع ویروس کرونا به ۱۶۶ میلیارد پوند خواهد رسید که معادل ۷/۴ درصد تولید ناخالص داخلی سال ۲۰۱۹ این کشور است.

موسسه رتبه‌سنجی مودیز عنوان داشته با اختصاص بسته جدید ۳۰ میلیارد پوندی کمک اقتصادی دولت انگلیس، نسبت بدهی دولت به تولید ناخالص داخلی در مقایسه با سال ۲۰۱۹، با حدود ۲۴ درصد رشد به ۱۰۹ درصد در پایان سال جاری میلادی افزایش خواهد یافت. در برآورد این موسسه، میزان افت نرخ رشد اقتصادی این کشور در سال جاری میلادی، ۱۰ درصد (شدیدترین افت در بین کشورهای G20) در نظر گرفته شده است. از منظر مودیز، در حال حاضر رتبه اعتباری انگلیس در سطح Aa2 با دورنمایی منفی قرار دارد که به معنی احتمال تعدیل رتبه اعتباری آن در آینده می‌باشد. موسسه مذکور، خروج انگلیس از اتحادیه اروپا را به عنوان مانعی بزرگ در مسیر بهبود رشد اقتصادی این کشور ارزیابی کرد.

ژاپن

شاخص همزمان اقتصاد ژاپن (نشان دهنده وضعیت کنونی) از ۸۰/۱ واحد در ماه آوریل به ۷۴/۶ واحد در ماه مه کاهش یافت. در همین مدت، شاخص پیش‌نگر (نشان دهنده وضعیت ۶ ماه آتی) نیز از ۷۷/۷ به ۷۹/۳ واحد رسید. شایان ذکر است، رقم کم‌تر از ۱۰۰ واحد بیان‌گر افت فعالیت‌ها است. به نظر می‌رسد، علاوه بر کاهش تقاضای داخلی، اقتصاد این کشور از کاهش سفارشات خارجی به شدت متاثر شده است. از سوی دیگر، سیاست‌های انبساطی مالی و پولی از کارایی لازم برخوردار نبوده و توان تحریک تقاضای داخلی را ندارد. همچنین، افزایش نرخ بیکاری و مالیات بر ارزش افزوده در سال گذشته، تمایل مصرف‌کنندگان ژاپنی به مصرف را بیش از پیش کاهش داده است. به نحوی که پس از کاهش ۱۱/۱ درصدی مخارج مصرفی خانوارها در ماه آوریل (مقیاس سالانه)، در ماه مه نیز افت ۱۶/۲ درصدی آن تجربه شد. شایان ذکر است، پیش‌بینی شده اقتصاد ژاپن در سال جاری میلادی در رکود باقی بماند.

در ماه مه در مقایسه با ماه آوریل، سفارش ماشین‌آلات ۱/۷ درصد افزایش یافت که با توجه به افت ۱۲/۱ درصدی آن در ماه آوریل، این رشد چندان دور از انتظار نبود. همچنین، میزان افت این سفارشات در مقیاس سالانه از ۱۷/۷ درصد در ماه آوریل به ۱۶/۳ درصد در ماه مه رسید. تداوم روند کاهشی سفارش ماشین‌آلات، به معنی تنزل سرمایه‌گذاری و طولانی‌تر شدن رکود اقتصادی در این کشور است.



چین

نرخ بهره یوان چین در آخرین روز کاری						
نرخ بهره	دوره	یک‌شنبه	۳ ماهه	۶ ماهه	۹ ماهه	۱۲ ماهه
شایبور (بین بانکی)		۲/۱۹۷۰	۲/۱۴۳۰	۲/۲۴۱۰	۲/۳۶۷۰	۲/۴۳۳۰
نرخ مرجع		-	-	-	-	۴/۰۵
نرخ LPR						۳/۸۵

ترکیه

میانگین نرخ بیکاری در سه ماهه منتهی به ماه آوریل در مقایسه با سه ماهه منتهی به ماه پیش از آن، از ۱۳/۲ به ۱۲/۸ درصد کاهش یافت.

بر اساس نظرسنجی رویترز، به دنبال شیوع ویروس کرونا و تعطیلی گسترده فعالیت‌های اقتصادی، پیش‌بینی می‌شود تولیدات صنعتی ترکیه در ماه مه نسبت به ماه مشابه سال گذشته، حدود ۲۲/۵ درصد افت کرده باشد. در ماه آوریل نیز شاخص مذکور ۳۱/۴ درصد سقوط کرد. تا پیش از ماه مارس سال جاری و همه‌گیری جهانی ویروس، رشد تولیدات صنعتی که به عنوان شاخصی پیش‌نگر برای رشد اقتصادی مورد توجه قرار می‌گیرد، برای ۶ ماه متوالی مثبت بود. با توجه به فعالیت اقتصادی مطلوب در ماه‌های ژانویه و فوریه، رشد اقتصادی در سه ماهه نخست به ۴/۵ درصد رسید. قبل از شیوع ویروس، دولت ترکیه رشد سال جاری را ۵ درصد پیش‌بینی کرده بود، اما با توجه به شرایط فعلی و سقوط شدید احتمالی در سه ماهه دوم، بیشتر صاحب‌نظران انتظار دارند اقتصاد این کشور کوچک شود.

بانک مرکزی ترکیه، اعلام کرد: "با وجود افزایش خفیف نرخ تورم در ماه‌های اخیر به دنبال شیوع ویروس کرونا، نرخ مذکور در میان‌مدت به طور مجدد کاهش خواهد یافت." شایان ذکر است، بانک یاد شده پس از کاهش قابل توجه نرخ بهره کلیدی در طول سال گذشته (از ۲۴ به ۸/۲۵ درصد)، ماه قبل بر خلاف پیش‌بینی‌ها، این نرخ را ثابت نگاه داشت.

روسیه

در سال ۲۰۲۰، روسیه با چالش‌های فراوانی مواجه شده و خواهد شد. از ماه سپتامبر سال گذشته، به علت بروز جنگ قیمتی نفت بین روسیه و عربستان و افزایش مزاد عرضه در بازار این فرآورده، بهای جهانی نفت خام شروع به



کاهش نمود. این امر، اقتصاد روسیه را با کاهش درآمدهای ارزی مواجه ساخت. با شیوع ویروس کرونا در چین و سپس گسترش آن به سایر نقاط جهان، روند کاهشی بهای نفت خام در فصل نخست سال جاری میلادی تداوم یافت. انتشار این ویروس در روسیه و تصمیم دولت برای اجرای قرنطینه سخت‌گیرانه، اقتصاد این کشور را دچار شوکی تازه نمود. فعالیت‌های اقتصادی به میزان قابل توجهی کاهش یافت و دولت این کشور که با کاهش شدید درآمدها رو به رو بود، مجبور به اجرای سیاست‌های حمایتی برای کمک به بهبود رشد اقتصادی شد. علاوه بر موارد یاد شده، ۲ عامل دیگر در سال جاری و آتی میلادی اقتصاد این کشور را به شدت تهدید می‌نماید. با نزدیک شدن به زمان انتخابات ریاست جمهوری آمریکا، احتمال تشدید جنگ تجاری این کشور با چین به بهانه تاثیر منفی شیوع ویروس کرونا که از سوی رئیس‌جمهور آمریکا و ویروس‌شناسی چین خوانده می‌شود، وجود دارد. ترامپ که در آستانه انتخابات با ۲ بحران داخلی کرونا و مخالفت‌های اجتماعی ضدنژادپرستی دست به گریبان است، سعی دارد با افزایش تحریم‌های اقتصادی علیه چین، گناه بیکاری گسترده در این کشور را به گردن چین انداخته و به این ترتیب حمایت خود را از تجارت خارجی آمریکا به نمایش بگذارد. این امر، می‌تواند اقتصاد روسیه (بزرگ‌ترین شریک تجاری روسیه، کشور چین است) را به مخاطره اندازد. در حال حاضر، روسیه توافقات فراوانی با چین در جهت افزایش صادرات انرژی و همکاری‌های اقتصادی و نظامی دارد که به طور حتم از شرایط اقتصادی چین متاثر خواهند شد. عامل دیگر تهدید کننده اقتصاد روسیه، احتمال پیروزی نماینده حزب دموکرات در انتخابات ریاست جمهوری آمریکا و افزایش تحریم‌های اقتصادی این کشور علیه روسیه به بهانه دخالت در امور داخلی آمریکا در زمان ریاست جمهوری دونالد ترامپ است. این مسئله نیز می‌تواند نقل و انتقالات مالی روسیه را مختل نموده و به اقتصاد این کشور صدماتی وارد نماید.

هند

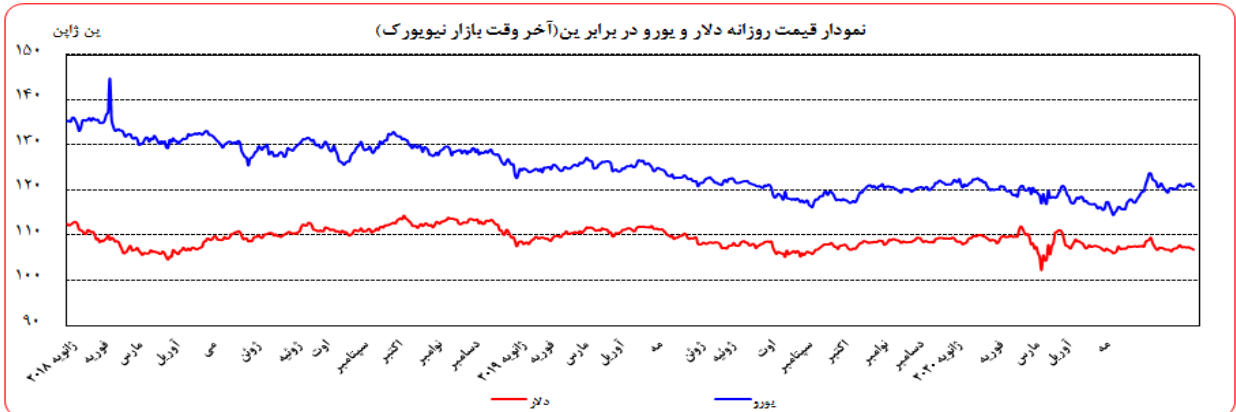
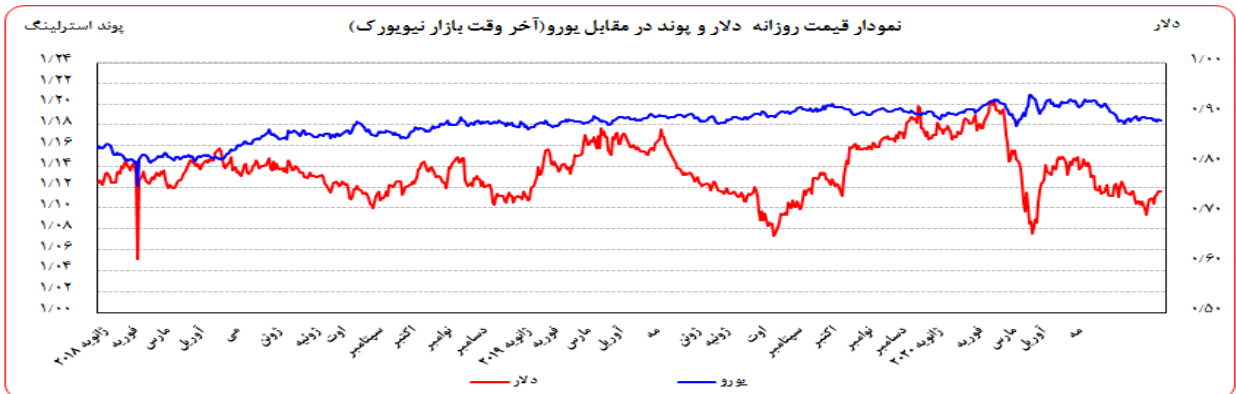
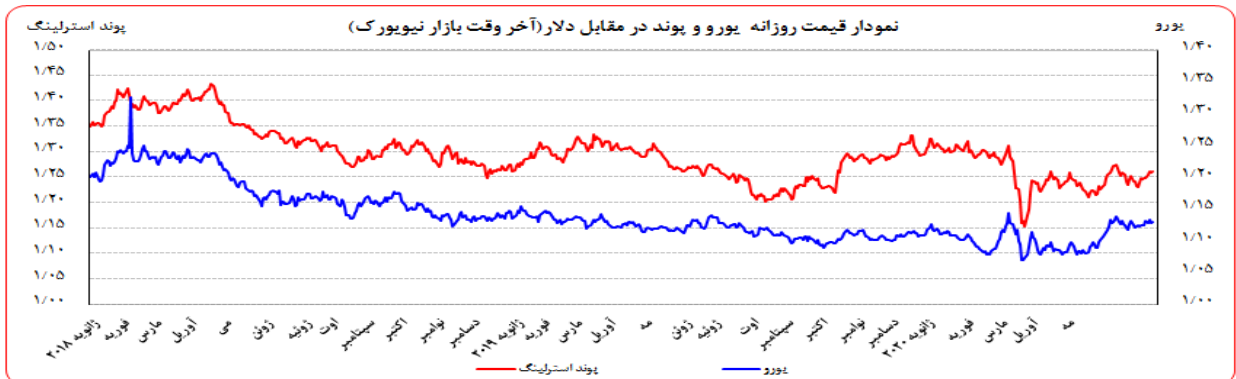
آمارهای اخیر نشان می‌دهند روند بهبود اقتصاد هند آغاز شده اما در مقایسه با ارقام مشابه سال قبل همچنان در سطح پایین‌تری قرار دارد. به عنوان مثال، مصرف بنزین و گازوئیل که در ماه آوریل در مقایسه با ارقام ماه مشابه سال قبل، ۶۰ درصد افت نموده بود، در ماه ژوئن افت ۱۸ درصدی (مقیاس سالانه) را تجربه کرد. در حالی که در ماه آوریل مصرف برق ۳۰ درصد کاهش نشان می‌داد، در ماه ژوئن این افت به ۱۰ درصد تنزل یافت. در مجموع، در ماه ژوئن در مقایسه با ماه آوریل، میزان مصرف و ارائه خدمات در سطح اقتصاد افزایش یافته و در بخش کشاورزی نیز روند بهبود محسوس است. اما هیچ بخشی از اقتصاد هند به میزان رشد پیش از شیوع ویروس کرونا و قرنطینه گسترده در این کشور، دست نیافته است. این وضعیت، می‌تواند ضمن تداوم بیکاری، بر مصرف خصوصی تاثیر منفی داشته و روند رشد اقتصادی را کند نماید.



تحولات بازار ارزهای عمده

روز جمعه گذشته نسبت به جمعه ماقبل آن، ارزش دلار در برابر یورو ۰/۵۵ درصد و در برابر فرانک سوئیس ۰/۴۷ درصد تضعیف شد. در همین مدت، ارزش یورو در برابر دلار ۰/۴۶ درصد و ارزش لیره در برابر دلار ۱/۱۱ درصد تقویت شد. به نرخ‌های پایان وقت بازار نیویورک، در هفته گذشته هر یورو در محدوده ۱/۱۳۳۰-۱/۱۲۷۵ دلار و هر پوند در محدوده ۱/۲۶۲۱-۱/۲۴۹۲ دلار در نوسان بود. هر دلار نیز در دامنه ۱۰۷/۵۲-۱۰۶/۹۲ ین متغیر بود.

همچنین، ارزش یورو در برابر ین ۰/۰۹ درصد و در برابر فرانک سوئیس ۰/۰۱ درصد تضعیف شد. ارزش پوند انگلیس نیز در برابر یورو ۰/۶۴ درصد تقویت گردید. به نرخ‌های پایان وقت بازار نیویورک، در هفته گذشته هر پوند در محدوده ۱/۱۱۶۸-۱/۱۰۴۵ یورو در نوسان بود. هر یورو نیز در دامنه ۱۲۱/۵۳-۱۲۰/۸۳ ین متغیر بود.





عوامل تقویت یورو طی هفته گذشته

- رشد شاخص خرده فروشی منطقه یورو در ماه مه در مقایسه با ماه آوریل

رشد شاخص خرده فروشی منطقه یورو در ماه مه در مقایسه با ماه آوریل، سبب تقویت یورو در مقابل دلار شد.

خوش‌بینی پیرامون بهبود سریع‌تر از انتظار اقتصاد چین، رشد قابل توجه شاخص مدیران خرید بخش خدمات آمریکا، استقبال از بازار سهام در سطح جهان از جمله از بازار آمریکا و چین و انتشار اخبار خوشایند در خصوص واکسن و داروی کمک درمانی ویروس کرونا، سبب کاهش تقاضا برای ارزهای کم‌ریسک‌تر از جمله دلار و ین ژاپن شد. همچنین، اعطای دسترسی به دادستان نیویورک برای بررسی اسناد مالیاتی ترامپ از سوی دیوان عالی آمریکا، به تضعیف دلار در مقابل اکثر ارزهای جهان‌روا، کمک نمود.

معرفی برنامه جدید ۳۰ میلیارد پوندی دولت انگلیس در جهت حمایت بیشتر از اقتصاد این کشور، سبب تقویت پوند در مقابل دلار شد.

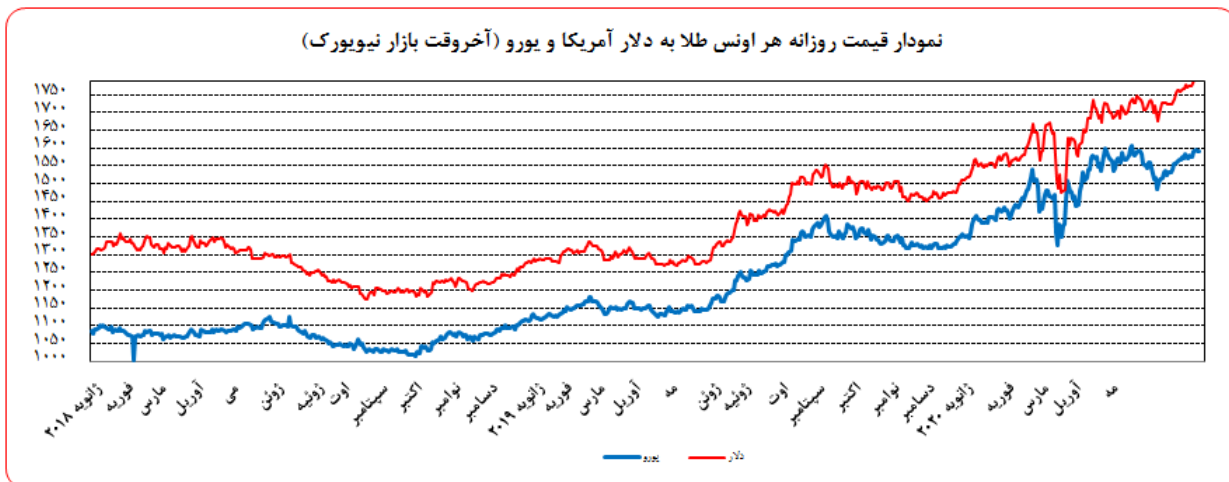
نرخ بهره لایبور ارزها در آخرین روز کاری هفته گذشته					
نام ارز	بهره (درصد)	۳ ماهه	۶ ماهه	۹ ماهه	۱۲ ماهه
دلار		۰/۲۶۸۱۳	۰/۳۴۵۳۸	-	۰/۴۸۰۱۳
یورو		-۰/۴۳۸۱۴	-۰/۳۶۰۰۰	-	-۰/۲۸۱۷۱
پوند		۰/۰۹۳۱۳	۰/۲۲۲۸۸	-	۰/۳۷۱۷۵
فرانک		-۰/۶۸۸۲۰	-۰/۶۳۷۶۰	-	-۰/۵۱۶۴۰
ین		-۰/۰۴۹۰۰	-۰/۰۲۷۸۳	-	۰/۰۹۸۳۳
درهم امارات		۰/۶۴۲۵۰۰	۰/۸۵۹۴۵۰	-	۱/۱۹۱۹۴۰
لیبر ترکیه		۷/۸۷۱۸	۸/۱۲۲۳	۸/۱۲۲۳	۸/۱۲۲۳

تحولات بازار طلا

بهای طلا در روز جمعه هفته گذشته نسبت به جمعه هفته ماقبل آن، به دلار ۱/۲۹ درصد و به یورو ۰/۸۲ درصد افزایش یافت. نوسانات هفته گذشته قیمت طلا در بازار نیویورک در محدوده ۱۸۱۱/۰۱ - ۱۷۸۳/۷۵ دلار برای هر اونس و در محدوده ۱۵۹۸/۴۲ - ۱۵۷۷/۱۴ یورو در هر اونس ثبت شد.



در اوایل هفته گذشته افزایش قابل توجه تعداد مبتلایان جدید به ویروس کرونا در سطح جهان سبب رشد ارزش طلا به بالاتر از ۱۸۱۱ دلار در هر اونس گردید. در اواخر هفته، با انتشار اخبار مثبت اقتصادی و امیدواری پیرامون واکسن و داروی ویروس کرونا تا حدی قیمت این فلز گران‌بها تعدیل شد، اما در نهایت ارزش آن در مقایسه با هفته ماقبل در سطح بالاتری قرار گرفت.



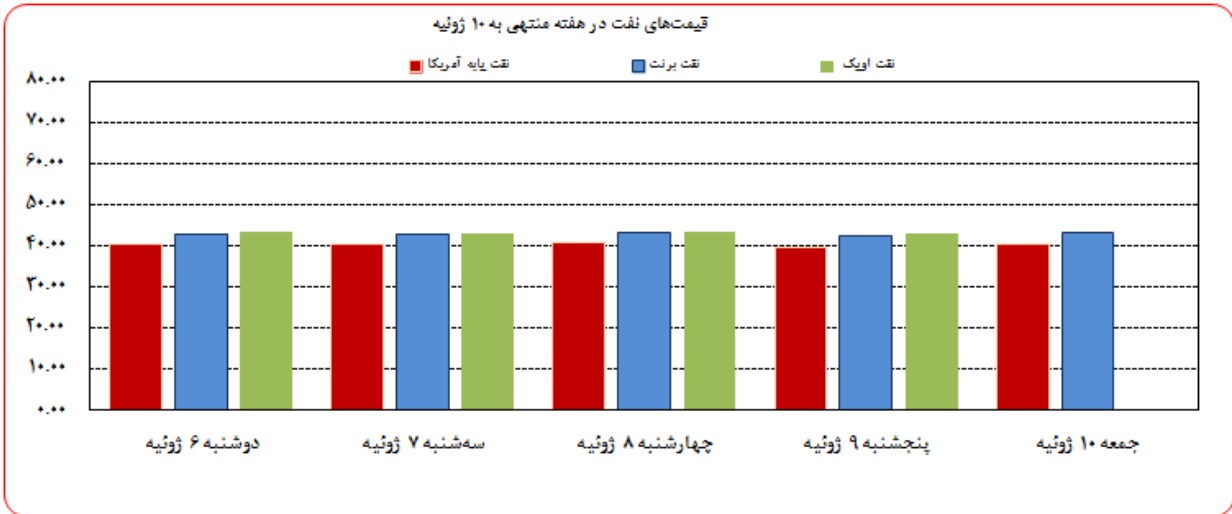
تحولات بازار نفت

بهای نفت خام پایه آمریکا در روز جمعه هفته گذشته نسبت به جمعه هفته ماقبل آن، به دلار و یورو به ترتیب، ۰/۸۵ و ۰/۳۸ درصد افزایش یافت. به نرخ‌های پایان وقت بازار نیویورک، بهای هر بشکه نفت خام پایه آمریکا در محدوده ۴۰/۹۰-۳۹/۶۲ دلار و ۳۶/۱۰-۳۵/۱۱ یورو معامله گردید. بهای نفت برنت در روز جمعه هفته گذشته نسبت به جمعه هفته ماقبل آن، به دلار و یورو به ترتیب، ۱/۱۲ و ۰/۶۶ درصد افزایش یافت. بهای هر بشکه نفت برنت به نرخ‌های پایان وقت بازار نیویورک در دامنه ۴۳/۲۹-۴۲/۳۵ دلار و ۳۸/۲۶-۳۷/۵۲ یورو معامله گردید. بهای هر بشکه نفت خام اوپک در محدوده ۴۳/۵۴-۴۳/۱۵ دلار و ۳۸/۵۰-۳۸/۲۷ یورو معامله گردید. شایان ذکر است، بهای نفت اوپک در روز پنجشنبه (آخرین نرخ هفته گذشته) نسبت به جمعه هفته ماقبل آن به دلار و یورو به ترتیب، ۰/۸۸ درصد و ۰/۵۵ درصد افزایش یافت.

توافق اوپک و روسیه برای کاهش تولید نفت به میزان ۹/۷ میلیون بشکه در روز در ماه ژوئیه، پیش‌بینی افزایش سریع‌تر تقاضای نفت خام (تا پایان سال آتی میلادی) در مقایسه با ارزیابی‌های پیشین از سوی موسسه مطالعات انرژی آمریکا، افزایش تقاضای بنزین و کاهش تعداد چاه‌های نفت فعال در این کشور، افزایش قیمت نفت خام در هفته گذشته را



بهره‌برداری از این گزارش در صورت ذکر منبع بلامانع است.



موجودی انبار نفت آمریکا (ارقام به میلیون بشکه)				مصرف نفت خام آمریکا (هزار بشکه در روز)			
سال قبل Δ	هفته قبل Δ	موجودی در هفته ماقبل		سال قبل Δ	هفته قبل Δ	میزان در هفته ماقبل	
۹۱/۴	۶/۳	۱,۱۹۵/۲۰	نفت خام				
۸۰/۲	۵/۷	۵۳۹/۲۰	ذخایر تجاری نفت خام	-۱۳۰۰	۰	۱۱,۰۰۰	تولید داخلی
۱۱/۲	۰/۶	۶۵۶/۰۰	ذخایر استراتژیک نفت خام				
۲۲/۵	-۴/۸	۲۵۱/۷۰	بترین	۷۵۳	۲۱۳۰	۵,۰۰۷	خالص واردات

ارزش هر دلار آمریکا به ارزهای عمده (آخر وقت بازار نیویورک)

قیمت نقدی طلا و قیمت نفت خام در بازارهای سلف

هفته منتهی به 1399/04/20

2020/07/10

عنوان	دوشنبه	سه شنبه	چهارشنبه	پنجشنبه	جمعه	درصد تغییرات
	۶ ژوئیه	۷ ژوئیه	۸ ژوئیه	۹ ژوئیه	۱۰ ژوئیه	
شاخص دلار	۹۶/۷۳	۹۶/۸۸	۹۶/۴۳	۹۶/۷۰	۹۶/۶۵	-۰/۵۴
دلار کانادا	۱/۳۵۴۲	۱/۳۶۰۶	۱/۳۵۱۴	۱/۳۵۸۶	۱/۳۵۹۷	+۰/۳۲
دلار کانادا (یورو)	۱/۵۳۱۶	۱/۵۳۴۱	۱/۵۳۱۱	۱/۵۳۳۳	۱/۵۳۶۶	+۰/۷۸
ین ژاپن	۱۰۷/۳۹	۱۰۷/۵۲	۱۰۷/۲۶	۱۰۷/۲۰	۱۰۶/۹۲	-۰/۵۵
ین ژاپن (یورو)	۱۲۱/۴۶	۱۲۱/۲۳	۱۲۱/۵۳	۱۲۰/۹۹	۱۲۰/۸۳	-۰/۰۹
یورو ×	۱/۱۳۱۰	۱/۱۲۷۵	۱/۱۳۳۰	۱/۱۲۸۶	۱/۱۳۰۱	+۰/۴۶
فرانک سوئیس	۰/۹۴۲۳	۰/۹۴۲۵	۰/۹۳۸۴	۰/۹۴۰۲	۰/۹۴۱۱	-۰/۴۷
فرانک سوئیس (یورو)	۱/۰۶۵۷	۱/۰۶۲۷	۱/۰۶۳۲	۱/۰۶۱۱	۱/۰۶۳۵	-۰/۰۱
لیره انگلیس ×	۱/۲۴۹۲	۱/۲۵۴۴	۱/۲۶۱۱	۱/۲۶۰۴	۱/۲۶۲۱	۱/۱۱
لیره انگلیس (یورو)	۱/۱۰۴۵	۱/۱۱۲۵	۱/۱۱۳۱	۱/۱۱۶۸	۱/۱۱۶۸	+۰/۶۴
SDR به دلار	۱/۳۸۰۸۱	۱/۳۸۱۳۲	۱/۳۸۲۲۰	۱/۳۸۵۵۲	۱/۳۸۴۴۶	+۰/۲۶
SDR به یورو	۱/۲۲۰۸۸	۱/۲۲۵۱۲	۱/۲۱۹۹۵	۱/۲۲۷۶۴	۱/۲۲۵۰۸	-۰/۲۰
طلای نیویورک (هر اونس)	۱۷۸۳/۷۵	۱۷۹۶/۰۸	۱۸۱۱/۰۱	۱۷۹۹/۲۳	۱۷۹۷/۸۹	۱/۲۹
طلای نیویورک (یورو)	۱۵۷۷/۱۴	۱۵۹۲/۹۸	۱۵۹۸/۴۲	۱۵۹۴/۲۱	۱۵۹۰/۹۱	+۰/۸۲
نفت برنت انگلیس (هر بشکه)	۴۳/۱۰	۴۳/۰۸	۴۳/۲۹	۴۲/۳۵	۴۳/۲۴	۱/۱۲
نفت برنت انگلیس (یورو)	۳۸/۱۱	۳۸/۲۱	۳۸/۲۱	۳۷/۵۲	۳۸/۲۶	+۰/۶۶
نفت پایه آمریکا (هر بشکه)	۴۰/۶۳	۴۰/۶۲	۴۰/۹۰	۳۹/۶۲	۴۰/۵۵	+۰/۸۵
نفت پایه آمریکا (یورو)	۳۵/۹۲	۳۶/۰۳	۳۶/۱۰	۳۵/۱۱	۳۵/۸۸	+۰/۳۸
سبب نفت اوپک (هر بشکه)	۴۳/۵۴	۴۳/۱۵	۴۳/۴۴	۴۳/۳۱		
سبب نفت اوپک (یورو)	۳۸/۵۰	۳۸/۲۷	۳۸/۳۴	۳۸/۳۷		

× هر واحد به دلار آمریکا

×× درصد تغییرات آخرین روز کاری هفته

دایره اخبار اقتصادی

شماره 16