



بانک مرکزی جمهوری اسلامی ایران
اداره مطالعات و سازمانهای بین المللی
دایره مطالعات ارزی

بررسی وضع اقتصادی - ارزی کشورهای عمده

بازارهای طلا و نفت

شماره ۱۷

هفته منتهی به ۱۹ ژوئیه ۲۰۲۰

۲۹ تیر ۱۳۹۹





فهرست مندرجات

شماره صفحه

عنوان

۲-۷

بررسی وضعیت اقتصادی کشورهای عمده

• آمریکا

• منطقه یورو

• انگلستان

• ژاپن

• چین

• روسیه

• ترکیه

• هند

۷-۹

تحولات بازار ارزهای عمده

۹-۱۰

تحولات بازار طلا

۱۰-۱۲

تحولات بازار نفت

خواننده گرامی

ضمن تشکر خواهشمند است در صورت داشتن هرگونه انتقاد و یا پیشنهاد در مورد این گزارش نظرات خود را از طرق زیر مطرح فرمائید.

پست الکترونیکی: m.rezazadeh@cbi.ir

تلفن: ۲۹۹۵۳۸۱۵



خلاصه

در امریکا، رشد شاخص بهای مصرف‌کننده در ماه ژوئن، افزایش و رشد تولیدات صنعتی بهبود پیدا کرد. همچنین، رشد خرده‌فروشی به بالاتر از سطوح مورد انتظار رسید. از سوی دیگر، ارقام مربوط به اشتغال تا حدودی بهبود یافت. در آخرین نشست شورای سیاست‌گذاری بانک مرکزی اروپا، سه نرخ بهره کلیدی سیاست‌گذاری این بانک بدون تغییر باقی ماندند. در ژوئیه، شاخص اطمینان اقتصادی منطقه یورو ZEW به پایین‌تر از سطح مورد انتظار کاهش یافته و رشد تولیدات صنعتی در ماه مه افزایش پیدا کرد. بر اساس آمار نهایی، در ماه ژوئن، رشد شاخص بهای مصرف‌کننده در مقایسه با ماه پیش از آن، اندکی افزایش یافت.

در انگلیس، اندرو بیلی، رئیس بانک مرکزی، عنوان داشت به علت کاهش محدودیت‌های اجتماعی روند بهبود وضعیت اقتصادی آغاز شده اما برای بازگشت به شرایط عادی زمان زیادی لازم است. در ماه مه در مقایسه با ماه آوریل، تولیدات صنعتی ۶ درصد و تولیدات کارخانه‌ای، معدنی و خدمات رفاهی (آب، برق، گاز) به ترتیب ۸/۴، ۵ و ۰/۵ درصد افزایش یافتند.

در ژاپن، تولیدات صنعتی پس از افت ۱۵ درصدی (مقیاس سالانه) در ماه آوریل، در ماه مه نیز با کاهش ۲۶/۳ درصدی مواجه گردید. بانک مرکزی پیش‌بینی نموده اقتصاد این کشور در سال مالی جاری (تا مارس ۲۰۲۱) حدود ۴/۷ درصد منقبض شده و در سال مالی ۲۰۲۱ و ۲۰۲۲ به ترتیب ۳/۳ و ۱/۵ درصد رشد خواهد نمود. احتمال تصویب بسته کمک جدید مالی توسط اتحادیه اروپا برای بهبود شرایط اقتصادی این منطقه و ارتقاء ارقام اقتصادی منطقه یورو، سبب تقویت یورو در مقابل دلار شد.

افزایش قابل توجه تعداد مبتلایان جدید به ویروس کرونا در سطح جهان، ارسال ۲ ناو هواپیمابر امریکایی به آب‌های شرق آسیا که نشان از افزایش تنش با چین داشت و کاهش ارزش دلار، سبب رشد اندک بهای طلا طی هفته گذشته گردید.

هفته گذشته، افزایش میزان ابتلا به ویروس کرونا در سراسر جهان و نگرانی از بازگشت محدودیت‌های کنترلی وضع شده توسط دولت‌ها، افزایش تنش چین با امریکا و اروپا و تخفیف میزان کاهش تولید توسط اوپک و متحدان، بهای نفت را اندکی کاهش داد.



امریکا

طبق آمار نهایی، در ماه ژوئن، رشد شاخص بهای مصرف‌کننده در مقایسه با ماه پیش از آن، در مقیاس سالانه از ۰/۱ به ۰/۶ درصد و در مقیاس ماهانه از منفی ۰/۱ به ۰/۶ درصد افزایش یافت. لازم به ذکر است، رشد شاخص مذکور بدون در نظر گرفتن قیمت مواد غذایی و انرژی، در مقیاس سالانه در سطح ۱/۲ درصد قرار گرفته و در مقیاس ماهانه از منفی ۰/۱ به ۰/۲ درصد رسید. رئیس فدرال رزرو شیکاگو، ضمن اشاره به این‌که انتظار دارد پایین بودن نرخ تورم تا چند سال آینده ادامه داشته باشد، افزایش نرخ‌های بهره کلیدی را تا زمانی که نرخ تورم بالاتر از هدف ۲ درصدی فدرال رزرو قرار گیرد، غیرمحمتمل دانست. همچنین، آقای ایوانز پیش‌بینی کرد: "نرخ بیکاری تا پایان سال آینده، تنها به ۶/۵ درصد کاهش می‌یابد که همچنان فراتر از نرخ سازگار با اشتغال کامل (از نظر بیشتر سیاست‌گذاران فدرال رزرو ۴/۵ درصد) خواهد بود. همچنین، حتی اگر نرخ بیکاری پایین‌تر از ۴ درصد قرار گیرد، تجربه نشان داده است نرخ تورم افزایش ناگهانی و قابل توجهی نخواهد یافت." وی در ادامه تأکید کرد: "در حال حاضر، سیاست پولی باید متناسب با ریسک‌های کاهنده رشد (مانند ریسک ناشی از گسترش دوباره شیوع ویروس در کشور) اتخاذ شده و ادامه یابند."

به دنبال افزایش رشد تولیدات کارخانه‌ای و خدمات رفاهی (آب، برق و گاز)^۱، رشد تولیدات صنعتی ماه ژوئن نسبت به ماه پیش از آن، در مقیاس سالانه از منفی ۱۵/۳۶ به منفی ۱۰/۸۲ درصد و در مقیاس ماهانه از ۱/۴ به ۵/۴ درصد بهبود پیدا کرد. شایان ذکر است، تولیدات صنعتی امریکا در سه ماهه دوم سال جاری ۴۲/۶ درصد افت نموده که از زمان جنگ جهانی دوم تا کنون، بی‌سابقه بوده است. همچنین، در ماه ژوئن در مقایسه با ماه مه، رشد خرده‌فروشی در مقیاس سالانه از منفی ۵/۶۵ به ۱/۱۰ درصد و در مقیاس ماهانه از ۱۸/۲ به ۷/۵ درصد (بالاتر از پیش‌بینی‌ها) رسید. از سوی دیگر، رشد شاخص مذکور بدون در نظر گرفتن فروش اتومبیل، در مقیاس ماهانه از ۱۲/۱ به ۷/۳ درصد کاهش یافت.

تعداد متقاضیان بیمه بیکاری در هفته منتهی به ۱۰ ژوئیه نسبت به هفته پیش از آن، از ۱/۳۱۰ میلیون نفر به ۱/۳۰۰ میلیون نفر (اندکی بالاتر از سطح مورد انتظار) رسید. لازم به ذکر است، در مدت مشابه، میانگین چهار هفته‌ای شاخص مذکور از ۱/۴۳۵ میلیون نفر به ۱/۳۷۵ میلیون نفر کاهش یافت. همچنین، مجموع متقاضیان بیمه بیکاری در یک‌ساله منتهی به ۳ ژوئیه در مقایسه با یک‌ساله منتهی به هفته پیش از آن، از ۱۷/۷۶۰ میلیون نفر به ۱۷/۳۳۸ میلیون نفر (پایین‌تر از پیش‌بینی بازار) تنزل یافت.

¹ Utilities



شمار مجوزهای ساخت و ساز در ۱۲ ماهه منتهی به ژوئن در مقایسه با ۱۲ ماهه منتهی به ماه پیش از آن، از ۱/۲۱۶ میلیون به ۱/۲۴۱ میلیون (پایین‌تر از پیش‌بینی‌ها) افزایش یافت. به این ترتیب، رشد شاخص مذکور در مدت مشابه از ۱۴/۱ به ۲/۱ درصد رسید. همچنین، شروع به ساخت خانه‌های جدید از ۱/۰۱۱ میلیون به ۱/۱۸۶ میلیون (بالتر از سطح مورد انتظار) و رشد آن از ۸/۲ به ۱۷/۳ درصد افزایش پیدا کرد.

رئیس فدرال رزرو نیویورک، روز پنجشنبه گفت: "با توجه به این‌که احیای اقتصاد امریکا پس از آسیب‌های ناشی از شیوع ویروس کرونا می‌تواند تا چند سال به طول بیانجامد، هنوز زمان در نظر گرفتن اقداماتی مانند افزایش نرخ‌های بهره کلیدی فرا نرسیده است. شیوع ویروس، نااطمینانی بالایی به وجود آورده و حتی اگر اقتصاد امریکا در نیمه دوم سال جاری شروع به بهبود یافتن نماید، راهی بسیار طولانی برای بازگشت به وضعیت قبلی پیش رو خواهیم داشت."

منطقه یورو

در آخرین نشست شورای سیاست‌گذاری بانک مرکزی اروپا، همان‌گونه که انتظار می‌رفت، سه نرخ بهره کلیدی سیاست‌گذاری این بانک بدون تغییر باقی ماندند. به این ترتیب، نرخ تسهیلات سپرده^۱ و نرخ‌های بهره عملیات تأمین مالی مجدد عمده^۲ و تسهیلات وام‌دهی نهایی^۳ به ترتیب در سطوح منفی ۰/۵، صفر و ۰/۲۵ درصد تثبیت شدند. همچنین، بر اساس تصمیم اتخاذ شده در نشست قبلی، برنامه اضطراری خرید اوراق قرضه (به میزان ۱/۳۵ هزار میلیارد یورو) تا ماه ژوئن سال آینده ادامه خواهد یافت. با وجود مشاهده موج دوم شیوع ویروس کرونا در برخی از کشورها؛ مثبت بودن ارقام اقتصادی اخیر نسبت به پیش‌بینی‌ها و بهبود تدریجی شرایط و نیاز به بررسی آثار سیاست‌های پیشین، بانک مذکور را از اتخاذ اقدامات اضطراری بیشتر بازداشت. از سوی دیگر، سیاست‌گذاران بانک مرکزی اروپا، لزوم نهایی شدن بسته مالی مورد مذاکره توسط رهبران اتحادیه اروپا برای کمک به اثربخشی اقدامات این بانک را مورد تأکید قرار داده‌اند.

کریستین لاگارد، اعلام کرد: "با وجود مشاهده بهبود تدریجی اقتصاد منطقه یورو پس از رکود ناشی از شیوع ویروس کرونا، بانک مرکزی اروپا از تمامی محرک‌های در اختیار به طور کامل استفاده خواهد کرد. نشانه‌های بهبود سطح فعالیت‌های اقتصادی در ۱۹ کشور عضو این منطقه قابل توجه اما نامتوازن و ناتمام بوده و با توجه به ریسک‌های مرتبط با موج دوم شیوع ویروس، چشم‌انداز اقتصادی همچنان مبهم است."

¹ Deposit Facility

^۲ نرخ بهره پرداختی بانک‌ها بابت استراض یک‌هفته‌ای از بانک مرکزی اروپا (Interest rate on the main refinancing operations)

³ Marginal Lending Facility



در ژوئیه، شاخص اطمینان اقتصادی مؤسسه ZEW در مقایسه با ماه پیش از آن، از ۶۳/۴ به ۵۹/۳ (پایین‌تر از سطح مورد انتظار) کاهش یافت. با این وجود، طبق گزارش مؤسسه مذکور، در این مدت چشم‌انداز اقتصادی منطقه به طور عمده بدون تغییر باقی مانده است و پس از آمار نامطلوب سه ماهه دوم سال جاری، کارشناسان انتظار دارند از نیمه دوم سال ۲۰۲۰ و اوایل سال ۲۰۲۱، تولید ناخالص داخلی به تدریج افزایش یابد.

رشد تولیدات صنعتی در ماه مه نسبت به ماه پیش از آن، در مقیاس ماهانه از منفی ۱۸/۲ به ۱۲/۴ درصد و در مقیاس سالانه از منفی ۲۸/۷ به منفی ۲۰/۹ درصد (پایین‌تر از پیش‌بینی‌ها) افزایش پیدا کرد. همچنین، در مدت مشابه، مازاد تجاری از ۲/۹ میلیارد یورو به ۹/۴ میلیارد یورو رسید.

بر اساس آمار نهایی، در ماه ژوئن، رشد شاخص بهای مصرف‌کننده در مقایسه با ماه پیش از آن، در مقیاس سالانه از ۰/۱ به ۰/۳ درصد و در مقیاس ماهانه از منفی ۰/۱ به ۰/۳ درصد افزایش یافت. همچنین، رشد شاخص مذکور بدون در نظر گرفتن قیمت انرژی، مواد غذایی، نوشیدنی و تنباکو، در مقیاس سالانه از ۰/۹ به ۰/۸ درصد و در مقیاس ماهانه از صفر به ۰/۳ درصد رسید. نرخ تورم همچنان پایین‌تر از هدف میان‌مدت بانک مرکزی اروپا (نزدیک به ۲ درصد) قرار دارد.

انگلیس

هفته گذشته، اندرو بیلی، رئیس بانک مرکزی انگلیس، عنوان داشت به علت کاهش محدودیت‌های اجتماعی روند بهبود وضعیت اقتصادی آغاز شده اما برای بازگشت به شرایط عادی زمان زیادی لازم است. هر چند، با اجرای سیاست‌های حمایتی از مشاغل، افزایش نرخ بیکاری متوقف شده اما همچنان کاهش بیکاری مهم‌ترین نگرانی بانک مرکزی است. این بانک انتظار دارد، نرخ بهره کلیدی برای مدت طولانی در سطح پایین باقی بماند^۱. از سوی دیگر، نسبت بدهی به تولید ناخالص داخلی برای نخستین بار از دهه ۶۰ میلادی به بالاتر از ۱۰۰ درصد افزایش یافته است.

در ماه مه در مقایسه با ماه آوریل، تولیدات صنعتی ۶ درصد و تولیدات کارخانه‌ای، معدنی و خدمات رفاهی (آب، برق، گاز) به ترتیب ۸/۴، ۵ و ۰/۵ درصد افزایش یافتند که با توجه به رفع محدودیت‌های اجتماعی در ماه مه در مقایسه با ماه پیش از آن، طبیعی به نظر می‌رسد. اما در ماه مه نسبت به ماه مشابه سال قبل، تولیدات صنعتی ۲۰ و تولیدات کارخانه‌ای ۲۲/۸ درصد افت نمود. هر چند، این میزان افت از کاهش آن در ماه آوریل کمتر بود اما در مجموع نشان می‌دهد در مقایسه با پیش از شیوع ویروس کرونا تولیدات صنعتی به شدت صدمه دیده است.

^۱ از منظر اقتصادی، این امر در شرایطی که دولت با افزایش ناخواسته بدهی‌ها مواجه است، می‌تواند هزینه استقراض دولت را کاهش دهد.



شاخص قیمت مصرف‌کننده در ماه مه در مقایسه با ماه پیش از آن، ۰/۱ درصد و در مقایسه با ماه مشابه سال قبل، ۰/۶ درصد افزایش یافت. این در حالی است که بهای تمام شده کالا در بخش تولید در ماه مه (مقیاس سالانه) ۰/۸ درصد کاهش یافت. این امر، به معنی احتمال کاهش تورم در بخش مصرف‌کننده در ماه‌های آتی است. در این صورت، انگیزه بانک مرکزی انگلیس برای تشدید سیاست‌های پولی انبساطی بیشتر خواهد شد.

ژاپن

تولیدات صنعتی ژاپن پس از افت ۱۵ درصدی (مقیاس سالانه) در ماه آوریل، در ماه مه نیز با کاهش ۲۶/۳ درصدی مواجه گردید. همچنین، در ماه مه، تولید این بخش ۸/۹ درصد (مقیاس ماهانه) تنزل یافت. از سوی دیگر، ظرفیت مورد استفاده در تولید این بخش، ۱۱/۶ درصد افت نمود. با وجود کاهش محدودیت‌های اجتماعی در ماه مه در مقایسه با ماه آوریل، به نظر می‌رسد به علت کاهش تقاضای داخلی و خارجی برای محصولات صنعتی این کشور، تولید این بخش همچنان روندی کاهشی داشته که با توجه به ارقام منتشر شده در خصوص شاخص پیش‌نگر اقتصاد این کشور^۱، به نظر می‌رسد، چندان نمی‌توان به بهبود تولیدات صنعتی در ماه‌های آتی نیز امید داشت.

بانک مرکزی ژاپن پیش‌بینی نموده اقتصاد این کشور در سال مالی جاری (تا مارس ۲۰۲۱) حدود ۴/۷ درصد منقبض شده و در سال مالی ۲۰۲۱ و ۲۰۲۲ به ترتیب ۳/۳ و ۱/۵ درصد رشد خواهد نمود. البته، با توجه به احتمال بروز موج دوم شیوع ویروس کرونا و میزان بالای نااطمینانی در سطح اقتصاد این کشور، احتمال تغییر ارقام پیش‌بینی شده وجود دارد. رئیس این بانک عنوان داشت: "به احتمال زیاد اقتصاد به نقطه حداقلی رسیده و اکنون در مسیر بهبود قرار دارد." بر این اساس، بانک مرکزی در نشست سیاست‌گذاری هفته گذشته هیچ تغییری در سیاست‌های پولی ایجاد نکرد. همچنین، پیرامون سطح عمومی قیمت مصرف‌کننده پیش‌بینی کاهش ۰/۵ درصدی (مقیاس سالانه) را منتشر نمود. با این حال، این بانک اعلام کرد در صورت تشدید افت اقتصادی از آمادگی لازم جهت تشدید سیاست‌های پولی انبساطی برخوردار است.

چین

در پی کاهش محدودیت‌های اجتماعی و اجرای سیاست‌های حمایتی از سوی دولت و بانک مرکزی چین، اقتصاد این کشور پس از افت ۶/۸ درصدی (مقیاس سالانه) در فصل نخست سال جاری میلادی، در فصل دوم رشد ۳/۲ درصدی (بیش از میزان مورد انتظار) را تجربه نمود. هر چند، این رشد در پی اقدامات دولت و رشد تولیدات صنعتی روی داده اما هنوز مصرف و سرمایه‌گذاری خصوصی از ضعف قابل ملاحظه‌ای رنج می‌برند. خرده‌فروشی و سرمایه‌گذاری ثابت در ماه

^۱ برای اطلاعات بیشتر، به گزارش شماره ۱۶ از همین مجموعه مراجعه شود.



ژوئن در مقایسه با ماه مشابه سال قبل، به ترتیب ۱/۸ و ۳/۱ درصد کاهش یافتند. در مدت مشابه تولیدات صنعتی، ۴/۸ درصد افزایش یافت. شایان ذکر است، در ۲ ماه نخست فصل دوم نیز خرده فروشی و سرمایه‌گذاری ثابت کاهش و تولیدات صنعتی افزایش یافته بودند. در صورت مهار نسبی شیوع ویروس کرونا در کشورهای صنعتی جهان از جمله امریکا، انتظار می‌رود با افزایش صادرات چین به این کشورها، روند رشد اقتصادی سرعت بگیرد. در ماه ژوئن، در مقایسه با ماه مشابه سال قبل، صادرات و واردات به ترتیب ۰/۵ و ۲/۷ درصد افزایش یافتند. این در حالی بود که در ماه مه هر دو متغیر مذکور کاهش یافته بودند.

نرخ بهره یوان چین در آخرین روز کاری						
نرخ بهره	دوره	یک‌شبه	۳ ماهه	۶ ماهه	۹ ماهه	۱۲ ماهه
شایبور (بین بانکی)		۲/۳۲۸۰	۲/۳۵۶۰	۲/۴۴۱۰	۲/۵۴۲۰	۲/۶۳۷۰
نرخ مرجع		-	-	-	-	۴/۰۵
نرخ LPR						۳/۸۵

ترکیه

در ماه مه، کسری حساب جاری در مقایسه با ماه پیش از آن، از ۵/۰۶ میلیارد دلار به ۳/۷۶ میلیارد دلار کاهش یافت. اقدامات محدودکننده برای مقابله با شیوع ویروس کرونا، درآمدهای حاصل از گردشگری و صادرات را تحت تأثیر قرار داده و کسری‌های ایجاد شده، نگرانی پیشین درخصوص وابستگی اقتصاد به جریان سوداگرانه وجوه را افزایش داده است. همچنین، در ماه ژوئن، کسری بودجه نسبت به ماه مه، از ۱۷/۳۰ میلیارد دلار به ۱۹/۴۰ میلیارد دلار افزایش پیدا کرد.

رشد خرده‌فروشی ماه مه در مقایسه با ماه پیش از آن، در مقیاس ماهانه از منفی ۲۱/۲ به ۳/۸ درصد و در مقیاس سالانه از منفی ۱۹/۲ به منفی ۱۶/۷ درصد رسید. از سوی دیگر، در مدت مشابه، افت تولیدات صنعتی (مقیاس سالانه) از منفی ۳۱/۳ به ۱۹/۹ درصد (بیش از میزان مورد انتظار) کاهش پیدا کرد. احتمال ایجاد موج دوم شیوع ویروس کرونا، سرعت بازگشت فعالیت‌های اقتصادی به سطوح پیشین را کند کرده است. به اعتقاد برخی از تحلیل‌گران، در صورتی که بازگشایی‌ها به تدریج ادامه یابد و اقتصاد به سمت شرایط عادی حرکت کند، می‌توان انتظار داشت داده‌های ماهانه افزایش یابد، اما پیش‌بینی می‌شود داده‌های سالانه تا چند ماه آینده منفی باقی بمانند.

پیش‌بینی بانک مرکزی ترکیه از نرخ تورم در پایان سال جاری، از ۹/۵۴ به ۱۰/۲۲ درصد تغییر یافت.



روسیه

رئیس بانک مرکزی روسیه ابراز امیدواری نمود، با اجرای سیاست‌های پولی انبساطی در کنار سیاست‌های حمایتی دولت، نرخ تورم به سمت نرخ هدف (۴ درصد) سوق یابد. در حال حاضر، تورم این کشور در سطح ۳/۲ درصد قرار دارد. خانم نایبولینا، عنوان داشت برای کمک به بهبود رشد اقتصادی احتمال کاهش بیشتر نرخ بهره وجود دارد. این بانک در نشست سیاست‌گذاری قبلی، نرخ بهره کلیدی را به ۴/۵ درصد کاهش داد. رئیس بانک مرکزی روسیه پیش‌بینی نمود اقتصاد این کشور در ۳ تا ۶ فصل آتی از تأثیرات سیاست‌های فعلی این بانک بهره‌مند خواهد شد. همچنین، پیش‌بینی شده اقتصاد روسیه در فصل دوم سال جاری ۹/۵ تا ۱۰ درصد منقبض شود.

تولیدات صنعتی روسیه در ماه ژوئن در مقایسه با ماه مشابه سال قبل، ۹/۴ درصد کاهش یافت. در ماه مه و آوریل نیز افت ۹/۶ و ۶/۶ درصدی (مقیاس سالانه) تجربه شده بود. تصمیم روسیه برای کاهش تولید نفت به همراه صادرکنندگان نفت عضو اوپک و همچنین کاهش ۶/۴ درصدی تولیدات کارخانه‌ای به علت شیوع ویروس کرونا، از مهم‌ترین دلایل کاهش تولید در این بخش بود.

هند

در پی شیوع ویروس کرونا در هند و تبدیل شدن آن به سومین کانون این بیماری در دنیا، واردات این کشور در ماه ژوئن در مقایسه با ماه مشابه سال قبل در بخش‌های مختلف در مجموع ۴۷/۶ درصد کاهش یافت. واردات نفت خام با ۵۵/۳ درصد تنزل به ۴/۹۳ میلیارد دلار رسید. این کشور که در سال‌های گذشته پس از چین دومین مصرف‌کننده فیزیکی طلا بود، در مدت مشابه واردات این فلز گران‌بها را ۷۷ درصد کاهش داد.

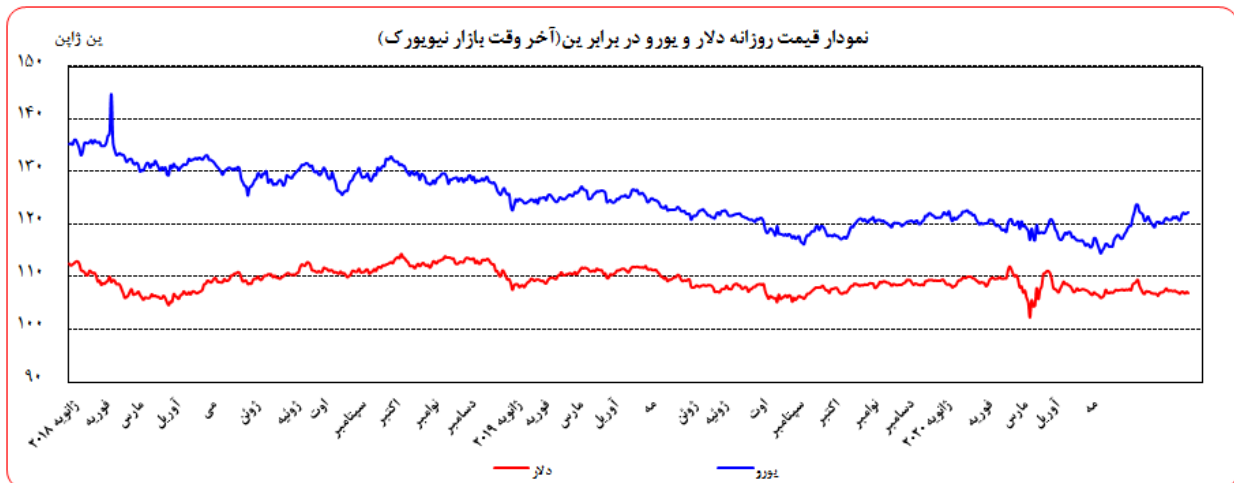
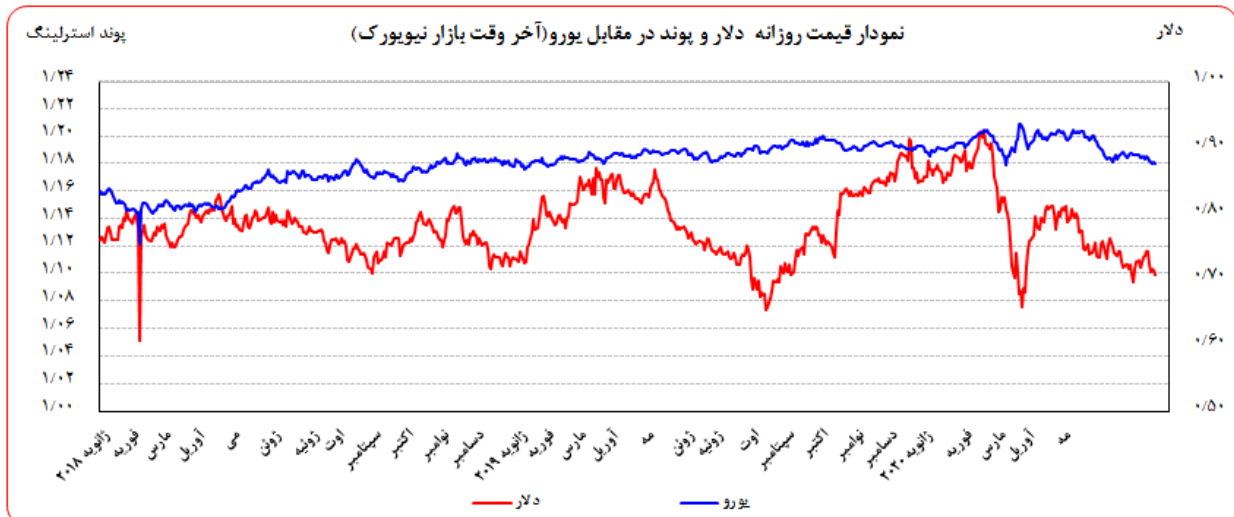
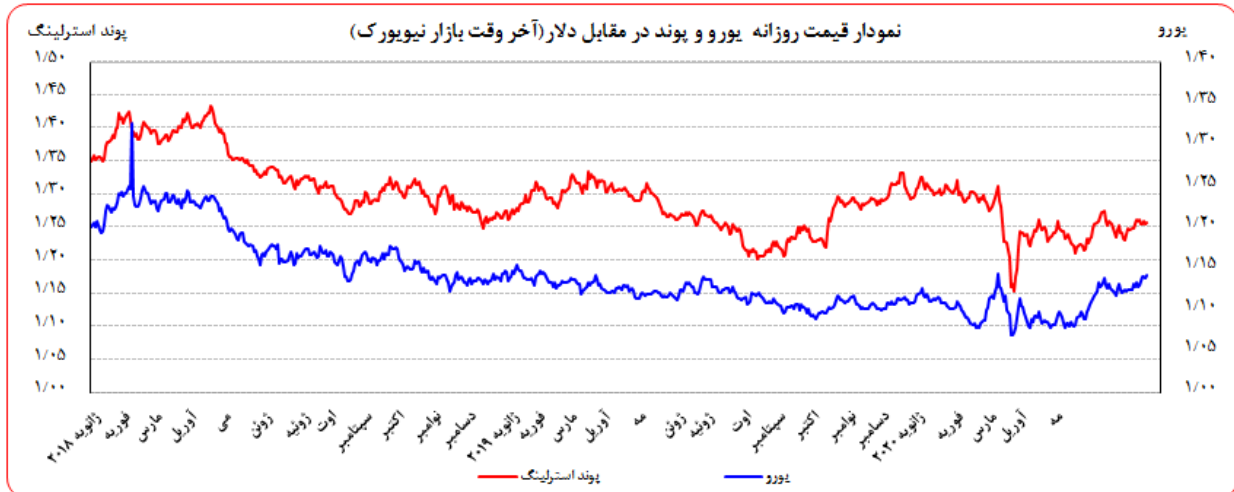
تحولات بازار ارزهای عمده

روز جمعه گذشته نسبت به جمعه ماقبل آن، ارزش دلار در برابر ین ۰/۱۰ درصد تقویت و در برابر فرانک سوئیس ۰/۲۶ درصد تضعیف شد. در همین مدت، ارزش یورو در برابر دلار ۱/۱۳ درصد تقویت و ارزش لیره در برابر دلار ۰/۴۳ درصد تضعیف شد. به نرخ‌های پایان وقت بازار نیویورک، در هفته گذشته هر یورو در محدوده ۱/۱۴۲۹-۱/۱۳۴۶ دلار و هر پوند در محدوده ۱/۲۵۸۸-۱/۲۵۵۳ دلار در نوسان بود. هر دلار نیز در دامنه ۱۰۷/۲۹-۱۰۶/۹۵ ین متغیر بود.



بهره‌برداری از این گزارش در صورت ذکر منبع بلامانع است.

همچنین، ارزش یورو در برابر ین $1/24$ درصد و در برابر فرانک سوئیس $0/87$ درصد تقویت شد. ارزش پوند انگلیس نیز در برابر یورو $1/54$ درصد تضعیف گردید. به نرخ‌های پایان‌وقت بازار نیویورک، در هفته گذشته هر پوند در محدوده $1/064 - 1/096$ یورو در نوسان بود. هر یورو نیز در دامنه $122/32 - 121/73$ ین متغیر بود.



**عوامل تقویت یورو طی هفته گذشته**

- احتمال تصویب بسته کمک جدید مالی توسط اتحادیه اروپا برای بهبود شرایط اقتصادی این منطقه
- ارتقاء ارقام اقتصادی منطقه یورو

احتمال تصویب بسته کمک جدید مالی توسط اتحادیه اروپا برای بهبود شرایط اقتصادی این منطقه و ارتقاء ارقام اقتصادی منطقه یورو، سبب تقویت یورو در مقابل دلار شد.

رشد بهتر از انتظار تورم و انتظارات تورمی در آمریکا که به معنی افزایش تقاضا در سطح اقتصاد این کشور بود، انتشار اخبار خوب پیرامون تولید واکسن کرونا در روسیه و آمریکا و رشد خرده‌فروشی آمریکا، کاهش ارزش ارزهای مامن از جمله دلار و ین را در مقابل اکثر ارزهای جهان روا به همراه داشت.

نرخ بهره لایبور ارزها در آخرین روز کاری هفته گذشته					
نام ارز	بهره (درصد)	۳ ماهه	۶ ماهه	۹ ماهه	۱۲ ماهه
دلار		+۰/۲۷۱۳۸	+۰/۳۳۳۶۳	-	+۰/۴۷۰۰۰
یورو		-۰/۴۴۴۱۴	-۰/۴۰۱۱۴	-	-۰/۲۹۳۴۳
پوند		+۰/۷۷۷۶۳	+۰/۱۸۷۳۸	-	+۰/۳۲۹۲۵
فرانک		-۰/۶۹۳۴۰	-۰/۶۴۹۸۰	-	-۰/۵۲۱۰۰
ین		-۰/۰۴۵۵۰	-۰/۰۲۸۵۰	-	+۰/۱۰۲۱۷
درهم امارات		+۰/۵۷۵۰۰۰	+۰/۹۰۳۹۴۰	-	۱/۲۳۲۵۰۰
لیبر ترکیه		۷/۹۱۵۸	۸/۱۳۲۸	۸/۱۷۷۳	۸/۱۷۷۳

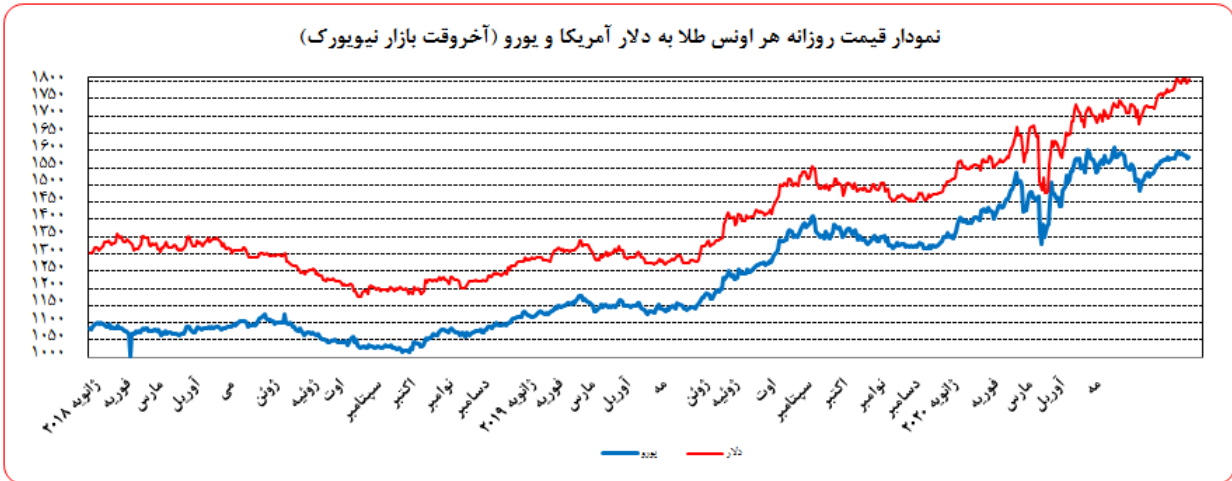
تحولات بازار طلا

بهای طلا در روز جمعه هفته گذشته نسبت به جمعه هفته ماقبل آن، به دلار ۰/۶۱ درصد افزایش و به یورو ۰/۵۲ درصد کاهش یافت. نوسانات هفته گذشته قیمت طلا در بازار نیویورک در محدوده ۱۸۱۱/۴۱ - ۱۷۹۶/۰۰ دلار برای هر اونس و در محدوده ۱۵۹۵/۰۵ - ۱۵۷۷/۳۸ یورو در هر اونس ثبت شد.

افزایش قابل توجه تعداد مبتلایان جدید به ویروس کرونا در سطح جهان، ارسال ۲ ناو هواپیمابر آمریکایی به آب‌های شرق آسیا که نشان از افزایش تنش با چین داشت و کاهش ارزش دلار، سبب رشد اندک بهای طلا طی هفته گذشته گردید.



بهره‌برداری از این گزارش در صورت ذکر منبع بلامانع است.



تحولات بازار نفت

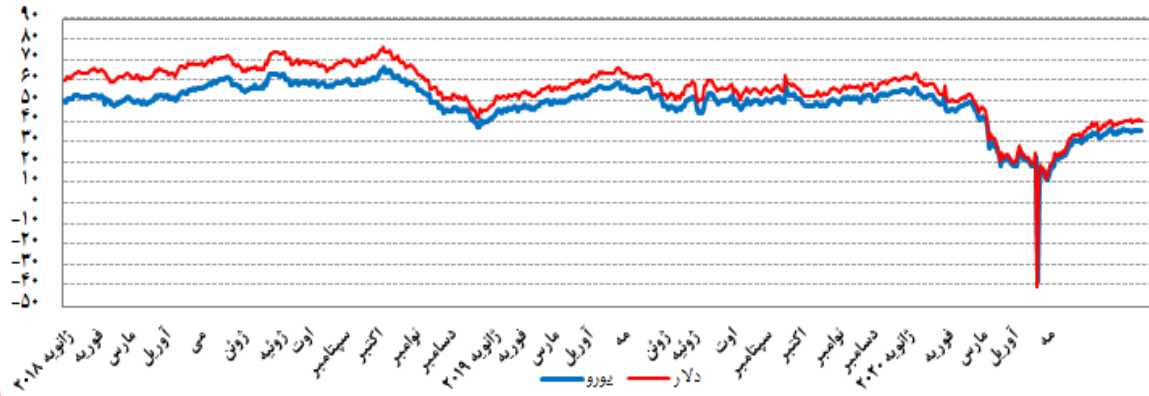
بهای نفت خام پایه آمریکا در روز جمعه هفته گذشته نسبت به جمعه هفته ماقبل آن، به دلار و یورو به ترتیب، ۰/۱۰ افزایش و ۱/۰۲ درصد کاهش یافت. به نرخ‌های پایان وقت بازار نیویورک، بهای هر بشکه نفت خام پایه آمریکا در محدوده ۴۱/۲۰-۴۰/۱۰ دلار و ۳۵/۳۴-۳۶/۱۲ یورو معامله گردید. بهای نفت برنت در روز جمعه هفته گذشته نسبت به جمعه هفته ماقبل آن، به دلار و یورو به ترتیب، ۰/۲۳ و ۱/۳۵ درصد کاهش یافت. بهای هر بشکه نفت برنت به نرخ‌های پایان وقت بازار نیویورک در دامنه ۴۳/۷۹-۴۲/۷۲ دلار و ۳۷/۶۳-۳۸/۳۹ یورو معامله گردید. بهای هر بشکه نفت خام اوپک در محدوده ۴۴/۱۲-۴۳/۰۲ دلار و ۳۷/۷۳-۳۸/۶۷ یورو معامله گردید. شایان ذکر است، بهای نفت اوپک در روز پنجشنبه (آخرین نرخ هفته گذشته) نسبت به جمعه هفته ماقبل آن به دلار و یورو به ترتیب، ۰/۷۸ درصد و ۰/۰۲ درصد افزایش یافت.

هفته گذشته، به دنبال ثبت بیشترین میزان ابتلا به ویروس کرونا در روز در سراسر جهان و نگرانی از بازگشت محدودیت‌های کنترلی وضع شده توسط دولت‌ها، افزایش تنش چین با آمریکا و اروپا به دنبال وضع قانون جدید امنیت ملی برای هنگ کنگ و تخفیف میزان کاهش تولید توسط اوپک و متحدان از ماه اوت تا دسامبر، بهای نفت اندکی کاهش یافت. از سوی دیگر، کاهش بیش از انتظار موجودی انبار نفت خام و تعداد چاه‌های نفت فعال در آمریکا، کاهش تولید نفت خام توسط اوپک و متحدان در ماه ژوئن بیش از میزان مورد توافق، افزایش واردات نفت خام چین در ماه ژوئن و نتایج اولیه امیدوارکننده درخصوص ساخت واکسن احتمالی کرونا، از میزان کاهش بهای نفت کاست.

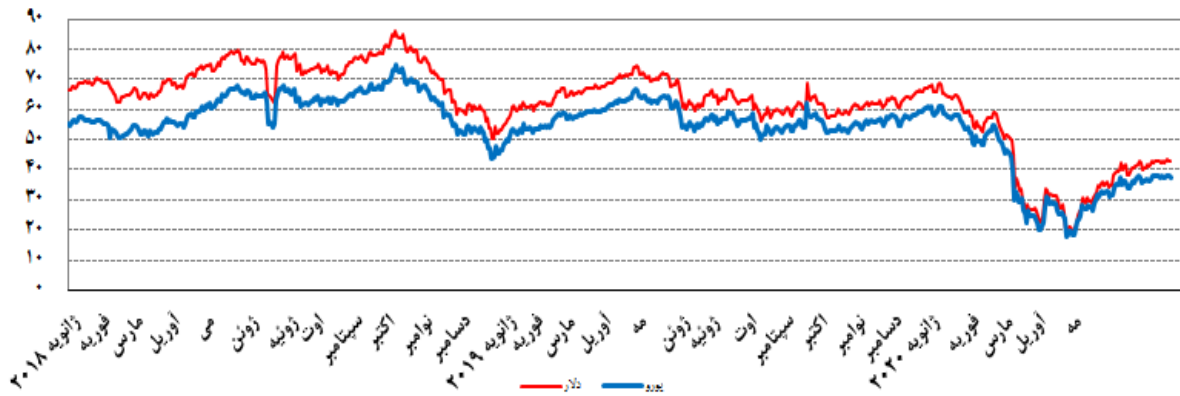


بهره‌برداری از این گزارش در صورت ذکر منبع بلامانع است.

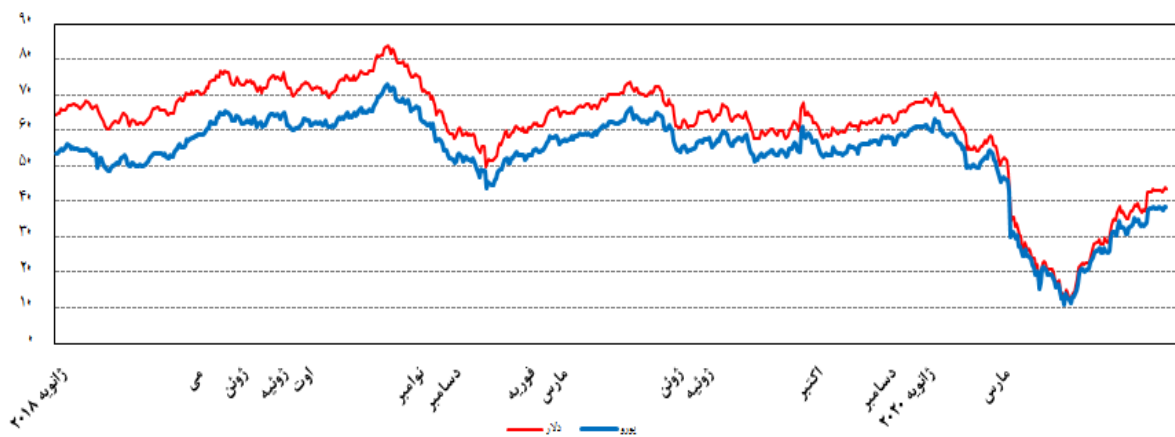
نمودار قیمت روزانه نفت خام پایه آمریکا به دلار و یورو (آخر وقت بازار نیویورک)



نمودار قیمت روزانه نفت برنت دریای شمال به دلار و یورو (آخر وقت بازار نیویورک)

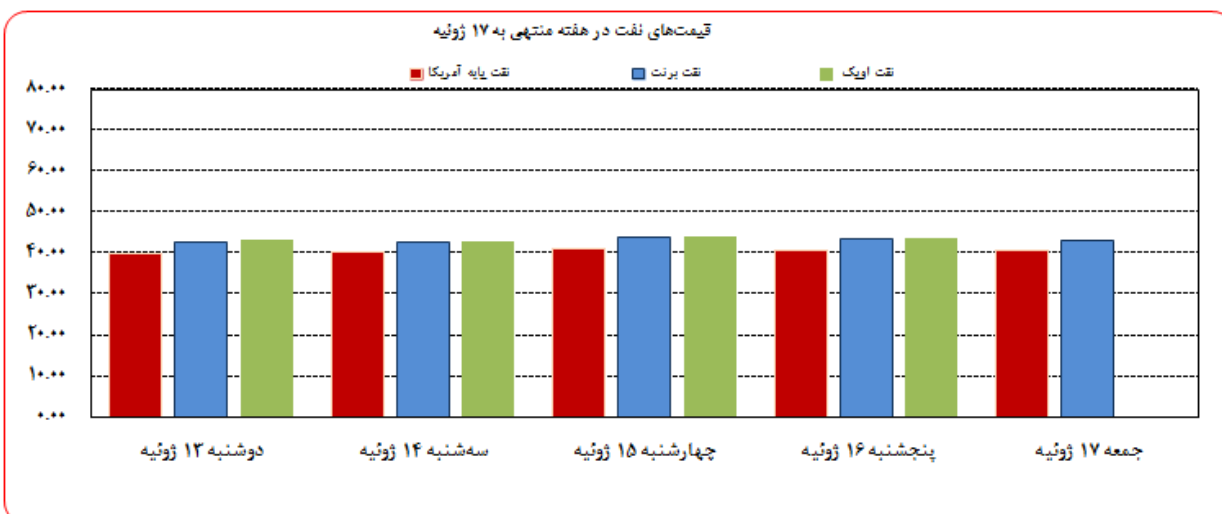


نمودار قیمت روزانه سبد نفتی اوپک به دلار و یورو





بهره‌برداری از این گزارش در صورت ذکر منبع بلائاع است.



موجودی انبار نفت آمریکا (ارقام به میلیون بشکه)			مصرف نفت خام آمریکا (هزار بشکه در روز)		
سال قبل Δ	هفته قبل Δ	موجودی در هفته ماقبل	سال قبل Δ	هفته قبل Δ	میزان در هفته ماقبل
۸۷/۱	-۷/۴	۱,۱۸۷/۸۰			
					نفت خام
۷۵/۸	-۷/۵	۵۳۱/۷۰	-۱۰۰۰	۰	۱۱,۰۰۰
					تولید داخلی
۱۱/۳	۰/۱	۶۵۶/۱۰			
					ذخایر استراتژیک نفت خام
۱۵/۸	-۳/۱	۲۴۸/۵۰	-۱۲۷۴	-۱۹۸۳	۳,۰۲۴
					خالص واردات
					بترین

ارزش هر دلار آمریکا به ارزهای عمده (آخر وقت بازار نیویورک)

قیمت نقدی طلا و قیمت نفت خام در بازارهای سلف

هفته منتهی به 1399/04/27

2020/07/17

درصد تغییرات	جمعه	پنجشنبه	چهارشنبه	سه شنبه	دوشنبه	عنوان	جمعه
**نقطه به نقطه	۱۷ ژوئیه	۱۶ ژوئیه	۱۵ ژوئیه	۱۴ ژوئیه	۱۳ ژوئیه		۱۰ ژوئیه
-۰/۷۳	۹۵/۹۴	۹۶/۳۵	۹۶/۰۸	۹۶/۲۶	۹۶/۴۶	شاخص دلار	۹۶/۶۵
-۰/۱۱	۱/۳۵۸۲	۱/۳۵۷۴	۱/۳۵۸۲	۱/۳۶۱۸	۱/۳۶۱۰	دلار کانادا	۱/۳۵۹۷
۱/۰۲	۱/۵۵۲۳	۱/۵۴۵۵	۱/۵۴۹۴	۱/۵۵۲۶	۱/۵۴۴۲	دلار کانادا (یورو)	۱/۵۳۶۶
+۰/۱۰	۱۰۷/۰۳	۱۰۷/۲۷	۱۰۶/۹۵	۱۰۷/۲۳	۱۰۷/۲۹	ین ژاپن	۱۰۶/۹۲
۱/۲۴	۱۲۲/۳۲	۱۲۲/۱۴	۱۲۲/۰۱	۱۲۲/۲۵	۱۲۱/۷۳	ین ژاپن (یورو)	۱۲۰/۸۳
۱/۱۳	۱/۱۴۲۹	۱/۱۳۸۶	۱/۱۴۰۸	۱/۱۴۰۱	۱/۱۳۴۶	یورو ×	۱/۱۳۰۱
-۰/۲۶	۰/۹۳۸۷	۰/۹۴۵۹	۰/۹۴۴۶	۰/۹۴۰۰	۰/۹۴۱۷	فرانک سوئیس	۰/۹۴۱۱
+۰/۸۷	۱/۰۷۲۸	۱/۰۷۷۰	۱/۰۷۷۶	۱/۰۷۱۷	۱/۰۶۸۵	فرانک سوئیس (یورو)	۱/۰۶۳۵
-۰/۴۳	۱/۲۵۶۷	۱/۲۵۵۴	۱/۲۵۸۸	۱/۲۵۵۵	۱/۲۵۵۳	لیره انگلیس ×	۱/۲۶۲۱
-۱/۵۴	۱/۰۹۹۶	۱/۱۰۲۶	۱/۱۰۳۴	۱/۱۰۱۲	۱/۱۰۶۴	لیره انگلیس (یورو)	۱/۱۱۶۸
+۰/۳۲	۱/۳۸۸۸۸	۱/۳۸۷۳۷	۱/۳۹۰۳۸	۱/۳۸۵۶۲	۱/۳۸۵۵۲	SDR به دلار	۱/۳۸۴۴۶
-۰/۸۰	۱/۲۱۵۲۲	۱/۲۱۸۴۹	۱/۲۱۸۷۸	۱/۲۱۵۳۵	۱/۲۲۱۱۵	SDR به یورو	۱/۲۲۵۰۸
+۰/۶۱	۱۸۰۸/۸۵	۱۷۹۶/۰۰	۱۸۱۱/۴۱	۱۸۰۹/۸۳	۱۸۰۹/۷۴	طلای نیویورک (هر اونس)	۱۷۹۷/۸۹
-۰/۵۲	۱۵۸۲/۶۸	۱۵۷۷/۳۸	۱۵۸۷/۸۴	۱۵۸۷/۴۳	۱۵۹۵/۰۵	طلای نیویورک (یورو)	۱۵۹۰/۹۱
-۰/۲۳	۴۳/۱۴	۴۳/۳۷	۴۳/۷۹	۴۲/۹۰	۴۲/۷۲	نفت برنت انگلیس (هر بشکه)	۴۳/۲۴
-۱/۳۵	۳۷/۷۵	۳۸/۰۹	۳۸/۳۹	۳۷/۶۳	۳۷/۶۵	نفت برنت انگلیس (یورو)	۳۸/۲۶
+۰/۱۰	۴۰/۵۹	۴۰/۷۵	۴۱/۲۰	۴۰/۲۹	۴۰/۱۰	نفت پایه آمریکا (هر بشکه)	۴۰/۵۵
-۱/۰۲	۳۵/۵۱	۳۵/۷۹	۳۶/۱۲	۳۵/۳۴	۳۵/۳۴	نفت پایه آمریکا (یورو)	۳۵/۸۸
		۴۳/۸۰	۴۴/۱۲	۴۳/۰۲	۴۳/۳۸	سبب نفت اوپک (هر بشکه)	۴۳/۴۶
		۳۸/۴۷	۳۸/۶۷	۳۷/۷۳	۳۸/۲۳	سبب نفت اوپک (یورو)	۳۸/۴۶