



بانک مرکزی جمهوری اسلامی ایران
اداره مطالعات و سازمانهای بین المللی
دایره مطالعات ارزی

بررسی وضع اقتصادی - ارزی کشورهای عمده

بازارهای طلا و نفت

شماره ۱۸

هفته منتهی به ۲۶ ژوئیه ۲۰۲۰

۵ مرداد ۱۳۹۹





فهرست مندرجات

شماره صفحه

عنوان

۲-۶

بررسی وضعیت اقتصادی کشورهای عمده

• آمریکا

• منطقه یورو

• انگلستان

• ژاپن

• چین

• روسیه

• ترکیه

• هند

۶-۸

تحولات بازار ارزهای عمده

۸

تحولات بازار طلا

۹-۱۰

تحولات بازار نفت

خواننده گرامی

ضمن تشکر خواهشمند است در صورت داشتن هرگونه انتقاد و یا پیشنهاد در مورد این گزارش نظرات خود را از طرق زیر مطرح فرمائید.

پست الکترونیکی: m.rezazadeh@cbi.ir

تلفن: ۲۹۹۵۳۸۱۵



خلاصه

در امریکا، شاخص مدیران خرید بخش کارخانه‌ای در ماه ژوئیه به ۵۱/۳ واحد و شاخص مدیران خرید بخش خدمات به ۴۹/۶ واحد (پایین‌تر از پیش‌بینی‌ها) بهبود یافت. از سوی دیگر، تعداد متقاضیان بیمه بیکاری افزایش پیدا کرد و نسبت به توقف روند بهبود و افزایش دوباره نرخ بیکاری نگرانی‌هایی ایجاد نمود.

شاخص مدیران خرید بخش کارخانه‌ای منطقه یورو در ماه ژوئیه به ۵۱/۱ واحد و بخش خدمات به ۵۵/۱ واحد (بالتر از مقادیر مورد انتظار) بهبود یافت. همچنین، رهبران کشورهای عضو اتحادیه اروپا، پس از چهار روز مذاکره سخت در خصوص بسته مالی ۱/۸ هزار میلیارد یورویی به توافق رسیدند.

در انگلیس، رشد خرده‌فروشی بدون در نظر گرفتن فروش سوخت، در ماه ژوئن (مقیاس سالانه) ۱/۷ درصد افزایش یافت. شاخص مدیران خرید کارخانه‌ای این کشور نیز از ۵۰/۱ واحد در ماه مه به ۵۳/۶ واحد در ماه ژوئن افزایش یافت. در بخش خدمات نیز این شاخص از ۴۷/۱ به ۵۶/۶ واحد در مدت مشابه رسید.

در ژاپن، صادرات و واردات در ماه ژوئن در مقایسه با ماه پیش از آن به ترتیب، ۲۶/۲ و ۱۴/۴ درصد کاهش یافت. تصویب بسته کمک بلاعوض ۳۹۰ میلیارد یورویی و وام ۳۶۰ میلیارد یورویی به کشورهای آسیب دیده از ویروس کرونا در اتحادیه اروپا از سوی رهبران کشورهای عضو این اتحادیه و رشد فراتر از انتظار شاخص‌های مدیران خرید منطقه یورو، سبب تقویت یورو در مقابل دلار شد.

نگرانی از تعداد بالای مبتلایان به ویروس کرونا در امریکا، بازگشت محدودیت‌های اجتماعی در برخی ایالت‌ها و رشد نرخ بیکاری در این کشور، افزایش تنش‌های سیاسی بین چین و امریکا در پی دستور ترامپ مبنی بر تعطیلی یکی از کنسولگری‌های چین در شهر هیوستون، تشدید فعالیت ارتش امریکا در دریای چین و کاهش ارزش دلار امریکا، سبب تقویت بهای طلا در هفته گذشته شد.

هفته گذشته، ادامه روند افزایشی مبتلایان به ویروس کرونا، نااطمینانی نسبت به وضع بسته محرک اقتصادی جدید در امریکا، افزایش تنش‌ها بین امریکا و چین، افزایش بیش از انتظار موجودی انبار نفت خام امریکا و بالا رفتن شمار درخواست‌کنندگان بیمه بیکاری در این کشور، کاهش بهای نفت را به دنبال داشت.



امریکا

بر اساس آمار اولیه، در ماه ژوئیه، شاخص مدیران خرید بخش کارخانه‌ای در مقایسه با ماه پیش از آن، از ۴۹/۸ به ۵۱/۳ واحد و شاخص مدیران خرید بخش خدمات از ۴۷/۹ به ۴۹/۶ واحد (پایین‌تر از پیش‌بینی‌ها) بهبود یافت. بنابراین، شاخص مرکب از ۴۷/۹ به ۵۰ واحد رسید. با توجه به شیوع ویروس کرونا و تحت تأثیر قرار گرفتن شدید بخش خدمات، تحلیل‌گران پیش‌بینی می‌کنند اقتصاد امریکا اولین رکود به واسطه کاهش فعالیت این بخش را تجربه خواهد کرد. به نظر نمی‌رسد آسیب‌های وارد شده به برخی از بخش‌های خدماتی کلیدی مانند مسافرت، رستوران‌ها و سرگرمی در کوتاه‌مدت جبران گردد.

در ۱۲ ماهه منتهی به ژوئن در مقایسه با ۱۲ ماهه منتهی به ماه پیش از آن، میزان فروش خانه‌های موجود از ۳/۹۱ میلیون به ۴/۷۲ میلیون (پایین‌تر از پیش‌بینی بازار) افزایش یافت و به این ترتیب رشد آن از منفی ۹/۷ به ۲۰/۷ درصد رسید. همچنین، در مدت مشابه، میزان فروش خانه‌های جدید از ۶۸۲ هزار به ۷۷۶ هزار واحد (بالاتر از میزان مورد انتظار) افزایش و رشد آن از ۱۹/۴ به ۱۳/۸ درصد کاهش پیدا کرد.

تعداد متقاضیان بیمه بیکاری در هفته منتهی به ۱۷ ژوئیه نسبت به هفته پیش از آن، از ۱/۳۰۷ میلیون نفر به ۱/۴۱۶ میلیون نفر (بالاتر از سطح مورد انتظار) رسید. با توجه به شیوع مجدد ویروس کرونا در امریکا و بازگشت محدودیت‌ها در برخی ایالات، نسبت به توقف روند بهبود و افزایش دوباره نرخ بیکاری نگرانی‌هایی ایجاد شده است. لازم به ذکر است، در مدت مشابه، میانگین چهار هفته‌ای شاخص مذکور از ۱/۳۷۶ میلیون نفر به ۱/۳۶۰ میلیون نفر کاهش یافت. همچنین، مجموع متقاضیان بیمه بیکاری در یک‌ساله منتهی به ۱۰ ژوئیه در مقایسه با یک‌ساله منتهی به هفته پیش از آن، از ۱۷/۳۰۴ میلیون نفر به ۱۶/۱۹۷ میلیون نفر (پایین‌تر از پیش‌بینی بازار) تنزل یافت.

منطقه یورو

در ماه مه، مزاد حساب جاری در مقایسه با ماه پیش از آن، از ۱۴/۴ میلیارد یورو به ۸ میلیارد یورو کاهش یافت. همچنین، بر اساس آمار منتشر شده توسط بانک مرکزی اروپا، نسبت مزاد حساب جاری به تولید ناخالص داخلی در ۱۲ ماه منتهی به مه سال گذشته ۲/۷ درصد بوده که در سال جاری به دنبال کاهش قابل توجه مزاد حاصل از تجارت کالاها و خدمات، به ۲/۲ درصد تنزل یافته است.

بر اساس آمار مقدماتی منتشر شده، شاخص اطمینان مصرف‌کننده در ماه ژوئیه نسبت به ماه پیش از آن، بر خلاف پیش‌بینی‌ها از منفی ۱۴/۷ به منفی ۱۵ واحد افت نمود. از سوی دیگر، در مدت مشابه، شاخص مدیران خرید بخش



کارخانه‌ای از ۴۷/۴ به ۵۱/۱ واحد و بخش خدمات از ۴۸/۳ به ۵۵/۱ واحد (بالتر از مقادیر مورد انتظار) بهبود یافت. به این ترتیب، شاخص مرکب از ۴۸/۵ به ۵۴/۸ واحد رسید.

رهبران کشورهای عضو اتحادیه اروپا، پس از چهار روز مذاکره سخت در خصوص بسته مالی ۱/۸ هزار میلیارد یورویی (شامل ۷۵۰ میلیارد یورو برای برنامه احیای اقتصادی به منظور کمک به خروج منطقه از شدیدترین رکود تاریخ خود و ۱/۰۷۲ هزار میلیارد یورو بودجه برای سال‌های ۲۰۲۱ تا ۲۰۲۷) به توافق رسیدند. در این توافق بدهی‌هایی با مقیاس بی‌سابقه برای اتحادیه اروپا ایجاد می‌شود که اعضا به صورت مشترک و در طول چند دهه (از طریق روش‌هایی مانند وضع مالیات‌های مشترک جدید) آن را بازپرداخت خواهند کرد. یکی از دلایل پیچیده شدن این دور مذاکرات، مخالفت برخی از کشورهای شمال اروپا (از جمله هلند) با میزان کمک‌های بلاعوض به برخی کشورهای جنوب اروپا بود که به عقیده آنان با عدم ایجاد اصلاحات ساختاری لازم و آسیب‌پذیر باقی ماندن اقتصاد این کشورها، سایر اعضا ناگزیر به جبران آن خواهند بود. آلمان، فرانسه، ایتالیا و اسپانیا برای به دست آوردن رضایت کشورهای مخالف با طرح پیشنهادی کمیسیون اروپا، میزان کمک‌های بلاعوض به کشورهای آسیب دیده از شیوع ویروس کرونا را از ۵۰۰ میلیارد یورو به ۳۹۰ میلیارد یورو کاهش دادند. باقیمانده بودجه تخصیص داده شده به برنامه احیای اقتصادی (۳۶۰ میلیارد یورو) نیز به صورت وام با بهره پایین به کشورها پرداخت خواهد شد. رئیس بانک مرکزی اروپا، با انتقاد از این مسئله، اظهار داشت: "در صورتی که نسبت کمک‌های بلاعوض به وام‌ها مطابق با طرح پیشنهادی تعیین می‌شود، به توافق بهتری دست می‌یافتیم. با این وجود، همچنان طرح تصویب شده بسیار قابل توجه است."

انگلیس

در انگلیس رشد خرده‌فروشی بدون در نظر گرفتن فروش سوخت، در ماه ژوئن (مقیاس سالانه) ۱/۷ درصد افزایش یافت. این نخستین رشد مثبت این شاخص پس از شیوع ویروس کرونا در ماه فوریه گذشته در این کشور بود. البته، شاخص کل خرده‌فروشی (با احتساب فروش سوخت) در مدت مشابه، ۱/۶ درصد کاهش یافت. این امر، نشان می‌دهد در پی اعمال محدودیت‌های اجتماعی و تقلیل سفرهای شهری و بین شهری، مصرف سوخت به شدت تنزل یافته است. در ماه ژوئن در مقایسه با ماه مه، شاخص خرده‌فروشی کل، ۱۳/۹ درصد و بدون در نظر گرفتن فروش سوخت، ۱۳/۵ درصد رشد یافت. در واقع به نظر می‌رسد، در ماه ژوئن در مقایسه با ماه مه، به علت کاهش محدودیت‌های اجتماعی، میزان مصرف سوخت نیز افزایش یافته است.

شاخص مدیران خرید کارخانه‌ای این کشور نیز از ۵۰/۱ واحد در ماه مه به ۵۳/۶ واحد در ماه ژوئن افزایش یافت. در بخش خدمات نیز این شاخص از ۴۷/۱ به ۵۶/۶ واحد در مدت مشابه رسید. با توجه به این که ارقام بالای ۵۰ واحد به



معنای رشد مثبت بخش‌های مورد بررسی است و خرده‌فروشی نیز در ماه ژوئن افزایش یافته و احتمال ادامه این روند در ماه ژوئیه نیز وجود دارد، کارشناسان ارزیابی می‌نمایند اقتصاد انگلیس فصل سوم را با قوت بیشتر آغاز نموده است و در صورت کنترل این بیماری در فصل پاییز این روند تا پایان فصل مذکور ادامه خواهد یافت.

ژاپن

صادرات و واردات ژاپن در ماه ژوئن در مقایسه با ماه پیش از آن به ترتیب، ۲۶/۲ و ۱۴/۴ درصد کاهش یافت. بر این اساس، کسری تراز تجاری این کشور از ۸۳۳/۴ میلیارد ین (۷/۸ میلیارد دلار) به ۲۶۸/۸ میلیارد ین (۲/۵ میلیارد دلار) کاهش یافت. شایان ذکر است، اقتصاد صادرات محور ژاپن از ماه آوریل با توجه به افت شدید صادرات، با کسری تجاری مواجه گردیده است. البته، کاهش بهای انرژی نیز در تعدیل کسری تجاری ژاپن موثر بوده است.

کارشناسان بر این باورند که بانک مرکزی ژاپن در پی دریافت علائمی مبنی بر آغاز روند بهبود اقتصادی، از تشدید سیاست‌های پولی انبساطی در ماه‌های گذشته خودداری نموده است. به عنوان نمونه، پس از رفع محدودیت‌های اجتماعی ناشی از شیوع ویروس کرونا در این کشور، مصرف با روندی مناسب به میزان آن در ماه‌های پیش از شیوع این بیماری نزدیک شد (البته همچنان در مقایسه با ارقام یک سال قبل افت مشاهده می‌شود). بانک مرکزی انتظار دارد، روند بهبود به آرامی ادامه داشته باشد که با توجه به تعویق یک ساله المپیک توکیو منطقی به نظر می‌رسد.

چین

نرخ بهره یوان چین در آخرین روز کاری					
دوره	یک‌شبه	۳ ماهه	۶ ماهه	۹ ماهه	۱۲ ماهه
نرخ بهره شایبور (بین بانکی)	□ ۱/۸۴۳۰	□ ۲/۵۵۷۰	□ ۲/۶۷۶۰	□ ۲/۷۲۷۰	۲/۷۹۶۰
نرخ مرجع		□ -	□ -	□ -	□ ۴/۰۵
نرخ LPR					۳/۸۵

ترکیه

در ماه ژوئیه، شاخص اطمینان مصرف‌کننده در مقایسه با ماه پیش از آن، از ۶۲/۶ به ۶۰/۹ واحد کاهش یافت. بانک مرکزی ترکیه، نرخ بهره کلیدی (نرخ باخرید یک هفته‌ای) را در سطح ۸/۲۵ درصد بدون تغییر نگاه داشت. بانک مذکور ضمن اشاره به فراتر رفتن ریسک‌های تورمی نسبت به سناریوی اولیه و امکان تجدید نظر صعودی در تورم



مورد انتظار پایان سال جاری، برای دومین مرتبه متوالی این نرخ را در سطح فعلی تثبیت نمود. لازم به ذکر است، با توجه به افزایش تورم سالانه به ۱۲/۶ درصد در ماه ژوئن، نرخ بهره حقیقی همچنان در محدوده منفی قرار دارد.

بر اساس نظرسنجی رویترز، با توجه به شیوع ویروس کرونا، اعمال محدودیت‌های کنترلی و تأثیر آن‌ها بر تقاضا، انتظار می‌رود اقتصاد ترکیه در سال جاری برای اولین بار طی بیش از یک دهه اخیر منقبض شده، اما در سال آینده، به مسیر رشد بازگردد. تحلیل‌گران پیش‌بینی می‌کنند با افت ۱۲/۲ و ۳/۱ درصدی به ترتیب در سه ماهه‌های دوم و سوم سال جاری، اقتصاد این کشور در سال مذکور به طور متوسط ۴/۳ درصد کوچک‌تر شده و در سال آینده ۴/۵ درصد رشد یابد. با این وجود، نااطمینانی درخصوص احتمال ایجاد موج دوم شیوع ویروس و تنش‌های جدید بین امریکا و چین، می‌تواند سناریوهای بهبود اقتصادی را با مشکل مواجه نماید.

روسیه

در حالی که در ماه فوریه نرخ بیکاری روسیه به ۴/۶ درصد کاهش یافته بود، از ماه آوریل با اوج‌گیری شیوع ویروس کرونا در این کشور، نرخ بیکاری نیز رو به افزایش نهاد و در ماه ژوئن به ۶/۲ درصد رسید. با توجه به تأثیر شیوع این بیماری بر اقتصاد جهانی، کاهش بهای نفت خام و در نتیجه بر اقتصاد روسیه، پیش‌بینی می‌شود نرخ بیکاری در این کشور روندی صعودی داشته باشد. برخی ارزیابی‌ها از افزایش نرخ بیکاری به ۷ تا ۱۰ درصد تا پایان سال جاری خبر دارند.

بانک مرکزی روسیه با توجه به تقلیل فشارهای تورمی، نرخ بهره کلیدی را از ۴/۵ به ۴/۲۵ درصد کاهش داد. در ماه ژوئن این بانک با یک واحد درصد افت، نرخ مذکور را به ۴/۵ درصد تنزل داده بود. بانک مرکزی، پیش‌بینی نموده با وجود سیاست‌های مالی و پولی انبساطی اتخاذ شده و روند بهبود رشد اقتصاد جهانی، نرخ رشد اقتصادی این کشور بسیار کند باشد. همچنین، احتمال کاهش نرخ تورم در سال آتی میلادی به کمتر از نرخ هدف این بانک (۴ درصد) وجود دارد. این بانک ارزیابی نموده تورم در سال جاری میلادی به ۳/۷ تا ۴/۲ درصد رسیده و در سال ۲۰۲۱ در محدوده ۳/۵ تا حداکثر ۴ درصد قرار گیرد. بانک مرکزی عنوان داشته اگر روند حرکت اقتصاد به صورتی باشد که بر اساس سناریوی بنیادین پیش‌بینی شده، احتمال دارد در نشست آتی نیز نرخ بهره کلیدی را باز هم کاهش دهد.

هند

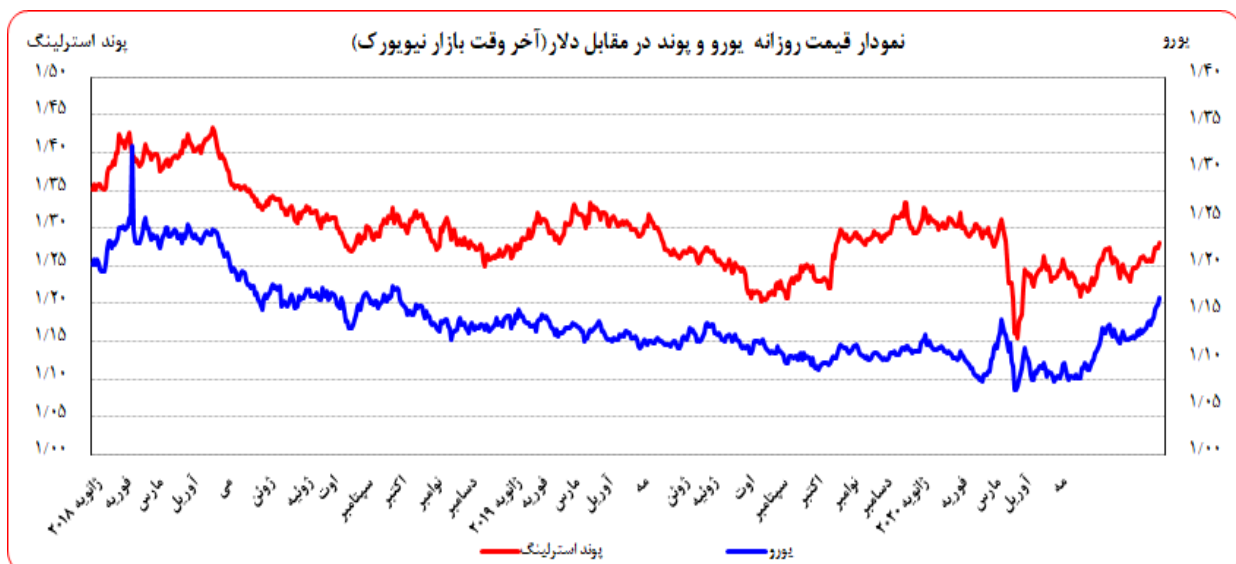
معاون وزیر دارایی هند با توجه به علائم دریافت شده از اقتصاد این کشور و میزان مالیات اخذ شده در ماه‌های ژوئن و ژوئیه، پیش‌بینی نمود در صورتی که شوک تازه‌ای به اقتصاد هند وارد نشود، اقتصاد انقباض ملایم‌تری در مقایسه با ارزیابی‌های قبلی تجربه نموده و در سال آتی مالی (از مارس ۲۰۲۱ تا مارس ۲۰۲۲) فراتر از میزان برآوردهای پیشین



رشد داشته باشد. شایان ذکر است، با وجود کاهش نرخ مالیات شرکت‌ها از ۳۳ به ۲۲ درصد در سال جاری، در ماه‌های یاده شده میزان مالیات جمع‌آوری شده به ۸۰ درصد میزان آن در سال گذشته رسیده است. همچنین، یکی از اقتصاددانان ارشد این وزارتخانه اعلام نمود در صورت نیاز، دولت آمادگی دارد میزان تسهیلات ارائه شده کرونایی را افزایش دهد. با این حال، هنوز دولت برنامه‌ای برای پولی کردن کسری بودجه ندارد و هیچ مذاکره‌ای با بانک مرکزی در این زمینه انجام نداده است.

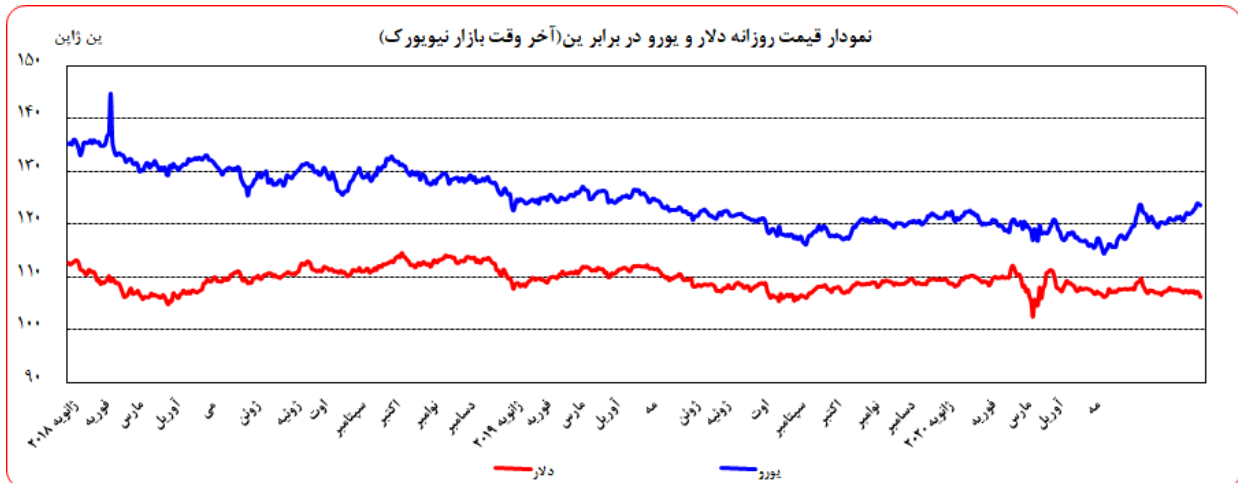
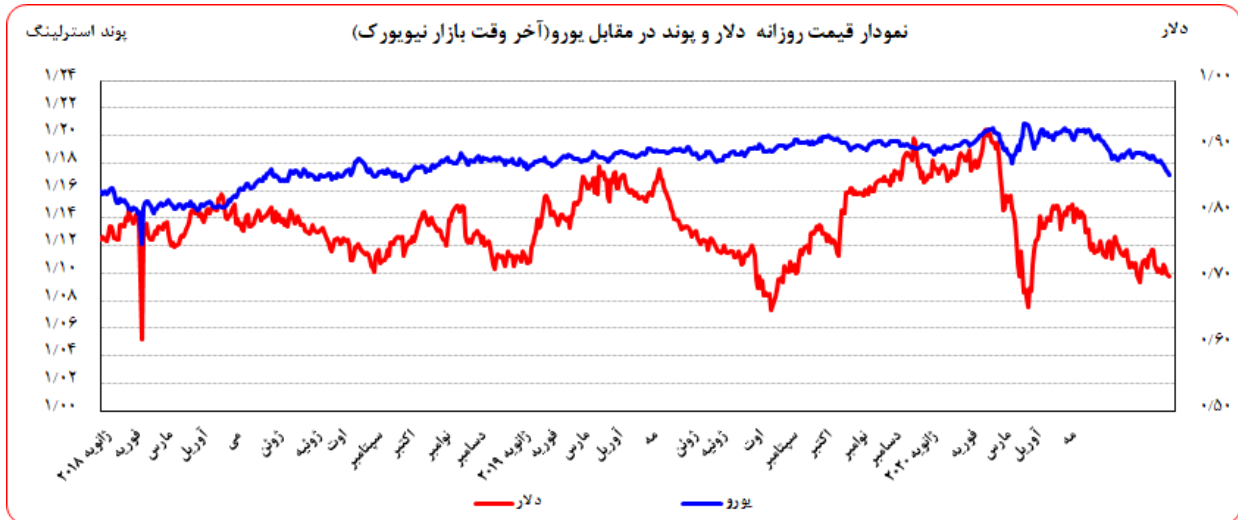
تحولات بازار ارزهای عمده

روز جمعه گذشته نسبت به جمعه ماقبل آن، ارزش دلار در برابر یورو ۰/۸۷ درصد و در برابر فرانک سوئیس ۱/۹۲ درصد تضعیف شد. در همین مدت، ارزش یورو در برابر دلار ۱/۹۹ درصد و ارزش لیره در برابر دلار ۱/۸۱ درصد تقویت شد. به نرخ‌های پایان وقت بازار نیویورک، در هفته گذشته هر یورو در محدوده ۱/۱۶۵۶-۱/۱۴۴۸ دلار و هر پوند در محدوده ۱/۲۶۶۰-۱/۲۷۹۵ دلار در نوسان بود. هر دلار نیز در دامنه ۱۰۶/۱۰-۱۰۷/۲۷ ین متغیر بود. همچنین، ارزش یورو در برابر یین ۱/۱۰ درصد و در برابر فرانک سوئیس ۰/۰۳ درصد تقویت شد. ارزش پوند انگلیس نیز در برابر یورو ۰/۱۷ درصد تضعیف گردید. به نرخ‌های پایان وقت بازار نیویورک، در هفته گذشته هر پوند در محدوده ۱/۱۰۵۹-۱/۰۹۷۷ یورو در نوسان بود. هر یورو نیز در دامنه ۱۲۴/۰۱-۱۲۲/۸۰ ین متغیر بود.





بهره برداری از این گزارش در صورت ذکر منبع بلامانع است.



عوامل تقویت یورو طی هفته گذشته

- تصویب بسته کمک بلاعوض ۳۹۰ میلیارد یورویی و وام ۳۶۰ میلیارد یورویی به کشورهای آسیب دیده از ویروس کرونا در اتحادیه اروپا از سوی رهبران کشورهای عضو این اتحادیه
- رشد فراتر از انتظار شاخص های مدیران خرید منطقه یورو

تصویب بسته کمک بلاعوض ۳۹۰ میلیارد یورویی و وام ۳۶۰ میلیارد یورویی به کشورهای آسیب دیده از ویروس کرونا در اتحادیه اروپا از سوی رهبران کشورهای عضو این اتحادیه و رشد فراتر از انتظار شاخص های مدیران خرید منطقه یورو، سبب تقویت یورو در مقابل دلار شد.

انتشار اخبار امیدوار کننده پیرامون نتایج و زمان تولید واکسن ویروس کرونا، ارائه طرح افزایش تسهیلات اقتصادی یک هزار میلیارد دلاری از سوی ترامپ به مجلس نمایندگان امریکا، سبب کاهش تقاضا برای ارزهای مامن از جمله دلار و ین ژاپن شد.

بهره‌برداری از این گزارش در صورت ذکر منبع بلامانع است.

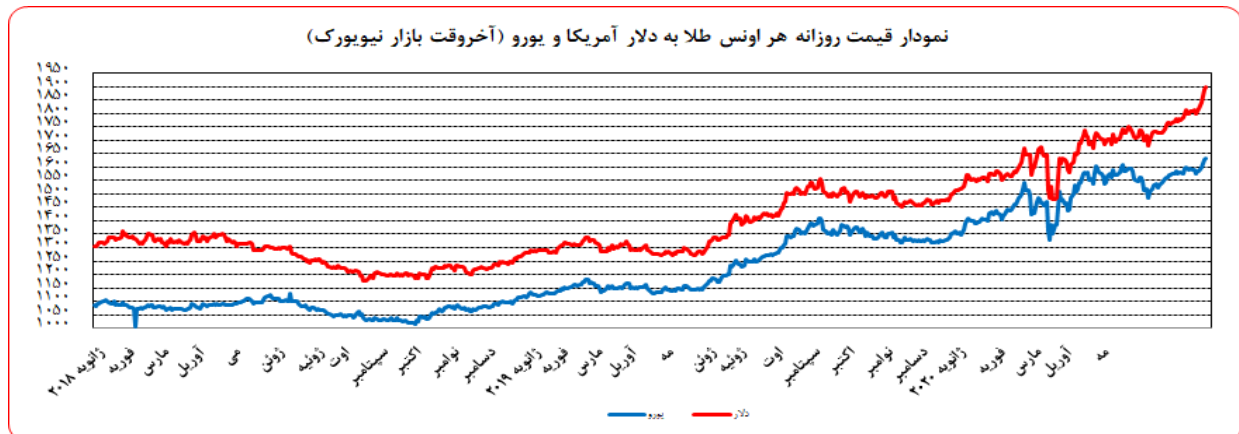
البته نگرانی درخصوص میزان بالای مبتلایان به ویروس کرونا در آمریکا، افزایش محدودیت‌های اجتماعی در برخی ایالت‌های آن و افزایش نرخ بیکاری و احتمال کندی قابل ملاحظه روند بهبود رشد اقتصادی در این کشور در مقایسه با رقبای آسیایی و اروپایی، به تضعیف دلار کمک کرد.

نرخ بهره لایبور ارزها در آخرین روز کاری هفته گذشته					
نام ارز	بهره (درصد)	۳ ماهه	۶ ماهه	۹ ماهه	۱۲ ماهه
دلار		۰/۲۴۶۷۵	۰/۳۱۸۵۰	-	۰/۴۵۹۵۰
یورو		-۰/۴۳۵۴۳	-۰/۴۱۶۱۴	-	-۰/۳۰۶۰۰
پوند		۰/۰۸۴۲۵	۰/۱۷۶۲۵	-	۰/۳۱۵۲۵
فرانک		-۰/۶۹۶۴۰	-۰/۶۵۵۲۰	-	-۰/۵۲۴۸۰
ین		-۰/۰۴۷۵۰	-۰/۰۲۹۵۰	-	۰/۱۰۱۰۰
درهم امارات		۰/۵۴۷۵۰۰	۰/۷۵۵۰۰۰	-	۱/۱۰۰۸۰۰
لیبر ترکیه		۸/۶۶۰۳	۸/۷۱۰۸	۹/۱۵۱۰	۹/۲۵۹۳

تحولات بازار طلا

بهای طلا در روز جمعه هفته گذشته نسبت به جمعه هفته ماقبل آن، به دلار ۵/۰۲ درصد و به یورو ۲/۹۸ درصد افزایش یافت. نوسانات هفته گذشته قیمت طلا در بازار نیویورک در محدوده ۱۸۹۹/۶۸ - ۱۸۱۵/۳۴ دلار برای هر اونس و در محدوده ۱۶۲۹/۷۹ - ۱۵۸۵/۷۳ یورو در هر اونس ثبت شد.

نگرانی از تعداد بالای مبتلایان به ویروس کرونا در آمریکا، بازگشت محدودیت‌های اجتماعی در برخی ایالت‌ها و رشد نرخ بیکاری در این کشور، افزایش تنش‌های سیاسی بین چین و آمریکا در پی دستور ترامپ مبنی بر تعطیلی یکی از کنسولگری‌های چین در شهر هیوستون، تشدید فعالیت ارتش آمریکا در دریای چین و کاهش ارزش دلار آمریکا، سبب تقویت بهای طلا در هفته گذشته شد.



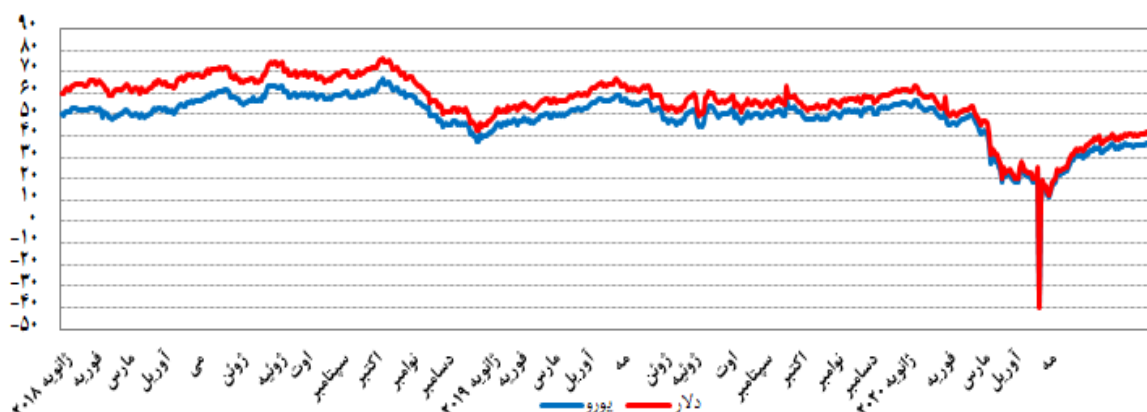


تحولات بازار نفت

بهای نفت خام پایه امریکا در روز جمعه هفته گذشته نسبت به جمعه هفته ماقبل آن، به دلار و یورو به ترتیب، ۰/۷۴ افزایش و ۱/۲۲ درصد کاهش یافت. به نرخ‌های پایان وقت بازار نیویورک، بهای هر بشکه نفت خام پایه امریکا در محدوده ۴۱/۹۶-۴۰/۸۱ دلار و ۳۶/۴۰-۳۵/۰۸ یورو معامله گردید. بهای نفت برنت در روز جمعه هفته گذشته نسبت به جمعه هفته ماقبل آن، به دلار و یورو به ترتیب، ۰/۳۹ و ۲/۳۳ درصد کاهش یافت. بهای هر بشکه نفت برنت به نرخ‌های پایان وقت بازار نیویورک در دامنه ۴۴/۳۲-۴۲/۹۷ دلار و ۳۸/۴۴-۳۶/۸۷ یورو معامله گردید. بهای هر بشکه نفت خام اوپک در محدوده ۴۴/۶۲-۴۳/۰۳ دلار و ۳۷/۵۹-۳۸/۴۷ یورو معامله گردید. شایان ذکر است، بهای نفت اوپک در روز پنجشنبه (آخرین نرخ هفته گذشته) نسبت به جمعه هفته ماقبل آن به دلار و یورو به ترتیب، ۳/۲۳ درصد و ۱/۷۱ درصد افزایش یافت.

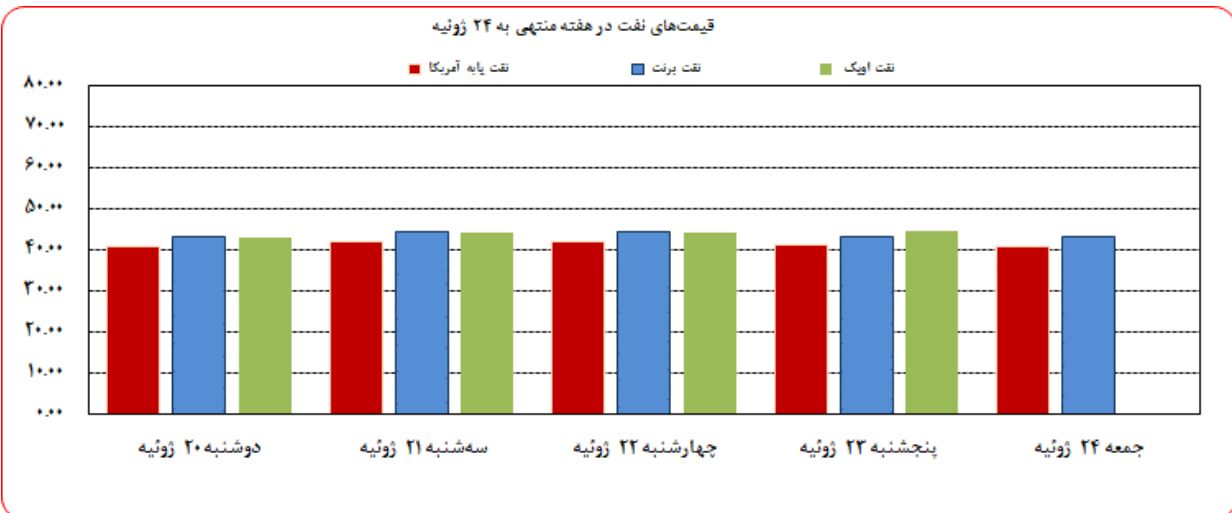
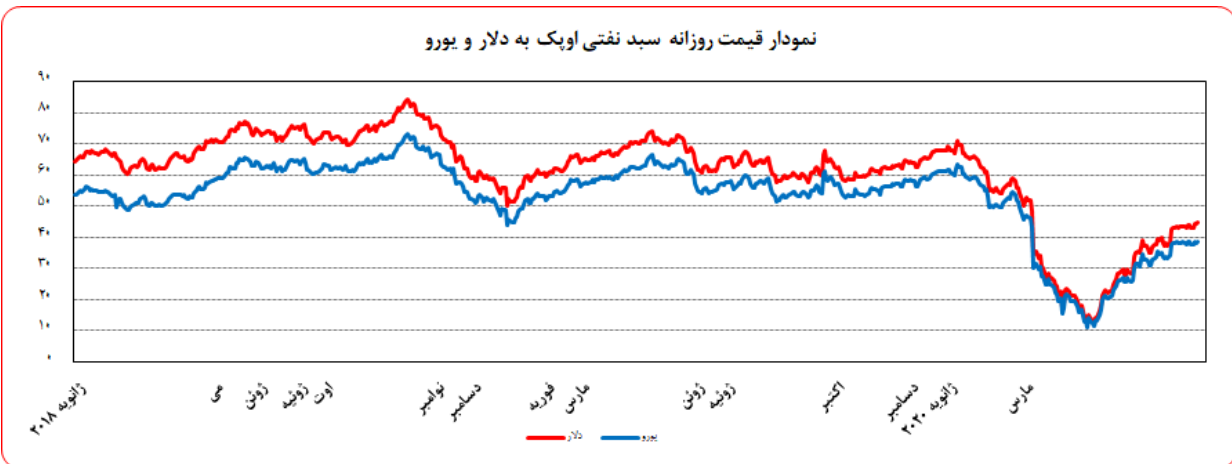
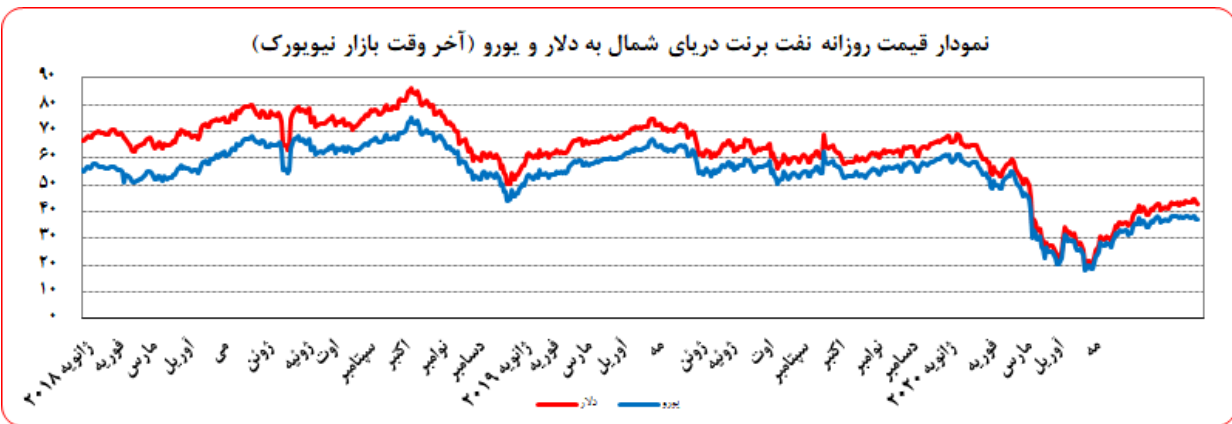
هفته گذشته، عواملی مانند ادامه روند افزایشی مبتلایان به ویروس کرونا، نااطمینانی نسبت به وضع بسته محرک اقتصادی جدید در امریکا، افزایش تنش‌ها بین امریکا و چین، عدم کاهش تولید نفت توسط عراق به میزان توافق شده با اوپک، افزایش بیش از انتظار موجودی انبار نفت خام امریکا و بالا رفتن شمار درخواست‌کنندگان بیمه بیکاری در این کشور و پیش‌بینی تجدید نظر نزولی در تقاضای مورد انتظار نفت خام (به خصوص در سه ماهه پایانی سال جاری)، کاهش بهای نفت را به دنبال داشت. از سوی دیگر، انتشار آمار اقتصادی مثبت از منطقه یورو، افزایش امیدواری‌ها نسبت به مؤثر بودن واکسن‌های در حال ساخت و توافق رهبران اتحادیه اروپا بر بسته مالی احیای اقتصادی، از شدت کاهش قیمت نفت کاست.

نمودار قیمت روزانه نفت خام پایه آمریکا به دلار و یورو (آخر وقت بازار نیویورک)





بهره‌برداری از این گزارش در صورت ذکر منبع بلامانع است.



موجودی انبار نفت آمریکا (ارقام به میلیون بشکه)			مصرف نفت خام آمریکا (هزار بشکه در روز)		
سال قبل Δ	هفته قبل Δ	موجودی در هفته ماقبل	سال قبل Δ	هفته قبل Δ	میزان در هفته ماقبل
۱۰/۲/۹	۴/۹	۱,۱۹۲/۷۰			
					نفت خام
۹/۱/۵	۴/۹	۵۳۶/۶۰	-۲۰۰	۱۰۰	۱۱,۱۰۰
					تولید داخلی
۱۱/۳	۰/۰	۶۵۶/۱۰			
					ذخایر تجاری نفت خام
۱۴/۲	-۱/۸	۲۴۶/۷۰	-۷۸۹	-۷۷	۲,۹۴۸
					خالص واردات
					ذخایر استراتژیک نفت خام
					بترین

ارزش هر دلار آمریکا به ارزهای عمده (آخر وقت بازار نیویورک)

قیمت نقدی طلا و قیمت نفت خام در بازارهای سلف

هفته منتهی به 1399/05/03

2020/07/24

درصد تغییرات	جمعه					عنوان	جمعه 17 ژوئیه
	24 ژوئیه	23 ژوئیه	22 ژوئیه	21 ژوئیه	20 ژوئیه		
-۱/۵۷	۹۴/۴۴	۹۴/۶۹	۹۴/۹۹	۹۵/۱۲	۹۵/۸۳	شاخص دلار	۹۵/۹۴
-۱/۲۱	۱/۳۴۱۷	۱/۳۴۱۰	۱/۳۴۱۷	۱/۳۴۵۹	۱/۳۵۳۵	دلار کانادا	۱/۳۵۸۲
+۰/۷۵	۱/۵۶۳۹	۱/۵۵۵۳	۱/۵۵۲۶	۱/۵۵۱۷	۱/۵۴۹۵	دلار کانادا (یورو)	۱/۵۵۲۳
-۰/۸۷	۱۰۶/۱۰	۱۰۶/۸۶	۱۰۷/۱۶	۱۰۶/۸۰	۱۰۷/۲۷	ین ژاپن	۱۰۷/۰۳
۱/۱۰	۱۲۳/۶۷	۱۲۳/۹۴	۱۲۴/۰۱	۱۲۳/۱۳	۱۲۲/۸۰	ین ژاپن (یورو)	۱۲۲/۳۲
۱/۹۹	۱/۱۶۵۶	۱/۱۵۹۸	۱/۱۵۷۲	۱/۱۵۲۹	۱/۱۴۴۸	یورو ×	۱/۱۴۲۹
-۱/۹۲	+۰/۹۲۰۷	+۰/۹۲۵۶	+۰/۹۲۹۸	+۰/۹۳۳۱	+۰/۹۳۸۷	فرانک سوئیس	+۰/۹۳۸۷
+۰/۰۳	۱/۰۷۳۲	۱/۰۷۳۵	۱/۰۷۶۰	۱/۰۷۵۸	۱/۰۷۴۶	فرانک سوئیس (یورو)	۱/۰۷۲۸
۱/۸۱	۱/۲۷۹۵	۱/۲۷۴۱	۱/۲۷۳۳	۱/۲۷۳۱	۱/۲۶۶۰	لیبره انگلیس ×	۱/۲۵۶۷
-۰/۱۷	۱/۰۹۷۷	۱/۰۹۸۶	۱/۱۰۰۳	۱/۱۰۴۳	۱/۱۰۵۹	لیبره انگلیس (یورو)	۱/۰۹۹۶
+۰/۵۶	۱/۳۹۶۶۳	۱/۳۹۶۰۹	۱/۳۹۵۷۷	۱/۳۹۰۵۳	۱/۳۹۰۴۱	SDR به دلار	۱/۳۸۸۸۸
-۱/۴۰	۱/۱۹۸۲۱	۱/۲۰۳۷۳	۱/۲۰۶۱۶	۱/۲۰۶۱۲	۱/۲۱۴۵۴	SDR به یورو	۱/۲۱۵۲۲
۵/۰۲	۱۸۹۹/۶۸	۱۸۸۶/۰۹	۱۸۶۵/۶۱	۱۸۴۲/۵۲	۱۸۱۵/۳۴	طلای نیویورک (هر اونس)	۱۸۰۸/۸۵
۲/۹۸	۱۶۲۹/۷۹	۱۶۲۶/۲۲	۱۶۱۲/۱۸	۱۵۹۸/۱۶	۱۵۸۵/۷۳	طلای نیویورک (یورو)	۱۵۸۲/۶۸
-۰/۳۹	۴۲/۹۷	۴۳/۳۱	۴۴/۲۹	۴۴/۳۲	۴۳/۲۸	نفت برنت انگلیس (هر بشکه)	۴۳/۱۴
-۲/۳۳	۳۶/۸۷	۳۷/۳۴	۳۸/۲۷	۳۸/۴۴	۳۷/۸۱	نفت برنت انگلیس (یورو)	۳۷/۷۵
+۰/۷۴	۴۰/۸۹	۴۱/۰۷	۴۱/۹۰	۴۱/۹۶	۴۰/۸۱	نفت پایه آمریکا (هر بشکه)	۴۰/۵۹
-۱/۲۲	۳۵/۰۸	۳۵/۴۱	۳۶/۲۱	۳۶/۴۰	۳۵/۶۵	نفت پایه آمریکا (یورو)	۳۵/۵۱
		۴۴/۶۲	۴۴/۲۴	۴۴/۲۹	۴۳/۰۳	سبب نفت اوپک (هر بشکه)	۴۳/۲۲
		۳۸/۴۷	۳۸/۲۳	۳۸/۴۲	۳۷/۵۹	سبب نفت اوپک (یورو)	۳۷/۸۲

شماره 18

دایره اخبار اقتصادی

×× درصد تغییرات آخرین روز کاری هفته

× هر واحد به دلار آمریکا