



بانک مرکزی جمهوری اسلامی ایران  
اداره مطالعات و سازمانهای بین المللی  
دایره مطالعات ارزی

# بررسی وضع اقتصادی - ارزی کشورهای عمده

بازارهای طلا و نفت

## شماره ۱۹

هفته منتهی به ۲ اوت ۲۰۲۰

۱۲ مرداد ۱۳۹۹





## فهرست مندرجات

شماره صفحه

عنوان

۲-۷

بررسی وضعیت اقتصادی کشورهای عمده

• آمریکا

• منطقه یورو

• انگلستان

• ژاپن

• چین

• روسیه

• ترکیه

• هند

۷-۹

تحولات بازار ارزهای عمده

۱۰

تحولات بازار طلا

۱۰-۱۲

تحولات بازار نفت

خواننده گرامی

ضمن تشکر خواهشمند است در صورت داشتن هرگونه انتقاد و یا پیشنهاد در مورد این گزارش نظرات خود را از طرق زیر مطرح فرمائید.

پست الکترونیکی: [m.rezazadeh@cbi.ir](mailto:m.rezazadeh@cbi.ir)

تلفن: ۲۹۹۵۳۸۱۵



## خلاصه

در آمریکا، کمیته بازار باز فدرال رزرو، نرخ‌های بهره کلیدی را بدون تغییر نگاه داشت. همچنین، بر اساس آمار اولیه، رشد تولید ناخالص داخلی در سه ماهه دوم سال جاری به منفی ۳۲/۹ درصد رسید. از سوی دیگر، با توجه به بازگشت محدودیت‌های کنترلی در برخی از ایالت‌ها به نظر می‌رسد روند بهبود اشتغال کند شده باشد.

نرخ بیکاری منطقه یورو در ماه ژوئن به ۷/۸ درصد افزایش یافت. همچنین، بر اساس آمار مقدماتی منتشره، رشد شاخص بهای مصرف‌کننده در ماه ژوئیه مقیاس سالانه به ۰/۴ درصد رسید. از سوی دیگر، در مدت مشابه، رشد تولید ناخالص داخلی در مقیاس سالانه به منفی ۱۵ درصد و در مقیاس فصلی به منفی ۱۲/۱ درصد کاهش پیدا کرد.

در انگلیس، خرده‌فروشی در ماه ژوئیه در مقایسه با مشابه سال قبل، ۴ درصد افزایش یافت. بروز موج جدید شیوع بیماری و تشدید محدودیت‌های اجتماعی سخت‌گیرانه‌تر، سبب شده برخی اقتصاددانان در نظرسنجی هفته گذشته رویترز، احتمال وخیم‌تر شدن وضعیت اقتصادی و رشد بسیار کم‌سرعت آن را مطرح نمایند.

در ژاپن، تولیدات صنعتی در ماه ژوئن در مقایسه با ماه پیش از آن، ۲/۷ درصد افزایش یافت که به علت کاهش محدودیت‌های اجتماعی در دوره مذکور بوده است. اما در مقایسه با ماه ژوئن سال قبل، این تولیدات ۱۷/۷ درصد افت نموده که کمتر از کاهش ۲۶/۳ درصدی آن در ماه مه بود.

افزایش تعداد مبتلایان به ویروس کرونا در آمریکا و عدم تغییر در سیاست‌های بانک مرکزی این کشور و تاکید بر تداوم سیاست نرخ بهره نزدیک به صفر درصد برای مدت طولانی، افت شدید و بی‌سابقه رشد اقتصادی آمریکا در فصل دوم سال جاری و افزایش مجدد بیکاری در این کشور، درخواست ترامپ برای به تعویق انداختن زمان انتخابات ریاست جمهوری و کنگره آمریکا، سبب شد در هفته گذشته ارزش دلار در برابر یورو به پایین‌ترین سطح در ۲ سال اخیر کاهش یابد.

افزایش تعداد مبتلایان به ویروس کرونا در نقاط مختلف جهان و بازگشت محدودیت‌های اجتماعی، افت شدید رشد اقتصادی در منطقه یورو و آمریکا، تاکید فدرال رزرو بر تداوم سیاست نرخ بهره نزدیک به صفر برای مدت طولانی و کاهش ارزش دلار، سبب تقویت بهای طلا در هفته گذشته شد.

هفته گذشته، افزایش میزان ابتلا به ویروس کرونا و تشدید محدودیت‌های کنترلی، افزایش تنش‌ها میان آمریکا و چین، نااطمینانی نسبت به تصویب بسته‌های جدید حمایتی توسط کنگره آمریکا و انتشار آمار اقتصادی ضعیف از این کشور و اظهارات ترامپ در خصوص امکان به تعویق انداختن انتخابات ریاست جمهوری آمریکا، کاهش اندکی در بهای نفت را به دنبال داشت.



## امریکا

همان‌گونه که انتظار می‌رفت، کمیته بازار باز فدرال رزرو در آخرین نشست خود، نرخ‌های بهره کلیدی را بدون تغییر (در سطوح نزدیک به صفر) نگاه داشت. تمامی اعضای این کمیته با تثبیت محدوده هدف نرخ‌های کوتاه‌مدت (در محدوده صفر تا ۰/۲۵ درصد) موافقت کردند. در بیانیه منتشر شده پس از نشست مذکور آمده است: "مسیر اقتصاد به میزان قابل توجهی به روند شیوع ویروس بستگی خواهد داشت." با توجه به بالا رفتن نرخ ابتلا به بیماری به خصوص در تعدادی از ایالات جنوب و جنوب غربی و متوقف شدن بازگشایی فعالیت‌ها در برخی موارد، امیدها نسبت به بازگشت سریع اقتصاد به وضعیت پیشین بسیار اندک است. از سوی دیگر، بسیاری از برنامه‌های اضطراری حمایت مالی دولت رو به اتمام بوده و نتیجه مذاکرات در حال انجام در کنگره، امکان تداوم آن‌ها یا در نظر گرفتن برنامه‌های جایگزین را مشخص خواهد کرد. به نظر می‌رسد فدرال رزرو اتخاذ تصمیمات جدید و کلیدی را تا پاییز سال جاری و آشکارتر شدن روند کنترل بیماری و سرنوشت اقدامات حمایتی دولت، به تعویق بیندازد.

به دنبال افزایش موارد ابتلا به ویروس کرونا و تحت تأثیر قرار گرفتن فعالیت‌های اقتصادی، رئیس فدرال رزرو، وعده داد این بانک تا زمانی که لازم باشد هر گونه اقدام ممکن را برای محدود کردن شدت آسیب‌ها و تقویت رشد اقتصادی انجام خواهد داد. جروم پاول، ضمن اشاره به آمار اخیر مبنی بر کاهش سرعت بهبود اقتصادی (از جمله کاهش تقاضای مصرف‌کنندگان و کند شدن به کارگیری مجدد نیروی کار به خصوص از سوی کسب و کارهای کوچک) اظهار داشت: "امریکا به مرحله جدیدی از شیوع ویروس وارد شده است و در این شرایط، حفاظت ویژه از سلامت و اقتصادمان ضروری است. با توجه به این که میلیون‌ها نفر شاغل در صنایع به شدت آسیب دیده (مانند هتل‌ها و رستوران‌ها) برای مدتی طولانی شغلی نخواهند داشت؛ بازگشت اقتصاد می‌تواند مدت زیادی به طول بیانجامد." وی در ادامه تأکید نمود: "در حال حاضر به هیچ عنوان به افزایش نرخ‌های بهره کلیدی فکر نخواهیم کرد."

در ماه ژوئن، رشد سفارشات کالاهای بادوام در مقایسه با ماه پیش از آن، از ۱۵/۱ به ۷/۳ درصد کاهش یافت. همچنین، رشد شاخص مذکور بدون در نظر گرفتن سفارشات مربوط به حمل و نقل، از ۳/۶ به ۳/۳ درصد (پایین‌تر از پیش‌بینی‌ها) رسید.

بر اساس آمار اولیه منتشر شده، افت تولید ناخالص داخلی در سه ماهه دوم سال جاری (مقیاس سالانه) از منفی ۵ درصد در فصل نخست به منفی ۳۲/۹ درصد (اندکی بالاتر از سطح مورد انتظار) رسید. به این ترتیب، در مدت مشابه، شاخص ضمنی قیمت (مقیاس فصلی) از ۱/۷ درصد در فصل نخست به منفی ۲/۱ درصد در فصل دوم (پایین‌تر از پیش‌بینی‌ها) تنزل یافت.



در ۱۲ ماهه منتهی به ژوئن در مقایسه با ۱۲ ماهه منتهی به ماه پیش از آن، رشد فروش خانه‌های قول‌نامه‌ای از ۴۴/۳ به ۱۶/۶ درصد کاهش پیدا کرد.

تعداد متقاضیان بیمه بیکاری در هفته منتهی به ۲۴ ژوئیه نسبت به هفته پیش از آن، از ۱/۴۲۲ میلیون نفر به ۱/۴۳۴ میلیون نفر (اندکی پایین‌تر از سطح مورد انتظار) رسید. لازم به ذکر است، در مدت مشابه، میانگین چهار هفته‌ای شاخص مذکور از ۱/۳۶۲ میلیون نفر به ۱/۳۶۸ میلیون نفر افزایش یافت. همچنین، مجموع متقاضیان بیمه بیکاری در یک‌ساله منتهی به ۱۷ ژوئیه در مقایسه با یک‌ساله منتهی به هفته پیش از آن، از ۱۶/۱۵۱ میلیون نفر به ۱۷/۰۱۸ میلیون نفر (بالتر از پیش‌بینی بازار) افزایش پیدا کرد. با وجود این‌که در ماه‌های مه و ژوئن، وضعیت اشتغال رو به بهبود بود، با توجه به بازگشت محدودیت‌های کنترلی در برخی از ایالت‌ها به نظر می‌رسد روند بهبود اشتغال کند شده باشد که این موضوع می‌تواند شاخص‌های اطمینان مصرف‌کننده را نیز تحت تأثیر قرار دهد. از سوی دیگر، کمک‌های مالی دولت که تا کنون میلیون‌ها نفر را مورد حمایت قرار داده است، تا پایان ماه جاری به میزان قابل توجهی کاهش خواهد یافت و مذاکره برای تصویب بسته‌های نجات جدید توسط کنگره همچنان در جریان است.

### منطقه یورو

شاخص‌های وضعیت کسب‌وکار و اطمینان مصرف‌کننده در ماه ژوئیه نسبت به ماه پیش از آن، به ترتیب از منفی ۲/۲۵ به منفی ۱/۸۰ واحد و از منفی ۱۴/۷ به منفی ۱۵ واحد رسیدند. از سوی دیگر، در مدت مشابه، شاخص اطمینان بخش خدمات از منفی ۳۵/۵ به منفی ۲۶/۱ واحد و شاخص اطمینان صنعت از منفی ۲۱/۶ به منفی ۱۶/۲ واحد بهبود یافتند. بهبود شاخص‌های مذکور (به استثنای اطمینان مصرف‌کننده) بیش از میزان مورد انتظار و به طور عمده ناشی از کاهش محدودیت‌های کنترل ویروس کرونا توسط دولت‌ها بوده است.

نرخ بیکاری منطقه یورو که انتظار می‌رفت در ماه ژوئن در مقایسه با ماه پیش از آن در سطح ۷/۷ درصد بدون تغییر باقی بماند، به ۷/۸ درصد افزایش یافت. همچنین، بر اساس آمار مقدماتی منتشر شده، رشد شاخص بهای مصرف‌کننده در ماه ژوئیه نسبت به ماه ژوئن در مقیاس سالانه از ۰/۳ درصد به ۰/۴ درصد (بالتر از پیش‌بینی‌ها) رسید. لازم به ذکر است، رشد شاخص مذکور بدون در نظر گرفتن قیمت انرژی، مواد غذایی، نوشیدنی و تنباکو از ۰/۸ به ۱/۲ درصد (به طور عمده ناشی از افزایش قیمت کالاهای صنعتی) افزایش پیدا کرد. این افزایش غیرمنتظره، امیدواری بانک مرکزی اروپا نسبت به امکان جلوگیری از ورود تورم به محدوده منفی را تقویت نمود. افت تولید ناخالص داخلی در مقیاس سالانه از منفی ۳/۱ درصد در فصل نخست به منفی ۱۵ درصد در فصل دوم و در مقیاس فصلی از منفی ۳/۶ به منفی ۱۲/۱ درصد (پایین‌تر از سطوح مورد انتظار) رسید. این شدیدترین سقوط تولید ناخالص داخلی منطقه یورو (از ۱۹۹۵ تا



کنون) بوده که به دنبال شیوع ویروس کرونا و اعمال قرنطینه در بسیاری از کشورهای منطقه به وقوع پیوسته است. در میان آمار موجود، بیشترین میزان کاهش تولید مربوط به اسپانیا (منفی ۱۸/۵ درصد) بوده که بهبود اقتصاد این کشور در طول ۶ سال گذشته و پس از بحران مالی را به شدت تحت تأثیر قرار داده است. همچنین، در مدت مذکور، اقتصادهای ایتالیا، فرانسه و آلمان به ترتیب ۱۲/۴، ۱۳/۸ و ۱۰/۱ درصد منقبض شدند.

رئیس بانک مرکزی اروپا، بار دیگر حفظ موضع سیاست‌گذاری پیشین این بانک را مورد تأکید قرار داده و اظهار داشت: "به منظور کمک به حمایت از اقتصاد، تسهیل وضعیت نقدینگی و برنامه خریدهای گسترده اوراق قرضه باید حداقل تا ماه ژوئن ۲۰۲۱ ادامه یابد." همچنین، فابیو پانتا، از دیگر سیاست‌گذاران بانک مرکزی اروپا، نیازی به اعمال تغییرات در برنامه خرید دارایی بانک مذکور مشاهده نکرده و به عقیده وی، خطر همه‌گیری ویروس کرونا همچنان اقتصاد منطقه یورو را تهدید می‌کند. آقای پانتا افزود: "با وجود بهبودهای اندک اخیر، سطح فعالیت‌های اقتصادی بسیار پایین‌تر از سطوح پیش از شیوع ویروس قرار داشته و بازگشت به جایگاه قبلی تا پیش از پایان سال ۲۰۲۲ غیرمحمتمل است. بنابراین، تا زمانی که نسبت به خنثی شدن آثار منفی ناشی از این بحران اطمینان حاصل کنیم، باید مشوق‌های پولی مورد نیاز برای احیای اقتصاد و جلوگیری از افت نرخ تورم را فراهم نماییم."

## انگلیس

خرده فروشی در انگلیس در ماه ژوئیه در مقایسه با مشابه سال قبل، ۴ درصد افزایش یافت و تنها اندکی از افت ۳۷ درصدی ماه مه را جبران نمود. ارقام اخیر، نشان دهنده افزایش ۴۸ درصدی فروش اینترنتی در ماه ژوئن (مقیاس سالانه) هستند. اما در بخش عمده فروش پس از افت ۶۶ درصدی فروش در ماه مه (مقیاس سالانه) در ماه ژوئن نیز کاهش ۲۲ درصدی تجربه شد. با توجه به تداوم روند کاهشی عمده فروشی و تشدید شیوع بیماری کرونا در این کشور، پیش‌بینی شده در ماه آتی خرده فروشی نیز تنزل یابد. بهبود ارقام مصرف، برخی از صاحب نظران از جمله رئیس اقتصاددانان بانک مرکزی انگلیس را متقاعد نموده بود که روند بهبود اقتصاد این کشور، V شکل خواهد بود. اما بروز موج جدید شیوع بیماری و تشدید محدودیت‌های اجتماعی سخت‌گیرانه‌تر، سبب شده برخی اقتصاددانان در نظرسنجی هفته گذشته رویترز، احتمال وخیم‌تر شدن وضعیت اقتصادی و رشد بسیار کم‌سرعت آن را مطرح نمایند.

پی کاهش ۳/۳ میلیارد پوندی استقراض اشخاص در ماه مه در مقایسه با ماه پیش از آن، در ماه ژوئن میزان این نوع از استقراض، ۱/۸ درصد افزایش یافت. کاهش محدودیت‌های اجتماعی در مدت مذکور، افزایش مصرف و تسهیل سیاست‌های پولی از سوی بانک مرکزی، در افزایش استقراض موثر بوده است. به طوری که عرضه پول (M4) در ماه



ژوئن در مقایسه با ماه مشابه سال قبل، ۱۳/۱ درصد افزایش یافت (در ژوئن سال گذشته رشد سالانه این رقم ۲/۳ درصد اعلام شده بود).

## ژاپن

در ژاپن، افت شاخص وضعیت کلی صنایع از ۷/۶ درصد در ماه آوریل (مقیاس ماهانه) به ۳/۵ درصد در ماه مه (چهارمین ماه متوالی افت) رسید که نشان دهنده تداوم رکود در این بخش مهم از اقتصاد این کشور بود. در ماه مه، تولیدات صنعتی، ۹ درصد و ساخت و ساز، ۲/۸ درصد کاهش یافته بودند. البته، تولیدات صنعتی در ماه ژوئن در مقایسه با ماه پیش از آن، ۲/۷ درصد افزایش یافت که به علت کاهش محدودیت‌های اجتماعی در دوره مذکور بوده است. اما در مقایسه با ماه ژوئن سال قبل، این تولیدات ۱۷/۷ درصد افت نموده که کمتر از کاهش ۲۶/۳ درصدی آن در ماه مه بود.

شاخص پیش‌نگر اقتصاد ژاپن (وضعیت ۶ ماه آتی) نیز از ۷۷/۷ واحد در ماه آوریل به ۷۸/۴ واحد در ماه مه افزایش یافت که نشان دهنده تداوم رکود در آینده با آهنگی کندتر در مقایسه با برآورد ماه آوریل است. همچنین، شاخص هم‌زمان (وضعیت فعلی) از ۸۰/۱ واحد و ۷۳/۴ واحد در دوره مشابه تنزل یافت.

پس از رشد ۲/۱ درصدی خرده‌فروشی در ماه مه (مقیاس ماهانه)، در ماه ژوئن نیز رشد ۱۳/۱ درصدی تجربه شد که با توجه به کاهش ۴/۵ و ۹/۹ درصدی فروش این بخش به ترتیب در ماه‌های مارس و آوریل، این میزان رشد بیش از انتظار صاحب‌نظران بود. البته، در ماه ژوئن در مقایسه با ماه مشابه سال قبل، همچنان کاهش ۱/۲ درصدی مصرف دیده می‌شود که این امر با توجه به افزایش مالیات بر ارزش افزوده در ماه اکتبر گذشته و رفتار مصرف‌کنندگان ژاپنی دور از انتظار نبود.

## چین

به گزارش یکی از خبرگزاری‌های چین، در پی افزایش احتمال اعمال تحریم از سوی آمریکا علیه این کشور پیرامون مسئله هنگ‌کنگ، بانک‌های چینی در حال افزایش استفاده از سیستم جایگزین سوئیفت هستند. دولت آمریکا از احتمال تحریم بانکی‌هایی خبر داده که به مقامات دولتی که در تهیه قوانین جدید علیه هنگ‌کنگ مشارکت داشته‌اند، خدمات بانکی ارائه می‌نمایند. ممکن است بخشی از این تحریم‌ها قطع خدمات سوئیفت به بانک‌های مذکور باشد. دولت چین در سال‌های اخیر سیستمی موسوم به Cross-Border Interbank Payment System را به منظور ارسال

<sup>1</sup> Society for Worldwide Interbank Financial Telecommunication



پیام‌های مالی و تسویه بانکی، توسعه داده که از سال ۲۰۱۵ به منظور تسویه تراکنش‌های یوانی مورد استفاده قرار گرفته است. در حال حاضر نیر این کشور برای استفاده از این سیستم برای انجام تسویه به سایر ارزها در داخل چین، هنگ‌کنگ و ماکائو در حال برنامه‌ریزی است. در صورتی که تحریم‌های احتمالی امریکا، استفاده از سیستم سوئیفت برای بانک‌های چینی را در بر گیرد، این احتمال وجود دارد دلار در مبادلات مالی چین به عنوان لنگری برای ایجاد تعادل در بازار ارز این کشور نقش خود را از دست بدهد.

نرخ بهره یوان چین در آخرین روز کاری					
دوره	یک‌شنبه	۳ ماهه	۶ ماهه	۹ ماهه	۱۲ ماهه
نرخ بهره شایبور (بین بانکی)	□ ۱/۷۸۸۰	□ ۲/۵۹۳۰	□ ۲/۷۰۹۰	□ ۲/۷۶۰۰	۲/۸۲۸۰
نرخ مرجع		□ -	□ -	□ -	□ ۴/۰۵
نرخ LPR					۳/۸۵

### ترکیه

در ماه ژوئیه، ظرفیت مورد استفاده تولید در مقایسه با ماه پیش از آن، از ۶۶ به ۷۰/۷ درصد افزایش یافت. همچنین، در مدت مشابه، شاخص اطمینان بخش کارخانه‌ای از ۹۲/۶ به ۱۰۰/۷ واحد رسید. از سوی دیگر، به دنبال تقویت شاخص‌های اطمینان خدمات، ساخت و ساز و خرده‌فروشی؛ شاخص اطمینان اقتصادی از ۷۳/۵۰ به ۸۲/۲۰ واحد افزایش پیدا کرده و پس از افت شدید ماه آوریل، برای سومین ماه متوالی بهبود یافت.

کسری تجاری ماه ژوئن نسبت به ماه پیش از آن، از ۳/۴۲ میلیارد دلار به ۲/۸۵ میلیارد دلار کاهش پیدا کرد. به دنبال بالا رفتن سطح قیمت‌ها پس از شیوع ویروس کرونا در سه ماه اخیر، بانک مرکزی ترکیه، با فرض عدم ایجاد موج دوم شیوع ویروس کرونا در این کشور، برآورد تورم در پایان سال جاری را از ۷/۴ به ۸/۹ درصد افزایش داده و انتظار دارد نرخ مذکور تا پایان سال ۲۰۲۱ به ۶/۲ درصد (پیش‌بینی قبلی ۵/۴ درصد) کاهش یابد. با این وجود، مورات اویسال، رئیس این بانک، نسبت به آغاز روند کاهش قیمت‌ها از ماه ژوئیه ابراز امیدواری نمود و اعلام کرد انتظار دارد نرخ تورم طی سال جاری در محدوده ۶/۹ تا ۱۰/۹ درصد نوسان یابد. شایان ذکر است، نرخ تورم ماه ژوئن نسبت به ماه مشابه سال گذشته بیش از میزان مورد انتظار افزایش یافت و به ۱۲/۶۲ درصد رسید. با توجه به تجدید نظر صعودی در تورم مورد انتظار، به نظر می‌رسد در شرایط کنونی بانک مرکزی ترکیه به تثبیت نرخ بهره کلیدی ادامه دهد. از سوی دیگر، آقای اویسال نگرانی‌ها نسبت به کاهش ذخایر ارزی را مهم تلقی نکرده و نوسانات آن را به دنبال همه‌گیری ویروس کرونا





طبیعی دانست. همچنین، وی در خصوص کاهش ۱/۸ درصدی ارزش لیر در طول هفته اخیر و افزایش احتمالی فشار بر این ذخایر اظهار نظر نمود.

## هند

به نظر می‌رسد همگام با بسیاری از کشورهای جهان، هند نیز در نظر دارد روابط اقتصادی با چین را کاهش دهد. در مقابل، هند تلاش برای دستیابی به توافقات جدید با آمریکا، کانادا، انگلیس و اتحادیه اروپا را افزایش داده است. پس از کشته شدن یک سرباز هندی در مرز این کشور با چین، فشارها برای تحریم کالاها و نرم‌افزارهای چینی در هند افزایش یافته است. در اواخر ماه ژوئن دولت هند، ۵۹ نرم‌افزار تلفن همراه چینی را به دلایل امنیتی در این کشور مسدود نمود. اما به نظر می‌رسد، با توجه به ارتباط اقتصادی قابل توجه دو کشور و در شرایط کنونی اقتصاد هند، کاهش روابط اقتصادی با چین ضربه شدیدی به اقتصاد این کشور وارد خواهد آورد. در سال گذشته میلادی، میزان واردات هند از چین به ۷۷ میلیارد دلار (۱۵ درصد واردات هند) و صادرات به این کشور به ۱۹ میلیارد دلار رسید. چین کالاهای متنوعی از جمله قطعات اتومبیل، تلفن همراه و تجهیزات مخابراتی و الکترونیکی، پزشکی، لوازم خانگی و ... به هند صادر می‌نماید و تا به حال حدود ۸ میلیارد دلار در اقتصاد هند سرمایه‌گذاری کرده است. صاحب‌نظران معقدند، از صادرات کالاهای ارزان قیمت چینی به هند، صنایع چینی و مصرف‌کنندگان هندی هر دو منتفع می‌گردند. همچنین، مونتاژ کالاهای چینی در هند موجب افزایش اشتغال و رشد صنعتی این کشور شده است. از این رو، تحریم کالاهای چینی بیش از طبقه مرفه و متوسط، طبقه کمتر برخوردار هند را متاثر خواهد نمود. در مقایسه با تجارت با چین، هند دارای مزاد تجاری با آمریکا، انگلیس و برخی کشورهای اروپایی است. عدم صادرات مواد اولیه و نیمه ساخته شده چینی به هند به طور حتم صادرات هند به کشورهای غربی را نیز کاهش خواهد داد. در این وضعیت، به نظر می‌رسد راه حل عملی برای هند افزایش تعرفه واردات از چین و تلاش برای عدم واردات کالاهای ساخته شده نهایی از این کشور در طول زمان بوده و تبدیل مناقشات سیاسی و مرزی به جنگ تجاری به نفع اقتصاد هند در شرایط فعلی نخواهد بود.

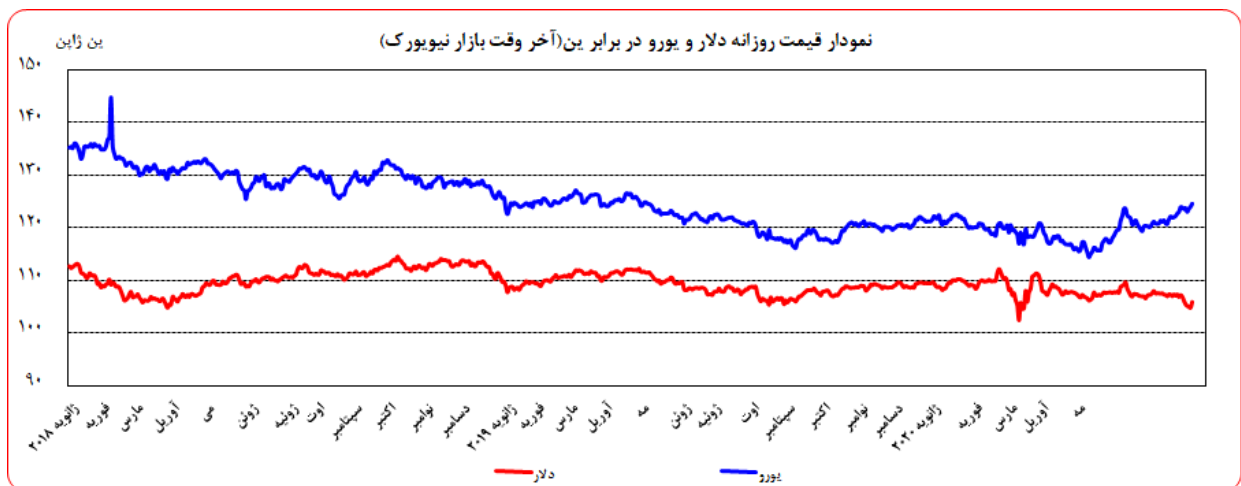
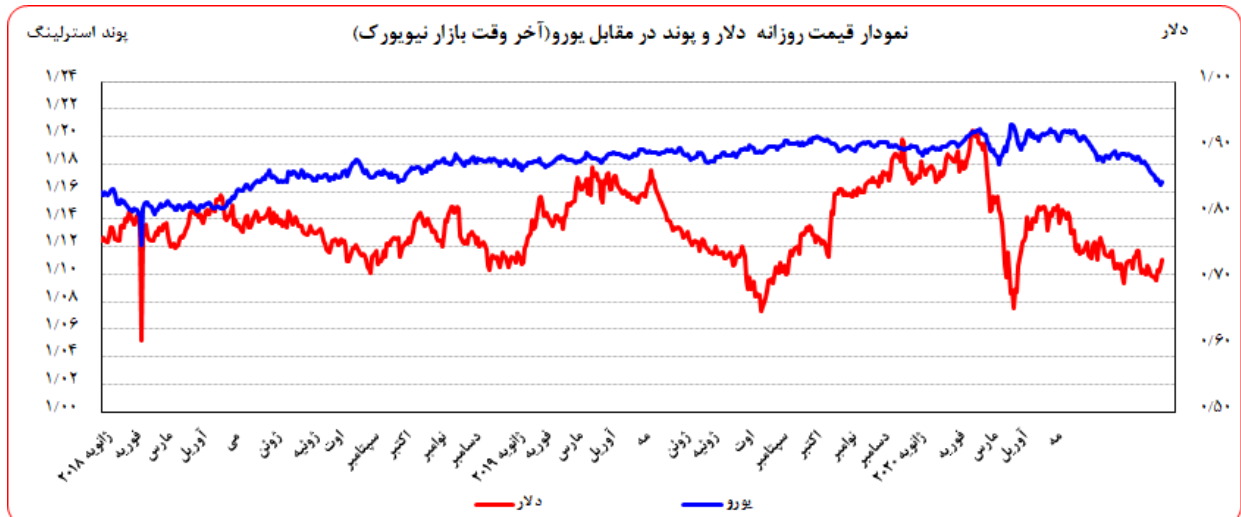
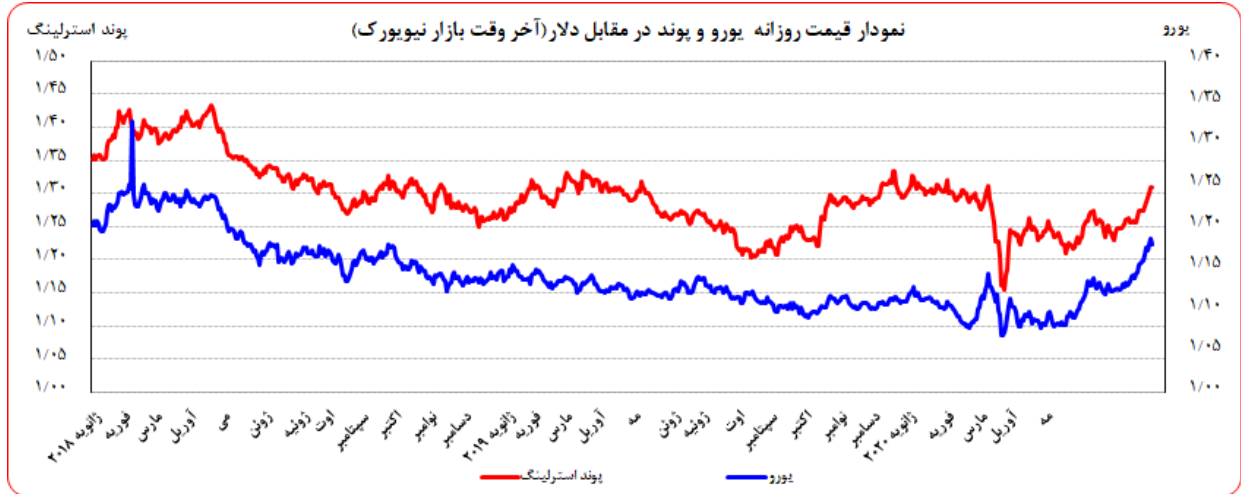
## تحولات بازار ارزهای عمده

روز جمعه گذشته نسبت به جمعه ماقبل آن، ارزش دلار در برابر یورو ۰/۲۵ درصد و در برابر فرانک سوئیس ۰/۷۹ درصد تضعیف شد. در همین مدت، ارزش یورو در برابر دلار ۱/۰۷ درصد و ارزش لیره در برابر دلار ۲/۲۷ درصد تقویت شد. به نرخ‌های پایان وقت بازار نیویورک، در هفته گذشته هر یورو در محدوده ۱/۱۸۴۸-۱/۱۷۱۶ دلار و هر پوند در محدوده ۱/۳۰۹۵-۱/۲۸۸۰ دلار در نوسان بود. هر دلار نیز در دامنه ۱۰۵/۸۴-۱۰۴/۷۳ ین متغیر بود.



بهره برداری از این گزارش در صورت ذکر منبع بلامانع است.

همچنین، ارزش یورو در برابر ین  $0/82$  درصد و در برابر فرانک سوئیس  $0/27$  درصد تقویت شد. ارزش پوند انگلیس نیز در برابر یورو  $1/18$  درصد تقویت گردید. به نرخ های پایان وقت بازار نیویورک، در هفته گذشته هر پوند در محدوده  $1/1107 - 1/0959$  یورو در نوسان بود. هر یورو نیز در دامنه  $123/12 - 124/69$  ین متغیر بود.





## عوامل تضعیف دلار طی هفته گذشته

- افزایش تعداد مبتلایان به ویروس کرونا در امریکا
- عدم تغییر سیاست‌های فدرال رزرو و تاکید بر تداوم سیاست نرخ بهره نزدیک به صفر درصد برای مدت طولانی
- افت شدید و بی‌سابقه رشد اقتصادی امریکا در فصل دوم سال جاری و افزایش مجدد بیکاری در این کشور
- درخواست ترامپ برای به تعویق انداختن زمان انتخابات ریاست جمهوری و کنگره امریکا و ادعای وی مبنی بر احتمال تقلب در انتخابات به شیوه پستی

افزایش تعداد مبتلایان به ویروس کرونا در امریکا و عدم تغییر در سیاست‌های بانک مرکزی این کشور و تاکید بر تداوم سیاست نرخ بهره نزدیک به صفر درصد برای مدت طولانی، ابراز تردید بانک امریکایی گلدمن ساکس درخصوص نقش دلار به عنوان ارز ذخیره جهانی با توجه به سیاست‌های فدرال رزرو و افزایش بدهی دولت امریکا، افت شدید و بی‌سابقه رشد اقتصادی امریکا در فصل دوم سال جاری و افزایش مجدد بیکاری در این کشور، درخواست ترامپ برای به تعویق انداختن زمان انتخابات ریاست جمهوری و کنگره امریکا و ادعای وی مبنی بر تقلب در انتخابات به شیوه پستی، سبب شد در هفته گذشته ارزش دلار در برابر یورو به پایین‌ترین سطح در ۲ سال اخیر کاهش یابد. البته دلار علاوه بر یورو، در مقابل اکثر ارزهای جهان‌روا نیز تضعیف شد.

نرخ بهره لایبور ارزها در آخرین روز کاری هفته گذشته					
نام ارز	بهره (درصد)	۳ ماهه	۶ ماهه	۹ ماهه	۱۲ ماهه
دلار		۰/۲۴۸۷۵	۰/۳۰۶۱۳	-	۰/۴۴۸۶۳
یورو		-۰/۴۴۴۷۱	-۰/۴۴۳۲۹	-	-۰/۳۳۰۲۹
پوند		۰/۰۸۴۳۸	۰/۱۶۰۶۳	-	۰/۳۱۱۸۸
فرانک		-۰/۷۰۴۸۰	-۰/۶۵۶۲۰	-	-۰/۵۲۸۰۰
ین		-۰/۰۵۵۱۷	-۰/۰۲۹۸۳	-	۰/۱۰۴۸۳
درهم امارات		۰/۵۱۵۸۲۰	۰/۷۶۳۷۵۰	-	۰/۹۹۱۷۴۰
لیبر ترکیه		۸/۹۲۰۸	۹/۴۴۹۹	۹/۷۱۰۳	۹/۹۷۱۸

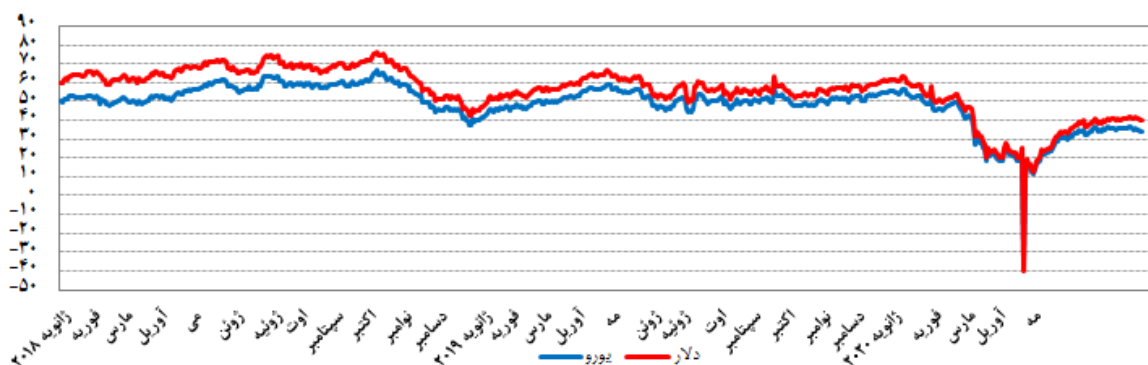




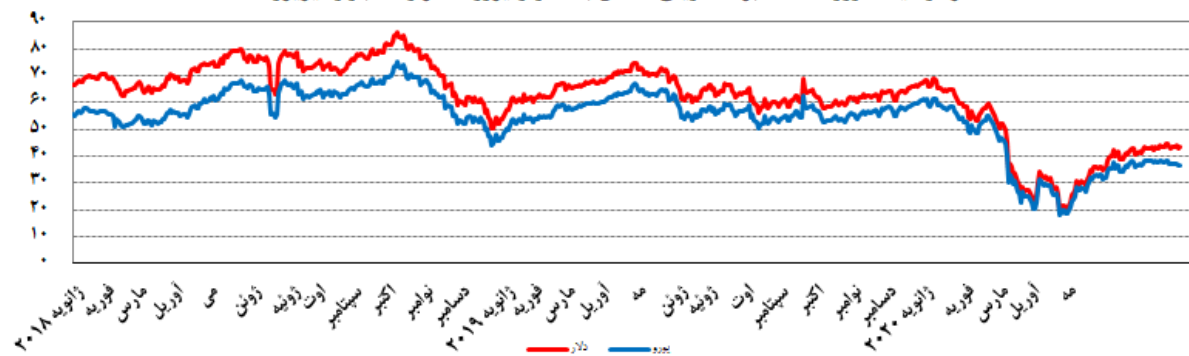
بهره‌برداری از این گزارش در صورت ذکر منبع بلامانع است.

هفته گذشته، افزایش میزان ابتلا به ویروس کرونا و تشدید محدودیت‌های کنترلی در نقاط مختلف جهان، افزایش تنش‌ها میان آمریکا و چین، نااطمینانی نسبت به تصویب بسته‌های جدید حمایتی توسط کنگره آمریکا، کاهش فعالیت پالایشگاه‌های هند به دنبال تضعیف تقاضای داخلی و کاهش حاشیه سود، انتشار آمار اقتصادی ضعیف از آمریکا، افزایش تولید توسط گروه موسوم به اوپک پلاس از ماه اوت و اظهارات ترامپ درخصوص امکان به تعویق انداختن انتخابات ریاست جمهوری آمریکا، کاهش اندکی در بهای نفت را به دنبال داشت. از سوی دیگر، تضعیف ارزش دلار آمریکا و کاهش موجودی انبار نفت خام این کشور از شدت کاهش بهای نفت کاست.

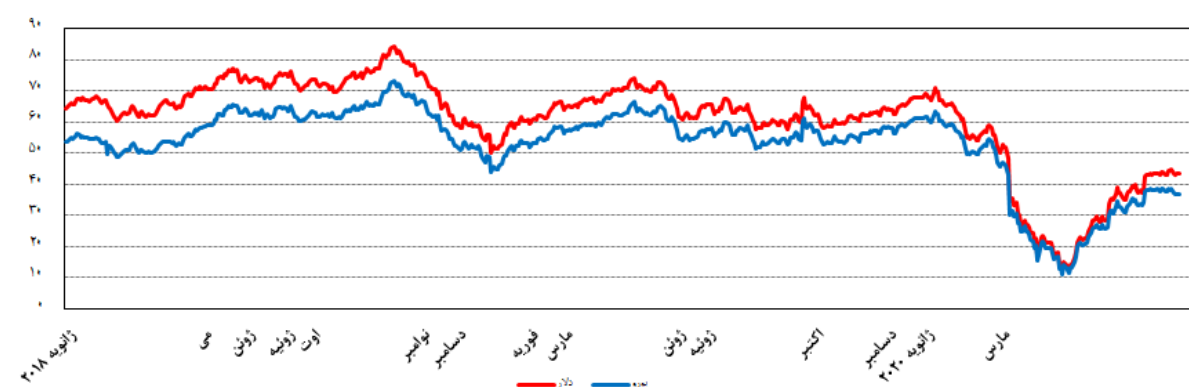
نمودار قیمت روزانه نفت خام پایه آمریکا به دلار و یورو (آخر وقت بازار نیویورک)



نمودار قیمت روزانه نفت برنت دریای شمال به دلار و یورو (آخر وقت بازار نیویورک)

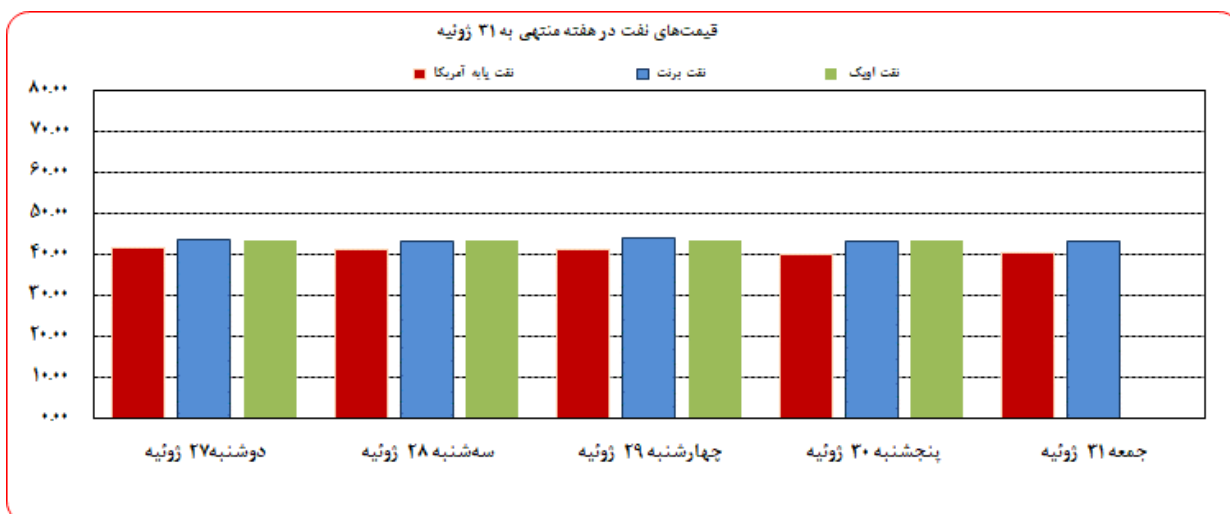


نمودار قیمت روزانه سبب نفتی اوپک به دلار و یورو





بهره‌برداری از این گزارش در صورت ذکر منبع بلامانع است.



موجودی انبار نفت آمریکا (ارقام به میلیون بشکه)				مصرف نفت خام آمریکا (هزار بشکه در روز)			
سال قبل	هفته قبل	موجودی در هفته ماقبل		سال قبل	هفته قبل	میزان در هفته ماقبل	
۱۰/۸	-۱۰/۶	۱,۱۸۲/۱۰	نفت خام				
۸۹/۴	-۱۰/۶	۵۲۶/۰۰	ذخایر تجاری نفت خام	-۱۱۰۰	۰	۱۱,۱۰۰	تولید داخلی
۱۱/۳	۰/۰	۶۵۶/۱۰	ذخایر استراتژیک نفت خام				
۱۶/۷	۰/۷	۲۴۷/۴۰	بترین	-۲۱۵۴	-۱۰۱۲	۱,۹۳۵	خالص واردات

ارزش هر دلار آمریکا به ارزهای عمده (آخر وقت بازار نیویورک)

قیمت نقدی طلا و قیمت نفت خام در بازارهای سلف

هفته منتهی به 1399/05/10

2020/07/31

عنوان	دوشنبه	سه شنبه	چهارشنبه	پنجشنبه	جمعه	درصد تغییرات
	۲۷ ژوئیه	۲۸ ژوئیه	۲۹ ژوئیه	۳۰ ژوئیه	۳۱ ژوئیه	
شاخص دلار	۹۳/۶۷	۹۳/۷۰	۹۳/۴۵	۹۳/۰۲	۹۳/۴۴	-۱/۰۵
دلار کانادا	۱/۳۳۵۷	۱/۳۳۸۰	۱/۳۳۳۷	۱/۳۴۲۴	۱/۳۴۱۱	-۰/۰۴
دلار کانادا (یورو)	۱/۵۶۹۸	۱/۵۶۷۶	۱/۵۷۲۷	۱/۵۹۰۵	۱/۵۷۹۹	۱/۰۳
ین ژاپن	۱۰۵/۳۸	۱۰۵/۰۹	۱۰۴/۹۲	۱۰۴/۷۳	۱۰۵/۸۴	-۰/۲۵
ین ژاپن (یورو)	۱۲۳/۸۵	۱۲۳/۱۲	۱۲۳/۷۲	۱۲۴/۰۸	۱۲۴/۶۹	۰/۸۲
یورو ×	۱/۱۷۵۳	۱/۱۷۱۶	۱/۱۷۹۲	۱/۱۸۴۸	۱/۱۷۸۱	۱/۰۷
فرانک سوئیس	۰/۹۱۹۹	۰/۹۱۷۹	۰/۹۱۲۶	۰/۹۰۸۹	۰/۹۱۳۴	-۰/۷۹
فرانک سوئیس (یورو)	۱/۰۸۱۲	۱/۰۷۵۴	۱/۰۷۶۱	۱/۰۷۶۹	۱/۰۷۶۱	۰/۲۷
لیره انگلیس ×	۱/۲۸۸۰	۱/۲۹۳۰	۱/۲۹۹۷	۱/۳۰۹۵	۱/۳۰۸۵	۲/۲۷
لیره انگلیس (یورو)	۱/۰۹۵۹	۱/۱۰۳۶	۱/۱۰۲۲	۱/۱۰۵۲	۱/۱۱۰۷	۱/۱۸
SDR به دلار	۱/۴۰۴۸۶	۱/۴۰۵۵۳	۱/۴۰۶۷۹	۱/۴۰۷۰۶	۱/۴۱۳۰۷	۱/۱۸
SDR به یورو	۱/۱۹۵۳۲	۱/۱۹۹۶۷	۱/۱۹۳۰۰	۱/۱۸۷۵۹	۱/۱۹۹۴۵	۰/۱۰
طلای نیویورک (هر اونس)	۱۹۳۴/۶۲	۱۹۴۷/۱۹	۱۹۶۹/۱۶	۱۹۵۲/۳۰	۱۹۷۱/۸۳	۳/۸۰
طلای نیویورک (یورو)	۱۶۴۶/۰۶	۱۶۶۱/۹۹	۱۶۶۹/۹۱	۱۶۴۷/۷۹	۱۶۷۳/۷۴	۲/۷۰
نفت برنت انگلیس (هر بشکه)	۴۳/۴۱	۴۳/۲۲	۴۳/۷۵	۴۲/۹۴	۴۳/۳۱	۰/۷۹
نفت برنت انگلیس (یورو)	۳۶/۹۴	۳۶/۸۹	۳۷/۱۰	۳۶/۲۴	۳۶/۷۶	-۰/۲۸
نفت پایه آمریکا (هر بشکه)	۴۱/۶۰	۴۱/۰۴	۴۱/۲۷	۳۹/۹۲	۴۰/۲۷	-۱/۵۲
نفت پایه آمریکا (یورو)	۳۵/۴۰	۳۵/۰۳	۳۵/۰۰	۳۳/۶۹	۳۴/۱۸	-۲/۵۶
سبب نفت اوپک (هر بشکه)	۴۳/۱۴	۴۳/۴۰				
سبب نفت اوپک (یورو)	۳۶/۷۱	۳۷/۰۴				

× هر واحد به دلار آمریکا

×× درصد تغییرات آخرین روز کاری هفته

دایره اخبار اقتصادی

شماره 19