



بانک مرکزی جمهوری اسلامی ایران
اداره مطالعات و سازمانهای بین المللی
دایره مطالعات ارزی

بررسی وضع اقتصادی - ارزی کشورهای عمده

بازارهای طلا و نفت

شماره ۲۱

هفته منتهی به ۱۶ اوت ۲۰۲۰

۲۶ مرداد ۱۳۹۹





فهرست مندرجات

شماره صفحه

عنوان

۲-۷

بررسی وضعیت اقتصادی کشورهای عمده

• آمریکا

• منطقه یورو

• انگلستان

• ژاپن

• چین

• ترکیه

۷-۹

تحولات بازار ارزهای عمده

۹

تحولات بازار طلا

۱۰-۱۱

تحولات بازار نفت

خواننده گرامی

ضمن تشکر خواهشمند است در صورت داشتن هرگونه انتقاد و یا پیشنهاد در مورد این گزارش نظرات خود را از طرق زیر مطرح فرمائید.

پست الکترونیکی: m.rezazadeh@cbi.ir

تلفن: ۲۹۹۵۳۸۱۵



خلاصه

در ماه ژوئیه، رشد شاخص بهای تولیدکننده آمریکا در مقیاس ماهانه به ۶/۰ درصد و در مقیاس سالانه به منفی ۴/۰ درصد افزایش یافت. در مدت مشابه، رشد شاخص بهای مصرف‌کننده در مقیاس ماهانه در سطح ۶/۰ تثبیت شده و در مقیاس سالانه به ۱ درصد افزایش پیدا کرد. همچنین، رشد خرده‌فروشی در مقیاس ماهانه به ۱/۲ درصد و در مقیاس سالانه به ۷۴/۲ درصد رسید.

افت تولید ناخالص داخلی منطقه یورو در سه ماه دوم سال جاری در مقیاس فصلی به منفی ۱/۱۲ درصد و در مقیاس سالانه به منفی ۱۵ درصد رسید. همچنین، در ماه ژوئن، رشد تولیدات صنعتی پایین‌تر از سطوح مورد انتظار قرار گرفت. از سوی دیگر، در مدت مشابه، مازاد تجاری افزایش یافت. شاخص اطمینان سرمایه‌گذاری ستنیکس نیز در ماه اوت بیش از پیش‌بینی‌ها بهبود یافت.

با وجود کاهش محدودیت‌های اجتماعی در انگلیس، در ماه ژوئیه ۹۴/۴ هزار نفر به متقاضیان بیمه بیکاری در این کشور افزوده شد و اقتصاد این کشور پس از افت ۱/۷ درصدی (مقیاس سالانه) در فصل نخست؛ در فصل دوم ۲۱/۷ درصد کوچک شد و از منظر تکنیکی در رکود قرار گرفت.

اقتصاد ژاپن در فصل دوم سال جاری در مقایسه با فصل پیش از آن، ۷/۸ درصد و در مقایسه با فصل دوم سال قبل، ۲۷/۸ درصد منقبض شد.

عدم توافق دولت، کنگره و مجلس نمایندگان آمریکا پیرامون بسته کمک مالی جدید دولت این کشور برای برون رفت از بحران اقتصادی ناشی از شیوع ویروس کرونا، سبب شد ارزش دلار آمریکا برای هشتمین هفته متوالی در مقابل برخی اسعار جهان‌روا از جمله یورو؛ پوند انگلیس و فرانک سوئیس کاهش یابد.

رشد بهتر از انتظار ارقام اقتصادی منطقه یورو و آمریکا و امیدواری به بهبود سریع‌تر اقتصاد جهانی، فروش‌های تکنیکی طلا و کاهش بهای آن را در هفته گذشته در پی داشت.

در همین مدت، انتشار آمار اقتصادی مبنی بر بازگشت فعالیت کارخانه‌های چین به سطوح پیش از همه‌گیری ویروس کرونا، نشانه‌هایی مبنی بر افزایش تقاضا برای انرژی، کاهش تولید نفت عراق، کاهش موجودی انبار نفت خام آمریکا و تضعیف دلار، افزایش اندک قیمت نفت را به دنبال داشت.



امریکا

در ماه ژوئیه، رشد شاخص بهای تولیدکننده در مقایسه با ماه پیش از آن، در مقیاس ماهانه از منفی ۲/۰ به ۶/۰ درصد و در مقیاس سالانه از منفی ۸/۰ به منفی ۴/۰ درصد (بالاتر از پیش‌بینی‌ها) افزایش یافت. همچنین، رشد شاخص مذکور بدون در نظر گرفتن قیمت انرژی و مواد غذایی در مقیاس ماهانه از منفی ۳/۰ به ۵/۰ درصد و در مقیاس سالانه از ۱/۰ به ۳/۰ درصد رسید. از سوی دیگر، در مدت مشابه، رشد شاخص بهای مصرف‌کننده در مقیاس ماهانه در سطح ۶/۰ تثبیت شده و در مقیاس سالانه از ۶/۰ به ۱ درصد (بالاتر از سطوح مورد انتظار) افزایش پیدا کرد. لازم به ذکر است؛ رشد این شاخص بدون در نظر گرفتن قیمت انرژی و مواد غذایی در مقیاس ماهانه از ۲/۰ به ۶/۰ درصد و در مقیاس سالانه از ۲/۱ به ۶/۱ درصد رسید.

رشد خرده‌فروشی در ماه ژوئیه نسبت به ماه پیش از آن، در مقیاس ماهانه از ۴/۸ به ۱/۲ درصد (پایین‌تر از پیش‌بینی‌ها) و در مقیاس سالانه از ۱۲/۲ به ۷۴/۲ درصد رسید. در مدت مشابه، رشد تولیدات صنعتی در مقیاس ماهانه از ۷/۵ به ۳ درصد کاهش و در مقیاس سالانه از منفی ۰۳/۱۱ به منفی ۱۸/۸ درصد افزایش یافت.

تعداد متقاضیان بیمه بیکاری در هفته منتهی به ۷ اوت نسبت به هفته پیش از آن، از ۱/۱۹۱ میلیون نفر به ۹۶۳ هزار نفر (پایین‌تر از سطح مورد انتظار) رسید. لازم به ذکر است، در مدت مشابه، میانگین چهار هفته‌ای شاخص مذکور از ۱/۳۳۹ میلیون نفر به ۱/۲۵۲ میلیون نفر تقلیل یافت. همچنین، مجموع متقاضیان بیمه بیکاری در یک‌ساله منتهی به ۳۱ ژوئیه در مقایسه با یک‌ساله منتهی به هفته پیش از آن، از ۱۶/۰۹۰ میلیون نفر به ۱۵/۴۸۶ میلیون نفر (پایین‌تر از پیش‌بینی بازار) کاهش پیدا کرد.

بر اساس نظرسنجی فدرال رزرو فیلادلفیا، رشد اقتصادی امریکا در سه ماهه جاری بسیار سریع‌تر از آن چه انتظار می‌رفت افزایش خواهد یافت؛ اما چشم‌انداز رشد و ایجاد اشتغال در سه ماهه پایانی و پس از آن، ضعیف‌تر به نظر می‌رسد. نتایج این نظرسنجی نشان می‌دهد نرخ رشد اقتصادی در سه ماهه جاری (مقیاس سالانه) به ۱۹/۱ درصد افزایش خواهد یافت (نزدیک به دو برابر پیش‌بینی قبلی مبنی بر رشد ۶/۱۰ درصدی). با این وجود، طبق پیش‌بینی‌ها نرخ رشد پس از افزایش مذکور، به شدت کاهش یافته و در سه ماهه پایانی به ۸/۵ درصد (پایین‌تر از پیش‌بینی ۵/۶ درصدی پیشین) خواهد رسید. همچنین، انتظار می‌رود نرخ بیکاری در سه ماهه سوم به ۱۰ درصد و در سه ماهه چهارم به ۵/۹ درصد کاهش پیدا کند.

به اعتقاد سیاست‌گذاران فدرال رزرو، رشد اقتصادی امریکا تا زمانی که شیوع ویروس کرونا تحت کنترل قرار گیرد، آهسته خواهد بود و امریکایی‌ها باید بتوانند حداقل طی چند ماه آتی، زندگی خود را با وجود این ویروس اداره کنند. پس از بهبود قابل توجه متغیرهای اقتصادی در ماه‌های مه و ژوئن، با افزایش مجدد میزان ابتلا، اعمال محدودیت‌های



جدید در برخی ایالات و کاهش مصرف، سطح فعالیت‌های اقتصادی در ماه ژوئیه تنزل یافت. از سوی دیگر، رشد اشتغال نیز در ماه گذشته کند گردیده و پایان یافتن دوره افزایش مزایای بیکاری و عدم تصویب کمک‌های جدید از سوی دولت، بسیاری از امریکایی‌ها را بابت پرداخت هزینه‌ها نگران کرده است. رئیس فدرال رزرو سان‌فرانسیسکو، نسبت به آثار منفی عدم تمدید کمک‌های دولت (از جمله ۶۰۰ دلار اضافه بر مزایای هفتگی بیکاری)، اکتفا به تقاضا و مخارج مصرف‌کننده هشدار داد. رئیس فدرال رزرو بوستون نیز اظهار داشت: "امریکا در مقایسه با برخی از قسمت‌های اروپا، در کنترل ویروس ضعیف عمل کرده و این اشتباهات، بهبود اقتصادی را تحت تأثیر قرار داده است. اقدامات کنترلی محدود یا متناقض در برخی ایالات، علاوه بر این که شهروندان را تحت ریسک قابل اجتناب بیمار شدن قرار می‌دهد، به احتمال زیاد رکود اقتصادی را نیز طولانی‌تر خواهد کرد."

منطقه یورو

بر اساس آمار مقدماتی منتشر شده، افت تولید ناخالص داخلی در سه ماه دوم سال جاری در مقایسه با سه ماهه نخست، در مقیاس فصلی از منفی ۶/۳ به منفی ۱/۱۲ درصد و در مقیاس سالانه از منفی ۱/۳ به منفی ۱۵ درصد رسید. در ماه ژوئن، رشد تولیدات صنعتی در مقایسه با ماه پیش از آن، در مقیاس ماهانه از ۳/۱۲ به ۱/۹ درصد کاهش و در مقیاس سالانه از منفی ۴/۲۰ به منفی ۳/۱۲ درصد (پایین‌تر از سطوح مورد انتظار) افزایش پیدا کرد. از سوی دیگر، در مدت مشابه، مازاد تجاری از ۴/۹ میلیارد یورو به ۲/۲۱ میلیارد یورو (بالا‌تر از پیش‌بینی‌ها) افزایش یافت. همچنین، شاخص اطمینان سرمایه‌گذاری سنتیکس در ماه اوت نسبت به ماه پیش از آن، برای چهارمین ماه متوالی بهبود پیدا کرده و از منفی ۲/۱۸ به منفی ۴/۱۳ واحد (بیش از میزان مورد انتظار) رسید. برخی از اقتصاددانان، بهبود این شاخص را مربوط به افزایش سفارشات صنعتی در ماه ژوئن می‌دانند. با این وجود، منفی بودن شاخص مذکور نشان می‌دهد اقتصاد منطقه یورو در فصل سوم سال جاری به دنبال آسیب‌های ناشی از شیوع ویروس کرونا، همچنان در رکود به سر برده و سرمایه‌گذاران نسبت به چشم‌انداز اقتصادی بدبین هستند. به عقیده کارشناسان، با توجه به ارقام منتشر شده و تداوم شیوع ویروس در بسیاری از نقاط جهان، روند احیای اقتصادی کند به نظر می‌رسد.

طبق گزارش بانک مرکزی فرانسه در ژوئیه، سطح فعالیت‌های اقتصادی در این کشور ۷ درصد پایین‌تر از شرایط معمول بوده که در مقایسه با ماه پیش از آن، با توجه به نزدیک شدن فعالیت بخش ساخت‌وساز به سطوح پیش از شیوع ویروس کرونا و افزایش استفاده از ظرفیت صنعتی، اندکی بهبود یافته است. بر اساس گزارش مذکور، در ماه ژوئیه روند بازگشت اقتصاد به وضعیت عادی مطابق با پیش‌بینی‌ها و با آهنگ ملایم‌تری ادامه یافته است. همچنین، انتظار می‌رود فعالیت بخش‌های کارخانه‌ای و خدمات در ماه اوت با ثبات باقی بماند. از سوی دیگر، وزیر امور اقتصادی و دارایی فرانسه



اظهار داشت: "جزئیات برنامه احیای اقتصادی دولت فرانسه که شامل کمک‌هایی با ارزش بیش از ۱۰۰ میلیارد یورو به کسب و کارهای کوچک و متوسط است، در ادامه ماه جاری به اطلاع‌رسانی خواهد شد." آقای لومر ادامه داد: "پیش از این بحران، بسیاری از کسب و کارهای کوچک و متوسط از نظر سلامت مالی در وضعیت مناسبی قرار داشتند و در آینده نیز از ابزارهای لازم برای بازپرداخت بدهی‌هایشان بهره‌مند خواهند بود. اما برای برخی، بدهی معضلی جدی تلقی شده که قصد داریم به مقابله با آن کمک کنیم. دولت فرانسه می‌تواند از ابزارهایی مانند اوراق قرضه قابل تبدیل نیز برای کمک به بهبود وضعیت مالی بنگاه‌های کوچک‌تر استفاده نماید."

انگلیس

با وجود کاهش محدودیت‌های اجتماعی در انگلیس، در ماه ژوئیه ۹۴/۴ هزار نفر به متقاضیان بیمه بیکاری در این کشور افزوده شد؛ اما نرخ بیکاری به مانند ماه ژوئن در سطح ۳/۹ درصد (در سطحی کمتر از انتظار)، ثابت ماند. از ماه مارس تا کنون ۷۳۰ هزار نفر در این کشور شغل خود را در اثر شیوع ویروس کرونا از دست داده‌اند که بیشترین میزان از سال ۲۰۰۹ محسوب می‌شود. همچنین، در ماه ژوئیه در مقایسه با ماه مشابه سال قبل، میانگین دستمزد و پاداش دریافتی نیرو کار ۱/۲ درصد کاهش یافت.

پس از افت ۱/۷ درصدی (مقیاس سالانه) اقتصاد انگلیس در فصل نخست، در فصل دوم (بر اساس برآورد اولیه) اقتصاد این کشور، ۲۱/۷ درصد کوچک شد و از منظر تکنیکی در رکود قرار گرفت. در دوره مذکور، سرمایه‌گذاری در این کشور، ۳۱/۳ درصد و مصرف خصوصی، ۲۳/۱ درصد کاهش و مخارج دولت، ۱۴/۱ درصد افزایش یافت. بر این اساس، در نیمه نخست سال جاری اقتصاد این کشور، ۲۰/۴ درصد منقبض شده که در بین کشورهای گروه ۷، بالاترین میزان افت به نظر می‌رسد.

در ماه ژوئیه در مقایسه با ماه پیش از آن تولیدات صنعتی، ۹/۳ درصد افزایش و در مقایسه با ماه ژوئیه سال گذشته، ۱۲/۵ درصد کاهش یافت. شایان ذکر است، در ماه ژوئن نیز افت ۲۰ درصدی (مقیاس سالانه) را تجربه نموده بود. همچنین، در ماه ژوئیه (مقیاس سالانه) تولیدات کارخانه‌ای ۱۴/۶ درصد افت نمود.

ژاپن

اقتصاد ژاپن در فصل دوم سال جاری در مقایسه با فصل پیش از آن، ۷/۸ درصد و در مقایسه با فصل دوم سال قبل، ۲۷/۸ درصد منقبض شد. این سومین فصل متوالی افت اقتصادی و سریع‌ترین میزان کاهش از سال ۱۹۵۵ در این کشور بود. در فصل دوم سال جاری در مقایسه با فصل مشابه سال قبل، مصرف خصوصی ۲۸/۹ درصد، سرمایه‌گذاری



داخلی و خارجی به ترتیب ۰/۸ و ۵/۸ درصد و مخارج دولتی ۰/۱ درصد، کاهش یافتند. در این دوره، صادرات ۵۶ و واردات ۲/۱ درصد افت نمودند. کاهش شدید مصرف خصوصی در حالی روی داد که دولت این کشور پس از شیوع کرونا حدود ۲ هزار دلار به هر فرد ژاپنی به منظور افزایش مصرف کمک نقدی بلاعوض نموده است. با توجه به عدم افزایش قابل توجه بیکاری در این کشور در پی شیوع ویروس کرونا، به نظر می‌رسد عدم وجود اعتماد به آینده و افزایش مالیات بر ارزش افزوده از مهم‌ترین دلایل کاهش مصرف بوده است. این امر نشان می‌دهد، شیوع ویروس کرونا تنها سبب تعمیق رکود اقتصادی در ژاپن شده است. با این وجود، برخی از صاحب‌نظران پیش‌بینی نموده‌اند اقتصاد این کشور در فصل سوم سال جاری، رشد ۱۰ درصدی را در مقایسه با فصل دوم تجربه خواهد نمود که البته در صورت عدم افزایش مصرف، دستیابی به این میزان از رشد بعید به نظر می‌رسد.

چین

تولیدات صنعتی چین پس از رشد ۴/۸ درصدی در ماه ژوئن (مقیاس سالانه)، در ماه ژوئیه نیز به همین میزان رشد نمود و همچنان به عنوان موتور رشد اقتصاد این کشور پس از شیوع ویروس کرونا، مطرح شد. در مقابل، خرده‌فروشی ۱/۱ درصد در مدت مشابه کاهش یافت. این در حالی بود که در ماه ژوئن نیز افت ۱/۸ درصدی خرده‌فروشی به ثبت رسیده بود. هر چند، سرمایه‌گذاری مستقیم خارجی نیز پس از افت ۱/۳ درصدی در ماه ژوئن، در ماه ژوئیه در مقایسه با ماه مشابه سال قبل، ۰/۵ درصد رشد نمود اما سرمایه‌گذاری در دارایی‌های ثابت از سوی بخش خصوصی داخلی، ۱/۶ درصد کاهش یافت. بر این اساس، اقتصاد چین فصل سوم را با رشد مثبت آغاز نموده و در صورت عدم بروز شوک جدید به اقتصاد این کشور انتظار می‌رود این روند در ماه‌های اوت و سپتامبر نیز تداوم یابد.

شی جین پینگ، رئیس‌جمهور چین، هفته گذشته اعلام نمود اقتصاد مارکسیستی چین به انطباق با شرایط متغیر داخلی و خارجی ادامه خواهد داد اما مارکسیسم به عنوان سنگ زیر بنای آینده ملت چین باقی مانده و تغییری در آن ایجاد نخواهد شد. او با رد ادعای منسوخ شدن مارکسیسم، توزیع منابع بر اساس ساختار بازار همراه با نقش فعال و گسترده دولت در اقتصاد را مدل موفق برای چین دانست. وی بیان داشت، این کشور نباید از ایدولوژی غربی یا سرمایه‌داری پیروی نماید؛ در عین حال نیاز دارد سایر اشکال مالکیت به غیر از مالکیت دولتی را نیز گسترش دهد. اما مالکیت دولتی اساس ساختار اقتصاد چین باقی خواهد ماند.



نرخ بهره یون چین در آخرین روز کاری						
نرخ بهره	دوره	یک‌شنبه	۳ ماهه	۶ ماهه	۹ ماهه	۱۲ ماهه
شایبور (بین بانکی)		۲/۱۷۵۰	۲/۶۰۱۰	۲/۷۷۸۰	۲/۸۱۴۰	۲/۸۷۲۰
نرخ مرجع		-	-	-	-	۴/۰۵
نرخ LPR						۳/۸۵

ترکیه

میانگین نرخ بیکاری در سه ماهه منتهی به ماه مه در مقایسه با سه ماهه منتهی به ماه پیش از آن، از ۸/۱۲ به ۹/۱۲ درصد رسید. پس از شیوع ویروس کرونا، دولت ترکیه با اجرای سیاست‌هایی برای کنترل نرخ بیکاری اقدام کرده است. در ماه آوریل، ممنوعیت سه ماهه بر اخراج نیروی کار وضع شد تا شدت آثار اقتصادی این بحران را تخفیف دهد. همچنین، در ماه گذشته پارلمان ترکیه قانونی را تصویب کرد که به موجب آن رئیس‌جمهور می‌تواند منع اخراج نیروی کار را تا ژوئیه ۲۰۲۱ تمدید نماید. از سوی دیگر، برخی از تحلیل‌گران اعتقاد دارند نرخ بیکاری اعلام شده منعکس‌کننده محدود بودن تعریف مورد استفاده برای محاسبه شاخص مذکور (برای مثال در نظر نگرفتن افرادی که در مرخصی بدون حقوق به سر می‌برند) نیز می‌باشد. با وجود این، به نظر بعضی اقتصاددانان، تا زمانی که دولت از اشتغال حمایت کند، نرخ بیکاری در سطوح به نسبت پایینی قرار خواهد گرفت.

در ماه ژوئن، کسری حساب جاری نسبت به ماه پیش از آن، از ۷۶/۳ میلیارد دلار به ۹۳/۲ میلیارد دلار کاهش یافت. همچنین، در مدت مشابه، رشد تولیدات صنعتی (مقیاس سالانه) از منفی ۶/۱۹ به ۱/۰ درصد (پایین‌تر از پیش‌بینی‌ها) بهبود پیدا کرد. از سوی دیگر، رشد خرده‌فروشی در مقیاس ماهانه از ۹/۵ به ۵/۱۶ درصد و در مقیاس سالانه از منفی ۳/۱۷ به منفی ۸/۰ درصد افزایش یافت.

به دنبال افت قابل توجه ارزش لیر در روزهای اخیر^۱، وزیر امور مالی ترکیه این موضوع را عاملی برای نگرانی ندانست و اظهار داشت: "قدرت رقابت لیر ترکیه نسبت به سطح نرخ مبادله آن از اهمیت بیشتری برخوردار است. نرخ مبادله به طور طبیعی نوسان می‌کند و نوسانات آن در محدوده قابل کنترل قرار دارد." بسیاری از اقتصاددانان پیش‌بینی می‌کنند به دنبال شیوع ویروس کرونا، اقتصاد ترکیه در سال جاری منقبض شود و از طرفی، تضعیف لیر می‌تواند به بالا رفتن نرخ تورم و کسری حساب جاری بیانجامد و افت تولید را افزایش دهد. با این وجود، به اعتقاد آقای البیراک، افت

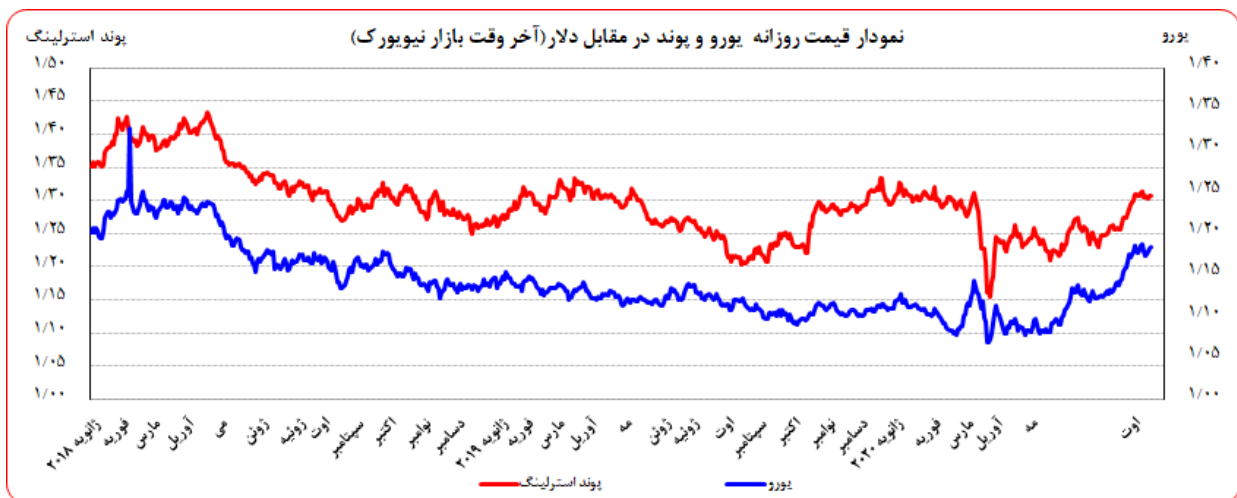
^۱ در سال جاری، ارزش لیر در مقابل دلار حدود ۱۹ درصد تخفیف یافته است.



ارزش لیر به میزانی که پیش‌بینی می‌شود بر تورم تأثیر منفی نخواهد گذاشت؛ اما شیوع ویروس می‌تواند نرخ مذکور را بین ۱ تا ۲ درصد تغییر دهد. وی در ادامه افزود: "با توجه به آسیب‌های اقتصادی ناشی از شیوع ویروس کرونا، انتظار داریم نرخ رشد تولید ناخالص داخلی در سال جاری بین منفی ۲ تا ۱ درصد قرار گیرد. از سوی دیگر، هدف کسری بودجه امسال محقق نخواهد شد و پیش‌بینی می‌شود نسبت کسری بودجه به تولید ناخالص داخلی بین ۵ تا ۶ درصد باشد." شایان ذکر است؛ با توجه به روند رو به افزایش خرید ارزهای خارجی توسط شهروندان ترکیه، کاهش ذخایر ارزی و مداخلات پرهزینه دولت در بازار ارز، احتمال بالا بردن نرخ بهره کلیدی توسط بانک مرکزی این کشور (که اکنون در سطح ۲۵/۸ درصد قرار دارد) افزایش یافته است.

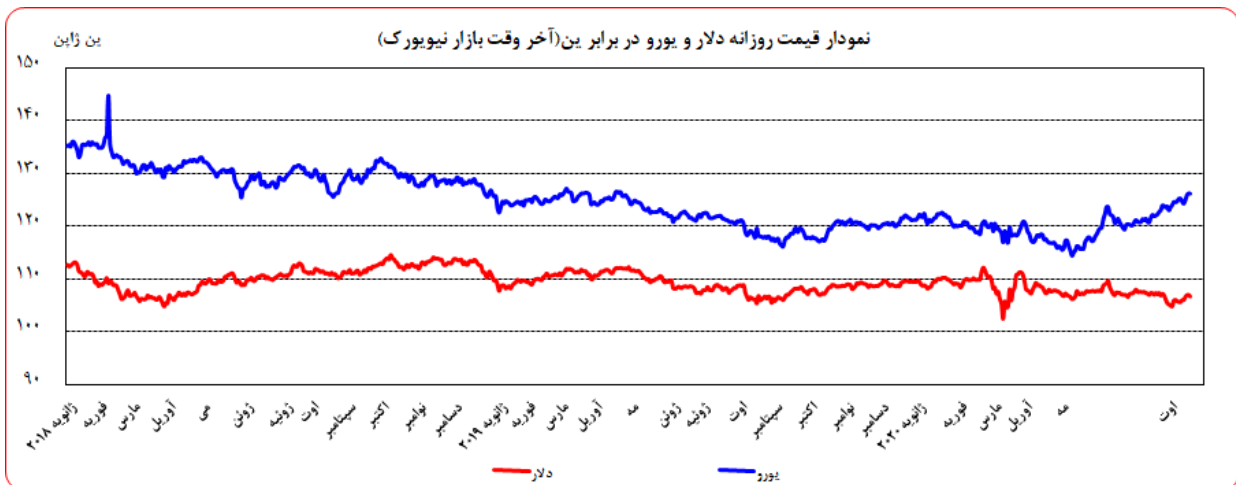
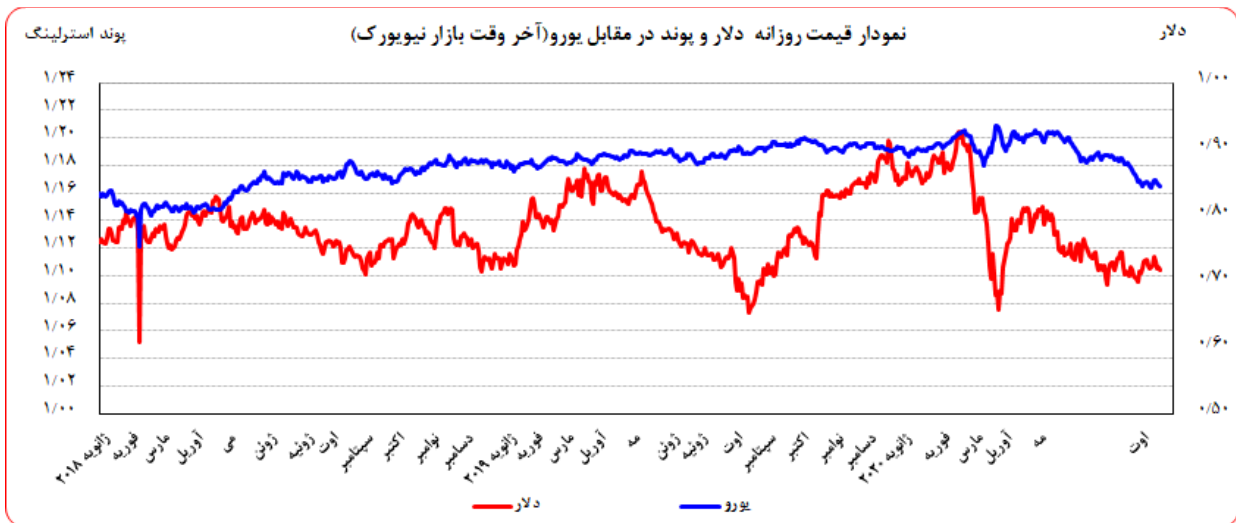
تحولات بازار ارزهای عمده

روز جمعه گذشته نسبت به جمعه ماقبل آن، ارزش دلار در برابر ین ۰/۶۳ درصد تقویت و در برابر فرانک سوئیس ۰/۳۷ درصد تضعیف شد. در همین مدت، ارزش یورو در برابر دلار ۰/۴۸ درصد و ارزش لیره در برابر دلار ۰/۲۸ درصد تقویت شد. به نرخ‌های پایان وقت بازار نیویورک، در هفته گذشته هر یورو در محدوده ۱/۱۸۴۴-۱/۱۷۳۹ دلار و هر پوند در محدوده ۱/۳۰۸۷-۱/۳۰۳۱ دلار در نوسان بود. هر دلار نیز در دامنه ۱۰۶/۹۳-۱۰۵/۹۶ ین متغیر بود. همچنین، ارزش یورو در برابر ین ۱/۱۱ درصد و در برابر فرانک سوئیس ۰/۱۰ درصد تقویت شد. ارزش پوند انگلیس نیز در برابر یورو ۰/۱۹ درصد تضعیف گردید. به نرخ‌های پایان وقت بازار نیویورک، در هفته گذشته هر پوند در محدوده ۱/۱۱۳۶-۱/۱۰۴۹ یورو در نوسان بود. هر یورو نیز در دامنه ۱۲۶/۳۳-۱۲۴/۳۹ ین متغیر بود.





بهره‌برداری از این گزارش در صورت ذکر منبع بلامانع است.



عوامل تضعیف دلار طی هفته گذشته

- عدم توافق دولت، کنگره و مجلس نمایندگان امریکا پیرامون بسته کمک مالی جدید دولت این کشور برای برون رفت از بحران اقتصادی ناشی از شیوع ویروس کرونا

عدم توافق دولت، کنگره و مجلس نمایندگان امریکا پیرامون بسته کمک مالی جدید دولت این کشور برای برون رفت از بحران اقتصادی ناشی از شیوع ویروس کرونا، سبب شد ارزش دلار امریکا برای هشتمین هفته متوالی در مقابل برخی اسعار جهان‌روا از جمله یورو؛ پوند انگلیس و فرانک سوئیس کاهش یابد.



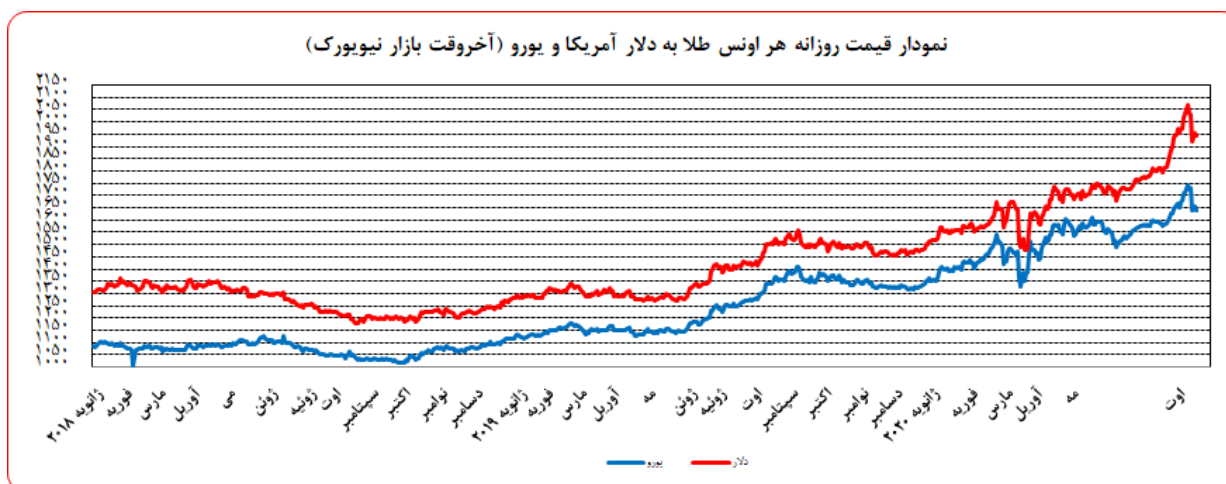
بهره‌برداری از این گزارش در صورت ذکر منبع بلامانع است.

نرخ بهره لایبور ارزها در آخرین روز کاری هفته گذشته					
نام ارز	بهره (درصد)	۳ ماهه	۶ ماهه	۹ ماهه	۱۲ ماهه
دلار		۰/۲۷۰۳۸	۰/۳۳۲۵۰	-	۰/۴۶۰۸۸
یورو		-۰/۵۱۳۴۳	-۰/۴۶۷۸۶	-	-۰/۳۴۷۱۴
پوند		۰/۰۷۱۵۰	۰/۱۲۵۱۳	-	۰/۲۷۲۰۰
فرانک		-۰/۷۰۷۴۰	-۰/۶۵۳۴۰	-	-۰/۵۱۳۰۰
ین		-۰/۰۵۴۵۰	-۰/۰۲۰۵۰	-	۰/۱۰۶۸۳
درهم امارات		۰/۴۶۰۴۵۰	۰/۶۹۳۹۴۰	-	۰/۹۸۲۰۶۰
لیر ترکیه		۱۱/۰۸۶۸	۱۱/۲۳۰۰	۱۱/۳۳۹۸	۱۱/۴۴۰۸

تحولات بازار طلا

بهای طلا در روز جمعه هفته گذشته نسبت به جمعه هفته ماقبل آن، به دلار ۴/۴۶ درصد و به یورو ۴/۹۱ درصد کاهش یافت. نوسانات هفته گذشته قیمت طلا در بازار نیویورک در محدوده ۲۰۳۰/۲۶ - ۱۹۲۱/۵۰ دلار برای هر اونس و در محدوده ۱۷۲۹/۵۰ - ۱۶۴۰/۶۵ یورو در هر اونس ثبت شد.

رشد بهتر از انتظار ارقام اقتصادی منطقه یورو و آمریکا و امیدواری به بهبود سریع‌تر اقتصاد جهانی، فروش‌های تکنیکی طلا و کاهش بهای آن را در هفته گذشته در پی داشت.

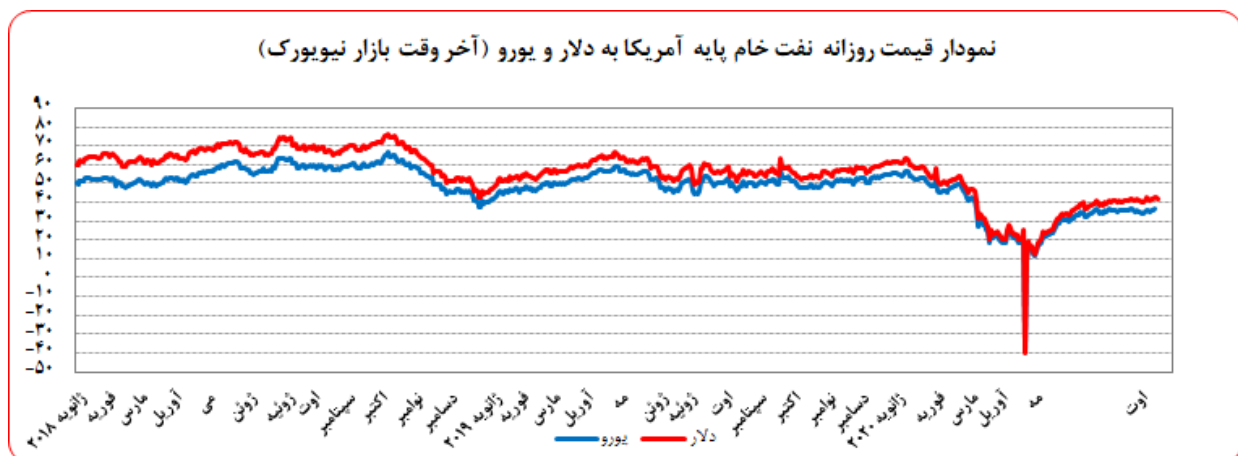




تحولات بازار نفت

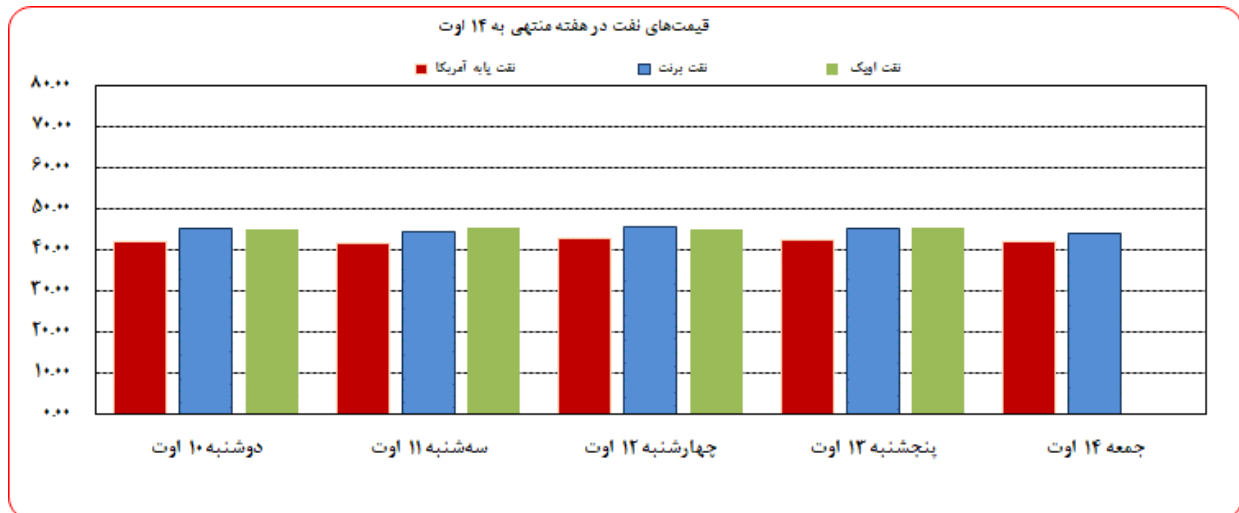
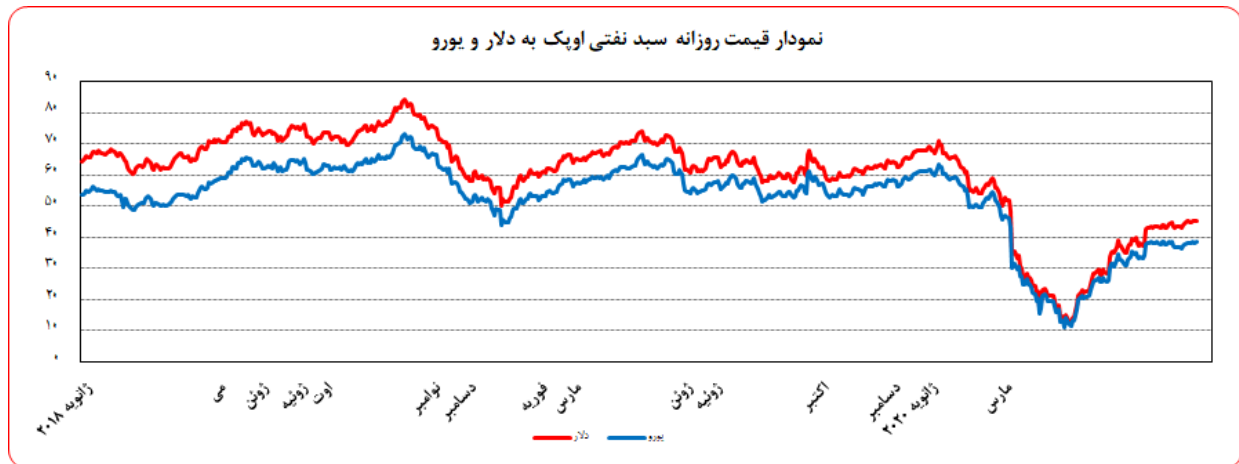
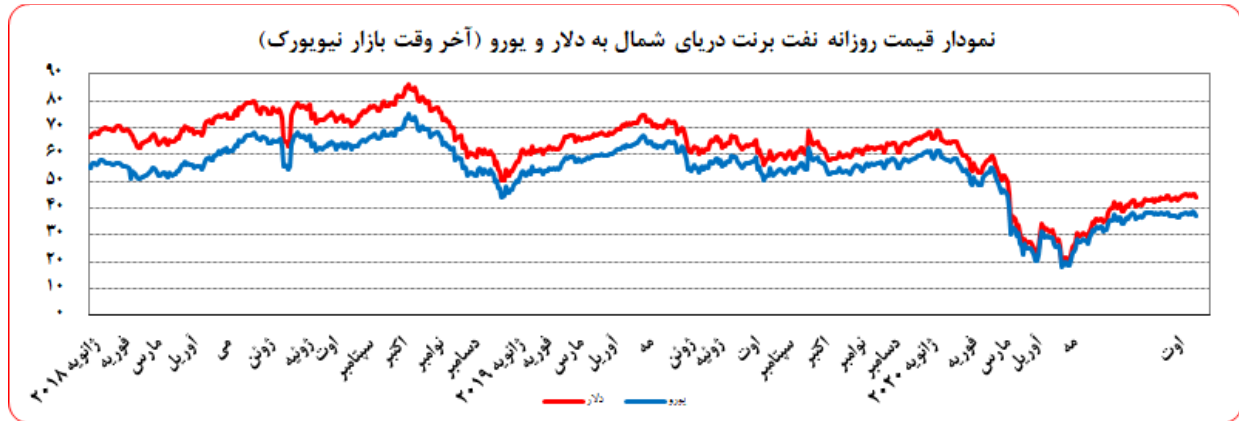
بهای نفت خام پایه امریکا در روز جمعه هفته گذشته نسبت به جمعه هفته ماقبل آن، به دلار و یورو به ترتیب، ۱/۹۲ و ۱/۴۳ درصد افزایش یافت. به نرخ‌های پایان وقت بازار نیویورک، بهای هر بشکه نفت خام پایه امریکا در محدوده ۴۲/۶۷-۴۱/۶۱ دلار و ۳۶/۲۰-۳۵/۴۴ یورو معامله گردید. بهای نفت برنت در روز جمعه هفته گذشته نسبت به جمعه هفته ماقبل آن، به دلار و یورو به ترتیب، ۰/۷۲ و ۱/۱۹ درصد کاهش یافت. بهای هر بشکه نفت برنت به نرخ‌های پایان وقت بازار نیویورک در دامنه ۴۵/۴۳-۴۴/۰۸ دلار و ۳۸/۵۵-۳۷/۲۲ یورو معامله گردید. بهای هر بشکه نفت خام اوپک در محدوده ۴۵/۳۴-۴۵/۰۱ دلار و ۳۸/۵۰-۳۸/۲۵ یورو معامله گردید. شایان ذکر است، بهای نفت اوپک در روز پنجشنبه (آخرین نرخ هفته گذشته) نسبت به جمعه هفته ماقبل آن به دلار و یورو به ترتیب، ۱/۰۴ و ۰/۸۴ درصد افزایش یافت.

هفته گذشته، انتشار آمار اقتصادی مبنی بر بازگشت فعالیت کارخانه‌های چین به سطوح پیش از همه‌گیری ویروس کرونا، نشانه‌هایی مبنی بر افزایش تقاضا برای انرژی، کاهش تولید نفت عراق و وعده این کشور مبنی بر کاهش بیشتر تولید در ماه‌های اوت و سپتامبر به منظور جبران تولید اضافه بر توافق در ماه‌های گذشته، کاهش موجودی انبار نفت خام امریکا و تضعیف دلار، افزایش اندک قیمت نفت را به دنبال داشت. از سوی دیگر، افزایش میزان ابتلا به ویروس کرونا در جهان، وجود اختلاف میان اعضای دموکرات و جمهوری خواه سنا و کاهش امیدواری‌ها نسبت به دستیابی به توافق زودهنگام برای وضع محرک‌های اقتصادی بیشتر در امریکا، کاهش تقاضای نفت مورد انتظار در سال ۲۰۲۰ توسط آژانس بین‌المللی انرژی و اوپک با توجه به وضع محدودیت‌های بی‌سابقه بر سفرها به منظور کنترل شیوع ویروس، از میزان افزایش قیمت نفت کاست.





بهره‌برداری از این گزارش در صورت ذکر منبع بلامانع است.



موجودی انبار نفت آمریکا (ارقام به میلیون بشکه)			مصرف نفت خام آمریکا (هزار بشکه در روز)		
سال قبل	هفته قبل	موجودی در هفته ماقبل	سال قبل	هفته قبل	میزان در هفته ماقبل
۸۲/۷	-۶/۸	۱,۱۶۸/۰۰			
۷۳/۶	-۴/۵	۵۱۴/۱۰	-۱۶۰۰	-۳۰۰	۱۰,۷۰۰
۹/۱	-۲/۲	۶۵۳/۹۰			
۱۳/۳	-۰/۷	۲۴۷/۱۰	-۲۵۵۳	-۷۱۳	۲,۴۷۸

ارزش هر دلار آمریکا به ارزهای عمده (آخر وقت بازار نیویورک)

قیمت نقدی طلا و قیمت نفت خام در بازارهای سلف

هفته منتهی به 1399/05/24

2020/08/14

درصد تغییرات	جمع					عنوان	جمع
	۱۴ اوت	پنجشنبه ۱۳ اوت	چهارشنبه ۱۲ اوت	سه شنبه ۱۱ اوت	دوشنبه ۱۰ اوت		۷ اوت
-۰/۳۶	۹۳/۱۰	۹۳/۳۴	۹۳/۴۴	۹۳/۶۳	۹۳/۵۸	شاخص دلار	۹۳/۴۴
-۰/۸۵	۱/۳۲۷۰	۱/۳۲۲۴	۱/۳۲۴۹	۱/۳۳۰۰	۱/۳۳۵۲	دلار کانادا	۱/۳۳۸۴
-۰/۳۸	۱/۵۷۱۷	۱/۵۶۲۳	۱/۵۶۱۵	۱/۵۶۱۷	۱/۵۶۷۴	دلار کانادا (یورو)	۱/۵۷۷۷
+۰/۶۳	۱۰۶/۶۰	۱۰۶/۹۳	۱۰۶/۸۹	۱۰۶/۴۹	۱۰۵/۹۶	ین ژاپن	۱۰۵/۹۳
۱/۱۱	۱۲۶/۲۶	۱۲۶/۳۳	۱۲۵/۹۸	۱۲۵/۰۴	۱۲۴/۳۹	ین ژاپن (یورو)	۱۲۴/۸۷
+۰/۴۸	۱/۱۸۴۴	۱/۱۸۱۴	۱/۱۷۸۶	۱/۱۷۴۲	۱/۱۷۳۹	یورو ×	۱/۱۷۸۸
-۰/۳۷	+۰/۹۰۹۱	+۰/۹۰۹۶	+۰/۹۱۲۰	+۰/۹۱۶۷	+۰/۹۱۵۶	فرانک سوئیس	+۰/۹۱۲۵
+۰/۱۰	۱/۰۷۶۷	۱/۰۷۴۶	۱/۰۷۴۹	۱/۰۷۶۴	۱/۰۷۴۸	فرانک سوئیس (یورو)	۱/۰۷۵۷
+۰/۲۸	۱/۳۰۸۷	۱/۳۰۶۸	۱/۳۰۳۱	۱/۳۰۴۷	۱/۳۰۷۲	لیره انگلیس ×	۱/۳۰۵۰
-۰/۱۹	۱/۱۰۴۹	۱/۱۰۶۱	۱/۱۰۵۶	۱/۱۱۱۱	۱/۱۱۳۶	لیره انگلیس (یورو)	۱/۱۰۷۱
-۰/۰۹	۱/۴۰۹۶۸	۱/۴۱۱۱۰	۱/۴۰۷۹۳	۱/۴۰۹۶۴	۱/۴۰۶۷۸	SDR به دلار	۱/۴۱۰۹۳
-۰/۵۶	۱/۱۹۰۲۱	۱/۱۹۴۴۳	۱/۱۹۴۵۸	۱/۲۰۰۵۱	۱/۱۹۸۳۸	SDR به یورو	۱/۱۹۶۹۲
-۴/۴۶	۱۹۴۳/۱۸	۱۹۵۴/۳۷	۱۹۳۷/۴۲	۱۹۲۱/۵۰	۲۰۳۰/۲۶	طلای نیویورک (هر اونس)	۲۰۳۳/۸۹
-۴/۹۱	۱۶۴۰/۶۵	۱۶۵۴/۲۸	۱۶۴۳/۸۳	۱۶۳۶/۴۳	۱۷۲۹/۵۰	طلای نیویورک (یورو)	۱۷۲۵/۳۹
-۰/۷۲	۴۴/۰۸	۴۴/۹۶	۴۵/۴۳	۴۴/۵۰	۴۴/۹۹	نفت برنت انگلیس (هر بشکه)	۴۴/۴۰
-۱/۱۹	۳۷/۲۲	۳۸/۰۶	۳۸/۵۵	۳۷/۹۰	۳۸/۳۳	نفت برنت انگلیس (یورو)	۳۷/۶۷
۱/۹۲	۴۲/۰۱	۴۲/۲۴	۴۲/۶۷	۴۱/۶۱	۴۱/۹۴	نفت پایه آمریکا (هر بشکه)	۴۱/۲۲
۱/۴۳	۳۵/۴۷	۳۵/۷۵	۳۶/۲۰	۳۵/۴۴	۳۵/۷۳	نفت پایه آمریکا (یورو)	۳۴/۹۷
		۴۵/۳۴	۴۵/۰۸	۴۵/۲۱	۴۵/۰۱	سبب نفت اوپک (هر بشکه)	۴۴/۸۷
		۳۸/۳۸	۳۸/۲۵	۳۸/۵۰	۳۸/۳۴	سبب نفت اوپک (یورو)	۳۸/۰۶