



بانک مرکزی جمهوری اسلامی ایران
اداره مطالعات و سازمانهای بین المللی
دایره مطالعات ارزی

بررسی وضع اقتصادی - ارزی کشورهای عمده

بازارهای طلا و نفت

شماره ۲۲

هفته منتهی به ۲۳ اوت ۲۰۲۰

۲ شهریور ۱۳۹۹





فهرست مندرجات

شماره صفحه

عنوان

۲-۷

بررسی وضعیت اقتصادی کشورهای عمده

• آمریکا

• منطقه یورو

• انگلستان

• ژاپن

• چین

• روسیه

• ترکیه

• روسیه

• هند

۷-۹

تحولات بازار ارزهای عمده

۹

تحولات بازار طلا

۱۰-۱۱

تحولات بازار نفت

خواننده گرامی

ضمن تشکر خواهشمند است در صورت داشتن هرگونه انتقاد و یا پیشنهاد در مورد این گزارش نظرات خود را از طرق زیر مطرح فرمائید.

پست الکترونیکی: m.rezazadeh@cbi.ir

تلفن: ۲۹۹۵۳۸۱۵



خلاصه

در امریکا، شاخص مدیران خرید بخش کارخانه‌ای در ماه اوت به $53/6$ واحد و شاخص مدیران خرید خدمات به $54/8$ واحد (بالتر از سطوح مورد انتظار) بهبود یافته و شاخص مرکب به $54/7$ واحد رسید. از سوی دیگر، ارقام منتشره مربوط به بخش مسکن مثبت‌تر از پیش‌بینی‌ها بوده؛ اما تعداد متقاضیان بیمه بیکاری بر خلاف انتظارات، افزایش پیدا کرد. رشد شاخص بهای مصرف‌کننده منطقه یورو در ماه ژوئیه در مقیاس ماهانه به منفی $0/4$ درصد کاهش و در مقیاس سالانه به $0/4$ درصد افزایش یافت. از سوی دیگر، در ماه اوت، شاخص مدیران خرید بخش کارخانه‌ای به $51/7$ واحد و شاخص مدیران خرید بخش خدمات به $50/1$ واحد افت نمود. در مدت مشابه، شاخص اطمینان مصرف‌کننده به منفی $14/7$ واحد رسید.

در انگلیس، پس از افزایش $13/9$ درصدی (مقیاس ماهانه) خرده‌فروشی در ماه ژوئن، در ماه ژوئیه این شاخص، $3/6$ درصد رشد نمود. در مقایسه با ژوئیه سال گذشته نیز خرده‌فروشی، $1/4$ درصد و بدون در نظر گرفتن فروش سوخت، $3/1$ درصد بهبود یافت.

در ژاپن، پس از افت $17/7$ درصدی (مقیاس سالانه) تولیدات صنعتی در ماه مه، در ماه ژوئن نیز کاهش $18/2$ درصدی این تولیدات به ثبت رسید. البته در ماه ژوئن در مقایسه با ماه پیش از آن تولیدات صنعتی، $1/9$ درصد (مقیاس ماهانه) افزایش یافت که بر این اساس، میزان استفاده از ظرفیت خالی تولید، $6/2$ درصد رشد نمود.

نااطمینانی مقامات فدرال رزرو پیرامون روند رشد اقتصادی امریکا پس از رکود ناشی از شیوع ویروس کرونا، سبب افزایش تقاضا برای ارزهای کم‌ریسک و مامن از جمله دلار و ین ژاپن و افزایش ارزش آن‌ها در مقابل سایر ارزهای عمده در هفته گذشته شد.

رشد بهتر از انتظار ارقام اقتصادی منطقه یورو و امریکا و افزایش ارزش دلار، کاهش بهای طلا را به همراه داشت.

هفته گذشته، تعهد نزدیک به کامل اعضای اوپک پلاس نسبت به کاهش تولید، تأیید مقامات امریکا درخصوص پایبندی چین نسبت به مرحله اول توافق تجاری دو کشور، نشانه‌هایی مبنی بر افزایش تقاضای نفت خام چین، کاهش موجودی انبار نفت خام امریکا و انتشار آمار مثبت از بخش‌های مسکن و کارخانه‌ای این کشور، افزایش اندک بهای نفت را به دنبال داشت.



امریکا

در ۱۲ ماهه منتهی به ماه ژوئیه، شمار مجوزهای ساخت‌وساز در مقایسه با ۱۲ ماهه منتهی به ژوئن، از ۱/۲۵۸ میلیون به ۱/۴۹۵ میلیون (بالتر از پیش‌بینی‌ها) افزایش یافته و رشد آن از ۳/۵ به ۱۸/۸ درصد رسید. همچنین، شروع به ساخت خانه‌های جدید در مدت مشابه از ۱/۲۲۰ به ۱/۴۹۶ میلیون مورد (بالتر از پیش‌بینی‌ها) و رشد آن از ۱۷/۵ به ۲۲/۶ درصد افزایش پیدا کرد. از سوی دیگر، فروش خانه‌های موجود از ۴/۷۰ میلیون به ۵/۸۶ میلیون مورد و رشد آن از ۲۰/۲ به ۲۴/۷ درصد (بالتر از سطح مورد انتظار) رسید.

تعداد متقاضیان بیمه بیکاری در هفته منتهی به ۱۴ اوت نسبت به هفته پیش از آن، از ۹۷۱ هزار نفر به ۱/۱۰۶ میلیون نفر (بالتر از سطح مورد انتظار) رسید. لازم به ذکر است، در مدت مشابه، میانگین چهار هفته‌ای شاخص مذکور از ۱/۲۵۴ میلیون نفر به ۱/۱۷۵ میلیون نفر تقلیل یافت. همچنین، مجموع متقاضیان بیمه بیکاری در یک‌ساله منتهی به ۷ اوت در مقایسه با یک‌ساله منتهی به هفته پیش از آن، از ۱۵/۴۸۰ میلیون نفر به ۱۴/۸۴۴ میلیون نفر (پایین‌تر از پیش‌بینی بازار) کاهش پیدا کرد.

بر اساس آمار اولیه، شاخص مدیران خرید بخش کارخانه‌ای در ماه اوت نسبت به ماه پیش از آن، از ۵۰/۹ به ۵۳/۶ واحد و شاخص مدیران خرید خدمات از ۵۰ به ۵۴/۸ واحد (بالتر از سطوح مورد انتظار) بهبود یافت. همچنین، شاخص مرکب از ۵۰/۳ به ۵۴/۷ واحد رسید.

صورت‌جلسه منتشر شده از نشست فدرال رزرو در ماه گذشته، نشان می‌دهد سیاست‌گذاران روند بهبود اقتصاد پس از رکود ناشی از شیوع ویروس کرونا را بسیار نامطمئن ارزیابی می‌کنند. همچنین، به این موضوع اشاره شده است که بهبود سریع وضعیت اشتغال در ماه‌های مه و ژوئن، در حال حاضر کند شده و به منظور ایجاد تغییر قابل توجه در شرایط بازار کار، باید فعالیت‌های تجاری به طور گسترده و پایدار بازگشایی شوند. از سوی دیگر، به نظر می‌رسد سیاست‌گذاران درخصوص اعمال تغییراتی در چارچوب سیاستی فدرال رزرو (از جمله تغییر در بیانیه دوره‌ای این بانک درباره اهداف بلندمدت و استراتژی سیاست پولی) به توافق نزدیک شده‌اند.

رئیس فدرال رزرو ریچموند، ضمن هشدار درخصوص آسیب‌پذیری چشم‌انداز اقتصادی امریکا در برابر نااطمینانی‌های موجود، اظهار داشت: "مصرف خانوارها، سرمایه‌گذاری کسب‌وکارها و حتی اعطای اعتبار بانک‌ها به شدت تحت تأثیر نااطمینانی قرار گرفته است. برای کاهش نااطمینانی، حداقل به دو اقدام نیاز داریم: کنترل بهتر شیوع ویروس کرونا و تداوم کمک‌های دولت به بیکاران و کسب‌وکارها. تا کنون، کمک‌های دولت قادر بوده از ورود اقتصاد به رکود شدیدتر جلوگیری کند و در صورت ادامه نیافتن آن‌ها، با شرایط بسیار دشوارتری روبه‌رو خواهیم بود." شایان ذکر است؛



پس از پایان یافتن بخش‌های کلیدی کمک ۲/۳ هزار میلیارد دلاری دولت امریکا که در ماه مارس به تصویب رسیده بود، تا کنون سیاست‌گذاران برای تصویب بسته نجات جدید به توافق نرسیده‌اند.

منطقه یورو

بر اساس آمار نهایی منتشر شده، رشد شاخص بهای مصرف‌کننده در ماه ژوئیه نسبت به ماه پیش از آن، در مقیاس ماهانه از ۰/۳ به منفی ۰/۴ درصد کاهش و در مقیاس سالانه از ۰/۳ به ۰/۴ درصد افزایش یافت. همچنین، رشد شاخص مذکور بدون در نظر گرفتن قیمت انرژی، مواد غذایی، نوشیدنی و تنباکو، در مقیاس ماهانه از منفی ۰/۲ به منفی ۰/۳ درصد و در مقیاس سالانه از ۰/۸ به ۱/۲ درصد رسید. با وجود افزایش اندک نرخ‌های مذکور در مقیاس سالانه، همچنان به میزان قابل توجهی از هدف میان‌مدت بانک مرکزی اروپا (نزدیک به ۲ درصد) فاصله داشته و با توجه به پایین باقی ماندن سطح فعالیت‌های اقتصادی در منطقه به دنبال شیوع ویروس کرونا، تحلیل‌گران نسبت به تداوم این روند افزایشی خوش‌بین نیستند.

به دنبال افزایش موارد ابتلا به ویروس کرونا در منطقه و بازگشت برخی از محدودیت‌های کنترلی، بهبود وضعیت کسب‌وکارهای منطقه یورو در ماه اوت با وقفه مواجه شد. طبق آمار مقدماتی، در ماه مذکور شاخص مدیران خرید بخش کارخانه‌ای نسبت به ماه پیش از آن، از ۵۱/۸ به ۵۱/۷ واحد و شاخص مدیران خرید بخش خدمات از ۵۴/۷ به ۵۰/۱ واحد (پایین‌تر از سطوح مورد انتظار) افت نمودند. به این ترتیب، شاخص مرکب از ۵۴/۹ به ۵۱/۶ واحد کاهش یافت. همچنین، در مدت مشابه، شاخص اطمینان مصرف‌کننده که انتظار می‌رفت ثابت باقی بماند، از منفی ۱۵ به منفی ۱۴/۷ واحد رسید. در ماه ژوئن، مازاد حساب جاری در مقایسه با ماه پیش از آن، از ۸ میلیارد یورو به ۲۰/۷ میلیارد یورو افزایش پیدا کرد.

معاون بانک مرکزی اروپا، بهبود کامل وضعیت بانک‌های اروپایی پس از بحران ناشی از شیوع ویروس کرونا را تا قبل از سال ۲۰۲۲، غیرمحمتمل دانست و اظهار داشت: "احیای اقتصاد منطقه یورو عاملی اساسی برای تعیین قدرت تسویه بانک‌های اروپایی خواهد بود."

بر اساس آخرین نظرسنجی رویترز، بازگشت کامل به شرایط عادی پس از شدیدترین رکود ثبت شده منطقه یورو به دنبال شیوع ویروس کرونا، حداقل ۲ سال به طول خواهد انجامید و خطر معکوس شدن روند بهبود وضعیت اشتغال در اواخر سال جاری بالا خواهد بود. انتظار می‌رود پس از افت ۱۲/۱ درصدی تولید ناخالص داخلی در سه ماهه دوم، رشد اقتصادی منطقه در سه ماهه جاری به ۸/۱ درصد افزایش یافته و در سه ماهه پایانی به ۳ درصد برسد. در مقیاس سالانه نیز پیش‌بینی می‌شود رشد اقتصادی سال جاری در سطح منفی ۸/۲ درصد قرار گیرد و در سال آینده به ۵/۵ درصد بهبود



یابد. به اعتقاد برخی کارشناسان، با وجود گزارش‌های امیدوارکننده مبنی بر امکان دستیابی به واکسن در اوایل سال ۲۰۲۱، تا زمان عدم دسترسی به واکسنی اثربخش، اقدامات محدودکننده ادامه خواهد یافت و در صورت نیاز مجدد به اعمال قرنطینه، پیامدهای اقتصادی قابل توجهی پیش رو خواهد بود. از سوی دیگر، با پایان یافتن طرح‌های حمایت از کسب و کارها، نرخ بیکاری می‌تواند به تدریج افزایش یابد. انتظار می‌رود نرخ یاد شده در سال‌های ۲۰۲۰ و ۲۰۲۱ به ترتیب به ۸/۹ و ۹/۳ درصد برسد. همچنین، پیش‌بینی می‌شود حداقل تا سال ۲۰۲۲، نرخ تورم کماکان پایین‌تر از هدف بانک مرکزی اروپا قرار گرفته و در مدت مذکور، این بانک نرخ‌های بهره کلیدی را ثابت نگاه دارد.

انگلیس

پس از افزایش ۱۳/۹ درصدی (مقیاس ماهانه) خرده‌فروشی انگلیس در ماه ژوئن، در ماه ژوئیه این شاخص، ۳/۶ درصد رشد نمود. در مقایسه با ژوئیه سال گذشته نیز خرده‌فروشی، ۱/۴ درصد و بدون در نظر گرفتن فروش سوخت، ۳/۱ درصد بهبود یافت. همچنین، در مقایسه با ماه فوریه گذشته (پیش از شیوع ویروس کرونا در این کشور) خرده‌فروشی، ۳ درصد افزایش داشت. البته این رشد بیشتر مربوط به فروش مواد غذایی و نوشیدنی‌ها بوده در بخش‌هایی نظیر پوشاک روند افت فروش همچنان ادامه دارد. به نظر می‌رسد، پس از کاهش محدودیت‌های اجتماعی در این کشور، افراد تمایل قابل توجهی به مصرف نشان داده و با آسودگی بیشتری اقدام به افزایش مخارج نموده‌اند. وزیر دارایی بریتانیا اعلام کرده، ارقام اخیر به معنی آغاز روند بازگشت دوباره اقتصاد این کشور به شرایط پیشین است. اما با توجه به کمک‌ها مالی دولت برای کاهش آثار نامطلوب ناشی از شیوع ویروس کرونا، در پایان ماه ژوئیه، برای نخستین بار میزان بدهی دولت به بیش از ۲ هزار میلیارد پوند افزایش یافت. از سوی دیگر در ماه مذکور، سطح عمومی قیمت‌های مصرف‌کننده در مقایسه با ماه پیش از آن، ۰/۴ درصد و در مقایسه با ماه مشابه سال قبل یک درصد افزایش یافت. همچنین، شاخص تورم پایه در ماه ژوئیه، به ۱/۸ درصد رسید.

ژاپن

در ژاپن، پس از ۱۷/۷ درصدی (مقیاس سالانه) تولیدات صنعتی در ماه مه، در ماه ژوئن نیز کاهش ۱/۸ درصدی این تولیدات به ثبت رسید. البته در ماه ژوئن در مقایسه با ماه پیش از آن تولیدات صنعتی، ۱/۹ درصد (مقیاس ماهانه) افزایش یافت که بر این اساس، میزان استفاده از ظرفیت خالی تولید، ۶/۲ درصد رشد نمود. در این مدت، حمل‌کالاهای ساخته شده صنعتی، ۴/۸ درصد بهبود یافت که با توجه به کاهش ۲/۴ درصد موجودی انبار، به نظر می‌رسد بخشی از کالاهای حمل شده برای تحویل از محل موجودی انبارها تامین شده است که به معنی رفتار محتاطانه



تولیدکنندگان صنعتی در افزایش تولید است. به نظر می‌رسد، تولیدکنندگان همچنان نسبت به آینده و میزان افزایش صادرات تا حدی بدبین هستند. یکی دیگر از علائم این امر، افت ۷/۶ درصدی سفارشات ماشین آلات در ماه ژوئیه بوده که بیانگر کاهش در سرمایه‌گذاری است. تداوم روند کاهشی صادرات از ماه دسامبر سال ۲۰۱۸ که از ماه مارس گذشته نیز به شدت سرعت گرفته است، یکی از علائم این نااطمینانی است. شایان ذکر است، در ماه ژوئیه نیز صادرات، ۱۹/۱ درصد افت نمود. همچنین، با توجه به کاهش تولید، واردات که بخش اعظم آن را مواد اولیه و کالاهای واسطه‌ای تشکیل می‌دهند در ماه مذکور، ۲۲/۳ درصد (۷/۹ واحد درصد بیش از ماه ژوئن) کاهش یافت که بر این اساس کسری تجاری ۲/۵۴ میلیارد دلاری ماه ژوئن به مازاد ۱۰۹/۵۶ میلیون دلاری در ماه ژوئیه بدل گشت.

چین

به اعتقاد صاحب‌نظران اقتصادی، شیوع ویروس کرونا سبب افزایش نابرابری‌های اجتماعی در چین شده است. بررسی‌های میدانی نشان می‌دهد، پس از این بیماری درآمد قشر مرفه کاهش کمتری در مقایسه با اقشار ضعیف‌تر جامعه داشته است. به نظر می‌رسد، برخی صاحبان مشاغل و بنگاه‌های اقتصادی با کاهش حقوق و دستمزد پرداختی به نیروی کار بخشی از ضرر ناشی افت درآمد خود را جبران نموده‌اند. در مقابل، کارگران و قشر کم‌برخوردار جامعه که با کاهش درآمد رو به رو شده‌اند، مجبور به تعدیل هزینه‌های زندگی هستند. همچنین، برخلاف برخی از کشورها نظیر ژاپن و آمریکا که از کمک‌های مستقیم مالی به مصرف‌کننده برای کاهش آثار اقتصادی شیوع ویروس کرونا استفاده نموده‌اند، چین اقدام به افزایش هزینه‌های عمومی و سرمایه‌گذاری در زیرساخت‌ها کرده و این مسئله سبب تعمیق فاصله‌های درآمدی در این کشور شده است. از سوی دیگر، پس از بازگشایی فعالیت‌های اقتصادی در ماه‌های اخیر، فروشندگان کالاهای لوکس از افزایش قابل توجه فروش و درآمد خبر دادند. اما با توجه به کاهش درآمد اقشار ضعیف جامعه و افزایش شدیدتر بیکاری در بین آن‌ها که بیشترین حجم مصرف را به خود اختصاص می‌دهند، میزان کلی مصرف در این کشور کاهش یافت.

نرخ بهره یوان چین در آخرین روز کاری						
نرخ بهره	دوره	یک‌شبه	۳ ماهه	۶ ماهه	۹ ماهه	۱۲ ماهه
نرخ بایبور (بین بانکی)		۲/۲۵۸۰	۲/۶۰۱۰	۲/۸۰۲۰	۲/۸۴۹۰	۲/۹۰۰۰
نرخ مرجع		-	-	-	-	۴/۰۵
نرخ LPR						۳/۸۵



ترکیه

کسری بودجه در ماه ژوئیه در مقایسه با ماه پیش از آن، از ۱۹/۴۰ میلیارد دلار به ۲۹/۷۰ میلیارد دلار افزایش یافت. از سوی دیگر، در ماه اوت نسبت به ماه پیش از آن، شاخص اطمینان مصرف‌کننده از ۶۰/۹ به ۵۹/۶ واحد رسید. بر اساس تصمیم بانک مرکزی ترکیه و مطابق با پیش‌بینی‌ها، نرخ بهره کلیدی در سطح ۸/۲۵ درصد ثابت باقی ماند. این بانک پس از حدود یک سال اجرای سیاست فوق‌انقباضی و کاهش نرخ بهره کلیدی، از ماه ژوئن سال جاری نرخ مذکور را بدون تغییر نگاه داشته است. به اعتقاد کارشناسان، یکی از مهم‌ترین دلایل این تصمیم، کاهش قابل توجه ارزش لیر در هفته‌های اخیر بوده و از سوی دیگر، اقدام مذکور مسیر را برای دنبال کردن سایر راهکارهای جانبی به منظور جلوگیری از تداوم تضعیف لیر، هموارتر خواهد نمود. طبق اظهارات بانک مرکزی ترکیه، نوسانات نرخ ارز، کاهش مورد انتظار نرخ تورم را به تعویق انداخته است. از سوی دیگر، بانک مذکور معتقد است فشارهای افزایش تورم به تدریج با آثار کاهنده تقاضا ناشی از شیوع ویروس کرونا، تخفیف خواهند یافت؛ اما نوسانات نرخ ارز و اعطای اعتبارات برای حمایت از کسب‌وکارها می‌تواند اثر ضدتورمی طرف تقاضا را محدود کند. شایان ذکر است؛ نرخ بهره کلیدی همچنان پایین‌تر از نرخ تورم سالانه (۱۱/۷۶ درصد) قرار دارد. با این وجود، با توجه به امکان اتخاذ اقدامات جانبی و تداوم فشارهای سیاسی، بیشتر اقتصاددانان افزایش نرخ مذکور را محتمل نمی‌دانستند. از سوی دیگر، بانک مرکزی ترکیه قصد دارد از طریق سایر اقدامات و به طور غیرمستقیم (مانند افزایش نسبت ذخیره قانونی)، هزینه استقراض را افزایش دهد.

روسیه

بر اساس برآورد اولیه، اقتصاد روسیه در فصل دوم سال جاری در مقایسه با فصل دوم سال گذشته، ۸/۵ درصد کوچک شد. پیش از این دولت پیش‌بینی نموده بود اقتصاد این کشور در دوره مذکور، ۹ درصد افت نماید. سازمان آمار روسیه اعلام نموده، در دوره ماه‌های آوریل تا ژوئن، تمامی بخش‌ها به غیر از کشاورزی با کاهش سطح فعالیت‌ها مواجه شده‌اند. در این دوره، بخش خدمات ۳۷/۲ درصد منقبض شد. روند افت تولیدات صنعتی روسیه در ماه ژوئیه تداوم یافت و در ماه مذکور در مقایسه با ماه پیش از آن تولیدات این بخش، کاهش ۸ درصدی را تجربه کرد. این چهارمین ماه متوالی افت تولیدات صنعتی در این کشور بود. تقلیل میزان فعالیت‌ها ناشی از شیوع ویروس کرونا و کاهش سطح تولید نفت خام روسیه بر اساس توافق با اوپک به منظور ایجاد تعادل در بازار آن، از مهم‌ترین دلایل کاهش تولیدات بخش مذکور بودند. بر این اساس، میزان افت تولید ناخالص داخلی این کشور در ماه ژوئیه در مقایسه با ماه مشابه سال قبل، به منفی ۴/۷ درصد (۱/۷ واحد درصد بهتر از در دوره مشابه در ماه



ژوئن) رسید. روسیه امیدوار است با تایید اثر بخشی واکسن و ویروس کرونا ساخت این کشور، بتواند شاهد بهبود رشد اقتصادی باشد.

هند

یکی از اقتصاددانان دولتی هند اعلام نموده، اقتصاد این کشور در ۶ ماهه آوریل تا سپتامبر به شدت افت خواهد نمود. وی معتقد است، این کشور به مانند امریکا و اروپا اقدام به اعمال سیاست‌هایی برای بهبود رشد اقتصادی نکرده و تنها سعی نموده از وخیم‌تر شدن اوضاع جلوگیری نماید و شوک ناشی از شیوع کرونا را دفع کند. از این رو، با توجه به افزایش شدید بیکاری در بین اقشار ضعیف جامعه و کاهش شدید درآمد آن‌ها، نمی‌توان به بهبود قابل توجه تقاضا در کوتاه مدت امیدوار بود.

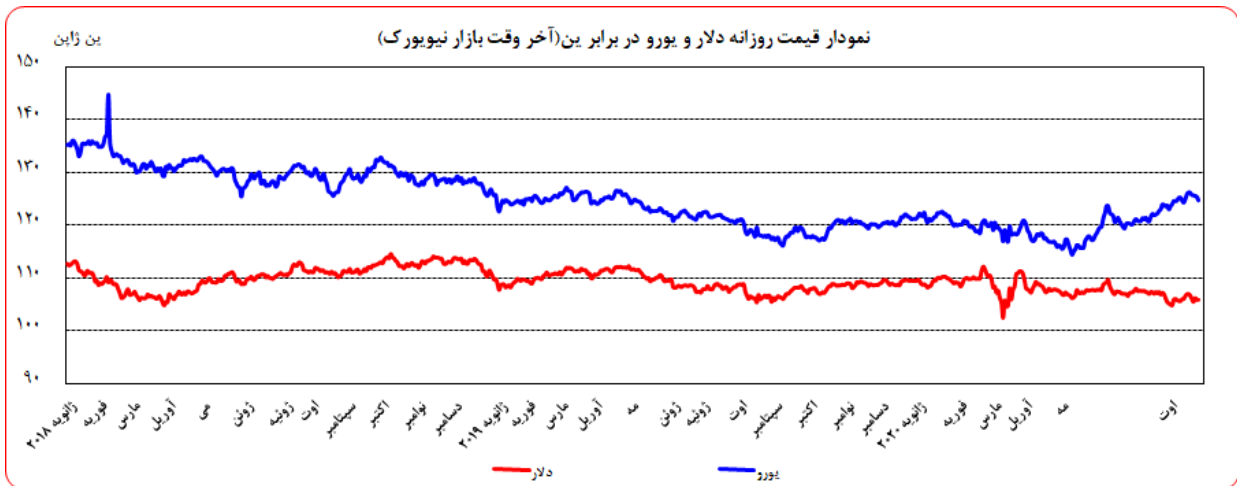
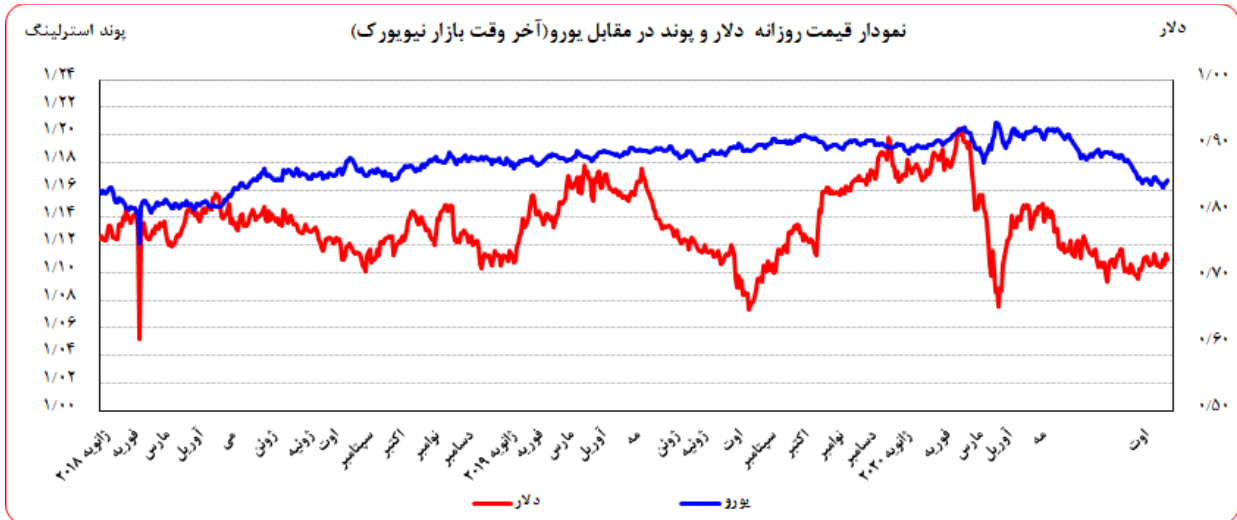
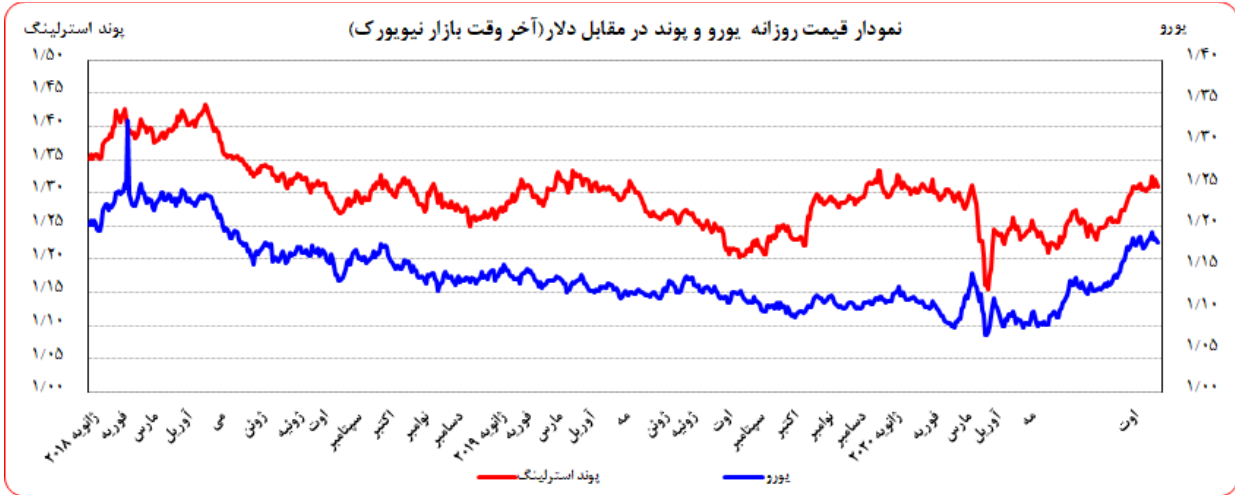
در پایان ماه اوت، نرخ رشد اقتصادی سه ماهه آوریل تا ژوئن هند منتشر خواهد شد. انتظار می‌رود، اقتصاد این کشور به میزان قابل توجهی (پیش‌بینی کاهش ۵/۸ درصدی) در دوره مذکور منقبض شده باشد. اما بر خلاف سال‌های گذشته که افت رشد اقتصادی همراه با کاهش تولید در بخش کشاورزی بود؛ در دوره مذکور این بخش به عنوان یکی از مهم‌ترین ارکان تولید، رشد مثبت را تجربه نموده است. در مقابل، انتظار می‌رود بخش صنعتی در سه ماهه آوریل تا ژوئن بیش از ۳۵ درصد کوچکتر از مدت مشابه سال قبل شده باشد.

تحولات بازار ارزهای عمده

روز جمعه گذشته نسبت به جمعه ماقبل آن، ارزش دلار در برابر ین ۰/۷۴ درصد تضعیف و در برابر فرانک سوئیس ۰/۲۷ درصد تقویت شد. در همین مدت، ارزش یورو در برابر دلار ۰/۴۱ درصد تضعیف و ارزش لیره در برابر دلار ۰/۰۲ درصد تقویت شد. به نرخ‌های پایان وقت بازار نیویورک، در هفته گذشته هر یورو در محدوده ۱/۱۹۳۱-۱/۱۷۹۶ دلار و هر پوند در محدوده ۱/۳۲۳۷-۱/۳۰۸۹ دلار در نوسان بود. هر دلار نیز در دامنه ۱۰۶/۱۲-۱۰۵/۴۱ ین متغیر بود. همچنین، ارزش یورو در برابر ین ۱/۱۴ درصد و در برابر فرانک سوئیس ۰/۱۳ درصد تضعیف شد. ارزش پوند انگلیس نیز در برابر یورو ۰/۴۲ درصد تقویت گردید. به نرخ‌های پایان وقت بازار نیویورک، در هفته گذشته هر پوند در محدوده ۱/۱۱۴۱-۱/۱۰۴۰ یورو در نوسان بود. هر یورو نیز در دامنه ۱۲۵/۸۳-۱۲۴/۸۱ ین متغیر بود.



بهره‌برداری از این گزارش در صورت ذکر منبع بلامانع است.



عوامل تقویت دلار طی هفته گذشته

- نااطمینانی مقامات فدرال رزرو پیرامون روند رشد اقتصادی امریکا پس از رکود ناشی از شیوع ویروس کرونا

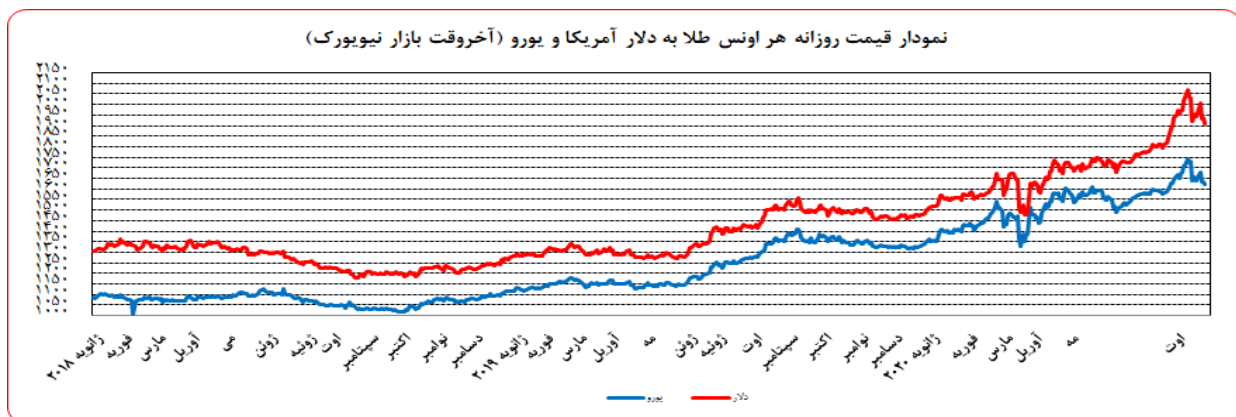


نااطمینانی مقامات فدرال رزرو پیرامون روند رشد اقتصادی امریکا پس از رکود ناشی از شیوع ویروس کرونا، سبب افزایش تقاضا برای ارزهای کم‌ریسک و مامن از جمله دلار و ین ژاپن و افزایش ارزش آن‌ها در مقابل سایر ارزهای عمده در هفته گذشته شد.

نرخ بهره لایبور ارزها در آخرین روز کاری هفته گذشته					
نام ارز	بهره (درصد)	۳ ماهه	۶ ماهه	۹ ماهه	۱۲ ماهه
دلار		۰/۲۵۰۰۰	۰/۳۱۴۳۸	-	۰/۴۴۱۰۰
یورو		-۰/۵۱۵۰۰	-۰/۴۷۲۱۴	-	-۰/۳۶۱۷۱
پوند		۰/۰۶۹۷۵	۰/۱۱۵۳۸	-	۰/۲۵۶۷۵
فرانک		-۰/۷۱۶۴۰	-۰/۶۶۵۸۰	-	-۰/۵۲۵۰۰
ین		-۰/۰۵۱۸۳	-۰/۰۴۰۸۳	-	۰/۱۰۸۰۰
درهم امارات		۰/۵۶۳۷۴۰	۰/۶۵۲۵۰۰	-	۰/۷۶۴۲۷۰
لیبر ترکیه		۱۱/۵۲۶۰	۱۱/۵۵۰۰	۱۱/۷۰۰۰	۱۱/۸۱۰۰

تحولات بازار طلا

بهای طلا در روز جمعه هفته گذشته نسبت به جمعه هفته ماقبل آن، به دلار ۱/۶۶ درصد و به یورو ۱/۲۶ درصد کاهش یافت. نوسانات هفته گذشته قیمت طلا در بازار نیویورک در محدوده ۲۰۰۴/۲۱ - ۱۹۱۰/۹۹ دلار برای هر اونس و در محدوده ۱۶۷۹/۸۳ - ۱۶۲۰/۰۳ یورو در هر اونس ثبت شد. رشد بهتر از انتظار ارقام اقتصادی منطقه یورو و امریکا و افزایش ارزش دلار، کاهش بهای طلا را به همراه داشت.

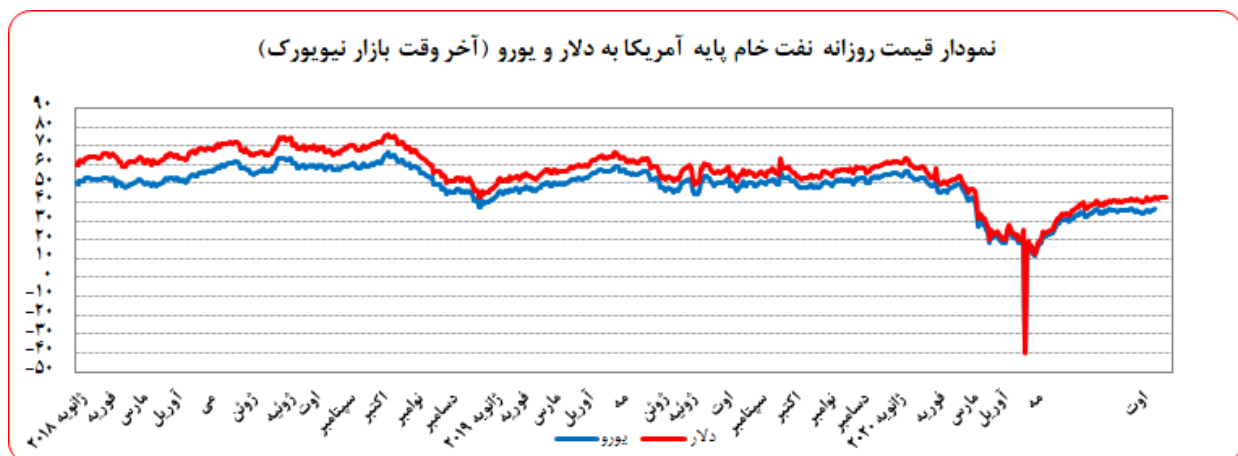




تحولات بازار نفت

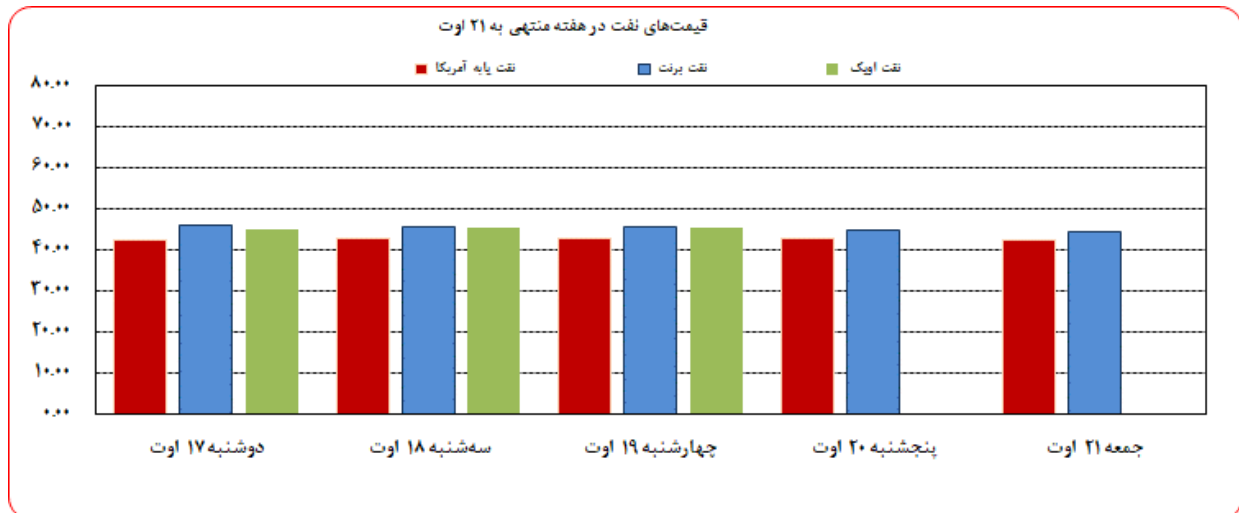
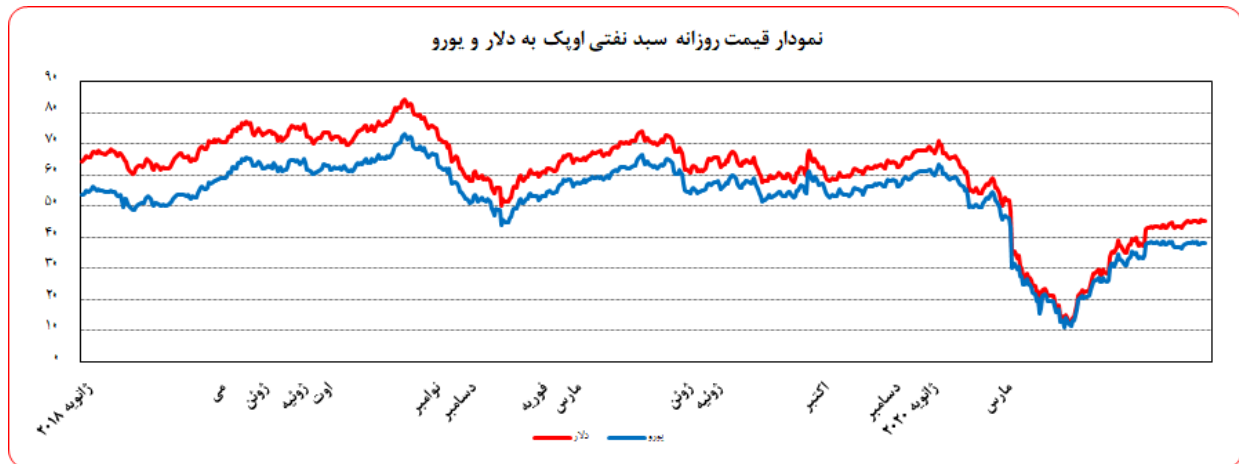
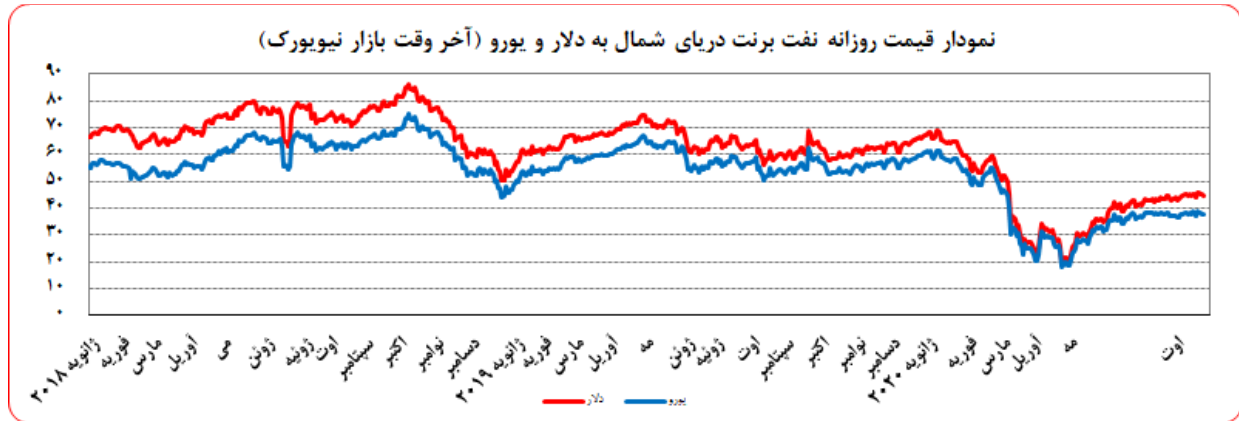
بهای نفت خام پایه امریکا در روز جمعه هفته گذشته نسبت به جمعه هفته ماقبل آن، به دلار و یورو به ترتیب، ۰/۷۹ و ۱/۲۰ درصد افزایش یافت. به نرخ‌های پایان وقت بازار نیویورک، بهای هر بشکه نفت خام پایه امریکا در محدوده ۴۲/۹۳-۴۲/۳۴ دلار و ۳۶/۲۶-۳۵/۷۳ یورو معامله گردید. بهای نفت برنت در روز جمعه هفته گذشته نسبت به جمعه هفته ماقبل آن، به دلار و یورو به ترتیب، ۰/۶۱ و ۱/۰۲ درصد افزایش یافت. بهای هر بشکه نفت برنت به نرخ‌های پایان وقت بازار نیویورک در دامنه ۴۵/۸۷-۴۴/۳۵ دلار و ۳۸/۶۴-۳۷/۶۰ یورو معامله گردید. بهای هر بشکه نفت خام اوپک در محدوده ۴۵/۴۹-۴۴/۹۴ دلار و ۳۸/۱۷-۳۷/۸۶ یورو معامله گردید. شایان ذکر است، بهای نفت اوپک در روز چهارشنبه (آخرین نرخ هفته گذشته) نسبت به جمعه هفته ماقبل آن به دلار و یورو به ترتیب، ۱/۲۸ و ۱/۳۳ درصد افزایش یافت.

هفته گذشته، انتشار آمار اقتصادی مبنی بر بازگشت فعالیت کارخانه‌های چین به سطوح پیش از همه‌گیری ویروس کرونا، نشانه‌هایی مبنی بر افزایش تقاضا برای انرژی، کاهش تولید نفت عراق و وعده این کشور مبنی بر کاهش بیشتر تولید در ماه‌های اوت و سپتامبر به منظور جبران تولید اضافه بر توافق در ماه‌های گذشته، کاهش موجودی انبار نفت خام امریکا و تضعیف دلار، افزایش اندک قیمت نفت را به دنبال داشت. از سوی دیگر، افزایش میزان ابتلا به ویروس کرونا در جهان، وجود اختلاف میان اعضای دموکرات و جمهوری‌خواه سنا و کاهش امیدواری‌ها نسبت به دستیابی به توافق زودهنگام برای وضع محرک‌های اقتصادی بیشتر در امریکا، کاهش تقاضای نفت مورد انتظار در سال ۲۰۲۰ توسط آژانس بین‌المللی انرژی و اوپک با توجه به وضع محدودیت‌های بی‌سابقه بر سفرها به منظور کنترل شیوع ویروس، از میزان افزایش قیمت نفت کاست.





بهره‌برداری از این گزارش در صورت ذکر منبع بلامانع است.



موجودی انبار نفت آمریکا (ارقام به میلیون بشکه)			مصرف نفت خام آمریکا (هزار بشکه در روز)		
سال قبل Δ	هفته قبل Δ	موجودی در هفته ماقبل	سال قبل Δ	هفته قبل Δ	میزان در هفته ماقبل
۸۱/۱	-۴/۳	۱,۱۶۳/۷۰			
۷۴/۷	-۱/۶	۵۱۲/۵۰	-۱۶۰۰	۰	۱۰,۷۰۰
۶/۴	-۲/۷	۶۵۱/۲۰			
۹/۷	-۲/۳	۲۴۳/۸۰	-۸۲۱	۱۱۱۵	۳,۵۹۳
					تولید داخلی
					خالص واردات

ارزش هر دلار آمریکا به ارزهای عمده (آخر وقت بازار نیویورک)

قیمت نقدی طلا و قیمت نفت خام در بازارهای سلف

هفته منتهی به 1399/05/31

2020/08/21

درصد تغییرات	جمعه	پنجشنبه	چهارشنبه	سه شنبه	دوشنبه	عنوان	جمعه
**نقطه به نقطه	21 اوت	20 اوت	19 اوت	18 اوت	17 اوت		14 اوت
+0/16	93/25	92/79	92/89	92/27	92/85	شاخص دلار	93/10
-0/69	1/3178	1/3188	1/3219	1/3169	1/3216	دلار کانادا	1/3270
-1/10	1/5545	1/5642	1/5651	1/5712	1/5689	دلار کانادا (یورو)	1/5717
-0/74	105/81	105/79	106/12	105/41	106	ین ژاپن	106/60
-1/14	124/81	125/48	125/65	125/76	125/83	ین ژاپن (یورو)	126/26
-0/41	1/1796	1/1861	1/1840	1/1931	1/1871	یورو ×	1/1844
+0/27	0/9116	0/9078	0/9150	0/9037	0/9068	فرانک سوئیس	0/9091
-0/13	1/0753	1/0767	1/0834	1/0782	1/0765	فرانک سوئیس (یورو)	1/0767
+0/02	1/3089	1/3214	1/3099	1/3237	1/3105	لیره انگلیس ×	1/3087
+0/42	1/1096	1/1141	1/1063	1/1095	1/1040	لیره انگلیس (یورو)	1/1049
+0/14	1/41160	1/41260	1/41824	1/41561	1/41179	SDR به دلار	1/40968
+0/54	1/19668	1/19096	1/19784	1/18650	1/18928	SDR به یورو	1/19021
-1/66	1910/99	1940/14	1932/09	2004/21	1981/41	طلای نیویورک (هر اونس)	1943/18
-1/26	1620/03	1635/73	1631/83	1679/83	1669/12	طلای نیویورک (یورو)	1640/65
+0/61	44/35	44/90	45/37	45/46	45/87	نفت برنت انگلیس (هر بشکه)	44/08
1/02	37/60	37/86	38/32	38/10	38/64	نفت برنت انگلیس (یورو)	37/22
+0/79	42/34	42/82	42/93	42/89	42/41	نفت پایه آمریکا (هر بشکه)	42/01
1/20	35/89	36/10	36/26	35/95	35/73	نفت پایه آمریکا (یورو)	35/47
			45/19	45/49	44/94	سبب نفت اوپک (هر بشکه)	44/62
			38/17	38/13	37/86	سبب نفت اوپک (یورو)	37/67