



بانک مرکزی جمهوری اسلامی ایران
اداره مطالعات و سازمانهای بین المللی
دایره مطالعات ارزی

بررسی وضع اقتصادی - ارزی کشورهای عمده

بازارهای طلا و نفت

شماره ۲۴

هفته منتهی به ۶ سپتامبر ۲۰۲۰

۱۶ شهریور ۱۳۹۹





فهرست مندرجات

شماره صفحه

عنوان

۲-۷

بررسی وضعیت اقتصادی کشورهای عمده

• آمریکا

• منطقه یورو

• انگلستان

• ژاپن

• چین

• ترکیه

• روسیه

• هند

۷-۹

تحولات بازار ارزهای عمده

۹-۱۰

تحولات بازار طلا

۱۰-۱۲

تحولات بازار نفت

خواننده گرامی

ضمن تشکر خواهشمند است در صورت داشتن هرگونه انتقاد و یا پیشنهاد در مورد این گزارش نظرات خود را از طرق زیر مطرح فرمائید.

پست الکترونیکی: m.rezazadeh@cbi.ir

تلفن: ۲۹۹۵۳۸۱۵



خلاصه

در امریکا، شاخص مدیران خرید بخش کارخانه‌ای به ۵۳/۱ واحد و شاخص مدیران خرید خدمات به ۵۵ واحد بهبود یافت. رشد سفارشات کارخانه‌ای در سطح ۶/۴ درصد قرار گرفت. همچنین، کسری تجاری به ۶۳/۶۰ میلیارد دلار افزایش پیدا کرد.

بر اساس آمار نهایی از منطقه یورو، شاخص مدیران خرید بخش کارخانه‌ای به ۵۱/۷ واحد و شاخص مدیران خرید بخش خدمات به ۵۰/۵ واحد تغییر یافت. همچنین، در ماه اوت رشد شاخص بهای مصرف‌کننده در مقیاس ماهانه در سطح منفی ۰/۴ درصد تثبیت و در مقیاس سالانه به منفی ۰/۲ درصد کاهش یافت. از سوی دیگر، در ماه ژوئیه، نرخ به ۷/۹ درصد افزایش پیدا کرد.

در انگلیس، در ماه اوت در مقایسه با ماه ژوئیه، میزان فعالیت در بخش کارخانه‌ای و خدمات افزایش یافت. اما، رئیس بانک مرکزی این کشور عنوان داشته اقتصاد انگلیس ممکن است وضعیت وخیم‌تری در مقایسه با پیش‌بینی ماه اوت این بانک تجربه نماید.

در ژاپن، خرده‌فروشی پس از افزایش ۱۳/۱ درصدی در ماه ژوئن (مقیاس ماهانه)، در ماه ژوئیه، ۳/۳ درصد افت نمود. بخش صنعت ژاپن که در سراسری نزول قرار گرفته و در ماه ژوئیه نیز افت ۱۶/۱ درصدی تولیدات این بخش به ثبت رسید و میزان فعالیت بخش خدمات نیز کاهش یافت.

افزایش نرخ بیکاری، رشد کمتر از انتظار خرده‌فروشی و شاخص‌های مدیران خرید کارخانه‌ای و خدمات در منطقه یورو و فروش تکنیکی یورو در مقابل دلار بعد گذشتن ارزش هر یورو از ۱/۲۰ دلار، سبب تضعیف این ارز در مقابل دلار طی هفته گذشته شد.

انتشار ارقام مطلوب در اقتصاد امریکا، تقویت دلار و کاهش حساسیت پیرامون اخبار مربوط به کرونا سبب کاهش بهای طلا در هفته گذشته شد.

هفته گذشته، انتشار آمار مبنی بر افزایش تولید نفت امریکا در ماه ژوئن، پایین‌تر باقی ماندن تقاضای جهانی نفت خام نسبت به پیش از شیوع ویروس کرونا و وجود مازاد عرضه پایدار، نگرانی نسبت به آثار متأخر طوفان‌های دو هفته گذشته در خلیج مکزیک و کاهش فعالیت پالایشگاه‌ها کاهش قیمت نفت را به دنبال داشت.



امریکا

طبق آمار نهایی منتشر شده، در ماه اوت شاخص مدیران خرید بخش کارخانه‌ای مؤسسه مارکیت در مقایسه با ماه پیش از آن، از ۵۰/۹ به ۵۳/۱ واحد (پس از تجدید نظر نزولی) و شاخص مدیران خرید بخش خدمات از ۵۰ به ۵۵ واحد (پس از تجدید نظر صعودی) بهبود یافت. به این ترتیب، شاخص مرکب از ۵۰/۳ به ۵۴/۶ واحد رسید. همچنین، در مدت مشابه، شاخص مدیران خرید بخش کارخانه‌ای مؤسسه ISM بیش از میزان مورد انتظار بهبود یافته و از ۵۴/۲ به ۵۶ واحد افزایش پیدا کرد. از سوی دیگر، شاخص مدیران خرید غیرکارخانه‌ای از ۵۸/۱ به ۵۶/۹ واحد (اندکی پایین‌تر از پیش‌بینی‌ها) افت نمود.

رشد سفارشات کارخانه‌ای در ماه ژوئیه نسبت به ماه پیش از آن، در مقیاس ماهانه در سطح ۶/۴ درصد (بالا‌تر از پیش‌بینی‌ها) تثبیت و بدون در نظر گرفتن سفارشات مربوط به حمل‌ونقل از ۴/۸ به ۲/۱ درصد کاهش یافت. در مدت مشابه، ارزش صادرات از ۱۵۸/۲۵ میلیارد دلار به ۱۶۸/۱۰ میلیارد دلار و ارزش واردات از ۲۰۸/۹۵ میلیارد دلار به ۲۳۱/۷۰ میلیارد دلار رسید. به این ترتیب، کسری تجاری از ۵۳/۵۰ میلیارد دلار به ۶۳/۶۰ میلیارد دلار (بالا‌تر از پیش‌بینی‌ها) افزایش پیدا کرد.

تعداد متقاضیان بیمه بیکاری در هفته منتهی به ۲۸ اوت نسبت به هفته پیش از آن، از ۱/۰۱۱ میلیون نفر به ۸۸۱ هزار نفر (پایین‌تر از سطح مورد انتظار) رسید. لازم به ذکر است، در مدت مشابه، میانگین چهار هفته‌ای شاخص مذکور از ۱/۰۶۹ میلیون نفر به ۹۹۱/۷۵ هزار نفر تقلیل یافت. همچنین، مجموع متقاضیان بیمه بیکاری در یک‌ساله منتهی به ۲۱ اوت در مقایسه با یک‌ساله منتهی به هفته پیش از آن، از ۱۴/۴۹۲ میلیون نفر به ۱۳/۲۵۴ میلیون نفر (پایین‌تر از پیش‌بینی بازار) کاهش پیدا کرد. از سوی دیگر، نرخ بیکاری ماه اوت در مقایسه با ماه پیش از آن، بیش از میزان مورد انتظار کاهش یافته و از ۱۰/۲ به ۸/۴ درصد رسید. با این وجود، به اعتقاد برخی از کارشناسان، نرخ مذکور به دلیل طبقه‌بندی‌های نامناسب، دارای تورش به سمت پایین بوده و وضعیت بازار کار به میزان کافی بهبود نیافته است. به نظر می‌رسد با پایان یافتن بخش عمده کمک‌های دولتی و عدم تصویب محرک‌های جدید از سوی کنگره امریکا، در ماه اوت، بهبود وضعیت اشتغال آهسته‌تر شده و نگرانی‌ها نسبت به پایداری احیای اقتصادی پس از رکود عمیق ایجاد شده به دنبال شیوع ویروس کرونا تشدید شده است. از سوی دیگر، با توجه به در پیش بودن انتخابات ریاست جمهوری و امکان استفاده‌های سیاسی دو حزب دموکرات و جمهوری‌خواه، برخی از تحلیل‌گران پیش‌بینی می‌کنند تا پیش از دو ماه آینده در خصوص تصویب بسته مالی جدید توافقی حاصل نگردد. با این وجود، رئیس فدرال رزرو در هفته گذشته بار دیگر بر تداوم سیاست‌های پولی متناسب این بانک و پایین باقی ماندن نرخ‌های بهره کلیدی تا زمان لزوم، تأکید نمود.



منطقه یورو

بر اساس آمار نهایی منتشر شده، در ماه اوت، شاخص مدیران خرید بخش کارخانه‌ای در مقایسه با ماه پیش از آن، از ۵۱/۸ به ۵۱/۷ واحد و شاخص مدیران خرید بخش خدمات پس از تجدید نظر صعودی از ۵۴/۷ به ۵۰/۵ واحد تغییر یافت. به این ترتیب، شاخص مرکب از ۵۴/۹ به ۵۱/۹ واحد (اندکی بالاتر از پیش‌بینی‌ها) رسید. به نظر می‌رسد سرعت احیای اقتصاد منطقه یورو در ماه اوت کاهش یافته است. از سوی دیگر، با توجه به این که شیوع ویروس کرونا در برخی از کشورهای منطقه بیشتر بوده؛ اقتصاد آن‌ها بیشتر تحت تأثیر پیامدهای محدودیت‌های کنترلی قرار گرفته و احیای اقتصادی در منطقه به صورت متوازن انجام نشده است. برای مثال، عملکرد کشورهایمانند آلمان به نسبت خوب بوده؛ اما وضعیت کشورهایمانند اسپانیا و ایتالیا (که به میزان قابل توجهی به فعالیت‌های بخش خدمات از جمله گردشگری متکی هستند) همچنان نگران‌کننده است.

طبق آمار مقدماتی، در ماه اوت رشد شاخص بهای مصرف‌کننده نسبت به ماه پیش از آن، در مقیاس ماهانه در سطح منفی ۰/۴ درصد تثبیت و در مقیاس سالانه از ۰/۴ به منفی ۰/۲ درصد (پایین‌تر از سطح مورد انتظار) کاهش یافت. شایان ذکر است، رشد شاخص مذکور بدون در نظر گرفتن قیمت انرژی، مواد غذایی، نوشیدنی و تنباکو در مقیاس سالانه از ۱/۲ به ۰/۴ درصد (پایین‌تر از پیش‌بینی‌ها) تنزل پیدا کرد. همچنین، بر اساس آمار نهایی، در ماه ژوئیه، رشد شاخص بهای تولیدکننده نسبت به ماه ژوئن، در مقیاس ماهانه از ۰/۷ به ۰/۶ درصد و در مقیاس سالانه از منفی ۳/۷ به منفی ۳/۳ درصد (اندکی بالاتر از پیش‌بینی‌ها) رسید. از سوی دیگر، در مدت مشابه، رشد خرده‌فروشی در مقیاس ماهانه از ۵/۳ به منفی ۱/۳ درصد و در مقیاس سالانه از ۱/۳ به ۰/۴ درصد (پایین‌تر از سطوح مورد انتظار) کاهش پیدا کرد. در ماه ژوئیه، نرخ بیکاری در مقایسه با ماه پیش از آن، از ۷/۷ به ۷/۹ درصد (اندکی پایین‌تر از سطح مورد انتظار) افزایش پیدا کرد.

به اعتقاد معاون بانک مرکزی اروپا، با وجود چندان قوی نبودن آمار اقتصادی منتشر شده در اواخر ماه اوت، اقتصاد منطقه یورو در سه ماهه سوم جاری بهبود قابل توجهی را تجربه کرده است. لوئیس دوگویندوس اظهار داشت: "سطح فعالیت‌های اقتصادی در سه ماهه سوم به میزان محسوسی افزایش یافته و با وجود کاهش سرعت بهبود در ماه اوت، آمار مربوط به ماه ژوئیه بسیار قوی بوده است." وی درخصوص تغییرات نرخ تورم پیش‌بینی کرد: "به نظر می‌رسد در کوتاه‌مدت داده‌های تورم منطقه یورو همچنان رو به کاهش باشند؛ اما انتظار داریم در سال ۲۰۲۱ این وضعیت بهبود یابد. از سوی دیگر، توجه به این نکته لازم است: احیای اقتصادی در سطح منطقه یورو می‌تواند در میان بخش‌ها و کشورهای مختلف به صورت ناکامل، نامتوازن و همراه با نااطمینانی باشد." آقای دوگویندوس، در ادامه ادغام برخی بانک‌های منطقه یورو را به عنوان راهی مؤثر برای کاهش هزینه‌ها به خصوص پس از مواجهه با پیامدهای شیوع ویروس کرونا مورد توجه



قرار داده و تأکید کرد: "فرآیند ادغام فرامرزی بانک‌ها می‌تواند ابزاری مفید باشد و باید به سرعت و با فوریت نسبی انجام گیرد."

انگلیس

در ماه اوت در مقایسه با ماه ژوئیه، میزان فعالیت در بخش کارخانه‌های انگلیس افزایش یافت و شاخص مدیران خرید این بخش از $53/3$ به $55/2$ واحد رسید. هر چند تا حدی اشتغال در این بخش کاهش یافته اما میزان تولید در ماه اوت بیشتر شد. البته رشد شاخص مذکور بیش از این که نمایانگر میزبان رشد تولید باشد، نشان دهنده سرعت افزایش آن است. بر این اساس، همچنان تولید به سطح پیش از شیوع ویروس کرونا نرسیده است.

با توجه به کاهش محدودیت‌های اجتماعی، در بخش خدمات نیز سطح فعالیت‌ها افزایش یافت. شاخص مدیران خرید خدماتی از $56/5$ واحد در ماه ژوئیه پس از تجدید نظر نزولی به $58/8$ واحد در ماه اوت رسید. با اصرار نخست وزیر این کشور به کاهش محدودیت‌های اجتماعی و بازگشایی مدارس و حضور فیزیکی دانش‌آموزان، انتظار می‌رود در ماه سپتامبر نیز این روند تداوم یابد.

رئیس بانک مرکزی انگلیس عنوان داشته اقتصاد این کشور ممکن است وضعیت وخیم‌تری در مقایسه با پیش‌بینی ماه اوت این بانک تجربه نماید. اقتصاد این کشور با نااطمینانی‌های فراوانی مواجه بوده و ممکن است هرگونه پیش‌بینی پیرامون بهبود رشد اقتصادی قابل اعتماد نباشد و رفتار محتاطانه در سطح جامعه در اثر شیوع ویروس کرونا، سبب عدم تمایل برای افزایش سطح فعالیت‌های اقتصادی گردد. همچنین، برخی از اعضای شورای سیاست‌گذاری بانک مرکزی تشدید سیاست‌های انبساطی پولی برای دستیابی به نرخ هدف تورمی (۲ درصد) این بانک را ضروری ارزیابی کردند. آن‌ها نگران افزایش بیکاری و عملکرد ضعیف‌تر از انتظار اقتصاد این کشور در کوتاه مدت هستند.

ژاپن

خرده‌فروشی در ژاپن پس از افزایش $13/1$ درصدی در ماه ژوئن (مقیاس ماهانه)، در ماه ژوئیه، $3/3$ درصد افت نمود. در مقایسه با ماه ژوئیه سال قبل نیز این میزان کاهش $2/8$ درصدی داشت. پس از بازگشایی‌های صورت گرفته در این کشور در ماه‌های گذشته، تنها در ماه ژوئن خرده‌فروشی رشد مطلوبی داشته و در سایر ماه‌ها با توجه به افزایش مالیات بر ارزش افزوده، نااطمینانی در بین مصرف‌کنندگان و عادات مصرفی مردم ژاپن، این شاخص روندی کاهشی داشته است.



بخش صنعت ژاپن که در سرایشی نزول قرار گرفته و در ماه ژوئیه نیز افت ۱۶/۱ درصدی تولیدات این بخش به ثبت رسید. این در حالی بود که از یک سال قبل تاکنون به طور مداوم بخش صنعتی این کشور با کاهش تولید رو به رو بوده است. همچنین، شاخص مدیران خرید کارخانه‌ای در ماه اوت به ۴۷/۲ واحد رسید که بر تداوم روند رکودی در بخش کارخانه و صنعتی تاکید داشت. از سوی دیگر، میزان مخارج سرمایه‌گذاری در فصل دوم، ۱۱/۳ درصد در مقایسه با فصل مشابه سال قبل کاهش یافت. با توجه به این که افت سرمایه‌گذاری به معنی عدم وجود اعتماد به آینده در بین تولیدکنندگان است، حتی در کوتاه مدت نمی‌توان امید چندانی به افزایش تولید بخش‌های مختلف صنعت این کشور داشت.

در بخش خدمات نیز شاخص مدیران خرید از ۴۵/۴ واحد در ماه ژوئیه به ۴۵ واحد در ماه اوت کاهش یافت. این به معنی تعمیق رکود در بخش خدمات پس از شیوع ویروس کرونا در این کشور است. این در حالی است که در سایر کشورهای صنعتی پس از کاهش محدودیت‌های اجتماعی بخش خدمات رشد مثبت را تجربه نمودند.

چین

پس از مهار شیوع ویروس کرونا در چین و بازگشایی کامل تمامی مراکز اقتصادی این کشور، بخش‌های مختلف اقتصاد همچنان در مدار رشد و شکوفایی قرار دارند. در بخش کارخانه‌ای قسمت‌های دولتی و خصوصی، شاخص مدیران خرید در ماه اوت به ترتیب به ۵۱ و ۵۳/۱ واحد افزایش یافتند. در بخش خدمات نیز در دو قسمت مذکور شاخص مدیران خرید در ماه یاده شده، به ترتیب به ۵۵/۲ و ۵۴ واحد رسیدند. هر چند، چین نخستین کشوری در جهان بود که درگیر بیماری کرونا گردید، اما شیوه اجرای شده از سوی این کشور در مهار همه‌گیری با تعطیلی کلیه مراکز اقتصادی در نقاطی که با شیوع این بیماری مواجه بودند، سبب شد اقتصاد این کشور پس از یک دوره کوتاه افت با سرعت مناسب شروع به رشد نماید. بر این اساس، پیش‌بینی می‌شود اقتصاد چین در فصل سوم نیز رشد مناسبی را تجربه نماید.

بررسی آمار تجاری چین نشان می‌دهد، در پی افزایش تنش سیاسی-تجاری این کشور با آمریکا در سال گذشته میلادی، اتحادیه اروپا جایگاه آمریکا شمالی را به عنوان اولین مقصد کالاهای صادراتی چین تصاحب نمود. همچنین، در سال جاری نیز کشورهای عوض آسه‌آن، نخستین مقصد کالاهای صادراتی چین قبل از اروپا و آمریکا بوده‌اند. این امر نشان می‌دهد، چین جایگزین‌های مناسبی برای آمریکا به عنوان شریک تجاری یافته است. همچنین، کشورهای اروپایی در سال گذشته و سال جاری میلادی، صادرکننده تکنولوژی بیشتری در مقایسه با سال‌های قبل، به چین صادر بودند.



نرخ بهره یوان چین در آخرین روز کاری					
دوره	یک‌شبه	۳ ماهه	۶ ماهه	۹ ماهه	۱۲ ماهه
نرخ بهره شایبور (بین بانکی)	۲/۰۵۲۰	۲/۶۶۱۰	۲/۸۷۴۰	۲/۹۲۰۰	۲/۹۵۳۰
نرخ مرجع	-	-	-	-	۴/۰۵
نرخ LPR					۳/۸۵

ترکیه

به دنبال توقف بسیاری از فعالیت‌های اقتصادی و اعمال قرنطینه پس از شیوع ویروس کرونا، رشد تولید ناخالص داخلی ترکیه در سه ماهه دوم سال جاری در مقایسه با سه ماهه پیش از آن، در مقیاس سالانه از ۴/۵ به منفی ۹/۹ درصد (بالا تر از پیش‌بینی‌ها) کاهش یافت که با توجه به آمار پیشین، ضعیف‌ترین عملکرد اقتصادی این کشور در مقیاس سالانه و طی یک دهه اخیر به شمار می‌رود. بخش مالی با ۲۸ درصد رشد در صدر قرار گرفت؛ در حالی که بخش‌های صنعتی و خدماتی به ترتیب ۱۶ و ۲۵ درصد کوچک شدند. به اعتقاد برخی اقتصاددانان، چگونگی عملکرد اقتصادی در ادامه سال جاری به طور عمده به وضعیت همه‌گیری ویروس کرونا در کشور و میزان احیای تقاضا برای مصرف خصوصی بستگی خواهد داشت و تحقق رشد سالانه مثبت محتمل به نظر نمی‌رسد. وزیر دارایی ترکیه که رشد سالانه ۲۰۲۰ را بین منفی ۲ تا ۱ درصد پیش‌بینی کرده است؛ پس از انتشار ارقام تولید ناخالص داخلی، وضعیت را بهتر از بسیاری از کشورهای دیگر ارزیابی کرده و اظهار داشت: "ترکیه مصمم است آثار منفی شیوع ویروس کرونا را تا سال ۲۰۲۱ از بین ببرد."

در ماه اوت، رشد شاخص بهای مصرف‌کننده در مقایسه با ماه پیش از آن، در مقیاس ماهانه از ۰/۵۸ به ۰/۸۶ درصد و در مقیاس سالانه از ۱۱/۷۶ به ۱۱/۷۷ درصد (اندکی پایین‌تر از مقادیر مورد انتظار) افزایش پیدا کرد. با وجود اثر تخفیف‌دهنده کاهش مالیات بر ارزش افزوده برای برخی از بخش‌های خدماتی (به خصوص هتل‌ها و رستوران‌ها)، به عقیده برخی تحلیل‌گران افت قابل توجه ارزش لیر، قیمت کالاهای پایه‌ای را افزایش داده است. از سوی دیگر، در مدت مشابه، رشد شاخص بهای تولیدکننده در مقیاس ماهانه از ۱/۰۲ به ۲/۳۵ درصد و در مقیاس سالانه از ۸/۳۳ به ۱۱/۵۳ درصد رسید. شایان ذکر است، افزایش اخیر مالیات مصرفی بر اتومبیل‌های واقع در محدوده قیمتی متوسط تا گران، می‌تواند نرخ تورم مورد انتظار در پایان سال جاری را تا ۱ درصد افزایش داده و به این ترتیب، آن را به ۱۱ درصد برساند. در ماه ژوئیه، کسری تجاری نسبت به ماه پیش از آن، از ۲/۸۵ میلیارد دلار به ۲/۷۰ میلیارد دلار کاهش یافت. همچنین، در ماه اوت، حجم صادرات در مقایسه با ماه ژوئیه از ۱۵/۰۱ میلیارد دلار به ۱۲/۴۶ میلیارد دلار رسید. در مدت مشابه، شاخص مدیران خرید بخش کارخانه‌ای از ۵۶/۹۰ به ۵۴/۳۰ واحد افت یافت.



روسیه

برای نخستین بار پس از شیوع ویروس کرونا در روسیه، در ماه اوت علائمی از رشد مثبت بخش کارخانه‌ای روسیه دیده شد. در ماه مذکور شاخص مدیران خرید از ۴۸/۴ واحد در ماه ژوئیه به ۵۱/۱ واحد افزایش یافت. در بخش خدمات نیز شاخص مدیران خرید به ۵۸/۲ واحد در ماه اوت رسید. در واقع به نظر می‌رسد، پس از بخش خدمات که از ماه ژوئیه رشد مثبت را تجربه نموده، تولیدات کارخانه‌ای نیز روندی مثبت داشته است.

هند

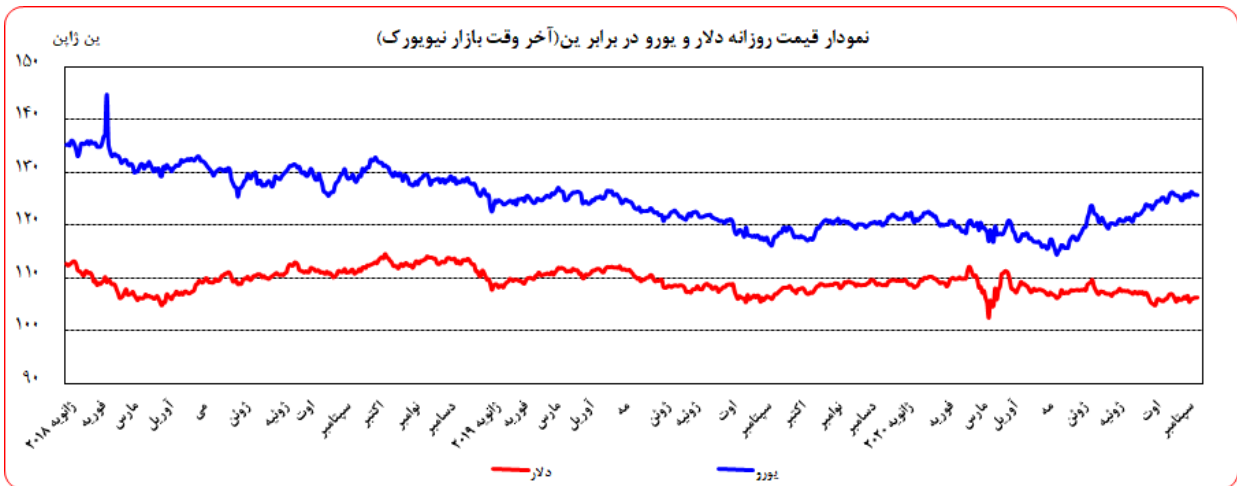
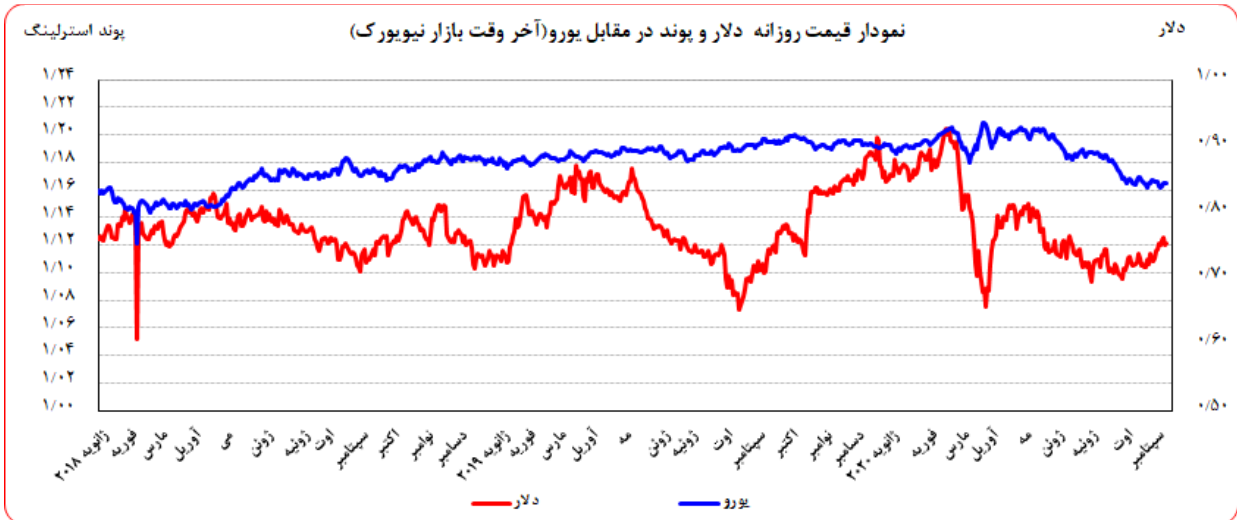
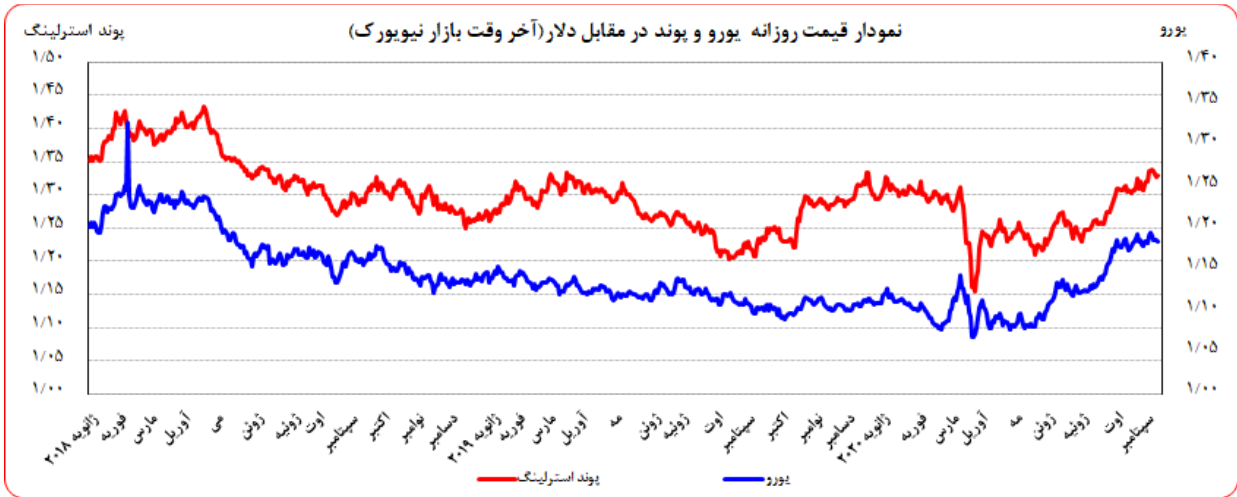
در فصل دوم سال جاری میلادی اقتصاد هند در مقایسه با فصل مشابه سال قبل ۲۳/۹ درصد کوچک شد. همان‌طور که پیش از این نیز عنوان شده بود در فصل مذکور تنها بخش کشاورزی رشد داشته و سایر بخش‌های با افت فعالیت مواجه شدند. در دوره مذکور، بخش کشاورزی ۳/۴ درصد رشد نمود و بخش‌های معدن، صنعت، خدمات عمومی، هتل‌داری و حمل و نقل، خدمات مربوط به بخش مالی و مسکن، خدمات نظامی و دفاعی به ترتیب ۲۳/۳، ۳۳/۳، ۷، ۴۷، ۵/۳ و ۱۰/۳ درصد منقبض شدند. این ارقام نشان دادند اقتصاد این کشور عمیق‌ترین رکود از سال ۱۹۹۶ تا کنون را تجربه کرده است. هر چند، مهم‌ترین دلیل افت شدید رشد اقتصادی در فصل دوم سال جاری، تعطیلی بنگاه‌های اقتصادی در اثر شیوع کرونا بوده اما پس از بازگشایی‌های صورت گرفته اقتصاد این کشور علائمی مناسبی از جهش رشد را نشان نداده است. به عنوان نمونه در ماه ژوئیه سرمایه‌گذاری در بخش‌های زیربنایی ۹/۶ درصد در مقایسه با ماه مشابه سال قبل کاهش یافت.

تحولات بازار ارزهای عمده

روز جمعه گذشته نسبت به جمعه ماقبل آن، ارزش دلار در برابر ین ۰/۸۳ درصد و در برابر فرانک سوئیس ۱/۰۴ درصد تقویت شد. در همین مدت، ارزش یورو در برابر دلار ۰/۵۵ درصد و ارزش لیره در برابر دلار ۰/۵۳ درصد تضعیف شد. به نرخ‌های پایان وقت بازار نیویورک، در هفته گذشته هر یورو در محدوده ۱/۱۹۳۷-۱/۱۸۴۱ دلار و هر پوند در محدوده ۱/۳۳۸۳-۱/۳۲۸۰ دلار در نوسان بود. هر دلار نیز در دامنه ۱۰۶/۲۴-۱۰۵/۹۰ ین متغیر بود. همچنین، ارزش یورو در برابر ین ۰/۲۷ درصد و در برابر فرانک سوئیس ۰/۴۸ درصد تقویت شد. ارزش پوند انگلیس نیز در برابر یورو ۰/۰۲ درصد تقویت گردید. به نرخ‌های پایان وقت بازار نیویورک، در هفته گذشته هر پوند در محدوده ۱/۱۲۶۱-۱/۱۱۹۹ یورو در نوسان بود. هر یورو نیز در دامنه ۱۲۶/۴۱-۱۲۵/۸۰ ین متغیر بود.



بهره‌برداری از این گزارش در صورت ذکر منبع بلامانع است.



**عوامل تضعیف یورو طی هفته گذشته**

- افزایش نرخ بیکاری در منطقه یورو
- رشد کمتر از انتظار خرده فروشی و شاخص‌های مدیران خرید کارخانه‌ای و خدمات منطقه یورو

افزایش نرخ بیکاری، رشد کمتر از انتظار خرده فروشی و شاخص‌های مدیران خرید کارخانه‌ای و خدمات در منطقه یورو و فروش تکنیکی یورو در مقابل دلار بعد گذشتن ارزش هر یورو از ۱/۲۰ دلار، سبب تضعیف این ارز در مقابل دلار طی هفته گذشته شد.

رشد بهتر از انتظار شاخص مدیران خرید کارخانه‌ای و خدماتی و افزایش سفارشات کارخانه‌ای در امریکا، سبب تقویت دلار در مقابل برخی ارزهای عمده شد. در هفته گذشته، با توجه به کاهش تاثیرگذاری اخبار مربوط به کرونا، ارزهای مامن از جمله ین و فرانک سوئیس نیز در مقابل دلار تضعیف شدند.

نرخ بهره لایبور ارزها در آخرین روز کاری هفته گذشته					
نام ارز	بهره (درصد)	۳ ماهه	۶ ماهه	۹ ماهه	۱۲ ماهه
دلار		+۰/۲۴۸۰۰	+۰/۲۹۲۱۳	-	+۰/۴۲۱۰۰
یورو		-۰/۵۰۶۷۱	-۰/۴۸۵۲۹	-	-۰/۳۹۷۸۶
پوند		+۰/۶۶۷۵	+۰/۱۲۲۳۸	-	+۰/۲۱۹۱۳
فرانک		-۰/۷۳۴۸۰	-۰/۶۸۸۶۰	-	-۰/۵۴۵۶۰
ین		-۰/۰۷۶۱۷	-۰/۰۴۵۱۷	-	+۰/۰۹۱۰۰
درهم امارات		+۰/۵۳۰۸۳۰	+۰/۶۷۴۵۲۰	-	+۰/۸۲۸۶۹۰
لیبر ترکیه		۱۲/۲۸۴۸	۱۲/۵۶۷۸	۱۲/۶۰۰۰	۱۲/۷۷۳۵

تحولات بازار طلا

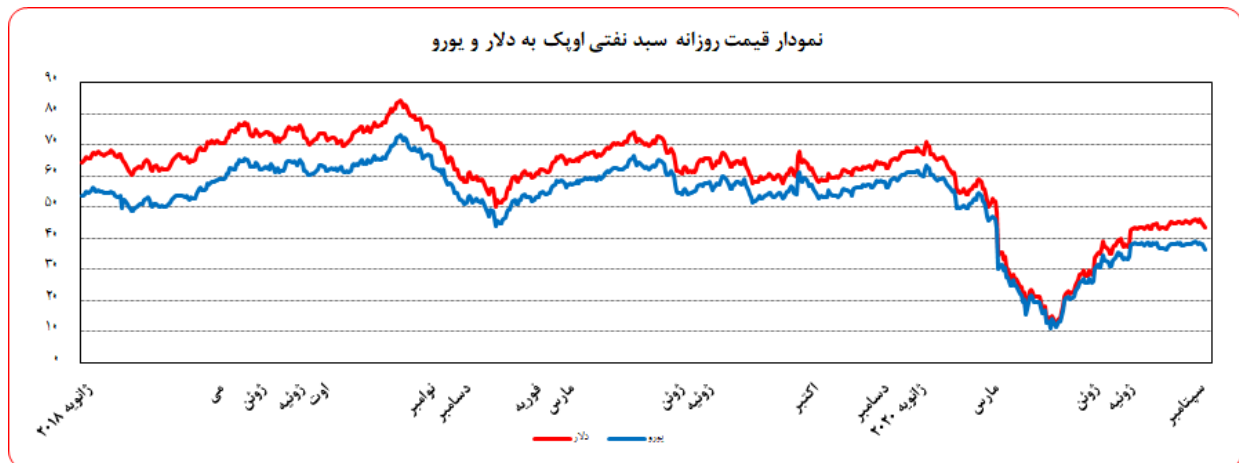
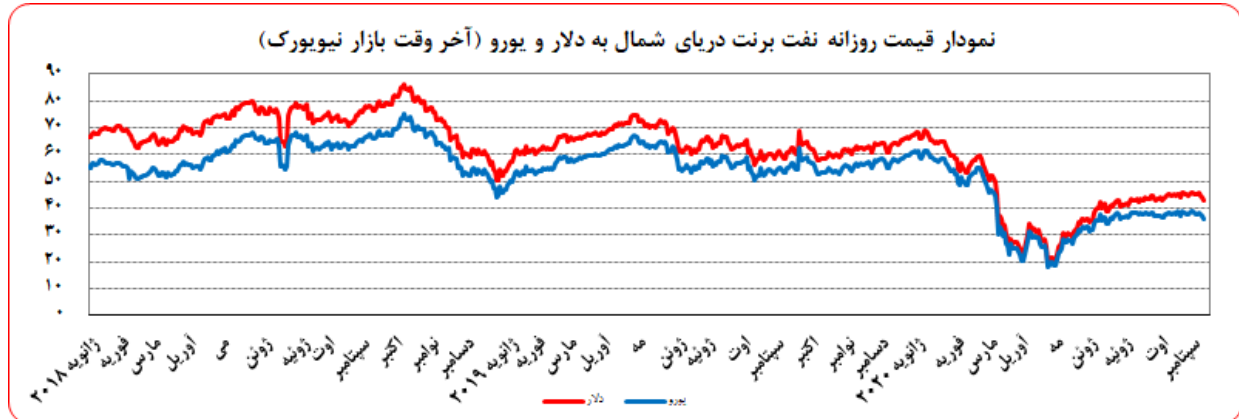
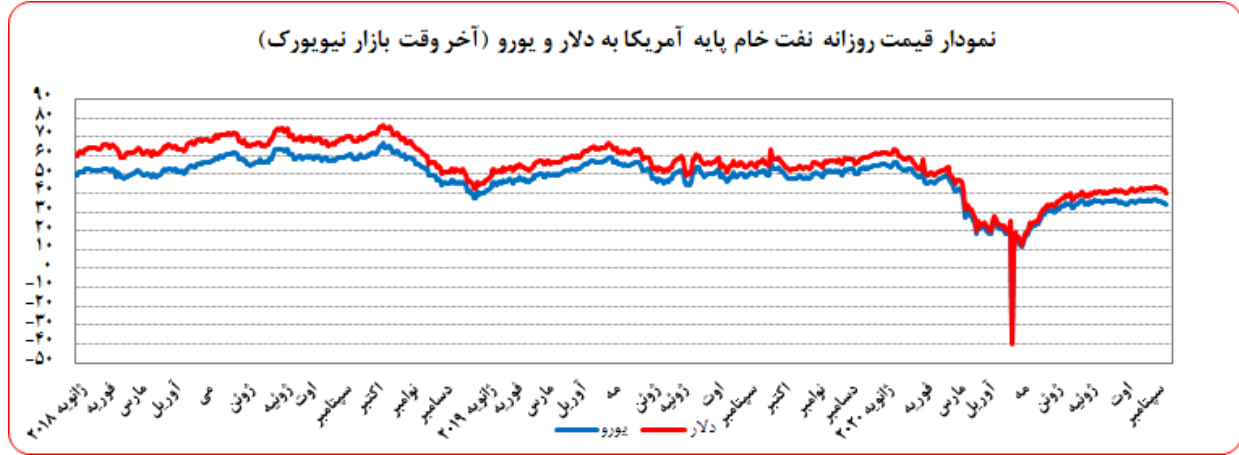
بهای طلا در روز جمعه هفته گذشته نسبت به جمعه هفته ماقبل آن، به دلار ۱/۹۱ درصد و به یورو ۱/۳۶ درصد کاهش یافت. نوسانات هفته گذشته قیمت طلا در بازار نیویورک در محدوده ۱۹۲۷/۰۴ - ۱۹۷۰/۵۵ دلار برای هر اونس و در محدوده ۱۶۵۴/۱۲ - ۱۶۲۷/۴۳ یورو در هر اونس ثبت شد.

انتشار ارقام مطلوب در اقتصاد امریکا، تقویت دلار و کاهش حساسیت پیرامون اخبار مربوط به کرونا، سبب کاهش بهای طلا در هفته گذشته شد.



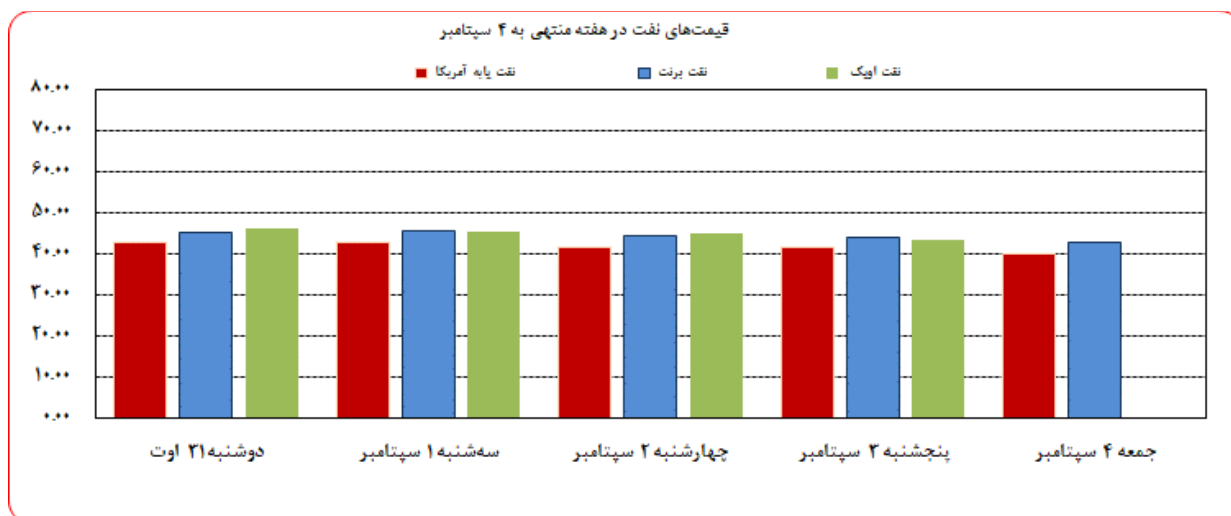
بهره‌برداری از این گزارش در صورت ذکر منبع بلامانع است.

موجودی انبار نفت خام آمریکا و فعالیت بهتر از انتظار بخش کارخانه‌های این کشور و افزایش امیدواری‌ها نسبت به زمان و مقیاس تولید انبوه واکسن، از شدت کاهش قیمت نفت کاست.





بهره‌برداری از این گزارش در صورت ذکر منبع بلامانع است.



موجودی انبار نفت آمریکا (ارقام به میلیون بشکه)			مصرف نفت خام آمریکا (هزار بشکه در روز)			
سال قبل Δ	هفته قبل Δ	موجودی در هفته ماقبل	سال قبل Δ	هفته قبل Δ	میزان در هفته ماقبل	
۷۸/۸	-۱۰/۷	۱,۱۴۶/۶۰				نفت خام
۷۵/۴	-۹/۴	۴۹۸/۴۰	-۲۷۰۰	-۱۱۰۰	۹,۷۰۰	تولید داخلی
۳/۳	-۱/۳	۶۴۸/۲۰				ذخایر تجاری نفت خام
۵/۳	-۴/۳	۲۳۴/۹۰	-۱۹۴۵	-۶۵۵	۱,۸۹۸	خالص واردات
						ذخایر استراتژیک نفت خام
						بترین