



بانک مرکزی جمهوری اسلامی ایران
اداره مطالعات و سازمانهای بین المللی
دایره مطالعات ارزی

بررسی وضع اقتصادی - ارزی کشورهای عمده

بازارهای طلا و نفت

شماره ۲۵

هفته منتهی به ۱۳ سپتامبر ۲۰۲۰

۲۳ شهریور ۱۳۹۹





فهرست مندرجات

شماره صفحه

عنوان

۲-۷

بررسی وضعیت اقتصادی کشورهای عمده

• آمریکا

• منطقه یورو

• انگلستان

• ژاپن

• چین

• روسیه

• ترکیه

• هند

۷-۹

تحولات بازار ارزهای عمده

۹

تحولات بازار طلا

۱۰-۱۱

تحولات بازار نفت

خواننده گرامی

ضمن تشکر خواهشمند است در صورت داشتن هرگونه انتقاد و یا پیشنهاد در مورد این گزارش نظرات خود را از طرق زیر مطرح فرمائید.

پست الکترونیکی: m.rezazadeh@cbi.ir

تلفن: ۲۹۹۵۳۸۱۵



خلاصه

در امریکا، رشد شاخص بهای تولیدکننده در ماه اوت در مقیاس ماهانه به $0/3$ درصد و در مقیاس سالانه به منفی $0/2$ درصد رسید. از سوی دیگر، در مدت مشابه، رشد شاخص بهای مصرف‌کننده در مقیاس ماهانه در سطح $0/4$ درصد و در مقیاس سالانه در سطح $1/3$ درصد قرار گرفت.

در آخرین نشست سیاست‌گذاری بانک مرکزی اروپا، سه نرخ بهره کلیدی این بانک بدون تغییر باقی ماندند. همچنین، بر اساس آمار اولیه، در سه ماهه دوم سال جاری، رشد تولید ناخالص داخلی در مقیاس فصلی به منفی $11/8$ درصد و در مقیاس سالانه به منفی $14/7$ درصد کاهش یافت. از سوی دیگر، در ماه سپتامبر، شاخص اطمینان سرمایه‌گذاری سنتیکس به منفی 8 واحد بهبود یافت.

در انگلیس، تولیدات صنعتی و کارخانه‌ای در ماه ژوئیه در مقایسه با ماه پیش از آن به ترتیب $5/2$ و $6/3$ درصد افزایش یافتند اما در مقایسه با ماه ژوئیه سال قبل، دو شاخص یاد شده به ترتیب کاهش $7/8$ و $9/4$ درصدی را تجربه نمودند. در ژاپن، بر اساس ارقام نهایی، میزان افت اقتصاد در فصل دوم سال جاری از $27/8$ به $28/1$ درصد تجدید نظر نزولی شد. همچنین، نرخ رشد فصلی نیز از منفی $7/8$ به منفی $7/9$ درصد مورد ارزیابی مجدد قرار گرفت.

به علت کاهش حساسیت فعالان بازار به اخبار مربوط به شیوع ویروس کرونا در جهان و بهبود نسبی برخی شاخص‌های اقتصادی در کشورهای عمده، در هفته گذشته ارزش‌های از جمله یورو، دلار و ین ژاپن به میزان اندکی در مقایسه با هفته ماقبل، تغییر نمود. همچنین، سخنان خانم لاگارد، رئیس بانک مرکزی اروپا، مبنی بر عدم هدف‌گذاری ارزش یورو از سوی این بانک در کاهش نوسانات نقش داشت.

هفته گذشته، افت بازارهای سهام در جهان و افزایش تعداد مبتلایان به ویروس کرونا در برخی کشورها، سبب تقویت بهای طلا شد.

کاهش قیمت‌های رسمی فروش نفت عربستان و کویت برای ماه اکتبر، کاهش واردات چین و افزایش نااطمینانی نسبت به بهبود تقاضای این کشور، رو به پایان بودن فصل تابستان، افزایش موارد ابتلا به ویروس کرونا در برخی از کشورها و افزایش موجودی انبار نفت خام امریکا به تضعیف قیمت نفت انجامید.



امریکا

در ماه اوت، رشد شاخص بهای تولیدکننده در مقایسه با ماه پیش از آن، در مقیاس ماهانه از ۰/۶ به ۰/۳ درصد و در مقیاس سالانه از منفی ۰/۴ به منفی ۰/۲ درصد (اندکی بالاتر از پیش‌بینی‌ها) رسید. لازم به ذکر است، رشد شاخص مذکور بدون در نظر گرفتن قیمت انرژی و مواد غذایی، در مقیاس ماهانه از ۰/۵ به ۰/۴ درصد کاهش و در مقیاس سالانه از ۰/۳ به ۰/۶ درصد (بالاتر از پیش‌بینی‌ها) افزایش یافت. از سوی دیگر، در مدت مشابه، رشد شاخص بهای مصرف‌کننده در مقیاس ماهانه از ۰/۶ به ۰/۴ درصد و در مقیاس سالانه از ۱ به ۱/۳ درصد (بالاتر از سطوح مورد انتظار) رسید. همچنین، رشد شاخص مذکور بدون در نظر گرفتن قیمت انرژی و مواد غذایی در مقیاس ماهانه از ۰/۶ به ۰/۴ درصد کاهش و در مقیاس سالانه از ۱/۶ به ۱/۷ درصد افزایش پیدا کرد. به نظر می‌رسد دلیل عمده بالارفتن این شاخص در مقیاس سالانه، افزایش بی‌سابقه قیمت اتومبیل‌های دست دوم (بیشترین میزان در ۵۱ سال گذشته) به دنبال شیوع ویروس کرونا و اجتناب مردم از استفاده از حمل و نقل عمومی باشد.

تعداد متقاضیان بیمه بیکاری در هفته منتهی به ۴ سپتامبر نسبت به هفته پیش از آن، در سطح ۸۸۴ هزار نفر (بالاتر از سطح مورد انتظار) ثابت باقی ماند. لازم به ذکر است، در مدت مشابه، میانگین چهار هفته‌ای شاخص مذکور از ۹۹۲/۵۰ هزار نفر به ۹۷۰/۷۵ هزار نفر تقلیل یافت. همچنین، مجموع متقاضیان بیمه بیکاری در یک‌ساله منتهی به ۲۸ اوت در مقایسه با یک‌ساله منتهی به هفته پیش از آن، از ۱۳/۲۹۲ میلیون نفر به ۱۳/۳۸۵ میلیون نفر (بالاتر از پیش‌بینی بازار) افزایش پیدا کرد.

بر اساس گزارش وزارت خزانه‌داری آمریکا، به دنبال بحران ناشی از شیوع ویروس کرونا و افزایش قابل توجه مخارج دولت برای مقابله با آن، کسری بودجه فدرال از ۳ هزار میلیارد دلار در ۱۱ ماه نخست سال مالی ۲۰۲۰ (بیش از دو برابر میزان ثبت شده برای کل سال مالی گذشته) فراتر رفت. نگرانی‌ها نسبت به افزایش فزاینده کسری بودجه، مخالفت برخی از اعضای جمهوری خواه کنگره را با تمدید برنامه‌های حمایتی و صرف هزارها میلیارد دلار دیگر برانگیخته و از مواردی بوده که به بی‌نتیجه ماندن مذاکرات مربوطه بین دموکرات‌ها و دولت ترامپ منجر گردیده است. از سوی دیگر، دفتر بودجه غیرحزبی کنگره، کسری بودجه در سال مالی ۲۰۲۰ را ۳/۳ هزار میلیارد دلار معادل ۱۶ درصد تولید ناخالص داخلی پیش‌بینی کرده است که بالاترین نسبت از پایان جنگ جهانی دوم تا کنون به شمار می‌رود.

منطقه یورو

در ماه سپتامبر، شاخص اطمینان سرمایه‌گذاری سنتیکس در مقایسه با ماه پیش از آن، از منفی ۱۳/۴ به منفی ۸ واحد (بالاتر از پیش‌بینی‌ها) بهبود یافت. افزایش شاخص مذکور برای پنج‌مین ماه متوالی، امیدواری‌ها نسبت به تداوم



احیای اقتصادی پس از بحران ناشی از شیوع ویروس کرونا را تقویت کرده است. با این وجود، اقتصاد منطقه همچنان در رکود قرار دارد.

بر اساس آمار اولیه منتشر شده، در سه ماهه دوم سال جاری، رشد تولید ناخالص داخلی نسبت به سه ماهه پیش از آن، در مقیاس فصلی از منفی ۳/۶ به منفی ۱۱/۸ درصد و در مقیاس سالانه از منفی ۳/۱ به منفی ۱۴/۷ درصد (اندکی بالاتر از سطوح مورد انتظار) کاهش یافت.

در آخرین نشست سیاست‌گذاری بانک مرکزی اروپا، سه نرخ بهره کلیدی این بانک، یعنی نرخ تسهیلات سپرده^۱ و نرخ‌های بهره عملیات تأمین مالی مجدد عمده^۲ و تسهیلات وام‌دهی نهایی^۳ مطابق با پیش‌بینی‌ها، به ترتیب در سطوح منفی ۰/۵، صفر و ۰/۲۵ درصد، بدون تغییر باقی ماندند. به این ترتیب، هزینه‌های استقراض همچنان در پایین‌ترین سطوح تاریخی خود قرار دارند. همچنین، با توجه به شرایط رکودی منطقه پس از شیوع ویروس کرونا، برنامه‌های خرید گسترده دارایی‌ها حداقل تا سال آینده ادامه خواهند یافت. در ماه ژوئن، بانک مرکزی اروپا خرید بدهی را به میزان بی‌سابقه‌ای افزایش داد تا دولت‌ها و بنگاه‌ها بتوانند در طول دوره رکود به فعالیت خود ادامه دهند. تا کنون، رشد اقتصادی منطقه هماهنگ با انتظارات بانک مذکور حرکت کرده و نیاز به اتخاذ اقدامات اضطراری بیشتر را کاهش داده است. با این وجود، به اعتقاد برخی از اقتصاددانان، با توجه به این که سرعت و میزان بهبود اقتصادی در حال کاهش است و نرخ تورم وارد محدوده منفی شده و از سوی دیگر، تقویت ارزش یورو می‌تواند رشد اقتصادی را تضعیف کند؛ سرانجام بانک مرکزی اروپا ناگزیر به مداخله بیشتر خواهد شد.

رئیس بانک مرکزی اروپا، ضمن تأکید بر لزوم اتخاذ اقدامات بیشتر از سوی دولت کشورهای عضو اتحادیه اروپا و بانک مذکور، اظهار داشت: "با توجه به این که تا کنون بهبود اقتصادی منطقه پس از رکود عمیقی که با آن روبه‌رو بوده‌ایم، ناکامل و نامتوازن بوده است؛ رضایت بیش از حد نسبت به فعالیت‌های دولت‌ها و بانک مرکزی اروپا جایز نیست. با در نظر گرفتن ارقام تجمیعی و تفکیکی اعضای منطقه، پس از عبور از فصل دوم با شرایطی بسیار نامساعد، در حال حاضر بهبود مشاهده شده در فصل سوم ناکافی و نامتوازن است. همچنین، سیاست پولی انبساطی اتخاذ شده از سوی این بانک برای اثربخشی به سیاست مالی هماهنگ دولت‌ها نیاز دارد."

فیلیپ لین، اقتصاددان ارشد بانک مرکزی اروپا، ضمن تأکید بر نیاز به محرک بیشتر برای افزایش نرخ تورم، اظهار داشت: "در حال حاضر نرخ تورم به میزان قابل توجهی پایین‌تر از نرخ هدف بانک مرکزی اروپا قرار دارد و به منظور

¹ deposit facility

^۲ نرخ بهره پرداختی بانک‌ها بابت استراض یک‌هفته‌ای از بانک مرکزی اروپا (Interest rate on the main refinancing operations)

³ marginal lending facility



حرکت به سمت نرخ مذکور، سیاست‌های این بانک باید همچنان انبساطی باقی بماند. به همین جهت، در حال حاضر بر حفظ و تداوم برنامه‌های خرید دارایی موجود متمرکز خواهیم شد."

انگلیس

تولیدات صنعتی و کارخانه‌ای انگلیس در ماه ژوئیه در مقایسه با ماه پیش از آن به ترتیب ۵/۲ و ۶/۳ درصد افزایش یافتند اما در مقایسه با ماه ژوئیه سال قبل، دو شاخص یاد شده به ترتیب کاهش ۷/۸ و ۹/۴ درصدی را تجربه نمودند.

اقتصاد این کشور در ماه ژوئیه در مقایسه با ماه قبل از آن، ۶/۶ درصد رشد نمود که ۲/۱ واحد درصد کمتر از نرخ رشد ماه ژوئن بود. بر این اساس، اقتصاد سومین ماه متوالی رشد پس از بازگشایی‌های صورت گرفته بعد از شیوع ویروس کرونا در انگلیس را پشت سر گذاشت. با توجه به افت آهنگ رشد اقتصادی (در مقیاس ماهانه) هم‌زمان با اوج‌گیری دوباره تعداد مبتلایان به این ویروس و نااطمینانی ناشی از خروج انگلیس از اتحادیه اروپا، نگرانی‌هایی پیرامون سیاست‌های آتی دولت و بانک مرکزی برای بهبود روند رشد اقتصادی ایجاد شد. شایان ذکر است، هفته ما قبل نیز رئیس بانک مرکزی در خصوص افت شدیدتر از پیش‌بینی رشد اقتصادی در آینده در صورت بروز موج جدید ابتلا به بیماری کرونا، هشدار داده بود. وزیر خزانه‌داری نیز عنوان داشت، هر چند ارقام اخیر رشد مطلوب به نظر می‌رسند اما نگرانی عمومی پیرامون وضعیت اقتصاد در ماه‌های آتی و افزایش نرخ بیکاری را درک می‌کند. برخی صاحب‌نظران معتقدند با توجه به این شرایط، در ماه‌های نوامبر و دسامبر بانک مرکزی حجم خرید اوراق قرضه را افزایش خواهد داد.

معاون وزیر بازرگانی انگلیس از توافق با ژاپن برای افزایش سطح تجارت بین دو کشور به ۱۵ میلیارد پوند (۱۹/۲ میلیارد دلار) در سال، خبر داد. هر چند، این توافق برای اجرایی شدن نیاز به تایید پارلمان ۲ کشور دارد اما انتظار می‌رود با کاهش تعرفه‌های تجاری اقتصاد هر دو کشور منتفع گردند. انگلیس، امیدوار است توافق با ژاپن مسیر ورود این کشور به پیمان تجاری ترنس - پاسفیک^۱ را هموار نماید.

ژاپن

بر اساس ارقام نهایی، میزان افت اقتصاد ژاپن در فصل دوم سال جاری از ۲۷/۸ به ۲۸/۱ درصد تجدید نظر نزولی شد. همچنین، نرخ رشد فصلی نیز از منفی ۷/۸ به منفی ۷/۹ درصد مورد ارزیابی مجدد قرار گرفت. مهم‌ترین دلیل این

¹ Transe-Pacific



تجدید نظر، افت شدیدتر از انتظار هزینه‌های سرمایه‌گذاری (۴/۷ درصد در مقیاس فصلی) بود. این امر، نشان داد نخست وزیر جدید این کشور با فشارهای بیشتری برای اتخاذ تدابیری به منظور کمک به بهبود رشد اقتصادی مواجه خواهد بود. آقای سوگا، رئیس هیئت وزیران ژاپن و یکی از نامزدهای اصلی تصدی پست نخست وزیری، اعلام نمود در صورت انتخاب شدن برای رهبری دولت، آماده تشدید سیاست‌های مالی انبساطی است. این در حالی است که کمک بلاعوض (معادل ۲ هزار میلیارد دلار) دولت به مصرف‌کنندگان این کشور و تزریق پول توسط بانک مرکزی از طریق خرید دارایی‌های مالی، تاثیری در افزایش تقاضا نداشته و افت شدید این میزان از مهم‌ترین دلایل کاهش شدید رشد اقتصادی در فصل دوم بود.

در شرایطی که نسبت به آینده اطمینان وجود ندارد، بنگاه‌های اقتصادی اقدام به افزایش سرمایه‌گذاری نخواهند نمود. در ماه اوت، سفارش ماشین‌آلات ۳۳/۳ درصد در مقایسه با ماه مشابه سال قبل کاهش یافت. شاخص پیش‌نگر اقتصاد این کشور نیز در ماه ژوئیه به ۸۶/۹ واحد رسید و نشان داد بنگاه‌های اقتصادی معتقدند در ۶ ماه آتی وضعیت بهبود نخواهد یافت. به عنوان نمونه، شرکت هوندا موتورز، پیش‌بینی نموده در سال جاری میلادی، سود این شرکت بیش از ۷۶ درصد کاهش یابد که این شرایط امکان سرمایه‌گذاری را از میان برده است.

چین

صادرات چین در ماه اوت ۹/۵ درصد در مقایسه با ماه قبل از آن افزایش یافت اما واردات ۲/۱ درصد در همین مدت افت نمود. بدین ترتیب تراز مثبت تجاری این کشور به ۴۱۶/۶ میلیارد دلار رسید. ارقام اخیر نشان می‌دهند، تقاضای خارجی برای کالاهای تولید شده در چین رو به بهبود است اما با توجه به افت تقاضای مصرف داخلی و وقفه در افزایش هزینه‌های سرمایه‌گذاری، واردات کالا که بخش عمده آن را مواد اولیه و واسطه‌ای تشکیل می‌دهند، کاهش یافته است. پیش‌بینی شده در ماه اوت نیز خرده‌فروشی و سرمایه‌گذاری ثابت کاهش یافته و در ماه مذکور تنها تولیدات صنعتی رشد مثبت را تجربه نماید. همچنین، در ماه اوت، فروش ماشین‌آلات سنگین و خودرو رشد داشته که پیش‌بینی‌های اخیر را تایید می‌نماید.

نرخ بهره یوان چین در آخرین روز کاری					
دوره	یک‌شنبه	۳ ماهه	۶ ماهه	۹ ماهه	۱۲ ماهه
نرخ بهره شایبور (بین بانکی)	۱/۴۶۴۰	۲/۶۹۷۰	۲/۹۳۶۰	۲/۹۷۵۰	۲/۹۹۹۰
نرخ مرجع	-	-	-	-	۴/۰۵
نرخ LPR	-	-	-	-	۳/۸۵



ترکیه

میانگین نرخ بیکاری در سه ماهه منتهی به ژوئن در مقایسه با سه ماهه منتهی به ماه پیش از آن، از ۱۲/۹ به ۱۳/۴ درصد افزایش یافت. لازم به ذکر است؛ نرخ مذکور، افرادی که پس از بحران ناشی از شیوع ویروس کرونا به دستور کارفرمایان خود در مرخصی بدون حقوق به سر می‌برند یا تحت حمایت‌های مالی دولت قرار دارند را در برنمی‌گیرد. از سوی دیگر، هفته گذشته به دستور آقای اردوغان، قانون ممنوعیت اخراج کارکنان تا نیمه ماه نوامبر سال جاری تمدید شد. کسری حساب جاری در ماه ژوئیه نسبت به ماه پیش از آن، از ۲/۹۳ میلیارد دلار به ۱/۸۲ میلیارد دلار کاهش پیدا کرد.

بر اساس گزارش‌های به دست آمده، میزان سرمایه موجود در سیستم بانکداری ترکیه در ماه ژوئیه سال جاری ۵/۶۱۸ هزار میلیارد لیر (حدود ۷۵۱ میلیارد دلار) بوده که در مقایسه با پایان سال ۲۰۱۹ میلادی ۱/۱۲۸ هزار میلیارد لیر (حدود ۱۵۰ میلیارد دلار) افزایش یافته است. شایان ذکر است، وام‌های بانکی به ارزش ۳/۳۷۷ هزار میلیارد لیر و اموال منقول به ارزش ۹۶۱/۵۰ میلیارد لیر، بیشترین سهم سرمایه در سیستم بانکی این کشور را تشکیل می‌دهند. همچنین، میزان ارزش سرمایه در سیستم بانکداری ترکیه در سال جاری میلادی در مقایسه با سال گذشته نشان می‌دهد که این میزان در کل ۲۵/۱ درصد، در وام‌ها ۱۷/۲ درصد و در اموال منقول ۴۵/۴ درصد افزایش یافته است. از سوی دیگر، طبق گزارش سازمان کنترل و بازرسی امور بانک‌های ترکیه، در ماه ژوئیه سال جاری بازپرداخت ۴/۲۵ درصد از کل وام‌های ارائه شده با مشکل مواجه گردیده و بازپرداخت آن‌ها از سوی بانک به مرحله قضایی و قانونی وارد شده است.

روسیه

با وجود این که تعداد مبتلایان به ویروس کرونا در روسیه به بیش از ۱ میلیون نفر رسیده؛ بر اساس نظرسنجی بلومبرگ میزان افت اقتصادی پیش‌بینی شده این کشور در مقایسه با بسیاری از کشورهای جهان از جمله آمریکا، انگلیس، کانادا، آلمان و بسیاری از کشورهای اتحادیه اروپا، کمتر است. بررسی‌های نشان می‌دهند، پیش از شیوع ویروس کرونا اقتصاد روسیه در وضعیت مناسبی قرار داشت. تورم و بیکاری پایین بود، ذخایر ارزی قابل توجه این کشور در وضعیت مناسبی قرار داشت و سیستم بانکی نیز از ثبات کافی برخوردار بود. به لطف تحریم‌های غرب که از سال ۲۰۱۴ علیه این کشور اعمال شده است، اتکای روسیه به سرمایه‌گذاری خارجی کاهش یافت که این امر سبب کاهش تاثیرپذیری اقتصاد این کشور از شوک وارده به اقتصاد جهانی در پی شیوع ویروس کرونا در دنیا، شد.

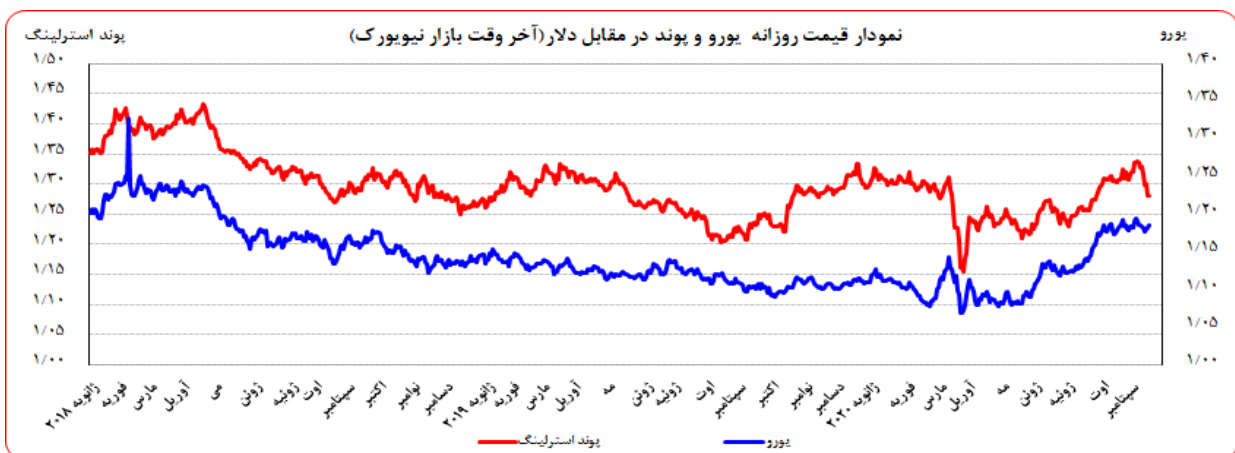


هند

تولیدات صنعتی هند پس از افت ۱۶/۶ درصدی در ماه ژوئن، در ماه ژوئیه نیز ۱۰/۴ درصد کاهش یافت. در ماه ژوئیه، تولیدات کارخانه‌ای ۱۱/۱ درصد (مقیاس ماهانه) تنزل یافت. این امر، نشان دهنده تداوم روند افت در بخش صنعت این کشور بود. همچنین، در پی افت ۲۳/۹ درصدی اقتصاد هند در سه ماهه آوریل تا ژوئن^۱، موسسه اعتبارسنجی مودیز نیز پیش‌بینی افت اقتصاد هند در سال مالی ۲۰۲۰-۲۰۲۱ را از ۴ به ۱۱/۵ درصد کاهش داد. بانک‌های گلدمن ساکس آمریکا و نمورا از ژاپن نیز ارزیابی خود از رشد اقتصادی این کشور در سال مالی مذکور را به ترتیب به منفی ۱۴/۱ و منفی ۱۰/۸ درصد کاهش دادند. با توجه به کاهش درآمدهای دولت در پی کاهش رشد اقتصادی و احتمال اعمال سیاست‌های حمایتی جدید، انتظار می‌رود در سال مالی جاری نسبت بدهی دولت به تولید ناخالص داخلی به ۱۲ درصد افزایش یابد.

تحولات بازار ارزهای عمده

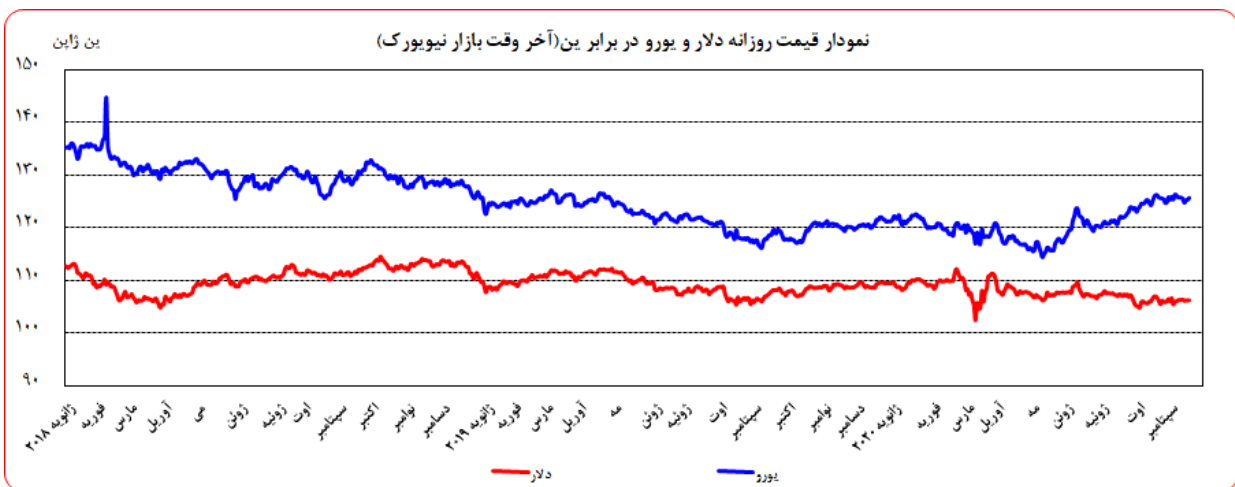
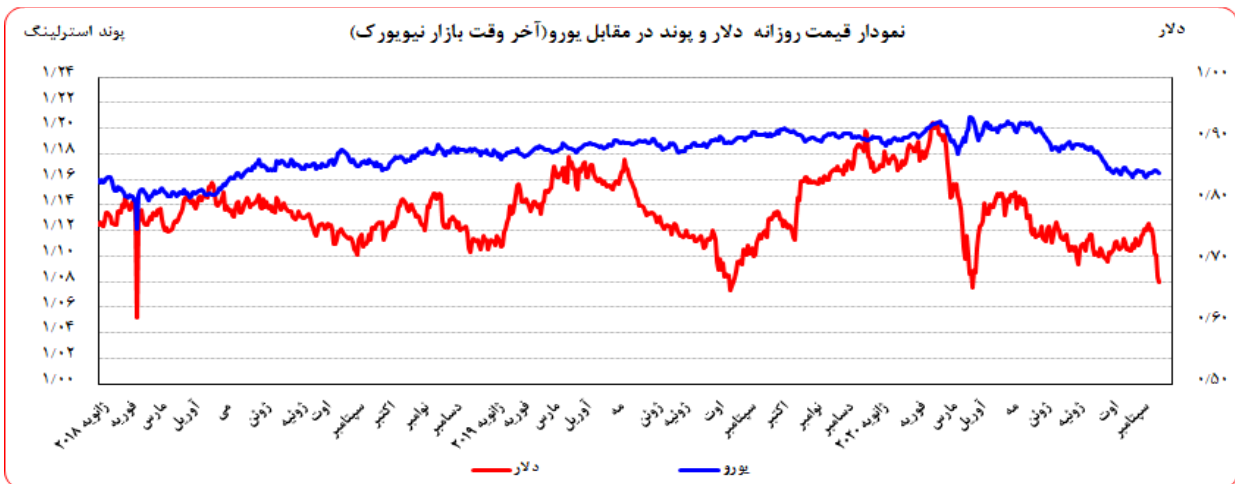
روز جمعه گذشته نسبت به جمعه ماقبل آن، ارزش دلار در برابر یورو ۰/۰۸ درصد و در برابر فرانک سوئیس ۰/۴۹ درصد تضعیف شد. در همین مدت، ارزش یورو در برابر دلار ۰/۰۶ درصد تقویت و ارزش لیره در برابر دلار ۳/۶۵ درصد تضعیف شد. به نرخ‌های پایان وقت بازار نیویورک، در هفته گذشته هر یورو در محدوده ۱/۱۸۴۸-۱/۱۷۷۵ دلار و هر پوند در محدوده ۱/۳۱۶۸-۱/۲۷۹۶ دلار در نوسان بود. هر دلار نیز در دامنه ۱۰۶/۲۸-۱۰۶/۰۴ ین متغیر بود. همچنین، ارزش یورو در برابر ین ۰/۲۷ درصد و در برابر فرانک سوئیس ۰/۴۳ درصد تضعیف شد. ارزش پوند انگلیس نیز در برابر یورو ۳/۷۱ درصد تضعیف گردید. به نرخ‌های پایان وقت بازار نیویورک، در هفته گذشته هر پوند در محدوده ۱/۱۱۴۴-۱/۰۸۰۰ یورو در نوسان بود. هر یورو نیز در دامنه ۱۲۵/۷۸-۱۲۴/۸۶ ین متغیر بود.



^۱ برای اطلاعات بیشتر به گزارش شماره ۲۴ از همین مجموعه مراجعه نمایید.



بهره‌برداری از این گزارش در صورت ذکر منبع بلامانع است.



عوامل کاهش نوسانات یورو طی هفته گذشته

- کاهش حساسیت فعالان بازار به اخبار مربوط به شیوع ویروس کرونا در جهان
- بهبود نسبی برخی شاخص‌های اقتصادی در کشورهای عمده
- سخنان خانم لاگارد، رئیس بانک مرکزی اروپا، مبنی بر عدم هدف‌گذاری ارزش یورو از سوی این

بانک

به علت کاهش حساسیت فعالان بازار به اخبار مربوط به شیوع ویروس کرونا در جهان و بهبود نسبی برخی شاخص‌های اقتصادی در کشورهای عمده، در هفته گذشته ارزش ارزهایی از جمله یورو، دلار و ین ژاپن به میزان اندکی در مقایسه با هفته ماقبل، تغییر نمود. همچنین، سخنان خانم لاگارد، رئیس بانک مرکزی اروپا، مبنی بر عدم هدف‌گذاری ارزش یورو از سوی این بانک در کاهش نوسانات نقش داشت.



بهره‌برداری از این گزارش در صورت ذکر منبع بلامانع است.

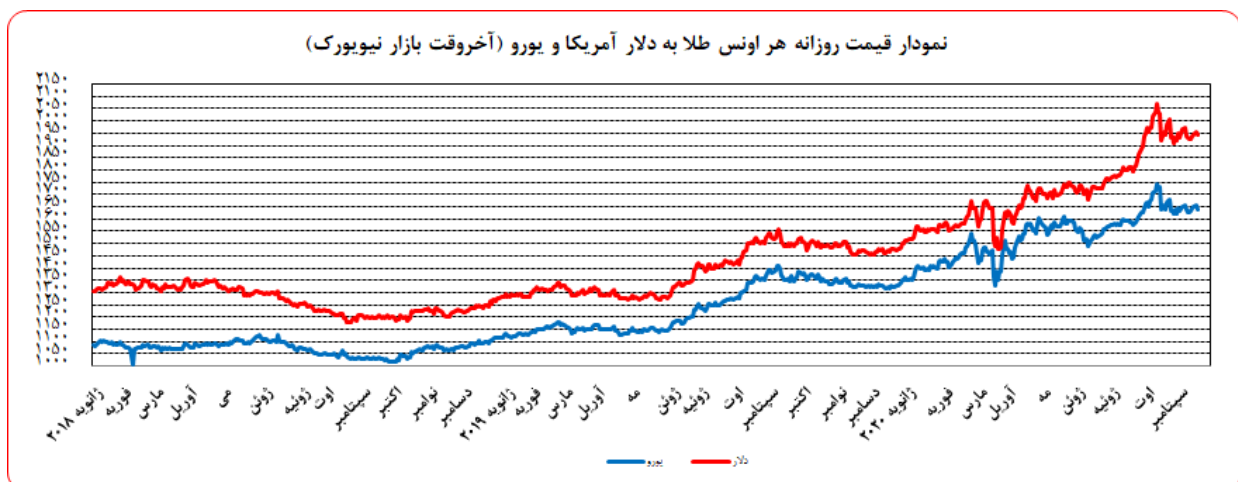
افزایش تعداد مبتلایان به بیماری کرونا و احتمال تشدید بیکاری در انگلیس و نگرانی درخصوص خروج این کشور از اتحادیه اروپا، سبب تضعیف شدید پوند در مقابل دلار شد.

نرخ بهره لایبور ارزها در آخرین روز کاری هفته گذشته					
نام ارز	بهره (درصد)	۳ ماهه	۶ ماهه	۹ ماهه	۱۲ ماهه
دلار		۰/۲۵۰۳۸	۰/۲۸۱۸۸	-	۰/۴۱۳۸۸
یورو		-۰/۵۰۷۴۳	-۰/۴۹۳۷۱	-	-۰/۴۱۸۰۰
پوند		۰/۰۵۷۰۰	۰/۰۸۰۷۵	-	۰/۱۶۳۳۸
فرانک		-۰/۷۴۸۰۰	-۰/۷۰۶۸۰	-	-۰/۵۶۰۸۰
ین		-۰/۰۹۴۱۷	-۰/۰۵۵۱۷	-	۰/۰۸۳۵۰
درهم امارات		۰/۳۹۳۰۶۰	۰/۶۲۹۴۴۰	-	۰/۹۷۲۸۷۰
لیبر ترکیه		۱۲/۶۰۰۰	۱۲/۸۶۰۰	۱۲/۸۷۰۰	۱۲/۸۷۰۰

تحولات بازار طلا

بهای طلا در روز جمعه هفته گذشته نسبت به جمعه هفته ماقبل آن، به دلار ۰/۷۳ درصد و به یورو ۰/۶۷ درصد افزایش یافت. نوسانات هفته گذشته قیمت طلا در بازار نیویورک در محدوده ۱۹۵۶/۰۶ - ۱۹۲۸/۸۲ دلار برای هر اونس و در محدوده ۱۶۵۵/۴۳ - ۱۶۳۲/۳۸ یورو در هر اونس ثبت شد.

هفته گذشته، افت بازارهای سهام در جهان و افزایش تعداد مبتلایان به ویروس کرونا در برخی کشورها، سبب تقویت بهای طلا شد.



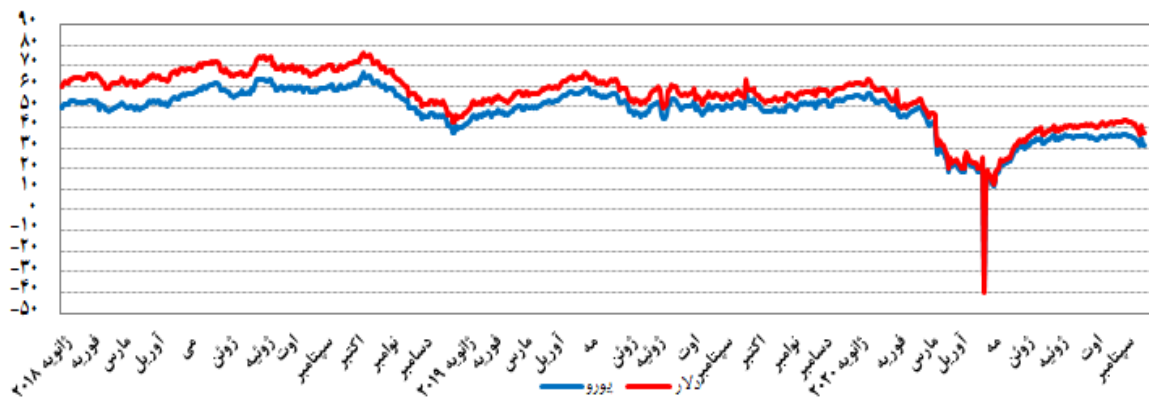


تحولات بازار نفت

بهای نفت خام پایه آمریکا در روز جمعه هفته گذشته نسبت به جمعه هفته ماقبل آن، به دلار و یورو به ترتیب، ۶/۱۴ و ۶/۱۹ درصد کاهش یافت. به نرخ‌های پایان وقت بازار نیویورک، بهای هر بشکه نفت خام پایه آمریکا در محدوده ۴۰/۷۹-۳۶/۷۶ دلار و ۳۱/۲۲-۳۴/۵۶ یورو معامله گردید. بهای نفت برنت در روز جمعه هفته گذشته نسبت به جمعه هفته ماقبل آن، به دلار و یورو به ترتیب، ۶/۶۳ و ۶/۶۹ درصد کاهش یافت. بهای هر بشکه نفت برنت به نرخ‌های پایان وقت بازار نیویورک در دامنه ۴۲/۰۳-۳۸/۰۵ دلار و ۳۵/۵۷-۳۲/۲۳ یورو معامله گردید. بهای هر بشکه نفت خام اوپک در محدوده ۴۱/۶۴-۳۹/۸۲ دلار و ۳۵/۲۴-۳۳/۷۱ یورو معامله گردید. شایان ذکر است، بهای نفت اوپک در روز پنجشنبه (آخرین نرخ هفته گذشته) نسبت به جمعه هفته ماقبل آن به دلار و یورو به ترتیب، ۸/۲۷ و ۸/۰۷ درصد کاهش یافت.

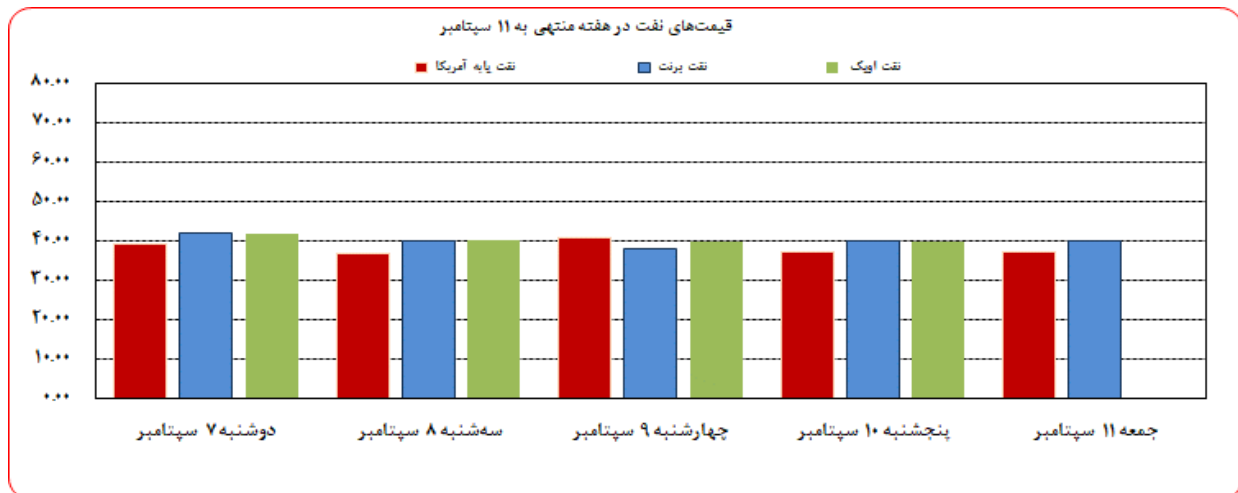
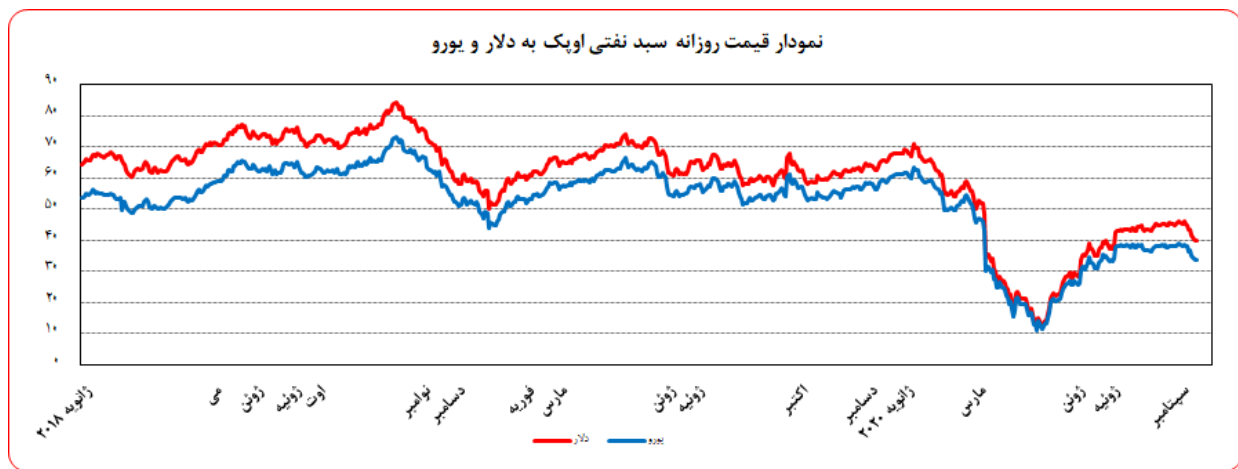
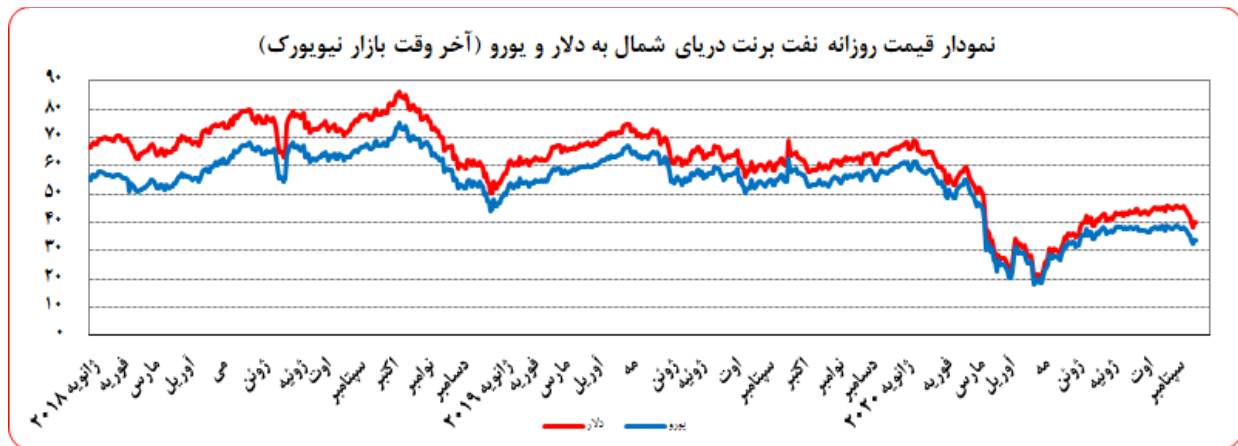
هفته گذشته، کاهش قیمت‌های رسمی فروش نفت عربستان و کویت برای ماه اکتبر، کاهش واردات چین و افزایش نااطمینانی نسبت به بهبود تقاضای این کشور، رو به پایان بودن فصل تابستان (به عنوان پرمصرف‌ترین فصل سال)، افزایش حفاری شرکت‌های آمریکایی پس از تقویت قیمت نفت در هفته‌های اخیر، افزایش موارد ابتلا به ویروس کرونا در برخی از کشورها، کاهش تقاضای مورد انتظار نفت در سال ۲۰۲۰ توسط اداره اطلاعات انرژی آمریکا و افزایش موجودی انبار نفت خام این کشور (بیش از میزان پیش‌بینی شده)، به تضعیف قیمت نفت انجامید. از سوی دیگر، افزایش امیدواری‌ها نسبت به زمان دستیابی به واکسن احتمالی ویروس کرونا و مدت زمان مصونیت ناشی از آن، از شدت کاهش بهای نفت کاست.

نمودار قیمت روزانه نفت خام پایه آمریکا به دلار و یورو (آخر وقت بازار نیویورک)





بهره‌برداری از این گزارش در صورت ذکر منبع بلامانع است.



موجودی انبار نفت آمریکا (ارقام به میلیون بشکه)			مصرف نفت خام آمریکا (هزار بشکه در روز)		
سال قبل Δ	هفته قبل Δ	موجودی در هفته ماقبل	سال قبل Δ	هفته قبل Δ	میزان در هفته ماقبل
۸۷/۴	۱/۷	۱,۱۴۸/۳۰			
۸۴/۴	۲/۰	۵۰۰/۴۰	-۲۴۰۰	۲۰۰	۱۰,۰۰۰
۳/۰	-۰/۳	۶۴۷/۹۰			
۳/۰	-۳/۰	۲۳۱/۹۰	-۹۵۰	۵۸۱	۲,۴۷۹

ارزش هر دلار آمریکا به ارزهای عمده (آخر وقت بازار نیویورک)

قیمت نقدی طلا و قیمت نفت خام در بازارهای سلف

هفته منتهی به 1399/06/21

2020/09/11

درصد تغییرات	جمعه	پنجشنبه	چهارشنبه	سه شنبه	دوشنبه	عنوان	جمعه
**نقطه به نقطه	11 سپتامبر	10 سپتامبر	9 سپتامبر	8 سپتامبر	7 سپتامبر		4 سپتامبر
+ / 36	93/33	93/34	93/24	93/45	92/72	شاخص دلار	92/99
+ / 89	1/3180	1/3192	1/3148	1/3239	1/3098	دلار کانادا	1/3064
+ / 95	1/5616	1/5588	1/5520	1/5589	1/5477	دلار کانادا (یورو)	1/5469
- / 08	106/16	106/13	106/18	106/04	106/28	ین ژاپن	106/24
- / 02	125/78	125/40	125/33	124/86	125/58	ین ژاپن (یورو)	125/80
+ / 06	1/1848	1/1816	1/1804	1/1775	1/1816	یورو ×	1/1841
- / 49	0/9090	0/9106	0/9124	0/9179	0/9162	فرانک سوئیس	0/9135
- / 43	1/0770	1/0760	1/0770	1/0808	1/0826	فرانک سوئیس (یورو)	1/0817
- 3/65	1/2796	1/2809	1/3001	1/2982	1/3168	لیبره انگلیس ×	1/3281
- 3/71	1/0800	1/0840	1/1014	1/1025	1/1144	لیبره انگلیس (یورو)	1/1216
	1/41226	1/41322	1/40897	1/41172	1/41379	SDR به دلار	
	1/19198	1/19602	1/19364	1/19891	1/19650	SDR به یورو	
+ / 73	1941/07	1956/06	1945/20	1936/87	1928/82	طلای نیویورک (هر اونس)	1927/04
+ / 67	1638/31	1655/43	1647/92	1644/90	1632/38	طلای نیویورک (یورو)	1627/43
- 6/63	39/83	40/06	38/05	39/78	42/03	نفت برنت انگلیس (هر بشکه)	42/66
- 6/69	33/62	33/90	32/23	33/78	35/57	نفت برنت انگلیس (یورو)	36/03
- 6/14	37/33	37/30	40/79	36/76	39/10	نفت پایه آمریکا (هر بشکه)	39/77
- 6/19	31/51	31/57	34/56	31/22	33/09	نفت پایه آمریکا (یورو)	33/59
		39/83	39/82	40/29	41/64	سبب نفت اوپک (هر بشکه)	43/42
		33/71	33/73	34/22	35/24	سبب نفت اوپک (یورو)	36/67