



بانک مرکزی جمهوری اسلامی ایران
اداره مطالعات و سازمانهای بین المللی
دایره مطالعات ارزی

بررسی وضع اقتصادی - ارزی کشورهای عمده

بازارهای طلا و نفت

شماره ۲۴

هفته منتهی به ۲۰ سپتامبر ۲۰۲۰

۳۰ شهریور ۱۳۹۹





فهرست مندرجات

شماره صفحه

عنوان

۲-۷

بررسی وضعیت اقتصادی کشورهای عمده

• آمریکا

• منطقه یورو

• انگلستان

• ژاپن

• چین

• ترکیه

• روسیه

• هند

۷-۹

تحولات بازار ارزهای عمده

۹-۱۰

تحولات بازار طلا

۱۰-۱۲

تحولات بازار نفت

خواننده گرامی

ضمن تشکر خواهشمند است در صورت داشتن هرگونه انتقاد و یا پیشنهاد در مورد این گزارش نظرات خود را از طرق زیر مطرح فرمائید.

پست الکترونیکی: m.rezazadeh@cbi.ir

تلفن: ۲۹۹۵۳۸۱۵



خلاصه

در امریکا، رشد تولیدات صنعتی ماه اوت در مقیاس ماهانه به $0/4$ درصد و در مقیاس سالانه به منفی $7/73$ درصد کاهش پیدا کرد. از سوی دیگر، در مدت مشابه، رشد خرده‌فروشی در مقیاس ماهانه به $0/6$ درصد کاهش یافت. همچنین، بر اساس تصمیم اتخاذ شده در آخرین نشست کمیته بازار باز فدرال رزرو، بانک مذکور متعهد شد تا زمان باقی ماندن پایدار تورم در مسیر فراتر رفتن از نرخ هدف، نرخ‌های بهره کلیدی را در سطوح نزدیک به صفر حفظ کند.

در ماه ژوئیه، رشد تولیدات صنعتی منطقه یورو در مقیاس ماهانه به $4/1$ درصد و در مقیاس سالانه به منفی $7/7$ درصد رسید. همچنین، در مدت مشابه، مزاد تجاری به $27/9$ میلیارد یورو افزایش یافت. شاخص اطمینان اقتصادی ZEW نیز در ماه سپتامبر به $73/9$ واحد بهبود پیدا کرد. از سوی دیگر، بر اساس آمار نهایی، رشد شاخص بهای مصرف‌کننده در ماه اوت در مقیاس ماهانه در سطح منفی $0/4$ درصد تثبیت و در مقیاس سالانه به منفی $0/2$ درصد تنزل یافت. در انگلیس، شورای سیاست‌گذاری بانک مرکز به اتفاق آرا رای به تثبیت نرخ بهره کلیدی در نرخ $0/1$ درصد و حفظ میزان خرید اوراق قرضه در سطح 745 میلیارد پوند گرفت. فعالان بازار پیش‌بینی می‌نمایند در سال آتی میلادی این بانک سیاست نرخ بهره منفی را در پیش خواهد گرفت.

در ژاپن، تولیدات صنعتی در ماه ژوئیه در مقایسه با ماه مشابه سال قبل، $15/5$ درصد افت نمود که $0/6$ واحد درصد کمتر از افت ماه ژوئن بود. البته، در ماه ژوئیه (مقیاس ماهانه) تولید این بخش، $8/5$ درصد تقویت شد.

افزایش مبتلایان به ویروس کرونا در اروپا و انگلیس و نگرانی از تاثیر منفی خروج این کشور از اتحادیه اروپا بر

اقتصاد منطقه یورو و بریتانیا، سبب کاهش اندک ارزش یورو و افت قابل توجه ارزش پوند در مقابل دلار شد.

هفته گذشته، افزایش تعداد مبتلایان به ویروس کرونا در اکثر کشورهای جهان، تضعیف شاخص دلار و تاکید فدرال رزرو بر ادامه سیاست‌های پولی انبساطی حتی در صورت رشد نرخ تورم به میزان اندکی بیش از نرخ هدف، سبب تقویت بهای طلا در هفته گذشته شد.

ایجاد اختلال مجدد در تولید نفت خام امریکا به دنبال تداوم طوفان‌ها در خلیج مکزیک و کاهش بیش از انتظار موجودی انبار نفت خام این کشور، اعلام اوپک پلاس مبنی بر برخورد این اتحادیه با عدم کاهش تولید برخی اعضا به میزان مورد توافق و امکان برگزاری نشست فوق‌العاده در ماه اکتبر در صورت تداوم تضعیف بازار نفت، افزایش بهای نفت را در پی داشت.



امریکا

در ماه اوت، رشد تولیدات صنعتی در مقایسه با ماه پیش از آن، در مقیاس ماهانه از $3/5$ به $0/4$ درصد (پایین‌تر از پیش‌بینی‌ها) و در مقیاس سالانه از منفی $7/42$ به منفی $7/73$ درصد کاهش پیدا کرد. همچنین، در مدت مشابه، رشد خرده‌فروشی در مقیاس ماهانه، بر خلاف انتظارات از $0/9$ به $0/6$ درصد کاهش یافت. لازم به ذکر است، رشد شاخص مذکور بدون در نظر گرفتن فروش اتومبیل از $1/3$ به $0/7$ درصد (پایین‌تر از سطح مورد انتظار) رسید.

در ۱۲ ماهه منتهی به ماه اوت، شمار مجوزهای ساخت و ساز نسبت به ۱۲ ماهه منتهی به ژوئیه، از $1/483$ میلیون به $1/470$ میلیون (پایین‌تر از پیش‌بینی‌ها) رسید و به این ترتیب، رشد این شاخص از $17/9$ به منفی $0/9$ درصد کاهش یافت. همچنین، در مدت مشابه، شروع به ساخت خانه‌های جدید از $1/492$ میلیون به $1/416$ میلیون مورد (پایین‌تر از سطح مورد انتظار) کاهش پیدا کرده و رشد آن از $17/9$ به منفی $5/1$ درصد رسید.

تعداد متقاضیان بیمه بیکاری در هفته منتهی به ۱۱ سپتامبر نسبت به هفته پیش از آن، از 893 هزار نفر به 860 هزار نفر (بالتر از سطح مورد انتظار) رسید. لازم به ذکر است، در مدت مشابه، میانگین چهار هفته‌ای شاخص مذکور از 973 هزار نفر به 912 هزار نفر تقلیل یافت. همچنین، مجموع متقاضیان بیمه بیکاری در یک‌ساله منتهی به ۴ سپتامبر در مقایسه با یک‌ساله منتهی به هفته پیش از آن، از $13/544$ میلیون نفر به $12/628$ میلیون نفر (پایین‌تر از پیش‌بینی بازار) کاهش پیدا کرد.

بر اساس تصمیم اتخاذ شده در آخرین نشست کمیته بازار باز فدرال رزرو، بانک مذکور متعهد شد تا زمان قرار گرفتن تورم در مسیر فراتر رفتن از نرخ هدف (۲ درصد)^۱، نرخ‌های بهره کلیدی را در سطوح نزدیک به صفر حفظ کند. بیانیه جدید منتشر شده، انعکاس دهنده تغییر اخیر در موضع سیاستی فدرال رزرو (مبنی بر مجاز بودن فراتر رفتن نرخ تورم از ۲ درصد تا حد امکان به منظور تداوم ایجاد اشتغال و بهبود اقتصادی) بوده و بر اساس اظهارات رئیس این بانک، رویکرد سیاست پولی انبساطی تا زمان قرار گرفتن اقتصاد در مسیر بهبود پایدار، ادامه خواهد یافت.

منطقه یورو

در ماه ژوئیه، رشد تولیدات صنعتی در مقایسه با ماه پیش از آن، در مقیاس ماهانه از $9/5$ به $4/1$ درصد و در مقیاس سالانه از منفی 12 به منفی $7/7$ درصد (اندکی بالاتر از پیش‌بینی‌ها) رسید. همچنین، در مدت مشابه، مازاد تجاری

¹ ... Until inflation is on track to “moderately exceed” the target “for some time”.



از ۲۰/۲ میلیارد یورو به ۲۷/۹ میلیارد یورو (بالاتر از سطح مورد انتظار) افزایش یافت. از سوی دیگر، مازاد حساب جاری از ۲۰/۷ میلیارد یورو به ۱۶/۶ میلیارد یورو کاهش پیدا کرد.

شاخص اطمینان اقتصادی ZEW در ماه سپتامبر نسبت به ماه پیش از آن، از ۶۴ به ۷۳/۹ واحد بهبود یافت. بر اساس آمار نهایی، رشد شاخص بهای مصرف‌کننده در ماه اوت در مقایسه با ماه پیش از آن، در مقیاس ماهانه در سطح منفی ۰/۴ درصد تثبیت و به دنبال افت ۷/۸ درصدی قیمت انرژی و برخی از کالاهای صنعتی نسبت به ماه مشابه سال گذشته، در مقیاس سالانه از ۰/۴ به منفی ۰/۲ درصد تنزل یافت. همچنین، رشد شاخص مذکور بدون در نظر گرفتن قیمت انرژی، مواد غذایی، نوشیدنی و تنباکو در مقیاس ماهانه پس از تجدید نظر نزولی از منفی ۰/۳ به منفی ۰/۶ درصد و در مقیاس سالانه از ۱/۲ به ۰/۴ درصد کاهش پیدا کرد.

پابلو دکوز، یکی از سیاست‌گذاران بانک مرکزی اروپا، ضمن پیش‌بینی احتمال نیاز به افزودن بر محرک‌های موجود به منظور تحقق هدف تورمی، احیای اقتصادی و خروج از بحران، اظهار داشت: "با توجه به وجود نااطمینانی و نامتوازن بودن بهبود وضعیت اقتصادی، این امکان وجود دارد که بانک مرکزی اروپا برای حمایت از اقتصاد منطقه و نزدیک کردن تورم به ۲ درصد (نرخ تورم مورد نظر بانک مرکزی اروپا)، ناگزیر به استفاده از محرک‌های جدید گردد. در این صورت این بانک ابزارهای سیاستی موجود را در حیطه اختیارات خود مورد استفاده قرار خواهد داد."

طبق نظرسنجی رویترز، عمده اقتصاددانان افزایش دوباره موارد ابتلا به ویروس کرونا و شیوع موج‌های جدید بیماری را بزرگ‌ترین تهدید موجود برای اقتصاد رو به بهبود منطقه یورو در سال‌های آتی می‌دانند. با وجود این که حرکت منطقه یورو در مسیر احیای اقتصادی پس از لغو قرنطینه، کاهش محدودیت‌ها و بازگشایی کسب‌وکارها قابل قبول بوده است، افزایش شمار مبتلایان در برخی از کشورهای این منطقه (از جمله فرانسه و اسپانیا)، نگرانی‌ها نسبت به احتمال وضع محدودیت‌های جدید را تقویت کرده است. به اعتقاد تحلیل‌گران، به نظر نمی‌رسد بازگشت اقتصاد به وضعیت پیش از ایجاد این بحران، حداقل تا قبل از پایان سال ۲۰۲۲ میسر باشد. لازم به ذکر است، تقویت قابل توجه ارزش یورو و عدم دستیابی به توافق تجاری میان اتحادیه اروپا و انگلیس تا پایان دوره گذار برکسیت (پایان سال جاری) به عنوان سایر عوامل تهدیدکننده اقتصاد منطقه، مورد توجه اقتصاددانان هستند.



انگلیس

تعداد بیکاران در ماه اوت در مقایسه با ماه پیش از آن، ۷۳،۷۰۰ نفر افزایش یافت و نرخ بیکاری در این مدت از ۳/۹ به ۴/۱ درصد رسید. همچنین، در سه ماهه منتهی به ژوئیه در مقایسه با مدت مشابه سال قبل، میزان دستمزد و پاداش دریافتی نیروی کار به طور میانگین، یک درصد کاهش یافت.

در ماه اوت شاخص بهای مصرف‌کننده در مقایسه با ماه ژوئیه، ۰/۴ درصد افت نمود و نرخ تورم از یک درصد در ماه ژوئیه به ۰/۲ درصد در ماه اوت، سقوط کرد. این در حالی بود که خرده‌فروشی در ماه اوت در مقایسه با ماه پیش از آن، ۰/۶ درصد و در قیاس با ماه مشابه سال قبل، ۲/۴ درصد تقویت شد.

هفته گذشته، شورای سیاست‌گذاری بانک مرکزی انگلیس به اتفاق آرا رای به تثبیت نرخ بهره کلیدی در نرخ، ۰/۱ درصد و حفظ میزان خرید اوراق قرضه در سطح، ۷۴۵ میلیارد پوند گرفت. پس از این نشست، اعضا پیرامون تاثیر افزایش تعداد مبتلایان به ویروس کرونا در کشورهای اروپایی و خروج از اتحادیه اروپا، بر اقتصاد انگلیس ابزار نگرانی نمودند. همچنین، این بانک اعلام کرد در صورت افت شدید رشد اقتصادی آماده کاهش نرخ بهره کلیدی به محدوده منفی می‌باشد. بر این اساس، فعالان بازار پیش‌بینی می‌نمایند در سال آتی میلادی بانک مرکزی سیاست نرخ بهره منفی را در پیش خواهد گرفت.

ژاپن

در ماه ژوئیه، تولیدات صنعتی ژاپن در مقایسه با ماه مشابه سال قبل، ۱۵/۵ درصد افت نمود که ۰/۶ واحد درصد کمتر از افت ماه ژوئن بود. البته، در ماه ژوئیه (مقیاس ماهانه) تولید این بخش، ۸/۵ درصد تقویت شد. در مقایسه با ماه ژوئن نیز ظرفیت مورد استفاده در تولید، ۹/۶ درصد رشد نمود. صادرات ژاپن در ماه اوت در مقایسه با ماه پیش از آن، ۱۴/۴ درصد و واردات، ۲۰/۸ درصد کاهش یافتند.

هفته گذشته، آقای یوشیهیده سوگا به ریاست حزب لیبرال دموکرات انتخاب و جایگزین شینزو آبه در سمت نخست‌وزیری ژاپن گردید. پیش از این، آقای سوگا، بر تشدید سیاست‌های انبساطی دولت موسوم به "آبنومیک" تاکید نموده بود. اما با کاهش درآمد و مخارج خانوارها، کاهش تولیدات صنعتی، افت شدید صادرات و بحران کرونا، دستیابی به اهداف دولت پیرامون تحریک رشد اقتصادی بیش از پیش دور از دسترس به نظر می‌رسد. از سوی دیگر، آقای کرودا، رئیس بانک مرکزی ژاپن، قول همکاری کامل با دولت جدید را داده و اعلام نمود در راستای دستیابی به هدف تورمی (۲ درصد) سیاست‌های پولی انبساطی ادامه خواهد یافت؛ هر چند در حال حاضر، نیاز فوری به تشدید سیاست‌های پولی پیشین وجود ندارد.



چین

نرخ رشد تولیدات صنعتی از ۴/۸ درصد در ماه ژوئیه (مقیاس سالانه) به ۵/۶ درصد در ماه اوت افزایش یافت. در مدت مشابه رشد خرده‌فروشی از منفی ۱/۱ درصد به ۰/۵ درصد بهبود پیدا کرد. همچنین، میزان افت سرمایه‌گذاری در دارایی‌های ثابت از ۱/۶ درصد به ۰/۳ درصد رسید.

بررسی وضعیت تجارت امریکا و چین نشان می‌دهد دولت ترامپ در دستیابی به اهداف خود به منظور کاهش تراز منفی تجاری با این کشور موفق نبوده است. از زمان شروع دوره ریاست جمهوری ترامپ میزان این کسری در مقایسه با مدت مشابه قبل، ۲۵ درصد افزایش یافته است (به گزارش بلومبرگ). این در حالی است که در دوره مذکور، تعرفه واردات از چین افزایش یافته بود. همچنین، چین نیز به میزان تعیین شده در توافق تجاری مرحله نخست با امریکا، واردات از این کشور را افزایش نداده است. در حالی که چین موفق به مهار شیوع ویروس کرونا شده و نرخ رشد مثبت اقتصادی را در فصل دوم سال جاری تجربه نموده، امریکا همچنان اولین کانون شیوع ویروس کرونا در جهان است و اقتصاد آن در فصل دوم سال جاری، ۳۱/۷ درصد (در مقیاس سالانه) با بالاترین سرعت در بین کشورهای صنعتی، منقبض شده است. بر اساس ارقام منتشر شده از سوی اتحادیه اروپا، در پی افزایش تعرفه‌های تجاری بین امریکا و اروپا، چین به بزرگ‌ترین شریک تجاری این منطقه تبدیل شده و جایگاه دیرینه امریکا را تصاحب کرده است. در حالی که بخش صنعتی امریکا در سال‌های اخیر با مشکلاتی از جمله کاهش سرعت رشد رو به رو بوده، محصولات صنعتی چین در حال کسب جایگاه محصولات اروپایی و امریکایی در سطح جهان هستند. در صنایع مخابراتی، انرژی‌های تجدیدپذیر و تولید باطری که نیازهای آینده دنیای صنعتی محسوب می‌گردند، چین تمامی رقبای خود را پشت سر گذاشته است. این شرایط نشان می‌دهد، دولت ترامپ سبب شده چین با سرعت بیشتری به سمت اهداف توسعه‌ای حرکت نماید و قدرت بیشتری در اقتصاد جهانی به دست آورده است. حتی برخی تحلیل‌گران سیاسی معتقدند، هر چند دونالد ترامپ، روابط با چین را در سال‌های اخیر به کمترین میزان رسانده است اما جو بایدن، از نقطه‌نظر چینی‌ها، می‌تواند چالش سخت‌تر و دشوارتری باشد. به گفته این تحلیل‌گران، بایدن با پیگیری راه‌کارهای منسجم‌تر برای مقابله با برنامه‌های جهانی سازی چین، می‌تواند لطمات عمیق‌تر نسبت به ترامپ به چین وارد نماید.



نرخ بهره یون چین در آخرین روز کاری						
نرخ بهره	دوره	یک‌شبه	۳ ماهه	۶ ماهه	۹ ماهه	۱۲ ماهه
شایبور (بین بانکی)		۲/۱۰۱۰	۲/۶۷۹۰	۲/۹۱۹۰	۲/۹۶۰۰	۳/۰۰۰۰
نرخ مرجع		-	-	-	-	۴/۰۵
نرخ LPR						۳/۸۵

ترکیه

رشد تولیدات صنعتی ماه ژوئیه در مقایسه با ماه پیش از آن در مقیاس سالانه، از ۰/۴ به ۴/۴ درصد (بالتر از پیش‌بینی‌ها) افزایش یافت. از سوی دیگر، در مدت مشابه، رشد خرده‌فروشی در مقیاس ماهانه از ۱۸ به ۹/۵ درصد و در مقیاس سالانه از ۰/۴ به ۱۱/۹ درصد رسید. همچنین، در ماه اوت، تراز بودجه دولت نسبت به ماه پیش از آن، از منفی ۲۹/۷۰ میلیارد دلار به مثبت ۲۸/۲۲ میلیارد دلار تغییر یافت.

بانک مرکزی ترکیه، نرخ تورم مورد انتظار در پایان سال جاری را از ۱۰/۸۲ به ۱۱/۴۶ درصد افزایش داد. برات البایراک، وزیر دارایی و خزانه‌داری ترکیه، اظهار داشت: "با توجه به آمار ارائه شده از سوی سازمان همکاری و توسعه اقتصادی^۱، پس از چین و کره جنوبی، ترکیه سومین کشوری است که کم‌ترین تأثیر را از بحران شیوع ویروس کرونا پذیرفته و وضعیت اقتصادی رو به بهبود است." شایان ذکر است، سازمان همکاری و توسعه اقتصادی برآورد رشد چین، امریکا، ترکیه و برخی از کشورهای اروپایی در سال ۲۰۲۰ را مورد تجدید نظر صعودی قرار داده است. طبق آخرین گزارش سازمان مذکور، نرخ رشد اقتصادی مورد انتظار ترکیه در سال جاری از منفی ۴/۸ به منفی ۲/۹ درصد تغییر یافت. مؤسسه اعتبارسنجی مودیز، ضمن کاهش رتبه قابلیت بازپرداخت بدهی ترکیه، نسبت به احتمال ایجاد بحران تراز پرداخت‌ها در این کشور هشدار داد. به این ترتیب، با کاهش رتبه اعتباری ترکیه به سطح "B2"، این کشور در ردیف کشورهایمانند مصر، جامایکا و رواندا قرار گرفت. بر اساس گزارش مؤسسه مذکور، دلیل عمده این اقدام، نگرانی نسبت به سطح ذخایر ارزی و از بین رفتن تدریجی ضربه‌گیرهای مالی ذکر شده است. از سوی دیگر، مؤسسه یاد شده با ذکر این که امکان بدتر شدن معیارهای مالی با سرعتی بیش از پیش‌بینی‌های کنونی وجود دارد، چشم‌انداز اعتباری ترکیه را همچنان منفی ارزیابی کرده است. با وجود این، مقامات این کشور تا کنون نشانه‌ای مبنی بر عقب‌نشینی نسبت به مواضع

¹ OECD



سیاستی نامتعارف^۱ اتخاذ شده بروز نداده‌اند. آقای اردوغان پس از تجدید نظر نزولی مؤسسه فیچ پیرامون چشم‌انداز اعتباری در ماه گذشته، اقدامات مؤسسات بین‌المللی مذکور را ناشی از دنبال کردن جنگ روانی اقتصادی علیه دولت خود دانست.

هند

وزیر خزانه‌داری هند پیش‌بینی نمود پس از افت شدید رشد اقتصادی هند در سال مالی جاری، با توجه به اصلاحات ساختاری صورت گرفته در بخش کشاورزی، خصوصی‌سازی و قوانین کار که بهبود بهره‌وری تولید را به همراه داشته، اقتصاد هند در سال مالی ۲۰۲۱-۲۰۲۲ رشد ۱۹ درصدی خواهد داشت. شایان ذکر است، موسسه اعتبارسنجی مودیز در ماه سپتامبر نرخ رشد اقتصادی این کشور در سال مالی آتی را ۱۰/۴ درصد پیش‌بینی نموده بود که بسیار کمتر از نرخ پیش‌بینی شده از سوی وزیر خزانه‌داری هند است. این در حالی بود که این وزارت‌خانه در گزارش اخیر ارائه شده به پارلمان هند، هیچ رقمی را به عنوان پیش‌بینی نرخ رشد اقتصادی این کشور در سال مالی آتی ارائه نکرده بود.

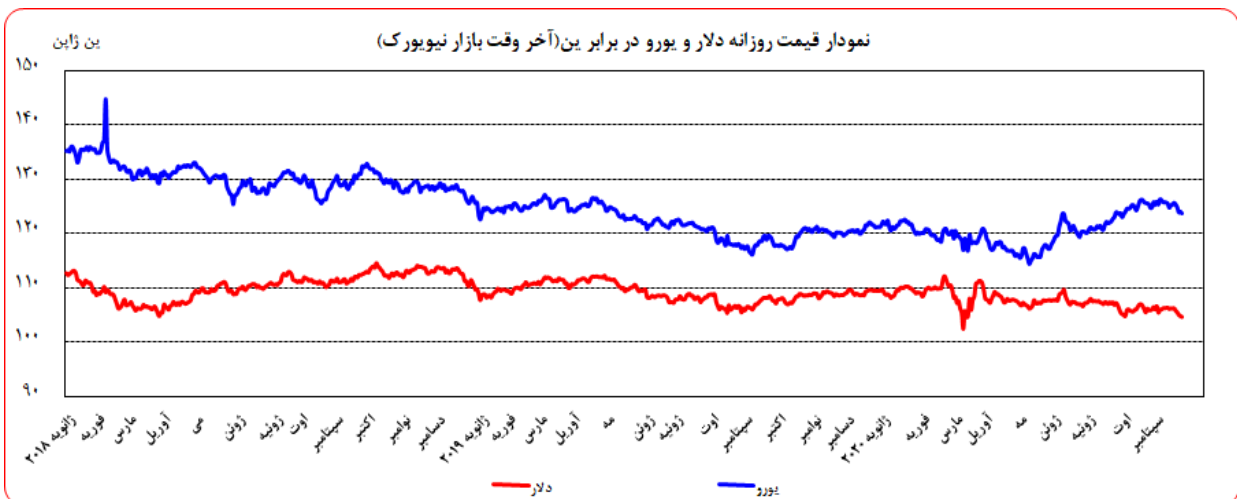
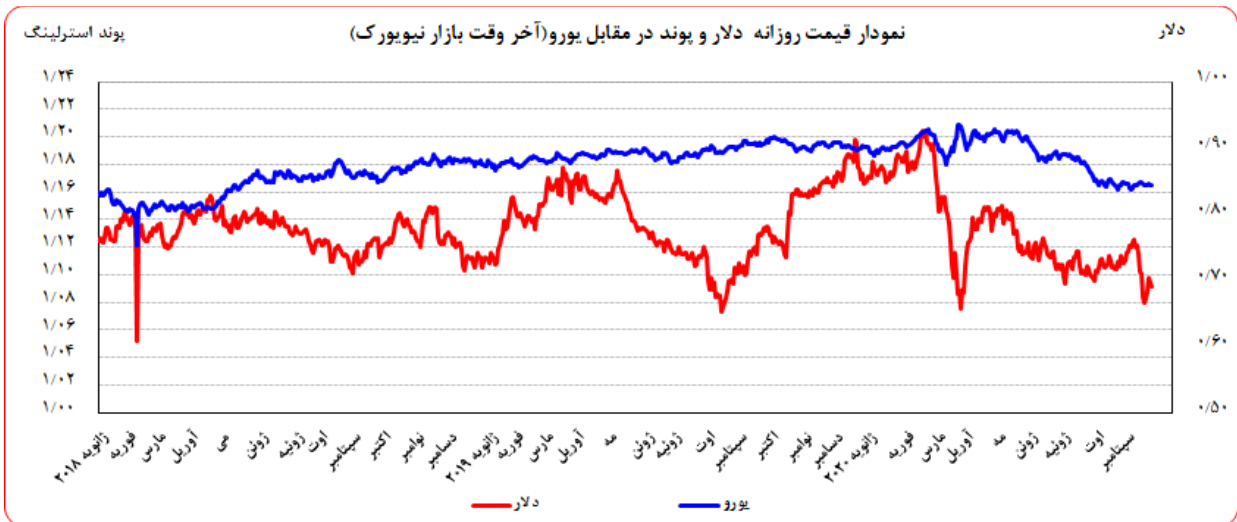
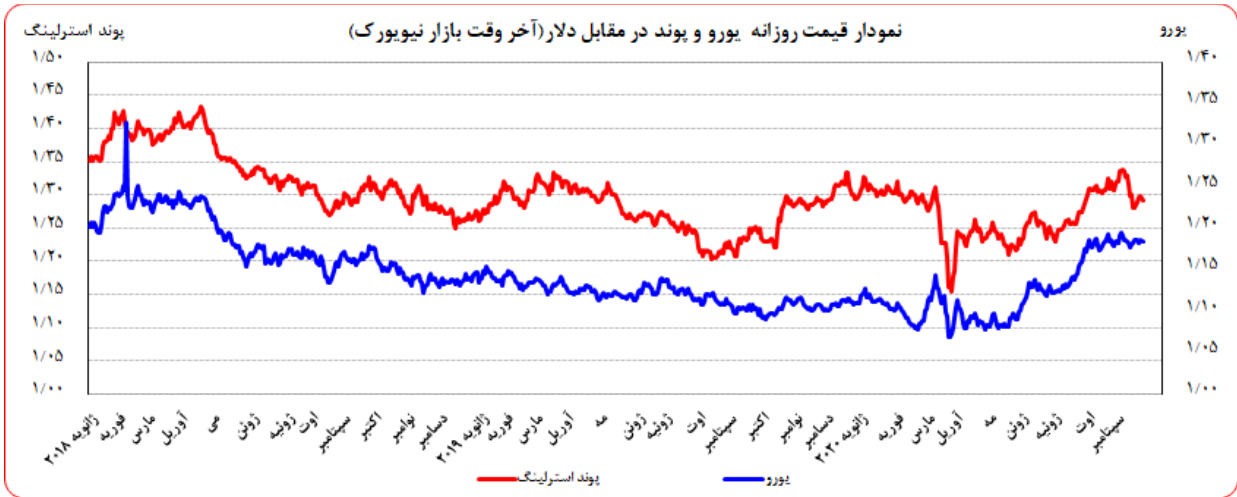
تحولات بازار ارزهای عمده

روز جمعه گذشته نسبت به جمعه ماقبل آن، ارزش دلار در برابر ین ۱/۵۰ درصد تضعیف و در برابر فرانک سوئیس ۰/۲۹ درصد تقویت شد. در همین مدت، ارزش یورو در برابر دلار ۰/۰۵ درصد تضعیف و ارزش لیره در برابر دلار ۰/۹۶ درصد تقویت شد. به نرخ‌های پایان وقت بازار نیویورک، در هفته گذشته هر یورو در محدوده ۱/۱۸۶۳-۱/۱۸۱۷ دلار و هر پوند در محدوده ۱/۲۹۷۴-۱/۲۸۴۵ دلار در نوسان بود. هر دلار نیز در دامنه ۱۰۵/۷۳-۱۰۴/۵۷ ین متغیر بود. همچنین، ارزش یورو در برابر ین ۱/۵۵ درصد تضعیف و در برابر فرانک سوئیس ۰/۲۴ درصد تقویت شد. ارزش پوند انگلیس نیز در برابر یورو ۱/۰۱ درصد تقویت گردید. به نرخ‌های پایان وقت بازار نیویورک، در هفته گذشته هر پوند در محدوده ۱/۰۹۷۵-۱/۰۸۲۸ یورو در نوسان بود. هر یورو نیز در دامنه ۱۲۵/۴۳-۱۲۳/۸۳ ین متغیر بود.

¹ Unorthodox



بهره‌برداری از این گزارش در صورت ذکر منبع بلامانع است.



عوامل کاهش ارزش یورو طی هفته گذشته

- افزایش تعداد مبتلایان به ویروس کرونا در اروپا و انگلیس
- نگرانی پیرامون تاثیر منفی خروج این کشور از اتحادیه اروپا بر اقتصاد منطقه یورو



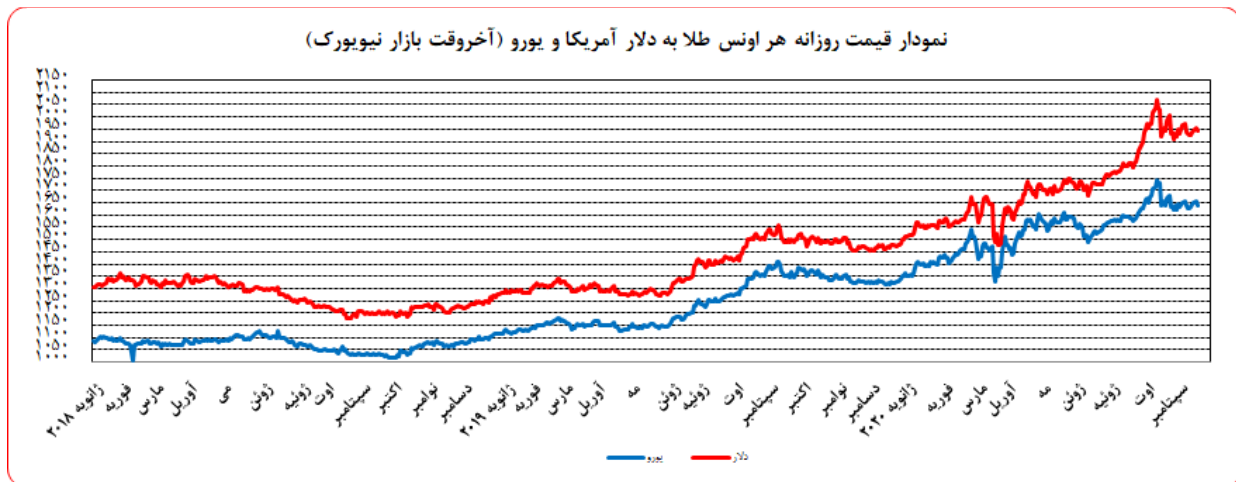
افزایش مبتلایان به ویروس کرونا در اروپا و انگلیس و نگرانی از تاثیر منفی خروج این کشور از اتحادیه اروپا بر اقتصاد منطقه یورو و بریتانیا، سبب کاهش اندک ارزش یورو و افت قابل توجه ارزش پوند در مقابل دلار شد. نگرانی پیرامون افزایش تعداد مبتلایان به ویروس کرونا در جهان، تاکید فدرال رزرو بر ادامه سیاست‌های پولی انبساطی حتی در صورت تقویت نرخ تورم به میزان اندکی بیش از نرخ هدف و عدم پیشرفت مذاکرات برای افزایش بودجه مقابله با آثار منفی شیوع ویروس کرونا بین کنگره و دولت امریکا، سبب تضعیف دلار در برابر ین ژاپن شد. البته، انتخاب نخست وزیر جدید ژاپن و اعلام آمادگی وی برای تشدید سیاست‌های مالی انبساطی دولت، به تقویت ین در مقابل دلار کمک کرد.

نرخ بهره لایبور ارزها در آخرین روز کاری هفته گذشته					
نام ارز	بهره (درصد)	۳ ماهه	۶ ماهه	۹ ماهه	۱۲ ماهه
دلار		۰/۲۲۵۳۸	۰/۲۷۵۲۵	-	۰/۳۷۳۸۸
یورو		-۰/۵۲۱۸۶	-۰/۴۹۷۱۴	-	-۰/۴۳۲۱۴
پوند		۰/۰۵۲۰۰	۰/۰۸۱۳۸	-	۰/۱۴۱۸۸
فرانک		-۰/۷۶۲۲۰	-۰/۷۱۷۲۰	-	-۰/۵۷۲۲۰
ین		-۰/۰۹۸۶۷	-۰/۰۴۰۶۷	-	۰/۰۸۶۶۷
درهم امارات		۰/۴۴۱۶۷۰	۰/۵۰۷۵۰۰	-	۰/۸۰۵۷۷۰
لیبر ترکیه		۱۲/۸۵۸۰	۱۳/۰۹۱۶	۱۳/۱۲۰۰	۱۳/۲۲۸۰

تحولات بازار طلا

بهای طلا در روز جمعه هفته گذشته نسبت به جمعه هفته ماقبل آن، به دلار ۰/۶۵ درصد و به یورو ۰/۷۰ درصد افزایش یافت. نوسانات هفته گذشته قیمت طلا در بازار نیویورک در محدوده ۱۹۶۰/۶۰ - ۱۹۴۳/۷۳ دلار برای هر اونس و در محدوده ۱۶۴۰/۲۷ - ۱۶۵۹/۱۴ یورو در هر اونس ثبت شد.

هفته گذشته، افزایش تعداد مبتلایان به ویروس کرونا در اکثر کشورهای جهان، تضعیف شاخص دلار و تاکید فدرال رزرو بر ادامه سیاست‌های پولی انبساطی حتی در صورت رشد نرخ تورم به میزان اندکی بیش از نرخ هدف، سبب تقویت بهای طلا در هفته گذشته شد.



تحولات بازار نفت

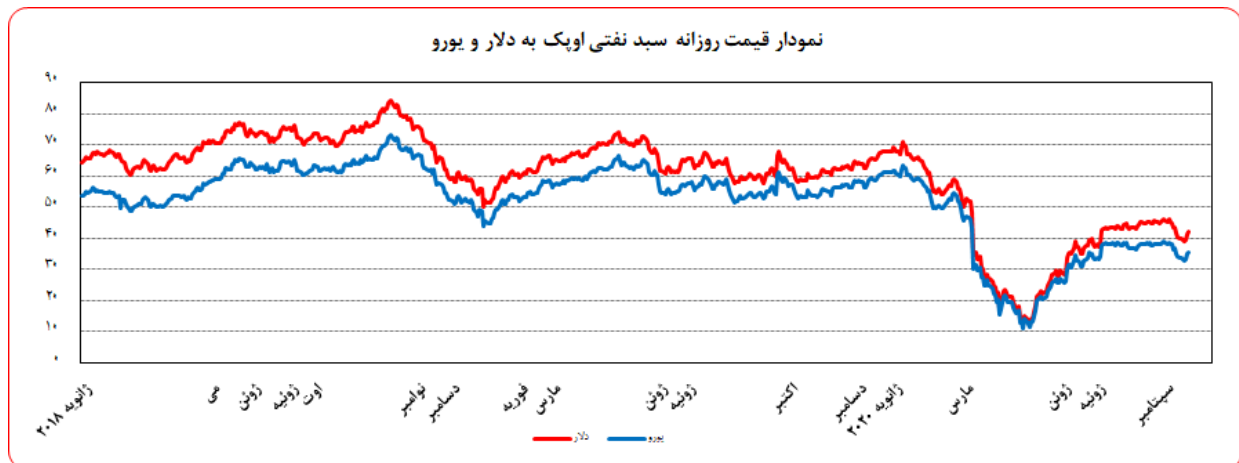
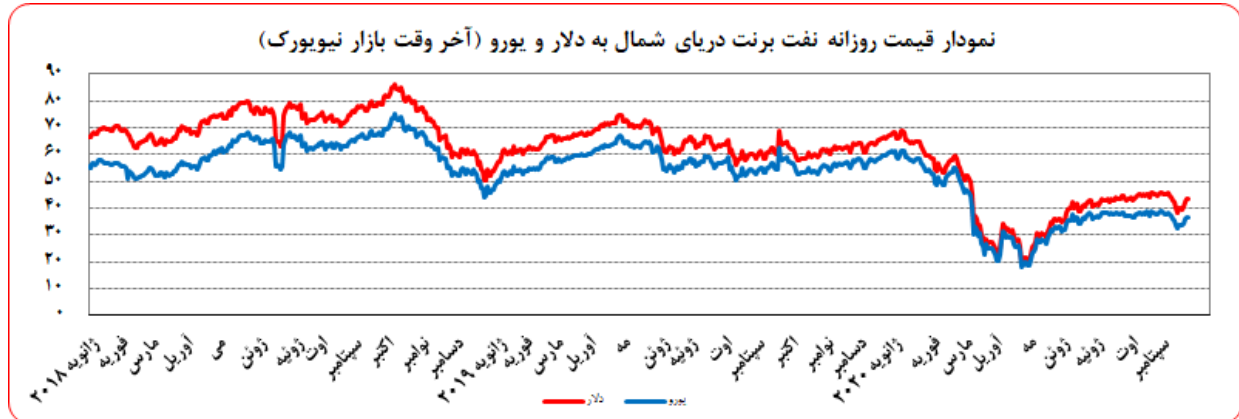
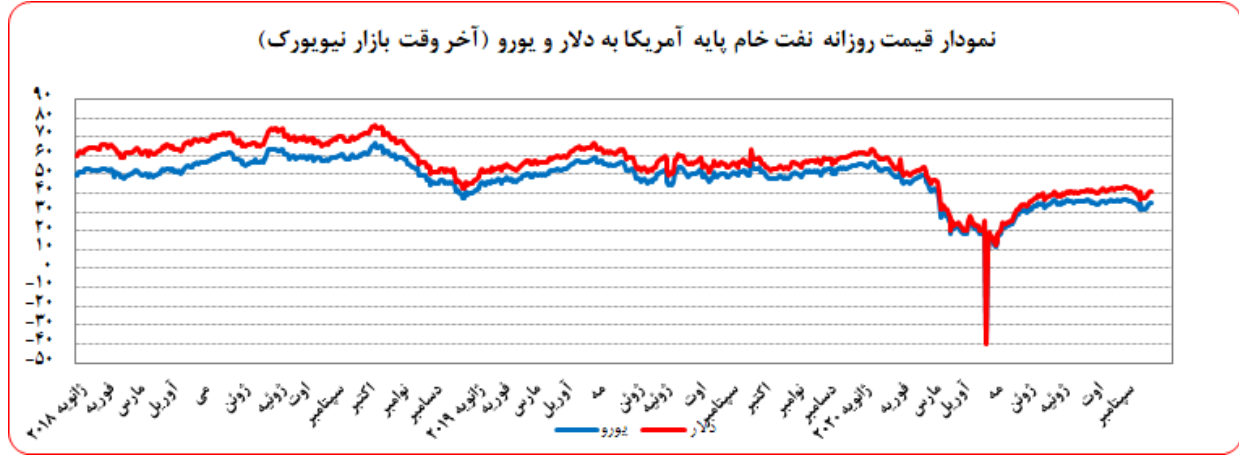
بهای نفت خام پایه آمریکا در روز جمعه هفته گذشته نسبت به جمعه هفته ماقبل آن، به دلار و یورو به ترتیب، $10/45$ و $10/50$ درصد افزایش یافت. به نرخ‌های پایان وقت بازار نیویورک، بهای هر بشکه نفت خام پایه آمریکا در محدوده $41/23-37/26$ دلار و $34/82-31/41$ یورو معامله گردید. بهای نفت برنت در روز جمعه هفته گذشته نسبت به جمعه هفته ماقبل آن، به دلار و یورو به ترتیب، $8/74$ و $8/79$ درصد افزایش یافت. بهای هر بشکه نفت برنت به نرخ‌های پایان وقت بازار نیویورک در دامنه $43/31-39/61$ دلار و $36/57-33/39$ یورو معامله گردید. بهای هر بشکه نفت خام اوپک در محدوده $42/07-38/96$ دلار و $35/50-32/84$ یورو معامله گردید. شایان ذکر است، بهای نفت اوپک در روز پنجشنبه (آخرین نرخ هفته گذشته) نسبت به جمعه هفته ماقبل آن به دلار و یورو به ترتیب، $1/07$ و $1/06$ درصد افزایش یافت.

هفته گذشته، ایجاد اختلال مجدد در تولید نفت خام آمریکا به دنبال تداوم طوفان‌ها در خلیج مکزیک و کاهش بیش از انتظار موجودی انبار نفت خام این کشور، اعلام اوپک پلاس مبنی بر برخورد این اتحادیه با عدم کاهش تولید برخی اعضا (از جمله عراق، نیجریه و امارات) به میزان مورد توافق و امکان برگزاری نشست فوق‌العاده در ماه اکتبر در صورت تداوم تضعیف بازار نفت، افزایش بهای نفت را در پی داشت. از سوی دیگر، تداوم شیوع ویروس کرونا در سطح جهان، وضع محدودیت‌های کنترلی جدید در برخی مناطق و افزایش نگرانی‌ها در خصوص کند شدن روند بهبود وضعیت اقتصاد جهانی، آمادگی لیبی برای افزایش تولید نفت، پیش‌بینی اوپک مبنی بر افت تقاضای نفت بیش از انتظارات



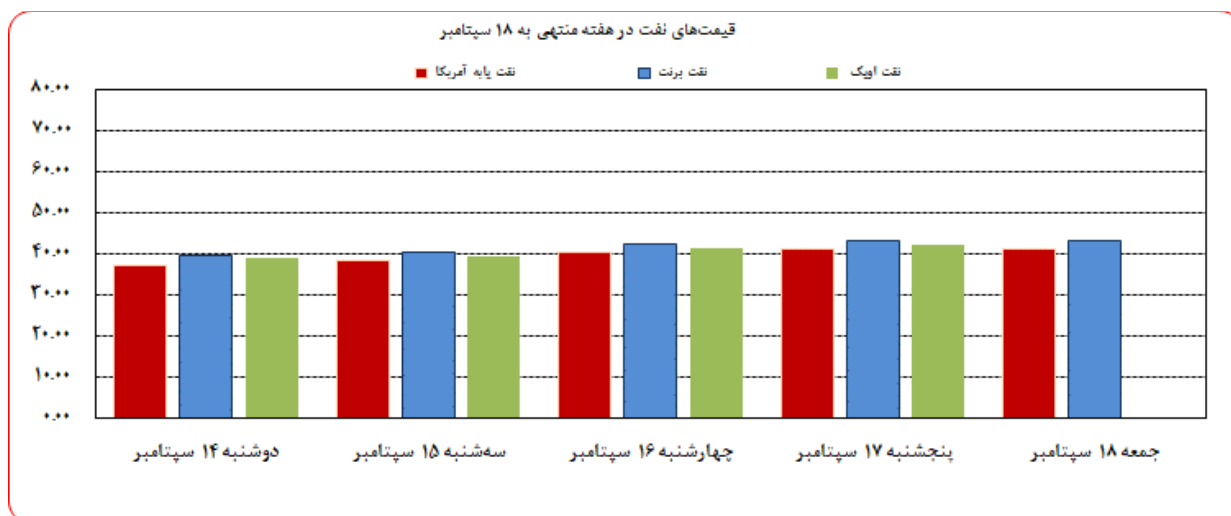
بهره‌برداری از این گزارش در صورت ذکر منبع بلامانع است.

پیشین، کاهش تقاضای مورد انتظار نفت در چشم‌انداز سال ۲۰۲۰ آژانس بین‌المللی انرژی و کاهش سرعت بهبود وضعیت بازار کار و افت مصرف در آمریکا، از شدت تقویت بهای نفت کاست.





بهره‌برداری از این گزارش در صورت ذکر منبع بلامانع است.



موجودی انبار نفت آمریکا (ارقام به میلیون بشکه)			مصرف نفت خام آمریکا (هزار بشکه در روز)			
سال قبل Δ	هفته قبل Δ	موجودی در هفته ماقبل	سال قبل Δ	هفته قبل Δ	میزان در هفته ماقبل	
۷۹/۸	-۶/۵	۱,۱۴۱/۸۰				نفت خام
۷۸/۹	-۴/۴	۴۹۶/۰۰	-۱۵۰۰	۹۰۰	۱۰,۹۰۰	تولید داخلی
۰/۹	-۲/۱	۶۴۵/۷۰				ذخایر تجاری نفت خام
۱/۸	-۰/۴	۲۳۱/۵۰	-۱۴۶۳	-۶۷	۲,۴۱۳	خالص واردات
						ذخایر استراتژیک نفت خام
						ترین

ارزش هر دلار آمریکا به ارزهای عمده (آخر وقت بازار نیویورک)

قیمت نقدی طلا و قیمت نفت خام در بازارهای سلف

هفته منتهی به 1399/06/28

2020/09/18

درصد تغییرات	جمعته					عنوان	11 سپتامبر
	18 سپتامبر	17 سپتامبر	16 سپتامبر	15 سپتامبر	14 سپتامبر		
-۰/۴۳	۹۲/۹۳	۹۲/۹۷	۹۳/۲۱	۹۳/۰۵	۹۳/۰۵	شاخص دلار	۹۳/۳۳
۰/۲۰	۱/۳۲۰۶	۱/۳۱۶۷	۱/۳۱۸۰	۱/۳۱۸۸	۱/۳۱۷۷	دلار کانادا	۱/۳۱۸۰
۰/۱۵	۱/۵۶۳۹	۱/۵۶۰۳	۱/۵۵۷۵	۱/۵۶۲۴	۱/۵۶۳۲	دلار کانادا (یورو)	۱/۵۶۱۶
-۱/۵۰	۱۰۴/۵۷	۱۰۴/۷۴	۱۰۴/۹۵	۱۰۵/۴۴	۱۰۵/۷۳	ین ژاپن	۱۰۶/۱۶
-۱/۵۵	۱۲۳/۸۳	۱۲۴/۱۲	۱۲۴/۰۲	۱۲۴/۹۱	۱۲۵/۴۳	ین ژاپن (یورو)	۱۲۵/۷۸
-۰/۰۵	۱/۱۸۴۲	۱/۱۸۵۰	۱/۱۸۱۷	۱/۱۸۴۷	۱/۱۸۶۳	یورو ×	۱/۱۸۴۸
۰/۲۹	۰/۹۱۱۶	۰/۹۰۸۵	۰/۹۰۹۳	۰/۹۰۸۲	۰/۹۰۸۴	فرانک سوئیس	۰/۹۰۹۰
۰/۲۴	۱/۰۷۹۵	۱/۰۷۶۶	۱/۰۷۴۵	۱/۰۷۵۹	۱/۰۷۷۶	فرانک سوئیس (یورو)	۱/۰۷۷۰
۰/۹۶	۱/۲۹۱۹	۱/۲۹۷۴	۱/۲۹۶۹	۱/۲۸۹۰	۱/۲۸۴۵	لیره انگلیس ×	۱/۲۷۹۶
۱/۰۱	۱/۰۹۰۹	۱/۰۹۴۹	۱/۰۹۷۵	۱/۰۸۸۰	۱/۰۸۲۸	لیره انگلیس (یورو)	۱/۰۸۰۰
۰/۳۱	۱/۴۱۶۶۴	۱/۴۱۴۰۱	۱/۴۱۶۸۴	۱/۴۱۶۶۴	۱/۴۱۳۹۰	SDR به دلار	۱/۴۱۲۲۶
۰/۳۶	۱/۱۹۶۲۸	۱/۱۹۳۲۶	۱/۱۹۸۹۸	۱/۱۹۵۷۸	۱/۱۹۱۸۶	SDR به یورو	۱/۱۹۱۹۸
۰/۶۵	۱۹۵۳/۷۲	۱۹۴۳/۷۲	۱۹۶۰/۶۰	۱۹۵۰/۹۲	۱۹۵۴/۶۸	طلای نیویورک (هر اونس)	۱۹۴۱/۰۷
۰/۷۰	۱۶۴۹/۸۲	۱۶۴۰/۲۷	۱۶۵۹/۱۴	۱۶۴۶/۷۶	۱۶۴۷/۷۱	طلای نیویورک (یورو)	۱۶۳۸/۳۱
۸/۷۴	۴۳/۳۱	۴۳/۳۰	۴۲/۲۲	۴۰/۵۳	۳۹/۶۱	نفت برنت انگلیس (هر بشکه)	۳۹/۸۳
۸/۷۹	۳۶/۵۷	۳۶/۵۴	۳۵/۷۳	۳۴/۲۱	۳۳/۳۹	نفت برنت انگلیس (یورو)	۳۳/۶۲
۱۰/۴۵	۴۱/۲۳	۴۰/۹۷	۴۰/۱۶	۳۸/۲۸	۳۷/۲۶	نفت پایه آمریکا (هر بشکه)	۳۷/۳۳
۱۰/۵۰	۳۴/۸۲	۳۴/۵۷	۳۳/۹۸	۳۲/۳۱	۳۱/۴۱	نفت پایه آمریکا (یورو)	۳۱/۵۱
		۴۲/۰۷	۴۱/۲۹	۳۹/۳۵	۳۸/۹۶	سبد نفت اوپک (هر بشکه)	۳۹/۳۷
		۳۵/۵۰	۳۴/۹۴	۳۳/۲۲	۳۲/۸۴	سبد نفت اوپک (یورو)	۳۳/۲۳