



بانک مرکزی جمهوری اسلامی ایران  
اداره مطالعات و سازمانهای بین المللی  
دایره مطالعات ارزی

# بررسی وضع اقتصادی - ارزی کشورهای عمده

بازارهای طلا و نفت

**شماره ۲۷**

هفته منتهی به ۲۷ سپتامبر ۲۰۲۰

۶ مهر ۱۳۹۹





## فهرست مندرجات

شماره صفحه

عنوان

۲-۶	بررسی وضعیت اقتصادی کشورهای عمده
	• آمریکا
	• منطقه یورو
	• انگلستان
	• ژاپن
	• چین
	• روسیه
	• ترکیه
	• هند
۷-۸	تحولات بازار ارزهای عمده
۹	تحولات بازار طلا
۹-۱۱	تحولات بازار نفت

خواننده گرامی

ضمن تشکر خواهشمند است در صورت داشتن هرگونه انتقاد و یا پیشنهاد در مورد این گزارش نظرات خود را از طرق زیر مطرح فرمائید.

پست الکترونیکی: [m.rezazadeh@cbi.ir](mailto:m.rezazadeh@cbi.ir)

تلفن: ۲۹۹۵۳۸۱۵



## خلاصه

طبق آمار اولیه از امریکا، شاخص مدیران خرید بخش کارخانه‌ای ماه سپتامبر به  $53/5$  واحد افزایش و شاخص مدیران خرید بخش خدمات به  $54/6$  واحد کاهش پیدا کرد. از سوی دیگر، در ماه اوت، رشد سفارشات کالاهای بادوام به  $0/4$  درصد رسید.

در منطقه یورو، شاخص اطمینان مصرف‌کننده ماه سپتامبر بر اساس آمار مقدماتی به منفی  $13/9$  واحد بهبود یافت. از سوی دیگر، در مدت مشابه، شاخص مدیران خرید بخش کارخانه‌ای به  $53/7$  واحد افزایش و به دنبال شیوع مجدد ویروس کرونا، شاخص مدیران خرید بخش خدمات به  $47/6$  واحد کاهش پیدا کرد.

در انگلیس، هر چند هفته گذشته شاخص‌های مدیران خرید بر تداوم رشد مثبت اقتصاد تاکید داشتند اما بیان‌گر کاهش سرعت رشد آن نیز بودند. با ورود به فصل پاییز و افزایش تعداد مبتلایان به ویروس کرونا، جانسون، نخست‌وزیر انگلیس، از افزایش محدودیت‌های اجتماعی خبر داد.

هر چند در ژاپن، پس از کاهش محدودیت‌های اجتماعی در ماه مه، نشانه‌هایی از بهبود مصرف و رشد اقتصاد ژاپن نمایان شد اما دولت این کشور در گزارش وضعیت اقتصادی، پیش‌بینی نموده در ۳ ماه آینده شاخص‌های یاد شده فوق و همچنین مخارج سرمایه‌گذاری بنگاه‌های اقتصادی، افت نمود اما صادرات و تولیدات کارخانه‌ای افزایش خواهند یافت. افزایش تعداد مبتلایان به ویروس کرونا در اروپا و انگلیس و که افت بازارهای سهام آن‌ها، کاهش ارزش یورو و پوند را به همراه داشت.

هفته گذشته، با وجود افزایش تعداد مبتلایان به ویروس کرونا در اکثر کشورهای جهان و تشدید محدودیت‌های اجتماعی، با توجه به تقویت دلار، بهای طلا در بازارهای جهانی کاهش یافت. این در حالی بود که فدرال رزرو بر استفاده تمامی از ابزارهای خود برای احیاء اقتصاد این کشور خبر داده بود.

افزایش نگرانی‌ها نسبت به افت تقاضای جهانی در پی افزایش موارد ابتلا به ویروس کرونا، بازگشت برخی از محدودیت‌های کنترلی در اروپا، احتمال افزایش تولید نفت لیبی و افزایش تعداد متقاضیان بیمه بیکاری در امریکا، کاهش بهای نفت را به دنبال داشت.



## امریکا

طبق آمار اولیه منتشر شده، در ماه سپتامبر، شاخص مدیران خرید بخش کارخانه‌ای در مقایسه با ماه پیش از آن، از  $53/1$  به  $53/5$  واحد (بالتر از پیش‌بینی‌ها) افزایش و شاخص مدیران خرید بخش خدمات از  $55$  به  $54/6$  واحد (اندکی پایین‌تر از سطح مورد انتظار) کاهش پیدا کرد. به این ترتیب، شاخص مرکب از  $54/6$  به  $54/4$  واحد افت نمود. از سوی دیگر، در ماه اوت، رشد سفارشات کالاهای بادوام نسبت به ماه ژوئیه به پایین‌تر از انتظارات بازار کاهش یافته و از  $11/7$  به  $0/4$  درصد رسید. لازم به ذکر است، رشد شاخص مذکور بدون در نظر گرفتن سفارشات مربوط به بخش حمل و نقل، از  $3/2$  به  $0/4$  درصد (پایین‌تر از پیش‌بینی‌ها) تنزل یافت.

میزان فروش خانه‌های موجود در ۱۲ ماهه منتهی به ماه اوت نسبت به ۱۲ ماهه منتهی به ماه پیش از آن، از  $5/86$  میلیون به ۶ میلیون افزایش یافت. به این ترتیب، رشد شاخص مذکور مطابق با پیش‌بینی‌ها از  $24/7$  به  $2/4$  درصد رسید. از سوی دیگر، در مدت مشابه، میزان فروش خانه‌های جدید بر خلاف انتظارات، از ۹۶۵ هزار به  $1/011$  میلیون افزایش پیدا کرد. همچنین، رشد این شاخص از  $14/7$  به  $4/8$  درصد کاهش یافت.

تعداد متقاضیان بیمه بیکاری در هفته منتهی به ۱۸ سپتامبر نسبت به هفته پیش از آن، از ۸۶۶ هزار نفر به ۸۷۰ هزار نفر (بالتر از سطح مورد انتظار) رسید. لازم به ذکر است، در مدت مشابه، میانگین چهار هفته‌ای شاخص مذکور از ۹۱۳ هزار نفر به ۸۷۸ هزار نفر تقلیل یافت. همچنین، مجموع متقاضیان بیمه بیکاری در یک‌ساله منتهی به ۱۱ سپتامبر در مقایسه با یک‌ساله منتهی به هفته پیش از آن، از  $12/747$  میلیون نفر به  $12/580$  میلیون نفر (بالتر از پیش‌بینی بازار) کاهش پیدا کرد.

رئیس فدرال رزرو، روز دوشنبه بار دیگر تعهد بانک مذکور برای استفاده از تمامی ابزارهای در اختیار خود به منظور کمک به احیای اقتصادی امریکا به دنبال بحران ناشی از شیوع ویروس کرونا را مورد تأکید قرار داده و اظهار داشت: "ما از تمامی ابزارهای موجود برای اطمینان از احیای پر قدرت و محدود کردن آسیب‌های وارد شده به اقتصاد استفاده خواهیم کرد." وی در ادامه، به مواردی از بهبود وضعیت بازارها اشاره کرد: "بخش مسکن به میزان قابل توجهی به جایگاه قبلی خود نزدیک شده، نزدیک به ۷۵ درصد از افت مخارج مصرف‌کنندگان جبران گردیده و حدود نیمی از ۲۲ میلیون نفری که شغل خود را از دست داده بودند، به بازار کار بازگشته‌اند. با وجود این، سطح عمومی فعالیت‌های اقتصادی و اشتغال همچنان به میزان قابل توجهی پایین‌تر از سطوح قبل از همه‌گیری قرار داشته و مسیر پیش رو با عدم اطمینان بالایی همراه است."



## منطقه یورو

بر اساس آمار اولیه، شاخص اطمینان مصرف‌کننده در ماه سپتامبر در مقایسه با ماه پیش از آن، از منفی ۱۴/۷ به منفی ۱۳/۹ واحد (بالتر از پیش‌بینی‌ها) بهبود یافت. از سوی دیگر، در مدت مشابه، شاخص مدیران خرید بخش کارخانه‌ای از ۵۱/۷ به ۵۳/۷ واحد (بالتر از پیش‌بینی‌ها) افزایش و شاخص مدیران خرید بخش خدمات از ۵۰/۵ به ۴۷/۶ واحد (پایین‌تر از سطح مورد انتظار) کاهش پیدا کرد. بنابراین، با وجود ثبت بالاترین نرخ رشد شاخص بخش کارخانه‌ای در دو سال اخیر؛ به دنبال شیوع مجدد ویروس کرونا، بازگشت برخی محدودیت‌های کنترلی و کاهش سطح فعالیت‌های خدماتی، شاخص مرکب از ۵۱/۹ به ۵۰/۱ واحد تنزل یافت.

به دنبال افزایش ارزش یورو در هفته‌های اخیر، رئیس بانک مرکزی اروپا، ضمن تأکید بر نظارت و توجه این بانک به روند تقویت یورو، روز دوشنبه اظهار داشت: "افزایش ارزش یورو نقش قابل ملاحظه‌ای را در بسیاری از زمینه‌های مرتبط با سیاست پولی ایفا می‌کند و می‌تواند کاهش سطح عمومی قیمت‌ها را تشدید نماید. با در نظر داشتن این نکته، کارشناسان این بانک روند تقویت یورو را با دقت بالا مورد توجه قرار داده و این موضوع را در تعیین سیاست‌های پولی خود لحاظ می‌نمایند." همچنین، خانم لاگارد، با اشاره به این که روند احیای اقتصادی منطقه یورو نامتوازن و همراه با نااطمینانی بوده، بر لزوم ارزیابی بسیار دقیق داده‌های دریافتی تأکید کرده و افزود: "با توجه به وجود نااطمینانی نسبت به شرایط محیطی کنونی، ارزیابی اطلاعات به دست آمده (به خصوص پیرامون روند همه‌گیری ویروس کرونا و تغییرات نرخ ارز) از اهمیت فراوانی برخوردار است. ثبات و قدرت بهبود اقتصادی به میزان زیادی به چگونگی تغییرات شیوع ویروس و موفقیت یا عدم موفقیت سیاست‌های کنترلی بستگی خواهد داشت."

به دنبال تغییر اخیر در موضع سیاستی فدرال رزرو مبنی بر در نظر گرفتن فضای بیشتر برای افزایش تورم و کاهش اهمیت نگرانی‌های مرتبط با افزایش نرخ یاد شده در تصمیم‌گیری‌های این بانک، لزوم تغییر در هدف تورمی بانک مرکزی اروپا نیز بیشتر مورد توجه قرار گرفته است. رئیس بانک مرکزی فرانسه و از سیاست‌گذاران بانک مرکزی اروپا، در این خصوص اظهار داشت: "نحوه تنظیم<sup>۱</sup> هدف تورمی بانک مرکزی اروپا باید حتماً به عنوان بخشی از بازنگری چارچوب سیاستی این بانک مورد بررسی قرار گیرد." در حال حاضر، بانک مذکور می‌کوشد نرخ تورم را در میان مدت پایین‌تر و نزدیک به ۲ درصد نگاه دارد؛ اما با وجود تزریق گسترده محرک‌های پولی، طی سال‌ها متوالی با نرخ‌های تورم پایین مواجه بوده است. فرانسوا ویلروی در ادامه افزود: "علاوه بر تنظیم دقیق هدف تورمی، بانک مرکزی اروپا باید معیار

<sup>1</sup> Formulation



اندازه‌گیری تورم را نیز مورد بررسی قرار داده و در صورت لزوم مشابه با فدرال رزرو، خانه‌های تحت سکونت مالکان<sup>۱</sup> را نیز در سنجش این نرخ لحاظ نماید." وی از سوی دیگر، ظرفیت و تعهد بانک مرکزی اروپا برای اتخاذ هر گونه اقدام لازم را مورد تأکید قرار داد.

هر چند هفته گذشته شاخص‌های مدیران خرید بر تداوم رشد مثبت اقتصاد انگلیس تأکید داشتند اما بیان‌گر کاهش سرعت رشد آن نیز بودند. شاخص مدیران خرید کارخانه‌ای و خدمات به ترتیب از ۵۵/۲ و ۵۸/۸ واحد در ماه اوت به ۵۴/۳ و ۵۵/۱ واحد در ماه سپتامبر کاهش یافتند. همچنین، بر اساس برآورد اولیه، رشد خرده‌فروشی از منفی ۶ درصد در ماه اوت به ۱۱ درصد در ماه سپتامبر افزایش یافت.

در ماه‌های فصل تابستان اقتصاد انگلیس تا حدی رشد نمود، اما با ورود به فصل پاییز و افزایش تعداد مبتلایان به ویروس کرونا در این کشور، جانسون، نخست‌وزیر انگلیس، از افزایش محدودیت‌های اجتماعی خبر داد. بر این اساس، ساعات فعالیت بخشی از امور خدماتی از جمله کافه و رستوران‌ها محدود خواهد شد. این در حالی است که آمارها از افزایش قابل توجه ارائه خدمات رستورانی در ماه سپتامبر در مقایسه با ماه‌های پیش از آن خبر داشتند. با توجه به افزایش بیکاری در این کشور، اعمال محدودیت‌های جدید می‌تواند روند رشد بخش خدمات را مختل نماید که در این صورت احتمال کاهش دوباره مصرف با ورود به فصول سرد سال وجود دارد.

در حالی که انتشار صورت جلسه نشست ماه سپتامبر بانک مرکزی انگلیس سبب شده بود فعالان بازار اوایل سال آتی میلادی را به عنوان زمان آغاز سیاست نرخ بهره منفی در نظر بگیرند، بیلی، رئیس این بانک، در سخنان این هفته عنوان داشت بانک مرکزی در حال اجرای سیاست نرخ بهره منفی نیست و باید پیرامون تأثیرات این سیاست اطمینان حاصل نماید. اما مطرح شدن این موضوع در بین سیاست‌گذاران بانک مرکزی به این معنی است که این بانک ابزارهای جدیدی در اختیار دارد. وی همچنین پیش‌بینی نمود اقتصاد در فصل دوم رشد ۱۵ درصدی را تجربه نماید اما پیرامون رشد اقتصادی در فصل چهارم سال جاری اظهار نگرانی نمود.

## ژاپن

هر چند، پس از کاهش محدودیت‌های اجتماعی در ماه مه، نشانه‌هایی از بهبود مصرف و رشد اقتصاد ژاپن نمایان شد اما دولت این کشور در گزارش وضعیت اقتصادی، پیش‌بینی نموده در ۳ ماه آینده شاخص‌های یاد شده فوق و همچنین مخارج سرمایه‌گذاری بنگاه‌های اقتصادی، افت نمود اما صادرات و تولیدات کارخانه‌ای افزایش خواهند یافت. این در حالی

<sup>1</sup> owner occupied housing



است که شاخص مدیران خرید از ادامه روند افت تولید در بخش کارخانه‌ای خبر داشت. شاخص مذکور از ۴۷/۲ در ماه اوت به ۴۷/۳ واحد در ماه سپتامبر رسید.

این در حالی است که دولت ژاپن با ارائه یارانه به شرکت‌ها این کشور سعی در ترغیب آن‌ها برای بازگشت به موطن و تولید در ژاپن دارد. شایان ذکر است، پس از شیوع ویروس کرونا میزان این یارانه‌ها افزایش یافت. دولت حتی از مسیرهای دیپلماتیک در حال رایزنی برای تسریع روند بازگشت شرکت برای تولید در ژاپن است. این امر، می‌تواند به رشد بخش صنعت و صادرات کمک نماید.

### چین

در ابتدای سال جاری میلادی، شیوع ویروس کرونا سبب شد بخش صنعت چین دچار افت شدید در تولید گردد، اما بررسی روند قیمتی برخی فلزات در جهان نشان می‌دهد، بخش مذکور با سرعت در حال رشد است. بر اساس گزارش نیویورک تایمز، چین حدود نیمی از تولیدات فلزات جهان را مصرف می‌نماید. در ماه مارس و پس از مهار شیوع کرونا در این کشور، مقامات دولتی هزینه‌های زیربنایی را به شدت افزایش دادند تا اقتصاد این کشور از افت اقتصادی رهایی یابد. از ابتدای ماه آوریل تا کنون بهای فولاد ۴۰ درصد، مس ۳۵ درصد و بهای نیکل، روی و آهن گالوانیزه حدود ۲۵ درصد افزایش یافته است. رشد قابل توجه در ساخت جاده‌ها، پل‌ها و ساختمان‌ها و همچنین افزایش سرعت احداث خطوط حمل و نقل پرسرعت ریلی در این کشور نیازمند استفاده از فلزات است. در ماه اوت نرخ رشد سالانه بخش صنعت به ۵/۶ درصد افزایش یافت که نشانگر بازسازی اقتصادی چین با روندی قابل توجه است. در صورت تحقق پیش‌بینی رشد ۱/۸ درصدی اقتصاد این کشور در سال جاری میلادی، چین تنها کشوری در بین کشورهای گروه ۲۰ خواهد بود که با رکود اقتصادی دست به گریبان نیست.

نرخ بهره یوان چین در آخرین روز کاری					
دوره	یک‌شبهه	۳ ماهه	۶ ماهه	۹ ماهه	۱۲ ماهه
نرخ بهره شایبور (بین بانکی)	۱/۱۱۳۰	۲/۶۶۸۰	۲/۹۱۵۰	۲/۹۷۳۰	۳/۰۰۹۰
نرخ مرجع	-	-	-	-	۴/۰۵
نرخ LPR	-	-	-	-	۳/۸۵



## ترکیه

در ماه سپتامبر، شاخص اطمینان مصرف‌کننده در مقایسه با ماه پیش از آن، از  $۷۹/۴$  به  $۸۲$  واحد بهبود یافت. از سوی دیگر، شاخص اطمینان بخش کارخانه‌ای از  $۱۰۶/۲$  به  $۱۰۵/۳$  واحد افت نمود.

بانک مرکزی ترکیه، در آخرین نشست سیاست‌گذاری، طی اقدامی پیش‌بینی‌نشده، نرخ بهره کلیدی را از  $۸/۲۵$  به  $۱۰/۲۵$  درصد افزایش داد. به اعتقاد تحلیل‌گران، این تصمیم می‌تواند نشانه‌ای از آغاز تغییر مسیر سیاست پولی این کشور باشد. با وجود این که افزایش  $۲$  واحد درصدی نرخ بهره کلیدی در شرایط همه‌گیری ویروس کرونا و رکود ناشی از آن، غیرمعمول تلقی می‌شود؛ برخی از کارشناسان با توجه به روند رو به افزایش تورم، از واکنش بانک مرکزی ترکیه استقبال کرده و معتقدند این اقدام می‌تواند اطمینان سرمایه‌گذاران را بهبود بخشد. بر اساس بیانیه منتشر شده پس از این نشست، دلیل تصمیم بانک مذکور بهبود سریع اقتصاد ترکیه پس از شوک ناشی از شیوع ویروس کرونا و به دنبال آن افزایش بیش از حد انتظار نرخ تورم عنوان شده است. با توجه به افزایش انتظارات تورمی، برخی از تحلیل‌گران پیش‌بینی می‌کنند بانک مرکزی ترکیه تا پایان سال جاری ناگزیر به افزایش نرخ بهره کلیدی تا سطح  $۱۲$  درصد گردد. با وجود تقویت قابل توجه لیر پس از انتشار این خبر، عدم اطمینان سرمایه‌گذاران نسبت به اقدامات بعدی و ثبات موضع سیاستی موجب شد بخش عمده افزایش ارزش ارز مذکور به سرعت از بین برود. از سوی دیگر، ناظر بانکی این کشور نیز از افزایش محدودیت‌های مبادلات ارزی بانک‌ها با شرکت‌های خارجی خبر داده که می‌تواند دسترسی بازار داخلی به ارز را تسهیل نماید.

## هند

سازمان ملل پیش‌بینی نموده اقتصاد هند در سال جاری میلادی  $۵/۹$  درصد در مقایسه با سال  $۲۰۱۹$ ، منقبض شود و این به معنی کاهش درآمد اقشار مختلف این کشور است. هر چند، پیش‌بینی شده در سال آتی میلادی هند رشد مثبت اقتصادی را تجربه نماید اما موسسه اعتبارسنجی **S&P** پیش‌بینی کرده اقتصاد هند در سال مالی جاری (تا مارس  $۲۰۲۱$ )،  $۹$  درصد کوچک شود که به معنی تداوم رکود در این کشور حداقل تا پایان ماه مارس آینده است. این در حالی است که در هفته‌های گذشته روند شیوع بیماری کرونا در این کشور به شدت تسریع گردیده و در حال تبدیل شدن به یک فاجعه انسانی است. هر چند، دولت هند در ماه مه از ارائه بسته کمک اقتصادی به ارزشی معادل  $۳۰۰$  میلیارد دلار سخن گفته بود اما آمارها نشان می‌دهد تنها  $۱۰$  درصد مبلغ مذکور تا به حال هزینه شده است. با توجه به افزایش شدید کسری بودجه به نظر می‌رسد دولت در تامین بسته کمک اقتصادی ناتوان است.

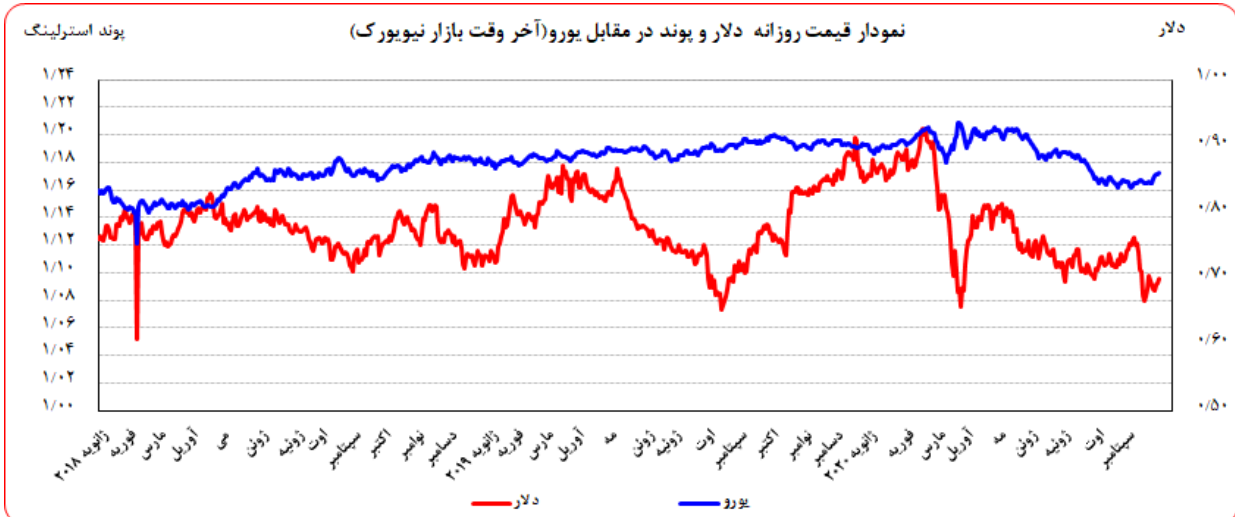
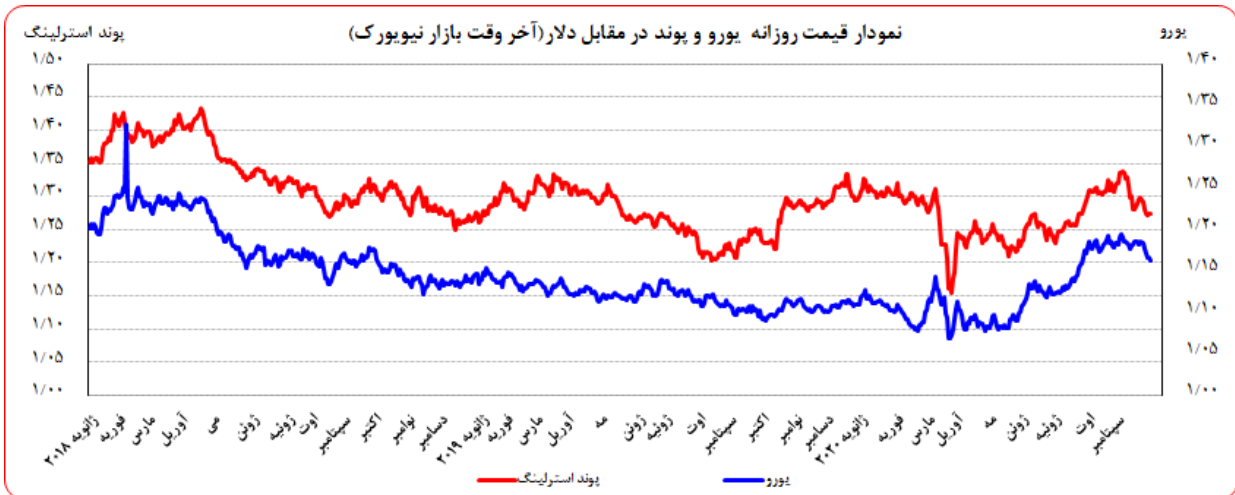




### تحولات بازار ارزهای عمده

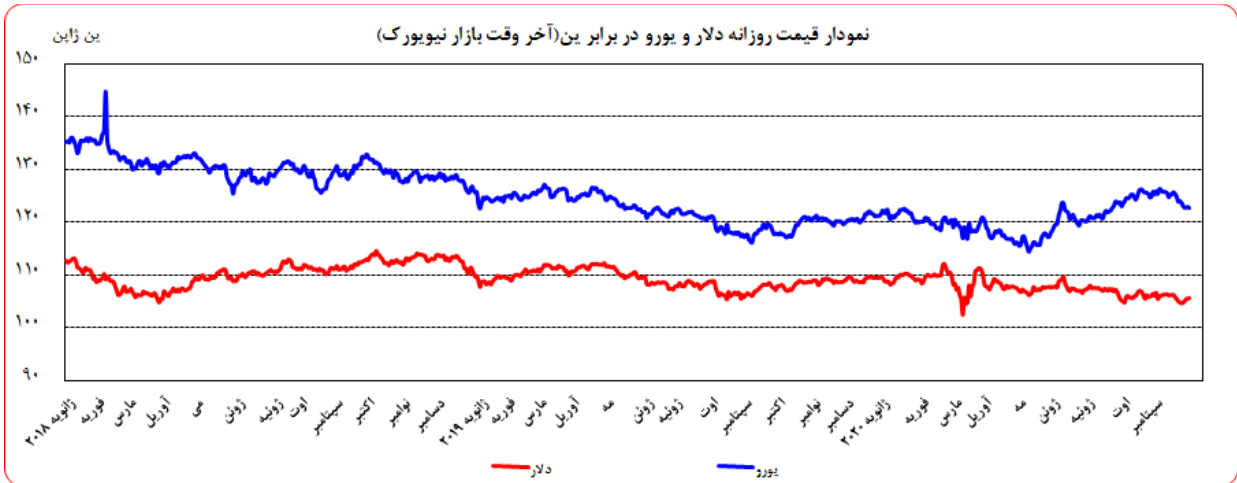
روز جمعه گذشته نسبت به جمعه ماقبل آن، ارزش دلار در برابر ین ۰/۹۷ درصد و در برابر فرانک سوئیس ۱/۹۳ درصد تقویت شد. در همین مدت، ارزش یورو در برابر دلار ۱/۷۷ درصد و ارزش لیره در برابر دلار ۱/۳۴ درصد تضعیف شد. به نرخ‌های پایان وقت بازار نیویورک، در هفته گذشته هر یورو در محدوده ۱/۱۷۷۲-۱/۱۶۳۲ دلار و هر پوند در محدوده ۱/۲۸۱۵-۱/۲۷۲۶ دلار در نوسان بود. هر دلار نیز در دامنه ۱۰۵/۵۸-۱۰۴/۶۵ ین متغیر بود.

همچنین، ارزش یورو در برابر ین ۰/۸۲ درصد تضعیف و در برابر فرانک سوئیس ۰/۱۲ درصد تقویت شد. ارزش پوند انگلیس نیز در برابر یورو ۰/۴۴ درصد تقویت گردید. به نرخ‌های پایان وقت بازار نیویورک، در هفته گذشته هر پوند در محدوده ۱/۰۹۵۸-۱/۰۸۷۶ یورو در نوسان بود. هر یورو نیز در دامنه ۱۲۳/۱۹-۱۲۲/۸۱ ین متغیر بود.





بهره‌برداری از این گزارش در صورت ذکر منبع بلامانع است.



### عوامل کاهش ارزش یورو طی هفته گذشته

- افزایش تعداد مبتلایان به ویروس کرونا و تشدید محدودیت‌های اجتماعی در اروپا
- افت بازارهای سهام اروپا

افزایش تعداد مبتلایان به ویروس کرونا در اروپا و انگلیس و که افت بازارهای سهام آن‌ها، کاهش ارزش یورو و پوند را به همراه داشت.

تاکید رئیس فدرال رزرو بر استفاده از تمامی ابزارهای در اختیار این بانک برای احیای اقتصاد امریکا، سبب افزایش تقاضای دلار به عنوان ارز مامن و رشد ارزش آن شد.

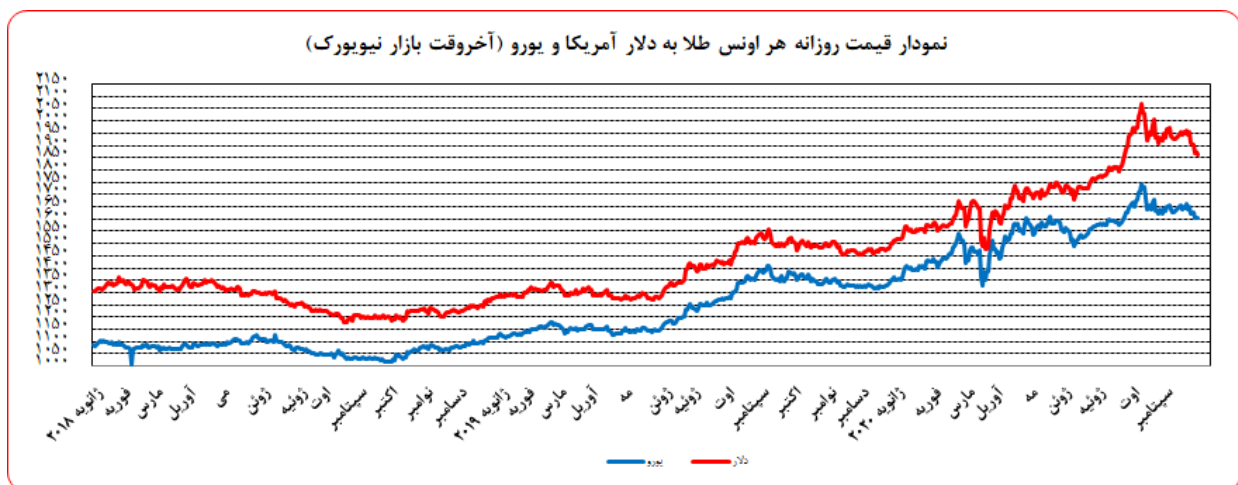
نرخ بهره لایبور ارزها در آخرین روز کاری هفته گذشته					
نام ارز	بهره (درصد)	۳ ماهه	۶ ماهه	۹ ماهه	۱۲ ماهه
دلار		۰/۲۱۷۸۸	۰/۲۷۱۲۵	-	۰/۳۶۹۲۵
یورو		-۰/۵۱۳۲۹	-۰/۵۰۲۱۴	-	-۰/۴۳۵۵۷
پوند		۰/۰۵۸۳۸	۰/۰۹۲۳۸	-	۰/۱۵۷۶۳
فرانک		-۰/۷۵۹۸۰	-۰/۷۲۴۴۰	-	-۰/۵۹۳۲۰
ین		-۰/۰۹۶۶۷	-۰/۰۵۰۶۷	-	۰/۰۵۱۳۳
درهم امارات		۰/۴۶۴۱۷۰	۰/۶۸۹۳۸۰	-	۰/۶۸۸۲۷۰
لیبر ترکیه		۱۳/۰۱۹۸	۱۳/۲۵۴۰	۱۳/۳۶۱۶	۱۳/۴۳۹۷



## تحولات بازار طلا

بهای طلا در روز جمعه هفته گذشته نسبت به جمعه هفته ماقبل آن، به دلار ۴/۶۵ درصد و به یورو ۲/۹۲ درصد کاهش یافت. نوسانات هفته گذشته قیمت طلا در بازار نیویورک در محدوده ۱۹۰۹/۰۵ - ۱۸۶۲/۹۵ دلار برای هر اونس و در محدوده ۱۶۲۶/۳۹ - ۱۶۰۱/۵۷ یورو در هر اونس ثبت شد.

هفته گذشته، با وجود افزایش تعداد مبتلایان به ویروس کرونا در اکثر کشورهای جهان و تشدید محدودیت‌های اجتماعی، با توجه به تقویت دلار، بهای طلا در بازارهای جهانی کاهش یافت. این در حالی بود که فدرال رزرو بر استفاده تمامی از ابزارهای خود برای احیاء اقتصاد این کشور خبر داده بود.



## تحولات بازار نفت

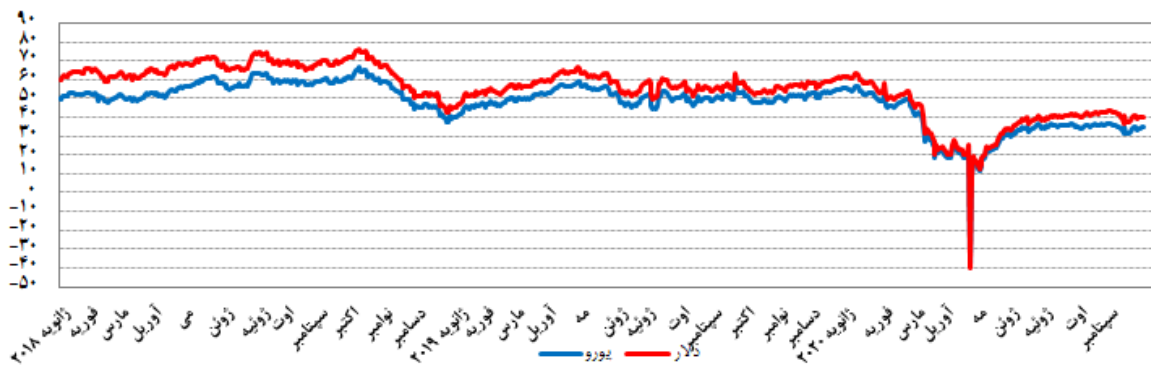
بهای نفت خام پایه امریکا در روز جمعه هفته گذشته نسبت به جمعه هفته ماقبل آن، به دلار و یورو به ترتیب، ۲/۳۸ و ۰/۶۱ درصد کاهش یافت. به نرخ‌های پایان وقت بازار نیویورک، بهای هر بشکه نفت خام پایه امریکا در محدوده ۴۰/۳۱ - ۳۸/۹۶ دلار و ۳۴/۶۰ - ۳۳/۱۰ یورو معامله گردید. بهای نفت برنت در روز جمعه هفته گذشته نسبت به جمعه هفته ماقبل آن، به دلار و یورو به ترتیب، ۳/۲۱ و ۱/۴۶ درصد کاهش یافت. بهای هر بشکه نفت برنت به نرخ‌های پایان وقت بازار نیویورک در دامنه ۴۱/۹۴ - ۴۱/۱۵ دلار و ۳۶/۰۴ - ۳۴/۹۶ یورو معامله گردید. بهای هر بشکه نفت خام اوپک در محدوده ۴۱/۴۹ - ۴۱/۲۲ دلار و ۳۵/۵۰ - ۳۵/۲۴ یورو معامله گردید. شایان ذکر است، بهای نفت اوپک در روز پنجشنبه (آخرین نرخ هفته گذشته) نسبت به جمعه هفته ماقبل آن به دلار و یورو به ترتیب، ۴/۰۹ و ۲/۶۷ درصد کاهش یافت.



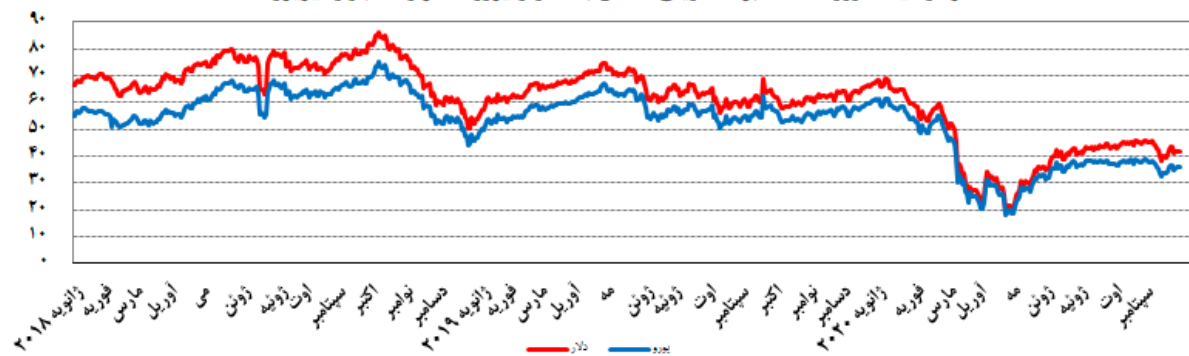
بهره‌برداری از این گزارش در صورت ذکر منبع بلامانع است.

هفته گذشته، افزایش نگرانی‌ها نسبت به افت تقاضای جهانی در پی افزایش موارد ابتلا به ویروس کرونا به خصوص در کشورهای اسپانیا، فرانسه و هند، بازگشت برخی از محدودیت‌های کنترلی در اروپا، احتمال افزایش تولید نفت لیبی و افزایش تعداد متقاضیان بیمه بیکاری در آمریکا، کاهش بهای نفت را به دنبال داشت. از سوی دیگر، امیدواری نسبت به افزایش پایبندی اعضای اوپک پلاس و کاهش تولید به میزان مورد توافق، کاهش موجودی انبار نفت خام آمریکا و افزایش صادرات گازوئیل چین در ماه اوت، از شدت تضعیف بهای نفت کاست.

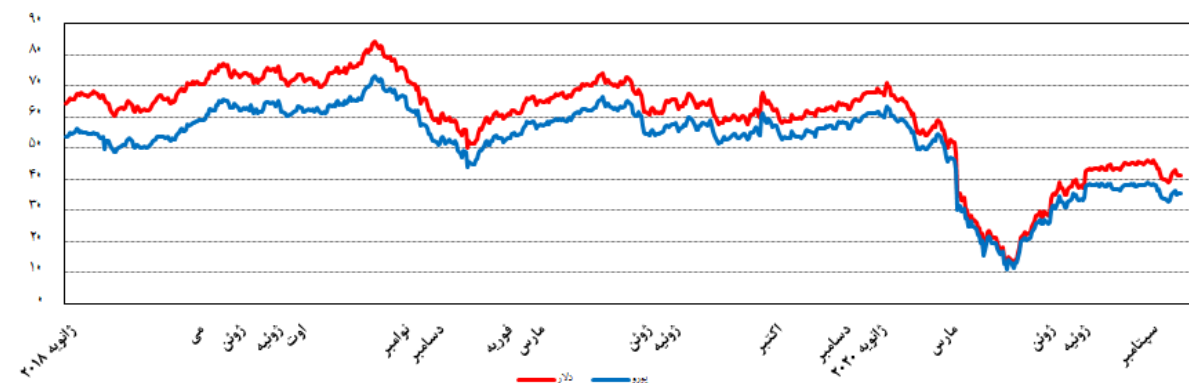
نمودار قیمت روزانه نفت خام پایه آمریکا به دلار و یورو (آخر وقت بازار نیویورک)



نمودار قیمت روزانه نفت برنت دریای شمال به دلار و یورو (آخر وقت بازار نیویورک)

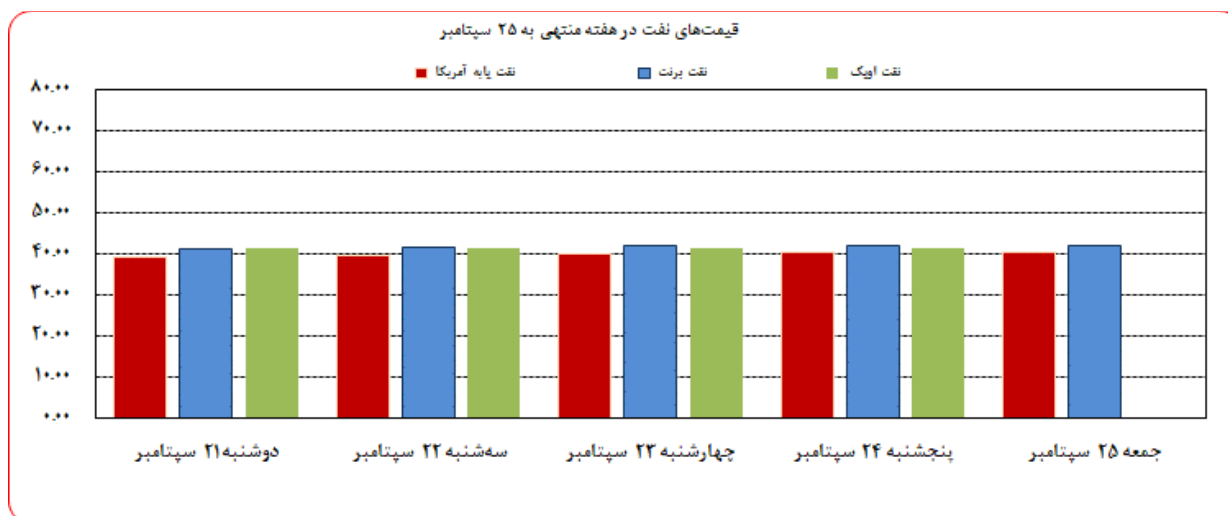


نمودار قیمت روزانه سید نفتی اوپک به دلار و یورو





بهره‌برداری از این گزارش در صورت ذکر منبع بلامانع است.



موجودی انبار نفت آمریکا (ارقام به میلیون بشکه)			مصرف نفت خام آمریکا (هزار بشکه در روز)			
سال قبل $\Delta$	هفته قبل $\Delta$	موجودی در هفته ماقبل	سال قبل $\Delta$	هفته قبل $\Delta$	میزان در هفته ماقبل	
۷۵/۰	-۲/۴	۱,۱۳۹/۴۰			نفت خام	
۷۴/۹	-۱/۶	۴۹۴/۴۰	-۱۸۰۰	-۲۰۰	۱۰,۷۰۰	تولید داخلی
۰/۱	-۰/۸	۶۴۵/۰۰			ذخایر تجاری نفت خام	
-۲/۷	-۴/۰	۲۲۷/۵۰	-۱۲۵۰	-۲۶۷	۲,۱۴۶	خالص واردات
						ذخایر استراتژیک نفت خام
						ترین

ارزش هر دلار آمریکا به ارزهای عمده (آخر وقت بازار نیویورک)  
 قیمت نقدی طلا و قیمت نفت خام در بازارهای سلف

هفته منتهی به 1399/07/04

2020/09/25

درصد تغییرات	جمعه	پنجشنبه	چهارشنبه	سه شنبه	دوشنبه	عنوان	جمعه
** نقطه به نقطه	25 سپتامبر	24 سپتامبر	23 سپتامبر	22 سپتامبر	21 سپتامبر		18 سپتامبر
۱/۸۱	۹۴/۶۱	۹۴/۳۵	۹۴/۳۹	۹۳/۹۹	۹۳/۶۶	شاخص دلار	۹۲/۹۳
۱/۳۷	۱/۳۳۸۷	۱/۳۳۶۲	۱/۳۳۸۷	۱/۳۳۰۴	۱/۳۳۰۷	دلار کانادا	۱/۳۲۰۶
-۰/۴۳	۱/۵۵۷۲	۱/۵۵۹۳	۱/۵۶۱۲	۱/۵۵۷۸	۱/۵۶۶۵	دلار کانادا (یورو)	۱/۵۶۳۹
۰/۹۷	۱۰۵/۵۸	۱۰۵/۴۱	۱۰۵/۳۶	۱۰۴/۹۳	۱۰۴/۶۵	ین ژاپن	۱۰۴/۵۷
-۰/۸۲	۱۲۲/۸۱	۱۲۳/۰۱	۱۲۲/۸۷	۱۲۲/۸۶	۱۲۳/۱۹	ین ژاپن (یورو)	۱۲۳/۸۳
-۱/۷۷	۱/۱۶۳۲	۱/۱۶۷۰	۱/۱۶۶۲	۱/۱۷۰۹	۱/۱۷۷۲	یورو ×	۱/۱۸۴۲
۱/۹۳	۰/۹۲۹۲	۰/۹۲۷۰	۰/۹۲۳۹	۰/۹۱۹۷	۰/۹۱۴۴	فرانک سوئیس	۰/۹۱۱۶
۰/۱۲	۱/۰۸۰۸	۱/۰۸۱۸	۱/۰۷۷۵	۱/۰۷۶۹	۱/۰۷۶۴	فرانک سوئیس (یورو)	۱/۰۷۹۵
-۱/۳۴	۱/۲۷۴۶	۱/۲۷۴۴	۱/۲۷۲۶	۱/۲۷۳۵	۱/۲۸۱۵	لیره انگلیس ×	۱/۲۹۱۹
۰/۴۴	۱/۰۹۵۸	۱/۰۹۲۰	۱/۰۹۱۲	۱/۰۸۷۶	۱/۰۸۸۶	لیره انگلیس (یورو)	۱/۰۹۰۹
-۰/۹۳	۱/۴۰۳۴۶	۱/۴۰۴۱۲	۱/۴۰۷۷۵	۱/۴۱۱۸۷	۱/۴۱۳۲۹	SDR به دلار	۱/۴۱۶۶۴
۰/۸۶	۱/۲۰۶۵۵	۱/۲۰۳۱۹	۱/۲۰۷۱۳	۱/۲۰۵۸۰	۱/۲۰۰۵۵	SDR به یورو	۱/۱۹۶۲۸
-۴/۶۵	۱۸۶۲/۹۵	۱۸۷۴/۹۳	۱۸۷۰/۱۱	۱۹۰۴/۳۴	۱۹۰۹/۰۵	طلای نیویورک (هر اونس)	۱۹۵۳/۷۲
-۲/۹۲	۱۶۰۱/۵۷	۱۶۰۶/۶۲	۱۶۰۳/۵۹	۱۶۲۶/۳۹	۱۶۲۱/۶۹	طلای نیویورک (یورو)	۱۶۴۹/۸۲
-۳/۲۱	۴۱/۹۲	۴۱/۹۴	۴۱/۷۷	۴۱/۷۲	۴۱/۱۵	نفت برنت انگلیس (هر بشکه)	۴۳/۳۱
-۱/۴۶	۳۶/۰۴	۳۵/۹۴	۳۵/۸۲	۳۵/۶۳	۳۴/۹۶	نفت برنت انگلیس (یورو)	۳۶/۵۷
-۲/۳۸	۴۰/۲۵	۴۰/۳۱	۳۹/۹۳	۳۹/۶۰	۳۸/۹۶	نفت پایه آمریکا (هر بشکه)	۴۱/۲۳
-۰/۶۱	۳۴/۶۰	۳۴/۵۴	۳۴/۲۴	۳۳/۸۲	۳۳/۱۰	نفت پایه آمریکا (یورو)	۳۴/۸۲
		۴۱/۲۲	۴۱/۴۰	۴۱/۳۲	۴۱/۴۹	سبد نفت اوپک (هر بشکه)	۴۲/۹۸
		۳۵/۳۲	۳۵/۵۰	۳۵/۲۹	۳۵/۲۴	سبد نفت اوپک (یورو)	۳۶/۲۹

شماره 27

دایره اخبار اقتصادی

×× درصد تغییرات آخرین روز کاری هفته

× هر واحد به دلار آمریکا