



بانک مرکزی جمهوری اسلامی ایران
اداره مطالعات و سازمانهای بین المللی
دایره مطالعات ارزی

بررسی وضع اقتصادی - ارزی کشورهای عمده

بازارهای طلا و نفت

شماره ۲۸

هفته منتهی به ۴ اکتبر ۲۰۲۰

۱۳ مهر ۱۳۹۹





فهرست مندرجات

شماره صفحه

عنوان

۲-۷

بررسی وضعیت اقتصادی کشورهای عمده

• آمریکا

• منطقه یورو

• انگلستان

• ژاپن

• چین

• ترکیه

• روسیه

• هند

۷-۸

تحولات بازار ارزهای عمده

۹

تحولات بازار طلا

۹-۱۱

تحولات بازار نفت

خواننده گرامی

ضمن تشکر خواهشمند است در صورت داشتن هرگونه انتقاد و یا پیشنهاد در مورد این گزارش نظرات خود را از طرق زیر مطرح فرمائید.

پست الکترونیکی: m.rezazadeh@cbi.ir

تلفن: ۲۹۹۵۳۸۱۵



خلاصه

رشد تولید ناخالص داخلی امریکا در سه ماهه دوم سال جاری به سطح بی‌سابقه منفی $31/4$ درصد رسید. در ماه سپتامبر، شاخص مدیران خرید بخش کارخانه‌های مؤسسه ISM به $55/4$ واحد کاهش یافت. از سوی دیگر، در مدت مشابه، نرخ بیکاری به $7/9$ درصد تنزل پیدا کرد. در ادامه جریان مذاکرات پیرامون تصویب بسته حمایتی جدید از سوی کنگره، برخی از جنبه‌های کلیدی همچنان مورد اختلاف طرفین بوده و گفت‌وگوها در این زمینه بار دیگر بی‌نتیجه ماند.

در منطقه یورو، شاخص مدیران خرید بخش کارخانه‌ای در ماه سپتامبر به $53/7$ واحد بهبود پیدا کرد. همچنین، در مدت مشابه، رشد شاخص بهای مصرف‌کننده در مقیاس ماهانه به $0/1$ درصد افزایش و در مقیاس سالانه به منفی $0/3$ درصد کاهش یافت. از سوی دیگر، در ماه اوت، رشد شاخص بهای تولیدکننده در مقیاس ماهانه به $0/1$ درصد و در مقیاس سالانه به منفی $2/5$ درصد رسید. همچنین، در ماه مذکور، نرخ بیکاری مطابق با انتظارات در سطح $8/1$ درصد قرار گرفت. در انگلیس، ارقام رشد اقتصادی فصل دوم اقتصاد از منفی $20/4$ به منفی $19/8$ درصد (مقیاس فصلی) و از منفی $21/7$ به منفی $21/5$ درصد (مقیاس سالانه) تجدید نظر شد.

در ژاپن، نرخ رشد خرده‌فروشی در ماه اوت در مقایسه با ماه پیش از آن در مقیاس ماهانه از منفی $3/4$ به $4/6$ درصد و در مقیاس سالانه از منفی $2/9$ به منفی $1/9$ افزایش یافت. اما همچنان سطح اعتماد مصرف‌کنندگان پایین است. بهبود ارقام اقتصادی منطقه یورو از جمله شاخص مدیران خرید و اعتماد مصرف‌کنندگان و صنعت‌گران که افزایش ریسک‌پذیری در بین سرمایه‌گذاران را به همراه داشت، سبب تقویت یورو در مقابل دلار شود.

هفته گذشته، در پی کاهش ارزش دلار در بازارهای جهانی، بهای طلا افزایش یافت. رشد قیمت این فلز قیمتی در شرایطی روی داد که سرمایه‌گذاری در دارایی‌های پرریسک رونق یافته بود.

به دنبال تداوم روند افزایشی موارد ابتلا به ویروس کرونا و نگرانی نسبت به وضعیت تقاضای سوخت، افزایش صادرات نفت برخی از اعضای اوپک و گزارش‌هایی مبنی بر فراتر رفتن تولید نفت روسیه از میزان مورد توافق، ابتلای رئیس‌جمهور امریکا به بیماری کووید-۱۹ و کند شدن سرعت بهبود وضعیت بازار کار امریکا، بهای نفت کاهش یافت.



امریکا

بر اساس آمار نهایی منتشر شده، رشد تولید ناخالص داخلی سه ماهه دوم سال جاری در مقایسه با سه ماهه اول، در مقیاس فصلی از منفی ۵ به سطح بی‌سابقه منفی ۳۱/۴ درصد رسید. با وجود این، پیش‌بینی می‌شود نرخ یاد شده در سه ماهه سوم به میزان قابل ملاحظه‌ای بهبود یابد. با توجه به بازگشایی کسب و کارها و بازگشت به کار میلیون‌ها نفر، اقتصاددانان انتظار دارند رشد اقتصادی در سه ماهه سوم سال جاری در مقایسه با سه ماهه سوم سال گذشته، به ۳۰ درصد افزایش یابد. از سوی دیگر، طبق برآورد تحلیل‌گران، روند بهبود رشد در سه ماه پایانی به میزان قابل توجهی آهسته شده و به حدود ۴ درصد خواهد رسید و در صورت عدم تصویب محرک‌های جدید از سوی کنگره، نرخ مذکور می‌تواند در محدوده منفی نیز قرار گیرد.

در ماه سپتامبر، شاخص مدیران خرید بخش کارخانه‌ای مؤسسه ISM نسبت به ماه پیش از آن، از ۵۶ به ۵۵/۴ واحد (پایین‌تر از پیش‌بینی‌ها) کاهش یافت. از سوی دیگر، رشد سفارشات کارخانه‌ای ماه اوت در مقایسه با ماه پیش از آن، از ۶/۵ به ۰/۷ درصد (پایین‌تر از سطح مورد انتظار) رسید. رشد شاخص مذکور بدون در نظر گرفتن سفارشات مربوط به بخش حمل و نقل نیز از ۲/۴ به ۰/۷ درصد تنزل پیدا کرد.

تعداد متقاضیان بیمه بیکاری در هفته منتهی به ۲۵ سپتامبر نسبت به هفته پیش از آن، از ۸۷۳ هزار نفر به ۸۳۷ هزار نفر (پایین‌تر از سطح مورد انتظار) رسید. لازم به ذکر است، در مدت مشابه، میانگین چهار هفته‌ای شاخص مذکور از ۸۷۹ هزار نفر به ۸۶۷ هزار نفر تقلیل یافت. همچنین، مجموع متقاضیان بیمه بیکاری در یک‌ساله منتهی به ۱۸ سپتامبر در مقایسه با یک‌ساله منتهی به هفته پیش از آن، از ۱۲/۷۴۷ میلیون نفر به ۱۱/۷۶۷ میلیون نفر (پایین‌تر از پیش‌بینی بازار) کاهش پیدا کرد. افزایش در اشتغال بخش خصوصی غیرکشاورزی نیز در ماه سپتامبر بیش از میزان مورد انتظار بوده و در مقایسه با ماه اوت، از ۴۸۱ هزار نفر به ۷۴۹ هزار نفر رسید. از سوی دیگر، نرخ بیکاری ماه سپتامبر پایین‌تر از سطح مورد انتظار قرار گرفته و در مقایسه با ماه اوت، از ۸/۴ به ۷/۹ درصد کاهش یافت.

رشد فروش خانه‌های قول‌نامه‌ای در ۱۲ ماهه منتهی به ماه اوت در مقایسه با ۱۲ ماهه منتهی به ماه پیش از آن، از ۵/۹ به ۸/۸ درصد (بالا‌تر از پیش‌بینی‌ها) افزایش پیدا کرد.

اوایل هفته گذشته، سخنگوی مجلس نمایندگان امریکا و وزیر خزانه داری این کشور، نسبت به پیشرفت مذاکرات پیرامون تصویب بسته محرک جدید ابراز امیدواری کردند. با وجود این، در ادامه هفته و تداوم جریان مذاکرات، برخی از جنبه‌های کلیدی از جمله مبلغ این بسته حمایتی همچنان مورد اختلاف طرفین بوده و گفت‌وگوها در این زمینه بار دیگر به بن‌بست رسید. اعضای دموکرات مجلس نمایندگان بر اعطای کمک ۲/۲ هزار میلیارد دلاری اتفاق نظر داشتند، در حالی که دولت ارائه بسته محرک با ارزش ۱/۵ هزار میلیارد دلار را پیشنهاد داده بود.



منطقه یورو

بر اساس آمار نهایی منتشر شده، شاخص مدیران خرید بخش کارخانه‌ای در ماه سپتامبر نسبت به ماه پیش از آن، از ۵۱/۷ به ۵۳/۷ واحد بهبود پیدا کرد. همچنین، در مدت مشابه، شاخص اطمینان بخش صنعت از منفی ۱۲/۷ به منفی ۱۱/۱ واحد (پایین‌تر از سطح مورد انتظار) رسید و شاخص اطمینان بخش خدمات از منفی ۱۷/۲ به منفی ۱۱/۱ واحد (بالتر از پیش‌بینی‌ها) بهبود یافت. از سوی دیگر، شاخص اطمینان مصرف‌کننده مطابق با پیش‌بینی‌ها در سطح منفی ۱۳/۹ واحد تثبیت شد. به این ترتیب، شاخص مرکب اطمینان اقتصادی از ۸۷/۷ به ۹۱/۱ واحد افزایش پیدا کرد.

طبق آمار مقدماتی، رشد شاخص بهای مصرف‌کننده ماه سپتامبر در مقایسه با ماه پیش از آن، در مقیاس ماهانه از منفی ۰/۴ به ۰/۱ درصد افزایش و در مقیاس سالانه از منفی ۰/۲ به منفی ۰/۳ درصد (اندکی پایین‌تر از پیش‌بینی‌ها) کاهش یافت. همچنین، رشد شاخص مذکور بدون در نظر گرفتن قیمت انرژی، مواد غذایی، نوشیدنی و تنباکو، در مقیاس ماهانه از منفی ۰/۶ به ۰/۲ درصد و در مقیاس سالانه از ۰/۴ به ۰/۲ درصد رسید. از سوی دیگر، در ماه اوت، رشد شاخص بهای تولیدکننده نسبت به ماه پیش از آن، در مقیاس ماهانه از ۰/۷ به ۰/۱ درصد کاهش و در مقیاس سالانه از منفی ۳/۱ به منفی ۲/۵ درصد (اندکی بالاتر از سطح مورد انتظار) افزایش یافت. پس از انتشار ارقام تورم و ثبت پایین‌ترین رشد سطح قیمت‌ها در حدود چهار سال اخیر، معاون بانک مرکزی اروپا، اظهار داشت: "نرخ تورم منطقه یورو در ادامه سال جاری منفی باقی خواهد ماند؛ اما انتظار داریم شرایط در سال آینده بهبود یابد." پیش از این نیز آقای دوگوبندوس پیش‌بینی کرده بود در ماه‌های باقی‌مانده سال جاری، نرخ تورم منفی و یا بسیار نزدیک به صفر خواهد بود.

در ماه اوت، نرخ بیکاری در مقایسه با ماه پیش از آن، مطابق با انتظارات از ۸ به ۸/۱ درصد رسید.

به دنبال تلاش بانک‌های مرکزی عمده جهان برای ارائه نسخه‌های دیجیتال ارزهای ملی به منظور پاسخ به تقاضا برای ابزارهای پرداخت الکترونیک و رقابت با رمزارزها (از جمله بیت‌کوین و لیبرا)، فابیو پانتا، یکی از اعضای شورای سیاست‌گذاری بانک مرکزی اروپا، بر لزوم آمادگی این بانک برای انتشار ارز دیجیتال تأکید کرده و گفت: "بانک مرکزی اروپا باید زمینه انتشار یورو دیجیتالی را به عنوان مکملی برای اسکناس‌های بانکی فراهم نماید و هر زمان که تحولات محیطی ایجاب کرد، بتواند از این ابزار استفاده کند." بر اساس نتایج مطالعات منتشر شده توسط بانک مذکور، یورو دیجیتالی می‌تواند در مقابله با انحصار انواع خارجی پول‌های الکترونیک، عدم تمایل شهروندان به استفاده از پول نقد و در دسترس نبودن سایر ابزارهای پرداخت، کمک‌کننده باشد. در حال حاضر، بانک مرکزی اروپا نیمه سال آینده را برای تصمیم‌گیری در خصوص چگونگی پیشبرد این طرح تعیین کرده است.



انگلیس

پس از تجدید نظر صعودی در ارقام رشد اقتصادی فصل دوم اقتصاد انگلیس از منفی ۲۰/۴ به منفی ۱۹/۸ درصد (مقیاس فصلی) و از منفی ۲۱/۷ به منفی ۲۱/۵ درصد (مقیاس سالانه)، رئیس اقتصاددانان بانک مرکزی پیرامون بدبینی به وضعیت اقتصاد این کشور هشدار داد. وی معتقد است در صورتی که مردم بخواهند به میزان افت رشد اقتصادی حساس باشند و بهبود روی داده را نادیده بگیرند، این امر می‌تواند برای آینده اقتصاد این کشور فاجعه‌بار باشد. در واقع آقای هالند، بدبینی نسبت آینده اقتصاد را موجب کاهش مصرف و سرمایه‌گذاری می‌داند. وی، پیش‌بینی نمود با توجه به سیاست‌های اجرایی شده از سوی دولت، رشد بیکاری کمتر از میزانی خواهد بود که پیش از این بانک مرکزی برآورد نموده بود.

ارقام شاخص مدیران خرید بخش خدمات انگلیس نشان داد روند رشد این بخش همچنان ادامه دارد. به نحوی که شاخص مذکور از ۵۴/۳ در ماه اوت به ۵۴/۱ واحد در ماه سپتامبر رسید. اما با توجه به افزایش محدودیت‌های اجتماعی در ماه نوامبر احتمال افت این شاخص در گزارش آتی موسسه مارکیت وجود دارد.

ژاپن

نرخ رشد خرده‌فروشی در ژاپن در ماه اوت در مقایسه با ماه پیش از آن در مقیاس ماهانه از منفی ۳/۴ به ۴/۶ درصد و در مقیاس سالانه از منفی ۲/۹ به منفی ۱/۹ افزایش یافت. به نظر می‌رسد سیاست‌های دولت ژاپن در ارائه کمک مستقیم به مصرف‌کنندگان تا حدی سبب بهبود خرده‌فروشی در ماه اوت شده است.

مجموعه شاخص تانکان که نشان دهنده وضعیت کلی بخش‌های کارخانه‌ای و غیرکارخانه‌ای اقتصاد ژاپن هستند در فصل سوم در مقایسه با دوم به ترتیب از منفی ۳۴ و منفی ۱۷ واحد به منفی ۲۷ و منفی ۱۲ واحد رسیدند که نشان دهنده استقرار وضعیت رکودی در بخش‌های مورد بررسی بودند. همچنین، انتشار شاخص انتظارات تانکان، انتظارات منفی پیرامون آینده اقتصاد ژاپن را تا حدی تعدیل نمود. شاخص مذکور در بخش دو بخش یاده شده به ترتیب از منفی ۲۷ و منفی ۱۴ واحد در فصل دوم سال جاری به منفی ۱۷ و منفی ۱۱ واحد در فصل سوم سال جاری بهبود یافتند. با این وجود، همچنان مدیران بخش‌های مورد نظرسنجی به رشد مثبت در ماه‌های آینده امیدوارند. در بخش مصرف نیز شاخص انتظارات از ۲۹/۳ واحد در ماه اوت به ۳۲/۷ واحد در ماه سپتامبر افزایش یافت که همچنان در سطحی کمتر از ۵۰ واحد قرار دارد و به معنی نبود اعتماد به وضعیت اقتصادی است. نرخ بیکاری نیز از ۲/۹ درصد در ماه ژوئیه به ۳ درصد در ماه اوت افزایش یافت.



چین

شاخص مدیران خرید بخش دولتی چین در دو بخش کارخانه‌ای و خدماتی به ترتیب از ۵۱ و ۵۵/۲ واحد در ماه اوت به ۵۱/۵ و ۵۵/۹ در ماه سپتامبر افزایش یافت. همچنین، شاخص مدیران خرید کارخانه‌ای بخش خصوصی از ۵۳/۱ به ۵۳ واحد رسید. شاخص‌های فوق از تداوم رشد مثبت اقتصاد چین با وجود افت رشد اقتصاد جهانی در سایه شیوع ویروس کرونا خبر دارند. چین توانسته با تغییر استراتژی اقتصادی خود از تمرکز بر صادرات به صادرات در کنار توجه به تقاضای داخلی، به رشد مثبت در این شرایط تداوم بخشد. در آستانه نشست اقتصادی سران حزب کمونیست چین که در آن اهداف اقتصادی ۴ سال‌های آتی این کشور تعیین می‌گردد، از تلاش‌های دولت در جدال با شیوع ویروس کرونا که سبب کاهش فاصله اقتصاد چین با آمریکا به عنوان بزرگ‌ترین اقتصاد جهان شده است، تقدیر شد. صاحب‌نظران اقتصادی معتقدند با توجه به روال ۵ ساله قبل که دولتمردان چین نرخ مورد هدف رشد اقتصادی را از ۷/۵ به ۶/۵ درصد کاهش دادند، در ۴ ساله منتهی به سال ۲۰۲۵ نرخ رشد هدف ۵ درصد هدف اقتصادی تعیین نشده بود. البته، این کشور در سال‌های آتی با چالش‌های مختلفی از جمله احتمال تداوم شیوع ویروس کرونا در جهان و جنگ اقتصادی با آمریکا مواجه خواهد بود. به نحوی که بسیاری از صاحب‌نظران اقتصادی این کشور، تشدید جنگ‌های سیاسی - تجاری با آمریکا در صورت انتخاب جو بایدن به ریاست جمهوری این کشور را محتمل می‌دانند.

نرخ بهره یوان چین در آخرین روز کاری					
دوره	یک‌شنبه	۳ ماهه	۶ ماهه	۹ ماهه	۱۲ ماهه
نرخ بهره شایبور (بین بانکی)	۲/۳۶۱۰	۲/۶۹۱۰	۲/۹۱۹۰	۲/۹۸۸۰	۳/۰۲۱۰
نرخ مرجع	-	-	-	-	۴/۰۵
نرخ LPR					۳/۸۵

ترکیه

شاخص اطمینان اقتصادی در ماه سپتامبر در مقایسه با ماه پیش از آن، از ۸۵/۹۰ به ۸۸/۵۰ واحد بهبود یافت. با وجود این، سطح شاخص مذکور همچنان کمتر از ۱۰۰ واحد و نشان‌دهنده بدبینی فعالان اقتصادی نسبت به چشم‌انداز پیش رو می‌باشد. از سوی دیگر، شاخص مدیران خرید بخش کارخانه‌ای در مدت مشابه، از ۵۴/۳۰ به ۵۲/۸۰ واحد کاهش پیدا کرد.

در ماه اوت، کسری تجاری در مقایسه با ماه پیش از آن افزایش یافته و از ۲/۷۰ میلیارد دلار به ۶/۲۸ میلیارد دلار رسید.



بانک اروپایی ترمیم و توسعه^۱ انتظار دارد اقتصاد ترکیه پیش از بازگشت به مسیر رشد در سال ۲۰۲۱، تا ۳/۵ درصد در سال جاری کوچک شود. همچنین، با توجه به رکود ناشی از شیوع ویروس کرونا، بانک مذکور تداوم افزایش غیرمنتظره نرخ بهره کلیدی^۲ و اتخاذ سیاست انقباضی از سوی بانک مرکزی این کشور را غیرمحمتمل دانسته و نرخ رشد تولید ناخالص داخلی مورد انتظار ترکیه در سال آینده را از ۶ به ۵ درصد کاهش داد. برآوردهای یاد شده با پیش‌بینی‌های سایر تحلیل‌گران همسو بوده؛ اما نسبت به انتظارات وزارت دارایی ترکیه (که به تازگی نرخ رشد مورد انتظار سال جاری را ۰/۳ درصد اعلام نمود) بدبینانه‌تر هستند. در گزارش بانک اروپایی ترمیم و توسعه، پیش‌بینی شده است تولید ناخالص داخلی سرانه ترکیه تا پایان سال ۲۰۲۰ به سطوح پیشین خود در سال ۲۰۱۹ بازگردد. با این وجود، شیوع دوباره ویروس کرونا می‌تواند بهبود اقتصادی را به تعویق بیندازد.

روسیه

بسیاری از صاحب‌نظران معتقدند اقتصاد روسیه عملکرد بهتری در مواجهه با موج دوم شیوع ویروس کرونا در مقایسه با موج نخست خواهد داشت؛ با این وجود نااطمینانی‌ها همچنان باقی است. با افزایش مجدد تعداد مبتلایان به ویروس کرونا احتمال تشدید محدودیت‌های اجتماعی از جمله تعطیلی مراکز آموزشی وجود دارد. بر خلاف ادعای مقامات دولتی مبنی بر آغاز روند بهبود اقتصادی این کشور، شاخص‌هایی از جمله مدیران خرید بخش کارخانه‌ای نشانگر افت مجدد میزان فعالیت‌ها در این بخش تنها پس از یک ماه رشد مثبت است. به طوری که شاخص مذکور از ۵۱/۱ واحد در ماه اوت به ۴۸/۹ واحد در ماه سپتامبر کاهش یافت. همچنین، شیوع دوباره این ویروس در سطح جهان، روند رشد قیمت نفت را کند و یا حتی از میان خواهد برد که در این صورت ضمن افت رشد اقتصادی روسیه، ارزش واحد پولی این کشور نیز کاهش و تورم افزایش خواهد یافت که این امر فضا را برای اعمال سیاست‌های پولی انبساطی محدود خواهد نمود.

هند

با وجود تلاش دولت هند برای کمک به رشد اقتصادی این کشور و تصویب بسته کمک اقتصادی، اما ارقام نشان می‌دهند میزان رشد پروژه‌های زیربنایی از منفی ۹/۶ به منفی ۸/۵ درصد رسیده و روند انقباض این بخش تداوم دارد. البته سایر شاخص‌های اقتصادی از جمله مصرف انرژی و خرید کالاهای مصرفی بادوام، نشان از بهبود رشد اقتصادی در ماه سپتامبر داشتند. اما برخی از صاحب‌نظران رشد اخیر در برخی ارقام اقتصادی را ناشی از تشدید سیاست‌های پولی و مالی

^۱ EBRD

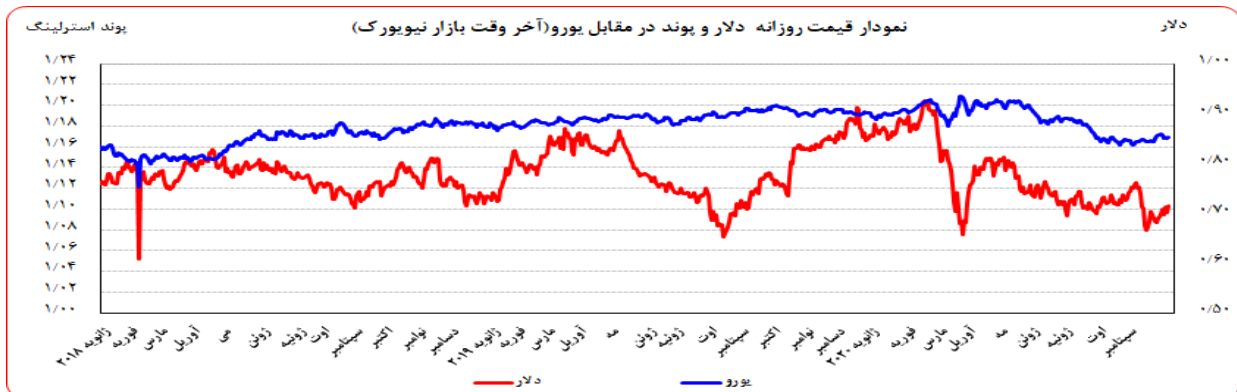
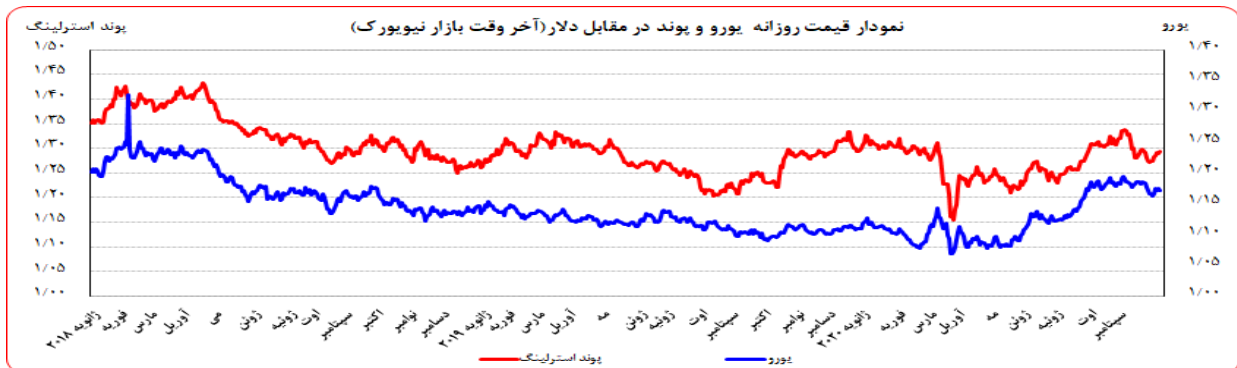
^۲ به دنبال دو رقمی شدن نرخ تورم و افت شدید ارزش لیر در هفته‌های اخیر، بانک مرکزی ترکیه در آخرین نشست سیاست‌گذاری، نرخ بازخرید یک‌هفته‌ای را از ۸/۲۵ به ۱۰/۲۵ درصد افزایش داد.



انبساطی می‌دادند که تاثیر کوتاه مدتی داشته و در بلند می‌تواند سبب افزایش تورم در این کشور شوند. همچنین، اوج‌گیری مجدد تعداد مبتلایان به ویروس کرونا در این کشور اقتصاد هند را تهدید می‌نماید. هر چند بعید به نظر می‌رسد محدودیت‌های اجتماعی ماه‌های گذشته دوباره تکرار شوند اما افزایش مرگ و میرها می‌تواند بر روند بهبود رشد اقتصادی تاثیر داشته باشد.

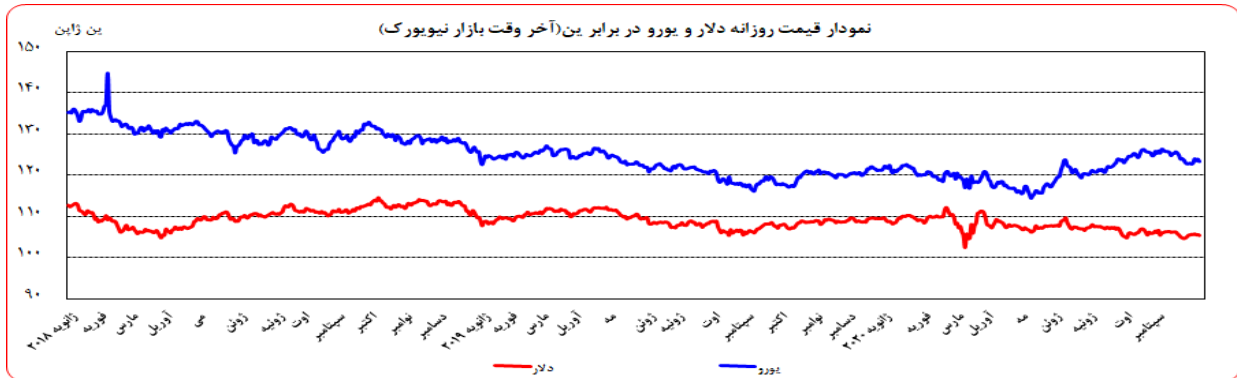
تحولات بازار ارزهای عمده

روز جمعه گذشته نسبت به جمعه ماقبل آن، ارزش دلار در برابر یورو ۰/۲۶ درصد و در برابر فرانک سوئیس ۰/۹۳ درصد تضعیف شد. در همین مدت، ارزش یورو در برابر دلار ۰/۷۴ درصد و ارزش لیره در برابر دلار ۱/۴۷ درصد تقویت شد. به نرخ‌های پایان وقت بازار نیویورک، در هفته گذشته هر یورو در محدوده ۱/۱۷۴۷-۱/۱۶۶۷ دلار و هر پوند در محدوده ۱/۲۹۳۳-۱/۲۸۳۴ دلار در نوسان بود. هر دلار نیز در دامنه ۱۰۵/۶۷-۱۰۵/۳۱ ین متغیر بود. همچنین، ارزش یورو در برابر یین ۰/۴۸ درصد تقویت و در برابر فرانک سوئیس ۰/۱۹ درصد تضعیف شد. ارزش پوند انگلیس نیز در برابر یورو ۰/۷۲ درصد تقویت گردید. به نرخ‌های پایان وقت بازار نیویورک، در هفته گذشته هر پوند در محدوده ۱/۱۰۳۷-۱/۰۹۴۹ یورو در نوسان بود. هر یورو نیز در دامنه ۱۲۴/۱۰-۱۲۳/۰۹ ین متغیر بود.





بهره‌برداری از این گزارش در صورت ذکر منبع بلامانع است.



عوامل افزایش ارزش یورو طی هفته گذشته

- بهبود ارقام اقتصادی منطقه یورو از جمله شاخص مدیران خرید و اعتماد مصرف‌کنندگان و صنعت‌گران
- افزایش ریسک‌پذیری در بین سرمایه‌گذاران

بهبود ارقام اقتصادی منطقه یورو از جمله شاخص مدیران خرید و اعتماد مصرف‌کنندگان و صنعت‌گران که افزایش ریسک‌پذیری در بین سرمایه‌گذاران را به همراه داشت، سبب تقویت یورو در مقابل دلار شود.

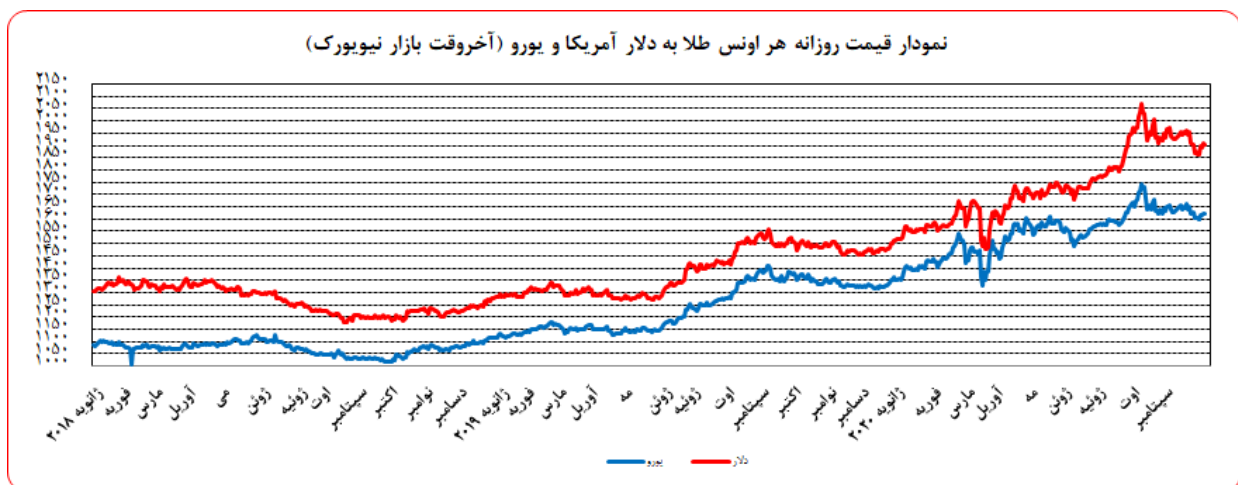
بهبود ارقام اقتصادی امریکا و اروپا و احتمال دستیابی به توافق در مذاکرات کنگره و وزارت خزانه‌داری امریکا درخصوص بسته جدید کمک مالی دولت این کشور، سبب شد ریسک‌پذیری تقویت و سرمایه‌گذاری در ارزهای مامن از جمله دلار کاهش یابد. البته ابتلای ترامپ به ویروس کرونا، تا حدی از شدت افت ارزش دلار در روز پنجشنبه کاست.

نرخ بهره لایبور ارزها در آخرین روز کاری هفته گذشته					
نام ارز	بهره (درصد)	۳ ماهه	۶ ماهه	۹ ماهه	۱۲ ماهه
دلار		۰/۲۳۳۵۰	۰/۲۴۴۷۵	-	۰/۳۵۷۵۰
یورو		-۰/۵۲۷۷۱	-۰/۴۹۶۰۰	-	-۰/۴۳۹۷۱
پوند		۰/۰۵۶۱۳	۰/۰۷۸۵۰	-	۰/۱۵۱۰۰
فرانک		-۰/۷۷۱۰۰	-۰/۷۲۴۰۰	-	-۰/۵۹۹۸۰
ین		-۰/۱۰۴۱۷	-۰/۰۵۴۰۰	-	۰/۰۴۴۵۰
درهم امارات		۰/۴۷۰۰۰۰	۰/۶۴۵۰۰۰	-	۰/۷۹۰۷۷۰
لیبر ترکیه		۱۳/۱۲۰۰	۱۳/۳۸۰۰	۱۳/۳۸۰۰	۱۳/۶۵۰۰



تحولات بازار طلا

بهای طلا در روز جمعه هفته گذشته نسبت به جمعه هفته ماقبل آن، به دلار ۲/۰۱ درصد و به یورو ۱/۲۶ درصد افزایش یافت. نوسانات هفته گذشته قیمت طلا در بازار نیویورک در محدوده ۱۹۰۷/۴۶ - ۱۸۶۵/۳۲ دلار برای هر اونس و در محدوده ۱۶۲۳/۷۸ - ۱۵۹۸/۸۰ یورو در هر اونس ثبت شد. هفته گذشته، در پی کاهش ارزش دلار در بازارهای جهانی، بهای طلا افزایش یافت. رشد قیمت این فلز قیمتی در شرایطی روی داد که سرمایه‌گذاری در دارایی‌های پرریسک رونق یافته بود.



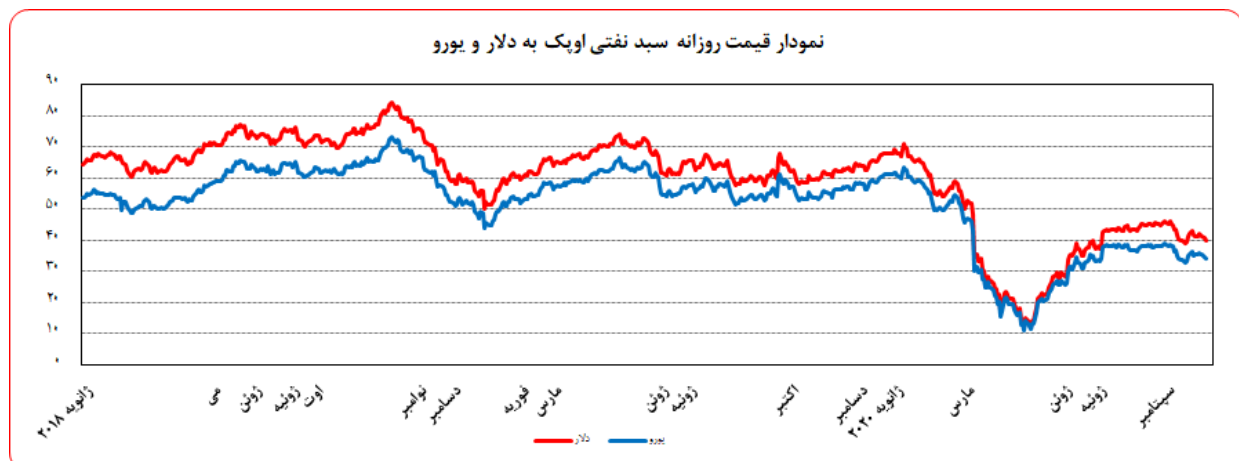
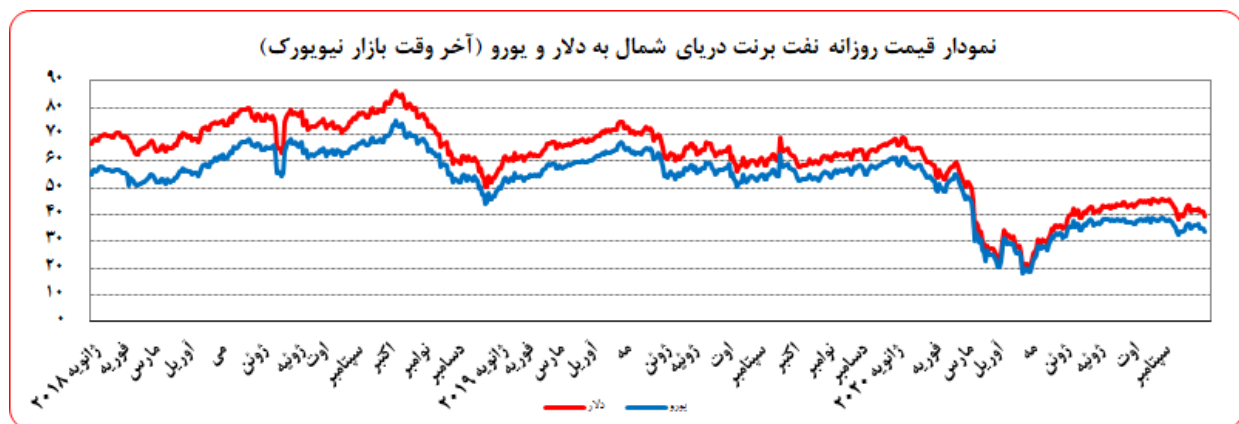
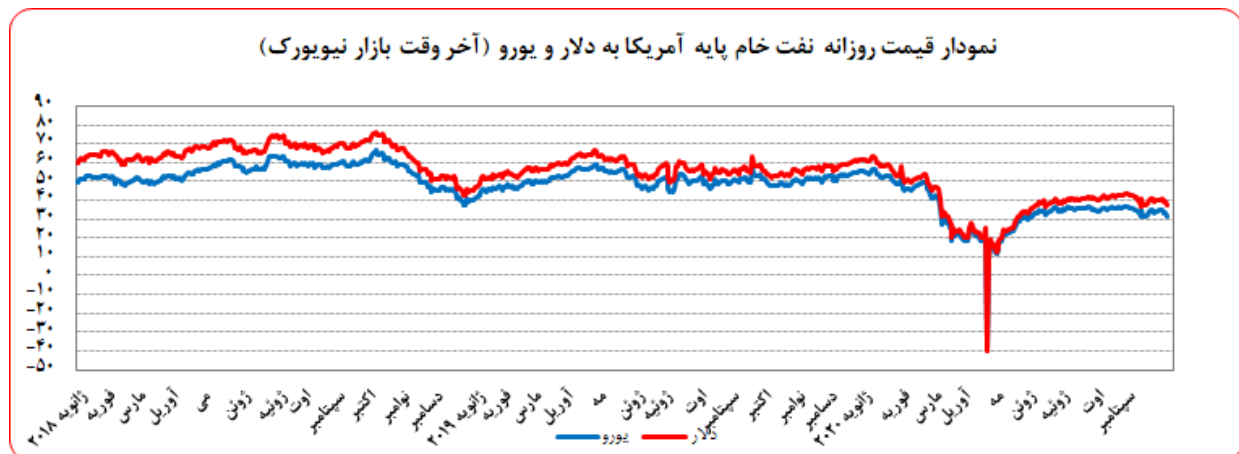
تحولات بازار نفت

بهای نفت خام پایه امریکا در روز جمعه هفته گذشته نسبت به جمعه هفته ماقبل آن، به دلار و یورو به ترتیب، ۷/۹۵ و ۸/۶۳ درصد کاهش یافت. به نرخ‌های پایان وقت بازار نیویورک، بهای هر بشکه نفت خام پایه امریکا در محدوده ۴۰/۶۰ - ۳۷/۰۵ دلار و ۳۴/۸۰ - ۳۱/۶۲ یورو معامله گردید. بهای نفت برنت در روز جمعه هفته گذشته نسبت به جمعه هفته ماقبل آن، به دلار و یورو به ترتیب، ۶/۳۲ و ۷/۰۱ درصد کاهش یافت. بهای هر بشکه نفت برنت به نرخ‌های پایان وقت بازار نیویورک در دامنه ۴۲/۴۳ - ۳۹/۲۷ دلار و ۳۶/۳۷ - ۳۳/۵۱ یورو معامله گردید. بهای هر بشکه نفت خام اوپک در محدوده ۴۱/۶۱ - ۳۹/۹۴ دلار و ۳۵/۶۶ - ۳۴/۰۰ یورو معامله گردید. شایان ذکر است، بهای نفت اوپک در روز پنجشنبه (آخرین نرخ هفته گذشته) نسبت به جمعه هفته ماقبل آن به دلار و یورو به ترتیب، ۴/۷۴ و ۵/۶۸ درصد کاهش یافت.



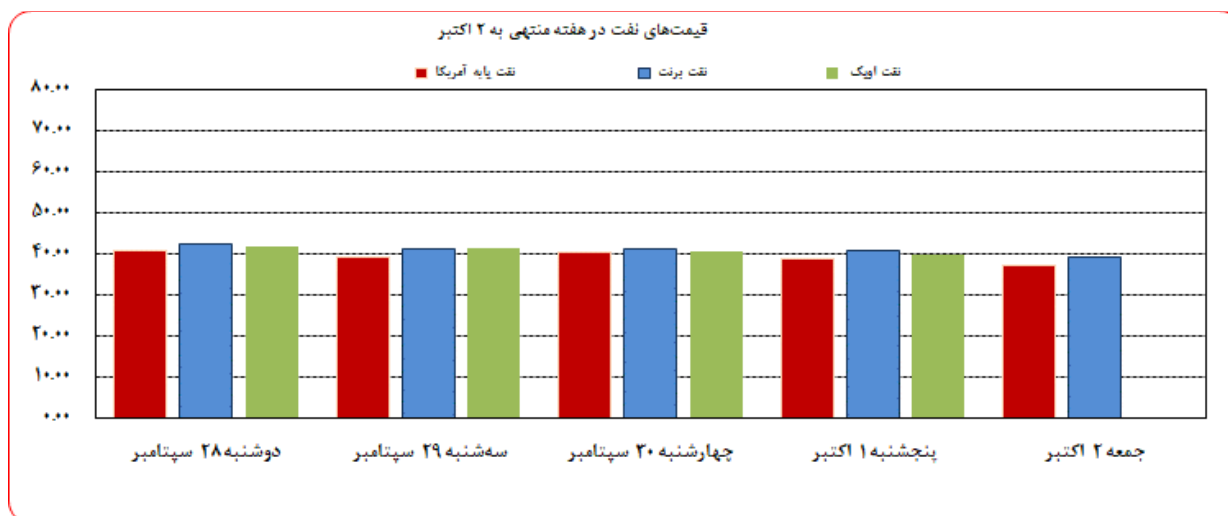
بهره‌برداری از این گزارش در صورت ذکر منبع بلامانع است.

هفته گذشته، به دنبال تداوم روند افزایشی موارد ابتلا به ویروس کرونا و نگرانی نسبت به وضعیت تقاضای سوخت، افزایش صادرات نفت برخی از اعضای اوپک مانند ایران، لیبی و عربستان، گزارش‌هایی مبنی بر فراتر رفتن تولید نفت روسیه از میزان مورد توافق با اوپک، ابتلای رئیس‌جمهور امریکا به بیماری کوید-۱۹، کند شدن سرعت بهبود وضعیت بازار کار امریکا، بهای نفت کاهش یافت. از سوی دیگر، تقویت بازارهای جهانی سهام در پی افزایش امیدواری‌ها نسبت به تصویب بسته محرک جدید در امریکا و کاهش بیش از انتظار موجودی انبار نفت خام این کشور، از شدت کاهش بهای نفت کاست.





بهره‌برداری از این گزارش در صورت ذکر منبع بلامانع است.



موجودی انبار نفت آمریکا (ارقام به میلیون بشکه)			مصرف نفت خام آمریکا (هزار بشکه در روز)			
سال قبل Δ	هفته قبل Δ	موجودی در هفته ماقبل	سال قبل Δ	هفته قبل Δ	میزان در هفته ماقبل	
۶۸/۱	-۳/۸	۱,۱۳۵/۶۰				نفت خام
۶۹/۸	-۲/۰	۴۹۲/۴۰	-۱۷۰۰	۰	۱۰,۷۰۰	تولید داخلی
-۱/۷	-۱/۸	۶۴۳/۲۰				خایر استراتژیک نفت خام
-۱/۸	۰/۷	۲۲۸/۲۰	-۱۸۱۴	-۵۳۵	۱,۶۱۰	خالص واردات

ارزش هر دلار آمریکا به ارزشهای عمده (آخر وقت بازار نیویورک)

قیمت نقدی طلا و قیمت نفت خام در بازارهای سلف

هفته منتهی به 1399/07/11

2020/10/02

درصد تغییرات	جمعه	پنجشنبه	چهارشنبه	سه شنبه	دوشنبه	عنوان	جمعه
	2 اکتبر	1 اکتبر	30 سپتامبر	29 سپتامبر	28 سپتامبر		25 سپتامبر
-۰/۸۱	۹۳/۸۵	۹۳/۷۱	۹۳/۸۹	۹۳/۸۹	۹۴/۲۸	شاخص دلار	۹۴/۶۱
-۰/۵۷	۱/۳۳۱۱	۱/۳۲۹۱	۱/۳۳۲۳	۱/۳۳۹۱	۱/۳۳۷۳	دلار کانادا	۱/۳۳۸۷
۰/۱۷	۱/۵۵۹۸	۱/۵۶۱۳	۱/۵۶۱۷	۱/۵۷۲۶	۱/۵۶۰۲	دلار کانادا (یورو)	۱/۵۵۷۲
-۰/۲۶	۱۰۵/۳۱	۱۰۵/۵۵	۱۰۵/۴۴	۱۰۵/۶۷	۱۰۵/۵	ین ژاپن	۱۰۵/۵۸
۰/۴۸	۱۲۳/۴۰	۱۲۳/۹۹	۱۲۳/۶۰	۱۲۴/۱۰	۱۲۳/۰۹	ین ژاپن (یورو)	۱۲۲/۸۱
۰/۷۴	۱/۱۷۱۸	۱/۱۷۴۷	۱/۱۷۲۲	۱/۱۷۴۴	۱/۱۶۶۷	یورو ×	۱/۱۶۳۲
-۰/۹۳	۰/۹۲۰۶	۰/۹۱۸۵	۰/۹۲۰۹	۰/۹۱۹۵	۰/۹۲۵۰	فرانک سوئیس	۰/۹۲۹۲
-۰/۱۹	۱/۰۷۸۸	۱/۰۷۹۰	۱/۰۷۹۵	۱/۰۷۹۹	۱/۰۷۹۲	فرانک سوئیس (یورو)	۱/۰۸۰۸
۱/۴۷	۱/۲۹۳۳	۱/۲۸۸۷	۱/۲۹۲۳	۱/۲۸۵۸	۱/۲۸۳۴	لیره انگلیس ×	۱/۲۷۴۶
۰/۷۲	۱/۱۰۳۷	۱/۰۹۷۰	۱/۱۰۲۵	۱/۰۹۴۹	۱/۱۰۰۰	لیره انگلیس (یورو)	۱/۰۹۵۸
۰/۴۷	۱/۴۱۰۰۸	۱/۴۱۰۵۲	۱/۴۰۷۵۷	۱/۴۰۷۲۸	۱/۴۰۶۵۹	SDR به دلار	۱/۴۰۳۴۶
-۰/۲۷	۱/۲۰۳۳۵	۱/۲۰۰۷۵	۱/۲۰۰۷۹	۱/۱۹۸۳۰	۱/۲۰۵۶۱	SDR به یورو	۱/۲۰۶۵۵
۲/۰۱	۱۹۰۰/۴۰	۱۹۰۷/۴۶	۱۸۹۲/۳۳	۱۸۹۶/۹۶	۱۸۶۵/۳۲	طلای نیویورک (هر اونس)	۱۸۶۲/۹۵
۱/۲۶	۱۶۲۱/۷۸	۱۶۲۳/۷۸	۱۶۱۴/۳۴	۱۶۱۵/۲۶	۱۵۹۸/۸۰	طلای نیویورک (یورو)	۱۶۰۱/۵۷
-۶/۳۲	۳۹/۲۷	۴۰/۹۳	۴۰/۹۵	۴۱/۰۳	۴۲/۴۳	نفت برنت انگلیس (هر بشکه)	۴۱/۹۲
-۷/۰۱	۳۳/۵۱	۳۴/۸۴	۳۴/۹۳	۳۴/۹۴	۳۶/۳۷	نفت برنت انگلیس (یورو)	۳۶/۰۴
-۷/۹۵	۳۷/۰۵	۳۸/۷۲	۴۰/۲۲	۳۹/۲۹	۴۰/۶۰	نفت پایه آمریکا (هر بشکه)	۴۰/۲۵
-۸/۶۳	۳۱/۶۲	۳۲/۹۶	۳۴/۳۱	۳۳/۴۶	۳۴/۸۰	نفت پایه آمریکا (یورو)	۳۴/۶۰
		۳۹/۹۴	۴۰/۶۵	۴۱/۴۶	۴۱/۶۱	سبب نفت اوپک (هر بشکه)	۴۱/۹۳
		۳۴/۰۰	۳۴/۶۸	۳۵/۳۰	۳۵/۶۶	سبب نفت اوپک (یورو)	۳۶/۰۵

شماره 28

دایره اخبار اقتصادی

×× درصد تغییرات آخرین روز کاری هفته

× هر واحد به دلار آمریکا