



بانک مرکزی جمهوری اسلامی ایران
اداره مطالعات و سازمانهای بین المللی
دایره مطالعات ارزی

بررسی وضع اقتصادی - ارزی کشورهای عمده

بازارهای طلا و نفت

شماره ۲۹

هفته منتهی به ۱۱ اکتبر ۲۰۲۰

۲۰ مهر ۱۳۹۹





فهرست مندرجات

شماره صفحه

عنوان

۲-۷

بررسی وضعیت اقتصادی کشورهای عمده

• آمریکا

• منطقه یورو

• انگلستان

• ژاپن

• چین

• ترکیه

• روسیه

• هند

۷-۹

تحولات بازار ارزهای عمده

۹

تحولات بازار طلا

۱۰-۱۱

تحولات بازار نفت

خواننده گرامی

ضمن تشکر خواهشمند است در صورت داشتن هرگونه انتقاد و یا پیشنهاد در مورد این گزارش نظرات خود را از طرق زیر مطرح فرمائید.

پست الکترونیکی: m.rezazadeh@cbi.ir

تلفن: ۲۹۹۵۳۸۱۵



خلاصه

در امریکا، شاخص مدیران خرید بخش کارخانه‌ای در ماه سپتامبر به $53/3$ واحد افزایش و شاخص مدیران خرید بخش خدمات به $54/6$ واحد کاهش یافت. همچنین، در ماه اوت، ارزش صادرات و واردات به ترتیب به $171/90$ و 239 میلیارد دلار افزایش یافت. به این ترتیب، کسری تجاری بیش از میزان پیش‌بینی شده فراتر رفته و به بالاترین سطح از سال 2006 تا کنون رسید.

در منطقه یورو، شاخص اطمینان سرمایه‌گذاری سنتیکس در ماه اکتبر با افتی کمتر از میزان پیش‌بینی شده به منفی $8/3$ واحد رسید. از سوی دیگر، شاخص مدیران خرید بخش کارخانه‌ای در ماه سپتامبر به $53/7$ واحد بهبود و شاخص مدیران خرید بخش خدمات به 48 واحد افت یافت. همچنین، رشد خرده‌فروشی ماه اوت در مقیاس ماهانه به $4/4$ درصد و در مقیاس سالانه به $3/7$ درصد (بالاتر از پیش‌بینی‌ها) افزایش یافت.

در انگلیس، پس از افزایش $5/2$ درصدی تولیدات صنعتی در ماه ژوئیه (مقیاس ماهانه)، در ماه اوت نیز رشد $0/3$ درصدی تجربه شد. در ماه اوت در مقایسه با ماه ژوئیه نرخ رشد تولید ناخالص داخلی (مقیاس ماهانه) از $6/6$ به $2/1$ درصد کاهش یافت.

در ژاپن، بانک مرکزی در فصل نخست و دوم سال جاری ارزیابی خود از وضعیت ۹ منطقه اقتصادی این کشور را کاهش داده بود، در گزارش فصل سوم، وضعیت ۸ منطقه را بهبود بخشید و آن را به معنی آغاز روند بازسازی اقتصاد پس از شیوع ویروس کرونا تعبیر نمود.

بهبود مجموعه شاخص‌های مدیران خرید و رشد فراتر از انتظار خرده‌فروشی منطقه یورو در کنار افزایش تقاضا برای ارزهای پربیسک‌تر از جمله یورو در مقابل ارزهای مامن همچون دلار و ین ژاپن، سبب تقویت ارزش یورو در مقابل آن‌ها گردید.

هفته گذشته، در پی کاهش ارزش دلار در بازارهای جهانی، بهای طلا افزایش یافت. رشد قیمت این فلز قیمتی در شرایطی روی داد که سرمایه‌گذاری در دارایی‌های پربیسک از جمله سهام رونق داشت.

تعطیلی ۶ میدان نفت و گاز در نروژ به دنبال پیوستن کارکنان بیشتر به اعتصاب، افزایش امیدواری نسبت به تصویب بسته حمایتی جدید در امریکا در اوایل هفته گذشته، توقف فعالیت بسیاری از سکوه‌های نفتی در منطقه خلیج مکزیک به دنبال احتمال رسیدن طوفانی جدید و مطرح شدن امکان عدم افزایش مجدد تولید نفت عربستان در زمان مورد توافق با اوپک در اوایل سال آینده، افزایش بهای نفت را در پی داشت.



امریکا

طبق آمار نهایی، در ماه سپتامبر، شاخص مدیران خرید بخش کارخانه‌ای در مقایسه با ماه پیش از آن، از ۵۳/۱ به ۵۳/۳ واحد افزایش و شاخص مدیران خرید بخش خدمات از ۵۵ به ۵۴/۶ واحد کاهش یافت. به این ترتیب، شاخص مرکب پس از تجدید نظر نزولی، از ۵۴/۶ به ۵۴/۳ واحد رسید.

در ماه اوت، ارزش صادرات نسبت به ماه پیش از آن، از ۱۶۸/۱۰ میلیارد دلار به ۱۷۱/۹۰ میلیارد دلار افزایش و به دنبال افزایش قابل توجه تقاضا در آستانه فصل خرید و واردات کم‌سابقه کالاهای مصرفی، ارزش واردات از ۲۳۱/۷۰ به ۲۳۹ میلیارد دلار رسید. به این ترتیب، کسری تجاری بیش از میزان پیش‌بینی شده افزایش یافته و از ۶۳/۴۰ میلیارد دلار به ۶۷/۱۰ میلیارد دلار (بالاترین سطح از سال ۲۰۰۶ تا کنون) رسید. به گفته برخی کارشناسان، شیوع ویروس کرونا با ایجاد اختلال در زنجیره‌های عرضه و تقاضا، بسیاری از اقدامات دولت ترامپ برای کاهش کسری تجاری (که آثار آن پیش از بحران یاد شده در حال نمایان شدن بود) را بی‌ثمر گذاشته است. رابرت لایت‌هایزر، نماینده امور تجاری امریکا، طی بیانیه‌ای در این خصوص اظهار داشت: "افزایش اخیر کسری تجاری به طور عمده منعکس‌کننده واردات طلا برای استراتژی‌های پوشش ریسک بوده و مشاهده می‌کنیم کسری مبادله کالا با چین کاهش یافته است. از سوی دیگر، این ارقام اثر شیوع ویروس کرونا بر امریکا و شرکای تجاری کشور را نشان می‌دهد. شیوع ویروس بسیاری از شرکای تجاری ما را بیشتر تحت تأثیر منفی قرار داده است. با بهبود و بازگشایی اقتصادی سایر کشورها، انتظار داریم واردات و صادرات به طور متناسب و به میزان چشم‌گیری افزایش یابند."

تعداد متقاضیان بیمه بیکاری در هفته منتهی به ۲ اکتبر نسبت به هفته پیش از آن، از ۸۴۹ هزار نفر به ۸۴۰ هزار نفر (بالاتر از سطح مورد انتظار) رسید. لازم به ذکر است، در مدت مشابه، میانگین چهار هفته‌ای شاخص مذکور از ۸۷۰ هزار نفر به ۸۵۷ هزار نفر تقلیل یافت. همچنین، مجموع متقاضیان بیمه بیکاری در یک‌ساله منتهی به ۲۵ سپتامبر در مقایسه با یک‌ساله منتهی به هفته پیش از آن، از ۱۱/۹۷۹ میلیون نفر به ۱۰/۹۷۶ میلیون نفر (پایین‌تر از پیش‌بینی بازار) کاهش پیدا کرد.

به دنبال پایان یافتن بخش عمده بسته‌های حمایتی دولت برای کمک به مقابله با رکود ناشی از شیوع ویروس کرونا و تأکید بسیاری از کارشناسان بر لزوم تمدید آن؛ در ماه‌های اخیر، مذاکرات کنگره و دولت پیرامون این موضوع بسیار مورد توجه بوده؛ اما تا کنون در این زمینه توافقی حاصل نشده است. اریک روزنگرن، رئیس فدرال رزرو بوستون، در این خصوص اظهار داشت: "عدم تصویب احتمالی کمک‌های دولتی بیشتر برای خانوار و کسب‌وکارها در سال جاری و تجمع بدهی‌های شرکتی می‌تواند برای بهبود اقتصادی کشور موانعی ایجاد نماید. به نظر نمی‌رسد تا قبل از سال آینده کمک‌های مالی جدیدی مورد تصویب قرار گیرد. بیشتر سیاست‌گذاران فدرال رزرو تا کنون افزایش محرک‌های مالی را در



تحلیل‌های خود محتمل در نظر گرفته‌اند؛ در صورتی که با عدم وضع بسته حمایتی جدید، چشم‌انداز اقتصادی نسبت به آنچه تا به حال توسط بسیاری از سی‌است‌گذاران ارائه شده، بسیار ضعیف‌تر خواهد بود." لازم به ذکر است، حداقل دو تن از سیاست‌گذاران فدرال رزرو (رؤسای فدرال رزرو شیکاگو و فیلادلفیا)، آخرین پیش‌بینی‌های خود از رشد تولید ناخالص داخلی سال جاری را بر اساس افزایش یک هزار میلیارد دلاری مخارج دولت ارائه داده بودند.

منطقه یورو

به دنبال نگرانی نسبت به افزایش شیوع ویروس کرونا، در ماه اکتبر، شاخص اطمینان سرمایه‌گذاری سنتیکس نسبت به ماه سپتامبر، پس از ۵ ماه بهبود متوالی، با افتی کمتر از میزان پیش‌بینی شده، از منفی ۸ به منفی ۸/۳ واحد رسید. با این وجود، به اعتقاد پاتریک هاسی، مدیر عامل سنتیکس، افت مذکور قابل توجه نبوده و بر اساس نتایج نظرسنجی، به نظر نمی‌رسد اقتصاد منطقه یورو در معرض خطری حتمی باشد. وی در این خصوص نوشت: "بهبود اقتصادی منطقه یورو با اندکی وقفه مواجه شده است؛ اما طبق داده‌ها، ریسک قابل‌توجهی در کوتاه مدت مشاهده نمی‌شود و شاخص‌های انتظارات همچنان در سطوح قابل قبولی قرار دارند."

بر اساس آمار نهایی منتشر شده، شاخص مدیران خرید بخش کارخانه‌ای در ماه سپتامبر نسبت به ماه پیش از آن، از ۵۱/۷ به ۵۳/۷ واحد بهبود و شاخص مدیران خرید بخش خدمات (پس از تجدید نظر صعودی) از ۵۰/۵ به ۴۸ واحد افت یافت. به این ترتیب، شاخص مرکب از ۵۱/۹ به ۵۰/۴ واحد کاهش پیدا کرد.

به دنبال افزایش قابل توجه خریدهای اینترنتی و فروش پوشاک، رشد خرده‌فروشی منطقه یورو در ماه اوت در مقایسه با ماه پیش از آن، بالاتر از میزان مورد انتظار بود؛ به طوری که در مقیاس ماهانه از منفی ۱/۸ به ۴/۴ درصد و در مقیاس سالانه از منفی ۰/۱ به ۳/۷ درصد رسید. با وجود این، با توجه به افزایش محدودیت‌های کنترلی بیشتر کشورهای عضو در ماه ژوئیه، بهبود مخارج مصرف‌کننده آهسته‌تر از پیش‌بینی‌ها بوده و ارقام مربوط به ماه مذکور مورد تجدید نظر نزولی قرار گرفتند.

با توجه به مطرح شدن امکان وضع محرک‌های بیشتر طی ماه‌های باقی‌مانده از سال جاری در صورت جلسه منتشر شده از آخرین نشست بانک مرکزی اروپا، به نظر می‌رسد سیاست‌گذاران این بانک نسبت به وضعیت اقتصادهای آسیب دیده از شیوع ویروس کرونا در مقایسه با آن چه پیش از این انتظار می‌رفت، نگران‌تر هستند. آنان ضمن تأکید بر نیاز به اتخاذ سیاست‌های مؤثر برای مقابله با ناهنجاری‌های اقتصادی ایجاد شده، درخصوص فهرستی طولانی از ریسک‌های تأثیرگذار بر رشد و سطح عمومی قیمت‌ها (شامل تقویت یورو، افزایش موارد ابتلا به ویروس کرونا، وضعیت برکسیت و انتخابات ریاست جمهوری آمریکا) ابراز نگرانی کرده که به اعتقاد برخی از تحلیل‌گران، با چشم‌انداز ملایم



ترسیم شده از سوی کریستین لاگارد، رئیس بانک مذکور، (از جمله بهبود برخی از پیش‌بینی‌های اقتصادی و کم‌اهمیت دانستن نگرانی‌ها پیرامون افزایش ارزش یورو) در تضاد است. بر اساس صورت‌جلسه مذکور، لزوم حفظ انعطاف‌پذیری برای اتخاذ اقدامات سیاستی مقتضی در زمان مناسب با توجه به افزایش نااطمینانی‌ها و ارزیابی دقیق تمامی اطلاعات به دست آمده از جمله نرخ مبادله یورو، مورد حمایت سیاست‌گذاران قرار گرفته است. همچنین، بارها از عبارت "نااطمینانی" استفاده شده که بر اساس اطلاعات پیشین، به کار بردن چنین ادبیاتی می‌تواند نشانه‌ای از برنامه‌ریزی برای اتخاذ اقدامات محرک بیشتر باشد. شایان ذکر است، انتشار موارد یادشده، تقویت انتظارات تحلیل‌گران نسبت به افزایش حجم خرید اوراق قرضه توسط بانک مرکزی اروپا را به دنبال داشت. با وجود این، با توجه به تأکید سیاست‌گذاران بر لزوم دستیابی به اطلاعات بیشتر پیش از اتخاذ تصمیمات جدید درخصوص محرک‌ها، پیش‌بینی می‌شود اقدام مذکور تا ماه دسامبر به تعویق بیفتد.

انگلیس

پس از افزایش ۵/۲ درصدی تولیدات صنعتی در ماه ژوئیه (مقیاس ماهانه)، در ماه اوت نیز رشد ۰/۳ درصدی تجربه شد. در همین مدت رشد تولیدات کارخانه‌ای از ۶/۹ به ۰/۷ درصد کاهش یافت. بر این اساس، میزان افت تولیدات صنعتی و کارخانه‌ای در مقیاس سالانه به ترتیب از ۷/۴ و ۱۰/۱ درصد در ماه ژوئیه به ۶/۴ و ۸/۴ درصد در ماه اوت رسید. در ماه اوت در مقایسه با ماه ژوئیه نرخ رشد تولید ناخالص داخلی انگلیس (مقیاس ماهانه) از ۶/۶ به ۲/۱ درصد کاهش یافت. در حالی نرخ مذکور قبل از بروز موج دوم شیوع ویروس کرونا (در ماه نوامبر) افت نموده که میزان محدودیت‌های اجتماعی در مقایسه با ماه‌های پیش از آن کاهش یافته بود. هر چند، رشد مطلوب اقتصاد در ماه‌های مه تا ژوئیه تا حدی از میزان نگرانی‌ها پیرامون افت شدید رشد اقتصادی در سال جاری میلادی کاسته بود، اما رشد کمتر از انتظار ماه اوت سبب تشدید دوباره نگرانی‌ها شد. به خصوص این که در ماه اکتبر بر شدت محدودیت‌های اجتماعی افزوده شد و احتمال کاهش فعالیت‌های اقتصادی وجود دارد.

با افزایش محدودیت‌های اجتماعی، دولت از ارائه بسته کمک مالی به شرکت‌هایی که کارکنان آن‌ها بیکار شده‌اند به میزان دوسوم حقوق ماهانه تا سقف ۲۱۰۰ پوند در ماه و همچنین ماهانه ۳ هزار پوند به مدت ۶ ماه از ابتدا ماه نوامبر برای جبران هزینه‌های ثابت مشاغلی که به علت اعمال محدودیت‌ها تعطیل شده‌اند، خبر داد. با این وجود، پیش‌بینی شده تا پایان سال جاری میلادی ۲/۵ میلیون نفر شغل خود را از دست خواهند داد و نرخ رشد اقتصادی در ماه نوامبر و دسامبر به حدود صفر خواهد رسید. در این بین، عدم دستیابی به توافق تجاری مطلوب با اتحادیه اروپا و افت دوباره رشد اقتصاد جهانی در پی بروز موج جدید شیوع کرونا، بر میزان نگرانی‌ها افزوده است.



ژاپن

در حالی که بانک مرکزی ژاپن در فصل نخست و دوم سال جاری ارزیابی خود از وضعیت ۹ منطقه اقتصادی این کشور را کاهش داده بود، در گزارش فصل سوم، وضعیت ۸ منطقه را بهبود بخشید و آن را به معنی آغاز روند بازسازی اقتصاد پس از شیوع ویروس کرونا تعبیر نمود. با توجه به کمک‌های بلاعوض دولت، در هر ۹ منطقه نشانه‌هایی از افزایش مصرف دیده شده اما در مجموع بیکاری افزایش و سطح درآمدها کاهش یافته است. همچنین، به علت عدم مهار کامل بیماری، شرکت در افزایش هزینه‌های سرمایه‌گذاری تردید دارند. این در حالی است که بانک مرکزی ژاپن با خرید اوراق شرکت‌ها و تزریق منابع مالی به سیستم بانکی سعی در افزایش هزینه‌های مذکور دارد. به گفته رئیس این بانک، روند بهبود اقتصاد این کشور با توجه به عدم مهار شیوع این ویروس در سطح جهان بسیار کند خواهد بود. شاخص‌های همزمان و پیش‌نگر که به ترتیب وضعیت حال و آینده نزدیک اقتصاد این کشور را ارزیابی می‌کنند، در ماه اوت به ترتیب به سطح ۷۹/۴ و ۸۸/۸ واحد بهبود یافتند که هنوز کمتر از ۱۰۰ واحد بوده که نشان می‌دهد صاحبان کسب و کارها در ماه مذکور همچنان معتقد به تداوم رکود در فعالیتهای خود هستند.

چین

پس از این که چین توانست موفقیت قابل توجهی در مهار شیوع ویروس کرونا بدست آورد و اقتصاد این کشور از فصل دوم سال جاری با بالاترین سرعت در بین کشورهای صنعتی جهان شروع به رشد نمود، حالا با پایان تعطیلات ۷ روزه موسوم به هفته طلایی^۱ و افزایش سفرهای گردشگری داخلی در این کشور، انتظار می‌رود اقتصاد چین رشد قابل توجهی را در فصل سوم سال جاری تجربه نماید. در طول این تعطیلات بیش از ۶۳۷ میلیون سفر به ثبت رسید که گردش مالی آن به رقمی معادل ۶۵/۵ میلیارد دلار بالغ می‌گردد. هر چند، آمارای مقدماتی از کاهش ۳۰ درصدی مخارج مصرفی در این تعطیلات در مقایسه با مدت مشابه سال قبل خبر دارد اما انتظار می‌رود مصرف در فصل سوم در مقایسه با فصل قبل جهش قابل توجهی داشته باشد.

بر اساس نظرسنجی که توسط یک موسسه اروپایی از ۹۵۰ اقتصاددان در ۱۱۰ کشور جهان انجام شده، پیش‌بینی گردیده اقتصاد چین در سال جاری میلادی رشد ۲/۳ درصدی را تجربه نماید. این در حالی است که بر اساس همین نظرسنجی افت ۶/۵ ۸/۴ و ۴/۴ درصدی به ترتیب برای اقتصاد امریکا، منطقه یورو و جهان در سال ۲۰۲۰ پیش‌بینی شده است.

¹ Golden Week Holidays



نرخ بهره یوان چین در آخرین روز کاری					
دوره	یک‌شبه	۳ ماهه	۶ ماهه	۹ ماهه	۱۲ ماهه
نرخ بهره شایبور (بین بانکی)	۲/۰۳۸۰	۲/۷۰۸۰	۲/۹۱۸۰	۲/۹۹۴۰	۳/۰۲۴۰
نرخ مرجع	-	-	-	-	۴/۰۵
نرخ LPR					۳/۸۵

ترکیه

در ماه سپتامبر، رشد شاخص بهای مصرف‌کننده در مقایسه با ماه پیش از آن، در مقیاس ماهانه از ۰/۸۶ به ۰/۹۷ درصد و در مقیاس سالانه از ۱۱/۷۷ به ۱۱/۷۵ درصد رسید و به این ترتیب، پایین‌تر از سطوح مورد انتظار قرار گرفت. از سوی دیگر، در مدت مشابه، رشد شاخص بهای تولیدکننده در مقیاس ماهانه از ۲/۳۵ به ۲/۶۵ درصد و در مقیاس سالانه از ۱۱/۵۳ به ۱۴/۳۳ درصد افزایش پیدا کرد. بر اساس آمار منتشر شده، بخش عمده افزایش سالانه شاخص بهای مصرف‌کننده ناشی از افزایش قیمت کالاهای متفرقه و خدمات (۲۵/۱۷ درصد)، محصولات بهداشتی (۱۵/۰۹ درصد) و مواد غذایی (۱۴/۹۵ درصد) بوده است. در مقیاس ماهانه نیز بیشترین افزایش قیمت مربوط به مبلمان و تجهیزات خانگی (۳/۰۲ درصد) بوده؛ در حالی که پوشاک و خدمات آموزشی به ترتیب با افت ۰/۰۳ و ۰/۰۷ درصدی قیمت مواجه گردیده‌اند. به اعتقاد برخی تحلیل‌گران، ارقام مذکور بهتر از پیش‌بینی‌ها بوده و به نظر می‌رسد در ماه سپتامبر، افت تقاضا بیشتر از فشار هزینه‌ای ناشی از تضعیف لیر بر سطح عمومی قیمت‌ها تأثیرگذار بوده است. شایان ذکر است، به دنبال دو رقمی شدن نرخ تورم و افت شدید ارزش لیر در هفته‌های گذشته، بانک مرکزی ترکیه در آخرین نشست سیاست‌گذاری طی اقدامی پیش‌بینی‌نشده و برای نخستین بار در دو سال اخیر، نرخ بازخريد یک‌هفته‌ای را از ۸/۲۵ به ۱۰/۲۵ درصد افزایش داد.

روسیه

پس از کاهش محدودیت‌های اجتماعی در روسیه و رونق فعالیت‌های خدماتی، شاخص مدیران خرید به ۵۸/۲ واحد در ماه اوت افزایش یافت، در ماه سپتامبر با وجود تداوم روند تقویت، نرخ رشد فعالیت‌ها کاهش یافت و شاخص مذکور به ۵۳/۷ واحد رسید. در ماه نوامبر شیوع ویروس کرونا در روسیه به مانند بسیاری از کشورهای جهان اوج گرفت و دولت مجبور به اتخاذ تدابیر سخت‌گیرانه‌تر و ایجاد محدودیت‌های بیشتر گردید. بر این اساس، پیش‌بینی می‌شود نرخ رشد فعالیت‌های خدماتی کاهش یافته و حتی احتمال افت فعالیت‌های در ماه‌های سردتر سال وجود داشته باشد.



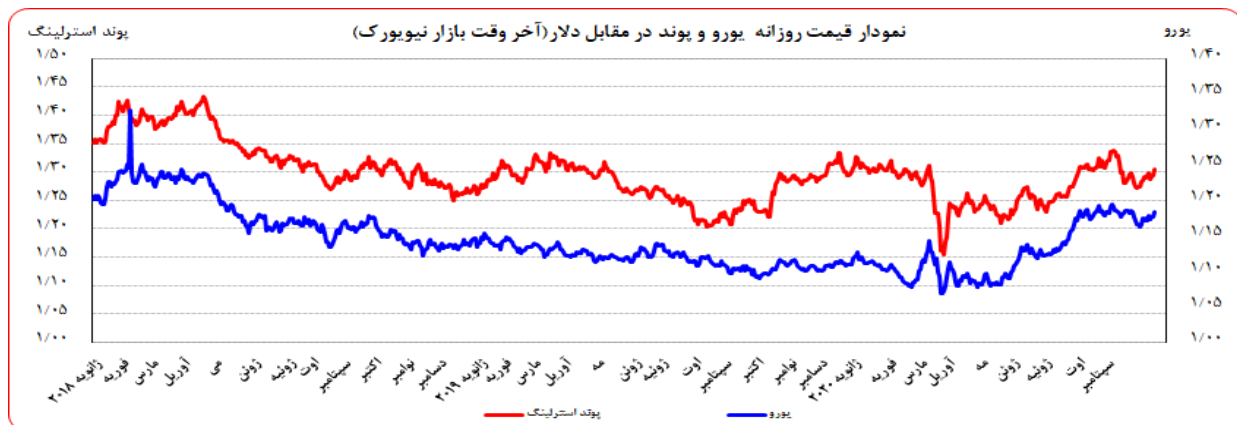
هر چند نتایج یک نظرسنجی غیردولتی نشان می‌دهد که ۲۵ درصد مردم روسیه معتقدند در سال جاری وضعیت مالی آن‌ها در مقایسه با گذشته بدتر شده و نسبت به بهبود آن در آینده امید ندارند، سخنگوی دولت ضمن رد نتایج این نظرسنجی، عنوان داشت دولت پیش‌بینی می‌نماید پس از مه‌ماه همه‌گیری کرونا اقتصاد این کشور در آینده نزدیک رشد مثبت خواهد داشت.

هند

بر اساس برآورد صورت گرفته، سطح فعالیت‌های اقتصادی در هند به ۹۳ درصد میزان آن پیش از شیوع ویروس کرونا در این کشور رسیده است. از این رو، پیش‌بینی می‌شود در فصل چهارم سال جاری نرخ رشد اقتصادی این کشور مثبت باشد. با توجه به سیاست‌های اجرای شده از سوی دولت، احتمال رشد مصرف در فصل مذکور وجود دارد. همچنین، پیش‌بینی می‌شود در سال مالی جاری میزان تولید محصولات کشاورزی به رقم بی‌سابقه ۳۰۰ میلیون تن برسد. این در حالی است که در فصل ژوئیه تا سپتامبر پیش‌بینی افت ۵ درصدی اقتصاد صورت گرفته است. شایان ذکر است در فصل مارس تا ژوئن اقتصاد هند ۲۴ درصد کوچک شده بود.

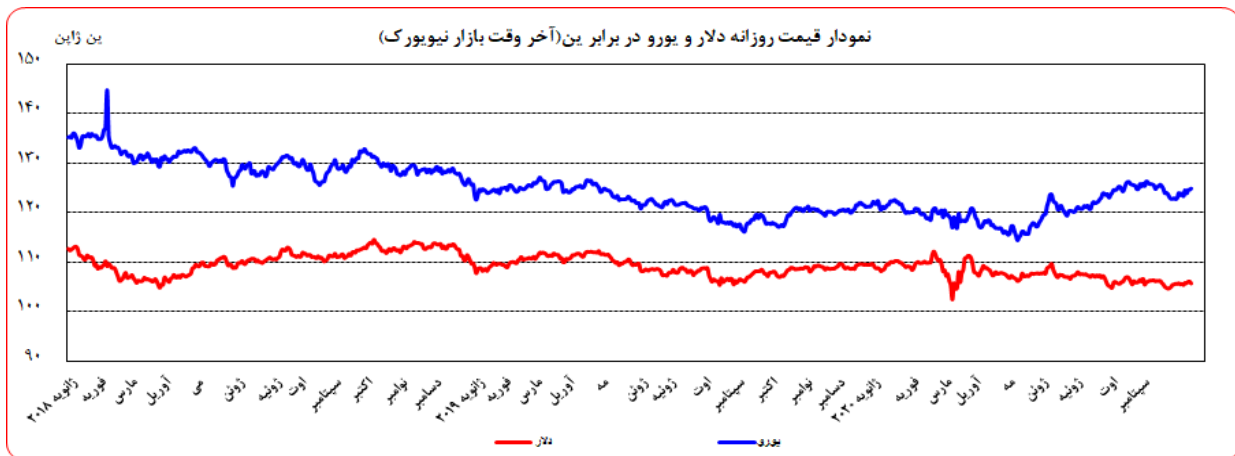
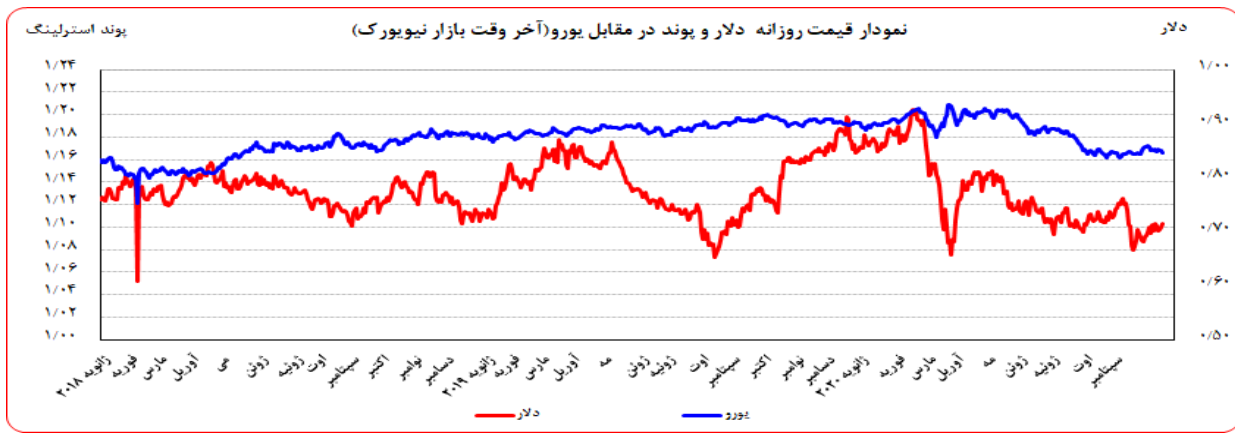
تحولات بازار ارزهای عمده

روز جمعه گذشته نسبت به جمعه ماقبل آن، ارزش دلار در برابر ین ۰/۲۹ درصد تقویت و در برابر فرانک سوئیس ۱/۲۱ درصد تضعیف شد. در همین مدت، ارزش یورو در برابر دلار ۰/۹۷ درصد و ارزش لیره در برابر دلار ۰/۸۸ درصد تقویت شد. به نرخ‌های پایان وقت بازار نیویورک، در هفته گذشته هر یورو در محدوده ۱/۱۸۳۲-۱/۱۷۳۴ دلار و هر پوند در محدوده ۱/۳۰۴۷-۱/۲۸۷۴ دلار در نوسان بود. هر دلار نیز در دامنه ۱۰۶/۰۳-۱۰۵/۶۲ ین متغیر بود. همچنین، ارزش یورو در برابر ین ۱/۲۷ درصد تقویت و در برابر فرانک سوئیس ۰/۲۴ درصد تضعیف شد. ارزش پوند انگلیس نیز در برابر یورو ۰/۰۹ درصد تضعیف گردید. به نرخ‌های پایان وقت بازار نیویورک، در هفته گذشته هر پوند در محدوده ۱/۱۰۲۷-۱/۰۹۷۲ یورو در نوسان بود. هر یورو نیز در دامنه ۱۲۴/۹۷-۱۲۳/۹۶ ین متغیر بود.





بهره‌برداری از این گزارش در صورت ذکر منبع بلامانع است.



عوامل افزایش ارزش یورو طی هفته گذشته

- بهبود مجموعه شاخص‌های مدیران خرید و رشد فراتر از انتظار خرده‌فروشی منطقه یورو
- افزایش تقاضا برای ارزهای پرریسک‌تر از جمله یورو در مقابل ارزهای مامن همچون دلار

بهبود مجموعه شاخص‌های مدیران خرید و رشد فراتر از انتظار خرده‌فروشی منطقه یورو در کنار افزایش تقاضا برای ارزهای پرریسک‌تر از جمله یورو در مقابل ارزهای مامن همچون دلار و ین ژاپن، سبب تقویت ارزش یورو در مقابل آن‌ها گردید.

امیدواری به حصول توافق بین کنگره و وزارت خزانه‌داری آمریکا در خصوص بسته جدید کمک دولت برای احیای اقتصادی و افزایش احتمال پیروزی جو بایدن در انتخابات آمریکا بر اساس نظرسنجی جمهوری خواهان، کاهش تقاضا برای دلار به عنوان ارز کم‌ریسک، تضعیف ارزش آن را به همراه داشت.



بهره‌برداری از این گزارش در صورت ذکر منبع بلامانع است.

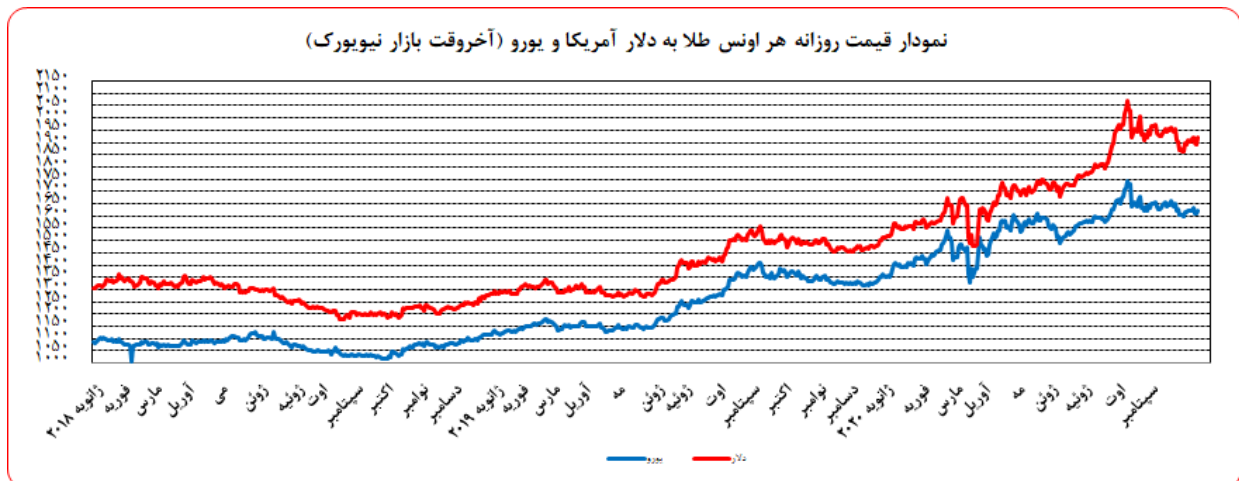
هفته گذشته، اخبار مربوط به توافق بوریس جانسون با رئیس اجرایی اتحادیه اروپا برای تسریع در روند مذاکرات تجاری، موجب رشد ارزش پوند در مقابل دلار شد.

نرخ بهره لایبور ارزها در آخرین روز کاری هفته گذشته					
نام ارز	بهره (درصد)	۳ ماهه	۶ ماهه	۹ ماهه	۱۲ ماهه
دلار		۰/۲۲۴۱۳	۰/۲۴۵۷۵	-	۰/۳۴۷۶۳
یورو		-۰/۵۲۲۸۶	-۰/۴۹۷۷۱	-	-۰/۴۴۳۱۴
پوند		۰/۰۵۰۲۵	۰/۰۷۴۲۵	-	۰/۱۴۵۶۳
فرانک		-۰/۷۶۲۲۰	-۰/۷۲۰۴۰	-	-۰/۶۰۰۰۰
ین		-۰/۱۰۰۵۰	-۰/۰۵۶۵۰	-	۰/۰۴۹۳۳
درهم امارات		۰/۴۵۰۵۶۰	۰/۶۷۷۵۰۰	-	۰/۷۹۸۲۷۰
لیبر ترکیه		۱۳/۷۳۹۲	۱۳/۸۲۴۶	۱۳/۹۷۸۲	۱۴/۲۴۰۶

تحولات بازار طلا

بهای طلا در روز جمعه هفته گذشته نسبت به جمعه هفته ماقبل آن، به دلار ۱ درصد و به یورو ۰/۰۲ درصد افزایش یافت. نوسانات هفته گذشته قیمت طلا در بازار نیویورک در محدوده ۱۶۳۴/۴۵-۱۶۰۸/۱۶-۱۸۹۱/۳۶-۱۹۱۹/۳۶ دلار برای هر اونس و در محدوده ۱۶۳۴/۴۵-۱۶۰۸/۱۶ یورو در هر اونس ثبت شد.

هفته گذشته، در پی کاهش ارزش دلار در بازارهای جهانی، بهای طلا افزایش یافت. رشد قیمت این فلز قیمتی در شرایطی روی داد که سرمایه‌گذاری در دارایی‌های پرریسک از جمله سهام رونق داشت.

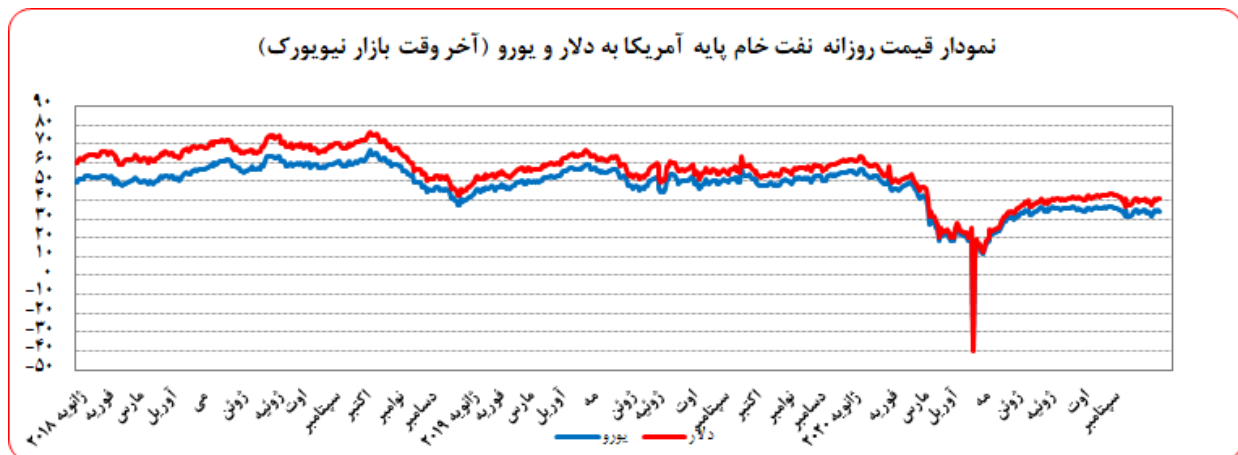




تحولات بازار نفت

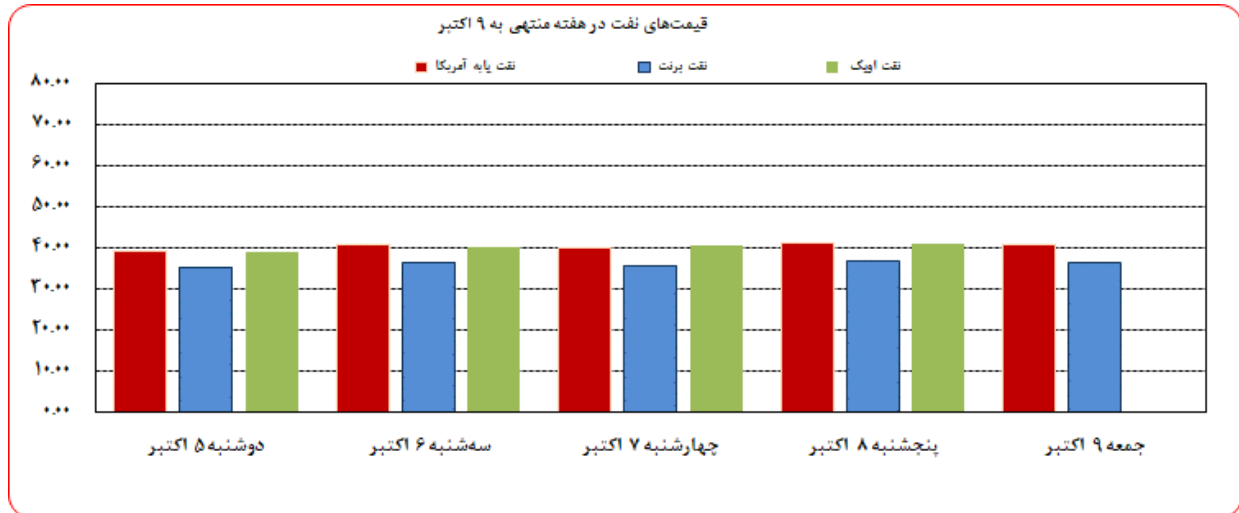
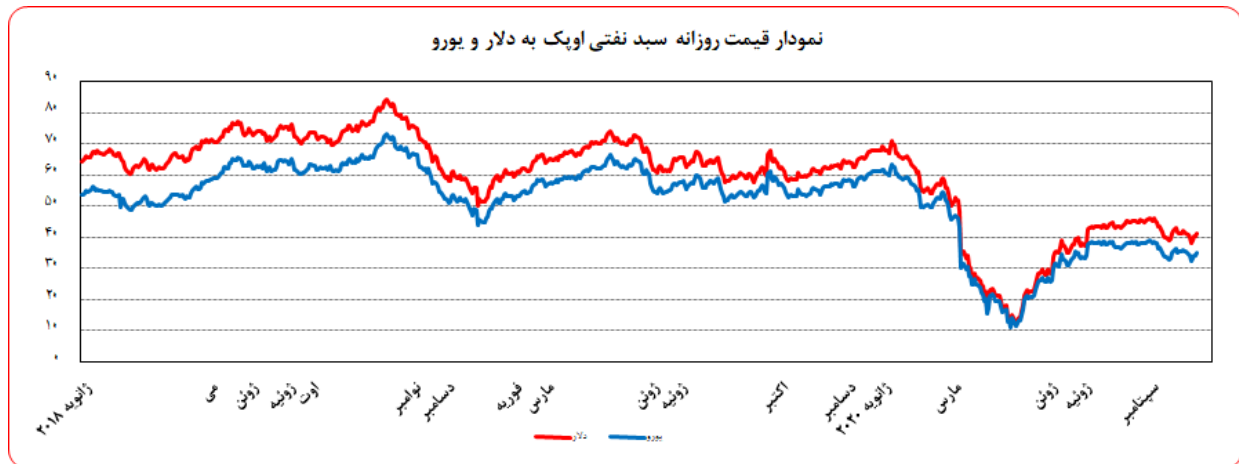
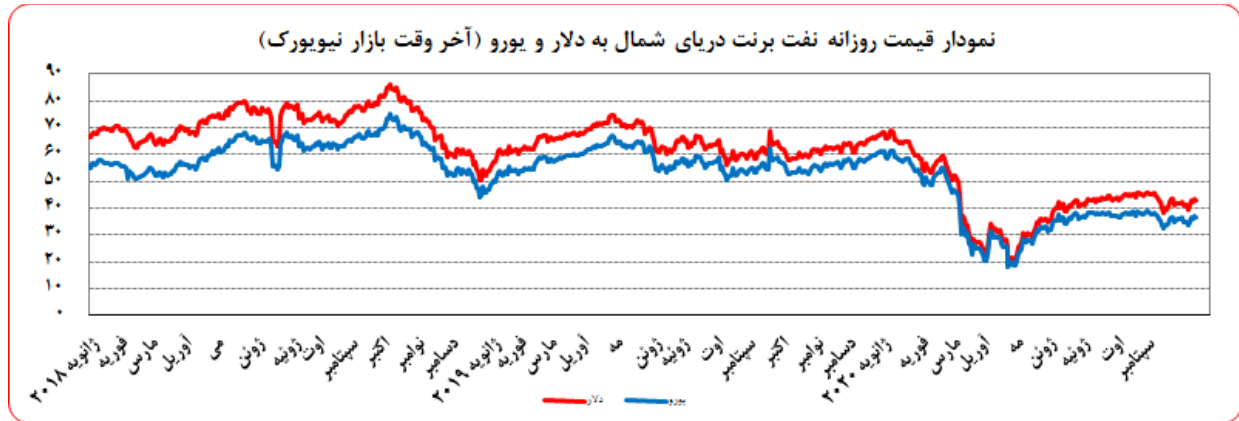
بهای نفت خام پایه امریکا در روز جمعه هفته گذشته نسبت به جمعه هفته ماقبل آن، به دلار و یورو به ترتیب، ۹/۵۸ و ۸/۵۳ درصد افزایش یافت. به نرخ‌های پایان وقت بازار نیویورک، بهای هر بشکه نفت خام پایه امریکا در محدوده ۴۱/۱۹-۳۹/۲۲ دلار و ۳۵/۰۲-۳۳/۲۷ یورو معامله گردید. بهای نفت برنت در روز جمعه هفته گذشته نسبت به جمعه هفته ماقبل آن، به دلار و یورو به ترتیب، ۹/۱۲ و ۸/۰۷ درصد افزایش یافت. بهای هر بشکه نفت برنت به نرخ‌های پایان وقت بازار نیویورک در دامنه ۴۳/۳۴-۴۱/۲۹ دلار و ۳۶/۸۵-۳۵/۰۳ یورو معامله گردید. بهای هر بشکه نفت خام اوپک در محدوده ۴۱/۰۶-۳۹/۰۸ دلار و ۳۴/۹۱-۳۳/۱۶ یورو معامله گردید. شایان ذکر است، بهای نفت اوپک در روز پنجشنبه (آخرین نرخ هفته گذشته) نسبت به جمعه هفته ماقبل آن به دلار و یورو به ترتیب، ۷/۷۹ و ۷/۳۸ درصد افزایش یافت.

هفته گذشته، ترخیص دونالد ترامپ از بیمارستان به دنبال ابتلا به ویروس کرونا، تعطیلی ۶ میدان نفت و گاز در نروژ به دنبال پیوستن کارکنان بیشتر به اعتصاب، افزایش امیدواری نسبت به تصویب بسته حمایتی جدید در امریکا در اوایل هفته، توقف فعالیت بسیاری از سکوهای نفتی در منطقه خلیج مکزیک به دنبال احتمال رسیدن طوفانی جدید و مطرح شدن امکان عدم افزایش مجدد تولید نفت عربستان در زمان مورد توافق با اوپک در اوایل سال آینده، افزایش بهای نفت را در پی داشت. از سوی دیگر، افزایش تولید نفت لیبی، تضعیف امیدواری نسبت به وضع کمک مالی جدید به دنبال اظهار نظر دونالد ترامپ، افزایش بیش از انتظار موجودی انبار نفت خام امریکا، بالا رفتن موارد ابتلا به ویروس کرونا در بسیاری از کشورهای جهان و پایان یافتن اعتصابات کارکنان نفتی نروژ در روز جمعه، از شدت افزایش بهای نفت کاست.





بهره‌برداری از این گزارش در صورت ذکر منبع بلامانع است.



موجودی انبار نفت آمریکا (ارقام به میلیون بشکه)			مصرف نفت خام آمریکا (هزار بشکه در روز)		
سال قبل Δ	هفته قبل Δ	موجودی در هفته ماقبل	سال قبل Δ	هفته قبل Δ	میزان در هفته ماقبل
۶۴/۷	-۰/۶	۱,۱۳۴/۹۰			
۶۷/۴	۰/۵	۴۹۲/۹۰	-۱۶۰۰	۳۰۰	۱۱,۰۰۰
-۲/۶	-۱/۱	۶۴۲/۰۰			
-۲/۰	-۱/۴	۲۲۶/۷۰	۲۵۰	۱۴۶۳	۳,۰۷۳

نفت خام
ذخایر تجاری نفت خام
خایر استراتژیک نفت خام
بترین

تولید داخلی
خالص واردات

ارزش هر دلار آمریکا به ارزهای عمده (آخر وقت بازار نیویورک)

قیمت نقدی طلا و قیمت نفت خام در بازارهای سلف

هفته منتهی به 1399/07/18

2020/10/09

درصد تغییرات	جمعته					عنوان	جمعته 2 اکتبر
	9 اکتبر	8 اکتبر	7 اکتبر	سه شنبه 6 اکتبر	دوشنبه 5 اکتبر		
-۰/۷۰	۹۳/۱۹	۹۳/۶۱	۹۳/۶۳	۹۳/۶۹	۹۳/۵۱	شاخص دلار	۹۳/۸۵
-۱/۴۴	۱/۳۱۱۹	۱/۳۱۹۶	۱/۳۲۵۸	۱/۳۳۱۶	۱/۳۲۵۶	دلار کانادا	۱/۳۳۱۱
-۰/۴۸	۱/۵۵۲۲	۱/۵۵۲۰	۱/۵۶۰۱	۱/۵۶۲۵	۱/۵۶۲۵	دلار کانادا (یورو)	۱/۵۵۹۸
+۰/۲۹	۱۰۵/۶۲	۱۰۶/۰۳	۱۰۵/۹۷	۱۰۵/۶۴	۱۰۵/۷۴	ین ژاپن	۱۰۵/۳۱
۱/۲۷	۱۲۴/۹۷	۱۲۴/۷۰	۱۲۴/۶۹	۱۲۳/۹۶	۱۲۴/۶۴	ین ژاپن (یورو)	۱۲۳/۴۰
+۰/۹۷	۱/۱۸۳۲	۱/۱۷۶۱	۱/۱۷۶۷	۱/۱۷۳۴	۱/۱۷۸۷	یورو ×	۱/۱۷۱۸
-۱/۲۱	۰/۹۰۹۵	۰/۹۱۷۰	۰/۹۱۷۲	۰/۹۱۷۸	۰/۹۱۵۱	فرانک سوئیس	۰/۹۲۰۶
-۰/۲۴	۱/۰۷۶۱	۱/۰۷۸۵	۱/۰۷۹۳	۱/۰۷۶۹	۱/۰۷۸۶	فرانک سوئیس (یورو)	۱/۰۷۸۸
+۰/۸۸	۱/۳۰۴۷	۱/۲۹۳۹	۱/۲۹۱۹	۱/۲۸۷۴	۱/۲۹۸۳	لیره انگلیس ×	۱/۲۹۳۳
-۰/۰۹	۱/۱۰۲۷	۱/۱۰۰۲	۱/۰۹۷۹	۱/۰۹۷۲	۱/۱۰۱۵	لیره انگلیس (یورو)	۱/۱۰۳۷
+۰/۳۲	۱/۴۱۴۶۰	۱/۴۱۱۵۱	۱/۴۱۱۱۹	۱/۴۱۲۹۴	۱/۴۱۱۹۱	SDR به دلار	۱/۴۱۰۰۸
-۰/۶۵	۱/۱۹۵۵۷	۱/۲۰۰۱۶	۱/۱۹۹۲۸	۱/۲۰۴۱۴	۱/۱۹۷۸۵	SDR به یورو	۱/۲۰۳۳۵
۱/۰۰	۱۹۱۹/۳۶	۱۸۹۱/۳۶	۱۸۹۵/۴۶	۱۹۱۷/۸۶	۱۹۱۲/۸۰	طلای نیویورک (هر اونس)	۱۹۰۰/۴۰
+۰/۰۲	۱۶۲۲/۱۸	۱۶۰۸/۱۶	۱۶۱۰/۸۳	۱۶۳۴/۴۵	۱۶۲۲/۸۰	طلای نیویورک (یورو)	۱۶۲۱/۷۸
۹/۱۲	۴۲/۸۵	۴۳/۳۴	۴۱/۹۹	۴۲/۶۵	۴۱/۲۹	نفت برنت انگلیس (هر بشکه)	۳۹/۲۷
۸/۰۷	۳۶/۲۲	۳۶/۸۵	۳۵/۶۸	۳۶/۳۵	۳۵/۰۳	نفت برنت انگلیس (یورو)	۳۳/۵۱
۹/۵۸	۴۰/۶۰	۴۱/۱۹	۳۹/۹۵	۴۰/۶۷	۳۹/۲۲	نفت پایه آمریکا (هر بشکه)	۳۷/۰۵
۸/۵۳	۳۴/۳۱	۳۵/۰۲	۳۳/۹۵	۳۴/۶۶	۳۳/۲۷	نفت پایه آمریکا (یورو)	۳۱/۶۲
		۴۱/۰۶	۴۰/۴۵	۴۰/۳۳	۳۹/۰۸	سبب نفت اوپک (هر بشکه)	۳۸/۰۹
		۳۴/۹۱	۳۴/۳۸	۳۴/۳۷	۳۳/۱۶	سبب نفت اوپک (یورو)	۳۲/۵۱