



بانک مرکزی جمهوری اسلامی ایران
اداره مطالعات و سازمانهای بین المللی
دایره مطالعات ارزی

بررسی وضع اقتصادی - ارزی کشورهای عمده

بازارهای طلا و نفت

شماره ۳۰

هفته منتهی به ۱۸ اکتبر ۲۰۲۰

۲۷ مهر ۱۳۹۹





فهرست مندرجات

شماره صفحه

عنوان

۲-۸

بررسی وضعیت اقتصادی کشورهای عمده

• آمریکا

• منطقه یورو

• انگلستان

• ژاپن

• چین

• ترکیه

• روسیه

• هند

۸-۱۰

تحولات بازار ارزهای عمده

۱۰-۱۱

تحولات بازار طلا

۱۱-۱۳

تحولات بازار نفت

خواننده گرامی

ضمن تشکر خواهشمند است در صورت داشتن هرگونه انتقاد و یا پیشنهاد در مورد این گزارش نظرات خود را از طرق زیر مطرح فرمائید.

پست الکترونیکی: m.rezazadeh@cbi.ir

تلفن: ۲۹۹۵۳۸۱۵



خلاصه

رشد شاخص بهای مصرف‌کننده امریکا در ماه سپتامبر، در مقیاس ماهانه به $0/2$ درصد کاهش و در مقیاس سالانه به $1/4$ درصد افزایش یافت. در مدت مشابه، رشد شاخص بهای تولیدکننده در مقیاس ماهانه به $0/4$ درصد و در مقیاس سالانه به $0/4$ درصد افزایش پیدا کرد. رشد خرده‌فروشی ماه سپتامبر نیز در مقیاس ماهانه به $1/9$ درصد (بالاتر از پیش‌بینی‌ها) رسید. از سوی دیگر، در مدت مشابه، رشد تولیدات صنعتی در مقیاس ماهانه به منفی $0/6$ درصد و در مقیاس سالانه به منفی $7/27$ درصد کاهش یافت.

در منطقه یورو، نااطمینانی‌ها نسبت به چشم‌انداز اقتصادی منطقه یورو افزایش یافته و در ماه اکتبر، شاخص اطمینان اقتصادی ZEW به $52/3$ واحد (پایین‌تر از پیش‌بینی‌ها) افت نمود. همچنین، در ماه سپتامبر، رشد شاخص بهای مصرف‌کننده در مقیاس ماهانه به $0/1$ درصد افزایش یافته و در مقیاس سالانه در سطح منفی $0/3$ درصد تثبیت گردید.

در انگلیس، نرخ بیکاری در سه ماهه منتهی به ماه اوت در مقایسه با سه ماهه منتهی به ماه ژوئیه، از $4/3$ به $4/5$ درصد افزایش یافت. در سه ماهه منتهی به اوت در مقایسه با مدت مشابه سال قبل، حقوق و پاداش نیروی کار تغییری نداشت اما در مقایسه با سه ماهه قبل آن، $0/8$ درصد افزایش یافت.

در ژاپن، بر اساس نظرسنجی صورت گرفته از سوی موسسه تحقیقاتی NLI از 32 اقتصاددان، به نظر می‌رسد اقتصاد این کشور شدیدتر از آن چه پیش از این برآورد شده بود از شیوع ویروس کرونا ضربه خواهد دید.

درخواست سازمان بهداشت جهانی از کشورهای اروپایی مبنی بر محدود نمودن فعالیت‌های اجتماعی و افت تولیدات صنعتی منطقه یورو، کاهش ارزش یورو در مقابل دلار را به همراه داشت.

هفته گذشته، با کاهش احتمال توافق پیرامون بسته جدید کمک مالی دولت امریکا و در پی افزایش ارزش دلار در بازارهای جهانی، بهای طلا کاهش یافت.

در پایان هفته گذشته، بهای نفت در مقایسه با هفته پیش از آن تقریباً بدون تغییر باقی ماند. در طول هفته، عواملی مانند کاهش بیش از انتظار موجودی انبار نفت خام امریکا و سخنان دبیر کل اوپک و از سوی دیگر، افزایش موارد ابتلا به ویروس کرونا و اعمال محدودیت‌های کنترلی جدید در بسیاری از کشورها، افزایش تولید نفت لیبی، پایان اعتصاب کارکنان نفتی در نروژ، در قیمت نفت نوساناتی را به وجود آورد.



امریکا

طبق آمار نهایی، در ماه سپتامبر، رشد شاخص بهای مصرف‌کننده در مقایسه با ماه پیش از آن، در مقیاس ماهانه از ۰/۴ به ۰/۲ درصد کاهش و در مقیاس سالانه از ۱/۳ به ۱/۴ درصد افزایش یافت. شایان ذکر است، رشد شاخص مذکور بدون در نظر گرفتن بهای انرژی و مواد غذایی، در مقیاس ماهانه از ۰/۴ به ۰/۲ درصد کاهش پیدا کرده و در مقیاس سالانه، پس از تجدید نظر نزولی در سطح ۱/۷ درصد تثبیت گردید. همچنین، در مدت مشابه، رشد شاخص بهای تولیدکننده در مقیاس ماهانه از ۰/۳ به ۰/۴ درصد و در مقیاس سالانه از منفی ۰/۲ به ۰/۴ درصد (بالتر از سطوح مورد انتظار) افزایش پیدا کرد.

رشد خرده‌فروشی ماه سپتامبر نسبت به ماه پیش از آن، در مقیاس ماهانه از ۰/۶ به ۱/۹ درصد (بالتر از پیش‌بینی‌ها) افزایش پیدا کرد. همچنین، رشد ماهانه شاخص مذکور بدون در نظر گرفتن فروش اتومبیل از ۰/۵ به ۱/۵ درصد (بالتر از سطح مورد انتظار) رسید. از سوی دیگر، در مدت مشابه، رشد تولیدات صنعتی در مقیاس ماهانه از ۰/۴ به منفی ۰/۶ درصد (پایین‌تر از پیش‌بینی‌ها) و در مقیاس سالانه از منفی ۷/۰۱ به منفی ۷/۲۷ درصد کاهش یافت.

تعداد متقاضیان بیمه بیکاری در هفته منتهی به ۹ اکتبر نسبت به هفته پیش از آن، از ۸۴۵ هزار نفر به ۸۹۸ هزار نفر (بالتر از سطح مورد انتظار) رسید. لازم به ذکر است، در مدت مشابه، میانگین چهار هفته‌ای شاخص مذکور از ۸۵۸ هزار نفر به ۸۶۶ هزار نفر افزایش یافت. همچنین، مجموع متقاضیان بیمه بیکاری در یک‌ساله منتهی به ۲ اکتبر در مقایسه با یک‌ساله منتهی به هفته پیش از آن، از ۱۱/۱۸۳ میلیون نفر به ۱۰/۰۱۸ میلیون نفر (اندکی پایین‌تر از پیش‌بینی بازار) کاهش پیدا کرد.

بر اساس اظهارات دو تن از مقامات ارشد فدرال رزرو در گفت‌وگو با فاینشال تایمز، با توجه به این که بانک مذکور در حال حاضر قصد دارد نرخ‌های بهره کلیدی را پایین نگاه دارد، به منظور جلوگیری از ریسک‌پذیری بیش از حد و ایجاد حباب قیمت‌داری در بازارها، امریکا به مقررات مالی سخت‌گیرانه‌تری نیاز دارد. رئیس فدرال رزرو بوستون اظهار داشت: "هم‌اکنون، فدرال رزرو فاقد ابزارهای مؤثر برای جلوگیری از استفاده بیش از حد شرکت‌ها و خانوارها از اهرم‌های مالی است و مسائل مربوط به ثبات مالی کشور باید مورد ارزیابی مجدد قرار گیرند." آقای روزنگرن افزود: "اگر تصمیم داریم نوعی سیاست پولی را دنبال کنیم که مستلزم پایین نگاه داشتن نرخ‌های بهره برای زمانی طولانی است؛ به منظور محدود کردن میزان ریسک‌پذیری که به دنبال آن رخ می‌دهد، به تقویت نظارت مالی نیاز خواهیم داشت. در غیر این صورت، بسیار محتمل است که در وضعیتی قرار بگیریم که با وجود پایین بودن طولانی مدت نرخ‌های بهره، نتایج نامطلوبی حاصل گردد." رئیس فدرال رزرو مینی‌سوپولیس نیز ضمن تأکید بر نیاز به وضع قوانین محکم‌تر برای جلوگیری از دخالت‌های بیشتر فدرال رزرو در بازارها، گفت: "در حال حاضر، شاید بهترین راه حل سیاستی موجود را ندانیم، اما نمی‌توانیم تنها به آنچه



تا کنون انجام داده‌ایم اکتفا کنیم." آقای کاشکاری ادامه داد: "به محض مواجهه با ریسکی تأثیرگذار، با گریز از بازارها روبه‌رو شده و فدرال رزرو ناگزیر به مداخله و حمایت از آن‌ها خواهد شد که اقدامی عاقلانه نیست."

منطقه یورو

به دنبال افزایش موارد ابتلا به ویروس کرونا، نگرانی نسبت به نتیجه انتخابات آمریکا و خطر عدم دستیابی به توافقی تجاری با انگلستان در پی خروج این کشور از اتحادیه اروپا، نااطمینانی‌ها نسبت به چشم‌انداز اقتصادی منطقه یورو افزایش یافته و در ماه اکتبر، شاخص اطمینان اقتصادی ZEW در مقایسه با ماه پیش از آن، از ۷۳/۹ به ۵۲/۳ واحد (پایین‌تر از پیش‌بینی‌ها) افت نمود.

بر اساس آمار نهایی، در ماه سپتامبر، رشد شاخص بهای مصرف‌کننده نسبت به ماه پیش از آن، در مقیاس ماهانه از منفی ۰/۴ به ۰/۱ درصد افزایش یافته و در مقیاس سالانه در سطح منفی ۰/۳ درصد تثبیت گردید. همچنین، رشد شاخص مذکور بدون در نظر گرفتن قیمت انرژی، مواد غذایی، نوشیدنی و تنباکو، در مقیاس‌های ماهانه و سالانه در سطح ۰/۲ درصد تثبیت شد.

در ماه اوت، رشد تولیدات صنعتی نسبت به ماه پیش از آن، در مقیاس ماهانه از ۵ به ۰/۷ درصد (اندکی پایین‌تر از سطح مورد انتظار) و در مقیاس سالانه از منفی ۷/۱ به منفی ۷/۲ درصد کاهش پیدا کرد. همچنین، در مدت مشابه، مازاد تجاری از ۲۷/۷ میلیارد یورو به ۱۴/۷ میلیارد یورو (پایین‌تر از پیش‌بینی‌ها) افت نمود.

معاون بانک مرکزی اروپا، با اشاره به اهمیت برآورد آتی جامع این بانک از وضعیت اقتصادی (که در ماه دسامبر ارائه خواهد شد) به عنوان معیاری کلیدی برای اتخاذ اقدامات سیاستی بعدی، اظهار داشت: "به نظر می‌رسد بهبود اقتصادی منطقه یورو آهسته شده باشد و بانک مرکزی باید با توجه به وضعیت فعلی و در نظر گرفتن تغییرات آن، واکنشی متناسب نشان دهد." آقای دوگوبندوس افزود: "موضع سیاستی ما با تحولات وضعیت اقتصادی سازگار خواهد بود و به طور پیوسته، بسته‌های حمایتی موجود را طبق پیش‌بینی‌های جدید مورد ارزیابی قرار خواهیم داد."

فیلیپ لین، از اقتصاددان ارشد بانک مرکزی اروپا، ضمن تأکید بر این که با توجه به افزایش موارد ابتلا به ویروس کرونا و ایجاد تردید درخصوص تداوم بهبود اخیر وضعیت اقتصادی منطقه یورو، اقتصاد این منطقه در حال ورود به مرحله‌ای دشوارتر است، گفت: "با ظهور موج دوم ابتلا به ویروس در سراسر منطقه یورو، بسیاری از دولت‌ها وضع محدودیت‌های کنترلی جدید را آغاز کرده‌اند که البته در حال حاضر بیشتر به صورت محلی و متمرکز بر فعالیت‌های تفریحی هستند. به نظر می‌رسد در مرحله بعدی با شرایط دشوارتری روبه‌رو خواهیم بود. پرسش اصلی که منشأ بخش عمده‌ای از نااطمینانی‌های موجود بوده این است که با افزایش موارد ابتلا، روند فعلی بهبود اقتصادی تا چه حد قابل تثبیت



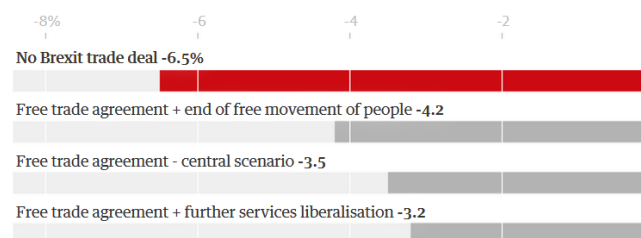
است. " از سوی دیگر، وی با وجود تأیید این نکته که حتی در صورت تحقق پیش‌بینی‌های فعلی و بازگشت نرخ تورم به ۱/۳ درصد در سال ۲۰۲۲، نرخ مذکور همچنان با نرخ هدف بانک مرکزی اروپا (پایین‌تر و نزدیک به ۲ درصد) فاصله قابل توجهی خواهد داشت، انتظارات شکل گرفته مبنی بر امکان وضع محرک‌های جدید در ماه جاری را تخفیف داد: "به نظر می‌رسد بانک مرکزی اروپا برای بررسی چگونگی واکنش دولت‌ها به شرایط بحرانی، برای اتخاذ تصمیم جدید تا زمان انتشار بودجه‌های سال ۲۰۲۱ منتظر بماند. با عبور از فصل پاییز و مشخص شدن برنامه‌های مالی دولت‌ها و همچنین، کسب اطلاعات بیشتر از وضعیت شیوع ویروس، بخشی از نااطمینانی‌های موجود برطرف خواهد گردید."

انگلیس

نرخ بیکاری انگلیس در سه ماهه منتهی به ماه اوت در مقایسه با سه ماهه منتهی به ماه ژوئیه، از ۴/۳ به ۴/۵ درصد افزایش یافت. در سه ماهه منتهی به اوت در مقایسه با مدت مشابه سال قبل، حقوق و پاداش نیروی کار تغییری نداشت اما در مقایسه با سه ماهه قبل آن، ۰/۸ درصد افزایش یافت. البته این رشد در پی کاهش محدودیت‌های اجتماعی و رونق مشاغل خدماتی و پرداخت حقوق و دستمزد به آن بخشی از نیروی کار بوده که به علت محدودیت‌های ناشی از کرونا به طور موقت بیکار شده بودند.

بر آورد^۱ OECD نشان می‌دهد در صورتی که انگلیس به هیچ توافقی با اتحادیه اروپا برای خروج از جمع کشورهای عضو این اتحادیه دست نیابد، اقتصاد این کشور حدود ۶/۵ درصد در طول سال‌های آینده کوچک‌تر خواهد شد. همچنین، نتایج این تحقیق بیان می‌دارد در صورتی که تنها قانون تجارت آزاد بین این کشور با اتحادیه اروپا ایجاد شود، رشد اقتصادی انگلیس ۴/۵ درصد از برکسیت ضربه خواهد دید. اما اگر علاوه بر آن، امکان جابه‌جایی آزاد نیروی کار وجود داشته باشد، ۳/۵ درصد و در صورتی که امکان ارائه آزاد خدمات نیز برقرار شود، اقتصاد این کشور ۳/۲ درصد در مقایسه با قبل از برکسیت افت خواهد کرد که این موارد در نمودار زیر بیان شده است.

Failure to agree a Brexit deal could damage the UK economy by up to 6.5%



Guardian graphic. Source: OECD UK Economic Survey 2020 Note: Real GDP, difference relative to the current situation in the medium term

¹ The Organization for Economic Co-operation and Development



از سوی دیگر پیش‌بینی می‌شود در صورت لغو تجارت آزاد، صنایع خودروسازی، غذایی و پوشاک در انگلیس بیشترین صدمه را در مقایسه با سایر فعالیت‌ها متحمل شده و به طور میانگین صادرات آن‌ها ۳۰ درصد کاهش یابد. همچنین، این موسسه پیش‌بینی نموده تنها به علت شیوع ویروس کرونا نرخ بیکاری این کشور در پایان سال جاری به ۵/۳ درصد و در سال آتی میلادی به ۷/۱ درصد افزایش یابد.

ژاپن

در ماه اوت، تولیدات صنعتی در مقایسه با ماه پیش از آن یک درصد افزایش یافت که ۰/۷ واحد درصد کمتر از نرخ رشد ماه ژوئیه بود. همچنین، در ماه اوت در مقایسه با ماه مشابه سال قبل تولیدات صنعتی ۱۳/۸ درصد افت نمود. این امر، ضمن تایید تداوم روند بهبود کم سرعت تولید در این بخش پس از کاهش محدودیت‌های اجتماعی از پایین‌تر بودن میزان تولید در مقایسه با ارقام ماه‌های قبل از شیوع ویروس کرونا در ژاپن حکایت دارد.

بر اساس نظرسنجی صورت گرفته از سوی موسسه تحقیقاتی NLI ژاپن از ۳۲ اقتصاددان، به نظر می‌رسد اقتصاد این کشور شدیدتر از آن چه پیش از این برآورد شده بود از شیوع ویروس کرونا ضربه خواهد دید. همچنین، تشدید تنش‌های سیاسی بین آمریکا و چین در پی افزایش حضور نظامی آمریکا در دریای چین و هشدار رئیس‌جمهور چین به ارتش این کشور مبنی بر حصول آمادگی برای رویارویی نظامی با آمریکا، سبب بروز نگرانی‌های بیشتر درخصوص روند آتی رشد اقتصادی ژاپن شده است. بر اساس این نظرسنجی، پیش‌بینی شده اقتصاد ژاپن در سال جاری میلادی ۵/۶ درصد منقبض شود. در حالی که در نظرسنجی قبلی افت ۵/۳ درصدی پیش‌بینی شده بود.

چین

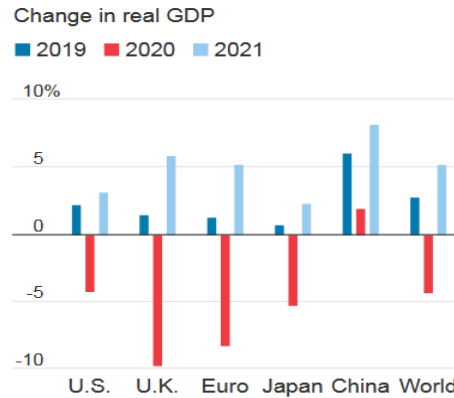
نرخ رشد صادرات و واردات چین به ترتیب از ۶/۵ و منفی ۲/۱ درصد در ماه اوت به ۹/۹ و ۱۳/۲ درصد در ماه سپتامبر افزایش یافت. بر این اساس، تراز مثبت تجاری از ۴۱۶/۶ میلیارد دلار در ماه اوت به ۲۵۷/۶۸ میلیارد دلار در ماه سپتامبر کاهش یافت. افزایش واردات که بخش اعظم آن را مواد اولیه و کالاهای واسطه‌ای تشکیل می‌دهند، نشان از رونق فعالیت‌های تولیدی در این کشور دارد. ارقام بیان می‌دارند میزان واردات چین از آمریکا افزایش یافته است. این امر، یکی از مفاد توافق تجاری اولیه سال گذشته این کشور با آمریکا بوده است.

بهبود روند تولید در چین سبب شد صندوق بین‌المللی پول افت ۵/۲ درصدی پیش‌بینی شده در ماه ژوئن برای اقتصاد جهان در سال جاری میلادی را به افت ۴/۴ درصدی تجدید نظر نماید. این صندوق نرخ رشد اقتصادی چین در سال جاری و آتی میلادی را به ترتیب، ۱/۹ و ۸/۲ درصد پیش‌بینی نموده است. بر اساس شاخص برابری قدرت خرید، در سال ۲۰۲۱ چین ۲۶/۸ درصد از رشد اقتصاد جهانی را تولید خواهد نمود و این میزان در سال ۲۰۲۵ به ۲۷/۷ درصد خواهد



بهره‌برداری از این گزارش در صورت ذکر منبع بلامانع است.

رسید. این در حالی است که امریکا در سال ۲۰۲۱ و ۲۰۲۵ به ترتیب ۱۵ و ۱۷ درصد از رشد اقتصاد جهانی را ایجاد خواهد کرد. بر این اساس، اقتصاد چین به نخستین اقتصاد جهان از منظر شاخص برابری قدرت خرید تبدیل شده و به نظر می‌رسد تلاش‌های ترامپ برای جلوگیری از این واقعیت اثربخش نبوده است.



Source: International Monetary Fund

ترامپ سعی نمود با افزایش تعرفه تجاری و توافق تجاری با چین از رشد اقتصادی این کشور بکاهد و از تبدیل شدن اقتصاد آن به بزرگ‌ترین اقتصاد جهان و افزایش قدرت چانه‌زنی سیاسی این کشور در مسائل جهانی جلوگیری نماید. اما با وجود شکست سیاست‌های ترامپ، امریکا در ماه‌های اخیر کوشیده با افزایش حضور نظامی در دریای چین و حمایت سیاسی از استقلال تایوان و هنگ‌کنگ، از قدرت‌گیری چین جلوگیری نماید. با توجه به اعلام آمادگی نظامی از سوی رئیس‌جمهور چین در قبال تحرکات نظامی امریکا، کارشناسان معتقدند احتمال رویارویی نظامی این دو کشور به بیش از هر زمان دیگری افزایش یافته است.

نرخ بهره یوان چین در آخرین روز کاری					
دوره	یک‌شنبه	۳ ماهه	۶ ماهه	۹ ماهه	۱۲ ماهه
نرخ بهره شایبور (بین بانکی)	۲/۰۱۷۰	۲/۷۸۶۰	۲/۹۴۷۰	۳/۰۲۲۰	۳/۰۶۶۰
نرخ مرجع	-	-	-	-	۴/۰۵
نرخ LPR	-	-	-	-	۳/۸۵

ترکیه

در ماه اوت، کسری حساب جاری در مقایسه با ماه پیش از آن، از ۱/۸۲ میلیارد دلار به ۴/۶۳ میلیارد دلار افزایش یافت. همچنین، در مدت مشابه، رشد تولیدات صنعتی (مقیاس سالانه) در خلاف مسیر پیش‌بینی شده حرکت کرده و از



۴/۵ به ۱۰/۴ درصد رسید. از سوی دیگر، رشد خرده‌فروشی در مقیاس سالانه از ۱۱/۹ به ۵/۸ درصد و در مقیاس ماهانه از ۹/۲ به ۱/۴ درصد کاهش پیدا کرد.

میانگین نرخ بیکاری در سه ماهه منتهی به ماه ژوئیه در مقایسه با سه ماهه منتهی به ماه پیش از آن، در سطح ۱۳/۴ درصد تثبیت شد. همچنین، بانک مرکزی ترکیه، پیش‌بینی خود از رشد شاخص بهای مصرف‌کننده در پایان سال جاری را از ۱۱/۴۶ به ۱۱/۷۶ درصد تغییر داد. از سوی دیگر، در ماه سپتامبر، وضعیت تراز بودجه نسبت به ماه پیش از آن، از مثبت ۲۸/۲۲ میلیارد دلار به منفی ۲۹/۶۷ میلیارد دلار تغییر یافت.

بنا بر اظهارات وزیر صنایع و تکنولوژی ترکیه، دولت این کشور در نظر دارد با تأسیس کمیته اجرایی صنعتی‌سازی به منظور گسترش ظرفیت تولید و تحت هدایت رئیس‌جمهور، گامی اساسی در راستای اصلاحات ساختاری بردارد. همچنین، این کمیته وظیفه خواهد داشت ترکیه را به عنصری حیاتی در عرصه رقابت جهانی تبدیل نماید. آقای وارناک در این زمینه توضیح داد: "این اقدام گامی تاریخی برای تقویت سیستمی تکنولوژیکی و صنعتی ترکیه بوده و از این طریق، کلیدی‌ترین اصلاح زیرساختی این کشور در دوران اخیر دنبال خواهد گردید. تصمیمات این کمیته جدید بر اساس مذاکرات وزرای مرتبط اتخاذ خواهد شد. از این طریق، هماهنگی میان سازمان‌ها در حوزه‌هایی مانند امور مالی، گمرکی، زیست‌محیطی، زیرساختی، لجستیک و انرژی تسریع شده و چشم‌انداز پیش‌روی سرمایه‌گذاران شفاف‌تر خواهد گردید." شایان ذکر است، پس از تغییر ساختار سیاسی ترکیه در سال ۲۰۱۸ تا کنون، کمیته‌های مشابهی تحت هدایت آقای اردوغان تأسیس شده است و به گفته دولت، ساختار جدید ریاست‌جمهوری فرایند تصمیم‌گیری را تسهیل نموده و عملکرد اقتصادی کشور را بهبود بخشیده است. با این وجود، به اعتقاد برخی کارشناسان، اگرچه سرمایه‌گذاران از اتخاذ اقداماتی با هدف اصلاح زیرساختی از سوی دولت استقبال می‌کنند؛ تأکید دارند این اقدامات باید احیای استقلال نهادهای مالی و اقتصادی از جمله بانک مرکزی این کشور را نیز در برگیرد و یکی از دلایل مهم افت ارزش لیر طی هفته‌های اخیر را ناشی از نگرانی فعالان اقتصادی از سیاست‌های پولی و اقتصادی غیرمتعارف دولت می‌دانند.

روسیه

هر چند، نرخ افت تولیدات صنعتی روسیه در ماه اوت از ۷/۲ به ۴/۲ درصد تجدید نظر شد اما روند کاهش تولیدات صنعتی با سرعت ۵ درصد در ماه ادامه یافت. بر اساس برآورد اولیه اداره آمار روسیه، اقتصاد این کشور در فصل نخست و دوم سال جاری میلادی در مقایسه با مدت مشابه سال قبل ۳/۴ و ۸ درصد کوچک شده که اندکی بهتر از پیش‌بینی صورت گرفته است. همچنین، در فصل دوم به ترتیب بخش خدمات و صنعت بیشترین افت را به ثبت رسانده است.



صندوق بین‌المللی پول در تازه‌ترین گزارش از چشم انداز اقتصاد جهانی، میزان انقباض پیش‌بینی شده برای اقتصاد روسیه در سال جاری میلادی را از ۶/۶ درصد در گزارش ماه ژوئن به ۴/۱ درصد در گزارش ماه اوت ارتقا داد. این رقم حتی بهتر از میزان افت ۴/۵ تا ۵/۵ درصدی برآورد شده از سوی بانک مرکزی این کشور است. اما این صندوق، نرخ پیش‌بینی شده برای رشد سال آتی را از ۴/۱ به ۲/۸ کاهش داد و نرخ تورم و نرخ بیکاری سال ۲۰۲۰ را به ترتیب ۳/۷ و ۵/۶ درصد اعلام کرد.

هند

در پی کاهش محدودیت‌های اجتماعی در هند، میزان افت تولیدات صنعتی آن از ۱۰/۴ درصد در ماه ژوئیه به ۸ درصد در ماه اوت کاهش یافت. بر این اساس، از ابتدای سال تا کنون این بخش از اقتصاد ۲۵ درصد کوچک‌تر از مدت مشابه سال قبل شده است.

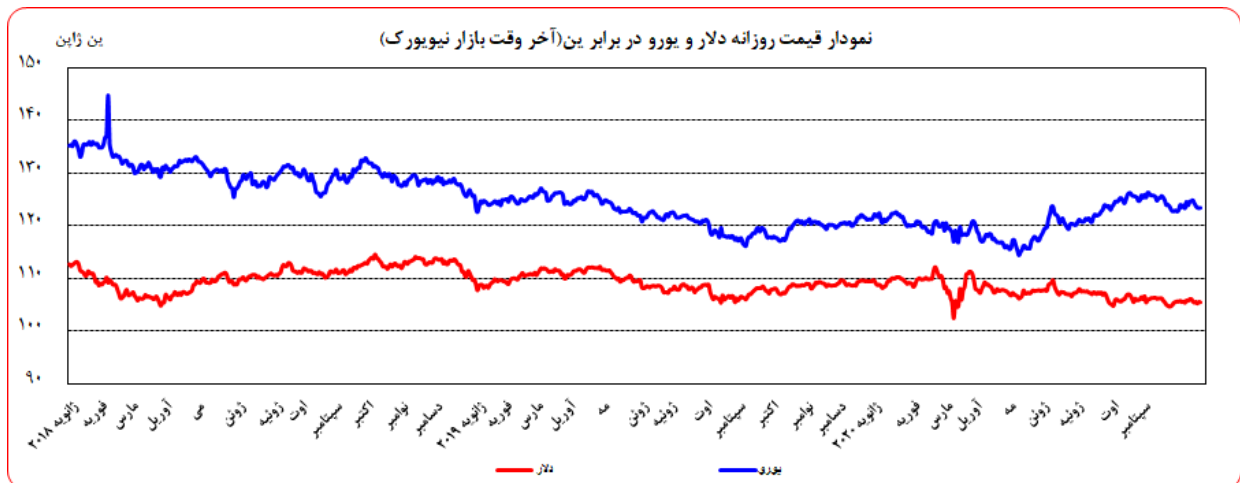
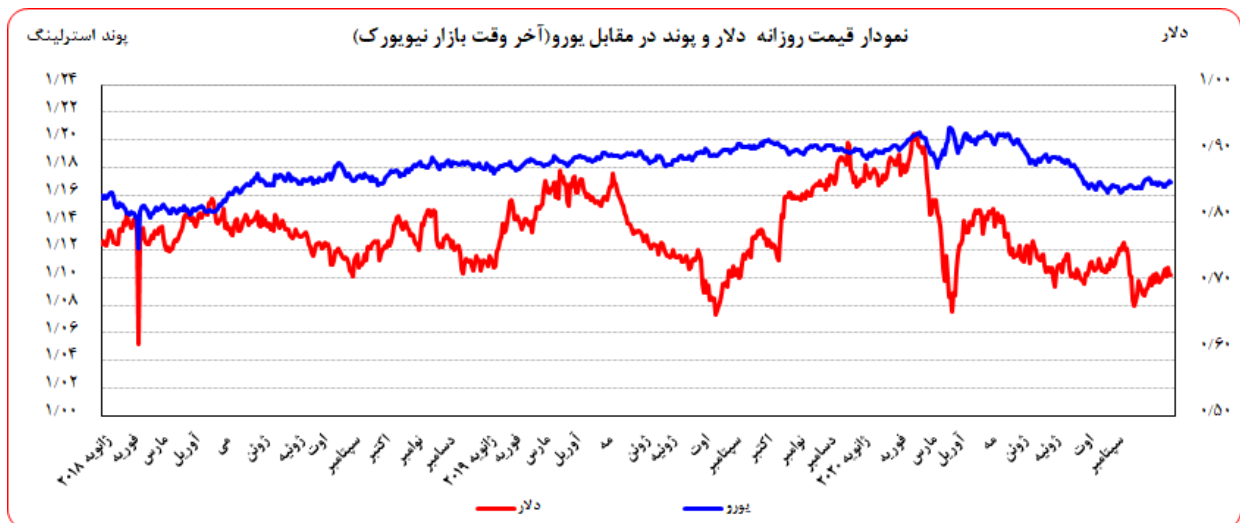
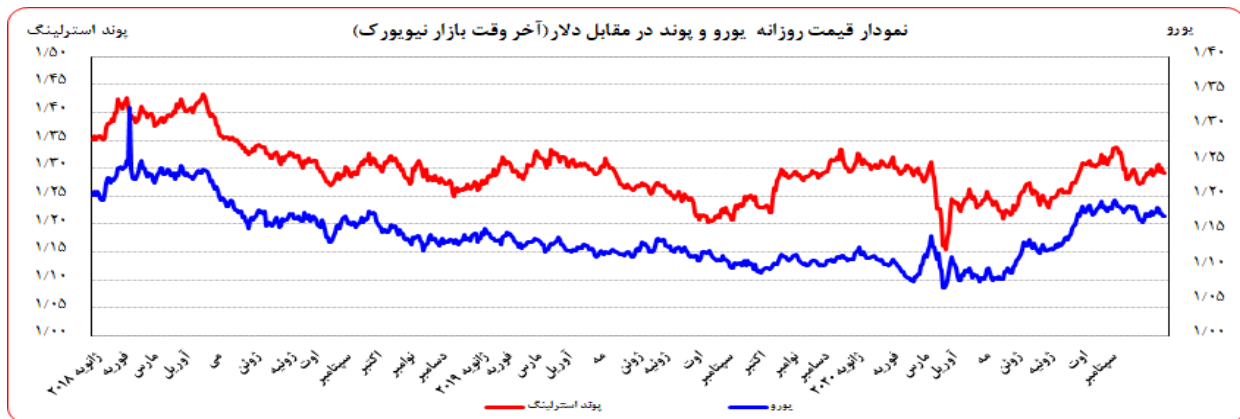
صندوق بین‌المللی پول میزان افت اقتصاد هند در سال مالی جاری (تا پایان مارس ۲۰۲۱) را ۱۰/۳ درصد برآورد نموده است. این در حالی بود که در گزارش ماه ژوئن میزان افت پیش‌بینی شده ۴/۵ درصد گزارش شده بود. این تجدید نظر در پی اعلام قرنطینه عمومی در این کشور در ماه مارس بود که سبب شد اقتصاد این کشور در سه ماهه منتهی به ژوئن در مقایسه با مدت مشابه سال قبل، ۲۳/۹ درصد منقبض شود. این در حالی است که هند همچنان موفق به مهار شیوع ویروس کرونا نشده و تا کنون ۷ میلیون نفر از ساکنان این کشور به این بیماری مبتلا شده‌اند. شایان ذکر است، پیش از این بانک مرکزی هند میزان افت اقتصاد در سال مالی جاری را ۹/۵ درصد پیش‌بینی نموده بود.

تحولات بازار ارزهای عمده

روز جمعه گذشته نسبت به جمعه ماقبل آن، ارزش دلار در برابر ین ۰/۲۱ درصد تضعیف و در برابر فرانک سوئیس ۰/۶۰ درصد تقویت شد. در همین مدت، ارزش یورو در برابر دلار ۰/۹۶ درصد و ارزش لیره در برابر دلار ۱ درصد تضعیف شد. به نرخ‌های پایان وقت بازار نیویورک، در هفته گذشته هر یورو در محدوده ۱/۱۸۱۴-۱/۱۷۰۹ دلار و هر پوند در محدوده ۱/۳۰۶۶-۱/۲۹۰۵ دلار در نوسان بود. هر دلار نیز در دامنه ۱۰۵/۴۸-۱۰۵/۱۶ ین متغیر بود. همچنین، ارزش یورو در برابر ین ۱/۱۷ درصد و در برابر فرانک سوئیس ۰/۳۶ درصد تضعیف شد. ارزش پوند انگلیس نیز در برابر یورو ۰/۰۴ درصد تضعیف گردید. به نرخ‌های پایان وقت بازار نیویورک، در هفته گذشته هر پوند در محدوده ۱/۱۰۷۴-۱/۱۰۱۳ یورو در نوسان بود. هر یورو نیز در دامنه ۱۲۴/۴۳-۱۲۳/۴۷ ین متغیر بود.



بهره‌برداری از این گزارش در صورت ذکر منبع بلامانع است.



عوامل کاهش ارزش یورو طی هفته گذشته

- درخواست سازمان بهداشت جهانی از کشورهای اروپایی مبنی بر محدود نمودن فعالیت‌های اجتماعی
- افت تولیدات صنعتی منطقه یورو، کاهش ارزش یورو در مقابل دلار را به همراه داشت.

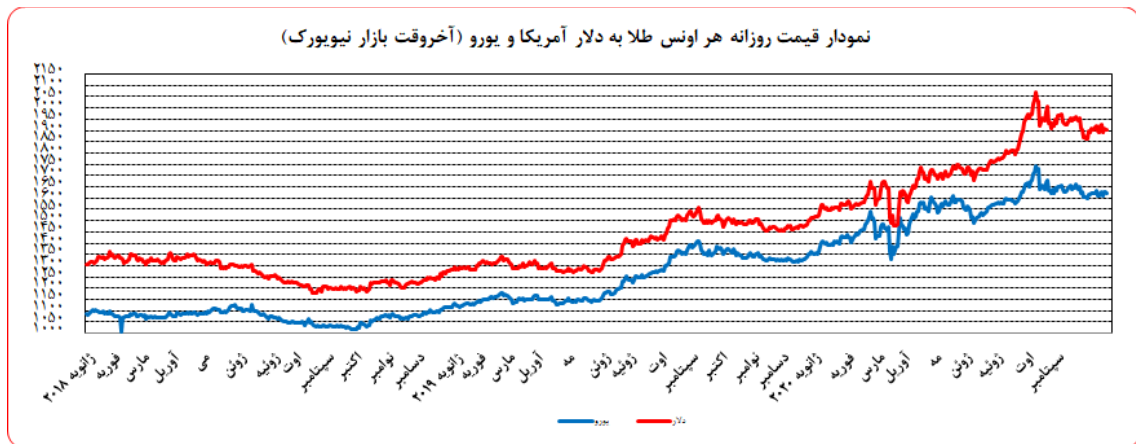


درخواست سازمان بهداشت جهانی از کشورهای اروپایی مبنی بر محدود نمودن فعالیت‌های اجتماعی و افت تولیدات صنعتی منطقه یورو، کاهش ارزش یورو در مقابل دلار را به همراه داشت. توقف مطالعات تولید واکسن و ویروس کرونا از سوی یک شرکت امریکایی و احتمال عدم توافق درخصوص بسته جدید کمک مالی دولت امریکا پیش از انتخابات ریاست جمهوری در ۳ نوامبر و افت شاخص صنعتی این کشور، سبب افزایش تقاضا برای ارزهای مامن از جمله ین ژاپن و دلار شد. افزایش بیش از انتظار نرخ بیکاری در انگلیس و عدم پیشرفت سریع مذاکرات تجاری این کشور با اتحادیه اروپا، کاهش ارزش پوند را به همراه داشت.

نرخ بهره لایبور ارزها در آخرین روز کاری هفته گذشته					
نام ارز	بهره (درصد)	۳ ماهه	۶ ماهه	۹ ماهه	۱۲ ماهه
دلار		۰/۲۱۸۳۸	۰/۲۵۷۵۰	-	۰/۳۳۵۰۰
یورو		-۰/۵۴۰۲۹	-۰/۵۱۴۷۱	-	-۰/۴۶۲۸۶
پوند		۰/۰۴۵۸۸	۰/۰۷۵۳۸	-	۰/۱۲۵۱۳
فرانک		-۰/۷۷۱۰۰	-۰/۷۲۸۸۰	-	-۰/۶۰۹۰۰
ین		-۰/۱۰۳۳۳	-۰/۰۶۱۶۷	-	۰/۰۳۵۳۳
درهم امارات		۰/۴۳۵۲۸۰	۰/۶۶۰۲۸۰	-	۰/۸۲۷۹۳۰
لیبر ترکیه		۱۴/۰۴۷۲	۱۴/۱۷۰۷	۱۴/۳۳۰۲	۱۴/۵۹۱۷

تحولات بازار طلا

بهای طلا در روز جمعه هفته گذشته نسبت به جمعه هفته ماقبل آن، به دلار ۰/۹۱ درصد کاهش و به یورو ۰/۰۵ درصد افزایش یافت. نوسانات هفته گذشته قیمت طلا در بازار نیویورک در محدوده ۱۹۲۳/۵۶ - ۱۸۹۰/۰۱ دلار برای هر اونس و در محدوده ۱۶۲۸/۲۰ - ۱۶۰۹/۲۰ یورو در هر اونس ثبت شد. هفته گذشته، با کاهش احتمال توافق پیرامون بسته جدید کمک مالی دولت امریکا و در پی افزایش ارزش دلار در بازارهای جهانی، بهای طلا کاهش یافت.



تحولات بازار نفت

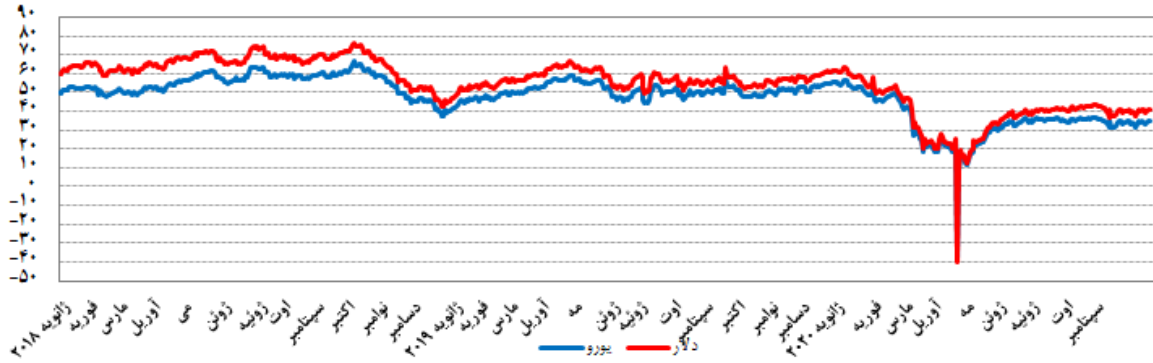
بهای نفت خام پایه آمریکا در روز جمعه هفته گذشته نسبت به جمعه هفته ماقبل آن، به دلار و یورو به ترتیب، ۰/۶۹ و ۱/۶۷ درصد افزایش یافت. به نرخ‌های پایان وقت بازار نیویورک، بهای هر بشکه نفت خام پایه آمریکا در محدوده ۴۱/۰۴-۳۹/۴۳ دلار و ۳۳/۳۸-۳۴/۹۸ یورو معامله گردید. بهای نفت برنت در روز جمعه هفته گذشته نسبت به جمعه هفته ماقبل آن، به دلار و یورو به ترتیب، ۰/۱۹ و ۱/۱۶ درصد افزایش یافت. بهای هر بشکه نفت برنت به نرخ‌های پایان وقت بازار نیویورک در دامنه ۴۳/۳۲-۴۱/۷۲ دلار و ۳۵/۸۷-۳۵/۳۱ یورو معامله گردید. بهای هر بشکه نفت خام اوپک در محدوده ۴۱/۲۹-۴۰/۵۷ دلار و ۳۴/۳۴-۳۵/۲۶ یورو معامله گردید. شایان ذکر است، بهای نفت اوپک در روز پنجشنبه (آخرین نرخ هفته گذشته) نسبت به جمعه هفته ماقبل آن به دلار و یورو به ترتیب، ۰/۷۷ درصد کاهش و ۰/۲۵ درصد افزایش یافت.

در پایان هفته گذشته، بهای نفت در مقایسه با هفته پیش از آن تقریباً بدون تغییر باقی ماند. در طول هفته، عواملی مانند کاهش بیش از انتظار موجودی انبار نفت خام آمریکا، تعهد اعضای اوپک نسبت به توافق کاهش تولید در ماه سپتامبر، اعلام اداره اطلاعات انرژی آمریکا مبنی بر افزایش تقاضای نفت آمریکا در هفته گذشته و سخنان دبیر کل اوپک مبنی بر اتخاذ اقدامات لازم از سوی این اتحادیه برای جلوگیری از افت شدید قیمت نفت در نشست ماه نوامبر، بهای نفت را تقویت کرد. از سوی دیگر، افزایش موارد ابتلا به ویروس کرونا و اعمال محدودیت‌های کنترلی جدید در بسیاری از کشورها، افزایش تولید نفت لیبی، پایان اعتصاب کارکنان نفتی در نروژ، بازگشت تولید نفت آمریکا به سطح قبل از طوفان خلیج مکزیک، کاهش تقاضای نفت پیش‌بینی شده از سوی اوپک، اعلام وزیر انرژی روسیه مبنی بر افزایش تولید اعضای اوپک پلاس با فرا رسیدن ژانویه و پایان زمان توافق با وجود افزایش موارد ابتلا به ویروس، آمار نامطلوب از وضعیت بازار کار آمریکا، کاهش بهای نفت را به دنبال داشت.

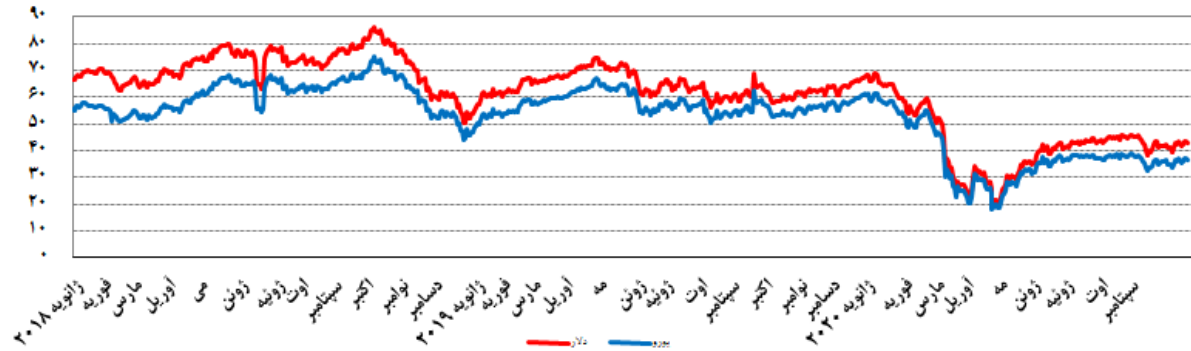


بهره‌برداری از این گزارش در صورت ذکر منبع بلامانع است.

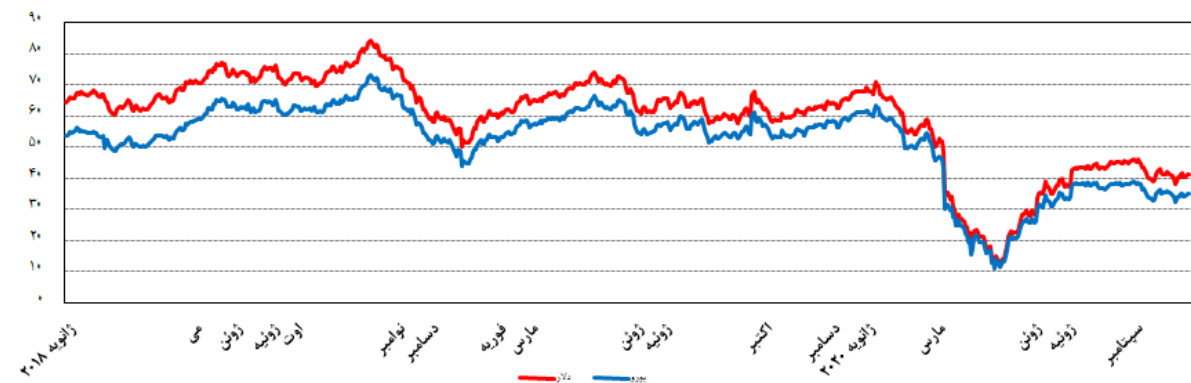
نمودار قیمت روزانه نفت خام پایه آمریکا به دلار و یورو (آخر وقت بازار نیویورک)



نمودار قیمت روزانه نفت برنت دریای شمال به دلار و یورو (آخر وقت بازار نیویورک)

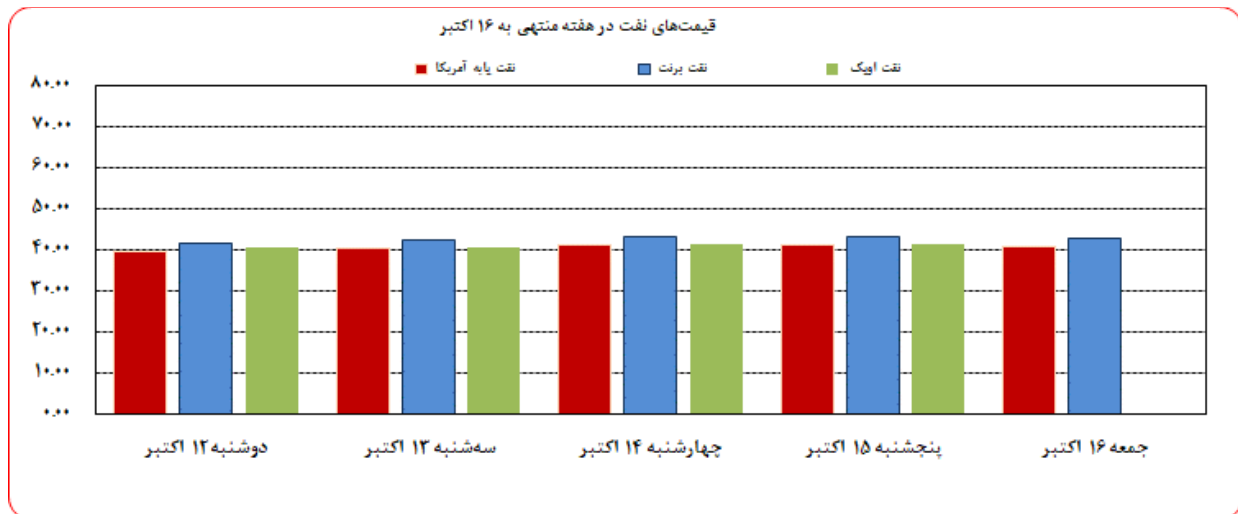


نمودار قیمت روزانه سید نفتی اوپک به دلار و یورو





بهره‌برداری از این گزارش در صورت ذکر منبع بلائع است.



موجودی انبار نفت آمریکا (ارقام به میلیون بشکه)			مصرف نفت خام آمریکا (هزار بشکه در روز)			
سال قبل Δ	هفته قبل Δ	موجودی در هفته ماقبل	سال قبل Δ	هفته قبل Δ	میزان در هفته ماقبل	
۵۱/۸	-۵/۰	۱,۱۳۰/۰۰				نفت خام
۵۴/۳	-۳/۸	۴۸۹/۱۰	-۲۱۰۰	-۵۰۰	۱۰,۵۰۰	تولید داخلی
-۲/۵	-۱/۲	۶۴۰/۸۰				ذخایر تجاری نفت خام
-۱/۱	-۱/۶	۲۲۵/۱۰	۱۰۴	۷۷	۳,۱۵۱	خالص واردات
						خایر استراتژیک نفت خام
						بترین

ارزش هر دلار آمریکا به ارزهای عمده (آخر وقت بازار نیویورک)
 قیمت نقدی طلا و قیمت نفت خام در بازارهای سلف

هفته منتهی به 1399/07/25

2020/10/16

درصد تغییرات	جمع					عنوان	جمع
	16 اکتبر	15 اکتبر	14 اکتبر	سه شنبه 13 اکتبر	دوشنبه 12 اکتبر		
+ / 53	93/68	93/86	93/38	93/53	93/07	شاخص دلار	93/19
+ / 56	1/3193	1/3227	1/3152	1/3139	1/3115	دلار کانادا	1/3119
- / 40	1/5460	1/5487	1/5451	1/5432	1/5494	دلار کانادا (یورو)	1/5522
- / 21	105/40	105/45	105/16	105/48	105/32	ین ژاپن	105/62
- / 17	123/51	123/47	123/54	123/89	124/43	ین ژاپن (یورو)	124/97
- / 96	1/1718	1/1709	1/1748	1/1745	1/1814	یورو ×	1/1832
+ / 60	+ / 9150	+ / 9145	+ / 9134	+ / 9148	+ / 9093	فرانک سوئیس	+ / 9095
- / 36	1/0722	1/0708	1/0731	1/0744	1/0742	فرانک سوئیس (یورو)	1/0761
- / 00	1/2916	1/2905	1/3010	1/2935	1/3066	لیره انگلیس ×	1/3047
- / 04	1/1022	1/1021	1/1074	1/1013	1/1060	لیره انگلیس (یورو)	1/1027
- / 23	1/41137	1/41152	1/41170	1/41467		SDR به دلار	1/41460
+ / 74	1/20445	1/20550	1/20165	1/20449		SDR به یورو	1/19557
- / 91	190/187	1903/39	1910/06	1890/01	1923/56	طلای نیویورک (هر اونس)	1919/36
+ / 05	1623/03	1625/58	1625/86	1609/20	1628/20	طلای نیویورک (یورو)	1622/18
+ / 19	42/93	43/16	43/32	42/45	41/72	نفت برنت انگلیس (هر بشکه)	42/85
1/16	36/64	36/86	36/87	36/14	35/31	نفت برنت انگلیس (یورو)	36/22
+ / 69	40/88	40/96	41/04	40/20	39/43	نفت پایه آمریکا (هر بشکه)	40/60
1/67	34/89	34/98	34/93	34/23	33/38	نفت پایه آمریکا (یورو)	34/31
		41/29	41/20	40/68	40/57	سپد نفت اوپک (هر بشکه)	41/61
		35/26	35/07	34/64	34/34	سپد نفت اوپک (یورو)	35/17

شماره 29

دایره اخبار اقتصادی

×× درصد تغییرات آخرین روز کاری هفته

× هر واحد به دلار آمریکا