



بانک مرکزی جمهوری اسلامی ایران
اداره مطالعات و سازمانهای بین المللی
دایره مطالعات ارزی

بررسی وضع اقتصادی - ارزی کشورهای عمده

بازارهای طلا و نفت

شماره ۳۱

هفته منتهی به ۲۵ اکتبر ۲۰۲۰

۴ آبان ۱۳۹۹





فهرست مندرجات

شماره صفحه

عنوان

۲-۶

بررسی وضعیت اقتصادی کشورهای عمده

• آمریکا

• منطقه یورو

• انگلستان

• ژاپن

• چین

• ترکیه

۶-۸

تحولات بازار ارزهای عمده

۸-۹

تحولات بازار طلا

۹-۱۱

تحولات بازار نفت

خواننده گرامی

ضمن تشکر خواهشمند است در صورت داشتن هرگونه انتقاد و یا پیشنهاد در مورد این گزارش نظرات خود را از طرق زیر مطرح فرمائید.

پست الکترونیکی: m.rezazadeh@cbi.ir

تلفن: ۲۹۹۵۳۸۱۵



خلاصه

بر اساس آمار مقدماتی از امریکا، شاخص مدیران خرید کارخانه‌ای ماه اکتبر به $53/3$ واحد (اندکی پایین‌تر از پیش‌بینی‌ها) و شاخص مدیران خرید خدمات به 56 واحد (بالتر از میزان مورد انتظار) رسید. به این ترتیب، شاخص مرکب به $55/5$ واحد (بالترین سطح در ۲۰ ماه اخیر) افزایش یافت.

به دنبال آغاز موج دوم ابتلا به ویروس کرونا در سراسر اروپا و وضع محدودیت‌های کنترلی جدید، شاخص اطمینان مصرف‌کننده منطقه یورو در ماه اکتبر به منفی $15/5$ واحد افت نمود. از سوی دیگر، در مدت مشابه، شاخص مدیران خرید بخش کارخانه‌ای به $54/4$ واحد افزایش و شاخص مدیران خرید بخش خدمات به $46/2$ واحد کاهش یافت.

در انگلیس، رئیس بانک مرکزی در سخنان اخیر خود پیرامون سیاست نرخ بهره کلیدی منفی اظهار داشته بهترین زمان برای اجرای این سیاست وقتی است که اقتصاد در نخستین مراحل رشد قرار دارد. وی ریسک افول اقتصادی را رو به افزایش ارزیابی نمود.

در ژاپن، دولت در آخرین گزارش از وضعیت اقتصادی، پیش‌بینی نموده در ماه‌های آینده مصرف افزایش یابد و با اجرای سیاست‌های حمایتی از اقتصاد و تداوم بهبود اقتصاد جهانی، اوضاع اقتصادی این کشور نیز بهتر گردد. در حالی که کاهش صادرات و واردات نشان از نبود امید به آینده در بین تولیدکنندگان در کوتاه مدت دارد که به معنی عدم رهایی سریع اقتصاد ژاپن از بند رکود است.

اعلام آمادگی مقامات بانک مرکزی اروپا برای تشدید سیاست‌های پولی انبساطی در صورت بدتر شدن وضعیت شیوع ویروس کرونا و افزایش تاثیرات آن بر اقتصاد منطقه یورو، سبب افزایش ارزش یورو در مقابل دلار شد.

هفته گذشته، به علت افت ارزش دلار از یک سو و افزایش تعداد مبتلایان به ویروس کرونا در سطح جهان از سوی دیگر، بهای طلا به میزان بسیار اندک بالا رفت.

آغاز موج دوم شیوع ویروس کرونا در بسیاری از مناطق جهان، افزایش محدودیت‌های کنترلی و به دنبال آن افزایش نگرانی نسبت به ایجاد مزاد عرضه، افزایش تولید و صادرات نفت خام لیبی، افزایش فراتر از انتظار موجودی انبار نفت خام و بنزین امریکا کاهش قیمت نفت را به دنبال داشت.



امریکا

بر اساس آمار مقدماتی، شاخص مدیران خرید کارخانه‌ای ماه اکتبر در مقایسه با ماه پیش از آن، از $53/2$ به $53/3$ واحد (اندکی پایین‌تر از پیش‌بینی‌ها) و شاخص مدیران خرید خدمات از $54/6$ به 56 واحد (بالتر از میزان مورد انتظار) رسید. به این ترتیب، شاخص مرکب از $54/3$ به $55/5$ واحد (بالترین سطح در ۲۰ ماه اخیر) افزایش یافت. شمار مجوزهای ساخت و ساز در ۱۲ ماهه منتهی به ماه سپتامبر، از $1/476$ میلیون به $1/553$ میلیون (بالتر از پیش‌بینی‌ها) افزایش یافته و رشد شاخص مذکور از منفی $0/5$ به $5/2$ درصد رسید. از سوی دیگر، در مدت مشابه، شروع به ساخت خانه‌های جدید از $1/388$ میلیون به $1/415$ میلیون مورد (پایین‌تر از میزان مورد انتظار) و رشد آن از منفی $6/7$ به $1/9$ درصد افزایش پیدا کرد.

تعداد متقاضیان بیمه بیکاری در هفته منتهی به ۱۶ اکتبر نسبت به هفته پیش از آن، از ۸۴۲ هزار نفر به ۷۸۷ هزار نفر (پایین‌تر از سطح مورد انتظار) رسید. لازم به ذکر است، در مدت مشابه، میانگین چهار هفته‌ای شاخص مذکور از ۸۳۲ هزار نفر به ۸۱۱ هزار نفر کاهش یافت. همچنین، مجموع متقاضیان بیمه بیکاری در یک‌ساله منتهی به ۹ اکتبر در مقایسه با یک‌ساله منتهی به هفته پیش از آن، از $9/397$ میلیون نفر به $8/373$ میلیون نفر (پایین‌تر از پیش‌بینی بازار) کاهش پیدا کرد.

به دنبال تداوم شیوع ویروس کرونا و تأثیرپذیری وضعیت اقتصادی، ریچارد کلاریدا، معاون فدرال رزرو، اظهار داشت: "اگرچه اقتصاد امریکا پس از آسیب شدید ناشی از همه‌گیری ویروس کرونا، با قدرت در حال حرکت در مسیر بهبود است؛ بازگشت به سطوح پیش از بحران می‌تواند یک سال دیگر زمان برده و احیای وضعیت مطلوب از دست رفته بازار نیروی کار می‌تواند حتی بیش از این مدت به طول بینجامد. با وجود این که پس از سقوط شدید در فصل بهار، به طور مستمر شاهد بهبود اقتصاد بوده‌ایم، نباید فراموش کنیم برای خروج کامل از رکود ناشی از بیماری کووید-۱۹ راهی طولانی پیش رو داریم و چشم‌انداز آینده با نااطمینانی بالایی همراه است." شایان ذکر است، نرخ بیکاری امریکا پس از سپری شدن سه ماهه دوم سال جاری به میزان قابل توجهی کاهش یافته و از $14/7$ به $7/9$ درصد رسیده است. با این وجود، طبق پیش‌بینی فدرال رزرو، ممکن است تا قبل از پایان سال 2023 به سطوح پایین‌تر از ۴ درصد بازنگردد. آقای کلاریدا افزود: "فدرال رزرو تا زمانی که نرخ تورم حداقل در مقیاس سالانه به ۲ درصد (نرخ هدف بانک مرکزی امریکا) برسد و نشانه‌هایی مبنی بر سلامت بازار نیروی کار مشاهده شود، نرخ بهره کلیدی را در سطوح نزدیک به صفر حفظ خواهد نمود. زمان افزایش نرخ تنها بر اساس شرایط اقتصادی تعیین خواهد شد. به نظر می‌رسد برای حمایت از اقتصاد به سیاست‌های پولی و مالی بیشتری نیاز داشته باشیم که در این خصوص، فدرال رزرو با تعهد به استفاده از تمامی ابزارهای در اختیار خود برای حمایت از اقتصاد، به ایفای نقش خود ادامه خواهد داد."



منطقه یورو

به دنبال آغاز موج دوم ابتلا به ویروس کرونا در سراسر اروپا و وضع محدودیت‌های کنترلی جدید، به نظر می‌رسد بهبود اقتصادی آهسته شده و خطر تشدید رکود نیز اقتصاد منطقه را تهدید می‌کند. طبق آمار اولیه، شاخص اطمینان مصرف‌کننده در ماه اکتبر نسبت به ماه پیش از آن، از منفی ۱۳/۹ به منفی ۱۵/۵ واحد (پایین‌تر از پیش‌بینی‌ها) افت نمود. از سوی دیگر، در مدت مشابه، شاخص مدیران خرید بخش کارخانه‌ای از ۵۳/۷ به ۵۴/۴ واحد (بالا‌تر از پیش‌بینی‌ها) افزایش و شاخص مدیران خرید بخش خدمات از ۴۸ به ۴۶/۲ واحد (پایین‌تر از سطح مورد انتظار) کاهش یافت. به این ترتیب، شاخص مرکب از ۵۰/۴ به ۴۹/۴ واحد (اندکی بالا‌تر از پیش‌بینی‌ها) افت پیدا کرد. به اعتقاد برخی از کارشناسان، با توجه به چشم‌انداز تعمیق رکود، در حال حاضر بانک مرکزی اروپا برای اتخاذ واکنش مناسب و افزودن به محرک‌های اقتصادی بیشتر تحت فشار قرار گرفته است.

در ماه اوت، به دنبال افزایش خالص صادرات کالا، مازاد حساب جاری در مقایسه با ماه پیش از آن، با افزایشی بیش از میزان مورد انتظار از ۱۶/۶ میلیارد یورو به ۱۹/۹ میلیارد یورو رسید.

هفته گذشته، رئیس بانک مرکزی اروپا، درخصوص واکنش بانک مذکور به بحران ناشی از شیوع ویروس کرونا اظهار داشت: "این بانک برای مقابله با بحران ایجاد شده، موضع سیاست‌گذاری انبساطی را حفظ خواهد کرد." خانم لاگارد افزود: "اقتصاد ما به دنبال بحران موجود، ناگزیر به تغییر است؛ اما می‌توانیم آگاهانه مسیر رشد آن را به سمت سازگاری بیشتر با محیط زیست و همچنین، هوشمندانه‌تر و دیجیتال‌تر شدن هدایت کنیم. بانک مرکزی اروپا به حمایت از این حرکت مصمم بوده و از سوی دیگر، با توجه به شرایط اقتصادی موجود، سیاست پولی انبساطی را دنبال خواهد نمود." وی همچنین، اعلام کرد: "تا کنون حدود ۵۶۰ میلیارد یورو از برنامه خرید دارایی ۱۳۵۰ هزار یورویی این بانک محقق شده و برنامه مذکور به پایین نگاه داشتن نرخ‌های بهره در بلندمدت کمک خواهد کرد."

رابرت هولزمن، رئیس بانک مرکزی اتریش و یکی از سیاست‌گذاران بانک مرکزی اروپا، با وجود اعلام این که در حال حاضر نیازی به وضع محرک‌های پولی بیشتر احساس نمی‌شود، امکان تسهیل پولی بیشتر را در صورت بدتر شدن وضعیت همه‌گیری ویروس کرونا رد نکرد. وی روز دوشنبه اظهار داشت: اگر بحران کنونی به میزان قابل توجهی تشدید شود و بدتر شدن شرایط اقتصادی همچنان ادامه یابد؛ باید اقداماتی در زمینه اتخاذ سیاست‌های پولی و به خصوص مالی صورت گیرد. با این وجود، با توجه به اطلاعات در دسترس، به نظر نمی‌رسد در حال حاضر نیازی به اتخاذ سیاست‌های پولی بیشتر وجود داشته باشد.



انگلیس

در ماه سپتامبر خرده فروشی درمقایسه با ماه پیش از آن، ۱/۶ درصد و در مقایسه با ماه مشابه سال قبل، ۷/۴ درصد افزایش یافت که به ترتیب یک و ۲ واحد درصد از ارقام مشابه در ماه اوت فراتر بودند. با توجه به کاهش محدودیت‌های اجتماعی در ماه سپتامبر، میزان فروش در برخی از بخش‌ها از جمله فروشگاه‌های مواد غذایی رشد قابل توجهی داشت. بر این اساس، در فصل سوم مخارج مصرف کننده به تقویت ارقام رشد اقتصادی کمک شایانی نموده است. اما در ماه اکتبر با افزایش مجدد شیوع ویروس کرونا و تشدید محدودیت‌های اجتماعی، احتمال کاهش شدید خرده فروشی وجود دارد. همچنین، سطح اعتماد مصرف کننده از منفی ۲۵ واحد در ماه سپتامبر به منفی ۳۱ واحد در ماه اکتبر کاهش یافته که دلیل دیگری بر این مدعا است.

شاخص مدیران خرید بخش خدمات از ۵۶/۱ واحد در ماه سپتامبر به ۵۳/۲ واحد در ماه اکتبر تقلیل یافت. در همین مدت شاخص مدیران خرید کارخانه‌ای نیز از ۵۴/۱ واحد به ۵۳/۳ واحد افت نمود. این امر، نشان می‌دهد روند رشد اقتصاد انگلیس در ماه اکتبر و به احتمال فراوان در فصل پایانی سال جاری میلادی، کاهش یافته و حتی ممکن است در ماه‌های بعد دچار نقصان در ارائه خدمات و تولید گردد.

رئیس بانک مرکزی انگلیس در سخنان اخیر خود پیرامون سیاست نرخ بهره کلیدی منفی اظهار داشته بهترین زمان برای اجرای این سیاست وقتی است که اقتصاد در نخستین مراحل رشد قرار دارد. وی ریسک افول اقتصادی را رو به افزایش ارزیابی نمود. گفته‌های آقای بیلی احتمال اتخاذ چنین سیاستی برای نخستین بار در تاریخ این بانک را تقویت نمود. شایان ذکر است، با شیوع ویروس کرونا بانک مرکزی انگلیس نرخ بهره کلیدی را به سطح ۰/۱ درصد کاهش داده بود.

ژاپن

نرخ افت صادرات و واردات ژاپن به ترتیب از ۱۴/۸ و ۲۰/۸ درصد در ماه اوت به ۱۷/۲ و ۴/۲ درصد در ماه سپتامبر رسید. با توجه به این که کاهش واردات که بخش اعظم آن را مواد اولیه و کالاهای واسطه‌ای تشکیل می‌دهد، نشان از نبود امید به آینده در بین تولیدکنندگان در کوتاه مدت دارد که به معنی عدم رهایی سریع اقتصاد ژاپن از بند رکود است.

دولت ژاپن در آخرین گزارش از وضعیت اقتصادی، پیش‌بینی نموده در ماه‌های آینده مصرف افزایش یابد و با اجرای سیاست‌های حمایتی از اقتصاد و تداوم بهبود اقتصاد جهانی، اوضاع اقتصادی این کشور نیز بهتر گردد. این در حالی



است که شیوع ویروس کرونا در بسیاری از کشورهای جهان به شدت اوج گرفته و محدودیت‌های ناشی از آن در سطح جهان در حال افزایش است که می‌تواند به کاهش شدید نرخ رشد اقتصاد جهانی منجر شود. به نظر می‌رسد، دولت ژاپن چشم امید به افزایش نرخ رشد اقتصادی چین بسته است. صندوق بین‌المللی پول نیز در گزارش ماه اکتبر پیش‌بینی میزان افت رشد اقتصاد جهانی را با توجه به رشد بهتر اقتصاد چین بهبود بخشید. اما در صورت افت شدید رشد سایر کشورهای جهان، اقتصاد چین نیز متاثر خواهد شد و ممکن است نتیجه دلخواه مقامات دولت ژاپن محقق نگردد.

چین

پس از اینکه اقتصاد چین در فصل دوم سال جاری ۳/۲ درصد (مقیاس سالانه) رشد نمود، در فصل سوم این نرخ به ۴/۹ درصد افزایش یافت. البته نرخ رشد فصلی از ۱۱/۷ درصد در فصل دوم به ۲/۷ درصد در فصل سوم کاهش یافت. در حالی که بسیاری از کشورهای جهان تنها به دستیابی به رشد مثبت اقتصادی در فصل سوم سال جاری امید دارند، با مهار شیوع ویروس کرونا و لغو محدودیت‌های اجتماعی در این کشور روند رشد اقتصادی چین در فصل سوم تداوم یافت نسبت به ادامه رشد پر قدرت آن در فصل چهارم نیز اطمینان بیشتری حاصل شده است که در نتیجه چین در حال افزایش فاصله خود با سایر اقتصادهای برتر دنیا در سال جاری میلادی است. بدون شک در سال آتی میلادی نیز چین بزرگ‌ترین تولید کننده و صادرکننده دنیا خواهد بود که این امر می‌تواند به بهبود رشد اقتصادی کشورهایی که مواد اولیه و کالاهای واسطه به آن صادر می‌نمایند، بسیار موثر باشد.

بر اساس ارقام اخیر، تولیدات صنعتی چین در ماه سپتامبر در مقایسه با ماه مشابه سال قبل، ۶/۹ درصد رشد نمود که حتی بالاتر از نرخ رشد ماه‌های قبل از شیوع ویروس کرونا است. در همین مدت، خرده‌فروشی ۳/۳ درصد افزایش یافت.

نرخ بهره یوان چین در آخرین روز کاری						
نرخ بهره	دوره	یک‌شبهه	۳ ماهه	۶ ماهه	۹ ماهه	۱۲ ماهه
شایبور (بین بانکی)		۲/۱۶۱۰	۲/۸۹۵۰	۲/۹۹۹۰	۳/۰۷۸۰	۳/۱۱۶۰
نرخ مرجع		-	-	-	-	۴/۰۵
نرخ LPR						۳/۸۵



ترکیه

شاخص اطمینان مصرف‌کننده ماه اکتبر در مقایسه با ماه پیش از آن، از ۸۲ به ۸۱/۹ واحد رسید. طبق تصمیم سیاست‌گذاران در آخرین نشست بانک مرکزی ترکیه، نرخ بهره کلیدی در سطح ۱۰/۲۵ درصد بدون تغییر باقی ماند. با توجه به رو به افزایش بودن نرخ تورم و افت ارزش لیر در هفته‌های اخیر، برخی از کارشناسان پیش‌بینی می‌کردند نرخ بهره تا سطح ۱۲ درصد افزایش یابد. با این وجود، بانک مذکور اعلام داشت بالا بردن نرخ بهره کلیدی در نشست پیشین، در محدود کردن افزایش نرخ تورم موفق بوده و در حال حاضر نیازی به افزایش مجدد نرخ یاد شده وجود ندارد. همچنین، طبق اظهارات کمیته سیاست‌گذاری این بانک، سیاست‌های کنترل نقدینگی تا بهبود قابل توجه چشم‌انداز تورمی، ادامه خواهند یافت. پس از اعلام ثابت ماندن نرخ بهره کلیدی، ارزش لیر بیش از ۲ درصد افت کرده و برخی اقتصاددانان، تعهد این بانک نسبت به پایین نگاه داشتن تورم و استقلال آن از دولت (با توجه به مخالفت رئیس‌جمهور با افزایش نرخ بهره) را مورد پرسش قرار داده و معتقدند چارچوب سیاست‌گذاری بانک مذکور بار دیگر غیرقابل پیش‌بینی و مبهم گردیده است. لازم به ذکر است، نرخ بهره کلیدی همچنان پایین‌تر از رشد سالانه شاخص بهای مصرف‌کننده که در ماه سپتامبر در سطح ۱۱/۷۵ درصد بوده، قرار دارد و سپرده‌گذاران با نرخ بهره حقیقی منفی مواجه هستند.

اقتصاددانان شرکت‌کننده در آخرین نظرسنجی رویترز، چشم‌انداز بسیار تیره‌تری از اقتصاد ترکیه در مقایسه با دولت این کشور ارائه داده و پیش‌بینی می‌کنند با توجه به شیوع ویروس کرونا، رشد اقتصادی این کشور در سال ۲۰۲۰، به منفی ۳/۴ درصد (پایین‌ترین نرخ از سال ۲۰۰۹ تا کنون) کاهش یابد. شایان ذکر است، دولت ترکیه رشد اقتصادی سال جاری را ۰/۳ درصد برآورد کرده و انتظار دارد در بدترین سناریو، نرخ یاد شده در سطح منفی ۱/۵ درصد قرار گیرد. با این وجود، اقتصاددانان انتظار دارند در سال ۲۰۲۱ وضعیت به میزان قابل توجهی بهبود یافته و نرخ رشد سالانه به ۴/۱ درصد (همچنان پایین‌تر از پیش‌بینی دولت مبنی بر رشد ۵/۸ درصدی) برسد. اما چشم‌انداز اقتصادی کماکان تحت تأثیر نگرانی نسبت به ایجاد موج دیگری از شیوع ویروس قرار دارد و از سوی دیگر، نااطمینانی نسبت به سیاست‌های اتخاذ شده توسط نهادهای اقتصادی نیز می‌تواند چشم‌انداز مذکور را منفی‌تر نماید.

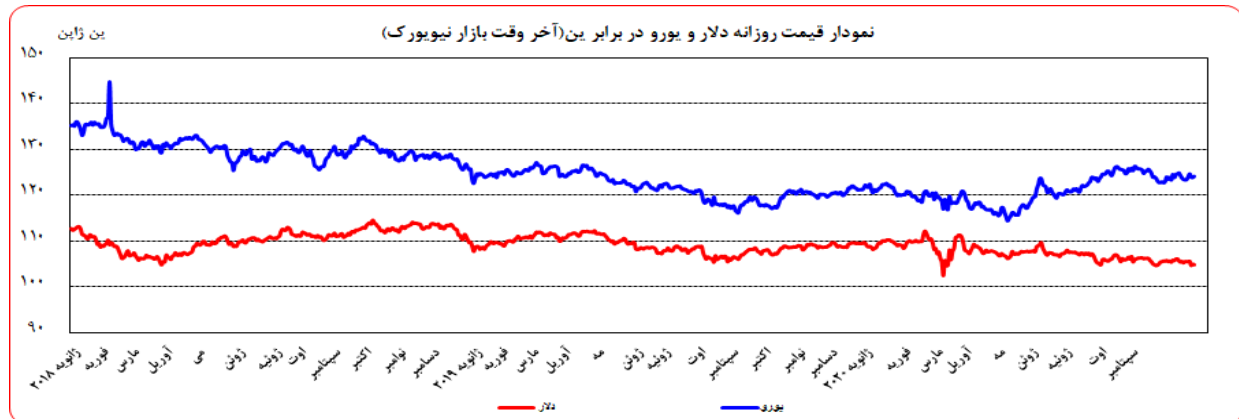
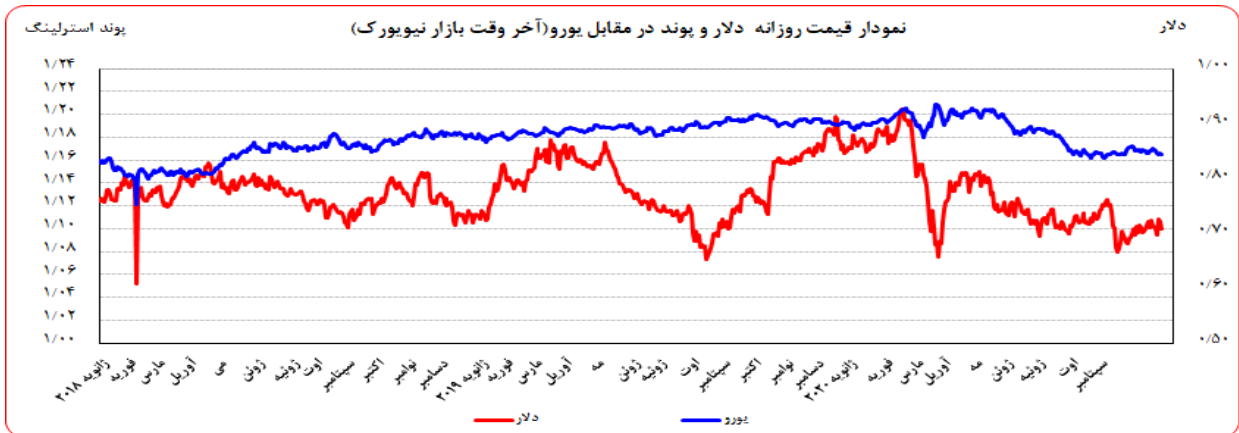
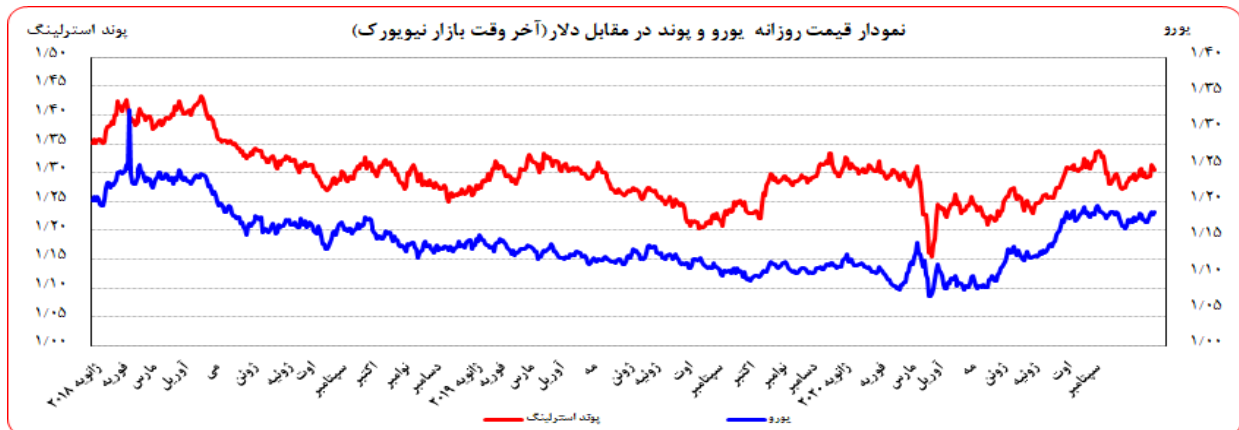
تحولات بازار ارزهای عمده

روز جمعه گذشته نسبت به جمعه ماقبل آن، ارزش دلار در برابر یین ۰/۶۴ درصد و در برابر فرانک سوئیس ۱/۱۹ درصد تضعیف شد. در همین مدت، ارزش یورو در برابر دلار ۱/۲۳ درصد و ارزش لیره در برابر دلار ۰/۹۸ درصد تقویت



بهره‌برداری از این گزارش در صورت ذکر منبع بلامانع است.

شد. به نرخ‌های پایان وقت بازار نیویورک، در هفته گذشته هر یورو در محدوده ۱/۱۷۷۲-۱/۱۸۶۲ دلار و هر پوند در محدوده ۱/۳۱۴۷-۱/۲۹۴۷ دلار در نوسان بود. هر دلار نیز در دامنه ۱۰۵/۵۱-۱۰۴/۵۸ ین متغیر بود. همچنین، ارزش یورو در برابر ین ۰/۵۹ درصد و در برابر فرانک سوئیس ۰/۰۲ درصد تقویت شد. ارزش پوند انگلیس نیز در برابر یورو ۰/۲۵ درصد تضعیف گردید. به نرخ‌های پایان وقت بازار نیویورک، در هفته گذشته هر پوند در محدوده ۱/۱۰۸۳-۱/۰۹۵۱ یورو در نوسان بود. هر یورو نیز در دامنه ۱۲۴/۷۶-۱۲۳/۹۸ ین متغیر بود.





عوامل افزایش ارزش یورو طی هفته گذشته

- اعلام آمادگی مقامات بانک مرکزی اروپا برای تشدید سیاست‌های پولی انبساطی در صورت بدتر شدن وضعیت شیوع ویروس کرونا و افزایش تاثیرات آن بر اقتصاد منطقه یورو

اعلام آمادگی مقامات بانک مرکزی اروپا برای تشدید سیاست‌های پولی انبساطی در صورت بدتر شدن وضعیت شیوع ویروس کرونا و افزایش تاثیرات آن بر اقتصاد منطقه یورو، سبب افزایش ارزش یورو در مقابل دلار شد. اظهارات نانسی پولسی، رئیس کنگره امریکا مبنی بر قابل حصول بودن توافق پیرامون بسته جدید کمک مالی دولت با وزارت خزانه‌داری پیش از انتخابات ریاست جمهوری در ۳ نوامبر و رشد ارقام بخش مسکن امریکا، سبب کاهش تقاضا برای ارزهای مامن از جمله دلار و ین ژاپن و کاهش ارزش آن‌ها در مقابل سایر ارزها شد. افزایش امیدواری درخصوص توافق تجاری انگلیس و اتحادیه اروپا تقویت ارزش یوند در مقابل دلار را به همراه داشت.

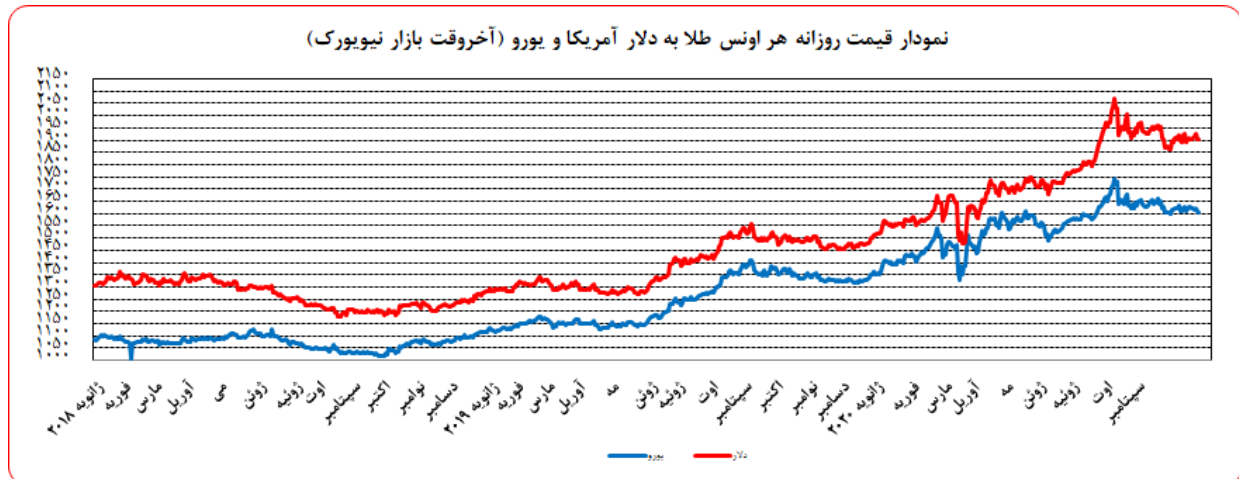
نرخ بهره لایبور ارزها در آخرین روز کاری هفته گذشته					
نام ارز	بهره (درصد)	۳ ماهه	۶ ماهه	۹ ماهه	۱۲ ماهه
دلار		۰/۲۱۶۵۰	۰/۲۴۹۳۸	-	۰/۳۳۶۶۳
یورو		-۰/۵۲۶۸۶	-۰/۵۰۷۵۷	-	-۰/۴۵۸۷۱
یوند		۰/۰۴۵۱۳	۰/۰۶۵۳۸	-	۰/۱۳۲۱۳
فرانک		-۰/۷۶۵۸۰	-۰/۷۲۷۰۰	-	-۰/۶۱۷۶۰
ین		-۰/۰۹۹۵۰	-۰/۰۶۰۰۰	-	۰/۰۴۷۱۷
درهم امارات		۰/۳۸۰۰۰۰	۰/۷۳۵۷۶۰	-	۰/۷۲۷۵۰۰
لیبر ترکیه		۱۵/۳۱۶۳	۱۵/۳۵۲۲	۱۵/۴۱۸۸	۱۴/۴۴۷۵

تحولات بازار طلا

بهای طلا در روز جمعه هفته گذشته نسبت به جمعه هفته ماقبل آن، به دلار ۰/۰۶ درصد افزایش و به یورو ۱/۱۵ درصد کاهش یافت. نوسانات هفته گذشته قیمت طلا در بازار نیویورک در محدوده ۱۹۲۶/۷۶-۱۹۰۱/۱۶ دلار برای هر اونس و در محدوده ۱۶۲۴/۳۱-۱۶۰۴/۳۴ یورو در هر اونس ثبت شد.

بهره‌برداری از این گزارش در صورت ذکر منبع بلامانع است.

هفته گذشته، به علت افت ارزش دلار از یک سو و افزایش تعداد مبتلایان به ویروس کرونا در سطح جهان از سوی دیگر، بهای طلا به میزان بسیار اندک بالا رفت.



تحولات بازار نفت

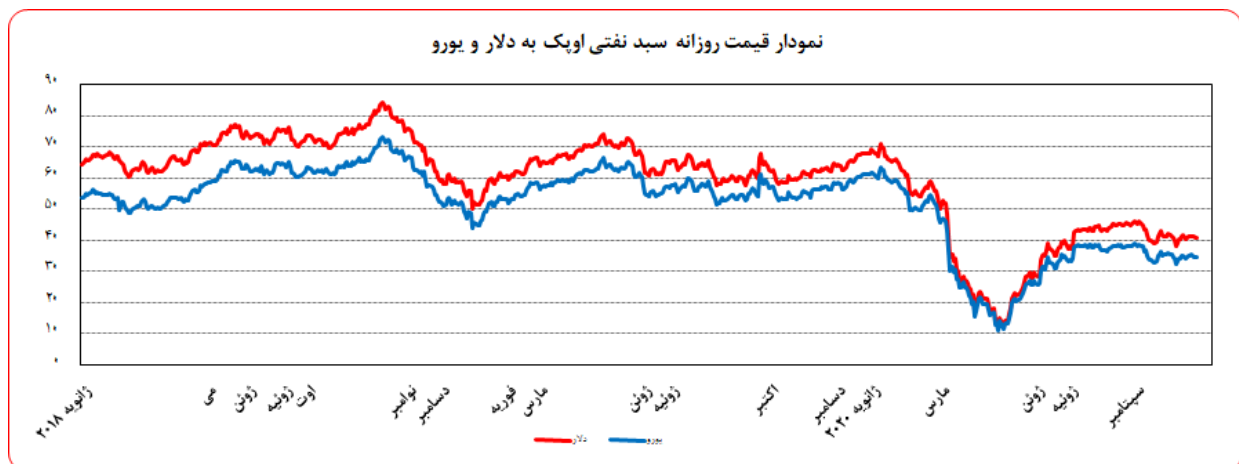
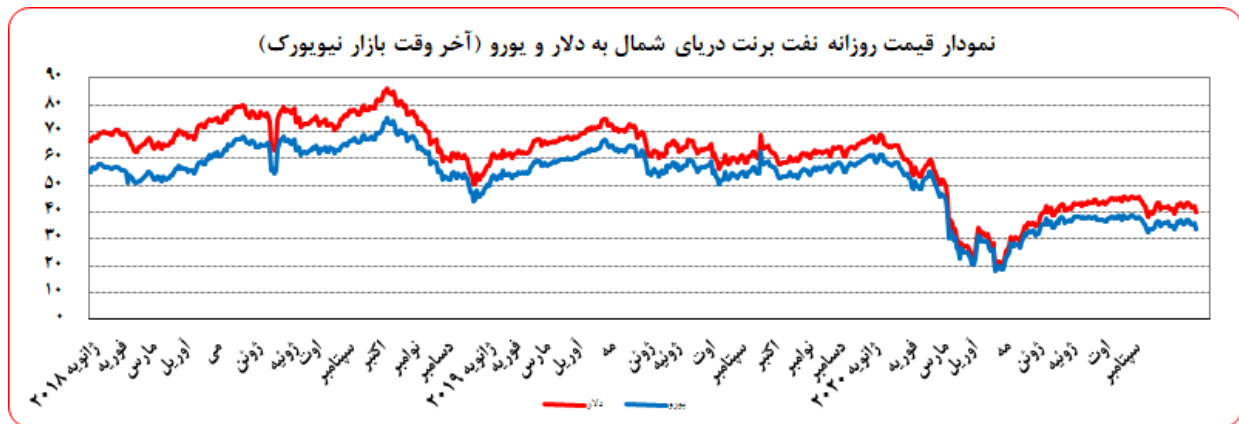
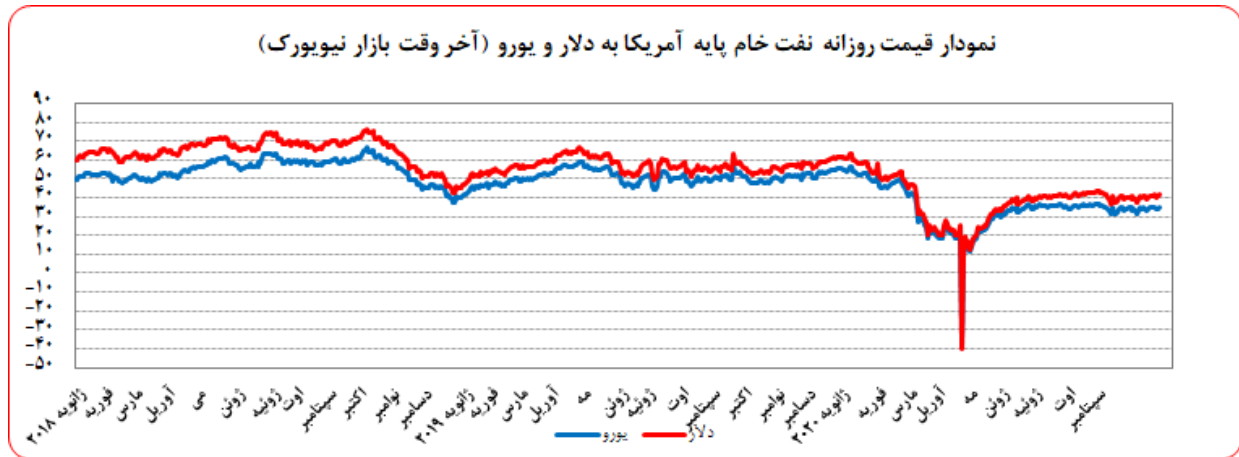
بهای نفت خام پایه آمریکا در روز جمعه هفته گذشته نسبت به جمعه هفته ماقبل آن، به دلار و یورو به ترتیب، ۲/۱۸ و ۰/۹۴ درصد افزایش یافت. به نرخ‌های پایان وقت بازار نیویورک، بهای هر بشکه نفت خام پایه آمریکا در محدوده ۴۱/۷۷-۴۰/۰۳ دلار و ۳۳/۷۵-۳۵/۲۷ یورو معامله گردید. بهای نفت برنت در روز جمعه هفته گذشته نسبت به جمعه هفته ماقبل آن، به دلار و یورو به ترتیب، ۷/۱۷ و ۸/۳۰ درصد کاهش یافت. بهای هر بشکه نفت برنت به نرخ‌های پایان وقت بازار نیویورک در دامنه ۴۲/۶۲-۳۹/۸۵ دلار و ۳۳/۵۹-۳۶/۲۰ یورو معامله گردید. بهای هر بشکه نفت خام اوپک در محدوده ۴۱/۳۸-۴۰/۸۸ دلار و ۳۴/۴۶-۳۵/۱۵ یورو معامله گردید. شایان ذکر است، بهای نفت اوپک در روز پنجشنبه (آخرین نرخ هفته گذشته) نسبت به جمعه هفته ماقبل آن به دلار و یورو به ترتیب، ۱/۱۱ و ۱/۹۵ درصد کاهش یافت.

هفته گذشته، آغاز موج دوم شیوع ویروس کرونا در بسیاری از مناطق جهان از جمله آمریکای شمالی و اروپا، افزایش محدودیت‌های کنترلی و به دنبال آن افزایش نگرانی نسبت به ایجاد مازاد عرضه، افزایش تولید و صادرات نفت خام لیبی، افزایش فراتر از انتظار موجودی انبار نفت خام و بنزین آمریکا و افزودن ۵ سکوی نفتی جدید توسط شرکت‌های انرژی این کشور، کاهش قیمت نفت را به دنبال داشت. از سوی دیگر، پیش‌بینی انتشار آمار اقتصادی مثبت از چین (اولین واردکننده نفت خام)، ابراز خوش‌بینی سخنگوی مجلس نمایندگان آمریکا نسبت به حصول توافق با دولت در خصوص بسته



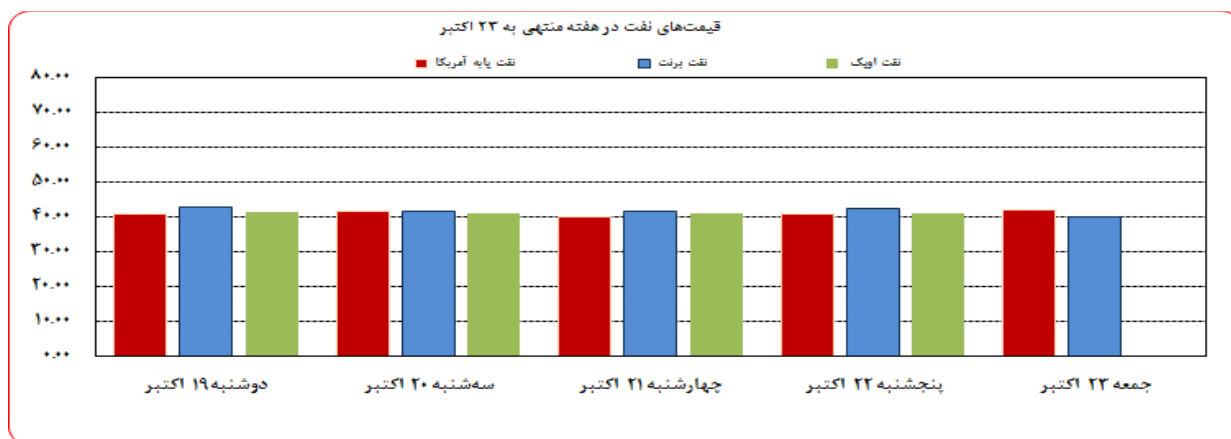
بهره‌برداری از این گزارش در صورت ذکر منبع بلامانع است.

محرک جدید برای مقابله با آثار اقتصادی شیوع ویروس کرونا تا پیش از برگزاری انتخابات ریاست جمهوری در این کشور، اعلام تعهد اوپک پلاس مبنی بر حمایت از بازار در پی آسیب‌های ناشی از شیوع ویروس کرونا و عدم رد امکان تمدید کاهش تولید در صورت توافق با اوپک توسط رئیس‌جمهور روسیه، از شدت کاهش بهای نفت کاست.





بهره‌برداری از این گزارش در صورت ذکر منبع بلامانع است.



موجودی انبار نفت آمریکا (ارقام به میلیون بشکه)			مصرف نفت خام آمریکا (هزار بشکه در روز)		
سال قبل Δ	هفته قبل Δ	موجودی در هفته ماقبل	سال قبل Δ	هفته قبل Δ	میزان در هفته ماقبل
۵۲/۷	-۱/۸	۱,۱۲۸/۲۰			
					نفت خام
۵۵/۰	-۱/۰	۴۸۸/۱۰	-۲۷۰۰	-۶۰۰	۹,۹۰۰
					تولید داخلی
-۲/۳	-۰/۸	۶۴۰/۱۰			
					ذخایر تجاری نفت خام
۳/۹	۱/۹	۲۲۷/۰۰	-۹۲	-۱۰۶۸	۲۰,۰۸۲
					خالص واردات
					خایر استراتژیک نفت خام
					ترین

ارزش هر دلار آمریکا به ارزهای عمده (آخر وقت بازار نیویورک)

قیمت نقدی طلا و قیمت نفت خام در بازارهای سلف

هفته منتهی به 1399/08/02

2020/10/23

درصد تغییرات	جمعه	پنجشنبه	چهارشنبه	سه شنبه	دوشنبه	عنوان	جمعه
**نقطه به نقطه	23 اکتبر	22 اکتبر	21 اکتبر	20 اکتبر	19 اکتبر		16 اکتبر
-۰/۹۸	۹۲/۷۷	۹۲/۹۵	۹۲/۶۱	۹۳/۰۷	۹۳/۴۳	شاخص دلار	۹۳/۶۸
-۰/۵۰	۱/۳۱۲۷	۱/۳۱۳۹	۱/۳۱۴۶	۱/۳۱۳۰	۱/۳۱۹۳	دلار کانادا	۱/۳۱۹۳
+۰/۷۲	۱/۵۵۷۱	۱/۵۵۳۲	۱/۵۵۹۴	۱/۵۵۲۵	۱/۵۵۳۱	دلار کانادا (یورو)	۱/۵۴۶۰
-۰/۶۴	۱۰۴/۷۳	۱۰۴/۸۸	۱۰۴/۵۸	۱۰۵/۵۱	۱۰۵/۴۳	ین ژاپن	۱۰۵/۴۰
+۰/۵۹	۱۲۴/۲۳	۱۲۳/۹۸	۱۲۴/۰۵	۱۲۴/۷۶	۱۲۴/۱۱	ین ژاپن (یورو)	۱۲۳/۵۱
۱/۲۳	۱/۱۸۶۲	۱/۱۸۲۱	۱/۱۸۶۲	۱/۱۸۲۴	۱/۱۷۷۲	یورو ×	۱/۱۷۱۸
-۱/۱۹	+۰/۹۰۴۱	+۰/۹۰۷۲	+۰/۹۰۵۳	+۰/۹۰۷۲	+۰/۹۱۰۰	فرانک سوئیس	+۰/۹۱۵۰
+۰/۰۲	۱/۰۷۲۴	۱/۰۷۲۴	۱/۰۷۳۹	۱/۰۷۲۷	۱/۰۷۱۳	فرانک سوئیس (یورو)	۱/۰۷۲۲
+۰/۹۸	۱/۳۰۴۲	۱/۳۰۸۳	۱/۳۱۴۷	۱/۲۹۴۹	۱/۲۹۴۷	لیره انگلیس ×	۱/۲۹۱۶
-۰/۲۵	۱/۰۹۹۵	۱/۱۰۶۸	۱/۱۰۸۳	۱/۰۹۵۱	۱/۰۹۹۸	لیره انگلیس (یورو)	۱/۱۰۲۲
+۰/۵۸	۱/۴۱۹۶۱	۱/۴۱۸۶۷	۱/۴۲۰۲۰	۱/۴۱۵۸۷	۱/۴۱۴۶۴	SDR به دلار	۱/۴۱۱۳۷
-۰/۶۴	۱/۱۹۶۷۷	۱/۲۰۰۱۳	۱/۱۹۷۲۷	۱/۱۹۷۴۵	۱/۲۰۱۷۰	SDR به یورو	۱/۲۰۴۴۵
+۰/۰۶	۱۹۰۳/۰۷	۱۹۰۱/۱۶	۱۹۲۶/۷۶	۱۹۱۲/۷۱	۱۹۰۸/۲۲	طلای نیویورک (هر اونس)	۱۹۰۱/۸۷
-۱/۱۵	۱۶۰۴/۳۴	۱۶۰۸/۲۹	۱۶۲۴/۳۱	۱۶۱۷/۶۵	۱۶۲۰/۹۸	طلای نیویورک (یورو)	۱۶۲۳/۰۳
-۷/۱۷	۳۹/۸۵	۴۲/۴۶	۴۱/۷۳	۴۱/۴۶	۴۲/۶۲	نفت برنت انگلیس (هر بشکه)	۴۲/۹۳
-۸/۳۰	۳۳/۵۹	۳۵/۹۲	۳۵/۱۸	۳۵/۰۶	۳۶/۲۰	نفت برنت انگلیس (یورو)	۳۶/۶۴
۲/۱۸	۴۱/۷۷	۴۰/۶۴	۴۰/۰۳	۴۱/۷۰	۴۰/۸۳	نفت پایه آمریکا (هر بشکه)	۴۰/۸۸
+۰/۹۴	۳۵/۲۱	۳۴/۳۸	۳۳/۷۵	۳۵/۲۷	۳۴/۶۸	نفت پایه آمریکا (یورو)	۳۴/۸۹
		۴۰/۹۱	۴۰/۸۸	۴۱/۰۴	۴۱/۳۸	سبب نفت اوپک (هر بشکه)	۴۱/۳۷
		۳۴/۶۱	۳۴/۴۶	۳۴/۷۱	۳۵/۱۵	سبب نفت اوپک (یورو)	۳۵/۳۰