



بانک مرکزی جمهوری اسلامی ایران
اداره مطالعات و سازمانهای بین المللی
دایره مطالعات ارزی

بررسی وضع اقتصادی - ارزی کشورهای عمده

بازارهای طلا و نفت

شماره ۳۲

هفته منتهی به ۱ نوامبر ۲۰۲۰

۱۱ آبان ۱۳۹۹





فهرست مندرجات

شماره صفحه

عنوان

۲-۶

بررسی وضعیت اقتصادی کشورهای عمده

• آمریکا

• منطقه یورو

• ژاپن

• چین

• ترکیه

۶-۸

تحولات بازار ارزهای عمده

۸

تحولات بازار طلا

۹-۱۰

تحولات بازار نفت

خواننده گرامی

ضمن تشکر خواهشمند است در صورت داشتن هرگونه انتقاد و یا پیشنهاد در مورد این گزارش نظرات خود را از طرق زیر مطرح فرمائید.

پست الکترونیکی: m.rezazadeh@cbi.ir

تلفن: ۲۹۹۵۳۸۱۵



خلاصه

رشد تولید ناخالص داخلی امریکا در سه ماهه سوم سال جاری در مقیاس فصلی به بالاتر از سطح مورد انتظار (۳۳/۱ درصد) افزایش یافت. همچنین، رشد سفارشات کالاهای بادوام در ماه سپتامبر (مقیاس ماهانه) به ۱/۹ درصد (بالاتر از پیش‌بینی‌ها) رسید. از سوی دیگر، بر اساس نتایج نظرسنجی‌ها، موج دوم شیوع ویروس کرونا در این کشور و عدم تصویب بسته نجات جدید، ادامه بهبود اقتصادی این کشور را با ریسک بالایی مواجه کرده است.

در منطقه یورو، رشد شاخص بهای مصرف‌کننده ماه اکتبر در مقیاس ماهانه به ۰/۲ درصد افزایش و در مقیاس سالانه در سطح منفی ۰/۳ درصد تثبیت شد. از سوی دیگر، رشد تولید ناخالص داخلی در سه ماهه سوم سال جاری بالاتر از سطوح مورد انتظار قرار گرفته و در مقایسه با سه ماهه دوم، در مقیاس فصلی به ۱۲/۷ درصد و در مقیاس سالانه به منفی ۴/۳ درصد بهبود یافت. همچنین، نرخ بیکاری ماه سپتامبر در سطح ۸/۳ درصد تثبیت گردید. طبق تصمیم اتخاذ شده در نشست سیاست‌گذاری بانک مرکزی اروپا، نرخ‌های بهره کلیدی سیاست‌گذاری این بانک بدون تغییر باقی ماندند.

در ژاپن، بر خلاف پیش‌بینی دولت مبنی بر شروع روند بهبود وضعیت اقتصاد این کشور، انتشار ارقام اخیر اقتصادی از تداوم رکود حکایت داشت. شاخص هم‌زمان و پیش‌نگر اقتصاد ژاپن در ماه اوت به ترتیب به ۷۹/۲ و ۸۸/۴ واحد رسیدند. با اوج‌گیری مجدد شیوع ویروس کرونا در کشورهای اروپایی و اعلام آمادگی بانک مرکزی اروپا برای تشدید سیاست‌های پولی انبساطی به منظور حمایت از رشد اقتصادی، یورو در مقابل دلار تضعیف شد.

هفته گذشته، با وجود افزایش تعداد مبتلایان به ویروس کرونا در اروپا و امریکا به علت رشد ارزش دلار، بهای طلا کاهش یافت.

تداوم چشم‌انداز منفی برای تقاضای نفت خام به دنبال افزایش موارد ابتلا به ویروس کرونا در سراسر جهان و اعمال مجدد قرنطینه در برخی مناطق، افزایش سریع‌تر از انتظار تولید نفت خام لیبی و کم شدن احتمال دستیابی به توافق برای وضع بسته محرک جدید در امریکا تا پیش از برگزاری انتخابات ریاست جمهوری در این کشور، کاهش بهای نفت را به دنبال داشت.



امریکا

طبق آمار اولیه، به دنبال افزایش سرمایه‌گذاری در کسب‌وکار و بخش مسکن و از سوی دیگر، بهبود فعالیت مصرف‌کنندگان، رشد تولید ناخالص داخلی در سه ماهه سوم سال جاری در مقایسه با سه ماهه پیش از آن، در مقیاس فصلی به بالاتر از سطح مورد انتظار افزایش یافته و از منفی ۳۱/۴ به مثبت ۳۳/۱ درصد رسید.

فروش خانه‌های جدید در ۱۲ ماهه منتهی به ماه سپتامبر بر خلاف پیش‌بینی‌ها کاهش یافته و از ۹۹۴ هزار به ۹۵۹ هزار مورد رسید. رشد شاخص مذکور نیز از ۳ به منفی ۳/۵ درصد افت نمود. همچنین، در مدت مشابه، رشد فروش خانه‌های قول‌نامه‌ای که به عنوان شاخصی پیش‌نگر برای وضعیت آتی بازار مسکن مورد توجه قرار می‌گیرد، از ۸/۸ به منفی ۲/۲ درصد (پایین‌تر از پیش‌بینی‌ها) کاهش پیدا کرد.

در ماه سپتامبر، رشد سفارشات کالاهای بادوام در مقایسه با ماه پیش از آن، در مقیاس ماهانه از ۰/۴ به ۱/۹ درصد افزایش و بدون در نظر گرفتن سفارشات مربوط به حمل و نقل، از ۱ به ۰/۸ درصد (بالاتر از سطوح پیش‌بینی شده) کاهش یافت.

تعداد متقاضیان بیمه بیکاری در هفته منتهی به ۲۳ اکتبر نسبت به هفته پیش از آن، از ۷۹۱ هزار نفر به ۷۵۱ هزار نفر (پایین‌تر از سطح مورد انتظار) رسید. لازم به ذکر است، در مدت مشابه، میانگین چهار هفته‌ای شاخص مذکور از ۸۱۲ هزار نفر به ۷۸۷ هزار نفر کاهش یافت. همچنین، مجموع متقاضیان بیمه بیکاری در یک‌ساله منتهی به ۱۶ اکتبر در مقایسه با یک‌ساله منتهی به هفته پیش از آن، از ۸/۴۶۵ میلیون نفر به ۷/۷۵۶ میلیون نفر (بالاتر از پیش‌بینی بازار) کاهش پیدا کرد.

نتایج نظرسنجی جدید رویترز نشان می‌دهد: موج دوم شیوع ویروس کرونا در امریکا، ادامه بهبود اقتصادی این کشور را با ریسک بالایی مواجه کرده است. با افزایش موارد ابتلا و نااطمینانی نسبت به تصویب بسته نجات، چشم انداز اقتصادی در آستانه انتخابات ریاست جمهوری مبهم به نظر می‌رسد. به اعتقاد عمده اقتصاددانان شرکت‌کننده در این نظرسنجی، نتایج انتخابات، مشخص شدن حزب پیروز و ترکیب آراء، برای سرنوشت بسته حمایتی و میزان اثربخشی آن تعیین‌کننده بوده و می‌تواند مسیر بهبود اقتصادی را به میزان زیادی روشن‌تر نماید. بر اساس پیش‌بینی‌ها، با توجه به این‌که کنگره تحت کنترل اکثریت دموکرات قرار دارد، پیروزی جو بایدن می‌تواند مسیر تصویب بسته محرک کلانی را در اوایل سال ۲۰۲۱ تسهیل کند.



منطقه یورو

در ماه اکتبر، شاخص اطمینان مصرف‌کننده در مقایسه با ماه پیش از آن، در سطح منفی ۱۵/۵ واحد تثبیت گردید. از سوی دیگر، شاخص اطمینان بخش صنعت از منفی ۱۱/۴ به منفی ۹/۶ واحد، شاخص اطمینان خدمات از منفی ۱۱/۲ به منفی ۱۱/۸ واحد و شاخص وضعیت کسب و کار از منفی ۱/۲۰ به منفی ۰/۷۴ واحد (بالا تر از سطوح مورد انتظار) تغییر یافتند.

بر اساس آمار مقدماتی، رشد شاخص بهای مصرف‌کننده در ماه اکتبر نسبت به ماه پیش از آن، در مقیاس ماهانه از ۰/۱ به ۰/۲ درصد افزایش یافته و در مقیاس سالانه در سطح منفی ۰/۳ درصد تثبیت شد. همچنین، رشد شاخص مذکور بدون در نظر گرفتن قیمت انرژی، مواد غذایی، نوشیدنی و تنباکو در مقیاس ماهانه از ۰/۱ به ۰/۲ درصد رسیده و در مقیاس سالانه در سطح ۰/۲ بدون تغییر باقی ماند. از سوی دیگر، رشد تولید ناخالص داخلی در سه ماهه سوم سال جاری بالاتر از سطوح مورد انتظار قرار گرفته و در مقایسه با سه ماهه دوم، در مقیاس فصلی از منفی ۱۱/۸ به مثبت ۱۲/۷ درصد و در مقیاس سالانه از منفی ۱۴/۷ به منفی ۴/۳ درصد بهبود یافت. همچنین، نرخ بیکاری ماه سپتامبر نسبت به ماه پیش از آن بدون تغییر بوده و در سطح ۸/۳ درصد تثبیت گردید. شایان ذکر است؛ با توجه به آغاز موج دوم شیوع ویروس کرونا در منطقه یورو و اعمال محدودیت‌های جدید برای کنترل آن، چشم‌انداز اقتصادی در حال تیره‌تر شدن است. آخرین نظرسنجی بانک مرکزی اروپا نشان می‌دهد اگرچه انتظار می‌رود اقتصاد منطقه یورو در سال جاری کمتر از میزانی که پیش از این بیم آن می‌رفت منقبض گردد، بهبود اقتصادی سال آینده نیز می‌تواند ضعیف‌تر از پیش‌بینی‌های قبلی باشد. در این نظرسنجی، تورم سال جاری ۰/۳ درصد و تورم سال ۲۰۲۱ به طور متوسط ۰/۹ درصد برآورد شده که پایین‌تر از نظرسنجی‌های پیشین است. همچنین، پیش‌بینی شده در چشم‌انداز بلندمدت‌تر (سال ۲۰۲۵)، نرخ مذکور در سطح ۱/۷ درصد قرار گیرد. به عقیده برخی کارشناسان، با توجه به افزایش نگرانی‌ها از تعمیق رکود موجود، بانک مذکور در حال فراهم کردن زمینه گسترش ابعاد سیاست انبساطی در نشست ماه دسامبر است.

طبق تصمیم اتخاذ شده در نشست سیاست‌گذاری بانک مرکزی اروپا در روز پنجشنبه هفته گذشته، سه نرخ بهره کلیدی سیاست‌گذاری این بانک، یعنی نرخ تسهیلات سپرده^۱ و نرخ‌های بهره عملیات تأمین مالی مجدد عمده^۲ و تسهیلات وام‌دهی نهایی^۳ به ترتیب در سطوح منفی ۵/۰، صفر و ۲۵/۰ درصد، بدون تغییر باقی ماندند. از سوی دیگر،

¹ deposit facility

^۲ نرخ بهره پرداختی بانک‌ها بابت استراض یک‌هفته‌ای از بانک مرکزی اروپا (Interest rate on the main refinancing operations)

³ marginal lending facility



سایر اقدامات تسهیل‌کننده از قبیل برنامه‌های خرید دارایی همچنان دنبال می‌شوند. اگرچه در این نشست محرک‌های جدیدی معرفی نشدند، با توجه به گسترش مجدد شیوع ویروس کرونا در اروپا انتظار می‌رود در ماه دسامبر اقدامات حمایتی بیشتری برای کمک به اقتصادی منطقه یورو اتخاذ گردد. در بیانیه بانک مذکور عنوان شده است: "شورای سیاست‌گذاری به بررسی ابزارهای در اختیار خود ادامه داده و نسبت به مطلوب بودن شرایط تأمین مالی برای حمایت از بهبود اقتصادی و مقابله با آثار منفی همه‌گیری ویروس کرونا بر مسیر پیش‌بینی شده تورم، اطمینان حاصل خواهد کرد."

ژاپن

بر خلاف پیش‌بینی دولت ژاپن مبنی بر شروع روند بهبود وضعیت اقتصاد این کشور، انتشار ارقام اخیر اقتصادی از تداوم رکود حکایت داشت. شاخص هم‌زمان و پیش‌نگر اقتصاد ژاپن در ماه اوت به ترتیب به $79/2$ و $88/4$ واحد رسیدند که در مقایسه با ماه مشابه قبل به میزان بسیار اندکی افزایش یافته بودند. سطح کنونی شاخص‌های مذکور در مقایسه با ارقام گذشته، تنها نشان‌دهنده کندتر شدن روند افت اقتصاد در حال و آینده نزدیک بر اساس نظرسنجی از فعالان اقتصادی است. همچنین، خرده‌فروشی پس از رشد $4/6$ درصدی در ماه اوت، در ماه سپتامبر $0/1$ درصد افت نمود. از سوی دیگر، این شاخص در مقایسه با ماه سپتامبر سال گذشته نیز افت $8/7$ درصدی داشت.

البته تولیدات صنعتی در ماه سپتامبر در مقایسه با ماه قبل از آن 4 درصد افزایش و در مقایسه با ماه مشابه سال قبل 9 درصد نقصان یافت که در مقایسه با افت سالانه آن در ماه اکتبر، $4/8$ واحد درصد بهبود داشت. هر چند، با توجه به روند شیوع کرونا در سطح جهان نمی‌توان به تداوم رشد ارقام تولیدات صنعتی در مقیاس ماهانه و کند شدن آهنگ افت آن در مقیاس سالانه چندان امید داشت.

چین

انتشار ارقام مدیران خرید بخش خصوصی چین نشان‌دهنده روند رشد در بخش مذکور تداوم دارد. شاخص مدیران خرید خدمات و کارخانه‌ای خصوصی به ترتیب از $55/9$ و $51/5$ واحد در ماه سپتامبر به $56/4$ و $51/4$ در ماه اکتبر رسید. این روند در سایه مهار شیوع ویروس کرونا در این کشور و رفع محدودیت‌های اجتماعی به دست آمده و بیان‌گر ادامه روند رشد اقتصاد چین در جهت افزایش فاصله آن با سایر اقتصادهای برتر جهان است. البته، با توجه به بروز موج جدید شیوع ویروس کرونا در سطح جهان نمی‌توان به افزایش بیشتر روند رشد اقتصادی به بیش از ارقام پیش‌بینی شده، امید داشت.



| نرخ بهره یوان چین در آخرین روز کاری | | | | | | |
|-------------------------------------|------|---------|--------|--------|--------|---------|
| نرخ بهره | دوره | یک‌شنبه | ۳ ماهه | ۶ ماهه | ۹ ماهه | ۱۲ ماهه |
| شایبور (بین بانکی) | | ۲/۲۳۶۰ | ۲/۹۷۲۰ | ۳/۰۴۴۰ | ۳/۱۳۶۰ | ۳/۱۸۰۰ |
| نرخ مرجع | | - | - | - | - | ۴/۰۵ |
| نرخ LPR | | | | | | ۳/۸۵ |

ترکیه

ظرفیت مورد استفاده تولید ماه اکتبر در مقایسه با ماه پیش از آن، از ۷۴/۶ به ۷۵/۴ درصد افزایش یافت. همچنین، در مدت مشابه، شاخص اطمینان بخش کارخانه‌ای از ۱۰۵/۳ به ۱۰۸/۱ واحد و شاخص اطمینان اقتصادی از ۸۸/۵۰ به ۹۲/۸۰ واحد بهبود پیدا کرد.

در ماه سپتامبر، کسری تجاری نسبت به ماه پیش از آن، از ۶/۲۸ میلیارد دلار به ۴/۸۳ میلیارد دلار کاهش یافت. بانک مرکزی ترکیه با اشاره به افزایش هزینه‌های واردات به دنبال افت قابل توجه ارزش لیر^۱، پیش‌بینی خود از تورم سال جاری را به ۱۲/۱ درصد (با بیش از ۳ واحد درصد افزایش نسبت به برآورد قبلی) تغییر داد. مورات اویسال، رئیس بانک مذکور، در این باره گفت: "افزایش هزینه‌های واردات، بالا رفتن قیمت مواد غذایی و رشد اعطای اعتبار، باعث شد کاهش پیش‌بینی شده در نرخ تورم در نیمه دوم سال جاری محقق نگردد." با این وجود، آقای اویسال، با توجه به نااطمینانی جهانی ایجاد شده در پی شیوع ویروس کرونا، از تصمیم اخیر این بانک مبنی بر ثابت نگاه داشتن نرخ بهره کلیدی در سطح ۱۰/۲۵ درصد دفاع کرده و اظهار داشت: "این اقدام برای افزایش انعطاف سیاست‌گذاری انجام شده و نشان‌دهنده دور شدن بانک مرکزی ترکیه از چارچوب سیاست‌گذاری پولی خود نیست." وی از سوی دیگر، در خصوص موضع این بانک در مواجهه با تضعیف لیر گفت: "بانک مرکزی ترکیه نرخ معینی را به عنوان نرخ مورد هدف برابری پول ملی با سایر اسعار جهانی در نظر ندارد؛ بلکه بر اساس سازگاری نرخ مذکور با متغیرهای اساسی اقتصاد کلان در میان مدت سیاست‌گذاری می‌کند.

^۱ از ابتدای سال جاری میلادی تا کنون، در پی نگرانی‌ها نسبت به افزایش تورم داخلی، تنزل ذخایر ارزی کشور و تنش‌های جغرافیایی-سیاسی، لیر ترکیه حدود ۲۸ درصد تضعیف شده است. پس از ثابت نگاه داشتن نرخ بهره کلیدی در هفته گذشته، کاهش ارزش لیر تشدید شده و نرخ برابری به سطح بی‌سابقه ۸/۳ لیر به ازای هر دلار رسید.

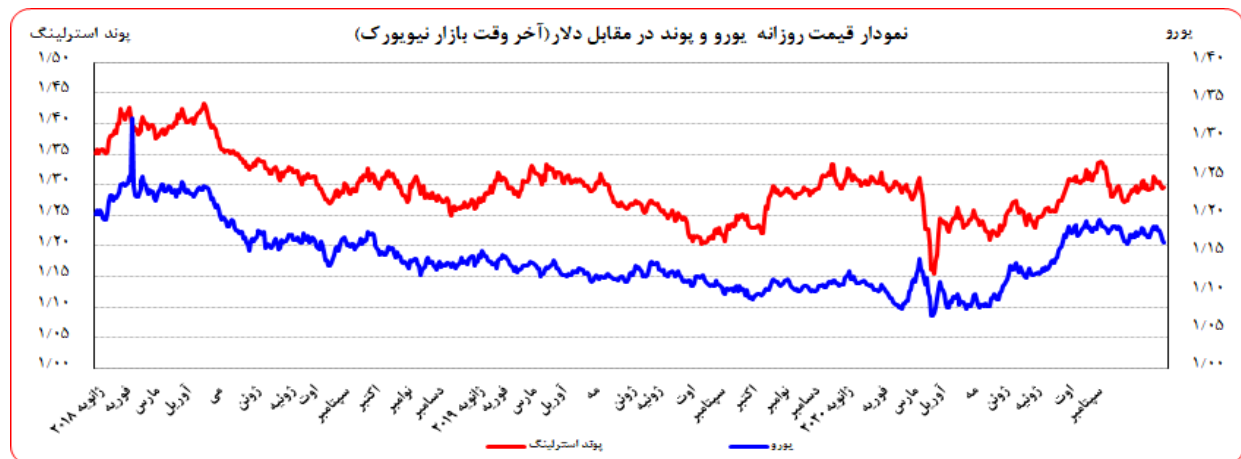


روسیه

با وجود این که دولت روسیه میزان افت اقتصادی در فصل سوم سال جاری و نه ماهه نخست سال جاری را به ترتیب $3/8$ و $3/5$ درصد پیش‌بینی نموده بود، اما به نظر می‌رسد سایر ارقام بر تداوم رکود تاکید دارند. به طوری که خرده‌فروشی و میزان خدمات ارائه شده در ماه سپتامبر در مقایسه با ماه مشابه سال قبل، به ترتیب ۳ و ۱۲ درصد کاهش یافتند. در همین مدت، تنها بخش کشاورزی و ساخت و ساز به ترتیب رشد ۱ و ۶ درصدی را تجربه نمودند که بررسی‌ها نشان می‌دهند رشد بخش کشاورزی در حدود نرخ رشد آن در سال گذشته میلادی بوده و تفاوتی چندانی نکرده است. با وجود کاهش اندک نرخ بیکاری، میزان درآمد قابل‌تصرف خانوارها در فصل سوم در مقایسه با فصل مشابه سال قبل، ۵ درصد کاهش یافت. در ۹ ماهه نخست سال تولیدات صنعتی این کشور ۳ درصد افت نمود که البته ۲ واحد درصد بهتر از میزان پیش‌بینی شده بود که تنها نشان دهنده کاهش سرعت انقباض این بخش می‌باشد. با توجه به بروز موج جدید شیوع کرونا در جهان و احتمال عدم افزایش بهای نفت خام، به نظر می‌رسد پیش‌بینی دولت از نرخ رشد اقتصادی کمی خوش‌بینانه است.

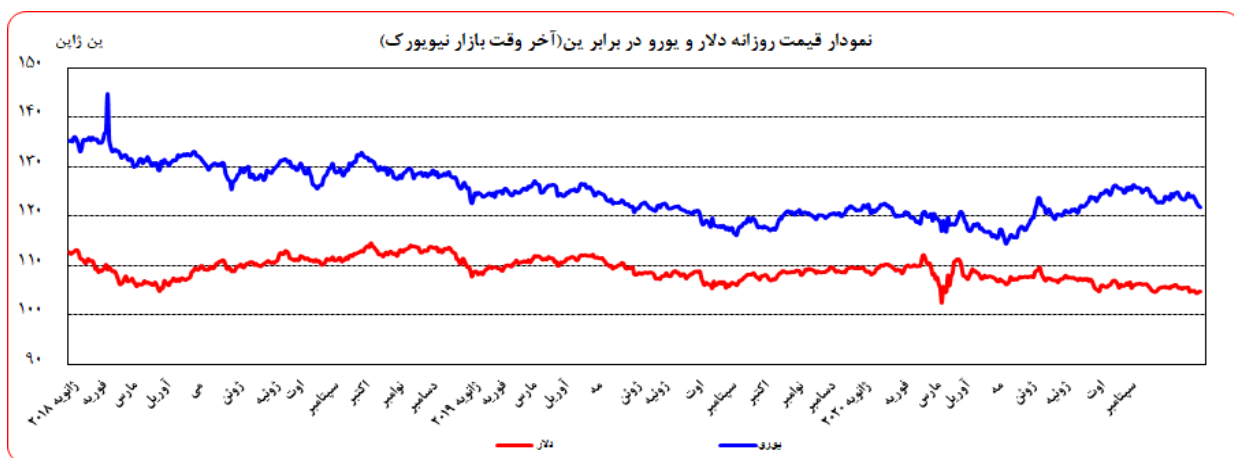
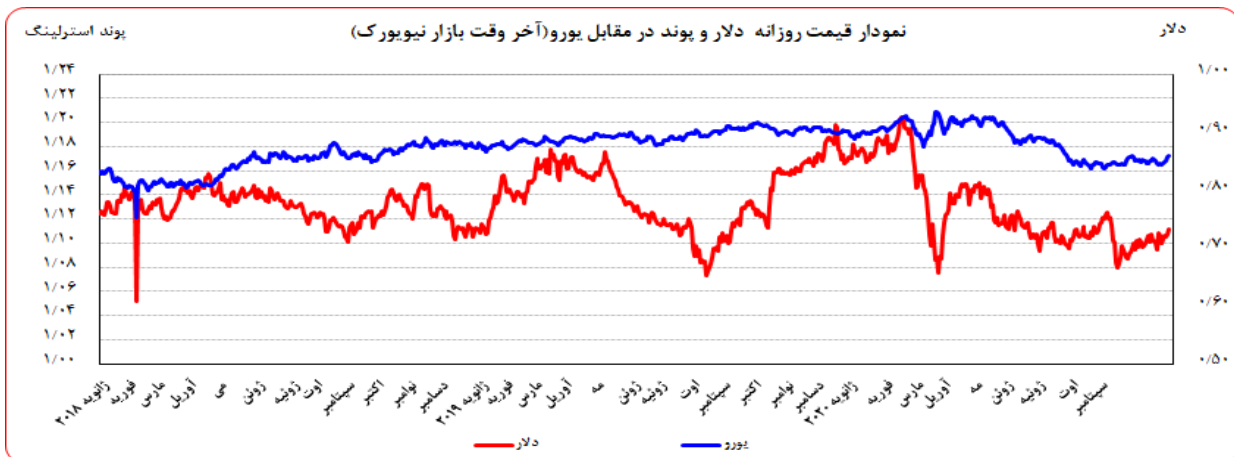
تحولات بازار ارزهای عمده

روز جمعه گذشته نسبت به جمعه ماقبل آن، ارزش دلار در برابر ین $0/06$ درصد تضعیف و در برابر فرانک سوئیس $1/40$ درصد تقویت شد. در همین مدت، ارزش یورو در برابر دلار $1/81$ درصد و ارزش لیره در برابر دلار $0/70$ درصد تضعیف شد. به نرخ‌های پایان وقت بازار نیویورک، در هفته گذشته هر یورو در محدوده $1/1647-1/1810$ دلار و هر پوند در محدوده $1/2930-1/3046$ دلار در نوسان بود. هر دلار نیز در دامنه $104/84-104/32$ ین متغیر بود. همچنین، ارزش یورو در برابر ین $1/87$ درصد و در برابر فرانک سوئیس $0/43$ درصد تضعیف شد. ارزش پوند انگلیس نیز در برابر یورو $1/13$ درصد تقویت گردید. به نرخ‌های پایان وقت بازار نیویورک، در هفته گذشته هر پوند در محدوده $1/1119-1/1028$ یورو در نوسان بود. هر یورو نیز در دامنه $123/82-121/91$ ین متغیر بود.





بهره‌برداری از این گزارش در صورت ذکر منبع بلامانع است.



عوامل کاهش ارزش یورو طی هفته گذشته

- اوج‌گیری مجدد شیوع ویروس کرونا در کشورهای اروپایی
- تاکید مقامات بانک مرکزی اروپا برای تشدید سیاست‌های پولی انبساطی به منظور حمایت از رشد اقتصادی

با اوج‌گیری مجدد شیوع ویروس کرونا در کشورهای اروپایی و اعلام آمادگی بانک مرکزی اروپا برای تشدید سیاست‌های پولی انبساطی به منظور حمایت از رشد اقتصادی، یورو در مقابل دلار تضعیف شد.

افزایش تعداد مبتلایان به ویروس کرونا در اروپا و امریکا و احتمال تشدید محدودیت‌های اجتماعی در کشورهای مختلف جهان، سبب تقویت ارزش‌های مامن از جمله دلار در مقابل سایر ارزش‌های جهان روا شد.



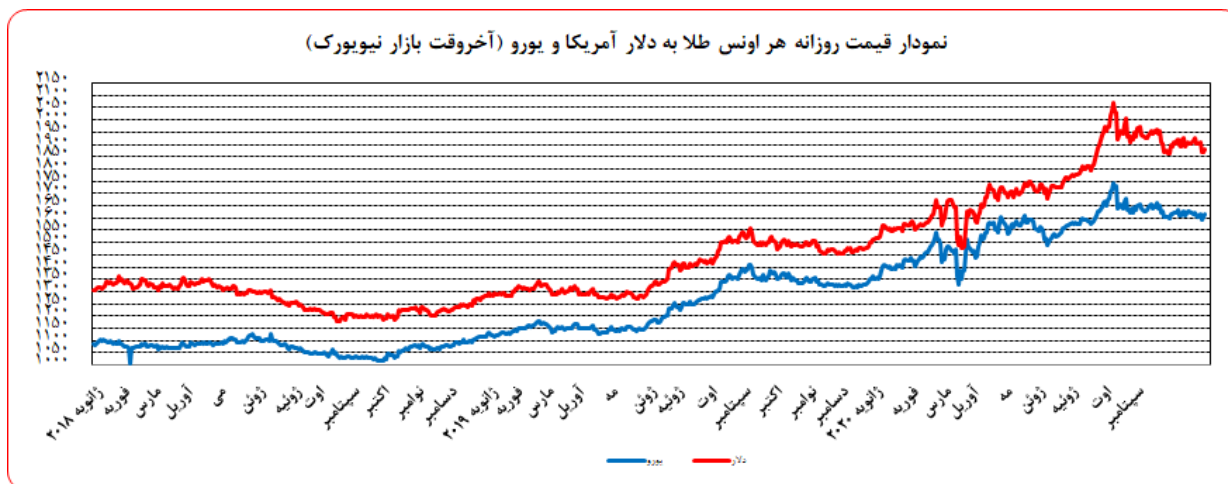
بهره‌برداری از این گزارش در صورت ذکر منبع بلامانع است.

| نرخ بهره لایبور ارزها در آخرین روز کاری هفته گذشته | | | | | |
|--|-------------|----------|----------|---------|----------|
| نام ارز | بهره (درصد) | ۳ ماهه | ۶ ماهه | ۹ ماهه | ۱۲ ماهه |
| دلار | | ۰/۲۱۵۷۵ | ۰/۲۴۲۱۳ | - | ۰/۳۳۰۱۳ |
| یورو | | -۰/۵۲۹۷۱ | -۰/۵۲۳۲۹ | - | -۰/۴۷۳۸۶ |
| پوند | | ۰/۰۴۴۵۰ | ۰/۰۵۶۸۸ | - | ۰/۱۲۵۳۸ |
| فرانک | | -۰/۷۶۶۶۰ | -۰/۷۳۲۸۰ | - | -۰/۶۲۴۶۰ |
| ین | | -۰/۱۰۲۶۷ | -۰/۰۶۵۰۰ | - | ۰/۰۴۳۰۰ |
| درهم امارات | | ۰/۴۶۷۳۶۰ | ۰/۶۳۴۶۴۰ | - | ۰/۷۹۶۱۱۰ |
| لیبر ترکیه | | ۱۵/۶۹۰۲ | ۱۵/۸۹۹۹ | ۱۵/۹۸۱۸ | ۱۶/۰۸۲۷ |

تحولات بازار طلا

بهای طلا در روز جمعه هفته گذشته نسبت به جمعه هفته ماقبل آن، به دلار ۱/۲۶ درصد کاهش و به یورو ۰/۵۹ درصد افزایش یافت. نوسانات هفته گذشته قیمت طلا در بازار نیویورک در محدوده ۱۹۰۸/۸۴ - ۱۸۶۹/۲۱ دلار برای هر اونس و در محدوده ۱۶۱۸/۰۷ - ۱۵۹۱/۲۲ یورو در هر اونس ثبت شد.

هفته گذشته، با وجود افزایش تعداد مبتلایان به ویروس کرونا در اروپا و آمریکا به علت رشد ارزش دلار، بهای طلا کاهش یافت.



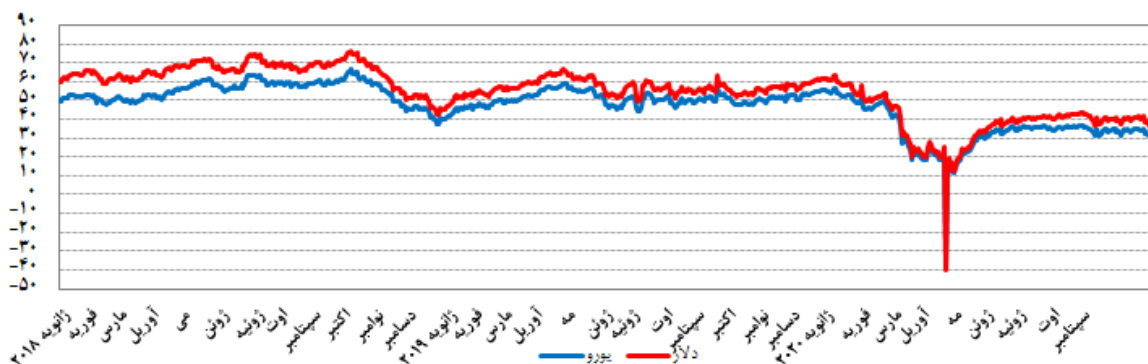


تحولات بازار نفت

بهای نفت خام پایه امریکا در روز جمعه هفته گذشته نسبت به جمعه هفته ماقبل آن، به دلار و یورو به ترتیب، ۱۴/۳۲ و ۱۲/۷۲ درصد کاهش یافت. به نرخ‌های پایان وقت بازار نیویورک، بهای هر بشکه نفت خام پایه امریکا در محدوده ۳۵/۷۹-۳۹/۵۷ دلار و ۳۰/۷۳-۳۳/۵۴ یورو معامله گردید. بهای نفت برنت در روز جمعه هفته گذشته نسبت به جمعه هفته ماقبل آن، به دلار و یورو به ترتیب، ۵/۹۹ و ۴/۲۶ درصد کاهش یافت. بهای هر بشکه نفت برنت به نرخ‌های پایان وقت بازار نیویورک در دامنه ۴۱/۲۱-۳۷/۴۶ دلار و ۳۲/۱۶-۳۴/۹۳ یورو معامله گردید. بهای هر بشکه نفت خام اوپک در محدوده ۳۹/۵۳-۳۷/۱۲ دلار و ۳۳/۵۱-۳۱/۸۰ یورو معامله گردید. شایان ذکر است، بهای نفت اوپک در روز پنجشنبه (آخرین نرخ هفته گذشته) نسبت به جمعه هفته ماقبل آن به دلار و یورو به ترتیب، ۹/۲۶ و ۸/۱۲ درصد کاهش یافت.

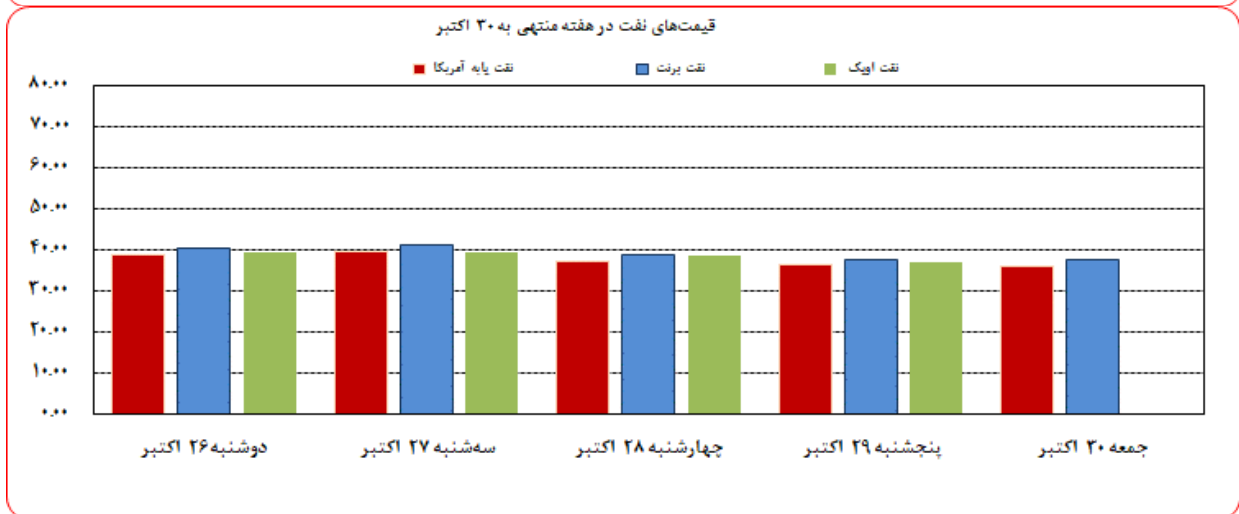
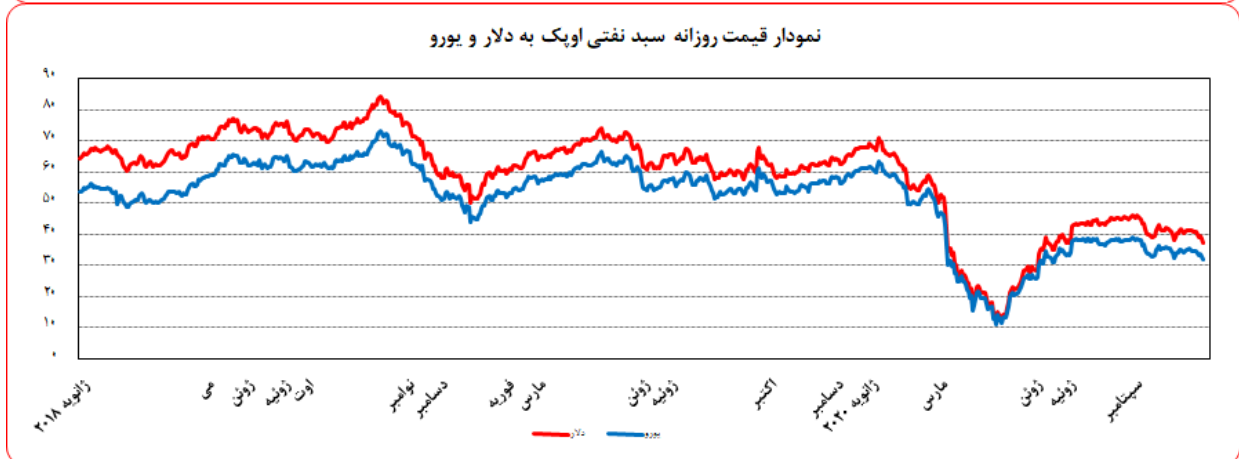
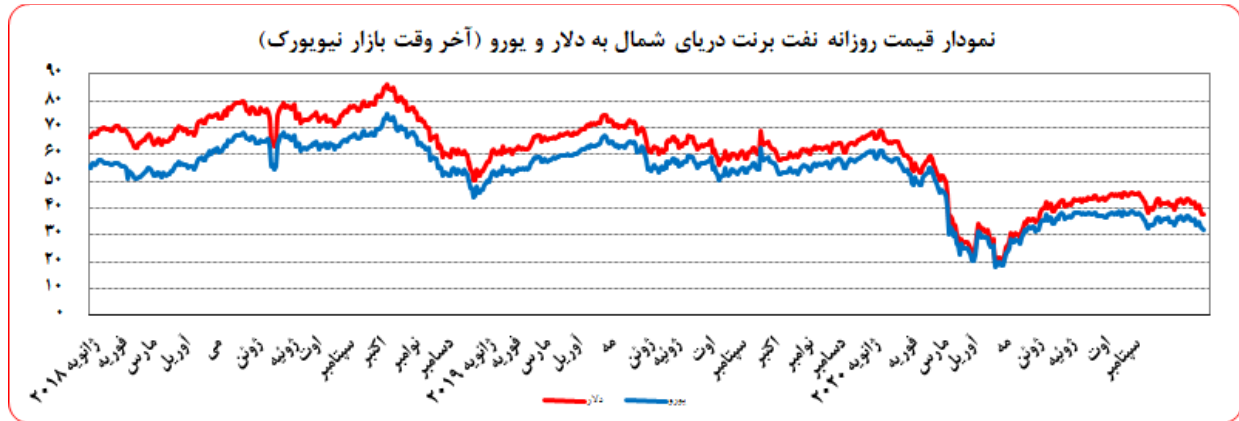
تداوم چشم‌انداز منفی برای تقاضای نفت خام به دنبال افزایش موارد ابتلا به ویروس کرونا در سراسر جهان (به خصوص امریکا و اروپا) و وضع محدودیت‌های کنترلی جدید و اعمال مجدد قرنطینه در برخی مناطق، افزایش بیش از انتظار موجودی انبار نفت خام امریکا طی هفته گذشته و بالا رفتن تعداد سکوهای نفت و گاز این کشور در ماه اکتبر، افزایش سریع‌تر از انتظار تولید نفت خام لیبی، کم شدن احتمال دستیابی به توافق برای وضع بسته محرک جدید در امریکا تا پیش از برگزاری انتخابات ریاست جمهوری در این کشور، کاهش بهای نفت را به دنبال داشت. از سوی دیگر، اقدام به تعطیلی سکوهای نفتی توسط شرکت‌های امریکایی در پی نزدیک شدن طوفانی دیگر به منطقه خلیج مکزیک و احتمال کاهش تولید نفت خام این کشور در کوتاه‌مدت، احتمال حمایت عربستان و روسیه از تداوم کاهش تولید نفت خام اعضای اوپک به میزان فعلی در سال میلادی پیش رو، از شدت افت بهای نفت کاست.

نمودار قیمت روزانه نفت خام پایه آمریکا به دلار و یورو (آخر وقت بازار نیویورک)





بهره‌برداری از این گزارش در صورت ذکر منبع بلامانع است.



| موجودی انبار نفت آمریکا (ارقام به میلیون بشکه) | | | مصرف نفت خام آمریکا (هزار بشکه در روز) | | | |
|--|------------|----------------------|--|------------|---------------------|-------------------------|
| سال قبل Δ | هفته قبل Δ | موجودی در هفته ماقبل | سال قبل Δ | هفته قبل Δ | میزان در هفته ماقبل | |
| ۵۱/۳ | ۳/۷ | ۱,۱۳۱/۸۰ | | | | نفت خام |
| ۵۳/۶ | ۴/۳ | ۴۹۲/۴۰ | -۱۵۰۰ | ۱۲۰۰ | ۱۱,۱۰۰ | تولید داخلی |
| -۲/۲ | -۰/۷ | ۶۳۹/۴۰ | | | | ذخایر استراتژیک نفت خام |
| ۶/۱ | -۰/۹ | ۲۲۶/۱۰ | -۱۱۶۷ | ۱۲۱ | ۲,۲۰۴ | خالص واردات |

ارزش هر دلار آمریکا به ارزهای عمده (آخر وقت بازار نیویورک)

قیمت نقدی طلا و قیمت نفت خام در بازارهای سلف

هفته منتهی به 1399/08/09

2020/10/30

| درصد تغییرات | جمعه | پنجشنبه | چهارشنبه | سه شنبه | دوشنبه | عنوان | جمعه |
|-----------------|----------|----------|----------|----------|----------|---------------------------|----------|
| ** نقطه به نقطه | 30 اکتبر | 29 اکتبر | 28 اکتبر | 27 اکتبر | 26 اکتبر | | 16 اکتبر |
| +0.3 | 93/71 | 93/96 | 93/41 | 92/94 | 93/05 | شاخص دلار | 93/68 |
| +0.97 | 1/3321 | 1/3327 | 1/3323 | 1/3187 | 1/3213 | دلار کانادا | 1/3193 |
| +0.36 | 1/5515 | 1/5558 | 1/5651 | 1/5557 | 1/5605 | دلار کانادا (یورو) | 1/5460 |
| -0.69 | 104/67 | 104/62 | 104/32 | 104/42 | 104/84 | ین ژاپن | 105/40 |
| -1.29 | 121/91 | 122/13 | 122/54 | 123/18 | 123/82 | ین ژاپن (یورو) | 123/51 |
| -0.61 | 1/1647 | 1/1674 | 1/1747 | 1/1797 | 1/1810 | یورو × | 1/1718 |
| +0.20 | 0/9168 | 0/9159 | 0/9106 | 0/9087 | 0/9078 | فرانک سوئیس | 0/9150 |
| -0.41 | 1/0678 | 1/0692 | 1/0697 | 1/0720 | 1/0721 | فرانک سوئیس (یورو) | 1/0722 |
| +0.26 | 1/2950 | 1/2930 | 1/2983 | 1/3046 | 1/3024 | لیره انگلیس × | 1/2916 |
| +0.87 | 1/1119 | 1/1076 | 1/1052 | 1/1059 | 1/1028 | لیره انگلیس (یورو) | 1/1022 |
| +0.02 | 1/41164 | 1/41199 | 1/41319 | 1/41765 | 1/41723 | SDR به دلار | 1/41137 |
| +0.63 | 1/21202 | 1/20952 | 1/20302 | 1/20170 | 1/20003 | SDR به یورو | 1/20445 |
| -1.20 | 1879/01 | 1869/94 | 1869/21 | 1908/84 | 1904/60 | طلای نیویورک (هر اونس) | 1901/87 |
| -0.60 | 1613/30 | 1601/80 | 1591/22 | 1618/07 | 1612/70 | طلای نیویورک (یورو) | 1623/03 |
| -12.74 | 37/46 | 37/65 | 38/87 | 41/21 | 40/46 | نفت برنت انگلیس (هر بشکه) | 42/93 |
| -12.21 | 32/16 | 32/25 | 33/09 | 34/93 | 34/26 | نفت برنت انگلیس (یورو) | 36/64 |
| -12.45 | 35/79 | 36/17 | 37/12 | 39/57 | 38/56 | نفت پایه آمریکا (هر بشکه) | 40/88 |
| -11.92 | 30/73 | 30/98 | 31/60 | 33/54 | 32/65 | نفت پایه آمریکا (یورو) | 34/89 |
| | | 37/12 | 38/42 | 39/53 | 39/22 | سبب نفت اوپک (هر بشکه) | 41/37 |
| | | 31/80 | 32/71 | 33/51 | 33/21 | سبب نفت اوپک (یورو) | 35/30 |