



بانک مرکزی جمهوری اسلامی ایران  
اداره مطالعات و سازمانهای بین المللی  
دایره مطالعات ارزی

# بررسی وضع اقتصادی - ارزی کشورهای عمده

بازارهای طلا و نفت

## شماره ۳۳

هفته منتهی به ۸ نوامبر ۲۰۲۰

۱۸ آبان ۱۳۹۹





## فهرست مندرجات

شماره صفحه

عنوان

۲-۶

بررسی وضعیت اقتصادی کشورهای عمده

• آمریکا

• منطقه یورو

• انگلستان

• ژاپن

• چین

• روسیه

• ترکیه

• هند

۷-۸

تحولات بازار ارزهای عمده

۹

تحولات بازار طلا

۹-۱۱

تحولات بازار نفت

خواننده گرامی

ضمن تشکر خواهشمند است در صورت داشتن هرگونه انتقاد و یا پیشنهاد در مورد این گزارش نظرات خود را از طرق زیر مطرح فرمائید.

پست الکترونیکی: [m.rezazadeh@cbi.ir](mailto:m.rezazadeh@cbi.ir)

تلفن: ۲۹۹۵۳۸۱۵



## خلاصه

در امریکا، شاخص مدیران خرید بخش کارخانه‌های مؤسسه ISM در ماه اکتبر به  $59/3$  واحد (بیشتر از پیش‌بینی‌ها و بالاترین سطح از نوامبر ۲۰۱۸ تا کنون) بهبود پیدا کرد. در مدت مشابه، نرخ بیکاری به  $6/9$  درصد (پایین‌تر از پیش‌بینی‌ها) رسید. از سوی دیگر، کسری تجاری ماه سپتامبر به  $63/90$  میلیارد دلار کاهش یافت. همچنین، بر اساس آخرین نشست کمیته بازار باز فدرال رزرو، تغییری در سیاست‌های پولی انبساطی فعلی ایجاد نشد.

در ماه اکتبر، شاخص مدیران خرید بخش کارخانه‌های منطقه یورو به  $54/8$  واحد و شاخص مدیران خرید خدمات به  $46/9$  واحد رسیده و شاخص مرکب به  $50$  واحد کاهش پیدا کرد. در ماه سپتامبر، رشد شاخص بهای تولیدکننده به  $0/3$  درصد و در مقیاس سالانه به منفی  $2/4$  درصد تغییر یافت. همچنین، به دنبال شیوع دوباره ویروس کرونا، کمیسیون اروپا نرخ رشد سال ۲۰۲۱ را مورد تجدید نظر نزولی قرار داد.

در انگلیس، بانک مرکزی ضمن تثبیت نرخ بهره کلیدی در سطح  $0/1$  درصد، میزان خرید اوراق قرضه را به  $875$  میلیارد پوند (  $1/155$  هزار میلیارد دلار) افزایش داد. این بانک پیش‌بینی نموده در ۳ ماهه پایانی سال جاری اقتصاد این کشور ۲ درصد و در مجموع در سال ۲۰۲۰ حدود ۱۱ درصد منقبض شود.

در ژاپن، با توجه به عدم تداوم روند افزایش مصرف، کاهش سرمایه‌گذاری ثابت در بخش‌های مختلف اقتصاد و شیوع دوباره ویروس کرونا در سطح جهان که روند بهبود اقتصادی این کشور را با چالش مواجه خواهد ساخت، به احتمال زیاد دولت جدید به رهبری آقای سوگا را وادار به ارائه سومین بسته کمک مالی خواهد نمود.

رشد شاخص مدیران خرید کارخانه‌های منطقه یورو و احتمال اتخاذ سیاست‌های پولی حمایتی جدید از اقتصاد این منطقه از سوی بانک مرکزی اروپا در ماه دسامبر، تقویت یورو در مقابل دلار را به همراه داشت.

به تعویق افتادن اعلام نتایج قطعی انتخابات امریکا، ادعای بروز تقلب در این انتخابات از سوی رئیس‌جمهور فعلی این کشور که ممکن است انتقال قدرت به رقیب دموکرات را با مشکل مواجه نماید در کنار کاهش ارزش دلار، افزایش بهای طلا را به همراه داشت.

هفته گذشته، انتشار آمار اقتصادی مثبت مبنی بر بهبود فعالیت‌های بخش کارخانه‌های در امریکا و آسیا، کاهش موجودی انبار نفت خام امریکا، مطرح شدن احتمال تمدید کاهش تولید اعضای اوپک پلاس و تضعیف دلار، افزایش قیمت نفت را به دنبال داشت.



## امریکا

شاخص مدیران خرید بخش کارخانه‌ای مؤسسه ISM در ماه اکتبر نسبت به ماه پیش از آن، از ۵۵/۴ به ۵۹/۳ واحد (بیشتر از پیش‌بینی‌ها و بالاترین سطح از نوامبر ۲۰۱۸ تا کنون) بهبود پیدا کرد. از سوی دیگر، شاخص غیرکارخانه‌ای در مدت مذکور به پایین‌تر از سطح مورد انتظار کاهش یافته و از ۵۷/۸ به ۵۶/۶ واحد رسید. به عقیده کارشناسان، با وجود پیش‌بینی کاهش قابل توجه سرعت احیای اقتصادی در سه ماهه پایانی سال جاری، فعالیت بخش کارخانه‌ای می‌تواند اقتصاد را همچنان در مسیر بهبود نگاه دارد.

در ماه سپتامبر، رشد سفارشات کارخانه‌ای در مقایسه با ماه پیش از آن، در مقیاس ماهانه از ۰/۶ به ۱/۱ درصد (اندکی بالاتر از سطح مورد انتظار) افزایش و بدون در نظر گرفتن سفارشات مربوط به حمل و نقل، از ۰/۹ به ۰/۵ درصد کاهش یافت.

ارزش واردات و صادرات در ماه سپتامبر به ترتیب به ۲۴۰/۲۰ میلیارد دلار و ۱۷۰/۴۰ میلیارد دلار رسید. به این ترتیب، کسری تجاری ماه مذکور نسبت به ماه پیش از آن کاهش یافته و از ۶۷ میلیارد دلار به ۶۳/۹۰ میلیارد دلار رسید. تعداد متقاضیان بیمه بیکاری در هفته منتهی به ۳۰ اکتبر نسبت به هفته پیش از آن، از ۷۵۸ هزار نفر به ۷۵۱ هزار نفر (بالاتر از سطح مورد انتظار) رسید. لازم به ذکر است؛ در مدت مشابه، میانگین چهار هفته‌ای شاخص مذکور از ۷۹۱ هزار نفر به ۷۸۷ هزار نفر کاهش یافت. همچنین، مجموع متقاضیان بیمه بیکاری در یک‌ساله منتهی به ۲۳ اکتبر در مقایسه با یک‌ساله منتهی به هفته پیش از آن، از ۷/۸۲۳ میلیون نفر به ۷/۲۸۵ میلیون نفر (بالاتر از پیش‌بینی بازار) کاهش پیدا کرد. از سوی دیگر، نرخ بیکاری ماه اکتبر نسبت به ماه پیش از آن، به پایین‌تر از سطح مورد انتظار تنزل یافته و از ۷/۹ به ۶/۹ درصد رسید.

روز پنجشنبه هفته گذشته، فدرال رزرو ضمن عدم ایجاد تغییر در سیاست‌های پولی انبساطی خود، بار دیگر نسبت به اتخاذ هر گونه اقدام ممکن برای حمایت از بهبود اقتصادی آمریکا با توجه به شیوع دوباره ویروس کرونا و نااطمینانی‌های مربوط به انتخابات ریاست جمهوری در این کشور، متعهد گردید. رئیس بانک مذکور در این خصوص اظهار داشت: "اگرچه ممکن است هنوز برای همه افراد محسوس نباشد، اقتصاد همچنان رو به بهبود است و به نظر می‌رسد شش ماه گذشته بهتر از آنچه پیش‌بینی می‌کردیم سپری شده باشد. با این وجود، با توجه به گسترش مجدد همه‌گیری، کماکان باید محتاط باشیم. تکمیل فرآیند بهبود اقتصادی و بازگشت به وضعیت پیشین، تا قبل از زمانی که مردم نسبت به امنیت مشارکت مجدد در طیف گسترده‌ای از فعالیت‌های اقتصادی اطمینان حاصل نکنند، غیرمحمول است. در حال حاضر، فدرال رزرو بررسی لزوم تمدید تسهیلات اعتباری اضطراری پس از پایان مهلت آن‌ها (۳۱ دسامبر سال جاری) را آغاز کرده



است. " لازم به ذکر است، بیانیه منتشره پس از نشست یاد شده، به انتخابات ریاست جمهوری اشاره‌ای نکرده و آقای پاول نیز در خصوص پیامدهای اقتصادی محتمل ناشی از تداوم مشاجرات پیرامون نتیجه انتخابات، اظهار نظری ننمود. در بیانیه مذکور، کمیته بازار باز نسبت به استفاده از تمامی ابزارهای در اختیار برای حمایت از اقتصاد و عدم افزایش نرخ‌های بهره کلیدی تا زمان بهبود حداکثری اشتغال و افزایش تورم به بالاتر از ۲ درصد، متعهد شده است.

## منطقه یورو

طبق آمار نهایی، در ماه اکتبر، شاخص مدیران خرید بخش کارخانه‌ای در مقایسه با ماه پیش از آن، از ۵۳/۷ به ۵۴/۸ واحد و شاخص مدیران خرید خدمات از ۴۸ به ۴۶/۹ واحد (پس از تجدید نظر صعودی) رسیده و شاخص مرکب از ۵۰/۴ به ۵۰ واحد کاهش پیدا کرد. با توجه به موج دوم شیوع ویروس کرونا و افزایش مجدد محدودیت‌های کنترلی، بهبود فعالیت بخش کارخانه‌ای در منطقه یورو نامتوازن و به طور عمده ناشی از عملکرد آلمان بوده است.

در ماه سپتامبر، رشد شاخص بهای تولیدکننده در مقایسه با ماه پیش از آن، در مقیاس ماهانه از ۰/۱ به ۰/۳ درصد و در مقیاس سالانه از منفی ۲/۶ به منفی ۲/۴ درصد تغییر یافت. همچنین، در مدت مشابه، رشد خرده‌فروشی در مقیاس ماهانه از ۴/۲ به منفی ۲ درصد و در مقیاس سالانه از ۴/۴ به ۲/۲ درصد (پایین‌تر از پیش‌بینی‌ها) تنزل پیدا کرد.

به دنبال شیوع دوباره ویروس کرونا، کمیسیون اروپا نرخ رشد سال ۲۰۲۱ را در مقایسه با برآورد ماه سپتامبر بانک مرکزی اروپا، از ۵ به ۴/۲ درصد مورد تجدید نظر نزولی قرار داده و از سوی دیگر، پیش‌بینی تورم سال مذکور را از ۱ به ۱/۱ درصد افزایش داد. آقای دوگویندوس، معاون بانک مرکزی اروپا، در این خصوص اظهار داشت: "برآوردهای بانک مرکزی اروپا در ماه دسامبر به روزرسانی می‌شوند و به نظر می‌رسد با توجه به تغییر شرایط، نتایج به پیش‌بینی‌های کمیسیون اروپا نزدیک باشند." همچنین، آقای دکوز از دیگر سیاست‌گذاران این بانک، بر آمادگی بانک مرکزی اروپا برای اتخاذ اقدامات جدید جهت حمایت از اقتصاد آسیب‌دیده منطقه یورو تأکید کرده و گفت: "با توجه به وضعیت فعلی، افزایش مجدد محرک‌های پولی در ماه دسامبر بسیار محتمل به نظر می‌رسد." با این وجود، ترکیب بسته حمایتی جدید همچنان در دست بررسی است و بر اساس اظهارات برخی از مقامات بانک مرکزی اروپا، ممکن است حمایت از کشورهای دارای بدهی (مانند اسپانیا و پرتغال) در قالب برنامه‌های خرید اضطراری اوراق قرضه<sup>۱</sup> محدود گردد.

شاخص مدیران خرید کارخانه‌ای و خدماتی به ترتیب از ۵۳/۳ و ۵۳/۲ واحد در ماه سپتامبر به ۵۱/۴ واحد در ماه اکتبر رسید. هر چند در بخش کارخانه‌ای روند رشد تسریع گردیده اما در بخش خدمات با توجه به محدودیت‌های

<sup>1</sup> PEPP



جدید اعمال شده، این سرعت کاهش یافته است. در پی اعلام محدودیت‌های اجتماعی جدید، بانک مرکزی انگلیس ضمن تثبیت نرخ بهره کلیدی در سطح ۰/۱ درصد، میزان خرید اوراق قرضه را به ۸۷۵ میلیارد پوند ( ۱/۱۵۵ هزار میلیارد دلار) افزایش داد. این بانک پیش‌بینی نموده در ۳ ماهه پایانی سال جاری اقتصاد این کشور ۲ درصد و در مجموع در سال ۲۰۲۰ حدود ۱۱ درصد منقبض شده و تا فصل نخست سال ۲۰۲۲ به شرایط قبل از شیوع ویروس کرونا در این کشور باز نخواهد گشت و نرخ بیکاری به ۷/۷۵ درصد تا اواسط سال ۲۰۲۱ افزایش خواهد یافت. همچنین، دولت نیز مبلغ ۱۵۰ میلیارد پوند (۱۹۸ میلیارد دلار) برای پرداخت ۸۰ درصد حقوق و دستمزد (تا سقف ۲۵۰۰ پوند) به افرادی که به علت وضع محدودیت‌های جدید بیکار شده‌اند به مدت ۶ ماه اختصاص داد.

## ژاپن

انتشار ارقام شاخص مدیران خرید تنها از کندتر شدن روند انقباض اقتصاد ژاپن در ماه اکتبر در مقایسه با ماه سپتامبر نشان داشت. شاخص مدیران خرید کارخانه‌ای و خدماتی این کشور در ماه اکتبر به ۴۸/۷ و ۴۷/۷ واحد رسید. در ماه سپتامبر، در مقایسه با ماه مشابه سال قبل، مخارج خانوارها ۱۰/۲ درصد کاهش یافت. هر چند، بخش مهمی از میزان بالای افت مخارج در سال جاری به علت افزایش مخارج در ماه سپتامبر سال گذشته بوده است (پیش از افزایش مالیات بر مصرف) اما به طور کلی مصرف در ماه سپتامبر سال جاری در مقایسه با ماه قبل از آن نیز کاهش یافت. با توجه به عدم تداوم روند افزایش مصرف، کاهش سرمایه‌گذاری ثابت در بخش‌های مختلف اقتصاد و شیوع دوباره ویروس کرونا در سطح جهان که روند بهبود اقتصادی ژاپن را با چالش مواجه خواهد ساخت، به احتمال زیاد دولت جدید ژاپن به رهبری آقای سوگا را وادار به ارائه سومین بسته کمک مالی خواهد نمود که بر خلاف ۲ مورد قبلی که به صورت کمک بلاعوض به هر فرد ژاپنی در مجموع معادل ۲۰۰۰ دلار پرداخت گردیده بود، به صورت یارانه به شرکت‌هایی که اقدام به اخراج نیروی کار نکرده و همچنین شرکت‌های خدمات‌گردشگری برای جبران ضرر ناشی از کرونا، پرداخت خواهد شد. البته دولت قصد دارد کمک‌هایی نیز به شرکت‌های فعال در زمینه تولید واکسن کرونا اختصاص دهد. با توجه به کاهش درآمد مالیاتی دولت از مصرف (به علت کاهش مصرف)، انتظار می‌رود دولت به منظور جبران هزینه‌های ناشی از افزایش کمک‌های مالی، اقدام به انتشار اوراق قرضه جدید نماید. با توجه به افزایش سن نیروی کار ژاپن که پرداختی دولت به بازنشستگان را در مقابل دریافتی حق بیمه از نیروی کار افزایش داده، کاهش نسبت بدهی به تولید ناخالص داخلی برای دولت را سخت‌تر از قبل خواهد نمود که می‌تواند به افزایش ریسک نکول بدهی دولت ختم گردد.



## چین

رئیس‌جمهور چین در افتتاحیه نمایشگاه واردات چین در شانگهای عنوان داشت اتخاذ سیاست‌های بازار محور و باز نمودن درهای واردات به چین برای سایر کشورها به این معنی نیست که این کشور برای ایجاد رشد اقتصادی تنها به افزایش تقاضای داخلی نیازمند است. بلکه سیاست‌های جدید اقتصادی چین به معنی ایجاد فرصت برای سایر کشورها به منظور افزایش تجارت با این کشور است.

رویترز گزارش داده اطلاعات به دست آمده از نشست سران حزب کمونیست نشان می‌دهد که آن‌ها نرخ رشد حدود ۵ درصد در سال را برای ۴ سال آتی اقتصاد این کشور در نظر گرفته‌اند. بر این اساس، رئیس‌جمهور چین در بین اعضای این حزب از ۲ برابر شدن حجم اقتصاد چین تا سال ۲۰۳۵ خبر داده است. البته در ماه مارس آینده و هم‌زمان با نشست سالانه دولت و پارلمان این کشور جزئیات دقیق‌تری از برنامه‌های دولت چین به منظور دستیابی به اهداف تعیین شده، مشخص خواهد شد.

نرخ بهره یوان چین در آخرین روز کاری					
دوره	یک‌شبهه	۳ ماهه	۶ ماهه	۹ ماهه	۱۲ ماهه
نرخ بهره شایبور (بین بانکی)	۱/۷۹۰۰	۳/۰۰۱۰	۳/۰۵۲۰	۳/۱۵۳۰	۳/۱۹۹۰
نرخ مرجع	-	-	-	-	۴/۰۵
نرخ LPR					۳/۸۵

## ترکیه

در ماه اکتبر، شاخص مدیران خرید بخش کارخانه‌ای در مقایسه با ماه پیش از آن، از ۵۲/۸۰ به ۵۳/۹۰ واحد بهبود یافت. همچنین، در مدت مشابه، ارزش صادرات از ۱۶/۰۱ میلیارد دلار به ۱۷/۳۳ میلیارد دلار افزایش پیدا کرد. از سوی دیگر، رشد شاخص بهای مصرف‌کننده به طور تقریبی مطابق با پیش‌بینی‌ها بود؛ به طوری که در مقیاس ماهانه از ۰/۹۷ به ۲/۱۳ درصد و در مقیاس سالانه از ۱۱/۷۵ به ۱۱/۸۹ درصد رسید. رشد شاخص بهای تولیدکننده نیز در مقیاس ماهانه از ۲/۶۵ به ۳/۵۵ درصد و در مقیاس سالانه از ۱۴/۳۳ به ۱۸/۲۰ درصد افزایش یافت.



به دنبال تداوم کاهش ارزش لیر در هفته‌های اخیر<sup>۱</sup>، رجب طیب اردوغان، مورات اويسال<sup>۲</sup> را از سمت ریاست بانک مرکزی ترکیه برکنار و وزیر دارایی پیشین، ناجی اقبال را به عنوان رئیس جدید این نهاد منصوب کرد. آقای اقبال از سال ۲۰۱۵ تا ۲۰۱۸ به عنوان وزیر دارایی مشغول به کار بوده و پس از آن ریاست اداره بودجه و استراتژی ریاست جمهوری را بر عهده داشته است. اگرچه تا کنون دلیل مشخصی برای این تصمیم ریاست‌جمهوری ذکر نشده، برخی تحلیل‌گران اختلاف نظر در تعیین نرخ بهره کلیدی را به عنوان عاملی محتمل مطرح کرده‌اند. آقای اردوغان همواره مخالفت خود را با نرخ‌های بهره بالا ابراز داشته و معتقد است افزایش نرخ مذکور مانع رشد و توسعه اقتصادی است. از سوی دیگر، عدم افزایش نرخ بهره کلیدی در نشست ماه اکتبر بانک مذکور بر خلاف پیش‌بینی‌ها و با وجود تورم فزاینده و تثبیت نرخ بازخرید یک‌هفته‌ای در سطح ۱۰/۲۵ درصد، با واکنش منفی فعالان بازار مواجه و سرعت تضعیف لیر را افزایش داد. همچنین، کمبود ذخایر ارزی و مداخلات سیاسی در سیاست‌گذاری پولی نیز همچنان ارزش لیر را تهدید می‌کنند. شایان ذکر است، وزیر دارایی فعلی ترکیه نیز هفته گذشته ضمن رد لزوم مداخله برای حمایت از لیر، افزایش نرخ بهره کلیدی را عاملی آسیب‌زننده به اقتصاد کشور دانست.

## هند

نخست وزیر هند به تازگی عنوان داشته تمامی بخش‌های اقتصاد هند روند رو به رشد و با ثباتی در پیش دارند. وی همچنین از طرح دولت برای افزایش هزینه‌های زیربنایی به ارزشی معادل ۱/۵ هزار میلیارد دلار خبر داده است. وی بیان داشت دولت قصد دارد ضمن ایجاد شبکه لوله‌کشی ملی، اقدام به ساخت خانه‌های ارزان قیمت برای اقشار متوسط در شهرهای کوچک و بزرگ نماید. آقای مودی، موفقیت این کشور در مهار شیوع ویروس کرونا را نشان دهنده عزم دولت در ایجاد ثبات سیاسی و اقتصادی ارزیابی نمود و گفت این امر انگیزه را برای سرمایه‌گذاری خارجی را افزایش داده است. به نحوی که در ۵ ماهه نخست سال مالی جاری (از آوریل تا اوت) سرمایه‌گذاری مستقیم خارجی، ۱۳ درصد افزایش یافته است.

<sup>۱</sup> از آغاز سال جاری تا کنون لیر حدود ۳۰ درصد تضعیف شده و در هفته گذشته به سطح بی‌سابقه ۸/۵ لیر به ازای هر دلار آمریکا رسید.

<sup>۲</sup> مورات اويسال ماه ژوئیه سال گذشته پس از برکناری مورات چتینکایا (به دلیل اختلاف نظر با رئیس‌جمهور در خصوص کاهش نرخ بهره کلیدی)، توسط آقای اردوغان انتخاب شده بود.



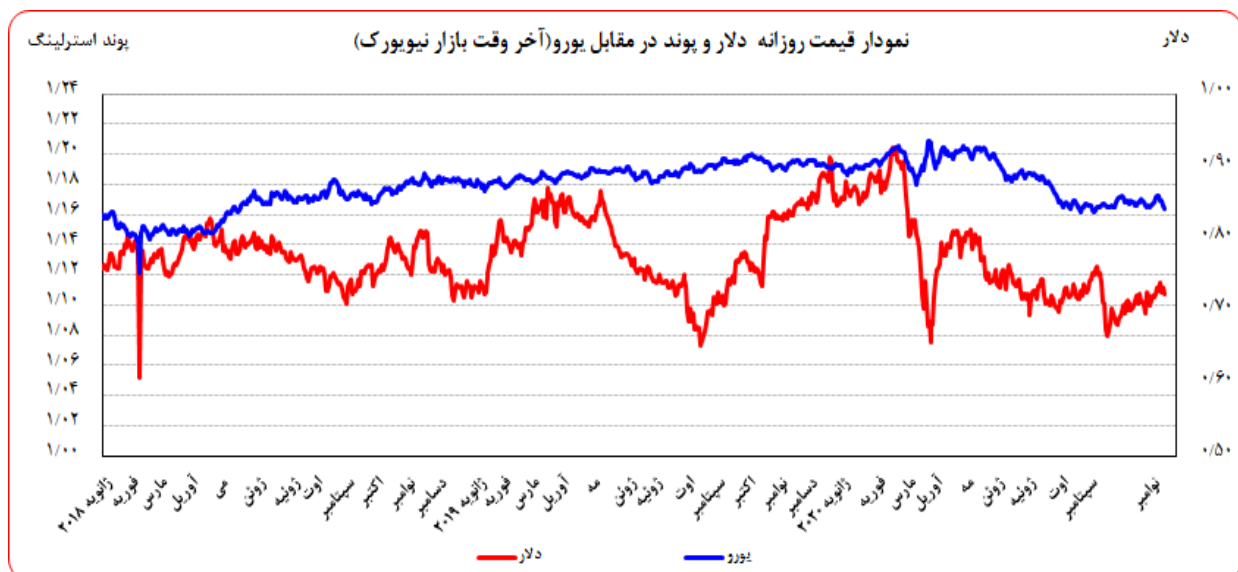
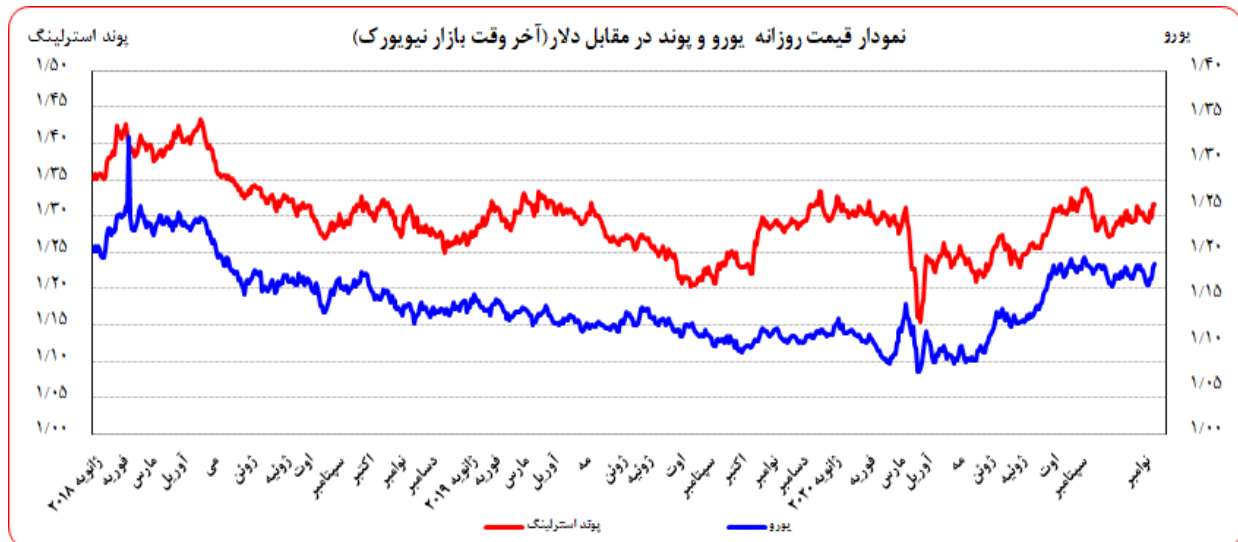


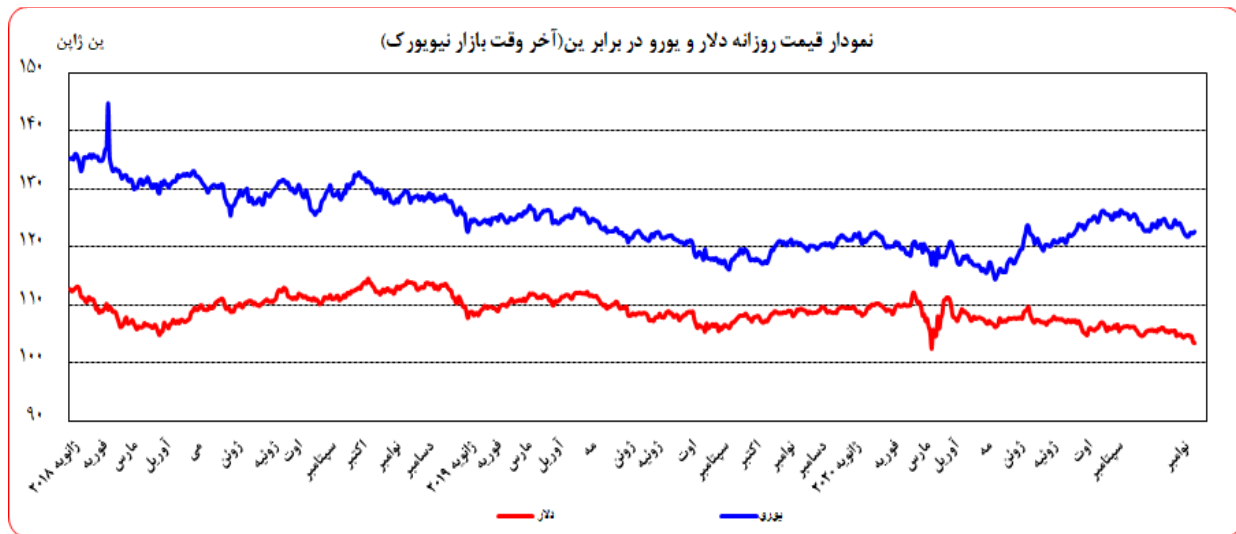
بهره‌برداری از این گزارش در صورت ذکر منبع بلامانع است.

## تحولات بازار ارزهای عمده

روز جمعه گذشته نسبت به جمعه ماقبل آن، ارزش دلار در برابر یورو ۱/۲۵ درصد و در برابر فرانک سوئیس ۱/۸۰ درصد تضعیف شد. در همین مدت، ارزش یورو در برابر دلار ۱/۹۷ درصد و ارزش لیره در برابر دلار ۱/۵۶ درصد تقویت شد. به نرخ‌های پایان وقت بازار نیویورک، در هفته گذشته هر یورو در محدوده ۱/۱۸۷۶-۱/۱۶۴۱ دلار و هر پوند در محدوده ۱/۳۱۵۲-۱/۲۹۱۹ دلار در نوسان بود. هر دلار نیز در دامنه ۱۰۴/۷۵-۱۰۳/۳۶ ین متغیر بود.

همچنین، ارزش یورو در برابر ین ۰/۶۹ درصد و در برابر فرانک سوئیس ۰/۱۳ درصد تقویت شد. ارزش پوند انگلیس نیز در برابر یورو ۰/۴۰ درصد تضعیف گردید. به نرخ‌های پایان وقت بازار نیویورک، در هفته گذشته هر پوند در محدوده ۱/۱۱۴۵-۱/۱۰۷۴ یورو در نوسان بود. هر یورو نیز در دامنه ۱۲۲/۷۵-۱۲۱/۹۴ ین متغیر بود.





### عوامل افزایش ارزش یورو طی هفته گذشته

- رشد شاخص مدیران خرید کارخانه‌ای منطقه یورو
- احتمال اتخاذ سیاستی پولی حمایتی جدید از اقتصاد منطقه یورو از سوی بانک مرکزی اروپا

رشد شاخص مدیران خرید کارخانه‌ای منطقه یورو و احتمال اتخاذ سیاست‌های پولی حمایتی جدید از اقتصاد این منطقه از سوی بانک مرکزی اروپا در ماه دسامبر، تقویت یورو در مقابل دلار را به همراه داشت. پیشتازی جو بایدن نامزد حزب دموکرات در انتخابات ریاست جمهوری امریکا و در نتیجه افزایش احتمال توافق کنگره با دولت پیرامون بسته جدید کمک مالی، سبب کاهش ارزش ارزهای مامن از جمله دلار و ین ژاپن و تقویت ارزهای پریسک‌تر از جمله یورو و پوند انگلیس و همچنین بازار سهام امریکا و اروپا شد.

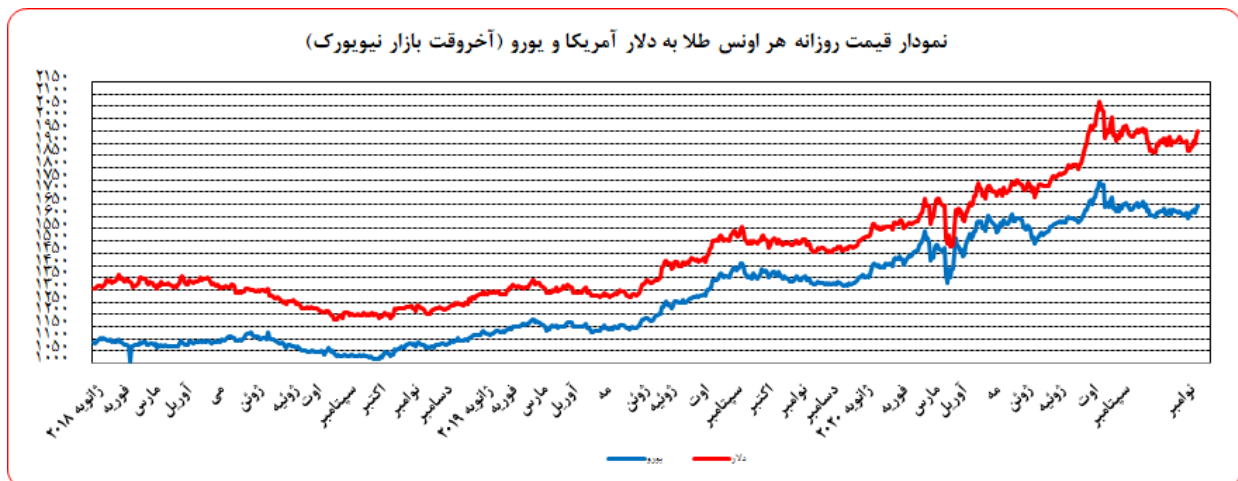
نرخ بهره لایبور ارزها در آخرین روز کاری هفته گذشته					
نام ارز	بهره (درصد)	۳ ماهه	۶ ماهه	۹ ماهه	۱۲ ماهه
دلار		۰/۲۰۵۸۸	۰/۲۴۳۳۸	-	۰/۳۳۳۳۸
یورو		-۰/۵۳۸۴۳	-۰/۵۲۴۰۰	-	-۰/۴۷۱۴۳
پوند		۰/۰۴۴۶۳	۰/۰۶۵۶۳	-	۰/۱۲۲۵۰
فرانک		-۰/۷۶۶۰۰	-۰/۷۲۹۶۰	-	-۰/۶۲۲۴۰
ین		-۰/۱۰۲۱۷	-۰/۰۶۲۰۰	-	۰/۰۴۵۱۷
درهم امارات		۰/۴۸۹۸۶۰	۰/۷۱۷۸۴۰	-	۰/۸۱۵۴۳۰
لیبر ترکیه		۱۶/۲۵۰۷	۱۶/۶۷۱۲	۱۶/۷۴۴۶	۱۶/۹۰۰۶



## تحولات بازار طلا

بهای طلا در روز جمعه هفته گذشته نسبت به جمعه هفته ماقبل آن، به دلار ۳/۷۷ درصد و به یورو ۱/۷۷ درصد افزایش یافت. نوسانات هفته گذشته قیمت طلا در بازار نیویورک در محدوده ۱۹۴۹/۸۱ - ۱۸۸۴/۹۸ دلار برای هر اونس و در محدوده ۱۶۴۱/۸۱ - ۱۶۱۷/۳۵ یورو در هر اونس ثبت شد.

به تعویق افتادن اعلام نتایج قطعی انتخابات آمریکا، ادعای بروز تقلب در این انتخابات از سوی رئیس‌جمهور فعلی این کشور که ممکن است انتقال قدرت به رقیب دموکرات را با مشکل مواجه نماید در کنار کاهش ارزش دلار، افزایش بهای طلا را به همراه داشت.



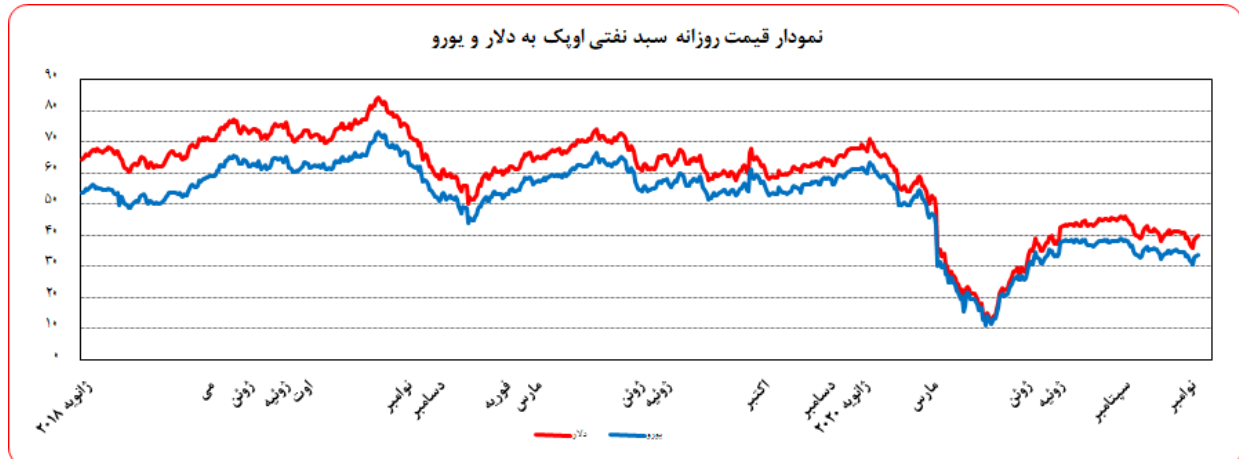
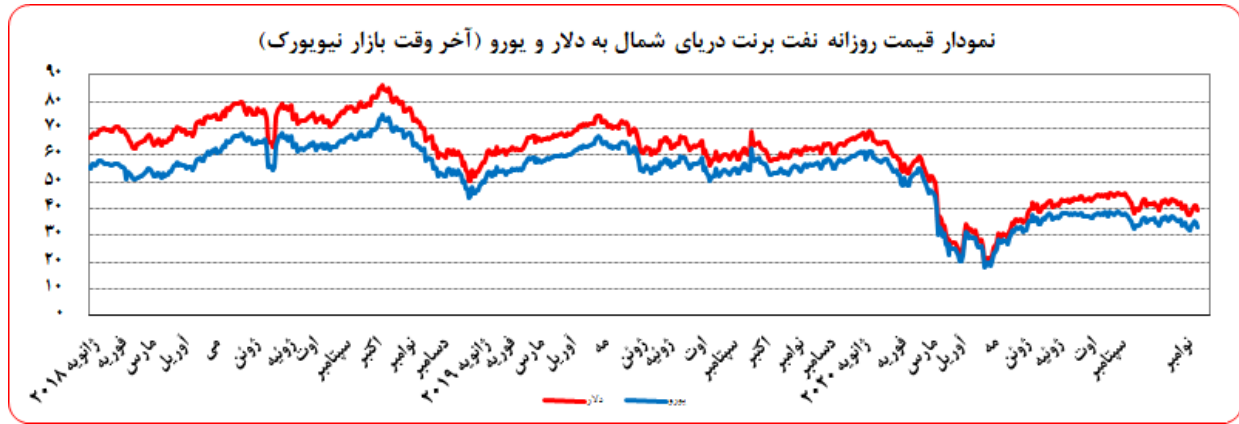
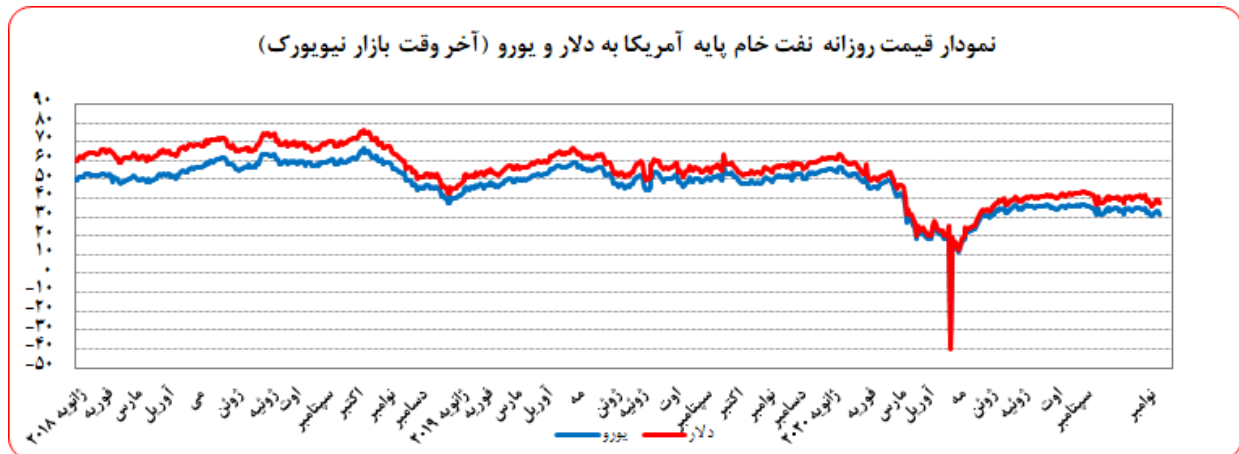
## تحولات بازار نفت

بهای نفت خام پایه آمریکا در روز جمعه هفته گذشته نسبت به جمعه هفته ماقبل آن، به دلار و یورو به ترتیب، ۳/۹۷ و ۱/۹۶ درصد افزایش یافت. به نرخ‌های پایان وقت بازار نیویورک، بهای هر بشکه نفت خام پایه آمریکا در محدوده ۳۹/۱۵ - ۳۶/۸۱ دلار و ۳۱/۳۳ - ۳۳/۴۰ یورو معامله گردید. بهای نفت برنت در روز جمعه هفته گذشته نسبت به جمعه هفته ماقبل آن، به دلار و یورو به ترتیب، ۵/۳۷ و ۳/۳۳ درصد افزایش یافت. بهای هر بشکه نفت برنت به نرخ‌های پایان وقت بازار نیویورک در دامنه ۴۱/۲۳ - ۳۸/۹۷ دلار و ۳۱/۳۳ - ۳۳/۴۰ یورو معامله گردید. بهای هر بشکه نفت خام اوپک در محدوده ۳۹/۷۹ - ۳۵/۸۹ دلار و ۳۰/۸۳ - ۳۳/۶۳ یورو معامله گردید. شایان ذکر است، بهای نفت اوپک در روز پنجشنبه (آخرین نرخ هفته گذشته) نسبت به جمعه هفته ماقبل آن به دلار و یورو به ترتیب، ۹/۰۱ و ۷/۳۱ درصد افزایش یافت.



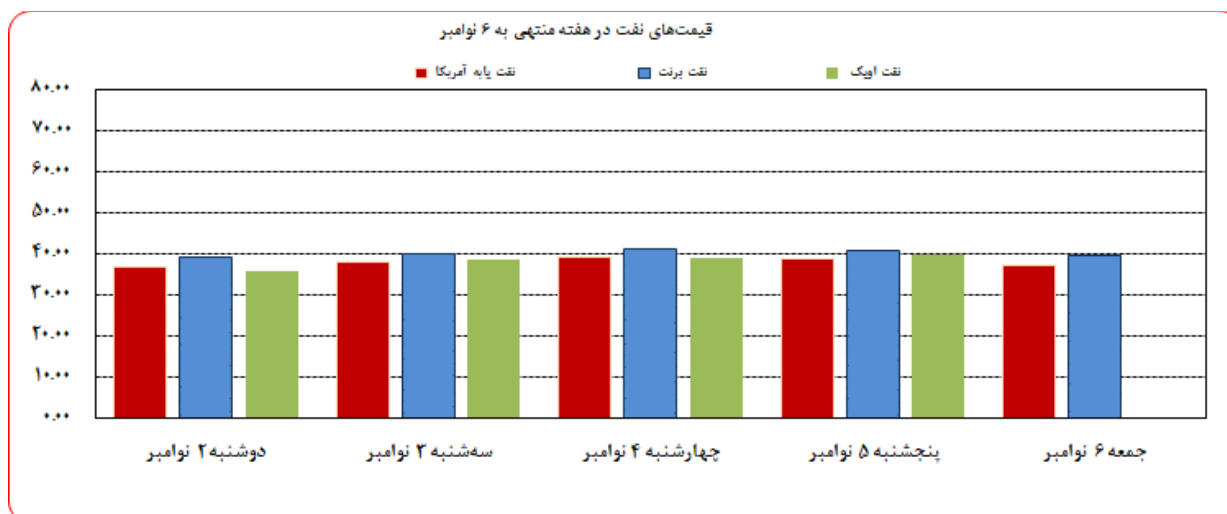
بهره‌برداری از این گزارش در صورت ذکر منبع بلامانع است.

هفته گذشته، انتشار آمار اقتصادی مثبت مبنی بر بهبود فعالیت‌های بخش کارخانه‌ای در آمریکا و آسیا، کاهش موجودی انبار نفت خام آمریکا (برخلاف پیش‌بینی‌ها)، مطرح شدن احتمال تمدید کاهش تولید اعضای اوپک پلاس تا پایان سه ماهه نخست سال آینده از سوی وزیر انرژی و مدیران شرکت‌های نفتی روسیه و اعلام حمایت الجزایر از این تصمیم و تضعیف دلار، افزایش قیمت نفت را به دنبال داشت. از سوی دیگر، نگرانی‌های ناشی از افزایش موارد ابتلا به ویروس کرونا در سراسر جهان و آغاز مجدد قرنطینه در برخی از کشورهای اروپایی، نااطمینانی نسبت به نتیجه انتخابات آمریکا و کاهش برآورد رشد اقتصادی منطقه یورو توسط کمیسیون اروپا، از شدت افزایش قیمت نفت کاست.





بهره‌برداری از این گزارش در صورت ذکر منبع بلامانع است.



موجودی انبار نفت آمریکا (ارقام به میلیون بشکه)			مصرف نفت خام آمریکا (هزار بشکه در روز)			
سال قبل $\Delta$	هفته قبل $\Delta$	موجودی در هفته ماقبل	سال قبل $\Delta$	هفته قبل $\Delta$	میزان در هفته ماقبل	
۳۶/۰	-۸/۲	۱,۱۲۳/۷۰				نفت خام
۳۷/۶	-۸/۰	۴۸۴/۴۰	-۲۱۰۰	-۶۰۰	۱۰,۵۰۰	تولید داخلی
-۱/۷	-۰/۲	۶۳۹/۳۰				ذخایر استراتژیک نفت خام
۱۰/۴	۱/۵	۲۲۷/۷۰	-۹۴۲	۵۶۱	۲,۷۶۴	خالص واردات

ارزش هر دلار آمریکا به ارزهای عمده (آخر وقت بازار نیویورک)

قیمت نقدی طلا و قیمت نفت خام در بازارهای سلف

هفته منتهی به 1399/08/16

2020/11/06

عنوان	دوشنبه	سه شنبه	چهارشنبه	پنجشنبه	جمعه	درصد تغییرات
	۲ نوامبر	۳ نوامبر	۴ نوامبر	۵ نوامبر	۶ نوامبر	* نقطه به نقطه
شاخص دلار	۹۴/۱۳	۹۳/۵۵	۹۳/۴۱	۹۲/۵۳	۹۲/۲۳	-۱/۵۸
دلار کانادا	۱/۳۲۱۸	۱/۳۱۳۸	۱/۳۱۳۵	۱/۳۰۴۵	۱/۳۰۶۲	-۱/۹۴
دلار کانادا (یورو)	۱/۵۳۸۷	۱/۵۴۰۰	۱/۵۳۹۸	۱/۵۴۳۴	۱/۵۵۱۲	-۰/۰۲
ین ژاپن	۱۰۴/۷۵	۱۰۴/۵۰	۱۰۴/۵۲	۱۰۳/۵۱	۱۰۳/۳۶	-۱/۲۵
ین ژاپن (یورو)	۱۲۱/۹۴	۱۲۲/۴۹	۱۲۲/۵۳	۱۲۲/۴۶	۱۲۲/۷۵	+۰/۶۹
یورو ×	۱/۱۶۴۱	۱/۱۷۲۲	۱/۱۷۲۳	۱/۱۸۳۱	۱/۱۸۷۶	۱/۹۷
فرانک سوئیس	۰/۹۱۹۲	۰/۹۱۲۲	۰/۹۱۲۳	۰/۹۰۴۲	۰/۹۰۰۳	-۱/۸۰
فرانک سوئیس (یورو)	۱/۰۷۰۰	۱/۰۶۹۳	۱/۰۶۹۵	۱/۰۶۹۸	۱/۰۶۹۲	+۰/۱۳
لیره انگلیس ×	۱/۲۹۱۹	۱/۳۰۶۴	۱/۲۹۸۹	۱/۳۱۴۸	۱/۳۱۵۲	۱/۵۶
لیره انگلیس (یورو)	۱/۱۰۹۸	۱/۱۱۴۵	۱/۱۰۸۰	۱/۱۱۱۳	۱/۱۰۷۴	-۰/۴۰
SDR به دلار	۱/۴۰۹۷۲	۱/۴۱۲۸۴	۱/۴۱۳۴۰	۱/۴۱۹۶۴	۱/۴۲۴۳۱	+۰/۹۰
SDR به یورو	۱/۲۱۱۰۰	۱/۲۰۵۲۹	۱/۲۰۵۶۶	۱/۱۹۹۹۳	۱/۱۹۹۳۲	-۱/۰۵
طلای نیویورک (هر اونس)	۱۸۸۴/۹۸	۱۹۰۶/۸۳	۱۸۹۶/۰۲	۱۹۳۰/۶۶	۱۹۴۹/۸۱	۳/۷۷
طلای نیویورک (یورو)	۱۶۱۹/۲۶	۱۶۲۶/۷۱	۱۶۱۷/۳۵	۱۶۳۱/۸۷	۱۶۴۱/۸۱	۱/۷۷
نفت برنت انگلیس (هر بشکه)	۳۸/۹۷	۳۹/۸۸	۴۱/۲۳	۴۰/۹۳	۳۹/۴۷	۵/۳۷
نفت برنت انگلیس (یورو)	۳۳/۴۸	۳۴/۰۲	۳۵/۱۷	۳۴/۶۰	۳۳/۲۴	۳/۳۳
نفت پایه آمریکا (هر بشکه)	۳۶/۸۱	۳۷/۸۵	۳۹/۱۵	۳۸/۷۹	۳۷/۲۱	۳/۹۷
نفت پایه آمریکا (یورو)	۳۱/۶۲	۳۲/۲۹	۳۳/۴۰	۳۲/۷۹	۳۱/۳۳	۱/۹۶
سبب نفت اوپک (هر بشکه)	۳۵/۸۹	۳۸/۴۴	۳۹/۰۹	۳۹/۷۹		
سبب نفت اوپک (یورو)	۳۰/۸۳	۳۲/۷۹	۳۳/۳۴	۳۳/۶۳		

× هر واحد به دلار آمریکا

×× درصد تغییرات آخرین روز کاری هفته

دایره اخبار اقتصادی

شماره 33