



بانک مرکزی جمهوری اسلامی ایران  
اداره مطالعات و سازمانهای بین المللی  
دایره مطالعات ارزی

# بررسی وضع اقتصادی - ارزی کشورهای عمده

بازارهای طلا و نفت

**شماره ۳۴**

هفته منتهی به ۱۵ نوامبر ۲۰۲۰

۲۵ آبان ۱۳۹۹





## فهرست مندرجات

شماره صفحه

عنوان

۲-۶

بررسی وضعیت اقتصادی کشورهای عمده

• آمریکا

• منطقه یورو

• انگلستان

• ژاپن

• ترکیه

• روسیه

• هند

۶-۸

تحولات بازار ارزهای عمده

۹

تحولات بازار طلا

۹-۱۱

تحولات بازار نفت

خواننده گرامی

ضمن تشکر خواهشمند است در صورت داشتن هرگونه انتقاد و یا پیشنهاد در مورد این گزارش نظرات خود را از طرق زیر مطرح فرمائید.

پست الکترونیکی: [m.rezazadeh@cbi.ir](mailto:m.rezazadeh@cbi.ir)

تلفن: ۲۹۹۵۳۸۱۵



## خلاصه

رشد شاخص بهای مصرف‌کننده آمریکا در ماه اکتبر در مقیاس ماهانه به صفر و در مقیاس سالانه به  $1/2$  درصد کاهش یافت. در مدت مشابه، رشد شاخص بهای تولیدکننده در مقیاس ماهانه به  $0/3$  درصد و در مقیاس سالانه به  $0/5$  درصد رسید. همچنین، کسری بودجه فدرال به ۲۸۴ میلیارد دلار افزایش پیدا کرد.

در منطقه یورو، در ماه نوامبر، شاخص اطمینان اقتصادی سنتیکس به منفی ۱۰ واحد و شاخص اطمینان اقتصادی ZEW به  $32/8$  واحد تنزل یافت. همچنین، بر اساس آمار مقدماتی، رشد تولید ناخالص داخلی در سه ماهه سوم سال جاری در مقیاس فصلی به  $12/6$  درصد و در مقیاس سالانه به منفی  $4/4$  درصد بهبود یافت.

در انگلیس، اقتصاد در فصل سوم سال جاری در مقایسه با فصل مشابه سال قبل  $9/6$  درصد کوچک شد و در ۳ ماهه منتهی به سپتامبر در مقایسه با ۳ ماهه منتهی به اوت، نرخ بیکاری از  $4/5$  به  $4/8$  درصد افزایش یافت.

در ژاپن، در ماه سپتامبر در مقایسه با ماه پیش از آن در مقیاس ماهانه از  $0/2$  به منفی  $4/4$  درصد کاهش یافت و در مقیاس سالانه از منفی  $15/2$  به منفی  $11/5$  درصد رسید.

در پی بروز موج دوم شیوع ویروس کرونا در اروپا، افزایش محدودیت‌ها و نگرانی از بازگشت رکود در سه ماهه پایانی سال جاری، نااطمینانی‌ها نسبت به چشم‌انداز اقتصادی منطقه یورو و افت بازده اوراق قرضه اروپایی در مقایسه با اوراق مشابه امریکایی، تقاضا برای یورو در مقابل دلار کاهش یافت که در نتیجه افت ارزش یورو را به همراه داشت.

انتشار اخبار خوش در خصوص اثرگذاری واکسن کرونا یک شرکت اروپایی و یک شرکت امریکایی و تقویت ارزش دلار، سبب کاهش بهای طلا در هفته گذشته شد.

انتشار اخبار فوق و همچنین، مطرح شدن احتمال اصلاح و تمدید توافق کاهش تولید اعضای اوپک پلاس توسط عربستان، افزایش قیمت نفت را به دنبال داشت.



## امریکا

بر اساس آمار نهایی، رشد شاخص بهای مصرف‌کننده در ماه اکتبر نسبت به ماه پیش از آن، در مقیاس ماهانه از ۰/۲ درصد به صفر و در مقیاس سالانه از ۱/۴ به ۱/۲ درصد (اندکی پایین‌تر از سطوح مورد انتظار) رسید. همچنین، رشد شاخص مذکور بدون در نظر گرفتن قیمت انرژی و مواد غذایی، در مقیاس ماهانه از ۰/۲ درصد به صفر و در مقیاس سالانه از ۱/۷ به ۱/۶ درصد کاهش یافت. از سوی دیگر، در مدت مشابه، رشد شاخص بهای تولیدکننده در مقیاس ماهانه از ۰/۴ به ۰/۳ درصد و در مقیاس سالانه از ۰/۴ به ۰/۵ درصد رسید. رشد این شاخص بدون در نظر گرفتن قیمت انرژی و مواد غذایی، در مقیاس ماهانه از ۰/۴ به ۰/۱ درصد و در مقیاس سالانه از ۱/۲ به ۱/۱ درصد کاهش پیدا کرد.

تعداد متقاضیان بیمه بیکاری در هفته منتهی به ۶ نوامبر نسبت به هفته پیش از آن، از ۷۵۷ هزار نفر به ۷۰۹ هزار نفر (پایین‌تر از سطح مورد انتظار) رسید. لازم به ذکر است، در مدت مشابه، میانگین چهار هفته‌ای شاخص مذکور از ۷۸۸ هزار نفر به ۷۵۵ هزار نفر کاهش یافت. همچنین، مجموع متقاضیان بیمه بیکاری در یک‌ساله منتهی به ۳۰ اکتبر در مقایسه با یک‌ساله منتهی به هفته پیش از آن، از ۷/۲۲۲ میلیون نفر به ۶/۷۸۶ میلیون نفر (پایین‌تر از پیش‌بینی بازار) کاهش پیدا کرد.

در ماه اکتبر، کسری بودجه فدرال در مقایسه با ماه پیش از آن، از ۱۲۵ میلیارد دلار به ۲۸۴ میلیارد دلار (بالاتر از پیش‌بینی‌ها) افزایش یافت.

رئیس فدرال رزرو، با وجود استقبال از اخبار مثبت منتشر شده درخصوص دستیابی به واکسن و ویروس کرونا، اظهار داشت: "برای هر گونه ارزیابی و اظهار نظر قابل استناد درباره چگونگی تغییر شرایط به خصوص در کوتاه‌مدت، بسیار زود است. با توجه به افزایش موارد ابتلا به بیماری، ریسک‌های کوتاه‌مدت همچنان باقی هستند و ماه‌های پیش رو می‌تواند بسیار چالش‌برانگیز باشد." آقای پاول، ادامه داد: "به نظر می‌رسد اقدامات بیشتری از جانب فدرال رزرو و کنگره (به خصوص در زمینه محرک‌های مالی) مورد نیاز باشد. حتی پس از کاهش بیشتر نرخ بیکاری، با توجه به تغییر محیط اقتصادی، برخی از افراد برای یافتن شغل همچنان به کمک نیاز خواهند داشت. همچنین، نگران هستیم که پس از انجام تمامی اقدامات لازم نیز ظرفیت تولید بلندمدت اقتصاد بر اثر همه‌گیری دچار آسیب شود."

رئیس بانک مرکزی بوستون، ضمن تأکید بر اهمیت جلوگیری از تجمع عدم تعادل‌های مالی گفت: "بدهی‌های تجمع شده پیش از همه‌گیری ویروس کرونا توسط برخی از بنگاه‌ها در بخش خدمات، اقتصاد امریکا را شکننده‌تر کرده و علاوه بر این که می‌تواند روند بهبود را آهسته کند، گروه‌های آسیب‌پذیر در بازار کار (به خصوص کارکنان گروه‌های اقلیت که بیشتر در بخش مذکور مشغول به کار هستند) را با خطر زیان‌های غیرقابل جبران مواجه کرده است. این بخش از بازار کار بیشتر تحت تأثیر چرخه‌های تجاری قرار می‌گیرند و بخش عمده نیروی کار آن را اقشار آسیب‌پذیر تشکیل می‌دهند که



قابلیت تطبیق کمتری را با تغییر شرایط اقتصادی دارند. " آقای روزنگرن افزود: "بانک مرکزی امریکا باید بین حمایت از اقتصاد در دوره همه‌گیری ویروس کرونا و حفظ ثبات مالی، توازن برقرار کند. با توجه به موج دوم شیوع ویروس، به نظر می‌رسد به تسهیل پولی و مالی بیشتری نیاز داشته باشیم؛ البته، اختلافات موجود درخصوص انتخابات ریاست جمهوری، پیش‌بینی میزان کمک‌های دولتی را دشوار کرده است. از طرفی، مقامات فدرال رزرو باید توجه داشته باشند که چارچوب جدید سیاست‌گذاری این بانک مبنی بر پایین باقی ماندن نرخ‌های بهره تا زمانی که بازار نیروی کار به شرایط اشتغال کامل برگشته و میانگین نرخ تورم در بلندمدت به بالاتر از ۲ درصد افزایش یابد، می‌تواند برخی بنگاه‌ها را به استفاده بیشتر از اهرم‌های مالی ترغیب کند. بنابراین، حفظ ثبات مالی نیز باید مد نظر قرار گیرد."

### منطقه یورو

در پی موج دوم شیوع ویروس کرونا، افزایش محدودیت‌ها و نگرانی از بازگشت رکود در سه ماهه پایانی سال جاری، نااطمینانی‌ها نسبت به چشم‌انداز اقتصادی منطقه یورو افزایش یافته و در ماه نوامبر، شاخص اطمینان اقتصادی سنتیکس در مقایسه با ماه پیش از آن، از منفی ۸/۳ به منفی ۱۰ واحد (بالاتر از پیش‌بینی‌ها) افت نمود. همچنین، در مدت مشابه، شاخص اطمینان اقتصادی ZEW از ۵۲/۳ به ۳۲/۸ واحد تنزل یافت.

بر اساس آمار مقدماتی، رشد تولید ناخالص داخلی منطقه یورو در سه ماهه سوم سال جاری در مقایسه با سه ماهه دوم، در مقیاس فصلی از منفی ۱۱/۸ به مثبت ۱۲/۶ درصد و در مقیاس سالانه از منفی ۱۴/۸ به منفی ۴/۴ درصد (اندکی پایین‌تر از پیش‌بینی‌ها) بهبود یافت. با توجه به موج جدید ابتلا به ویروس کرونا و مطرح شدن احتمال بازگشت رکود در سه ماهه پایانی، مقامات بانک مرکزی اروپا طی هفته‌های اخیر، به فراهم کردن محرک‌های جدید در ماه دسامبر اشاره کرده‌اند. با توجه به اظهارات مقامات مذکور، بیشتر تحلیل‌گران انتظار دارند محرک‌های مذکور در قالب تمدید برنامه خرید اضطراری اوراق قرضه و فراهم کردن وام‌های مطلوب‌تر (با نرخ‌های بهره منفی) برای بخش بانکی ارائه شود.

رشد تولیدات صنعتی ماه سپتامبر نسبت به ماه پیش از آن، در مقیاس ماهانه از مثبت ۰/۶ به منفی ۰/۴ درصد و در مقیاس سالانه از منفی ۶/۷ به منفی ۶/۸ درصد (پایین‌تر از سطوح مورد انتظار) کاهش پیدا کرد. همچنین، در مدت مشابه، مازاد تجاری از ۱۳/۹ میلیارد یورو به ۲۴/۸ میلیارد یورو (بالاتر از پیش‌بینی‌ها) افزایش یافت.

رئیس بانک مرکزی اروپا، با وجود امیدوارکننده خواندن نتایج جدید به دست آمده در خصوص واکسن ویروس کرونا، بر نامطمئن باقی ماندن چشم‌انداز اقتصادی تأکید کرد. سایر مقامات بانک مذکور نیز ضمن اشاره به نااطمینانی‌های موجود، حفظ موضع محتاطانه و ادامه حمایت از اقتصاد را لازم دانستند. رئیس بانک مرکزی اسپانیا در این خصوص اظهار داشت: "اگرچه این اخبار اعتماد سرمایه‌گذاران و مصرف‌کنندگان را تحت تأثیر مثبت قرار می‌دهد، با توجه به تداوم



محدودیت‌ها در سطح اروپا، باید محتاط‌تر باشیم." ایزابل اشنابل، از دیگر اعضای شورای سیاست‌گذاری بانک مرکزی اروپا، نیز در این خصوص گفت: "اعمال محدودیت‌های جدید، چشم‌انداز سه ماهه پایانی سال جاری و همچنین سه ماهه نخست سال آینده را به میزان قابل توجهی تحت تأثیر قرار داده است و در حال حاضر، باید بر اساس سناریو پایه تصمیم‌گیری کنیم." در این سناریو که پیش از موج دوم شیوع ویروس طراحی شده بود، پیش‌بینی شده رشد اقتصادی سال ۲۰۲۰ به منفی ۸ درصد کاهش یافته و سپس با رشدهای ۵ و ۳/۲ درصدی در سال‌های ۲۰۲۱ و ۲۰۲۲، به تدریج به مسیر عادی بازگردد.

## انگلیس

در حالی که پیش‌بینی شده بود اقتصاد انگلیس در فصل سوم سال جاری در مقایسه با فصل مشابه سال قبل، ۹/۴ درصد منقبض شود، ۹/۶ درصد کوچک شد. این در حالی بود که در فصل دوم نیز ۲۱/۵ درصد (مقیاس سالانه) افت نموده بود. همچنین، پس از رشد منفی ۱۹/۵ درصدی اقتصاد این کشور (مقیاس فصلی) در فصل دوم در فصل سوم رشد ۱۵/۵ درصدی به ثبت رسید که این امر به واسطه کاهش محدودیت‌های اجتماعی بوده است. همچنین، در ماه سپتامبر در مقایسه با ماه قبل از آن نرخ رشد تولیدات صنعتی در مقیاس ماهانه از ۰/۳ به ۰/۵ درصد افزایش یافت و در مقیاس سالانه از منفی ۶/۴ به منفی ۶/۳ درصد رسید. در ماه سپتامبر، نرخ رشد اقتصادی نیز ۱/۱ درصد (مقیاس ماهانه) اعلام شد. هر چند، روند رشد مثبت خرده‌فروشی با نرخ ۵/۲ درصد در ماه اکتبر ادامه یافت اما انتظار می‌رود با افزایش محدودیت‌های اجتماعی و کاهش ارائه خدمات، نرخ رشد اقتصادی در ماه مذکور به شدت کاهش یابد.

در ۳ ماهه منتهی به سپتامبر در مقایسه با سه ماهه منتهی به اوت، نرخ بیکاری از ۴/۵ به ۴/۸ درصد افزایش یافت. بانک مرکزی انگلیس نیز پیش‌بینی نموده بود این نرخ در اواسط سال آتی میلادی با ثبت سطح ۷/۷۵ درصد به نقطه اوج خود برسد.

## ژاپن

میزان سفارشات ماشین‌آلات در ژاپن به عنوان شاخصی از اعتماد در بخش صنعت همچنان روندی نزولی دارد. در ماه سپتامبر در مقایسه با ماه پیش از آن در مقیاس ماهانه از ۰/۲ به منفی ۴/۴ درصد کاهش یافت و در مقیاس سالانه از منفی ۱۵/۲ به منفی ۱۱/۵ درصد رسید.

پیش‌بینی شده است اقتصاد ژاپن در فصل سوم سال جاری بیش از ۱۸ درصد (مقیاس سالانه) و بیش از ۴ درصد در مقیاس فصلی رشد نماید که در این صورت بالاترین سرعت رشد در ۴۰ سال اخیر در مقیاس سالانه را تجربه کرده



است. البته با توجه به افت ۲۸/۸ درصدی اقتصاد این کشور در فصل دوم، با رفع محدودیت‌های اجتماعی صورت گرفته این میزان رشد در فصل سوم طبیعی به نظر می‌رسد. رشد مثبت اقتصاد ژاپن در فصل سوم هر چند از منظر تکنیکی سبب خروج آن از رکود خواهد شد اما انتظار می‌رود با تشدید برخی محدودیت‌ها در فصل چهارم، در مجموع سال جاری میلادی اقتصاد این کشور رشد مثبت نداشته باشد.

## چین

نرخ بهره یوان چین در آخرین روز کاری						
نرخ بهره	دوره	یک‌شنبه	۳ ماهه	۶ ماهه	۹ ماهه	۱۲ ماهه
شایبور (بین بانکی)		۲/۵۲۳۰	۳/۰۰۳۰	۳/۰۵۸۰	۳/۱۶۶۰	۳/۲۰۵۰
نرخ مرجع		-	-	-	-	۴/۰۵
نرخ LPR						۳/۸۵

## ترکیه

در ماه سپتامبر، رشد تولیدات صنعتی نسبت به ماه پیش از آن، در مقیاس سالانه از ۱۰/۶ به ۸/۱ درصد تنزل یافت. در مدت مشابه، رشد خرده‌فروشی در مقیاس ماهانه از ۰/۹ به ۲/۸ درصد و در مقیاس سالانه از ۶ به ۷/۸ درصد رسید. همچنین، کسری حساب جاری از ۴/۶۳ میلیارد دلار به ۲/۳۶ میلیارد دلار (پایین‌تر از پیش‌بینی‌ها) کاهش پیدا کرد. از سوی دیگر، میانگین نرخ بیکاری در سه ماهه منتهی به ماه اوت در مقایسه با سه ماهه منتهی به ماه پیش از آن، از ۱۳/۴ به ۱۳/۲ درصد رسید.

تنها یک روز پس از انتشار خبر برکناری رئیس بانک مرکزی ترکیه، وزیر دارایی این کشور (داماد آقای اردوغان) نیز استعفای خود را اعلام نمود. با وجود این که برات آلبایراک، دلیل استعفای خود را مسائل پزشکی عنوان کرده، برخی تحلیل‌گران علت این اقدام وی را اختلاف نظر با رئیس‌جمهور در خصوص تغییر رئیس بانک مرکزی دانسته‌اند. آقای آلبایراک از سال ۲۰۱۸ به عنوان وزیر دارایی فعالیت می‌کرد. طی این دوره، اقتصاد ترکیه دو رکود شدید را تجربه کرده (یکی پس از بحران ارزی ۲۰۱۸ و دیگری با شیوع ویروس کرونا)، نرخ تورم به محدوده دو رقمی افزایش یافته و لیر حدود ۴۵ درصد از ارزش خود را از دست داده است. لطفی الوان، که توسط آقای اردوغان به عنوان وزیر جدید دارایی منصوب



شده است، در نخستین اظهارات خود، اجرای تغییرات بازار محور، بهبود فضای سرمایه‌گذاری برای کارآفرینان داخلی و خارجی و استفاده از ابزارهای موجود برای مهار تورم را به عنوان اجزای کلیدی برنامه خود ذکر کرد.

### روسیه

شاخص مدیران خرید کارخانه‌ای و خدماتی روسیه به ترتیب از ۴۸/۹ و ۵۳/۷ واحد در ماه سپتامبر به ۴۶/۹ و ۴۶/۹ واحد در ماه اکتبر کاهش یافت که نشان داد با شیوع دوباره کرونا در این کشور و تشدید محدودیت‌های اجتماعی اقتصاد این کشور ممکن است در رکود ایجاد شده از کرونا باقی بماند. ارقام مقدماتی نشان می‌دهند اقتصاد روسیه در فصل سوم سال جاری، ۳/۶ درصد (مقیاس سالانه) منقبض شده است. این در حالی است که در فصل گذشته، میزان افت اقتصادی این کشور به ۸ درصد رسیده بود. پیش از نیز نظرسنجی صورت گرفته از سوی خبرگزاری رویترز از افت ۴/۵ درصدی اقتصاد این کشور در فصل سوم خبر داده بود.

### هند

از ابتدای آوریل سال جاری (ابتدای سال مالی هند) تا پایان ماه سپتامبر، بخش صنعت هند در مقایسه با مدت مشابه سال قبل، ۲۱/۱ درصد منقبض شده است. در ماه سپتامبر نیز در قیاس با ماه پیش از آن، تنها ۰/۲ درصد رشد داشته و با توجه به افت ۱۰/۴ و ۸ درصدی این تولیدات در ماه‌های ژوئیه و اوت، در فصل دوم سال مالی جاری نیز این بخش از اقتصاد هند به شدت کوچک شده است. البته با رفع محدودیت‌های اجتماعی در بخش صنعت در فصل سوم و موفقیت نسبی این کشور در کنترل شیوع ویروس کرونا در مقایسه با جمعیت هند، انتظار می‌رود تولیدات صنعتی در فصل جاری رشد مثبت داشته باشد.

موسسه رتبه‌سنجی مودیز، میزان افت اقتصادی این کشور در سال ۲۰۲۰ را از منفی ۹/۶ درصد به منفی ۸/۹ درصد و نرخ رشد اقتصادی آن در سال ۲۰۲۱ را از ۸/۱ به ۸/۶ درصد بهبود بخشید. این موسسه، پیش‌بینی نموده روابط چین و امریکا و شیوع ویروس کرونا مهم‌ترین چالش‌های اقتصاد هند در سال آتی میلادی خواهند بود. مودیز، تغییر چندی در روابط چین و امریکا در دوره ریاست جمهوری بایدن در مقایسه با دوره ترامپ ارزیابی نکرده و معتقد است چالش‌های سیاسی و تجاری بین این دو کشور تداوم خواهد یافت. این امر، می‌تواند سبب بروز مشکلاتی در زنجیره تولید هند به واسطه افت سطح تجارت با چین گردد.

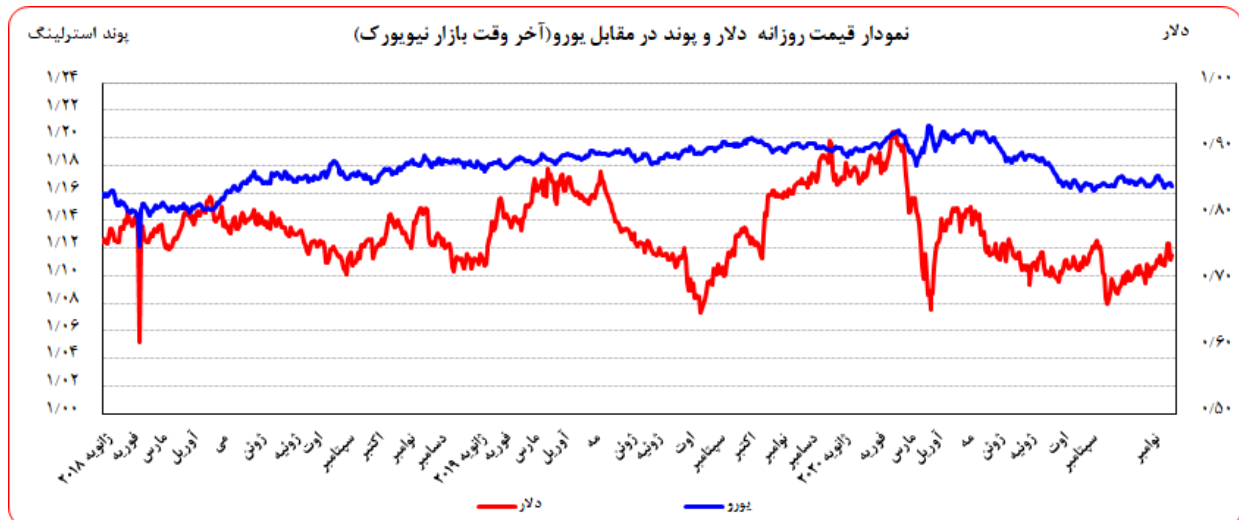
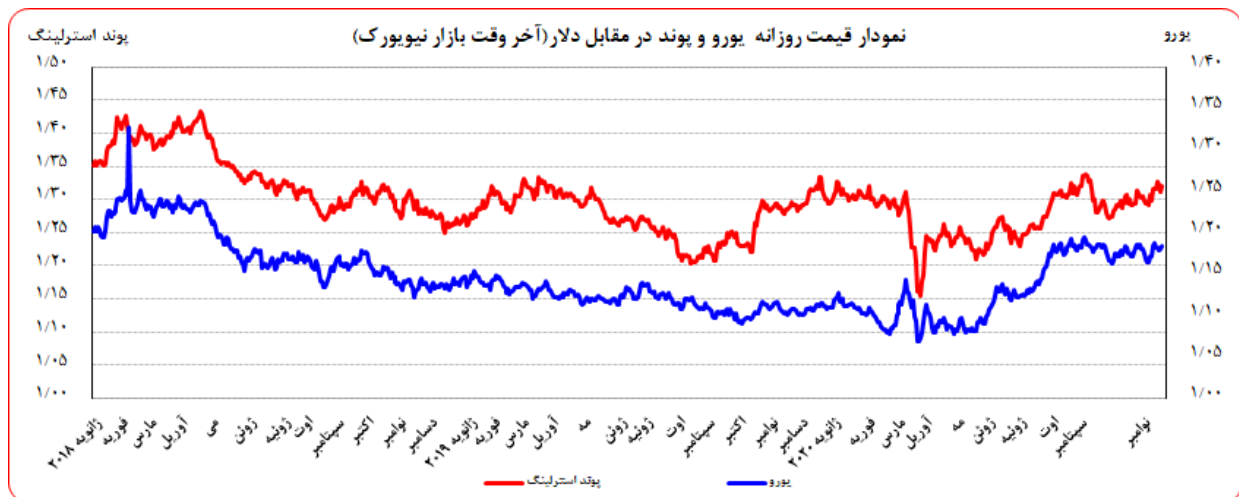


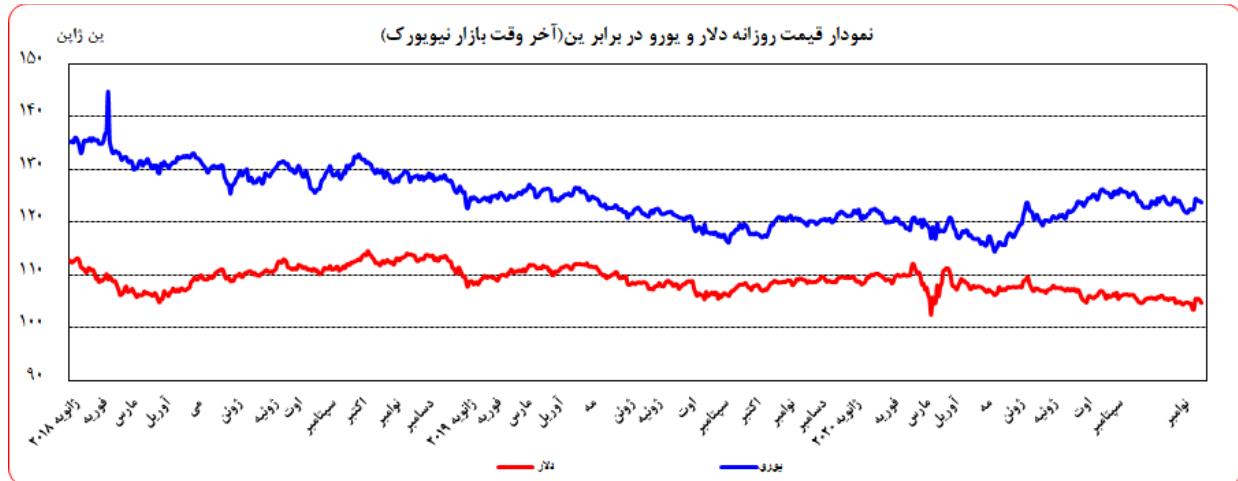


## تحولات بازار ارزهای عمده

روز جمعه گذشته نسبت به جمعه ماقبل آن، ارزش دلار در برابر یورو ۱/۲۲ درصد و در برابر فرانک سوئیس ۱/۳۷ درصد تقویت شد. در همین مدت، ارزش یورو در برابر دلار ۰/۳۲ درصد تضعیف و ارزش لیره در برابر دلار ۰/۳۶ درصد تقویت شد. به نرخ‌های پایان وقت بازار نیویورک، در هفته گذشته هر یورو در محدوده ۱/۱۸۳۸-۱/۱۷۷۸ دلار و هر پوند در محدوده ۱/۳۲۷۱-۱/۳۱۲۰ دلار در نوسان بود. هر دلار نیز در دامنه ۱۰۵/۴۳-۱۰۴/۶۲ ین متغیر بود.

همچنین، ارزش یورو در برابر ین ۰/۹۰ درصد و در برابر فرانک سوئیس ۱/۰۴ درصد تقویت شد. ارزش پوند انگلیس نیز در برابر یورو ۰/۶۸ درصد تقویت گردید. به نرخ‌های پایان وقت بازار نیویورک، در هفته گذشته هر پوند در محدوده ۱/۱۲۳۲-۱/۱۱۱۴ یورو در نوسان بود. هر یورو نیز در دامنه ۱۲۴/۵۳-۱۲۳/۸۵ ین متغیر بود.





### عوامل کاهش ارزش یورو طی هفته گذشته

- بروز موج دوم شیوع ویروس کرونا در اروپا، افزایش محدودیت‌ها و نگرانی از بازگشت رکود در سه ماهه پایانی سال جاری
- نااطمینانی‌ها نسبت به چشم‌انداز اقتصادی منطقه یورو
- افت بازده اوراق قرضه اروپایی در مقایسه با اوراق مشابه امریکایی

در پی بروز موج دوم شیوع ویروس کرونا در اروپا، افزایش محدودیت‌ها و نگرانی از بازگشت رکود در سه ماهه پایانی سال جاری، نااطمینانی‌ها نسبت به چشم‌انداز اقتصادی منطقه یورو و افت بازده اوراق قرضه اروپایی در مقایسه با اوراق مشابه امریکایی، تقاضا برای یورو در مقابل دلار کاهش یافت که در نتیجه افت ارزش یورو را به همراه داشت. هفته گذشته، با افزایش تعداد مبتلایان به ویروس کرونا در سطح جهان، ارزش‌های کم‌ریسک‌تر از جمله دلار آمریکا، ین ژاپن و فرانک سوئیس با اقبال بیشتری رو به رو شدند که در افزایش ارزش آن‌ها موثر بود.

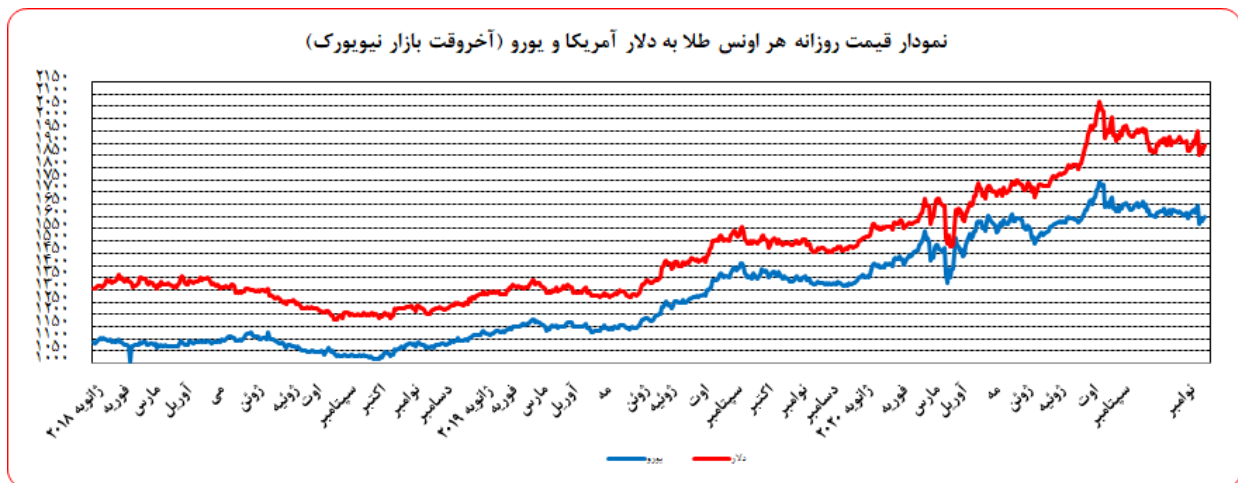
نرخ بهره لایبور ارزها در آخرین روز کاری هفته گذشته					
نام ارز	بهره (درصد)	۳ ماهه	۶ ماهه	۹ ماهه	۱۲ ماهه
دلار		۰/۲۲۲۰۰۰	۰/۲۴۶۰۰	-	۰/۳۳۹۳۸
یورو		-۰/۵۳۸۵۷	-۰/۵۱۲۱۴	-	-۰/۴۵۵۸۶
پوند		۰/۰۴۶۳۸	۰/۰۶۶۷۵	-	۰/۱۳۶۰۰
فرانک		-۰/۷۶۶۸۰	-۰/۷۲۵۶۰	-	-۰/۶۱۱۲۰
ین		-۰/۱۰۲۳۳	-۰/۰۶۱۸۳	-	۰/۰۵۰۰۰
درهم امارات		۰/۴۲۹۷۸۰	۰/۶۲۶۶۷۰	-	۰/۶۵۷۵۰۰
لیبر ترکیه		۱۶/۲۷۱۵	۱۶/۵۹۹۹	۱۶/۷۰۲۵	۱۶/۸۴۰۰



## تحولات بازار طلا

بهای طلا در روز جمعه هفته گذشته نسبت به جمعه هفته ماقبل آن، به دلار ۳/۰۳ درصد و به یورو ۲/۷۱ درصد کاهش یافت. نوسانات هفته گذشته قیمت طلا در بازار نیویورک در محدوده ۱۸۹۰/۸۱-۱۸۵۲/۸۲ دلار برای هر اونس و در محدوده ۱۵۹۷/۲۴-۱۵۶۸/۰۶ یورو در هر اونس ثبت شد.

انتشار اخبار خوش درخصوص اثرگذاری واکسن کرونا یک شرکت اروپایی و یک شرکت امریکایی و تقویت ارزش دلار، سبب کاهش بهای طلا در هفته گذشته شد.



## تحولات بازار نفت

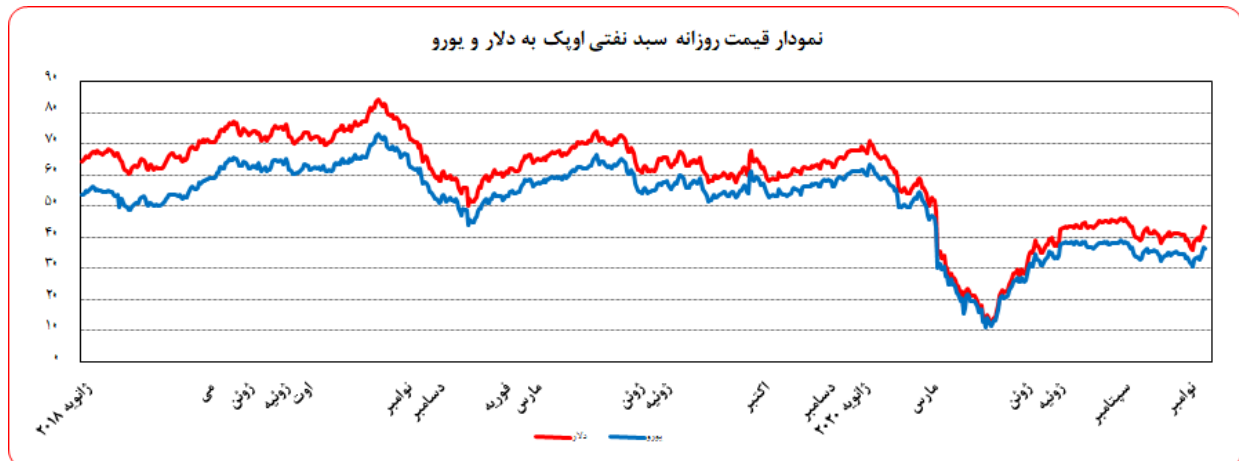
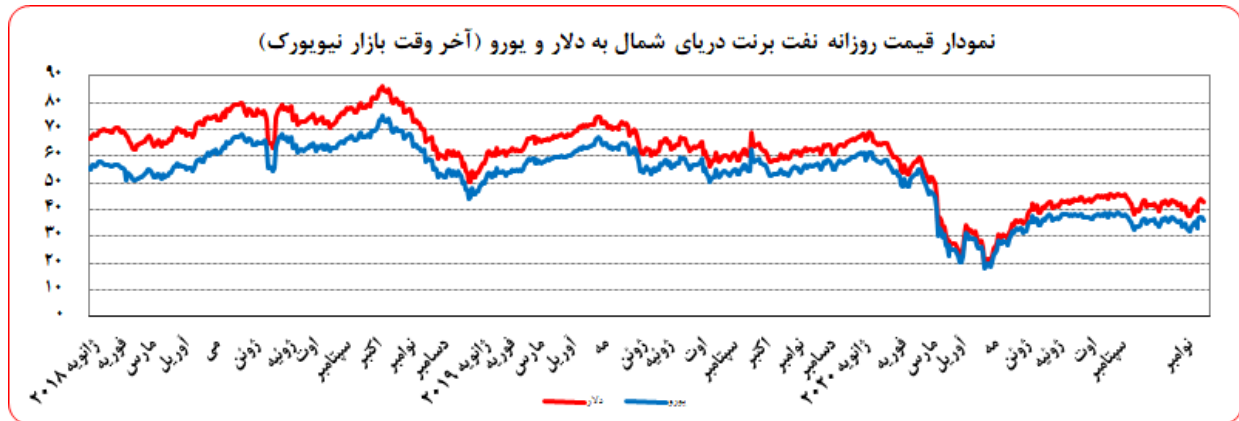
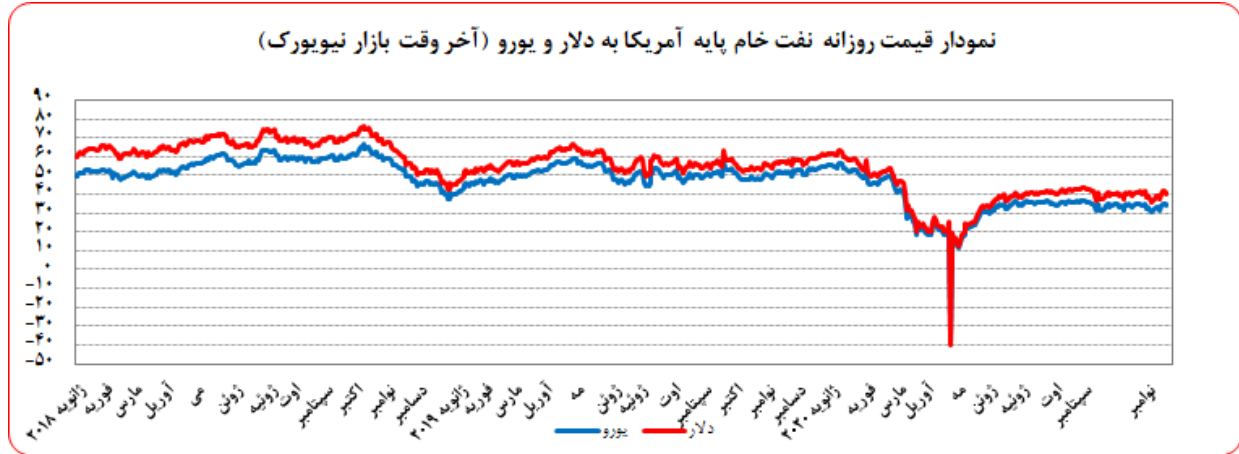
بهای نفت خام پایه امریکا در روز جمعه هفته گذشته نسبت به جمعه هفته ماقبل آن، به دلار و یورو به ترتیب، ۷/۸۵ و ۸/۱۹ درصد افزایش یافت. به نرخ‌های پایان وقت بازار نیویورک، بهای هر بشکه نفت خام پایه امریکا در محدوده ۴۱/۴۵-۴۰/۱۳ دلار و ۳۵/۱۹-۳۳/۹۰ یورو معامله گردید. بهای نفت برنت در روز جمعه هفته گذشته نسبت به جمعه هفته ماقبل آن، به دلار و یورو به ترتیب، ۸/۳۹ و ۸/۷۳ درصد افزایش یافت. بهای هر بشکه نفت برنت به نرخ‌های پایان وقت بازار نیویورک در دامنه ۴۳/۸۰-۴۲/۴۰ دلار و ۳۷/۱۹-۳۵/۸۸ یورو معامله گردید. بهای هر بشکه نفت خام اوپک در محدوده ۴۳/۴۲-۳۹/۹۷ دلار و ۳۶/۸۷-۳۳/۸۳ یورو معامله گردید. شایان ذکر است، بهای نفت اوپک در روز پنجشنبه (آخرین نرخ هفته گذشته) نسبت به جمعه هفته ماقبل آن به دلار و یورو به ترتیب، ۹/۵۶ و ۱۰/۲۴ درصد افزایش یافت.

هفته گذشته، انتشار اخبار امیدوارکننده درخصوص دست‌یابی به واکسن ویروس کرونا و مطرح شدن احتمال اصلاح و تمدید توافق کاهش تولید اعضای اوپک پلاس توسط عربستان در صورت تداوم افت تقاضا تا پیش از توزیع



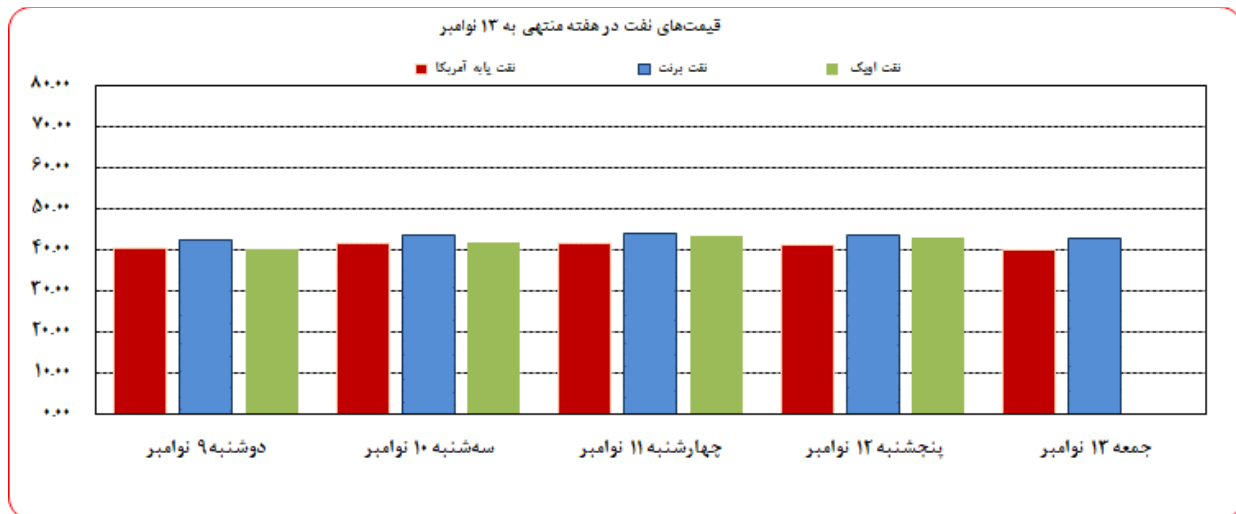
بهره‌برداری از این گزارش در صورت ذکر منبع بلامانع است.

گسترده واکسن، افزایش قیمت نفت را به دنبال داشت. از سوی دیگر، افزایش موارد ابتلا به ویروس کرونا در سراسر جهان و بازگشت محدودیت‌ها در بسیاری از کشورها، افزایش موجودی انبار نفت خام آمریکا و افزوده شدن به تعداد سکوهایی نفتی در این کشور و افزایش تولید نفت لیبی، از شدت رشد قیمت نفت کاست.





بهره‌برداری از این گزارش در صورت ذکر منبع بلامانع است.



موجودی انبار نفت آمریکا (ارقام به میلیون بشکه)			مصرف نفت خام آمریکا (هزار بشکه در روز)			
سال قبل $\Delta$	هفته قبل $\Delta$	موجودی در هفته ماقبل	سال قبل $\Delta$	هفته قبل $\Delta$	میزان در هفته ماقبل	
۳۸/۹	۳/۷	۱,۱۲۷/۴۰				نفت خام
۳۹/۷	۴/۳	۴۸۸/۷۰	-۲۳۰۰	۰	۱۰,۵۰۰	تولید داخلی
-۰/۸	-۰/۶	۶۳۸/۷۰				ذخایر تجاری نفت خام
۶/۳	-۲/۳	۲۲۵/۴۰	-۲۸۳	-۳۰	۲,۷۳۴	خالص واردات
						خایر استراتژیک نفت خام
						ترین

ارزش هر دلار آمریکا به ارزهای عمده (آخر وقت بازار نیویورک)

هفته منتهی به 1399/08/23

قیمت نقدی طلا و قیمت نفت خام در بازارهای سلف

2020/11/13

درصد تغییرات	جمع					عنوان	جمع 6 نوامبر
	13 نوامبر	12 نوامبر	11 نوامبر	10 نوامبر	9 نوامبر		
+۰/۶۸	۹۲/۸۶	۹۲/۹۶	۹۳/۰۴	۹۲/۷۵	۹۲/۷۳	شاخص دلار	۹۲/۲۳
+۰/۵۲	۱/۳۱۳۰	۱/۳۱۴۴	۱/۳۰۶۳	۱/۳۰۳۳	۱/۳۰۰۷	دلار کانادا	۱/۳۰۶۲
+۰/۲۰	۱/۵۵۴۳	۱/۵۵۱۶	۱/۵۳۸۶	۱/۵۳۹۸	۱/۵۳۶۹	دلار کانادا (یورو)	۱/۵۵۱۲
۱/۲۲	۱۰۴/۶۲	۱۰۵/۱۳	۱۰۵/۴۳	۱۰۵/۲۸	۱۰۵/۳۹	ین ژاپن	۱۰۳/۳۶
+۰/۹۰	۱۲۳/۸۵	۱۲۴/۱۱	۱۲۴/۱۸	۱۲۴/۳۹	۱۲۴/۵۳	ین ژاپن (یورو)	۱۲۲/۷۵
-۰/۳۲	۱/۱۸۳۸	۱/۱۸۰۵	۱/۱۷۷۸	۱/۱۸۱۵	۱/۱۸۱۶	یورو ×	۱/۱۸۷۶
۱/۳۷	+۰/۹۱۲۶	+۰/۹۱۵۱	+۰/۹۱۶۹	+۰/۹۱۴۹	+۰/۹۱۳۸	فرانک سوئیس	+۰/۹۰۰۳
۱/۰۴	۱/۰۸۰۳	۱/۰۸۰۳	۱/۰۷۹۹	۱/۰۸۱۰	۱/۰۷۹۷	فرانک سوئیس (یورو)	۱/۰۶۹۲
+۰/۳۶	۱/۳۱۹۹	۱/۳۱۲۰	۱/۳۲۲۶	۱/۳۲۷۱	۱/۳۱۶۴	لیبره انگلیس ×	۱/۳۱۵۲
+۰/۶۸	۱/۱۱۵۰	۱/۱۱۱۴	۱/۱۲۲۹	۱/۱۲۳۲	۱/۱۱۴۱	لیبره انگلیس (یورو)	۱/۱۰۷۴
-۰/۳۲	۱/۴۱۹۸۲	۱/۴۱۹۰۹	۱/۴۱۸۱۱	۱/۴۲۰۰۲	۱/۴۲۴۹۰	SDR به دلار	۱/۴۲۴۳۱
+۰/۰۰	۱/۱۹۹۳۷	۱/۲۰۲۱۱	۱/۲۰۴۰۳	۱/۲۰۱۸۸	۱/۲۰۵۹۱	SDR به یورو	۱/۱۹۹۳۲
-۳/۰۳	۱۸۹۰/۸۱	۱۸۸۲/۱۱	۱۸۶۱/۹۶	۱۸۸۴/۳۱	۱۸۵۲/۸۲	طلای نیویورک (هر اونس)	۱۹۴۹/۸۱
-۲/۷۱	۱۵۹۷/۲۴	۱۵۹۴/۳۳	۱۵۸۰/۸۸	۱۵۹۴/۸۵	۱۵۶۸/۰۶	طلای نیویورک (یورو)	۱۶۴۱/۸۱
۸/۳۹	۴۲/۷۸	۴۳/۵۳	۴۳/۸۰	۴۳/۶۱	۴۲/۴۰	نفت برنت انگلیس (هر بشکه)	۳۹/۴۷
۸/۷۳	۳۶/۱۴	۳۶/۸۷	۳۷/۱۹	۳۶/۹۱	۳۵/۸۸	نفت برنت انگلیس (یورو)	۳۳/۲۴
۷/۸۵	۴۰/۱۳	۴۱/۱۲	۴۱/۴۵	۴۱/۳۶	۴۰/۲۹	نفت پایه آمریکا (هر بشکه)	۳۷/۲۱
۸/۱۹	۳۳/۹۰	۳۴/۸۳	۳۵/۱۹	۳۵/۰۱	۳۴/۱۰	نفت پایه آمریکا (یورو)	۳۱/۳۳
		۴۲/۹۷	۴۳/۴۲	۴۱/۷۲	۳۹/۹۷	سبب نفت اوپک (هر بشکه)	۳۹/۲۲
		۳۶/۴۰	۳۶/۸۷	۳۵/۳۱	۳۳/۸۳	سبب نفت اوپک (یورو)	۳۳/۰۲