



بانک مرکزی جمهوری اسلامی ایران  
اداره مطالعات و سازمانهای بین المللی  
دایره مطالعات ارزی

# بررسی وضع اقتصادی - ارزی کشورهای عمده

## بازارهای طلا و نفت

### شماره ۳۵

هفته منتهی به ۲۲ نوامبر ۲۰۲۰

۲ آذر ۱۳۹۹





## فهرست مندرجات

شماره صفحه

عنوان

۲-۶

بررسی وضعیت اقتصادی کشورهای عمده

• آمریکا

• منطقه یورو

• انگلستان

• ژاپن

• چین

• ترکیه

• روسیه

• هند

۶-۸

تحولات بازار ارزهای عمده

۸-۹

تحولات بازار طلا

۹-۱۱

تحولات بازار نفت

خواننده گرامی

ضمن تشکر خواهشمند است در صورت داشتن هرگونه انتقاد و یا پیشنهاد در مورد این گزارش نظرات خود را از طرق زیر مطرح فرمائید.

پست الکترونیکی: [m.rezazadeh@cbi.ir](mailto:m.rezazadeh@cbi.ir)

تلفن: ۲۹۹۵۳۸۱۵



## خلاصه

در امریکا، رشد خرده‌فروشی ماه اکتبر در مقیاس ماهانه به  $0/3$  درصد و در مقیاس سالانه به  $5/68$  درصد کاهش یافت. از سوی دیگر، رشد تولیدات صنعتی در مدت مشابه، در مقیاس ماهانه به  $1/1$  درصد و در مقیاس سالانه به منفی  $5/34$  درصد بهبود پیدا کرد که به نظر می‌رسد بخش عمده بهبود این شاخص، ناشی از افزایش رشد تولیدات کارخانه‌ای باشد.

بر اساس آمار نهایی از منطقه یورو، رشد شاخص بهای مصرف‌کننده ماه اکتبر در مقیاس ماهانه به  $0/2$  درصد افزایش و در مقیاس سالانه در سطح منفی  $0/3$  درصد تثبیت گردید. از سوی دیگر، طبق آمار اولیه، شاخص اطمینان مصرف‌کننده در ماه نوامبر به منفی  $17/6$  افت نمود. همچنین، در ماه سپتامبر، مازاد حساب جاری به  $25/2$  میلیارد یورو افزایش پیدا کرد.

در انگلیس، نرخ رشد خرده‌فروشی در ماه اکتبر در مقایسه با ماه قبل از آن، در مقیاس ماهانه از  $1/4$  به  $1/2$  درصد و در مقیاس سالانه از  $4/6$  به  $5/8$  درصد رسید.

در پی رفع محدودیت‌های اجتماعی در ژاپن، اقتصاد در فصل سوم در مقیاس فصلی و سالانه،  $5$  درصد و  $21/4$  درصد رشد نمود. این در حالی است که در فصل دوم، به ترتیب  $8/2$  و  $28/8$  درصد کوچک شده بود.

افزایش احتمال دستیابی توافق بین اتحادیه اروپا و انگلیس در خصوص برکسیت و رشد شاخص‌های بازار سهام اروپا، سبب تقویت یورو و پوند در مقابل دلار شد.

انتشار اخبار خوش در خصوص اثرگذاری واکسن کرونا و تقویت ارزش دلار، سبب کاهش بهای طلا در هفته گذشته شد.

انتشار اخبار مثبت از دستیابی به واکسنی مؤثرتر برای کرونا، افزایش فعالیت پالایشگاه‌های چین و ژاپن در ماه اکتبر، امیدواری نسبت به تداوم کاهش تولید نفت توسط اعضای اوپک پلاس و کاهش سکوه‌های نفت و گاز توسط تولیدکنندگان امریکایی به افزایش قیمت نفت انجامید.



## امریکا

در ماه اکتبر، رشد خرده‌فروشی در مقایسه با ماه پیش از آن، در مقیاس ماهانه از  $1/6$  به  $0/3$  درصد (پایین‌تر از پیش‌بینی‌ها) و در مقیاس سالانه از  $5/93$  به  $5/68$  درصد کاهش یافت. در مدت مشابه، رشد شاخص مذکور بدون در نظر گرفتن فروش اتومبیل (مقیاس ماهانه) نیز به پایین‌تر از سطح مورد انتظار افت نموده و از  $1/2$  به  $0/2$  درصد رسید. با توجه به افزایش موارد ابتلا به کرونا، اعمال محدودیت‌های جدید و کاهش درآمد خانوارها، رشد خرده‌فروشی در ماه‌های آتی می‌تواند آهسته‌تر شود. به اعتقاد اقتصاددانان، رشد آهسته خرده‌فروشی تا پایان سال جاری ادامه داشته و به کند شدن رشد اقتصادی نیز دامن خواهد زد.

رشد تولیدات صنعتی در ماه اکتبر، نسبت به ماه پیش از آن، در مقیاس ماهانه از منفی  $0/4$  به مثبت  $1/1$  درصد و در مقیاس سالانه از منفی  $6/73$  به منفی  $5/34$  درصد بهبود پیدا کرد. به نظر می‌رسد بخش عمده بهبود این شاخص، ناشی از افزایش رشد تولیدات کارخانه‌ای (از  $0/1$  به  $1$  درصد در مقیاس ماهانه) باشد. با وجود موج جدید موارد ابتلا به ویروس کرونا در این کشور، از آنجایی که بیشتر محدودیت‌های بازگشته مربوط به صنایع خدماتی بوده و از سوی دیگر، شرایط کار در محیط‌های کارخانه‌ای با رعایت فاصله اجتماعی بازبینی شده است؛ پیش‌بینی می‌شود رشد تولیدات کارخانه‌ای بدون اختلال ادامه یابد.

شمار مجوزهای ساخت و ساز در ۱۲ ماهه منتهی به اکتبر در مقایسه با ۱۲ ماهه منتهی به ماه پیش از آن، بر خلاف انتظارات مبنی بر افزایش اندک، در سطح  $1/545$  میلیون ثابت باقی مانده و رشد شاخص مذکور از  $4/7$  درصد به صفر رسیده است. همچنین، در مدت مشابه، شروع به ساخت خانه‌های جدید از  $1/459$  میلیون به  $1/530$  میلیون (بالاتر از پیش‌بینی‌ها) افزایش یافته و رشد این شاخص از  $6/3$  به  $4/9$  درصد کاهش پیدا کرد. در مدت مشابه، میزان فروش خانه‌های موجود از  $6/57$  میلیون به  $6/85$  میلیون (بالاتر از پیش‌بینی‌ها) و رشد آن از  $9/9$  به  $4/3$  درصد رسید.

تعداد متقاضیان بیمه بیکاری در هفته منتهی به ۱۳ نوامبر نسبت به هفته پیش از آن، از ۷۱۱ هزار نفر به ۷۴۲ هزار نفر (بالاتر از سطح مورد انتظار) رسید. لازم به ذکر است، در مدت مشابه، میانگین چهار هفته‌ای شاخص مذکور از ۷۵۵ هزار نفر به ۷۴۲ هزار نفر کاهش یافت. همچنین، مجموع متقاضیان بیمه بیکاری در یک‌ساله منتهی به ۶ نوامبر در مقایسه با یک‌ساله منتهی به هفته پیش از آن، از  $6/801$  میلیون نفر به  $6/372$  میلیون نفر (پایین‌تر از پیش‌بینی بازار) کاهش پیدا کرد.

روز پنجشنبه، استیون منوچین، وزیر خزانه‌داری آمریکا، طی نامه‌ای به فدرال رزرو خواستار پایان بخشیدن به برنامه اصلی وام‌دهی این بانک در پایان ماه دسامبر گردید. بر اساس این نامه، ۴۵۵ میلیارد دلاری که تحت برنامه CARES Act به فدرال رزرو واگذار شده بود، باید برای تخصیص مجدد در اختیار کنگره قرار گیرد. برنامه یاد شده برای



حمایت از کسب و کارها در مقابل آثار اقتصادی شیوع ویروس کرونا به اجرا گذاشته شده بود و بسیاری از مقامات فدرال رزرو در ماه‌های اخیر بر لزوم تمدید این برنامه‌ها برای ادامه روند بهبود اقتصادی تأکید کرده بودند. تحلیل‌گران نزدیک به آقای بایدن، این اقدام را غیرمسئولانه و با انگیزه افزایش فشار اقتصادی بر دولت وی دانسته‌اند. انتشار این خبر به همراه دستیابی به واکسن کرونا، سرنوشت بسته‌های حمایتی را با ابهام مواجه کرده است.

## منطقه یورو

بر اساس آمار نهایی، رشد شاخص بهای مصرف‌کننده در ماه اکتبر نسبت به ماه پیش از آن، در مقیاس ماهانه از ۰/۱ به ۰/۲ درصد افزایش یافته و با توجه به افت قیمت انرژی در مقایسه با ماه مشابه سال گذشته، در مقیاس سالانه در سطح منفی ۰/۳ درصد (سومین افت در سه ماه متوالی و پایین‌ترین سطح در ۴ سال اخیر) تثبیت گردید. رشد شاخص مذکور بدون در نظر گرفتن قیمت انرژی، مواد غذایی، نوشیدنی و تنباکو در مقیاس ماهانه در سطح ۰/۱ درصد و در مقیاس سالانه در سطح ۰/۲ درصد بدون تغییر باقی ماند. از سوی دیگر، طبق آمار اولیه، شاخص اطمینان مصرف‌کننده در ماه نوامبر نسبت به ماه پیش از آن، از منفی ۱۵/۵ به منفی ۱۷/۶ (اندکی بالاتر از پیش‌بینی‌ها) افت نمود. همچنین، در ماه سپتامبر، مازاد حساب جاری در مقایسه با ماه پیش از آن، از ۱۹/۹ میلیارد یورو به ۲۵/۲ میلیارد یورو افزایش پیدا کرد.

طبق نظرسنجی جدید روتترز، اقتصاد منطقه یورو در مسیر تعمیق مجدد رکود (ایجاد نمودار رشد شبیه به W)<sup>۱</sup> برای اولین بار در نزدیک به یک دهه اخیر در حال حرکت است و اقتصاددانان انتظار دارند بهبود وضعیت اقتصادی در سال آینده، خفیف‌تر از پیش‌بینی‌های قبلی باشد. با گسترش دوباره شیوع ویروس کرونا در بخش عمده منطقه یورو، انتظار می‌رود رشد اقتصادی سه ماهه پایانی سال جاری در مقایسه با سه ماهه سوم، از ۱۲/۶ به منفی ۲/۵ درصد کاهش یابد. این در حالی است که در پیش‌بینی‌های قبلی، نرخ مذکور بین ۲/۱ و ۳/۱ درصد قرار داشت. همچنین، نرخ رشد برآورد شده سه ماهه نخست سال آینده از ۱ به ۰/۸ درصد کاهش یافت. نرخ‌های رشد سالانه ۲۰۲۰ و ۲۰۲۱ نیز به ترتیب منفی ۷/۴ و مثبت ۵ درصد پیش‌بینی شده است. به عقیده عمده کارشناسان شرکت‌کننده در این نظرسنجی، با تحقق ریسک‌های کاهنده رشد و بدتر شدن وضعیت سلامت، به نظر می‌رسد روند بهبود اقتصادی که از ماه مه آغاز شده بود، رو به پایان باشد و با وجود این که به احتمال زیاد، شدت افت اقتصادی در مقایسه با ماه‌های نخست سال خفیف‌تر خواهد بود، برآوردهای کنونی همچنان با نااطمینانی بالایی همراه هستند. با این حال، با توجه به این که نیمی از شرکت‌کنندگان،

<sup>1</sup> Double-dip Recession



اخبار امیدوارکننده درخصوص دستیابی به واکسن کرونا را در پیش‌بینی‌ها لحاظ نکرده‌اند، در صورت فراهم بودن شرایط برای تولید انبوه واکسن، برآوردهای وضعیت اقتصادی سال آینده می‌تواند مورد تجدید نظر سعودی قرار گیرد.

## انگلیس

نرخ رشد خرده‌فروشی انگلیس در ماه اکتبر در مقایسه با ماه قبل از آن، در مقیاس ماهانه از  $1/4$  به  $1/2$  درصد و در مقیاس سالانه از  $4/6$  به  $5/8$  درصد رسید. این در حالی است که رئیس بانک مرکزی این کشور، کاهش سرمایه‌گذاری با توجه به نااطمینانی ناشی از شیوع کرونا و خروج انگلیس از اتحادیه اروپا را یکی از چالش‌های پیش‌روی اقتصاد ارزیابی نموده است. البته، پیش‌بینی شده در مرحله جدید اعمال محدودیت‌های اجتماعی، تولید در بخش صنعتی و کارخانه‌ای در مقایسه با ماه‌های نخست سال جاری میلادی، به میزان کمتری متاثر گردد. دولت نیز سیاست‌های جدیدی برای حمایت از کسب و کارها و عدم اخراج نیروی کار در نظر گرفته است. با این وجود، به نظر می‌رسد تلاش‌های دولت برای تامین بخشی از حقوق و دستمزد افرادی که در پی شیوع ویروس کرونا به طور موقت بیکار شده‌اند، از سوی صاحبان مشاغل کافی ارزیابی نشده و آن‌ها اقدام به اخراج بخشی از نیروی کار نموده‌اند و بر این اساس، نرخ بیکاری در سه ماهه منتهی به اکتبر به  $4/8$  درصد افزایش یافت و پیش‌بینی می‌شود تا اواسط سال آتی میلادی به  $7/75$  درصد نیز برسد.

## ژاپن

در پی رفع محدودیت‌های اجتماعی در ژاپن، اقتصاد این کشور در فصل سوم در مقیاس فصلی و سالانه،  $5$  درصد و  $21/4$  درصد رشد نمود. این در حالی است که در فصل دوم، به ترتیب  $8/2$  و  $28/8$  درصد کوچک شده بود. با این وجود، در صورت بروز محدودیت‌های سخت‌گیرانه در این کشور تداوم این روند رشد دور از انتظار به نظر می‌رسد. همچنین، با توجه به افزایش شیوع این بیماری در اروپا و آمریکا احتمال افت نرخ رشد اقتصادی این کشور وجود دارد. با عنایت به رکود اقتصاد این کشور از فصل پایانی سال  $2019$  تا فصل دوم سال جاری میلادی که در پی کاهش مصرف داخلی و شیوع ویروس کرونا روی داد، احتمال تداوم روند مشابه در نیمه نخست سال آتی نیز وجود دارد و در صورت رشد مثبت در نیمه دوم، این رشد بسیار اندک ارزیابی می‌گردد.

## چین

روند بهبود ارقام اقتصادی چین در ماه اکتبر نیز تداوم یافت و خرده‌فروشی در مقیسه با ماه قبل از آن،  $4/3$  درصد رشد نمود. در این مدت تولیدات صنعتی و سرمایه‌گذاری ثابت به ترتیب  $6/9$  و  $1/8$  درصد افزایش یافتند که در



مقایسه با ارقام مشابه سال قبل بسیار مطلوب ارزیابی می‌شوند. نرخ رشد سرمایه‌گذاری مستقیم خارجی نیز (مقیاس سالانه) از ۵/۲ درصد در ماه سپتامبر به ۶/۴ درصد در ماه اکتبر رسید که نشان دهنده اعتماد سرمایه‌گذاران خارجی به سیاست‌های اقتصادی چین و آینده این کشور است. بر این اساس، پیش‌بینی شده است، نرخ رشد اقتصادی این کشور در فصل پایانی سال جاری بهتر از ارزیابی‌های قبلی باشد.

نرخ بهره یوان چین در آخرین روز کاری					
دوره	یک‌شبه	۳ ماهه	۶ ماهه	۹ ماهه	۱۲ ماهه
نرخ بهره شایبور (بین بانکی)	۱/۹۵۹۰	۳/۰۲۱۰	۳/۰۹۲۰	۳/۱۹۶۰	۳/۲۴۲۰
نرخ مرجع	-	-	-	-	۴/۰۵
نرخ LPR					۳/۸۵

## ترکیه

کسری بودجه ماه اکتبر در مقایسه با ماه پیش از آن، از ۲۹/۶۷ میلیارد دلار به ۴/۸۹ میلیارد دلار کاهش پیدا کرد. از سوی دیگر، در ماه نوامبر، شاخص اطمینان مصرف‌کننده نسبت به ماه پیش از آن، از ۸۱/۹ به ۸۰/۱ واحد افت یافت.

به دنبال تغییر رئیس بانک مرکزی ترکیه توسط آقای اردوغان و افزایش امیدواری نسبت به اتخاذ رویکرد جدید سیاست‌گذاری اقتصادی، روز پنجشنبه هفته گذشته، بانک مذکور مطابق با پیش‌بینی‌ها نرخ بهره کلیدی را با ۴/۷۵ واحد درصد افزایش، از ۱۰/۲۵ به ۱۵ درصد رسانده و نسبت به مقابله با تورم متعهد شد. در بیانیه این نشست آمده است: "تا زمان تحقق کاهش پایدار نرخ تورم، سیاست‌های پولی انقباضی با قاطعیت دنبال خواهد شد." تأکید کمیته سیاست‌گذاری بانک مرکزی ترکیه مبنی بر تصمیم این بانک برای اعمال سیاست‌های شفاف و مؤثر به منظور کاهش نرخ تورم (که در ماه‌های اخیر به محدوده دو رقمی افزایش یافته) و ترمیم ذخایر ارزی این کشور؛ تقویت ۱/۵ درصدی لیر را در پی داشت. برخی تحلیل‌گران، ضمن استقبال از این تصمیم، ارزیابی بانک مرکزی ترکیه از وضعیت اقتصادی را واقع‌بینانه دانسته و ابراز امیدواری کردند که ناجی اقبال (که طی دو هفته گذشته ریاست این بانک را بر عهده گرفته است)، در صورت لزوم با افزایش بیشتر نرخ بهره کلیدی موافقت نماید. از سوی دیگر، آقای اردوغان که پیش از این همواره بر خلاف نظریه‌های رایج در علم اقتصاد، نرخ‌های بهره بالا را عامل افزایش تورم دانسته و عملکرد سرمایه‌گذاران خارجی را به عنوان دلیل



اصلی مشکلات اقتصادی کشور معرفی می‌کرد؛ هفته گذشته ضمن وعده دادن دوره جدیدی از ثبات اقتصادی که توجه سرمایه‌گذاران خارجی را جلب خواهد کرد، اتخاذ سیاست‌های "ناخوشایند" در صورت لزوم را مورد تأیید قرار داد.

### روسیه

نرخ افت تولیدات صنعتی روسیه از  $\frac{3}{6}$  درصد در ماه سپتامبر به  $\frac{5}{9}$  درصد در ماه اکتبر افزایش یافت. در همین مدت، نرخ رشد اقتصادی از منفی ۳ به منفی  $\frac{4}{7}$  درصد (مقیاس سالانه) رسید. البته کاهش تولیدات کشاورزی با توجه به افزایش برودت هوا در این کشور نیز در افت رشد اقتصادی نقش داشت. هر چند، اقتصاد روسیه به شدت از شیوع ویروس کرونا، اعمال محدودیت‌های اجتماعی و کاهش بهای نفت خام، متاثر گردیده، اما وزیر اقتصاد این کشور پیش‌بینی نموده در نیمه دوم سال آتی میلادی، اقتصاد روسیه به سطح پیش از شیوع ویروس کرونا باز گردد که البته در صورت عدم افزایش بهای نفت خام این پیش‌بینی محقق نخواهد شد.

### هند

در حالی که دانشگاه آکسفورد عنوان داشته شیوع ویروس کرونا سبب خواهد شد اقتصاد هند در سال مالی جاری در مقایسه با سال مالی قبل، ۱۲ درصد افت نماید، بانک بارکلیز پیش‌بینی خود از رشد اقتصادی هند در سال ۲۰۲۲ را از ۷ به  $\frac{8}{5}$  درصد افزایش داده است. از سوی دیگر، دانشگاه یاد شده، میانگین نرخ رشد اقتصاد این کشور در ۵ سال آتی را  $\frac{4}{5}$  درصد ارزیابی نموده و این در حالی است که پیش از شیوع ویروس کرونا این میزان،  $\frac{6}{5}$  درصد بوده است. همچنین، این میزان رشد با هدف دولت هند برای افزایش تولید ناخالص داخلی به ۵ هزار میلیارد دلار تا سال ۲۰۲۵ که بر اساس برخی از محاسبات نیازمند رشد  $\frac{10}{5}$  درصدی اقتصاد است، منطبق نمی‌باشد.

### تحولات بازار ارزهای عمده

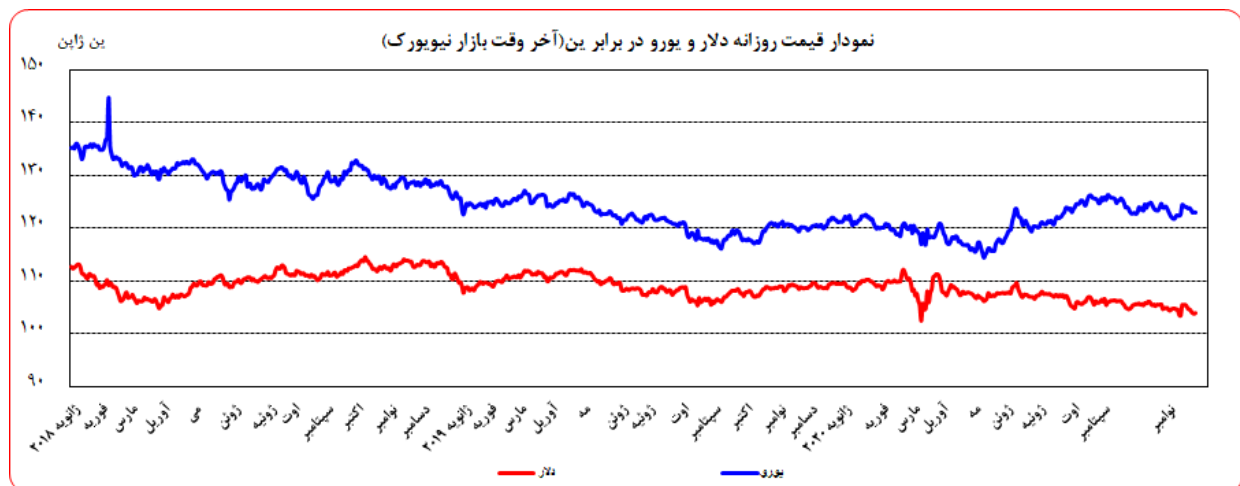
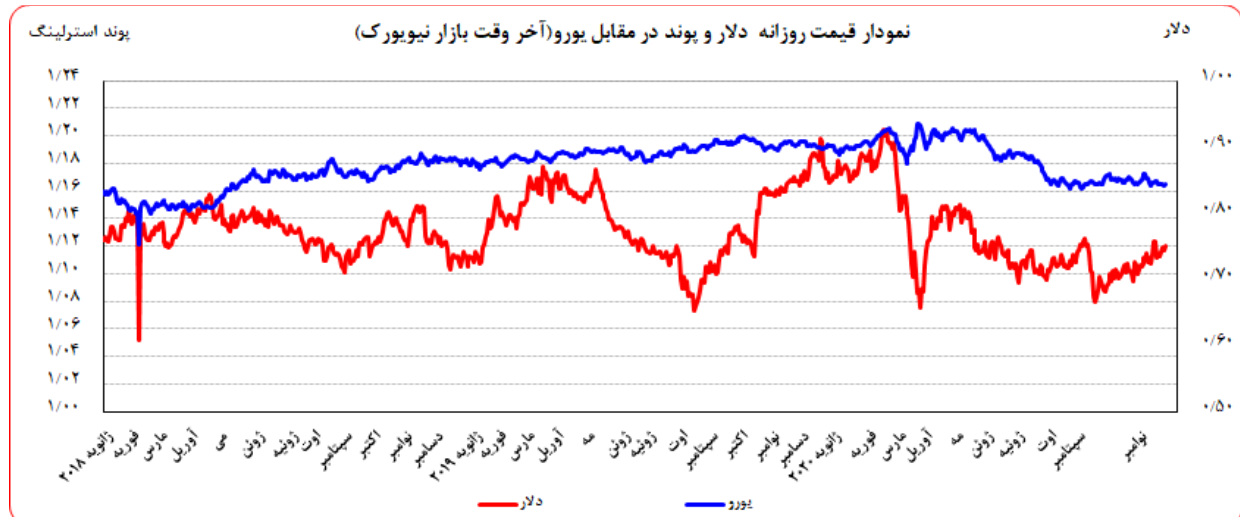
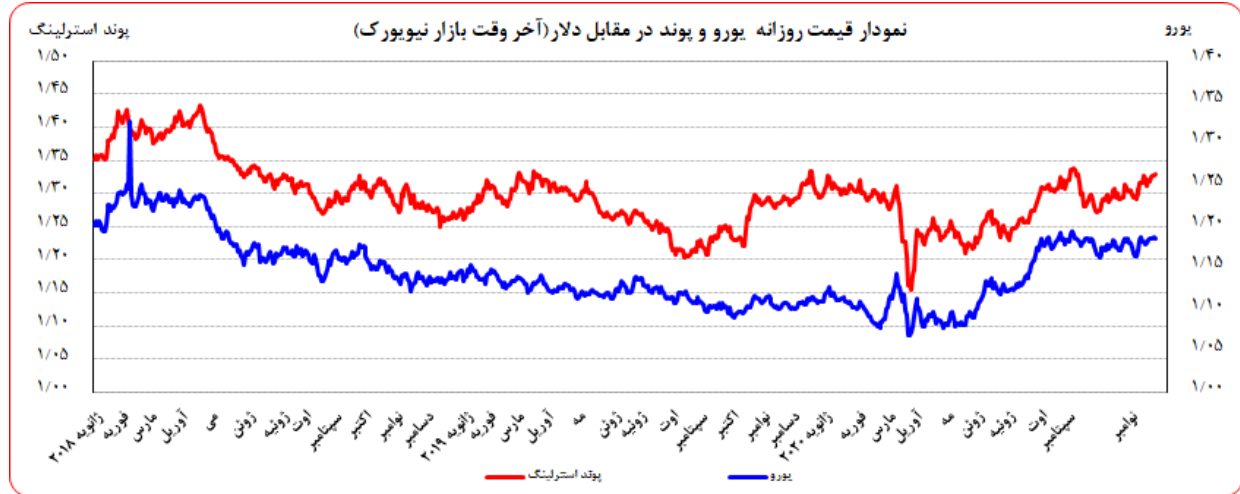
روز جمعه گذشته نسبت به جمعه ماقبل آن، ارزش دلار در برابر یورو  $\frac{0}{74}$  درصد و در برابر فرانک سوئیس  $\frac{0}{19}$  درصد تضعیف شد. در همین مدت، ارزش یورو در برابر دلار  $\frac{0}{13}$  درصد و ارزش لیره در برابر دلار  $\frac{0}{63}$  درصد تقویت شد. به نرخ‌های پایان وقت بازار نیویورک، در هفته گذشته هر یورو در محدوده  $\frac{1}{1873}$ - $\frac{1}{1852}$  دلار و هر پوند در محدوده  $\frac{1}{3282}$ - $\frac{1}{3191}$  دلار در نوسان بود. هر دلار نیز در دامنه  $\frac{104}{56}$ - $\frac{103}{72}$  ین متغیر بود.





بهره‌برداری از این گزارش در صورت ذکر منبع بلامانع است.

همچنین، ارزش یورو در برابر ین  $0/61$  درصد و در برابر فرانک سوئیس  $0/05$  درصد تضعیف شد. ارزش پوند انگلیس نیز در برابر یورو  $0/47$  درصد تقویت گردید. به نرخ‌های پایان‌وقت بازار نیویورک، در هفته گذشته هر پوند در محدوده  $1/1202 - 1/1127$  یورو در نوسان بود. هر یورو نیز در دامنه  $123/93 - 123/06$  ین متغیر بود.





## عوامل افزایش ارزش یورو طی هفته گذشته

- افزایش احتمال دستیابی توافق بین اتحادیه اروپا و انگلیس در خصوص برکسیت
- رشد شاخص‌های بازار سهام اروپا

افزایش احتمال دستیابی توافق بین اتحادیه اروپا و انگلیس در خصوص برکسیت و رشد شاخص‌های بازار سهام اروپا، سبب تقویت یورو و پوند در مقابل دلار شد.

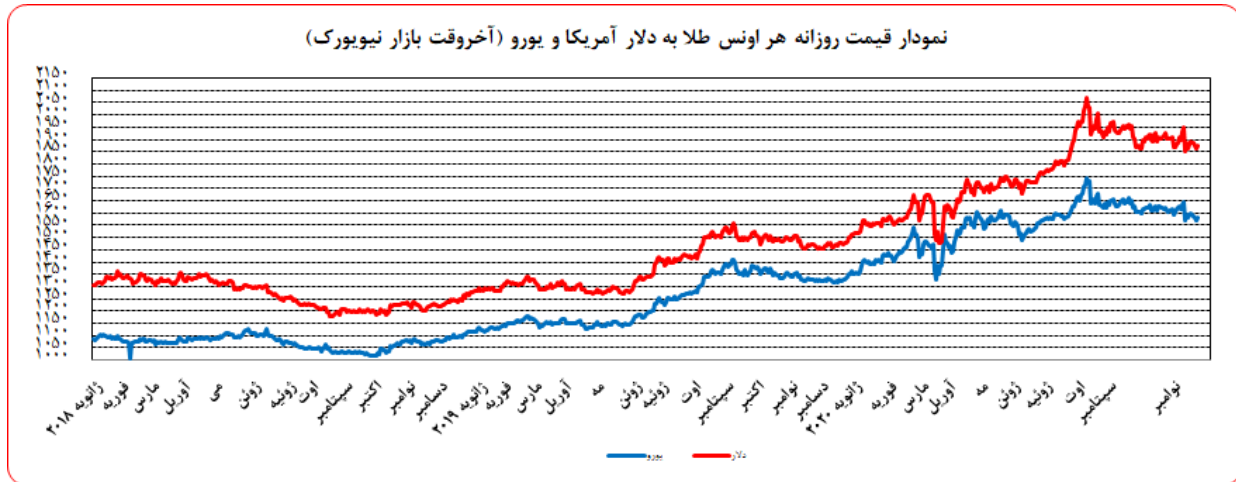
انتشار اخبار خوش پیرامون واکسن کرونا، شرکت امریکایی مدرنا، تاکید رئیس فدرال رزرو بر تعهد این بانک برای حمایت حداکثری از بهبود رشد اقتصادی و احتمال از سرگیری مذاکرات در کنگره برای اهداء کمک اقتصادی از سوی دولت امریکا، کاهش ارزش دلار در مقابل سایر ارزهای به همراه داشت.

نرخ بهره لایبور ارزها در آخرین روز کاری هفته گذشته					
نام ارز	بهره (درصد)	۳ ماهه	۶ ماهه	۹ ماهه	۱۲ ماهه
دلار		+۰/۲۱۲۶۳	+۰/۲۵۵۵۰	-	+۰/۳۳۸۶۳
یورو		-۰/۵۴۳۲۹	-۰/۵۱۸۸۶	-	-۰/۴۶۷۵۷
پوند		+۰/۴۷۱۳	+۰/۶۱۵۰	-	+۰/۱۳۵۵۰
فرانک		-۰/۷۶۷۲۰	-۰/۷۲۵۲۰	-	-۰/۶۱۰۸۰
ین		-۰/۱۰۱۸۳	-۰/۰۵۹۳۳	-	+۰/۰۵۶۳۳
درهم امارات		+۰/۴۲۸۶۱۰	+۰/۵۲۲۵۰۰	-	+۰/۸۰۱۹۰۰
لیبر ترکیه		۱۶/۲۷۲۵	۱۶/۵۹۰۰	۱۶/۶۹۳۵	۱۶/۸۴۰۰

## تحولات بازار طلا

بهای طلا در روز جمعه هفته گذشته نسبت به جمعه هفته ماقبل آن، به دلار ۰/۹۷ درصد و به یورو ۱/۱۰ درصد کاهش یافت. نوسانات هفته گذشته قیمت طلا در بازار نیویورک در محدوده ۱۸۸۷/۸۰ - ۱۸۶۳/۸۱ دلار برای هر اونس و در محدوده ۱۵۹۲/۶۸ - ۱۵۶۹/۷۹ یورو در هر اونس ثبت شد.

انتشار اخبار خوش درخصوص اثرگذاری واکسن کرونا و تقویت ارزش دلار، سبب کاهش بهای طلا در هفته گذشته شد.



## تحولات بازار نفت

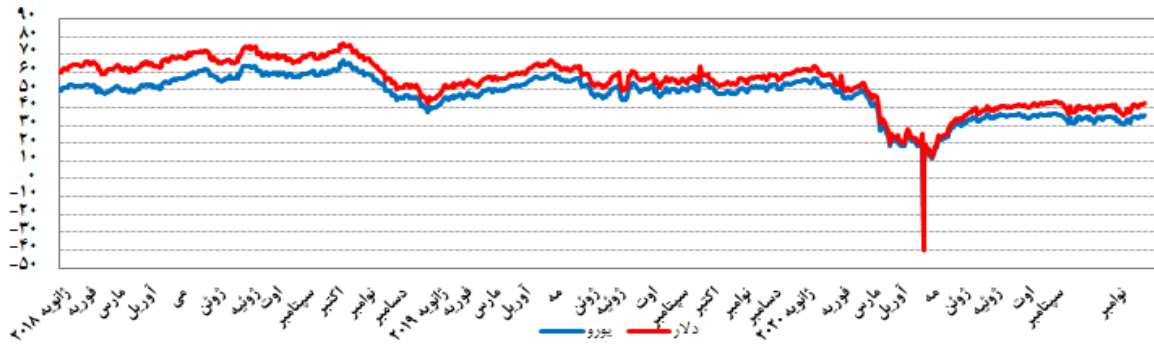
بهای نفت خام پایه امریکا در روز جمعه هفته گذشته نسبت به جمعه هفته ماقبل آن، به دلار و یورو به ترتیب، ۵/۷۶ و ۵/۶۲ درصد افزایش یافت. به نرخ‌های پایان وقت بازار نیویورک، بهای هر بشکه نفت خام پایه امریکا در محدوده ۴۲/۴۴-۴۱/۳۴ دلار و ۳۵/۸۰-۳۴/۸۸ یورو معامله گردید. بهای نفت برنت در روز جمعه هفته گذشته نسبت به جمعه هفته ماقبل آن، به دلار و یورو به ترتیب، ۵/۴۵ و ۵/۳۱ درصد افزایش یافت. بهای هر بشکه نفت برنت به نرخ‌های پایان وقت بازار نیویورک در دامنه ۴۵/۱۱-۴۳/۷۵ دلار و ۳۸/۰۶-۳۶/۸۸ یورو معامله گردید. بهای هر بشکه نفت خام اوپک در محدوده ۴۳/۱۲-۴۲/۷۶ دلار و ۳۶/۳۲-۳۶/۰۵ یورو معامله گردید. شایان ذکر است، بهای نفت اوپک در روز پنجشنبه (آخرین نرخ هفته گذشته) نسبت به جمعه هفته ماقبل آن به دلار و یورو به ترتیب، ۲/۵۴ و ۲/۲۴ درصد افزایش یافت.

هفته گذشته، انتشار اخبار مثبت از دست‌یابی به واکسنی مؤثرتر برای کرونا، افزایش فعالیت پالایشگاه‌های چین و ژاپن در ماه اکتبر، امیدواری نسبت به تداوم کاهش تولید نفت توسط اعضای اوپک پلاس و کاهش سکوهای نفت و گاز توسط تولیدکنندگان امریکایی (به عنوان معیاری برای تعیین تولید آتی) به افزایش قیمت نفت انجامید. از سوی دیگر، افزایش موجودی انبار نفت خام امریکا، نگرانی درخصوص وضعیت تقاضا به دنبال اعمال قرنطینه و محدودیت‌های جدید و کاهش چشم‌انداز تقاضای نفت خام در سال ۲۰۲۱ توسط اوپک پلاس و همچنین، نگرانی نسبت به مازاد عرضه با توجه به اقدامات لیبی در راستای افزایش تولید، از شدت رشد قیمت نفت کاست.

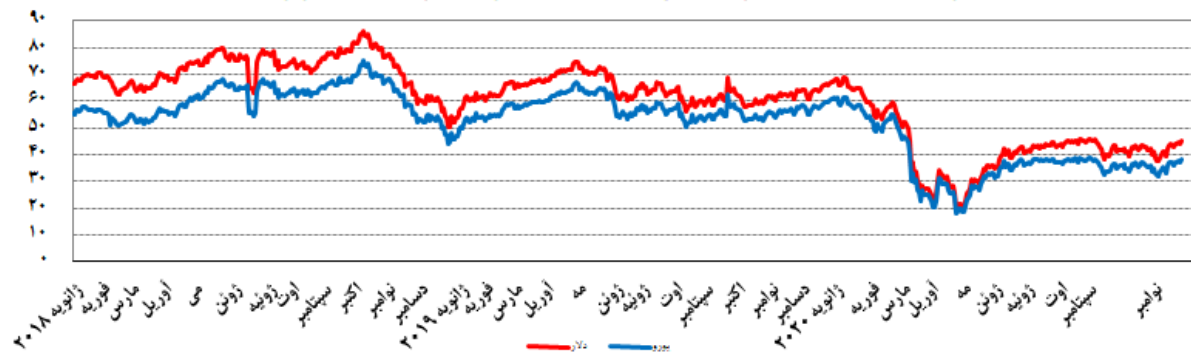


بهره‌برداری از این گزارش در صورت ذکر منبع بلامانع است.

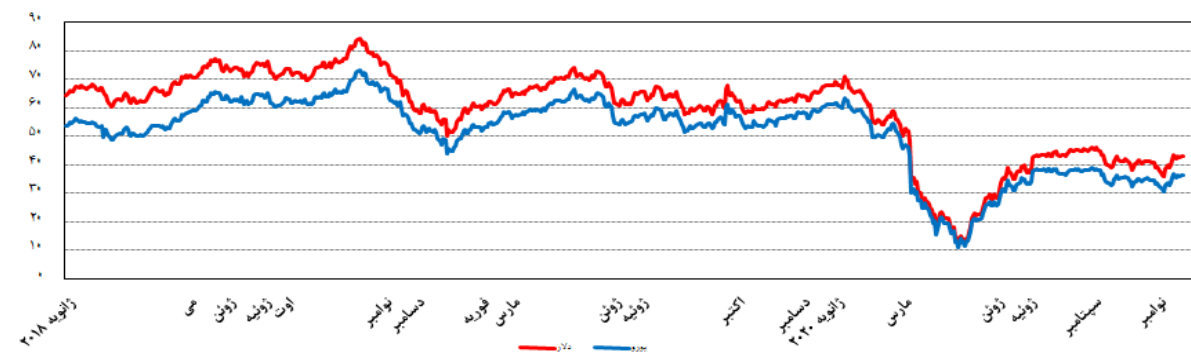
نمودار قیمت روزانه نفت خام پایه آمریکا به دلار و یورو (آخر وقت بازار نیویورک)



نمودار قیمت روزانه نفت برنت دریای شمال به دلار و یورو (آخر وقت بازار نیویورک)

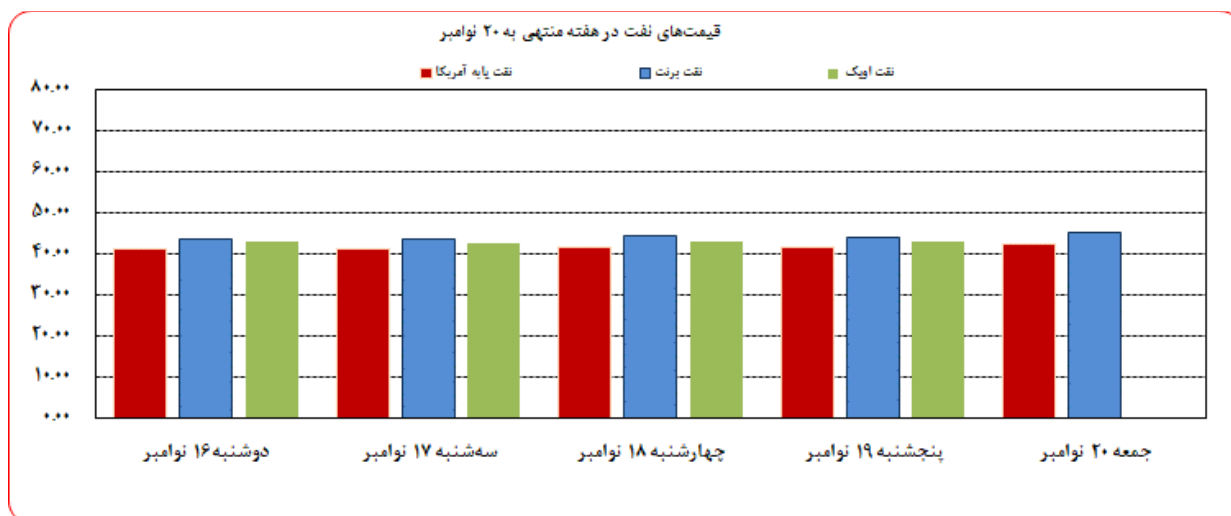


نمودار قیمت روزانه سبک نفتی اوپک به دلار و یورو





بهره‌برداری از این گزارش در صورت ذکر منبع بلامانع است.



موجودی انبار نفت آمریکا (ارقام به میلیون بشکه)			مصرف نفت خام آمریکا (هزار بشکه در روز)			
سال قبل $\Delta$	هفته قبل $\Delta$	موجودی در هفته ماقبل	سال قبل $\Delta$	هفته قبل $\Delta$	میزان در هفته ماقبل	
۳۹/۹	۰/۴	۱,۱۲۷/۸۰				نفت خام
۳۹/۱	۰/۸	۴۸۹/۵۰	-۱۹۰۰	۴۰۰	۱۰,۹۰۰	تولید داخلی
۰/۸	-۰/۴	۶۳۸/۳۰				ذخایر تجاری نفت خام
۷/۱	۲/۶	۲۲۸/۰۰	-۴۴۰	-۲۲۸	۲,۵۰۶	خالص واردات
						خایر استراتژیک نفت خام
						ترین

ارزش هر دلار آمریکا به ارزهای عمده (آخر وقت بازار نیویورک)

قیمت نقدی طلا و قیمت نفت خام در بازارهای سلف

هفته منتهی به 1399/08/30

2020/11/20

درصد تغییرات	جمعه ۲۰ نوامبر	پنجشنبه ۱۹ نوامبر	چهارشنبه ۱۸ نوامبر	سه شنبه ۱۷ نوامبر	دوشنبه ۱۶ نوامبر	عنوان	جمعه
							۱۳ نوامبر
-۰/۵۰	۹۲/۳۹	۹۲/۲۹	۹۲/۳۲	۹۲/۴۲	۹۲/۶۴	شاخص دلار	۹۲/۸۶
-۰/۲۷	۱/۳۰۹۴	۱/۳۰۷۴	۱/۳۰۸۶	۱/۳۱۰۵	۱/۳۰۷۵	دلار کانادا	۱/۳۱۳۰
-۰/۱۲	۱/۵۵۲۴	۱/۵۵۲۴	۱/۵۵۱۵	۱/۵۵۴۶	۱/۵۴۹۹	دلار کانادا (یورو)	۱/۵۵۴۳
-۰/۷۴	۱۰۳/۸۵	۱۰۳/۷۵	۱۰۳/۷۹	۱۰۴/۱۸	۱۰۴/۵۷	ین ژاپن	۱۰۴/۶۲
-۰/۵۹	۱۲۳/۱۲	۱۲۳/۱۹	۱۲۳/۰۵	۱۲۳/۵۹	۱۲۳/۹۶	ین ژاپن (یورو)	۱۲۳/۸۵
+۰/۱۵	۱/۱۸۵۶	۱/۱۸۷۴	۱/۱۸۵۶	۱/۱۸۶۳	۱/۱۸۵۴	یورو ×	۱/۱۸۳۸
-۰/۱۵	۰/۹۱۱۲	۰/۹۱۰۸	۰/۹۱۱۰	۰/۹۱۱۶	۰/۹۱۲۴	فرانک سوئیس	۰/۹۱۲۶
+۰/۰۰	۱/۰۸۰۳	۱/۰۸۱۵	۱/۰۸۰۱	۱/۰۸۱۴	۱/۰۸۱۶	فرانک سوئیس (یورو)	۱/۰۸۰۳
+۰/۶۴	۱/۳۲۸۳	۱/۳۲۶۴	۱/۳۲۶۸	۱/۳۲۴۹	۱/۳۲۰۰	لیره انگلیس ×	۱/۳۱۹۹
+۰/۴۸	۱/۱۲۰۴	۱/۱۱۷۱	۱/۱۱۹۱	۱/۱۱۶۸	۱/۱۱۳۵	لیره انگلیس (یورو)	۱/۱۱۵۰
+۰/۴۰	۱/۴۲۵۵۲	۱/۴۲۳۲۹	۱/۴۲۵۶۲	۱/۴۲۵۳۶	۱/۴۲۱۵۴	SDR به دلار	۱/۴۱۹۸۲
+۰/۲۵	۱/۲۰۲۳۶	۱/۱۹۸۶۶	۱/۲۰۲۴۵	۱/۲۰۱۵۲	۱/۱۹۹۲۱	SDR به یورو	۱/۱۹۹۳۷
-۰/۹۴	۱۸۷۲/۹۵	۱۸۶۳/۸۱	۱۸۷۲/۳۸	۱۸۸۴/۹۱	۱۸۸۷/۱۰	طلای نیویورک (هر اونس)	۱۸۹۰/۸۱
-۱/۰۹	۱۵۷۹/۷۵	۱۵۶۹/۶۶	۱۵۷۹/۲۷	۱۵۸۸/۹۰	۱۵۹۱/۹۵	طلای نیویورک (یورو)	۱۵۹۷/۲۴
۵/۱۰	۴۴/۹۶	۴۴/۲۰	۴۴/۳۴	۴۳/۷۵	۴۳/۸۲	نفت برنت انگلیس (هر بشکه)	۴۲/۷۸
۴/۹۴	۳۷/۹۲	۳۷/۲۲	۳۷/۴۰	۳۶/۸۸	۳۶/۹۷	نفت برنت انگلیس (یورو)	۳۶/۱۴
۵/۰۳	۴۲/۱۵	۴۱/۷۴	۴۱/۸۲	۴۱/۴۳	۴۱/۳۴	نفت پایه آمریکا (هر بشکه)	۴۰/۱۳
۴/۸۷	۳۵/۵۵	۳۵/۱۵	۳۵/۲۷	۳۴/۹۲	۳۴/۸۷	نفت پایه آمریکا (یورو)	۳۳/۹۰
		۴۳/۱۲	۴۳/۰۵	۴۲/۷۶	۴۲/۹۳	سبب نفت اوپک (هر بشکه)	۴۲/۰۵
		۳۶/۳۱	۳۶/۳۱	۳۶/۰۴	۳۶/۲۲	سبب نفت اوپک (یورو)	۳۵/۵۲