



بانک مرکزی جمهوری اسلامی ایران  
اداره مطالعات و سازمانهای بین المللی  
دایره مطالعات ارزی

# بررسی وضع اقتصادی - ارزی کشورهای عمده

بازارهای طلا و نفت

**شماره ۳۸**

هفته منتهی به ۱۱ دسامبر ۲۰۲۰

۲۳ آذر ۱۳۹۹





## فهرست مندرجات

شماره صفحه

عنوان

۲-۶

بررسی وضعیت اقتصادی کشورهای عمده

• آمریکا

• منطقه یورو

• انگلستان

• ژاپن

• چین

• ترکیه

• روسیه

• هند

۶-۸

تحولات بازار ارزهای عمده

۸-۹

تحولات بازار طلا

۹-۱۱

تحولات بازار نفت

خواننده گرامی

ضمن تشکر خواهشمند است در صورت داشتن هرگونه انتقاد و یا پیشنهاد در مورد این گزارش نظرات خود را از طرق زیر مطرح فرمائید.

پست الکترونیکی: [m.rezazadeh@cbi.ir](mailto:m.rezazadeh@cbi.ir)

تلفن: ۲۹۹۵۳۸۱۵



## خلاصه

در امریکا، رشد شاخص بهای مصرف‌کننده ماه نوامبر در مقیاس ماهانه به  $0/2$  درصد افزایش یافته و در مقیاس سالانه در سطح  $1/2$  درصد تثبیت شد. از سوی دیگر، در مدت مشابه، رشد شاخص بهای تولیدکننده در مقیاس ماهانه به  $0/1$  درصد کاهش و در مقیاس سالانه به  $0/8$  درصد افزایش یافت. همچنین، بر اساس نظرسنجی رویترز، رشد سالانه  $2020$ ،  $2021$  و  $2022$  به ترتیب منفی  $3/6$ ، مثبت  $3/9$  و  $3/1$  درصد برآورد شده است.

در آخرین نشست شورای سیاست‌گذاری بانک مرکزی اروپا، نرخ‌های بهره کلیدی بدون تغییر باقی ماندند. اما تسهیل پولی و کمک به بانک‌ها افزایش یافت. همچنین، رشد تولید ناخالص داخلی در سه ماهه سوم سال جاری در مقیاس فصلی به  $12/5$  درصد و در مقیاس سالانه به منفی  $4/3$  درصد بهبود پیدا کرد.

در انگلیس، در ماه اکتبر، تولیدات کارخانه‌ای و صنعتی در مقایسه با ماه قبل از آن به ترتیب  $1/7$  و  $1/3$  درصد افزایش یافت اما در مقایسه با ماه مشابه سال قبل به ترتیب افت  $7/1$  و  $5/5$  درصدی به ثبت رسید.

اقتصاد ژاپن در فصل سوم سال جاری در مقایسه با فصل قبل از آن،  $5/3$  درصد و در مقایسه با فصل مشابه سال قبل،  $22/9$  درصد (بهتر از انتظار)، رشد نمود که به واسطه کاهش محدودیت‌های اجتماعی در دوره مذکور در این کشور بود. افزایش مدت زمان و میزان خرید اوراق قرضه از سوی بانک مرکزی اروپا و احتمال عدم دستیابی به توافق تجاری بین اروپا و انگلیس با نزدیک شدن به ضرب‌الاجل مذاکرات در پایان سال جاری میلادی، کاهش ارزش یورو و پوند در مقابل دلار را به همراه داشت.

با توجه به افزایش اندک ارزش دلار و از سوی دیگر انتشار اخبار مطلوب درخصوص روند واکسیناسیون علیه ویروس کرونا در برخی کشورهای جهان، در هفته گذشته بهای طلا به میزان بسیار اندک کاهش یافت.

به دنبال افزایش واردات نفت خام توسط چین، پیشرفت مراحل توزیع واکسن در برخی از کشورها، افزایش خالص واردات نفت خام امریکا و حمله به یکی از میدان‌های نفتی عراق، قیمت نفت تقویت شد.



## امریکا

بر اساس آمار نهایی، رشد شاخص بهای مصرف‌کننده در ماه نوامبر نسبت به ماه پیش از آن، در مقیاس ماهانه از صفر به ۰/۲ درصد افزایش و در مقیاس سالانه در سطح ۱/۲ درصد (پس از تجدید نظر صعودی) تثبیت شد. همچنین، رشد شاخص مذکور بدون در نظر گرفتن قیمت مواد غذایی و انرژی، در مقیاس ماهانه از صفر به ۰/۲ درصد افزایش و در مقیاس سالانه در سطح ۱/۶ درصد بدون تغییر باقی ماند. از سوی دیگر، در مدت مشابه، رشد شاخص بهای تولیدکننده در مقیاس ماهانه از ۰/۳ به ۰/۱ درصد (اندکی پایین‌تر از پیش‌بینی‌ها) کاهش و در مقیاس سالانه از ۰/۵ به ۰/۸ درصد افزایش یافت. لازم به ذکر است، رشد این شاخص بدون در نظر گرفتن قیمت مواد غذایی و انرژی در مقیاس ماهانه در سطح ۰/۱ درصد تثبیت و در مقیاس سالانه از ۱/۱ به ۱/۴ درصد (اندکی پایین‌تر از پیش‌بینی‌ها) افزایش پیدا کرد.

تعداد متقاضیان بیمه بیکاری در هفته منتهی به ۴ دسامبر نسبت به هفته پیش از آن، از ۷۱۶ هزار نفر به ۸۵۳ هزار نفر (بالتر از سطح مورد انتظار) رسید. لازم به ذکر است، در مدت مشابه، میانگین چهار هفته‌ای شاخص مذکور از ۷۴۰ هزار نفر به ۷۷۶ هزار نفر افزایش یافت. همچنین، مجموع متقاضیان بیمه بیکاری در یک‌ساله منتهی به ۲۷ نوامبر در مقایسه با یک‌ساله منتهی به هفته پیش از آن، از ۵/۵۲۷ میلیون نفر به ۵/۷۵۷ میلیون نفر (بالتر از پیش‌بینی بازار) افزایش پیدا کرد.

طبق نتایج نظرسنجی رویترز، پیش‌بینی می‌شود با توجه به موج جدید شیوع ویروس کرونا و نااطمینانی درخصوص تصویب محرک‌های جدید، رشد اقتصادی آمریکا در سه ماهه جاری و سه ماهه نخست سال آینده آهسته شده و از سوی دیگر، پس از آن با سرعت بیشتری از آنچه پیش از این انتظار می‌رفت، ادامه یابد؛ به طوری که طی یک سال بتواند به سطوح پیش از شیوع ویروس بازگردد. در این نظرسنجی، رشد تولید ناخالص داخلی در سه ماهه جاری به طور متوسط ۴ درصد و در سه ماهه نخست سال آینده ۲/۵ درصد در سه ماهه‌های بعدی به ترتیب ۳/۸، ۳/۹ و ۳/۴ درصد برآورد شده است. همچنین، انتظار می‌رود رشد سالانه نیز در سال جاری، سال ۲۰۲۱ و سال ۲۰۲۲ به ترتیب در سطوح منفی ۳/۶، مثبت ۳/۹ و ۳/۱ درصد قرار گیرد. از سوی دیگر، برخی اقتصاددانان پیش‌بینی می‌کنند در صورت بدتر شدن ارقام اقتصادی و عدم تصویب سیاست‌های مالی مناسب، فدرال رزرو مدت زمان یا میزان برنامه خرید دارایی را افزایش دهد. در غیر این صورت، انتظار نمی‌رود سیاست‌های پولی فعلی تا حدود دو سال آینده تغییر قابل توجهی نمایند.



## منطقه یورو

در آخرین نشست شورای سیاست‌گذاری بانک مرکزی اروپا، همان‌گونه که انتظار می‌رفت، سه نرخ بهره کلیدی سیاست‌گذاری این بانک، یعنی نرخ تسهیلات سپرده<sup>۱</sup> و نرخ‌های بهره عملیات تأمین مالی مجدد عمده<sup>۲</sup> و تسهیلات وام‌دهی نهایی<sup>۳</sup> به ترتیب در سطوح منفی ۵/۰، صفر و ۲۵/۰ درصد بدون تغییر باقی ماندند. با این وجود، این بانک بر تعهد خود نسبت به کاهش بیشتر نرخ‌های بهره کلیدی در صورت لزوم تأکید نمود. از سوی دیگر، با توجه به موج دوم شیوع ویروس کرونا که انتظار می‌رود بار دیگر در سه ماهه جاری اقتصاد منطقه یورو را با افت مواجه سازد، بانک یاد شده تسهیل پولی را افزایش داد. بر اساس تصمیم جدید اتخاذ شده، به منظور پایین نگاه داشتن هزینه‌های استقراض، میزان خرید اوراق قرضه تحت برنامه اضطراری با ۵۰۰ میلیارد یورو افزایش به ۱/۸۵ هزار میلیارد یورو رسیده و به مدت اجرای آن نیز ۹ ماه (تا ماه مارس سال ۲۰۲۲) افزوده گردید. در بیانیه این نشست آمده است: "با توجه به وضعیت شیوع ویروس کرونا و عدم قطعیت درخصوص مراحل توزیع واکسن، نااطمینانی همچنان در سطح بالایی قرار دارد. از سوی دیگر، بانک مرکزی اروپا نسبت به تغییرات نرخ ارز و تأثیرات احتمالی آن بر چشم‌انداز میان‌مدت نرخ تورم هشیار خواهد بود." به دنبال افزایش ارزش یورو در مقابل دلار تا بالاترین سطح در بیش از دو سال اخیر طی روزهای گذشته، رئیس بانک مرکزی اروپا نیز ضمن اشاره به توجه این بانک به تقویت یورو و تأثیر آن بر کاهش قیمت‌ها و در نتیجه نرخ تورم منطقه یورو، اظهار داشت: "اگر چه تنظیم نرخ ارز هدف این بانک نیست، با توجه به تأثیر آشکار افزایش ارزش یورو به عنوان یکی از عوامل کاهنده تورم، بر روند آن به دقت نظارت خواهیم داشت."

در ماه دسامبر، شاخص اطمینان سرمایه‌گذاری سنتیکس در مقایسه با ماه پیش از آن، از منفی ۱۰ به منفی ۲/۷ واحد (بالاتر از پیش‌بینی‌ها) بهبود یافت. همچنین، در مدت مشابه، شاخص اطمینان اقتصادی ZEW بیش از میزان مورد انتظار افزایش پیدا کرده و از ۳۲/۸ به ۵۴/۴ واحد رسید.

طبق آمار اولیه، رشد تولید ناخالص داخلی در سه ماهه سوم سال جاری در مقایسه با سه ماهه دوم، در مقیاس فصلی از منفی ۱۱/۸ به مثبت ۱۲/۵ درصد (اندکی پایین‌تر از پیش‌بینی‌ها) و در مقیاس سالانه از منفی ۱۴/۷ به منفی ۴/۳ درصد (اندکی بالاتر از پیش‌بینی‌ها) بهبود پیدا کرد.

<sup>1</sup> deposit facility

<sup>۲</sup> نرخ بهره پرداختی بانک‌ها بابت استراض یک‌هفته‌ای از بانک مرکزی اروپا (Interest rate on the main refinancing operations)

<sup>3</sup> marginal lending facility



## انگلیس

در ماه اکتبر، تولیدات کارخانه‌ای و صنعتی در مقایسه با ماه قبل از آن به ترتیب  $1/7$  و  $1/3$  درصد افزایش یافت اما در مقایسه با ماه مشابه سال قبل به ترتیب افت  $7/1$  و  $5/5$  درصدی به ثبت رسید. با وجود بهبود تولید در بخش‌های مذکور در مقایسه با ماه‌های نخست شیوع کرونا در انگلیس، با توجه به نااطمینانی‌ها موجود همچنان میزان تولید بسیار کمتر از زمان مشابه در سال قبل است. همچنین، نرخ رشد تولید ناخالص داخلی در ماه اکتبر در مقایسه با ماه قبل از آن به  $0/4$  درصد رسید که نشان دهنده کند شدن آهنگ رشد شاخص مذکور در مقیاس ماهانه در مقایسه با ماه سپتامبر است. بر این اساس، به نظر می‌رسد اقتصاد این کشور در فصل پایانی سال جاری منقبض خواهد شد.

## ژاپن

اقتصاد ژاپن در فصل سوم سال جاری در مقایسه با فصل قبل از آن،  $5/3$  درصد و در مقایسه با فصل مشابه سال قبل،  $22/9$  درصد (بهتر از انتظار)، رشد نمود که به واسطه کاهش محدودیت‌های اجتماعی در دوره مذکور در این کشور بود. البته، روند بهبود رشد اقتصادی در ماه اکتبر نیز با سرعتی کمتر تداوم یافت و اقتصاد این کشور  $1/8$  درصد در ماه مذکور در مقایسه با ماه سپتامبر رشد نمود که پنجمین ماه رشد متوالی نیز محسوب می‌شود. در ماه اکتبر، سرمایه‌گذاری  $4/1$  و مخارج مصرفی  $1/1$  درصد رشد نمود. اما با توجه به افزایش شیوع کرونا در این کشور هم‌زمان با سایر نقاط جهان به نظر می‌رسد این روند در دو ماه پایانی سال جاری تداوم نداشته باشد و به احتمال فراوان در فصل جاری اقتصادی این کشور منقبض خواهد شد. شاخص‌های پیش‌نگر اقتصاد این کشور نیز همچنان نشانه‌ای از روند رشد مثبت اقتصادی در نیمه نخست سال جاری نمایان نساخته‌اند. بنابراین انقباض اقتصادی در دوره مذکور همچنان محتمل‌ترین گزینه پیش‌رو ژاپن است.

## چین

بانک مورگان استنتلی پیش‌بینی نموده در سایه افزایش قابل توجه صادرات چین که در حال حاضر بخش مهم آن را اقلام پزشکی و بهداشتی به خود اختصاص است، پس از این که اقتصاد چین در سال جاری میلادی رشد  $2/3$  درصدی تجربه نمود، در سال  $2021$  رشد خیره‌کننده  $9$  درصدی را کسب خواهد کرد و در سال  $2022$  رشد آن به  $5/4$  درصد خواهد رسید. شایان ذکر است، در شش ماهه نخست سال جاری صادرات اقلام پزشکی این کشور  $46$  درصد نسبت مدت مشابه سال قبل افزایش یافت. در همین مدت، با توجه به رونق آموزش مجازی در سطح جهان صادرات کامپیوتر و تبلت،  $9/1$  درصد تقویت شد.



در سال جاری با توجه به نااطمینانی‌های موجود درخصوص میزان درآمد قابل تصرف، مصرف رشد چندان قابل توجهی نداشته و یکی از عوامل محدود کننده رشد بوده است. به نحوی که حتی رشد مخارج مصرفی از میزان تولیدات صنعتی این کشور عقب مانده است. اما به نظر می‌رسد، در ماه‌های آتی و به خصوص سال آتی میلادی روند رشد مصرف نیز بهبود خواهد یافت.

نرخ بهره یون چین در آخرین روز کاری						
نرخ بهره	دوره	یک‌شنبه	۳ ماهه	۶ ماهه	۹ ماهه	۱۲ ماهه
شایبور (بین بانکی)		۱/۴۳۱۰	۳/۰۱۶۰	۳/۱۳۰۰	۳/۱۹۵۰	۳/۲۳۹۰
نرخ مرجع		-	-	-	-	۴/۰۵
نرخ LPR						۳/۸۵

## ترکیه

میانگین نرخ بیکاری در سه ماهه منتهی به ماه سپتامبر، از ۱۳/۲ به ۱۲/۷ درصد رسید. همچنین، در ماه اکتبر، کسری حساب جاری در مقایسه با ماه پیش از آن، از ۲/۳۶ میلیارد دلار به ۲۷۰ میلیون دلار کاهش پیدا کرد.

به دنبال منازعات ترکیه با یونان و قبرس در زمینه اکتشافات انرژی، رهبران کشورهای عضو اتحادیه اروپا درخصوص وضع تحریم بر ترکیه به توافق رسیدند. در حال حاضر، تحریم‌های وضع شده محدود به افراد متهم به برنامه‌ریزی یا شرکت در استخراج غیرقانونی گاز در قبرس بوده و تصمیم‌گیری درباره اقدامات شدیدتر تا ماه مارس به تعویق افتاده است. از سوی دیگر، امریکا نیز آماده وضع تحریم بر اقتصاد ترکیه به دلیل خریداری تجهیزات دفاعی اس-۴۰۰ روسیه در سال گذشته بوده و طرح مذکور به تصویب کنگره امریکا رسیده است. پس از انتشار اخبار مذکور، ارزش لیر که در چند هفته اخیر تثبیت شده بود، بار دیگر تنزل یافت. اگرچه، به اعتقاد برخی تحلیل‌گران، با وجود نامطلوب بودن این دو اقدام همزمان، در صورت عدم تشدید تحریم‌ها، اقتصاد ترکیه در کوتاه‌مدت به طور مستقیم تحت تأثیر قرار نگرفته و تنها برخی از بازارها دچار نوسان می‌شوند. با این وجود، پیام‌های ارسال شده از سوی امریکا و اروپا مبنی بر مصالحه یا تشدید اقدامات تنبیهی می‌تواند بر ارزش لیر تأثیرگذار باشد.



## روسیه

اقتصاد روسیه در فصل سوم سال جاری در مقایسه با مدت مشابه سال قبل،  $\frac{3}{4}$  درصد منقبض شد که کمی بهتر از ارزیابی‌های مقدماتی و پیش‌بینی صورت گرفته بود. بر همین اساس، موسسه ACRA (از موسسات اعتبارسنجی این کشور)، پیش‌بینی نموده اقتصاد روسیه در سال آتی میلادی رشد  $\frac{3}{8}$  درصد را تجربه خواهد نمود و در نتیجه در سال مذکور روبل تقویت خواهد شد. اساس این پیش‌بینی بر پایه عدم افزایش تحریم‌های اقتصادی غرب علیه این کشور به خصوص در مورد فروش اوراق قرضه دولتی، فروکش نمودن همه‌گیری کرونا، افزایش بهای و فروش نفت خام در سال آتی بنا نهاده شده است. وزیر دارایی روسیه نیز عنوان داشت، تصمیم اوپک پلاس برای افزایش تدریجی تولید نفت می‌تواند به تامین مالی دولت روسیه در سال آتی کمک نماید. معاون نخست وزیر این کشور هم اظهار داشته هر چند در حال حاضر تقاضای جهانی نفت در مقایسه با پیش از شیوع ویروس کرونا ۶ تا ۷ میلیون بشکه در روز کاهش یافته اما امید است در ماه‌های آتی افزایش یابد.

## هند

تولیدات صنعتی هند در ماه اکتبر در مقایسه با ماه پیش از آن،  $\frac{3}{6}$  درصد افزایش یافت. همچنین تولیدات کارخانه‌ای نیز رشد  $\frac{3}{5}$  درصدی را تجربه نمود. به نظر می‌رسد، در ماه اکتبر با توجه به کاهش محدودیت‌های اجتماعی در بخش‌های یاد شده، روند رشد آن‌ها در مقایسه با ماه سپتامبر سرعت گرفته است. این امر، می‌تواند در کنار رشد بخش کشاورزی تا حد زیادی مانع افت رشد اقتصادی این کشور در فصل پایانی سال جاری شود. افزایش شاخص قیمت تولید کننده به میزان  $\frac{1}{55}$  درصد در ماه نوامبر در مقایسه با ماه مشابه سال قبل نیز نشان دهنده تداوم رشد و تقاضای مواد اولیه و واسطه‌ای از سوی بخش صنعتی است.

بانک ژاپنی نمورا با توجه به چرخه‌های اقتصادی و تجاری هند پیش‌بینی نموده اقتصاد این کشور در سال آتی میلادی رشد  $\frac{9}{9}$  درصدی را تجربه خواهد نمود. البته کاهش محدودیت‌های اجتماعی و عدم افزایش مجدد آن‌ها از جمله پیش‌فرض‌های بانک مذکور در ارزیابی صورت گرفته بوده است.

## تحولات بازار ارزهای عمده

روز جمعه گذشته نسبت به جمعه ماقبل آن، ارزش دلار در برابر ین  $\frac{0}{16}$  درصد و در برابر فرانک سوئیس  $\frac{0}{20}$  درصد تضعیف شد. در همین مدت، ارزش یورو در برابر دلار  $\frac{0}{7}$  درصد و ارزش لیره در برابر دلار  $\frac{1}{56}$  درصد تضعیف

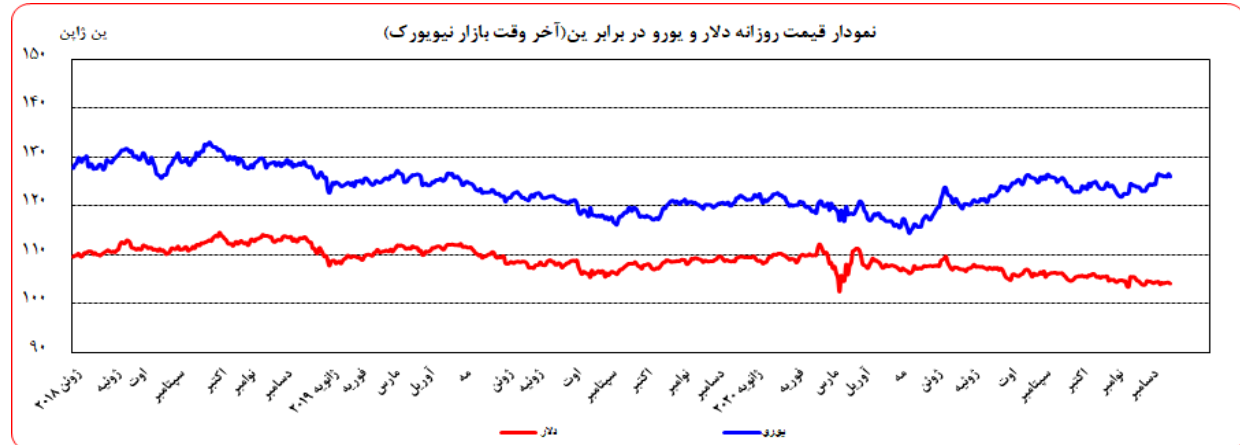
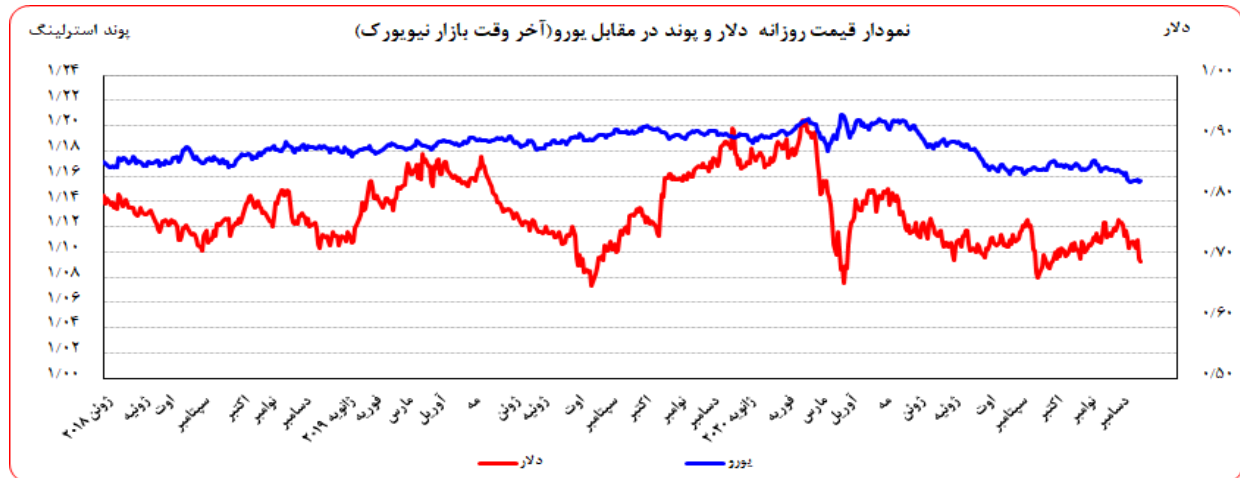
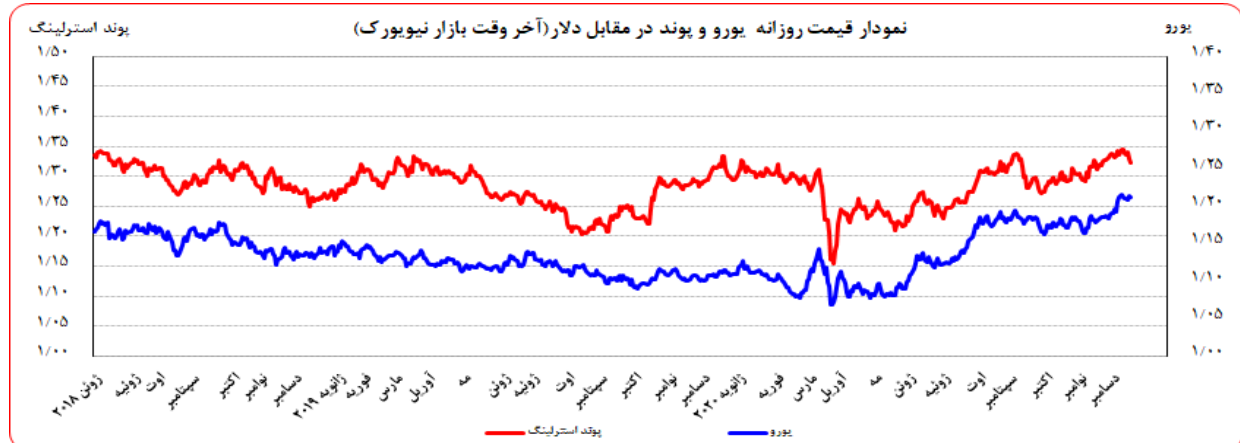




بهره‌برداری از این گزارش در صورت ذکر منبع بلامانع است.

شد. به نرخ‌های پایان وقت بازار نیویورک، در هفته گذشته هر یورو در محدوده ۱/۲۱۴۲-۱/۲۰۸۴ دلار و هر پوند در محدوده ۱/۳۴۰۶-۱/۳۲۲۷ دلار در نوسان بود. هر دلار نیز در دامنه ۱۰۴/۲۳-۱۰۴/۰۲ ین متغیر بود.

همچنین، ارزش یورو در برابر ین ۰/۲۴ درصد و در برابر فرانک سوئیس ۰/۲۸ درصد تضعیف شد. ارزش پوند انگلیس نیز در برابر یورو ۱/۴۹ درصد تضعیف گردید. به نرخ‌های پایان وقت بازار نیویورک، در هفته گذشته هر پوند در محدوده ۱/۱۰۹۴-۱/۰۹۲۱ یورو در نوسان بود. هر یورو نیز در دامنه ۱۲۶/۵۴-۱۲۵/۹۵ ین متغیر بود.





## عوامل کاهش ارزش یورو طی هفته گذشته

- افزایش مدت زمان و میزان خرید اوراق قرضه از سوی بانک مرکزی اروپا
- احتمال عدم دستیابی به توافق تجاری بین اروپا و انگلیس

افزایش سریع تعداد مبتلایان به ویروس کرونا در سطح جهان، افت بازارهای سهام عمده در جهان و همچنین احتمال عدم تصویب طرح کمک مالی جدید دولت امریکا از سوی کنگره، سبب تقویت ارزش ارزهای کم ریسک از جمله دلار و ین ژاپن در مقایسه با سایر ارزهای جهان‌روا گردید.

افزایش مدت زمان و میزان خرید اوراق قرضه از سوی بانک مرکزی اروپا و احتمال عدم دستیابی به توافق تجاری بین اروپا و انگلیس با نزدیک شدن به ضرب‌الاجل مذاکرات در پایان سال جاری میلادی، کاهش ارزش یورو و پوند در مقابل دلار را به همراه داشت.

نرخ بهره لایبور ارزها در آخرین روز کاری هفته گذشته					
نام ارز	بهره (درصد)	۳ ماهه	۶ ماهه	۹ ماهه	۱۲ ماهه
دلار		+۰/۲۱۶۵۰	+۰/۲۴۸۷۵	-	+۰/۳۳۵۸۸
یورو		-۰/۵۷۲۲۹	-۰/۵۳۵۵۷	-	-۰/۴۹۶۵۷
پوند		+۰/۳۴۸۸	+۰/۲۴۶۳	-	+۰/۰۸۱۷۵
فرانک		-۰/۷۹۲۴۰	-۰/۷۴۶۰۰	-	-۰/۶۲۳۶۰
ین		-۰/۱۰۰۱۷	-۰/۰۵۸۳۳	-	+۰/۰۵۴۶۷
درهم امارات		+۰/۴۶۰۰۰۰	+۰/۵۵۹۳۱۰	-	+۰/۷۶۰۰۰۰
لیبر ترکیه		۱۶/۲۷۱۷	۱۶/۵۹۰۰	۱۶/۶۹۱۷	۱۶/۹۰۰۷

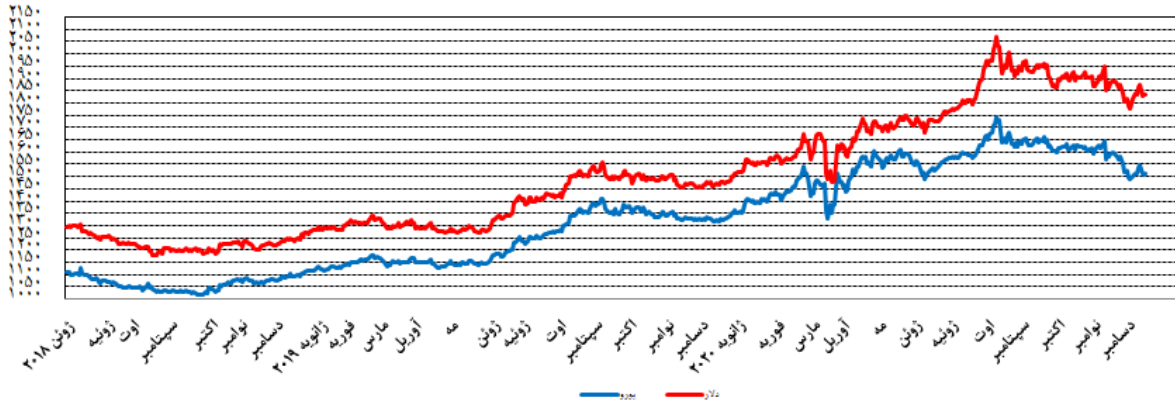
## تحولات بازار طلا

بهای طلا در روز جمعه هفته گذشته نسبت به جمعه هفته ماقبل آن، به دلار ۰/۰۲ درصد کاهش و به یورو ۰/۰۵ درصد افزایش یافت. نوسانات هفته گذشته قیمت طلا در بازار نیویورک در محدوده ۱۸۷۱/۶۵ - ۱۸۲۷/۲۶ دلار برای هر اونس و در محدوده ۱۵۴۶/۰۵ - ۱۵۰۸/۹۸ یورو در هر اونس ثبت شد.



با توجه به افزایش اندک ارزش دلار و از سوی دیگر انتشار اخبار مطلوب در خصوص روند واکسیناسیون علیه ویروس کرونا در برخی کشورهای جهان، در نهایت بهای طلا به میزان بسیار اندک کاهش یافت.

نمودار قیمت روزانه هر اونس طلا به دلار آمریکا و یورو (آخر وقت بازار نیویورک)



## تحولات بازار نفت

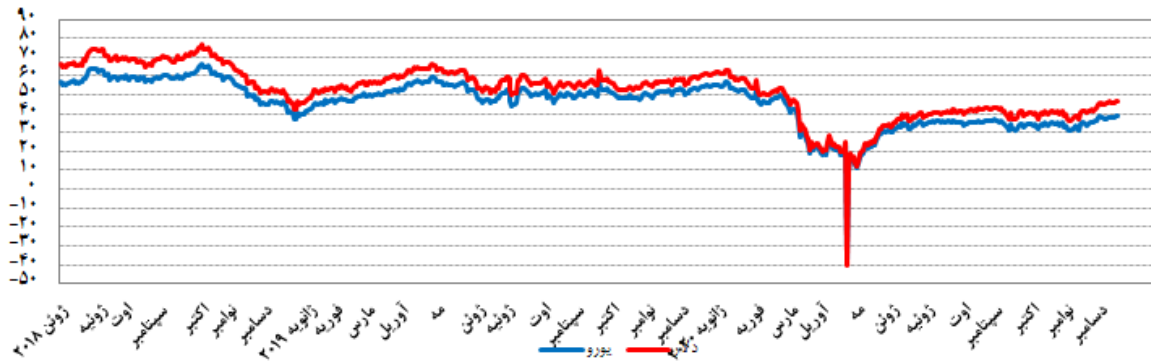
بهای نفت خام پایه آمریکا در روز جمعه هفته گذشته نسبت به جمعه هفته ماقبل آن، به دلار و یورو به ترتیب، ۰/۶۷ و ۰/۷۶ درصد افزایش یافت. به نرخ‌های پایان وقت بازار نیویورک، بهای هر بشکه نفت خام پایه آمریکا در محدوده ۴۶/۷۸-۴۵/۵۲ دلار و ۳۸/۵۳-۳۷/۶۷ یورو معامله گردید. بهای نفت برنت در روز جمعه هفته گذشته نسبت به جمعه هفته ماقبل آن، به دلار و یورو به ترتیب، ۱/۴۶ و ۱/۵۴ درصد افزایش یافت. بهای هر بشکه نفت برنت به نرخ‌های پایان وقت بازار نیویورک در دامنه ۵۰/۲۵-۴۸/۷۹ دلار و ۴۱/۳۹-۴۰/۲۹ یورو معامله گردید. بهای هر بشکه نفت خام اوپک در محدوده ۴۸/۸۷-۴۷/۷۷ دلار و ۴۰/۲۵-۳۹/۴۵ یورو معامله گردید. شایان ذکر است، بهای نفت اوپک در روز پنجشنبه (آخرین نرخ هفته گذشته) نسبت به جمعه هفته ماقبل آن به دلار و یورو به ترتیب، ۱/۰۷ و ۰/۹۰ درصد افزایش یافت.

هفته گذشته، به دنبال افزایش واردات نفت خام توسط چین، پیشرفت مراحل توزیع واکسن در برخی از کشورها و خوش‌بینی به تسریع بهبود تقاضای نفت، افزایش خالص واردات نفت خام آمریکا و حمله به یکی از میدان‌های نفتی عراق، قیمت نفت تقویت شد. از سوی دیگر، بالا رفتن موارد ابتلا به ویروس کرونا و افزایش محدودیت‌ها در برخی کشورها، افزایش تنش میان آمریکا و چین در خصوص روابط چین با هنگ‌کنگ، کاهش مصرف بنزین در آمریکا و افزایش بیش از انتظار موجودی انبار نفت خام این کشور و احتمال افزایش تولید نفت ایران، میزان تقویت قیمت نفت را محدود نمود.

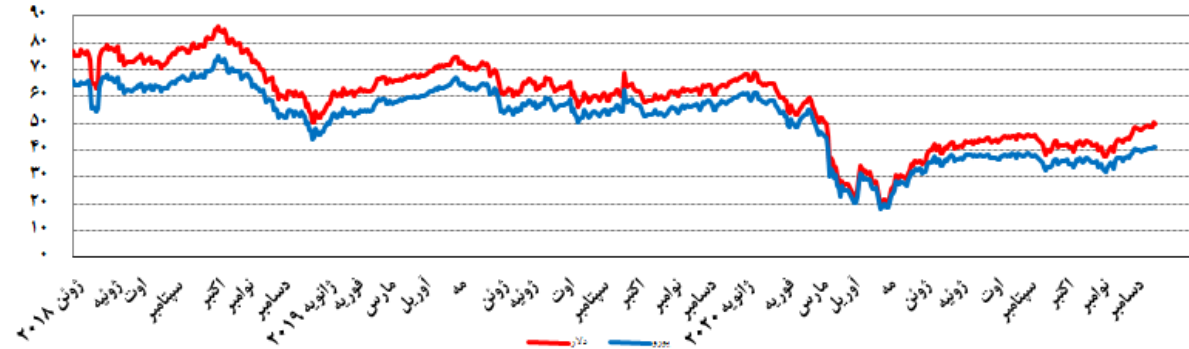


بهره‌برداری از این گزارش در صورت ذکر منبع بلامانع است.

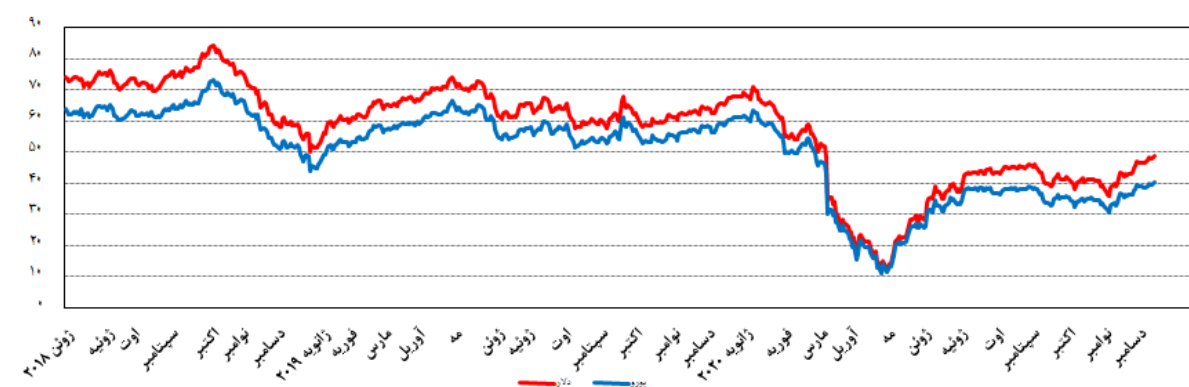
نمودار قیمت روزانه نفت خام پایه آمریکا به دلار و یورو (آخر وقت بازار نیویورک)



نمودار قیمت روزانه نفت برنت دریای شمال به دلار و یورو (آخر وقت بازار نیویورک)

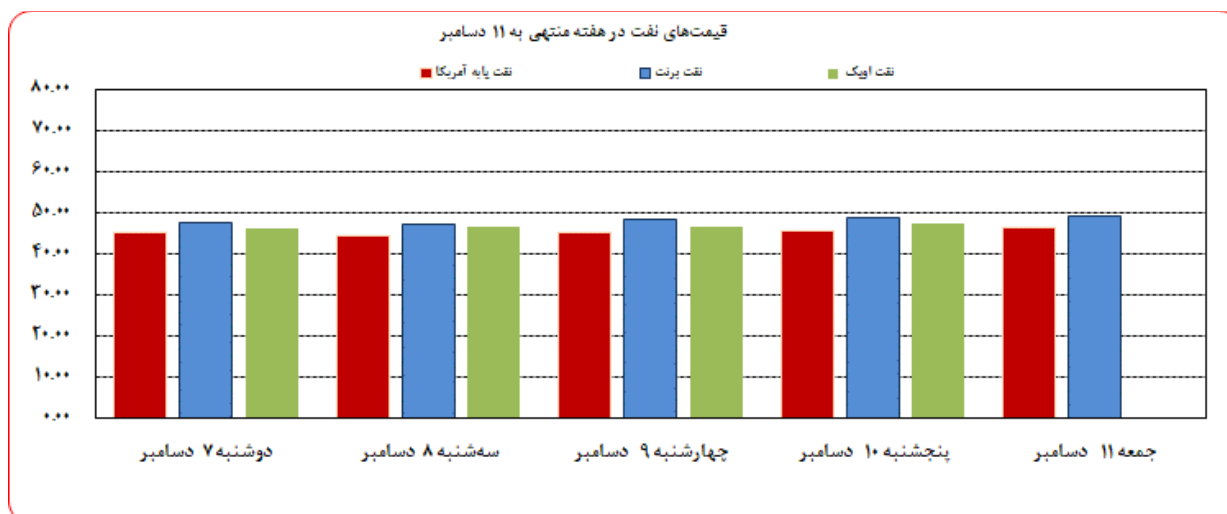


نمودار قیمت روزانه سبب نفتی اوپک به دلار و یورو





بهره‌برداری از این گزارش در صورت ذکر منبع بلامانع است.



موجودی انبار نفت آمریکا (ارقام به میلیون بشکه)			مصرف نفت خام آمریکا (هزار بشکه در روز)			
سال قبل $\Delta$	هفته قبل $\Delta$	موجودی در هفته ماقبل	سال قبل $\Delta$	هفته قبل $\Delta$	میزان در هفته ماقبل	
۵۸/۴	۱/۳	۱,۱۴۱/۳۰				نفت خام
۵۵/۳	۳/۱	۵۰۳/۲۰	-۱۷۰۰	۰	۱۱,۱۰۰	ذخایر تجاری نفت خام
۳/۱	۰/۰	۶۳۸/۱۰				ذخایر استراتژیک نفت خام
۳/۱	۱/۸	۲۳۷/۹۰	۱,۱۵۸	۲۷۰۲	۴,۶۴۵	بترین
						خالص واردات

ارزش هر دلار آمریکا به ارزهای عمده (آخر وقت بازار نیویورک)

قیمت نقدی طلا و قیمت نفت خام در بازارهای سلف

هفته منتهی به 1399/09/21

2020/12/11

عنوان	دوشنبه	سه شنبه	چهارشنبه	پنجشنبه	جمعه	درصد تغییرات *نقطه به نقطه
	۷ دسامبر	۸ دسامبر	۹ دسامبر	۱۰ دسامبر	۱۱ دسامبر	
شاخص دلار	۹۰/۷۹	۹۰/۹۷	۹۱/۰۹	۹۰/۸۲	۹۰/۹۸	+۰/۳۰
دلار کانادا	۱/۲۷۹۹	۱/۲۸۱۹	۱/۲۸۲۰	۱/۲۷۴۲	۱/۲۷۷۲	-۰/۱۰
دلار کانادا (یورو)	۱/۵۴۹۸	۱/۵۵۱۹	۱/۵۴۹۲	۱/۵۴۷۱	۱/۵۴۶۹	-۰/۱۸
ین ژاپن	۱۰۴/۰۵	۱۰۴/۱۷	۱۰۴/۲۳	۱۰۴/۲۲	۱۰۴/۰۲	-۰/۱۶
ین ژاپن (یورو)	۱۲۵/۹۹	۱۲۶/۱۱	۱۲۵/۹۵	۱۲۶/۵۴	۱۲۵/۹۹	-۰/۲۴
یورو ×	۱/۲۱۰۹	۱/۲۱۰۶	۱/۲۰۸۴	۱/۲۱۴۲	۱/۲۱۱۲	-۰/۰۷
فرانک سوئیس	۰/۸۹۱۱	۰/۸۸۹۱	۰/۸۸۹۶	۰/۸۸۶۰	۰/۸۹۰۱	-۰/۲۰
فرانک سوئیس (یورو)	۱/۰۷۹۰	۱/۰۷۶۳	۱/۰۷۵۰	۱/۰۷۵۸	۱/۰۷۸۱	-۰/۲۸
لیره انگلیس ×	۱/۳۳۸۱	۱/۳۳۵۸	۱/۳۴۰۶	۱/۳۲۹۴	۱/۳۲۲۷	-۱/۵۶
لیره انگلیس (یورو)	۱/۱۰۵۰	۱/۱۰۳۴	۱/۱۰۹۴	۱/۰۹۴۹	۱/۰۹۲۱	-۱/۴۹
SDR به دلار	۱/۴۳۴۷۶	۱/۴۳۵۶۲	۱/۴۳۷۰۳	۱/۴۳۳۴۸	۱/۴۳۴۴۶	-۰/۳۴
SDR به یورو	۱/۱۸۴۸۷	۱/۱۸۵۸۷	۱/۱۸۹۲۰	۱/۱۸۰۶۰	۱/۱۸۴۳۳	-۰/۲۶
طلای نیویورک (هر اونس)	۱۸۶۰/۴۹	۱۸۷۱/۶۵	۱۸۲۷/۲۶	۱۸۳۲/۲۰	۱۸۳۴/۵۵	-۰/۰۲
طلای نیویورک (یورو)	۱۵۳۶/۴۵	۱۵۴۶/۰۵	۱۵۱۲/۱۳	۱۵۰۸/۹۸	۱۵۱۴/۶۵	+۰/۰۵
نفت برنت انگلیس (هر بشکه)	۴۸/۷۹	۴۸/۸۴	۴۸/۸۶	۵۰/۲۵	۴۹/۹۷	۱/۴۶
نفت برنت انگلیس (یورو)	۴۰/۲۹	۴۰/۳۴	۴۰/۴۳	۴۱/۳۹	۴۱/۲۶	۱/۵۴
نفت پایه آمریکا (هر بشکه)	۴۵/۷۶	۴۵/۶۰	۴۵/۵۲	۴۶/۷۸	۴۶/۵۷	+۰/۶۷
نفت پایه آمریکا (یورو)	۳۷/۷۹	۳۷/۶۷	۳۷/۶۷	۳۸/۵۳	۳۸/۴۵	+۰/۷۴
سبب نفت اوپک (هر بشکه)	۴۷/۷۷	۴۷/۷۹	۴۸/۳۱	۴۸/۸۷		
سبب نفت اوپک (یورو)	۳۹/۴۵	۳۹/۴۸	۳۹/۹۸	۴۰/۲۵		

× هر واحد به دلار آمریکا

×× درصد تغییرات آخرین روز کاری هفته

دایره اخبار اقتصادی

شماره 38