



بانک مرکزی جمهوری اسلامی ایران
اداره مطالعات و سازمانهای بین المللی
دایره مطالعات ارزی

بررسی وضع اقتصادی - ارزی کشورهای عمده

بازارهای طلا و نفت

شماره ۳۹

هفته منتهی به ۲۰ دسامبر ۲۰۲۰

۳۰ آذر ۱۳۹۹





فهرست مندرجات

شماره صفحه

عنوان

۲-۶

بررسی وضعیت اقتصادی کشورهای عمده

• آمریکا

• منطقه یورو

• انگلستان

• ژاپن

• چین

• ترکیه

• روسیه

۶-۸

تحولات بازار ارزهای عمده

۸-۹

تحولات بازار طلا

۹-۱۱

تحولات بازار نفت

خواننده گرامی

ضمن تشکر خواهشمند است در صورت داشتن هرگونه انتقاد و یا پیشنهاد در مورد این گزارش نظرات خود را از طرق زیر مطرح فرمائید.

پست الکترونیکی: m.rezazadeh@cbi.ir

تلفن: ۲۹۹۵۳۸۱۵



خلاصه

در امریکا، کمیته بازار باز فدرال رزرو، مطابق با پیش‌بینی‌ها نرخ‌های بهره کلیدی را در سطوح نزدیک به صفر بدون تغییر نگاه داشته و اعلام نمود تا زمان مشاهده بهبود قابل توجه در روند بازگشت به اشتغال کامل و عبور تورم از نرخ هدف، برنامه خرید ماهانه ۱۲۰ میلیارد دلار اوراق قرضه را ادامه خواهد داد.

در ماه اکتبر، رشد تولیدات صنعتی منطقه یورو در مقیاس ماهانه به ۲/۱ درصد و در مقیاس سالانه به منفی ۳/۸ درصد بهبود یافت. همچنین، بر اساس آمار اولیه، در ماه دسامبر، شاخص مدیران خرید بخش کارخانه‌ای به ۵۵/۵ واحد و شاخص مدیران خرید خدمات به ۴۷/۳ واحد افزایش پیدا کرد.

در انگلیس، بر اساس ارقام مقدماتی، شاخص مدیران خرید کارخانه‌ای از ۵۵/۶ واحد در ماه نوامبر به ۵۷/۳ واحد در ماه دسامبر افزایش یافت که بر تداوم روند فزاینده تولید در بخش مذکور تاکید داشت.

در ژاپن، مجموعه شاخص‌های تانکان بر تداوم روند نزولی در اقتصاد ژاپن در فصل جاری میلادی و فصل آتی تاکید داشتند. در ماه نوامبر صادرات و واردات این کشور به ترتیب ۱۱/۱ و ۴/۲ درصد در مقایسه با ماه پیش از آن کاهش یافتند.

ادامه روند واکسیناسیون علیه کرونا در انگلیس و امریکا، تلاش امریکا برای کمک به افزایش تولید واکسن شرکت فایزر، تداوم سیاست‌های فوق انبساطی فدرال رزرو برای مدت نسبتاً طولانی و نزدیک شدن به مراحل پایانی مذاکرات با در کنگره در خصوص بسته ۱/۴ هزار میلیارد دلاری کمک دولت امریکا، تضعیف دلار در مقابل سایر ارزها پریسک‌تر را به همراه داشت.

تاکید فدرال رزرو بر ادامه سیاست‌های فوق انبساطی پولی تا زمان تثبیت روند رشد اقتصادی این کشور و کاهش ارزش دلار از دلایل تقویت بهای طلا در هفته گذشته بودند.

به دنبال بهبود چشم‌انداز تقاضای نفت خام با توجه به آغاز توزیع واکسن و ویروس کرونا در برخی از کشورهای جهان، کاهش موجودی انبار نفت خام امریکا، افزایش امیدواری نسبت به پیشرفت مذاکرات پیرامون تصویب بسته نجات از سوی کنگره این کشور و تضعیف دلار قیمت نفت تقویت شد.



امریکا

بر اساس آمار اولیه، در ماه دسامبر، شاخص مدیران خرید کارخانه‌ای در مقایسه با ماه پیش از آن، از ۵۶/۷ به ۵۶/۵ واحد (بالا تر از پیش‌بینی‌ها) و شاخص مدیران خرید خدمات از ۵۸/۴ به ۵۵/۳ واحد (پایین تر از پیش‌بینی‌ها) تنزل یافت. به این ترتیب، شاخص مرکب از ۵۸/۶ به ۵۵/۷ واحد رسید.

به دنبال کاهش رشد تولیدات کارخانه‌ای (مقیاس ماهانه) ماه نوامبر نسبت به ماه پیش از آن (از ۱/۱ به ۰/۸ درصد)، رشد تولیدات صنعتی از ۰/۹ به ۰/۴ درصد کاهش یافت. با این وجود میزان رشد شاخص‌های مذکور بیش از پیش‌بینی‌ها بود. رشد تولیدات صنعتی در مقیاس سالانه نیز از منفی ۵ به منفی ۵/۵ درصد رسید.

در ماه نوامبر، رشد خرده‌فروشی در مقایسه با ماه پیش از آن، در مقیاس ماهانه از منفی ۰/۱ به منفی ۱/۱ درصد (پایین تر از پیش‌بینی‌ها) و در مقیاس سالانه از ۵/۴۹ به ۴/۱۰ درصد کاهش یافت. همچنین، رشد شاخص مذکور بدون در نظر گرفتن فروش اتومبیل از منفی ۰/۱ به منفی ۰/۹ درصد (پایین تر از سطح مورد انتظار) افت نمود.

شمار مجوزهای ساخت و ساز در ۱۲ ماهه منتهی به ماه نوامبر در مقایسه با ۱۲ ماهه منتهی به ماه پیش از آن، ۱/۵۴۴ میلیون به ۱/۶۳۹ میلیون (بالا تر از پیش‌بینی‌ها) افزایش یافته و رشد آن از منفی ۰/۱ به مثبت ۶/۲ درصد رسید. همچنین، در مدت مشابه، شروع به ساخت خانه‌های جدید از ۱/۵۲۸ میلیون به ۱/۵۴۷ میلیون افزایش و رشد آن از ۶/۳ به ۱/۲ درصد کاهش پیدا کرد.

تعداد متقاضیان بیمه بیکاری در هفته منتهی به ۱۱ دسامبر نسبت به هفته پیش از آن، از ۸۶۲ هزار نفر به ۸۵۵ هزار نفر (بالا تر از سطح مورد انتظار) رسید. لازم به ذکر است، در مدت مشابه، میانگین چهار هفته‌ای شاخص مذکور از ۷۸۸ هزار نفر به ۸۱۲ هزار نفر افزایش یافت. همچنین، مجموع متقاضیان بیمه بیکاری در یک‌ساله منتهی به ۴ دسامبر در مقایسه با یک‌ساله منتهی به هفته پیش از آن، از ۵/۷۸۱ میلیون نفر به ۵/۵۰۸ میلیون نفر (پایین تر از پیش‌بینی بازار) کاهش پیدا کرد.

معاون فدرال رزرو ضمن ابراز رضایت از وضعیت فعلی سیاست پولی این بانک، اظهار داشت: "با توجه به افزایش موارد ابتلا به ویروس کرونا، افزایش حمایت مالی دولت می‌تواند به عبور اقتصاد از شرایط سخت چند ماه پیش رو کمک کند. در حالی که از سوی دیگر، به نظر می‌رسد سیاست پولی فدرال رزرو در شرایط بسیار مناسبی قرار داشته باشد." آقای کلاریدا افزود: "نزدیک به صفر نگاه داشتن نرخ‌های بهره کلیدی و میزان خرید دارایی توسط این بانک، اقتصاد را به طور گسترده‌ای مورد حمایت قرار داده و فکر می‌کنیم ترکیب سیاست پولی دقیقاً در جایگاه مناسب خود قرار دارد. با این وجود، تأثیر افزایش موارد جدید ابتلا به ویروس و بالا رفتن شمار افراد بستری شده در بیمارستان‌ها بر اقتصاد، به وضوح در حال نمایان شدن است و ماه‌های دشواری را پیش رو داریم. از طرفی، آغاز توزیع یکی از واکسن‌های کرونا و احتمال تأیید



واکسنی دیگر، ما را نسبت به بهبود تدریجی وضعیت در سال ۲۰۲۱ خوش‌بین‌تر کرده است. مسیر سیاست‌گذاری بر اساس روند بهبود اقتصادی تعیین خواهد شد. " لازم به ذکر است، در هفته گذشته، کمیته بازار باز فدرال رزرو، مطابق با پیش‌بینی‌ها نرخ‌های بهره کلیدی را در سطوح نزدیک به صفر بدون تغییر نگاه داشته و اعلام نموده تا زمان مشاهده بهبود قابل توجه در روند بازگشت به اشتغال کامل و عبور تورم از نرخ هدف (۲ درصد)، برنامه خرید ماهانه ۱۲۰ میلیارد دلار اوراق قرضه را ادامه خواهد داد.

منطقه یورو

در ماه اکتبر، رشد تولیدات صنعتی در مقایسه با ماه پیش از آن، در مقیاس ماهانه از ۰/۱ به ۲/۱ درصد و در مقیاس سالانه از منفی ۶/۳ به منفی ۳/۸ درصد (بالاتر از سطوح مورد انتظار) بهبود یافت. همچنین، در مدت مشابه، مازاد تجاری از ۲۴/۵ میلیارد یورو به ۳۰ میلیارد یورو و مازاد حساب جاری از ۲۵/۲ میلیارد یورو به ۲۶/۶ میلیارد یورو رسید. بر اساس آمار اولیه، در ماه دسامبر، شاخص مدیران خرید بخش کارخانه‌ای در مقایسه با ماه پیش از آن، از ۵۳/۸ به ۵۵/۵ واحد و شاخص مدیران خرید خدمات از ۴۱/۷ به ۴۷/۳ واحد (بالاتر از پیش‌بینی‌ها) بهبود یافت. به این ترتیب، شاخص مرکب از ۴۵/۳ به ۴۹/۸ واحد افزایش پیدا کرد.

طبق آمار نهایی، در ماه نوامبر، رشد شاخص بهای مصرف‌کننده نسبت به ماه پیش از آن، در مقیاس ماهانه از ۰/۲ به منفی ۰/۳ درصد کاهش و در مقیاس سالانه در سطح منفی ۰/۳ درصد تثبیت شد. همچنین، رشد شاخص مذکور بدون در نظر گرفتن قیمت انرژی، مواد غذایی، نوشیدنی و تنباکو در مقیاس ماهانه از ۰/۱ به منفی ۰/۵ درصد (پس از تجدید نظر نزولی) کاهش و در مقیاس سالانه در سطح ۰/۲ درصد ثابت ماند.

فابیو پانتا، از اعضای شورای سیاست‌گذاری بانک مرکزی اروپا، تأکید کرد: "این بانک نسبت به خروج اقتصاد منطقه یورو از شرایط رکودی فعلی متعهد بوده و در صورت لزوم، همچنان می‌تواند محرک‌های بیشتری را برای مقابله با موانع پیش روی این هدف (از جمله تقویت یورو) و در صورت تحقق ریسک‌های کاهنده رشد، فراهم نماید. اطمینان داشته باشید بانک مرکزی اروپا با تداوم نوسان تورم در سطوح ناسازگار با هدف تورمی مقابله خواهد کرد." شایان ذکر است، در هفته‌های اخیر، ارزش یورو به بالاترین سطح خود طی ۲/۵ سال گذشته رسیده است. این موضوع در نشست پیشین بانک مرکزی اروپا به عنوان یکی از عوامل کاهنده صادرات و تورم، مورد توجه سیاست‌گذاران قرار گرفت.



انگلیس

بر اساس ارقام مقدماتی، شاخص مدیران خرید کارخانه‌ای از ۵۵/۶ واحد در ماه نوامبر به ۵۷/۳ واحد در ماه دسامبر افزایش یافت که بر تداوم روند فزاینده تولید در بخش مذکور تاکید داشت. اما شاخص مدیران خرید بخش خدمات از ۴۷/۶ به ۴۹/۹ واحد در همین مدت رسید که نشان دهنده افت قابل اقباض در بخش مذکور است. با توجه آغاز تزریق واکسن کرونا در این کشور، در صورت ایجاد توافق تجاری با اتحادیه اروپا می‌توان به روند مثبت بخش خدمات در سال جدید میلادی امید داشت. اما در صورت عدم توافق، احتمال تداوم رکود در بخش خدمات و افت تولید در بخش کارخانه‌ای دور از انتظار نخواهد بود.

خرده فروشی در ماه نوامبر در مقایسه با ماه اکتبر، ۳/۸ درصد کاهش یافت و نشان داد با توجه به نااطمینانی‌های موجود ناشی از محدودیت‌های اجتماعی اعمال شده به علت شیوع مجدد بیماری کرونا، مصرف کاهش یافته است. البته مقایسه ارقام خرده فروشی ماه نوامبر با ارقام سال گذشته بیانگر رشد ۲/۴ درصدی است. علت این امر، کاهش شدید مصرف در سال گذشته با توجه مسائل مربوط به توافق خروج انگلیس از اتحادیه اروپا بوده که بر مصرف دوره مذکور تاثیر منفی قابل توجهی داشته است.

ژاپن

مجموعه شاخص‌های تانکان بر تداوم روند نزولی در اقتصاد ژاپن در فصل جاری میلادی و فصل آتی تاکید داشتند. شاخص تانکان در بخش کارخانه‌ای و غیر کارخانه‌ای به ترتیب از منفی ۲۷ و منفی ۱۲ واحد در فصل سوم سال جاری به منفی ۱۰ و منفی ۵ واحد در فصل جاری رسیدند که نشان دهنده کندتر شدن آهنگ افت در بخش‌های مورد بررسی بود. شاخص‌های پیش‌نگر تانکان دو بخش یاده شده نیز به ترتیب به منفی ۸ و منفی ۶ واحد رسیدند.

در ماه اکتبر، نرخ افت تولیدات صنعتی در مقایسه با ماه سپتامبر از ۳/۲ به ۳ درصد بهبود یافت اما همچنان نشان دهنده کاهش تولید در بخش مذکور بود. شاخص مدیران خرید کارخانه‌ای در ماه دسامبر به ۴۹/۷ واحد افزایش یافت که روند گزارش شده بر اساس شاخص‌های پیش‌نگر تانکان را تصریح نمود.

در ماه نوامبر صادرات و واردات ژاپن به ترتیب ۱۱/۱ و ۴/۲ درصد در مقایسه با ماه پیش از آن کاهش یافتند. این کاهش در ادامه روندی بوده که از حدود ۲ سال قبل آغاز شده و تاثیر قابل توجهی در کندی رشد اقتصاد این کشور داشته است. کاهش صادرات به چین که با آغاز جنگ تجاری این کشور با آمریکا و شیوع ویروس کرونا در سطح جهان شدت گرفته به احتمال فراوان در نیمه نخست سال آتی میلادی نیز تداوم خواهد یافت.



چین

تولیدات صنعتی چین پس از رشد ۶/۹ درصدی در ماه اکتبر در ماه نوامبر نیز ۷ درصد رشد نمود. در پی کاهش تولید در بسیاری از مناطق جهان، تولیدات این کشور اقبال بسیار خوبی برای صادرات یافته است. به خصوص این که در حال حاضر بخش مهمی از تولیدات و صادرات این کشور مربوط به بخش بهداشتی و پزشکی است که شیوع کرونا به آن رونق بخشیده است. خرده فروشی نیز در ماه نوامبر با رشد ۵ درصدی نسبت به ماه قبل از آن، بالاترین نرخ رشد ماهانه در یک سال اخیر را ثبت نمود. در ماه نوامبر، رشد سرمایه‌گذاری ثابت نیز از ۱/۸ درصد ماه اکتبر به ۲/۶ درصد افزایش یافت. انتشار جزئیات بیشتری از پیش‌نویس برنامه اقتصادی تهیه شده از سوی اعضای ارشد حزب کمونیست برای ۴ سال آتی، نشان می‌دهد هدف تعیین شده آن‌ها بریای سال آتی میلادی مبارزه با فقر و آلودگی محیط زیست است. همچنین، در دوره ۴ ساله جاری نیز کمک به رشد تولیدات نوآورانه، افزایش اتکا به داخل در تامین زنجیره تولید و کمک به بهبود تقاضای داخلی هدف قرار گرفته است. تجربه جنگ تجاری با امریکا، سران این کشور را بر آن داشته که در تامین مواد اولیه و واسطه و به خصوص تکنولوژی تولید وابستگی خود به خارج از جمله امریکا را کاهش دهند.

نرخ بهره یوان چین در آخرین روز کاری					
دوره	یک‌شبه	۳ ماهه	۶ ماهه	۹ ماهه	۱۲ ماهه
نرخ بهره شایبور (بین بانکی)	۱/۷۲۳۰	۲/۸۵۵۰	۲/۹۲۲۰	۳/۰۳۰۰	۳/۰۶۶۰
نرخ مرجع	-	-	-	-	۴/۰۵
نرخ LPR					۳/۸۵

ترکیه

در ماه اکتبر، رشد تولیدات صنعتی در مقایسه با ماه پیش از آن، در مقیاس سالانه از ۸/۳ به ۱۰/۲ درصد (بالاتر از پیش‌بینی‌ها) افزایش یافت. همچنین، در مدت مشابه، رشد خرده فروشی در مقیاس ماهانه از ۳/۱ به ۴/۲ درصد و در مقیاس سالانه از ۸/۴ به ۱۲ درصد رسید.

تراز بودجه در ماه نوامبر نسبت به ماه پیش از آن، از منفی ۴/۸۹ میلیارد دلار به مثبت ۱۳/۴۰ میلیارد دلار تغییر یافت.



رئیس جدید بانک مرکزی ترکیه، ناجی اقبال، ضمن ابراز تمایل به اتخاذ موضع سیاست پولی انقباضی در سال آینده، اظهار داشت: "این بانک در صورت لزوم آماده افزایش نرخ بهره کلیدی بوده تا بتوانیم تورم را به صورت پایدار کاهش دهیم."

به دنبال سفر امیر قطر به ترکیه، دو کشور در توافق‌نامه در زمینه‌های مختلف اقتصادی، مالی و سرمایه‌گذاری به امضا رساندند. از مهم‌ترین توافقات در این سفر می‌توان به واگذاری ۱۰ درصد سهام بورس استانبول و همچنین سهام کارخانه تولید تانک از سوی دولت ترکیه به قطر اشاره نمود. به عقیده برخی تحلیل‌گران، این اقدام دولت می‌تواند بحران اقتصادی ترکیه را (به خصوص در شرایطی که ارزش پول ملی به کمترین حد خود در تاریخ این کشور سقوط کرده است) تا حدودی التیام دهد. از سوی دیگر، توافقات مذکور مخالفت‌های شدیدی را نیز به ویژه در احزاب مخالف حزب حاکم به دنبال داشته است.

روسیه

در حالی که نرخ بیکاری از ۶/۳ درصد در ماه اکتبر به ۶/۱ درصد در ماه نوامبر کاهش یافت، بانک مرکزی تغییری در سیاست‌های انبساطی ایجاد نکرد. سیاست کاهش نرخ بهره کلیدی که از سال گذشته میلادی آغاز شده و در سال جاری تداوم یافته بود، تا حدی سبب افزایش تقاضا و تعدیل افت اقتصادی شد.

بانک جهانی گزارش داده اقتصاد روسیه در سال جاری میلادی ۴ درصد افت نموده و میزان سودآوری بنگاه‌های اقتصادی کوچک و متوسط ۴۰ درصد در ۹ ماهه نخست سال در مقایسه با مدت مشابه سال قبل کاهش یافته است. همچنین، این بانک پیش‌بینی نموده این کشور در سال آتی میلادی رشد ۲/۶ درصدی را تجربه خواهد کرد.

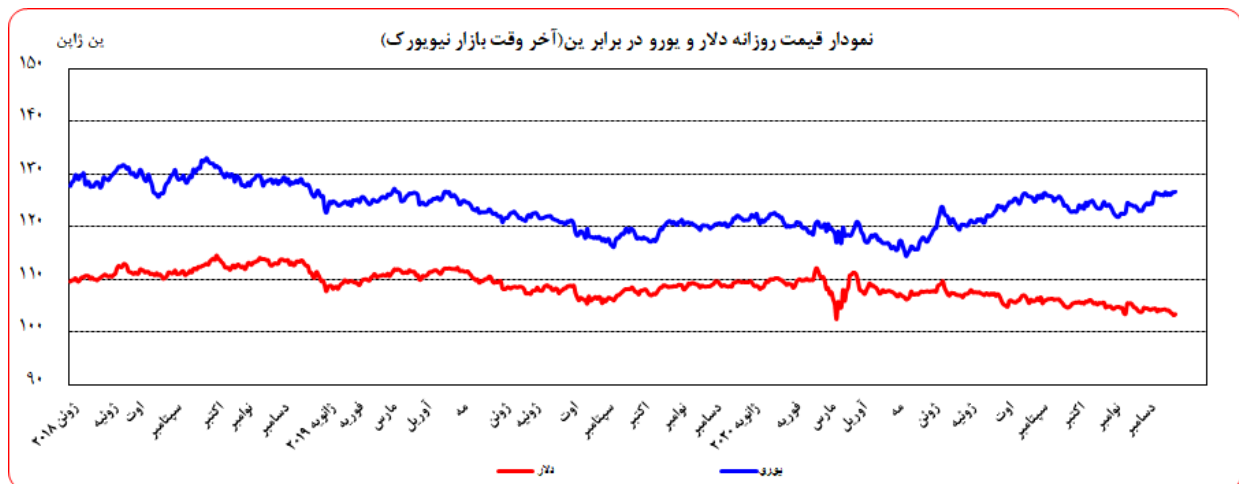
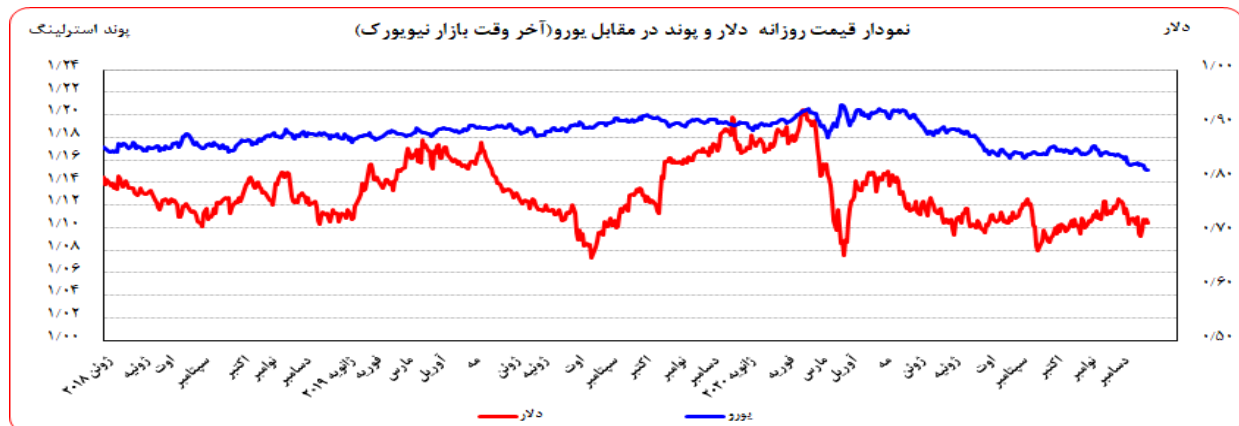
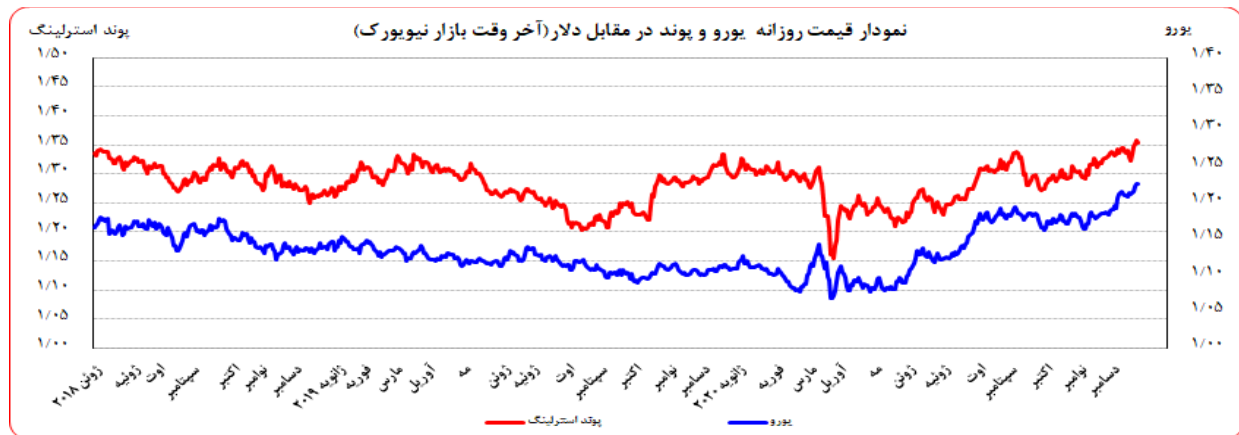
تحولات بازار ارزهای عمده

روز جمعه گذشته نسبت به جمعه ماقبل آن، ارزش دلار در برابر ین ۰/۶۷ درصد و در برابر فرانک سوئیس ۰/۷۸ درصد تضعیف شد. در همین مدت، ارزش یورو در برابر دلار ۱/۲۱ درصد و ارزش لیره در برابر دلار ۲/۳۰ درصد تقویت شد. به نرخ‌های پایان وقت بازار نیویورک، در هفته گذشته هر یورو در محدوده ۱/۲۲۷۰-۱/۲۱۴۳ دلار و هر پوند در محدوده ۱/۳۵۸۳-۱/۳۳۳۱ دلار در نوسان بود. هر دلار نیز در دامنه ۱۰۴/۰۵-۱۰۳/۱۰ ین متغیر بود.

همچنین، ارزش یورو در برابر ین ۰/۵۲ درصد و در برابر فرانک سوئیس ۰/۴۲ درصد تقویت شد. ارزش پوند انگلیس نیز در برابر یورو ۱/۰۸ درصد تقویت گردید. به نرخ‌های پایان وقت بازار نیویورک، در هفته گذشته هر پوند در محدوده ۱/۰۷۹-۱/۰۹۷۸ یورو در نوسان بود. هر یورو نیز در دامنه ۱۲۶/۶۵-۱۲۶/۰۰ ین متغیر بود.



بهره‌برداری از این گزارش در صورت ذکر منبع بلامانع است.



عوامل کاهش ارزش دلار طی هفته گذشته

- ادامه روند واکسیناسیون علیه کرونا در انگلیس و آمریکا
- تلاش آمریکا برای کمک به افزایش تولید واکسن شرکت فایزر
- تداوم سیاست‌های فوق انبساطی فدرال رزرو برای مدت نسبتاً طولانی



- نزدیک شدن به مراحل پایانی مذاکرات با در کنگره در خصوص بسته ۱/۴ هزار میلیارد دلاری کمک دولت امریکا

ادامه روند واکسیناسیون علیه کرونا در انگلیس و امریکا، تلاش امریکا برای کمک به افزایش تولید واکسن شرکت فایزر، تداوم سیاست‌های فوق انبساطی فدرال رزرو برای مدت نسبتاً طولانی و نزدیک شدن به مراحل پایانی مذاکرات با در کنگره در خصوص بسته ۱/۴ هزار میلیارد دلاری کمک دولت امریکا، تضعیف دلار در مقابل سایر ارزها پریسک‌تر را به همراه داشت.

توافق اروپا برای ادامه مذاکرات برکسیت و احتمال دستیابی به تفاهم با انگلیس در این زمینه سبب تقویت پوند در مقابل دلار شد.

نرخ بهره لایبور ارزها در آخرین روز کاری هفته گذشته					
نام ارز	بهره (درصد)	۳ ماهه	۶ ماهه	۹ ماهه	۱۲ ماهه
دلار		+۰/۲۳۵۷۵	+۰/۲۵۸۵۰	-	+۰/۳۳۴۰۰
یورو		-۰/۵۶۸۲۹	-۰/۵۳۶۵۷	-	-۰/۴۸۱۵۷
پوند		+۰/۳۷۰۰	+۰/۳۴۱۳	-	+۰/۱۱۰۷۵
فرانک		-۰/۷۸۵۶۰	-۰/۷۲۸۶۰	-	-۰/۶۲۱۸۰
ین		-۰/۰۹۶۱۷	-۰/۰۶۲۰۰	-	+۰/۰۵۴۳۳
درهم امارات		+۰/۴۳۲۵۰۰	+۰/۵۰۷۳۹۰	-	+۰/۸۱۵۰۰۰
لیبر ترکیه		۱۶/۲۷۰۹	۱۶/۵۹۰۰	۱۶/۶۹۱۷	۱۶/۹۰۰۷

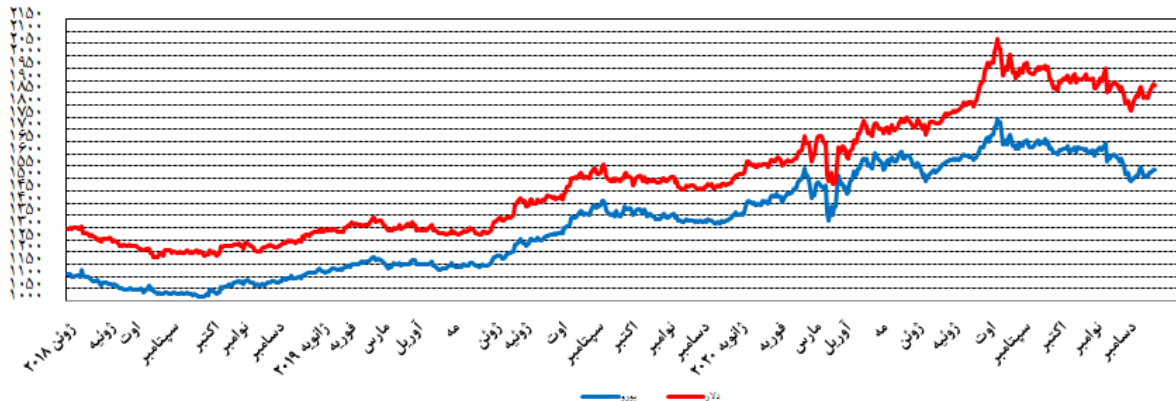
تحولات بازار طلا

بهای طلا در روز جمعه هفته گذشته نسبت به جمعه هفته ماقبل آن، به دلار ۲/۴۸ درصد و به یورو ۱/۲۶ درصد افزایش یافت. نوسانات هفته گذشته قیمت طلا در بازار نیویورک در محدوده ۱۸۲۷/۵۵ - ۱۸۸۵/۷۶ - دلار برای هر اونس و در محدوده ۱۵۰۵/۰۲ - ۱۵۳۶/۸۹ - یورو در هر اونس ثبت شد.

تاکید فدرال رزرو بر ادامه سیاست‌های فوق انبساطی پولی تا زمان تثبیت روند رشد اقتصادی این کشور و کاهش ارزش دلار از دلایل تقویت بهای طلا در هفته گذشته بودند.



نمودار قیمت روزانه هر اونس طلا به دلار آمریکا و یورو (آخر وقت بازار نیویورک)



تحولات بازار نفت

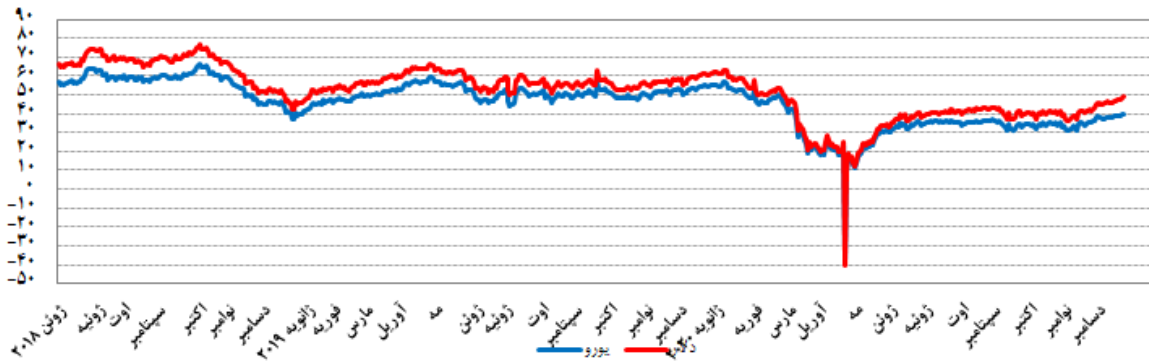
بهای نفت خام پایه آمریکا در روز جمعه هفته گذشته نسبت به جمعه هفته ماقبل آن، به دلار و یورو به ترتیب، ۵/۴۳ و ۴/۱۸ درصد افزایش یافت. به نرخ‌های پایان وقت بازار نیویورک، بهای هر بشکه نفت خام پایه آمریکا در محدوده ۴۹/۱۰-۴۶/۹۹ دلار و ۴۰/۰۶-۳۸/۷۰ یورو معامله گردید. بهای نفت برنت در روز جمعه هفته گذشته نسبت به جمعه هفته ماقبل آن، به دلار و یورو به ترتیب، ۴/۵۸ و ۳/۳۴ درصد افزایش یافت. بهای هر بشکه نفت برنت به نرخ‌های پایان وقت بازار نیویورک در دامنه ۵۲/۲۶-۵۰/۲۹ دلار و ۴۲/۶۳-۴۱/۴۱ یورو معامله گردید. بهای هر بشکه نفت خام اوپک در محدوده ۵۰/۷۸-۴۹/۶۱ دلار و ۴۱/۳۹-۴۰/۸۱ یورو معامله گردید. شایان ذکر است، بهای نفت اوپک در روز پنجشنبه (آخرین نرخ هفته گذشته) نسبت به جمعه هفته ماقبل آن به دلار و یورو به ترتیب، ۲/۴۲ و ۱/۰۱ درصد افزایش یافت.

هفته گذشته، به دنبال بهبود چشم‌انداز تقاضای نفت خام با توجه به آغاز توزیع واکسن و ویروس کرونا در برخی از کشورهای جهان، خوش‌بینی نسبت به امکان کاهش زود هنگام محدودیت‌های کنترلی با تزریق گسترده واکسن، اعلام حمله تروریستی به یکی از نفت‌کش‌های عربستان، کاهش موجودی انبار نفت خام آمریکا و افزایش امیدواری نسبت به پیشرفت مذاکرات پیرامون تصویب بسته نجات از سوی کنگره این کشور، تضعیف دلار و افزایش تقاضای پالایشگاه‌های چین و هند، قیمت نفت تقویت شد. از سوی دیگر، وجود مازاد عرضه پایدار در بازار و پیش‌بینی اوپک و سایر نهادها مبنی بر آهسته‌تر بودن بهبود تقاضا در سال آینده نسبت به پیش‌بینی‌های گذشته، افزایش سکوهای نفت و گاز در آمریکا توسط شرکت‌های انرژی، افزایش تولید نفت خام لیبی، تداوم شیوع ویروس کرونا و وضع محدودیت‌های کنترلی بیشتر در برخی از کشورهای اروپایی، از شدت تقویت قیمت نفت کاست.

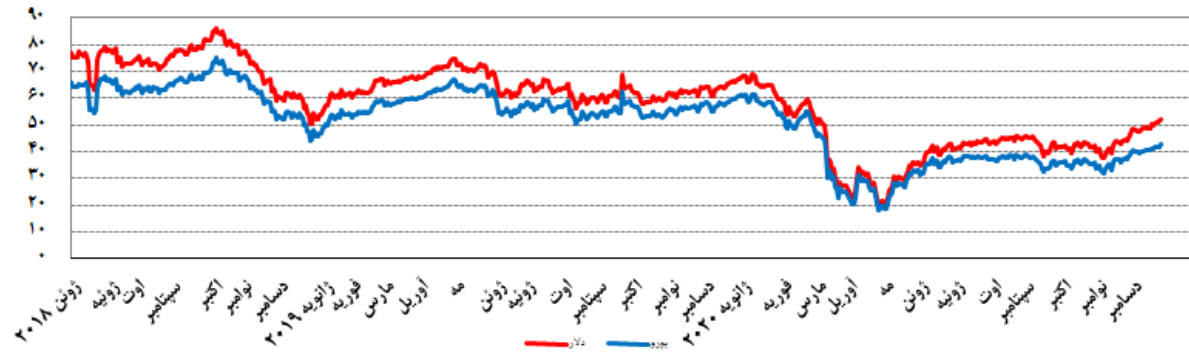


بهره‌برداری از این گزارش در صورت ذکر منبع بلامانع است.

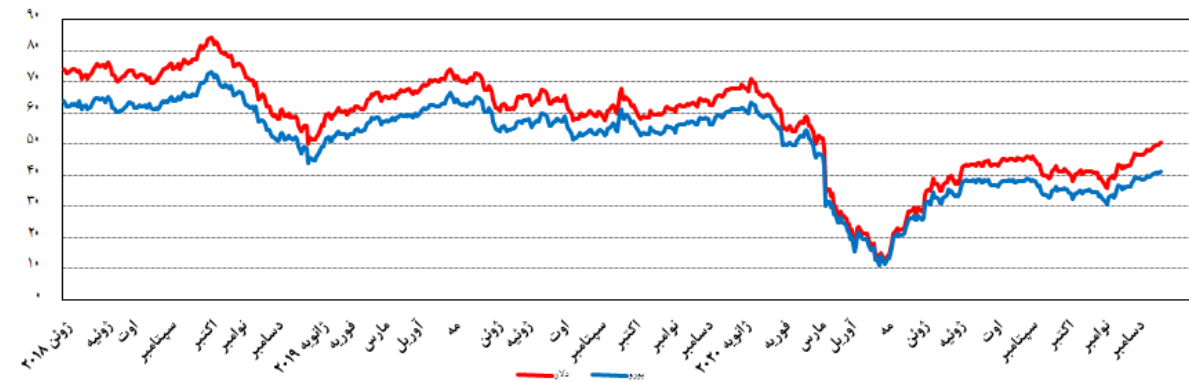
نمودار قیمت روزانه نفت خام پایه آمریکا به دلار و یورو (آخر وقت بازار نیویورک)



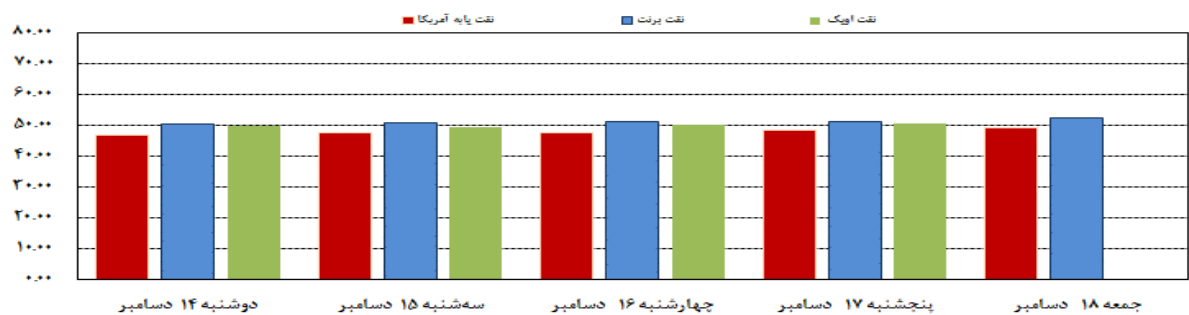
نمودار قیمت روزانه نفت برنت دریای شمال به دلار و یورو (آخر وقت بازار نیویورک)



نمودار قیمت روزانه سبب نفتی اوپک به دلار و یورو



قیمت‌های نفت در هفته منتهی به ۱۸ دسامبر





بهره‌برداری از این گزارش در صورت ذکر منبع بلامانع است.

موجودی انبار نفت آمریکا (ارقام به میلیون بشکه)				مصرف نفت خام آمریکا (هزار بشکه در روز)			
سال قبل Δ	هفته قبل Δ	موجودی در هفته ماقبل		سال قبل Δ	هفته قبل Δ	میزان در هفته ماقبل	
۵۶/۴	-۳/۱	۱,۱۳۸/۲۰	فنت خام				
۵۳/۳	-۳/۱	۵۰۰/۱۰	ذخایر تجاری نفت خام	-۱۸۰۰	-۱۰۰	۱۱,۰۰۰	تولید داخلی
۳/۱	۰/۰	۶۳۸/۱۰	خایر استراتژیک نفت خام				
۱/۶	۱/۰	۲۳۸/۹۰	ترین	-۱۴۹	-۱۸۴۸	۲,۷۹۷	خالص واردات

ارزش هر دلار آمریکا به ارزهای عمده (آخر وقت بازار نیویورک)
 قیمت نقدی طلا و قیمت نفت خام در بازارهای سلف

هفته منتهی به 1399/09/28

2020/12/18

عنوان	دوشنبه	سه شنبه	چهارشنبه	پنجشنبه	جمعه	درصد تغییرات
	14 دسامبر	15 دسامبر	16 دسامبر	17 دسامبر	18 دسامبر	
شاخص دلار	۹۰/۷۱	۹۰/۴۷	۹۰/۴۵	۸۹/۸۲	۹۰/۰۲	-۱/۰۶
دلار کانادا	۱/۲۷۶۶	۱/۲۷۰۰	۱/۲۷۴۵	۱/۲۷۲۲	۱/۲۷۸۶	+۰/۱۱
دلار کانادا (یورو)	۱/۵۵۰۲	۱/۵۴۳۷	۱/۵۵۸۶	۱/۵۶۱۰	۱/۵۶۷۳	۱/۳۲
ین ژاپن	۱۰۴/۰۵	۱۰۳/۶۶	۱۰۳/۴۶	۱۰۳/۱۰	۱۰۳/۳۲	-۰/۶۷
ین ژاپن (یورو)	۱۲۶/۳۵	۱۲۶/۰۰	۱۲۶/۵۲	۱۲۶/۵۰	۱۲۶/۶۵	+۰/۵۲
یورو ×	۱/۲۱۴۳	۱/۲۱۵۵	۱/۲۲۲۹	۱/۲۲۷۰	۱/۲۲۵۸	۱/۲۱
فرانک سوئیس	۰/۸۸۷۰	۰/۸۸۵۸	۰/۸۸۵۳	۰/۸۸۴۳	۰/۸۸۳۲	-۰/۷۸
فرانک سوئیس (یورو)	۱/۰۷۷۱	۱/۰۷۶۷	۱/۰۸۲۶	۱/۰۸۵۰	۱/۰۸۲۶	+۰/۴۲
لیره انگلیس ×	۱/۳۳۳۱	۱/۳۴۶۶	۱/۳۵۰۹	۱/۳۵۸۳	۱/۳۵۳۱	۲/۳۰
لیره انگلیس (یورو)	۱/۰۹۷۸	۱/۱۰۷۹	۱/۱۰۴۷	۱/۱۰۷۰	۱/۱۰۳۹	۱/۰۸
SDR به دلار	۱/۴۳۸۶۲	۱/۴۳۷۹۸	۱/۴۴۱۹۱	۱/۴۴۴۵۰	۱/۴۴۳۹۷	+۰/۶۶
SDR به یورو	۱/۱۸۴۷۳	۱/۱۸۳۰۴	۱/۱۷۹۰۹	۱/۱۷۷۲۶	۱/۱۷۷۹۸	-۰/۵۴
طلای نیویورک (هر اونس)	۱۸۲۷/۵۵	۱۸۵۲/۳۶	۱۸۶۲/۷۲	۱۸۸۵/۷۶	۱۸۸۰/۱۱	۲/۴۸
طلای نیویورک (یورو)	۱۵۰۵/۰۲	۱۵۲۳/۹۵	۱۵۲۳/۲۰	۱۵۳۶/۸۹	۱۵۳۳/۷۸	۱/۲۶
نفت برنت انگلیس (هر بشکه)	۵۰/۲۹	۵۰/۷۶	۵۱/۰۸	۵۱/۴۲	۵۲/۲۶	۴/۵۸
نفت برنت انگلیس (یورو)	۴۱/۴۱	۴۱/۷۶	۴۱/۷۷	۴۱/۹۱	۴۲/۶۳	۳/۳۴
نفت پایه آمریکا (هر بشکه)	۴۶/۹۹	۴۷/۶۲	۴۷/۸۲	۴۸/۲۷	۴۹/۱۰	۵/۴۳
نفت پایه آمریکا (یورو)	۳۸/۷۰	۳۹/۱۸	۳۹/۱۰	۳۹/۳۴	۴۰/۰۶	۴/۱۸
سبد نفت اوپک (هر بشکه)	۴۹/۶۵	۴۹/۶۱	۵۰/۱۲	۵۰/۷۸		
سبد نفت اوپک (یورو)	۴۰/۸۹	۴۰/۸۱	۴۰/۹۸	۴۱/۳۹	+۰/۰۰	

× هر واحد به دلار آمریکا

×× درصد تغییرات آخرین روز کاری هفته

دایره اخبار اقتصادی

شماره 39