بانک مرکزی جمهوری اسلامی ایران

معاونت اقتصادی

مدیریت کل اقتصادی

جدول داده - ستانده اقتصاد ایران سال ۱۳۹۵

اداره حساب‌های اقتصادی

آذر ۱۳۹۹

بسم الله الرحمن الرحیم

جدول داده ـ ستانده اقتصاد ایران

سال ۱۳۹۵

بانک مرکزی جمهوری اسلامی ایران

معاونت اقتصادی

مدیریت کل اقتصادی

اداره حساب‌های اقتصادی

آذر ۱۳۹۹

بانک مرکزی جمهوری اسلامی ایران

جدول داده ـ ستانده اقتصاد ایران سال ۱۳۹۵

تهیه و تنظیم: اداره حساب‌های اقتصادی

نشانی: تهران، بلوار میرداماد، شماره ۱۹۸

صندوق پستی: ۷۱۷۷- ۱۵۸۷۵

تلفن: ۲۲۲۵۷۱۵۲

نمابر: ۲۲۲۵۷۱۹۹

نشانی پایگاه اطلاع رسانی بانک مرکزی: www.cbi.ir

بنام خداوند یکتا

پیش گفتار

جداول داده ـ ستانده یکی از ابزارهای کلیدی به منظور برنامه‌ریزی و سیاست‌گذاری‌های کلان اقتصادی است. ساختار تولید کالاها و خدمات و همچنین نحوه توزیع و مصرف آنها بر مبنای یک چارچوب آماری و منطبق بر اصول و مفاهیم حسابداری ملی، در جداول داده ـ ستانده منعکس می‌شوند. جریان کالاها و خدمات بین فعالیت‌های مختلف اقتصادی در طول یک دوره زمانی مشخص در این جداول نمایش داده می‌شود. در جداول داده ـ ستانده ساختار مصرفی جامعه که معمولاً در دو گروه مصارف واسطه و مصارف نهایی کالاها و خدمات است، منعکس می‌گردد. مصارف نهایی کالاها و خدمات که شامل هزینه‌های مصرفی بخش خصوصی و دولتی، تشکیل سرمایه ثابت، صادرات و تغییر در موجودی انبار است، به شکل تفصیلی در جداول داده ـ ستانده ارائه می‌گردد. ضرایب پیشین و پسین بین فعالیت‌های اقتصادی جهت بررسی اثربخشی یک فعالیت نسبت به سایر فعالیت‌های اقتصادی نیز در فرآیند تهیه جداول داده ـ ستانده مورد توجه قرار می‌گیرد. با تهیه جداول داده ـ ستانده می‌توان به تولید ناخالص داخلی از هر سه روش تولید، هزینه و درآمد ملی به طور هم‌زمان دست یافت.

اصولاً تهیه جداول داده ـ ستانده به دو روش آماری و نیمه‌آماری (روش به‌هنگام‌سازی) انجام می‌گیرد. تهیه جداول داده ـ ستانده به روش آماری مستلزم به‌کارگیری طیف وسیعی از آمار و اطلاعات اقتصادی است که با صرف هزینه‌های مالی و نیروی انسانی قابل توجهی روبرو است. از این رو در بسیاری از کشورها تهیه جداول داده ـ ستانده آماری هر ۵ یا ۱۰ سال یک بار در دستور کار قرارگرفته و در فواصل زمانی بین این جداول، به تهیه جداول نیمه‌آماری و به‌هنگام‌شده مبادرت می‌نمایند.

بانک مرکزی جمهوری اسلامی ایران به‌منظور تأمین نیازهای آماری جامعه در سطوح کارشناسی و برنامه‌ریزی کلان اقتصادی از بدو تأسیس تاکنون اقدام به تهیه و ارائه جداول داده ـ ستانده آماری برای سال‌های ۱۳۴۸، ۱۳۵۳، ۱۳۶۷، ۱۳۷۸ و ۱۳۸۳ نموده است. همچنین جداول داده ـ ستانده نیمه‌آماری سال‌های ۱۳۷۲ و ۱۳۸۹ نیز توسط بانک مرکزی جمهوری اسلامی ایران ارائه شده‌اند.

هم‌زمان با تهیه مجموعه سری زمانی ارقام حساب‌های ملی بر مبنای سال پایه (۱۰۰=۱۳۹۵)؛ تهیه و تدوین جداول داده ـ ستانده سال ۱۳۹۵ نیز در دستور کار اداره حساب‌های اقتصادی این بانک قرار گرفت. فرآیند تهیه و

تدوین جداول فوق شامل برآورد جدول مصرف به قیمت‌های خریداران، جدول مصرف به قیمت‌های پایه، جدول عرضه به قیمت‌های پایه، جدول داده ـ ستانده به قیمت‌های پایه، ماتریس ضرایب داده مستقیم، معکوس ماتریس لئونتیف، ماتریس ضرایب ستانده مستقیم، معکوس ماتریس گُش و جدول ضرایب پیوندهای پیشین و پسین اقتصاد ایران بوده است. در روند تهیه جداول فوق از نظام حساب‌های ملی ۲۰۰۸ و سایر منابع معتبر و مرجع استفاده شده است. اگرچه در جداول داده ـ ستانده اقتصادی، گستردگی فعالیت‌ها و محصولات، اطلاعات جامع و مفصلی را در اختیار خوانندگان قرار می‌دهد اما باید توجه داشت که کیفیت و کمیت داده‌های حاصل از نظام آماری کشور نقش مؤثری در تعیین ابعاد جداول داده ـ ستانده ایفا می‌نمایند. لذا با توجه به امکانات آماری که در زمینه دریافت و به‌کارگیری داده‌های اقتصادی وجود داشته است، جداول تفصیلی داده ـ ستانده سال ۱۳۹۵ بر مبنای ۸۹ فعالیت و ۱۳۰ محصول (کالا و خدمت) مورد بررسی و محاسبه قرار گرفته است.

جداول داده ـ ستانده سال ۱۳۹۵ که محور کتاب حاضر است دارای ویژگی‌های جدید و برجسته ذیل می‌باشد:

۱- پوشش هم‌زمان جداول داده ـ ستانده به قیمت‌های جاری و ثابت سال پایه ۱۳۹۵

۲- تهیه و تدوین جداول بر مبنای آخرین نسخه استاندارد بین المللی نظام حساب‌های ملی ۲۰۰۸

۳- تهیه و تدوین جداول بر مبنای آخرین نسخه استاندارد جداول داده ـ ستانده سازمان ملل متحد ۲۰۱۸

۴- تهیه و تنظیم بر مبنای نظام طبقه‌بندی استاندارد رشته فعالیت‌های اقتصادی ISIC (نسخه چهارم)

۵- تهیه و تنظیم بر مبنای نظام طبقه بندی استاندارد محوری محصولات CPC (نسخه دوم)

۶- توسعه و تکمیل مرزهای حساب تولید و حساب سرمایه بر مبنای نظام حساب‌های ملی ۲۰۰۸

۷- افزایش رشته فعالیت‌های اقتصادی به ۸۹ قلم بر اساس نظام استاندارد ISIC (نسخه چهارم)

۸- افزایش تعداد کالاها و خدمات به ۱۳۰ قلم بر اساس نظام استاندارد CPC (نسخه دوم)

۹- تهیه و تدوین جدول واردات واسطه‌ای اقتصاد ایران به شکل تفصیلی

از آنجایی که تهیه و تدوین جداول داده ـ ستانده مستلزم به‌کارگیری طیف گسترده‌ای از آمار و اطلاعات اقتصادی است، درنتیجه تعامل و همکاری کلیه مراکز و واحدهای آماری کشور نقش قابل توجهی در فرآیند تدوین جداول فوق ایفا می‌نمایند. به لحاظ تعدد واحدها و منابع پایه آماری ایران که در این زمینه همکاری‌های گسترده و مستمر داشته‌اند، امکان ذکر اسامی یک به یک آنها میسر نیست، لذا برحسب وظیفه از کلیه سازمان‌ها، مؤسسات، وزارتخانه‌ها و سایر منابع آماری بخش خصوصی و دولتی که نقش مؤثری در تهیه و تدوین جداول داده ـ ستانده

اقتصادی سال ۱۳۹۵ ایفا نموده‌اند، تقدیر و سپاسگزاری می‌گردد. امید است تعامل و همکاری‌های مذکور، همواره زمینه‌ساز تولید مستمر و ارتقای کمی و کیفی آمار ملی کشور بوده و آثار ناشی از این اقدامات، زمینه‌های علمی مناسب جهت اجرای سیاست‌ها و برنامه‌ریزی‌های اقتصادی کشور را فراهم نمایند.

الحمد لله رب‌العالمین

اداره حساب‌های اقتصادی

آذر ۱۳۹۹

فهرست مطالب

۱. مقدمه ۱۳

۲. مفاهیم و طبقه‌بندی‌ها در نظام حساب‌های ملی ۱۹

۲-۱. نحوه انجام طبقه‌بندی‌ها در نظام حساب‌های ملی ۲۰

۲-۱-۱. طبقه‌بندی حساب‌ها ۲۰

۲-۱-۲. طبقه‌بندی بخش‌های نهادی ۲۵

۲-۱-۳. طبقه‌بندی فعالیت‌ها و محصولات ۲۸

۲-۱-۴. طبقه‌بندی هزینه (مصرف) ۳۲

۲-۲. تعاریف و مفاهیم ۳۴

۲-۲-۱. کارگاه ۳۴

۲-۲-۲. رشته فعالیت ۳۴

۲-۲-۳. محصول ۳۴

۲-۲-۴. ستانده ۳۵

۲-۲-۵. مصرف واسطه ۳۶

۲-۲-۶. ارزش گذاری مبادلات ۳۷

۲-۲-۷. ارزش افزوده ناخالص به قیمت پایه ۳۸

۲-۲-۸. جبران خدمات کارکنان ۳۸

۲-۲-۹. مالیات بر تولید و واردات ۳۹

۲-۲-۱۰. یارانه‌ها ۴۰

۲-۲-۱۱. مازاد عملیاتی و درآمد مختلط ۴۰

۲-۲-۱۲. مصرف سرمایه ثابت ۴۱

۲-۲-۱۳. مصرف نهایی کالاها و خدمات ۴۱

۲-۲-۱۴. هزینه‌های مصرف نهایی خانوار ۴۲

۲-۲-۱۵. هزینه‌های مصرف نهایی واقعی خانوار ۴۲

۲-۲-۱۶. هزینه‌های مصرف نهایی واقعی دولت ۴۳

۲-۲-۱۷. تشکیل سرمایه ثابت ناخالص ۴۴

۲-۲-۱۸. خالص تحصیل اشیاء گرانبها ۴۴

۳. ساختار جداول عرضه و مصرف ۴۵

۳-۱. جدول عرضه ۴۸

۳-۱-۱. ثبت واردات کالاها و خدمات در جداول داده ـ ستانده ۵۱

۳-۲. جدول مصرف ۵۲

۳-۳. مزیت استفاده از قیمت‌های پایه در جداول عرضه و مصرف ۵۸

۴. تبدیل جداول عرضه و مصرف به جداول داده ـ ستانده ۵۹

۴-۱. نگاه کلی به ارتباط بین جدول داده ـ ستانده و جداول عرضه و مصرف ۵۹

۴-۲. اصطلاحات مورد استفاده در تبدیل جداول داده ـ ستانده ۶۲

۴-۳. تبدیل جداول عرضه و مصرف به جداول داده ـ ستانده ۶۳

۴-۴. جدول داده ـ ستانده مربعی در مقابل جداول عرضه و مصرف مستطیلی ۶۳

۴-۵. محصولات ثانویه ۶۶

۴-۶. مدل پایه تئوریکی برای استخراج جداول داده ـ ستانده ۷۰

۴-۷. چارچوب جداول داده ـ ستانده ۷۲

۵. تفاوت نظام حساب‌های ملی ۲۰۰۸ و ۱۹۹۳ ..... ۷۷

۵-۱. هزینه‌های تحقیق و توسعه ۷۸

۵-۲. نظام‌های تسلیحاتی ۷۹

۵-۳. روش محاسبه خدمات واسطه‌گری مالی ۸۰

۵-۴. ستانده بانک مرکزی ۸۱

۵-۵. طلای پولی و حق برداشت مخصوص ۸۲

۵-۶. خدمات بیمه غیرعمر ۸۳

۵-۷. بیمه اتکایی ۸۴

۵-۸. مؤسسات غیرانتفاعی در خدمت خانوارها ۸۵

۵-۹. هلدینگ‌ها ۸۶

۵-۱۰. نرم‌افزارهای رایانه‌ای و پایگاه داده ۸۶

۵-۱۱. اکتشاف و ارزیابی معادن ۸۶

۵-۱۲. سرگرمی، اصالت ادبی یا هنری ۸۷

۶. روش‌های محاسبه و تدوین جداول عرضه و مصرف سال ۱۳۹۵ ..... ۸۷

۶-۱. محاسبه ارزش ستانده و هزینه واسطه فعالیت‌های اقتصادی ۸۸

۶-۱-۱. کشاورزی، جنگلداری، ماهیگیری ۸۸

۶-۱-۲. استخراج معادن ۹۰

۶-۱-۳. تولید صنعتی (صنایع کارخانه‌ای) ۹۱

۶-۱-۴. تأمین برق، گاز، بخار و تهویه هوا ۹۳

۶-۱-۵. آب‌رسانی؛ مدیریت پسماند، فاضلاب و فعالیت‌های تصفیه ۹۳

۶-۱-۶. ساختمان ۹۴

۶-۱-۷. فروش، نگهداری و تعمیر وسایل نقلیه موتوری و موتورسیکلت، عمده فروشی و خرده فروشی ۹۵

۶-۱-۸. حمل و نقل و انبارداری ۹۵

۶-۱-۹. فعالیت‌های خدماتی مربوط به تأمین جا و غذا ۹۸

۶-۱-۱۰. اطلاعات و ارتباطات ۹۸

۶-۱-۱۱. فعالیت‌های مالی و بیمه ۹۹

۶-۱-۱۲. فعالیت‌های املاک و مستغلات ۱۰۰

۶-۱-۱۳. فعالیت‌های علمی، حرفه‌ای و فنی؛ فعالیت‌های اداری و خدمات پشتیبانی ۱۰۱

۶-۱-۱۴. اداره امور عمومی و دفاع و تأمین اجتماعی اجباری ۱۰۲

۶-۱-۱۵. آموزش ۱۰۳

۶-۱-۱۶. فعالیت‌های مربوط به سلامت انسان و مددکاری اجتماعی ۱۰۳

۶-۲. فعالیت‌های سرگرمی، فرهنگی، تفریحی و ورزشی ۱۰۴

۶-۲-۱. سایر فعالیت‌های خدماتی و شخصی خانگی ۱۰۴

۶-۳. ارزش افزوده و اجزای آن ۱۰۴

۶-۳-۱. جبران خدمات کارکنان ۱۰۵

۶-۳-۲. خالص سایر مالیات بر تولید ۱۰۵

۶-۳-۳. مازاد عملیاتی و درآمد مختلط ۱۰۵

۶-۳-۴. مصرف سرمایه ثابت ۱۰۶

۶-۴. روش برآورد اجزای مصرف نهایی ۱۰۶

۶-۴-۱. مخارج مصرفی بخش خصوصی ۱۰۶

۶-۴-۲. مؤسسات غیرانتفاعی در خدمت خانوار ۱۰۷

۶-۴-۳. مخارج مصرفی بخش دولتی ۱۰۷

۶-۴-۴. تشکیل سرمایه ناخالص ۱۰۷

۶-۴-۵. صادرات کالاها و خدمات ۱۱۰

۶-۵. حاشیه‌های بازرگانی ۱۱۱

۶-۶. حاشیه‌های حمل و نقل ۱۱۱

۶-۷. خالص مالیات‌های بر محصول ۱۱۲

۶-۸. واردات کالاها و خدمات ۱۱۲

۶-۸-۱. جدول واردات واسطه ای ۱۱۳

۶-۹. موازنه جداول عرضه و مصرف ۱۱۵

۶-۱۰. اهمیت تراز محصولات ۱۱۶

۶-۱۱. جداول داده ـ ستانده در سال ۱۳۹۵ ..... ۱۱۷

۶-۱۲. طبقه‌بندی فعالیت‌ها در جداول عرضه و مصرف سال ۱۳۹۵ ..... ۱۲۶

۶-۱۳. طبقه‌بندی محصولات در جداول عرضه و مصرف سال ۱۳۹۵ ..... ۱۳۱

۷. منابع و مأخذ ۱۳۷

۷-۱. منابع انگلیسی ۱۳۷

۷-۲. منابع فارسی ۱۳۸

۷-۳. واژه نامه ۱۳۹

فهرست جداول

جدول ۱: پیشینه تهیه جداول داده ـ ستانده در بانک مرکزی..... ۱۷

جدول ۲: طبقه‌بندی فعالیت‌های اقتصادی ایران در ۲۱ بخش..... ۲۹

جدول ۳: ساختار جدول عرضه..... ۴۸

جدول ۴: یک مثال از نحوه ثبت ارزش کالاها و خدمات در کشور صادرکننده و واردکننده..... ۵۰

جدول ۵: ساختار جدول مصرف..... ۵۳

جدول ۶: ساختار جدول عرضه و مصرف..... ۵۶

جدول ۷: جدول داده ـ ستانده محصول در محصول به قیمت پایه..... ۶۰

فهرست شکل‌ها

شکل ۱: نگاه اجمالی به ارتباط بین جداول عرضه و مصرف و انواع حساب‌های اقتصادی..... ۲۲

شکل ۲: نمای کلی از جداول عرضه و مصرف..... ۵۷

شکل ۳: تبدیل جداول عرضه و مصرف به جداول داده ـ ستانده.....۶۵

شکل ۴: مدل پایه تبدیل از جداول عرضه و مصرف به جداول داده ـ ستانده..... ۷۱

شکل ۵: ساختار داده ـ ستانده برای ستانده داخلی و واردات..... ۷۳

شکل ۶: مبنای تبدیل از جداول عرضه و مصرف به جداول داده ـ ستانده..... ۷۵

فهرست نمودارها

نمودار ۱: اقتصاد سال ۱۳۹۵ در یک نگاه- واحد میلیارد ریال..... ۱۲۱

نمودار ۲: عرضه و تقاضای کل اقتصاد ایران در سال ۱۳۹۵ – واحد میلیارد ریال..... ۱۲۲

نمودار ۳: سهم اجزای ارزش افزوده ناخالص در سال ۱۳۹۵..... ۱۲۳

نمودار ۴: سهم اجزای مصارف نهائی در سال ۱۳۹۵..... ۱۲۳

نمودار ۵: سهم ارزش افزوده ناخالص و مصارف واسطه از عرضه کل داخلی در سال ۱۳۹۵..... ۱۲۴

نمودار ۶: سهم مصارف واسطه و نهایی از تقاضای کل داخلی در سال ۱۳۹۵..... ۱۲۴

نمودار ۷: سهم اجزای عرضه‌ی کل به قیمت خریداران در سال ۱۳۹۵..... ۱۲۵

نمودار ۸: سهم اجزای تقاضای کل به قیمت خریداران در سال ۱۳۹۵..... ۱۲۵

۱. مقدمه

نظام حساب‌های ملی[1] شامل مجموعه‌ای منسجم و سازگار از حساب‌های کلان اقتصادی است که بر اساس مفاهیم، تعاریف، طبقه‌بندی‌ها و قواعد بین‌المللی تهیه می‌شود. نظام حساب‌های ملی، عهده‌دار تدوین و ارائه استانداردها، چارچوب و قواعد حسابداری کلان اقتصادی است. به طوری که در این نظام، اطلاعات اقتصادی با هدف تجزیه و تحلیل، تصمیم‌گیری و سیاست‌گذاری‌های اقتصادی گردآوری و تنظیم می‌شوند. سیاست‌گذاران اقتصادی روند تحولات متغیرهای کلان اقتصادی نظیر تولید، تشکیل سرمایه، مصرف خانوار، مصرف دولت، صادرات و واردات را دنبال می‌کنند و آثار سیاست‌های اتخاذ شده را ارزیابی می‌کنند.

برآورد و تدوین جداول داده ـ ستانده[2] اقتصادی از جمله اهدافی است که در مجموعه حساب‌های ملی بسیاری از کشورها مد نظر قرار می‌گیرد. این جداول در حوزه‌های مختلف تحلیل و برنامه‌ریزی اقتصادی کاربردهای وسیعی دارند، بنابراین، چارچوبی قوی و منسجم برای تنظیم و اصلاح حساب‌های ملی کشور به شمار می‌آیند. جداول داده ـ ستانده از یک طرف می‌توانند در تهیه حساب‌های ملی کاربرد داشته باشند، و از طرف دیگر در زمینه تجزیه و تحلیل‌های اقتصادی و تحلیل‌های ساختاری مورد استفاده قرار گیرند. جداول داده ـ ستانده به عنوان یکی از پیشرفته‌ترین روش‌های حسابداری اقتصادی، چگونگی ارتباط و تعامل متقابل میان رشته فعالیت‌های مختلف را در درون یک نظام اقتصادی بیان می‌کنند. در گذر زمان روابط بین فعالیت‌های مختلف اقتصادی متأثر از توسعه فن‌آوری، اعمال سیاست‌های اقتصادی و تغییر در قیمت‌های نسبی دچار تغییراتی می‌شوند، روش داده ـ ستانده چارچوب تحلیلی مناسبی را برای مطالعه این تغییرات فراهم می‌آورد.

به‌طورکلی به مجموعه‌ای از اطلاعات که ویژگی‌های ساختاری یک نظام اقتصادی را توصیف کند، جداول داده ـ ستانده گفته می‌شود. بر این مبنا نظام اقتصادی هر کشور را می‌توان به بخش‌هایی جدا از هم به نام رشته فعالیت طبقه‌بندی کرد. هر یک از این رشته فعالیت‌ها دارای چند بنگاه اقتصادی بوده که کالاهای مشابه تولید می‌کنند. هر رشته فعالیت به داده‌های بخش‌های دیگر نیازمند است تا ستانده خود را تولید کند. به همین ترتیب هر رشته فعالیت، مقداری از محصول ناخالص خود را به رشته فعالیت‌های دیگر می‌فروشد تا آنها بتوانند نیازهای خود را با

---

[1] System of National Accounts (SNA)
[2] Input-Output Tables (IOTs)

کالاهای واسطه‌ای تأمین کنند. جداول داده ـ ستانده به عنوان ابزار کاربردی اقتصادی در برنامه‌ریزی‌ها به کار برده می‌شوند. این جداول مجموعه کاملی از اطلاعات اساسی و زیربنایی اقتصاد کلان یک کشور را به صورت تفصیلی ارائه می‌دهند. بر اساس اطلاعات فوق می‌توان میزان انواع محصولات تولیدی در کشور را تعیین کرد. همچنین می‌توان رشته فعالیت‌های تولیدکننده هریک از محصولات فوق و اینکه چه نوع مصارفی برای این محصولات وجود دارد و هر یک از نهادها مصرف کننده چه محصولاتی هستند و ساختار تولید و مصرف رشته فعالیت‌ها چگونه است را مشخص کرد. از طرفی می‌توان فعالیت‌های انجام گرفته را بر اساس کارآیی آنها طبقه‌بندی کرد. رتبه بندی مذکور را می‌توان بر اساس سرمایه و نیروی انسانی انجام داد. به این ترتیب می‌توان رشته فعالیت‌هایی را با کارآیی بالا انتخاب نمود و اصلاحات مورد نظر جهت افزایش کارآیی آنها را اعمال کرد، لذا با این تغییرات می‌توان شاهد رشد اقتصادی مورد انتظار بود. به طور کلی با مطالعه دقیق جداول داده ـ ستانده و اجزای آنها می‌توان ساختار کلی اقتصاد را مورد بررسی قرار داد؛ از جمله میزان مصرف کل اقتصاد از محصولات شامل مصارف نهایی، واسطه‌ای و سرمایه‌ای ثابت یا دارایی ثابت را مشخص کرد. همچنین میزان درآمد حاصل از هر یک از رشته فعالیت‌های اقتصادی و درآمد حاصل از کالاها و خدمات صادراتی را بررسی کرد.

اگرچه از اواخر قرن نوزدهم میلادی الگوهای تعادل عمومی به لحاظ قوت نظری مورد توجه اقتصاددانان بودند، ولی با این وجود کاربرد تجربی الگوهای فوق همواره با مشکلات متعددی مواجه بوده است. این مشکلات از آنجا ناشی می‌شوند که مدل‌های تعادل عمومی معمولاً شامل تعداد زیادی متغیر همراه با روابط پیچیده ریاضی هستند و پیچیدگی این روابط به اندازه‌ای است که کاربرد عملی و انجام آزمون‌های تجربی با آن را عملاً غیرممکن می‌نماید. نظریه تعادل عمومی والراس نظریه‌ای قوی و بنیادین در علم اقتصاد محسوب می‌شود، اما در آن زمان ارتباط روشنی بین این نظریه و مباحث کاربردی و تجربی وجود نداشته است. واسیلی لئونتیف[1] یکی از خالقان اصلی و شکل‌دهندگان علم اقتصاد در قرن بیستم است. وی دریافته بود که تجزیه و تحلیل‌های محدود نمی‌تواند پایه و اساسی برای درک اصولی از ساختار و عملکرد نظام‌های اقتصادی باشد، لذا در سال ۱۹۳۱ بر آن شد تا نظریه کاربردی تعادل عمومی را مطرح کند. وی تئوری داده ـ ستانده و تکنیک‌هایی برای ساخت جداول داده ـ ستانده را

[1] Wassily Leontief

برای اولین بار برای اقتصاد آمریکا ارائه کرد[1]. روابط بین بخشی در اقتصاد به تفصیلی‌ترین شکل ممکن در این جداول ارائه شد، لذا مطالعه ویژگی ساختاری اجزاء تشکیل‌دهنده یک نظام اقتصادی برای نخستین بار میسّر گردید.

واسیلی لئونتیف با تهیه و تدوین جداول اولیه داده ـ ستانده برای سال‌های ۱۹۱۹ و ۱۹۲۹ در ایالات‌متحده، تحلیل داده ـ ستانده را به عنوان چارچوبی نظری و ابزاری کاربردی وارد اقتصاد بازار کرد. این جداول در سال ۱۹۳۶ منتشر شدند[2]. از آن زمان به بعد جداولی که بیانگر روابط متقابل بین تولیدکنندگان مختلف در اقتصاد باشند، در بیش از ۱۴۰ کشور دنیا مورد توجه قرار گرفتند. به طور کلی جداول داده ـ ستانده تلاشی جهت ایجاد ارتباط بین دو طرز تلقی کاملاً متفاوت جزئی‌نگر (نئوکلاسیک) و کلی‌نگر (کینزی) در عرصه تحقیقات اقتصادی بوده است. در حقیقت ویژگی‌هایی نظیر ارائه تصویر چند وجهی از اقتصاد و کاربردهای متنوع آن در تجزیه و تحلیل و برنامه‌ریزی‌های اقتصادی را باید از جمله دلایل اقبال گسترده نسبت به این تکنیک محسوب نمود، به نحوی که اندک زمانی پس از معرفی آن، بسیاری از کشورها تهیه و تدوین این جداول را در دستور کار خود قرار دادند.

از ویژگی‌های جداول داده ـ ستانده سطح تفصیلی اطلاعات و قابلیت استخراج ترازهای اساسی اقتصاد در سطح ملی و در سطوح بخشی است که موجب افزایش دقت در محاسبات ملی می‌شود، لذا جداول داده ـ ستانده به عنوان جزء جدایی‌ناپذیر نظام حساب‌های ملی مطرح می‌گردد. جداول داده ـ ستانده یا شکل پایه‌ای‌تر آن که به جداول عرضه و مصرف[3] موسوم است، در نظام حساب‌های ملی مورد توجه خاص قرار گرفته و توصیه می‌شود که حساب‌های اصلی نظام مذکور، نظیر حساب کالاها و خدمات، حساب تولید و حساب ایجاد درآمد، بر اساس نتایج جداول عرضه و مصرف تهیه گردد. سازمان ملل نیز چارچوب داده ـ ستانده را در نظام حساب‌های ملی ادغام و در سال ۱۹۶۸ با عنوان «نظام حساب‌های ملی و بررسی روش‌ها» منتشر کرد[4].

وجود برخی نوآوری‌ها در شکل و اندازه این جداول و همچنین ظرفیت بسط آن به جداول تفصیلی‌تر، مانند ماتریس حسابداری اجتماعی، استفاده از تکنیک داده ـ ستانده را به میزان قابل توجهی در عرصه تحلیل و سیاست‌گذاری اقتصادی گسترش داده است. در واقع ماتریس حسابداری اجتماعی که اساس بسیاری از مدل‌های

---

[1] The Structure of the American Economy, 1919-1939,1941
[2] (Leontief, 1936)
[3] Supply and Use Tables (SUTs)
[4] United Nations, (1999), "Handbook of Input-Output Table, Compilation and Analysis"

تعادل عمومی قابل محاسبه[1] می‌باشد، بر پایه تکنیک داده ـ ستانده بنا شده است. به بیان دیگر، علاوه بر آن‌که بخش عمده‌ای از ماتریس حسابداری اجتماعی را جداول داده ـ ستانده تشکیل می‌دهند، چارچوب محاسباتی و تکنیکی این ماتریس نیز برگرفته از تکنیک داده ـ ستانده می‌باشد، با این تفاوت که ماتریس حسابداری اجتماعی، تعادل عمومی را در سطوح بسیار وسیع اقتصاد، شامل مبادلات مالی و روابط بین نهادی در قالبی کمّی منعکس می‌سازد.

از این رو تهیه و تدوین جداول داده ـ ستانده همگام با تدوین آمار حساب‌های ملی سالانه و فصلی و بر اساس آخرین دستورالعمل‌های تهیه این جداول جهت ارائه تصویر واضح‌تری از بخش واقعی اقتصاد، اهمیت دارد. لذا تدوین جداول داده ـ ستانده مبتنی بر پایه‌های آماری، در فواصل زمانی مناسب توسط حسابداران ملی با جدیت پی‌گیری می‌شود. تجربه تولید جداول داده ـ ستانده مبتنی بر پایه‌های آماری در ایران و سایر کشورها نشان می‌دهد که فرآیند تهیه این جداول پرهزینه و زمان‌بر بوده و مستلزم صرف نیروی انسانی متخصص و منابع مالی فراوانی است. تاکنون بانک مرکزی جمهوری اسلامی ایران پنج جدول داده ـ ستانده مبتنی بر پایه‌های آماری در سال‌های ۱۳۴۸، ۱۳۵۳، ۱۳۶۷، ۱۳۷۸ و ۱۳۸۳ و دو جدول نیمه آماری در سال‌های ۱۳۷۲ و ۱۳۸۹ تهیه، تدوین و منتشر نموده است. در سال ۱۳۸۴ نیز یک جدول نیمه آماری به منظور طرح هدفمندی یارانه‌ها به صورت داخلی در بانک مرکزی تهیه گردید. لازم به ذکر است، افزایش تعداد سطرها و ستون‌های جداول داده ـ ستانده بستگی زیادی به آمار و اطلاعات در دسترس دارد. به عبارت دیگر افزایش تعداد سطرها و ستون‌ها بدون داشتن اطلاعات کافی تنها عناصر صفر جداول را زیاد می‌کند که هیچ فایده‌ای نخواهد داشت. خلاصه‌ای از پیشینه تهیه جداول داده ـ ستانده بانک مرکزی در جدول زیر آمده است:

[1] Computable General Equilibrium (CGE)

جدول ۱: پیشینه تهیه جداول داده ـ ستانده در بانک مرکزی

ردیف	سال آماری	سال تهیه	سال انتشار	ابعاد جدول و سایر توضیحات
۱	۱۳۴۸	۱۳۵۳	۱۳۶۰	این جدول به صورت بخش در بخش و به قیمت‌های تولیدکنندگان و در ۲۵ بخش تهیه شد.
۲	۱۳۵۳	۱۳۵۳	۱۳۶۱	به صورت کاملاً تفصیلی در ۱۰۱ بخش و به صورت بخش در بخش تهیه شد. مبادلات این جدول هم به قیمت‌های تولیدکنندگان و هم به قیمت‌های خریداران بود.
۳	۱۳۶۷	۱۳۷۰	۱۳۷۵	این جدول در قالب ۲۵۸ محصول و ۱۰۸ فعالیت تهیه شد و به قیمت‌های خریداران و تولیدکنندگان ارزش‌گذاری شده است. این جدول نخستین بار به صورت یک جدول کالا در بخش تهیه شده است.
۴	۱۳۷۲	۱۳۷۸	۱۳۷۹	جدول نیمه آماری (بهنگام) است و بر مبنای جدول داده ـ ستانده سال ۱۳۶۷ و با استفاده از روش RAS تعدیل و بهنگام شده است. این جدول در قالب ۲۹ فعالیت است.
۵	۱۳۷۸	۱۳۸۰	۱۳۸۴	با ابعاد ۵۸ فعالیت و ۱۱۹ محصول و بر حسب SNA ۱۹۹۳ و به قیمت‌های پایه ارزش‌گذاری و ارائه شده است.
۶	۱۳۸۳	۱۳۸۹	۱۳۹۳	با ابعاد ۵۲ فعالیت و ۱۰۸ محصول و بر اساس SNA ۱۹۹۳ منتشر شد. این جداول بر حسب قیمت‌های پایه ارزش‌گذاری و ارائه شده است.
۷	۱۳۸۴	-	-	به صورت محصول در محصول (۳۸ محصول) و برای طرح هدفمندی یارانه‌ها به صورت داخلی در بانک مرکزی تهیه شد.
۸	۱۳۸۹	۱۳۹۴	۱۳۹۵	جدول نیمه‌آماری (بهنگام) است و بر اساس جدول آماری سال ۱۳۸۳ به قیمت‌های پایه و با استفاده از روش RAS تعدیل و بهنگام شده است. این جدول در قالب ۵۲ فعالیت است.

لازم به ذکر است که از سال ۱۳۸۵ اقداماتی به‌منظور تهیه و تدوین ماتریس حسابداری اجتماعی در دستور کار قرار گرفت. از آنجا که ماتریس مذکور بر پایه جداول داده ـ ستانده استوار است به همین منظور از جدول داده ـ ستانده سال ۱۳۷۸ در تهیه ماتریس حسابداری اجتماعی فوق استفاده شده است. ماتریس حسابداری اجتماعی در سال ۱۳۸۷ و به صورت الکترونیکی از طریق پایگاه اطلاع رسانی بانک مرکزی انتشار یافت.

متعاقب تهیه و تدوین جداول پیشین و با توجه به نقش جداول داده ـ ستانده در نظام اقتصادی و تصمیم‌گیری‌های اقتصادی کشور، تهیه جدول داده ـ ستانده سال ۱۳۹۵ در دستور کار بانک مرکزی جمهوری اسلامی ایران قرار گرفت.

مراحل مختلف تهیه یک جدول داده ـ ستانده به طور خلاصه عبارتند از:

- **تعیین ابعاد جدول داده ـ ستانده و تفکیک محصولات منتخب:** بدین منظور لازم است طبقه‌بندی‌های بین‌المللی ISIC[1]، CPC[2] و HS[3] و همچنین دستورالعمل‌ها و مفاهیم مربوطه مطالعه گردد.
- **شناسایی و تعیین امکانات و نیازهای آماری:** در این راستا اجرای طرح‌های آماری پایه و یا اصلاح طرح‌های موجود مطابق با نیاز جداول مذکور مورد بررسی قرار می‌گیرد.
- **دریافت اطلاعات، طبقه‌بندی و پردازش آنها:** دریافت صورت‌های مالی، فهرست هزینه‌ها، آمارهای ثبتی و ...
- **تهیه جدول عرضه به قیمت‌های پایه:** بدین منظور ابتدا فعالیت‌های اقتصادی تفکیک و برای هر فعالیت بردار ستانده محاسبه می‌گردد. در انتها محاسبات مربوط به واردات کالاها و خدمات (تبدیل طبقه‌بندی HS به CPC)، حاشیه حمل و نقل، حاشیه بازرگانی، خالص مالیات‌ها بر محصول به تفکیک کالاهای منتخب محاسبه و به جدول عرضه اضافه می‌گردد.
- **تهیه جدول مصرف به قیمت‌های خریداران:** در این راستا برای هر فعالیت اقتصادی میزان مصرف واسطه از هر کدام از گروه‌های کالایی مشخص می‌گردد. همچنین ارزش افزوده هر فعالیت نیز محاسبه می‌شود. در انتها محاسبات مربوط به مصارف نهایی به قیمت‌های خریداران، مصارف نهایی دولت، تشکیل سرمایه ثابت ناخالص، صادرات به تفکیک کالاهای منتخب محاسبه و به جدول فوق اضافه می‌گردد.
- **برقراری ترازها بین جداول عرضه و مصرف، بازنگری در منابع داده‌ها و انجام اصلاحات لازم**
- **محاسبات مربوط به جدول داده ـ ستانده**
- **تهیه جداول تحلیلی**
- **تهیه گزارش‌های لازم و آماده‌سازی جداول برای چاپ و انتشار**

---

[1] International Standard Industrial Classification of All Economic Activties (ISIC)
[2] Central Product Classification (CPC)
[3] Harmonized System (HS)

گزارش حاضر حاوی جداول عرضه و مصرف و جدول داده ـ ستانده سال ۱۳۹۵ اقتصاد ایران و نیز جداول تحلیلی می‌باشد. در ادامه، ویژگی‌های جدول داده ـ ستانده ۱۳۹۵ بانک مرکزی با دقت بیشتری توضیح داده خواهد شد. برای این منظور، پس از ذکر مقدمه فوق در بخش دوم، به مفاهیم و طبقه‌بندی‌ها در نظام حساب‌های ملی پرداخته می‌شود. ساختار جداول عرضه و مصرف و تبدیل آنها به جدول داده ـ ستانده و همچنین فرض‌های موجود در تهیه جدول داده ـ ستانده در بخش سوم و چهارم شرح داده خواهد شد. در بخش پنجم نظام جدید حساب‌های ملی به صورت اجمالی معرفی می‌شود و تفاوت آن با نظام حساب‌های ملی ۱۹۹۳ توضیح داده خواهد شد. بخش ششم به روش‌های محاسبه و تدوین جداول عرضه و مصرف سال ۱۳۹۵ و نیز نحوه برآورد جدول داده ـ ستانده اختصاص دارد. علاوه بر آن ارتباط طبقه‌بندی فعالیت‌ها در جداول عرضه و مصرف سال ۱۳۹۵ با طبقه‌بندی استاندارد بین‌المللی کلیه فعالیت‌های اقتصادی (ISIC) و ارتباط طبقه‌بندی محصولات در جداول فوق و طبقه‌بندی محصولات (CPC) در قالب جداول جداگانه‌ای ارائه می‌گردد. در انتها، جداول عرضه (به قیمت‌های پایه)، مصرف (به قیمت‌های خریداران و قیمت‌های پایه)، جدول داده ـ ستانده (به قیمت‌های پایه)، ماتریس ضرایب داده مستقیم، ماتریس ضرایب ستانده مستقیم، معکوس ماتریس لئونتیف و گُش و جداول ضرایب پیوندهای پیشین و پسین اقتصاد ایران مربوط به سال ۱۳۹۵ ارائه گردیده است.

۲. مفاهیم و طبقه‌بندی‌ها در نظام حساب‌های ملی

نظام حساب‌های ملی از مجموعه‌ی مفاهیم، تعاریف، طبقه‌بندی‌های استاندارد و بین‌المللی و قواعد حسابداری تشکیل می‌شود. در چارچوب نظام حسابداری ملی، داده‌های اقتصادی به نحوی ثبت و تدوین می‌شوند که امکان تجزیه و تحلیل، تصمیم‌گیری و سیاست‌گذاری اقتصادی فراهم گردد. از جمله ویژگی‌هایی که در یک نظام حسابداری استاندارد وجود دارد، قابلیت مقایسه پذیری اقلام حساب‌های ملی جوامع و کشورهای مختلف با یکدیگر می‌باشد. تهیه و تدوین آمار حساب‌های ملی در کشورهای مختلف بر اساس چارچوب نظام حساب‌های ملی پیشنهاد شده توسط سازمان ملل متحد انجام می‌گیرد.

نظام حساب‌های ملی ۲۰۰۸ از ویژگی‌های انعطاف‌پذیری، شفافیت، هماهنگی و جامعیت برخوردار است که بدین طریق پیشرفتی اساسی در نظام محاسبات ملی ایجاد نموده است. همچنین طبقه‌بندی جدیدی برای بخش‌های

نهادی، فعالیت‌ها و محصولات پیشنهاد شده است. در نظام جدید حساب‌های ملی اهمیت تهیه و تدوین جداول عرضه و مصرف نسبت به جداول مشابه در نظام قبلی، بیشتر شده و کاربردهای فراوان‌تری برای آنها مشخص گردیده است.

نظام حساب‌های ملی ۲۰۰۸، چارچوب نظری حساب‌های ملی ۱۹۹۳ را حفظ کرده است. با این وجود به منظور هماهنگی با دستور کمیسیون آماری سازمان ملل متحد، نحوه برخورد با جنبه‌های جدید و مهمی که به تازگی وارد اقتصاد شده‌اند، بیان می‌گردد. این نظام به طور فزاینده‌ای بر روی سطح دقت و شفافیت رویکردها متمرکز بوده و مباحث طرح شده را به صورت مبسوطی شرح می‌دهد.

۲-۱. نحوه انجام طبقه‌بندی‌ها در نظام حساب‌های ملی

نظام حساب‌های ملی شامل اقلام تفکیک شده برای حساب‌های مختلف اقتصادی، بخش‌های نهادی، فعالیت‌ها، کالاها و خدمات و هزینه‌ها (مصارف) است که در ذیل مورد اشاره قرار می‌گیرد.

۲-۱-۱. طبقه‌بندی حساب‌ها

حساب‌ها در نظام جدید حساب‌های ملی، به سه گروه حساب‌های جاری؛ حساب‌های انباشت و ترازنامه‌ها تقسیم می‌شوند. حساب جاری خود شامل حساب تولید، حساب ایجاد درآمد، حساب توزیع درآمد و حساب مصرف درآمد است. حساب‌های انباشت تغییرات در دارایی‌ها و بدهی‌ها و تغییرات در ارزش ویژه (تفاوت بین دارایی‌ها و بدهی‌ها) را پوشش می‌دهد و شامل حساب سرمایه، حساب مالی، سایر تغییرات در دارایی‌ها و تجدید ارزیابی می‌باشند. ترازنامه‌ها نیز دارایی‌ها و بدهی‌ها و ارزش ویژه را نشان می‌دهند و تراز افتتاحیه و تراز اختتامیه را در بر می‌گیرند.

شکل (۱) نقش جداول عرضه و مصرف و جداول داده ـ ستانده را در چارچوب نظام حساب‌های ملی ارائه می‌نماید و به طور خاص نشان می‌دهد که کدام حساب در توالی حساب‌ها به طور مستقیم با جداول عرضه و مصرف و جدول داده ـ ستانده مرتبط می‌باشد، به عنوان نمونه می‌توان به حساب تولید، حساب ایجاد درآمد، حساب مصرف درآمد قابل تصرف[1] و حساب سرمایه اشاره کرد.

[1] Disposable Income Accounts

تهیه جداول عرضه و مصرف سالانه هم‌زمان به قیمت‌های جاری و مبتنی بر حجم، نه تنها سازگاری حجمی قیمت‌ها را تضمین می‌کند بلکه برآورد حجمی ارزش افزوده ناخالص از روش تعدیل مضاعف[1]، که در نظام حساب‌های ملی ۲۰۰۸ توصیه شده، را امکان‌پذیر می‌سازد.

همان‌طور که ذکر شد، جداول عرضه و مصرف بخش جدایی‌ناپذیر نظام حساب‌های ملی می‌باشند که تخمین منحصر به فردی برای تولید ناخالص داخلی هم به قیمت‌های جاری و هم به صورت حجمی ارائه می‌دهند و با حساب‌های بخش نهادی نیز مرتبط می‌باشند. به عنوان مثال حساب کالا و خدمات کل اقتصاد را می‌توان مستقیماً از جداول عرضه و مصرف با یک تجمیع مناسب به دست آورد. علاوه بر این، با استفاده از تفکیک اجزای ارزش افزوده ناخالص در جدول مصرف، می‌توان حساب تولید و حساب درآمد را به راحتی از جداول عرضه و مصرف استخراج و با بخش‌های نهادی مرتبط نمود.

یکی دیگر از جنبه های مهم ارتباط جداول عرضه و مصرف با حساب‌های بخش نهادی، واحدهای آماری می‌باشند. نظام حساب‌های ملی از دو نوع واحد و دو روش متمایز برای تقسیم‌بندی اقتصاد استفاده می‌کند، که کاملاً متفاوت هستند و اهداف تحلیلی جداگانه‌ای را دنبال می‌کنند. در جداول عرضه و مصرف، هر واحد را می‌توان به عنوان یک رشته فعالیت در نظر گرفت و به منظور استفاده از حساب‌های بخش نهادی می‌توان یک واحد را به عنوان یک بخش نهادی در نظر گرفت.

[1] Double Deflation

شکل ۱: نگاه اجمالی به ارتباط بین جداول عرضه و مصرف و انواع حساب‌های اقتصادی

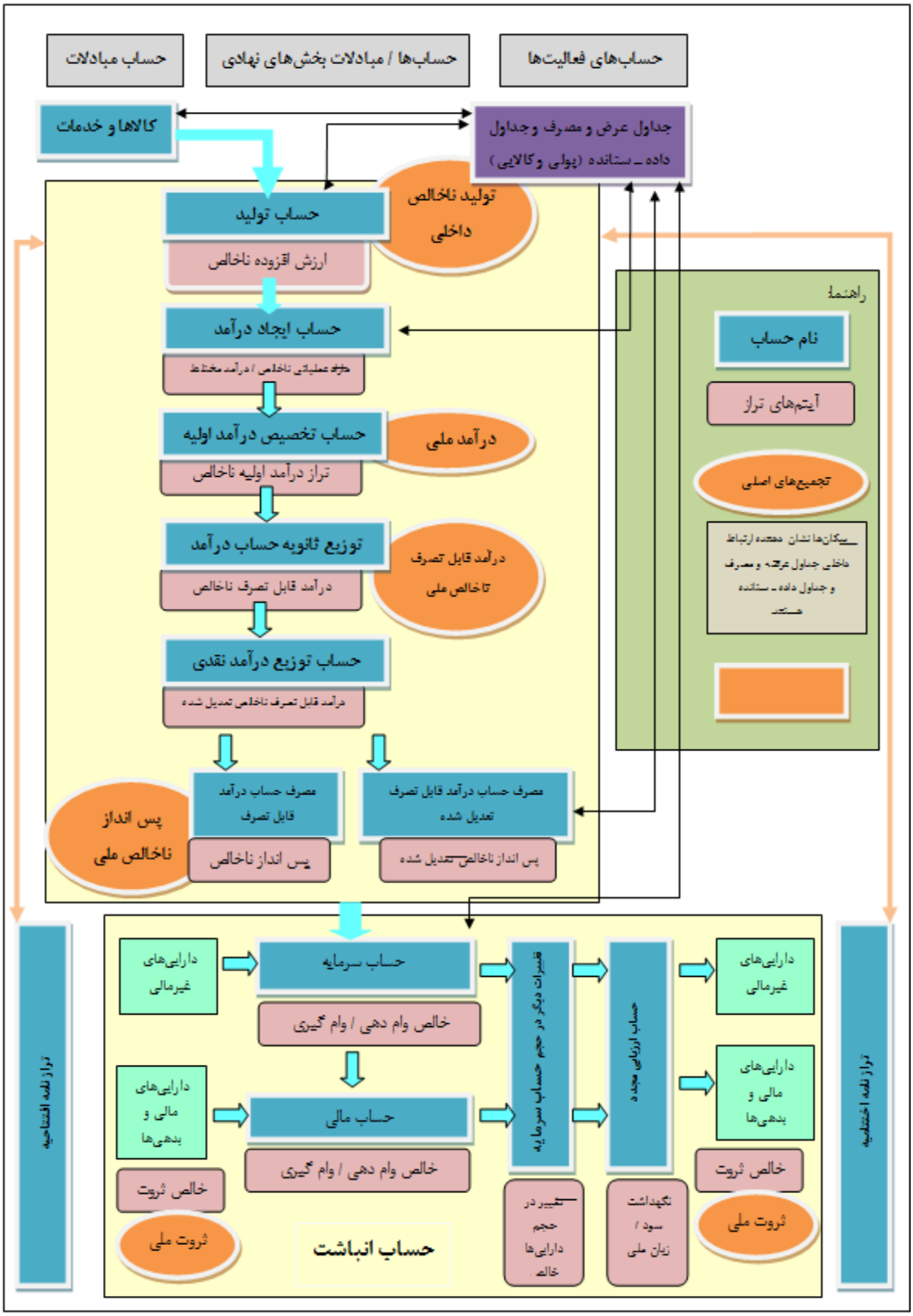

(Handbook on supply, use and input-output tables with extensions and applications, 2018)

حساب تولید[1]: اولین حساب در توالی حساب‌ها، حساب تولید است که در نظام جدید حساب‌های ملی به تفکیک فعالیت‌های اقتصادی، بخش‌های نهادی و کل اقتصاد می‌پردازد. جمع ارزش افزوده‌ها و تولید ناخالص داخلی قلم تراز کننده یا نتیجه حساب تولید است.

حساب توزیع اولیه درآمد[2]: پس از حساب تولید در توالی نظام جدید حساب‌های ملی، «حساب توزیع اولیه درآمد» قرار دارد که هدف آن ارائه چگونگی توزیع درآمد اولیه بین واحدها و بخش‌های نهادی است. این حساب خود شامل دو حساب «ایجاد درآمد» و «تخصیص درآمد اولیه» می‌باشد.

حساب ایجاد درآمد[3]: در واقع این حساب بیانگر آن است که درآمد اولیه توسط چه نهادهایی ایجاد شده است. این حساب را می‌توان دنباله طبیعی حساب تولید در نظر گرفت که در آن درآمد اولیه ایجاد شده توسط واحدهای دخیل در فرآیند تولید ثبت می‌گردد. نتیجه یا قلم تراز کننده این حساب مازاد عملیاتی و درآمد مختلط است.

حساب تخصیص درآمد اولیه[4]: این حساب نحوه و چگونگی تخصیص درآمد ایجادشده در حساب «ایجاد درآمد» را بین بخش‌های نهادی منعکس می‌سازد. به عبارت دیگر در این حساب، چگونگی توزیع درآمد اولیه در قالب جبران خدمات، مالیات‌ها و یارانه‌ها و نیز درآمد دارایی‌ها بین بخش‌های نهادی، مشخص می‌گردد. نتیجه این حساب، درآمد اولیه بخش‌های نهادی و درآمد ملی کشور است.

حساب توزیع ثانویه درآمد[5]: این حساب انتقالات جاری نقدی بین نهادهای موجود در اقتصاد (شامل دنیای خارج) را ثبت می‌کند. انتقالات جاری نظیر مالیات بر درآمد و ثروت و نیز سهمیه‌های پرداختی و بهره‌مندی‌های حاصل از برنامه تأمین اجتماعی در صورتی که نقداً قابل پرداخت باشد، در این حساب ثبت می‌گردد. از این حساب در محاسبه درآمد قابل تصرف نهادی و مالی استفاده می‌گردد.

---

[1] Production Account
[2] Primary distribution of income account
[3] Generation of income account
[4] Allocation of primary income account
[5] Secondary distribution of income account

حساب توزیع مجدد درآمد غیرنقدی[1]: این حساب دریافتی‌ها و پرداختی‌ها بابت انتقالات اجتماعی غیرنقدی را منعکس می‌کند. با منظورکردن این انتقالات، درآمد قابل‌تصرف تعدیل‌شده به دست می‌آید.

حساب مصرف درآمد[2]: هدف از تهیه این حساب، نشان دادن چگونگی تخصیص درآمد قابل‌تصرف بین خانوارها، دولت و مؤسسات غیرانتفاعی در خدمت خانوار و نیز بین مصرف نهایی و پس‌انداز است.

حساب سرمایه[3]: این حساب اولین حساب از حساب‌های چهارگانه‌ای است که تغییر در ارزش دارایی‌های بخش‌های نهادی را منعکس می‌سازد. در این حساب ارزش دارایی‌های غیرمالی مورد تقاضا در مبادلات توسط بخش‌های نهادی مقیم و نیز تغییر در ارزش ویژه حاصل از پس‌انداز و انتقالات سرمایه‌ای ثبت می‌گردد.

حساب مالی[4]: این حساب دومین حساب از حساب‌های انباشت است که در آن مبادلات انواع دارایی‌ها و بدهی‌های مالی بین بخش‌های نهادی و بین بخش‌های نهادی داخلی و دنیای خارج ثبت می‌شود.

سایر حساب‌ها: علاوه بر حساب‌های یاد شده، حساب‌های دیگری از جمله «حساب سایر تغییرات در دارایی‌ها» و «حساب‌های ترازنامه» نیز وجود دارند. حساب سایر تغییرات در دارایی‌ها خود شامل «حساب سایر تغییرات در حجم دارایی‌ها» و «حساب تجدید ارزیابی» است که سایر عواملی را که بر حجم یا تقویم ارزش دارایی‌ها و بدهی‌های بخش‌های نهادی و اقتصاد ملی به علت تغییرات قیمت‌ها اثر می‌گذارند، مورد ملاحظه و برآورد قرار می‌دهد.

حساب کالاها و خدمات[5]: این حساب که از آن به «حساب صفر» هم یاد می‌شود در واقع نشان‌دهنده کل منابع (ستانده کل و واردات) و کل مصارف کالاها و خدمات (مصارف واسطه، مصرف نهایی، تشکیل سرمایه و صادرات) است. همچنین خالص مالیات‌های بر محصول نیز در طرف منابع حساب کالاها و خدمات منعکس می‌شود که میزان آن بسته به نحوه ارزش‌گذاری ارقام ستانده‌ها متفاوت است. مهم‌ترین ویژگی حساب کالاها و خدمات برقراری یک تراز کلی درمجموع اقتصاد بین کل منابع و کل مصارف است.

---

[1] Redistribution of income in kind account
[2] Use of income account
[3] Capital account
[4] Financial account
[5] Goods and services account

۲-۱-۲. طبقه‌بندی بخش‌های نهادی

نظام حساب‌های ملی، به دلیل اهمیت مطالعه فعالیت بخش‌های نهادی و تعاملات اقتصادی آنها با یکدیگر، چارچوب نظری و عملیاتی تهیه حساب‌های نهادی به صورت مستقل را علاوه بر اقتصاد ملی برای اولین بار در نسخه سال ۱۹۹۳ ارائه و تهیه این حساب‌ها را به کشورها توصیه نمود. هریک از نهادها به دلیل ویژگی‌های منحصر به فرد خود به شیوه‌های متفاوتی اقتصاد را متأثر می‌سازند و با مطالعه رفتار آنها می‌توان مشاهده کرد که بخش‌های مختلف چگونه تحت تأثیر روند توسعه اقتصادی یا سنجه‌های سیاست اقتصادی و اجتماعی دولت قرار می‌گیرند و از آنها منتفع می‌شوند. طبق تعریف نظام حساب‌های ملی هر واحد نهادی دارای یک موجودیت مستقل است که می‌تواند به طور مستقل مالک دارایی شود، بدهی تقبل کند، به فعالیت‌های اقتصادی بپردازد و با واحدهای نهادی دیگر تراکنش اقتصادی داشته باشد. واحدهای نهادی ویژگی‌های زیر را دارند:

۱- به طور مستقل حق مالکیت کالا یا دارائی را دارد.

۲- قادر به تصمیم‌گیری اقتصادی و اشتغال به فعالیت‌های اقتصادی است و نسبت به آن مسئول بوده و در برابر قانون پاسخگو است.

۳- قادر است از طرف خود، بدهی متقبل شده یا الزامات یا تعهدات آینده را بپذیرد و در قراردادها وارد شود.

۴- برای هر واحد نهادی مجموعه‌ای از حساب‌ها از جمله ترازنامه وجود داشته یا در صورت نیاز از نظر اقتصادی تهیه آنها ممکن و معنی‌دار است.

در دنیای واقعی دو نوع اصلی از واحدهایی که ویژگی‌های واحدهای نهادی را داشته باشند وجود دارد، یک نوع از این واحدها خانوارها و نوع دیگر واحدهای قانونی یا اجتماعی می‌باشند. خانوار متشکل از گروه کوچکی از افراد است که از شرایط زیستی مشترکی برخوردار بوده و با ادغام تمام یا قسمتی از درآمد و ثروت خود کالاها و خدماتی نظیر غذا و مسکن را به‌صورت جمعی مصرف می‌کنند. خانوارها مانند دولت نقش تولیدکننده و مصرف‌کننده را هم‌زمان ایفا می‌کنند. عرضه نیروی کار و سایر عوامل تولید، مصرف نهایی و فعالیت بنگاه‌داری برای تولید کالاها و خدمات از جمله نقش‌های اصلی خانوار می‌باشند.

نوع دوم واحد نهادی واحد قانونی یا اجتماعی است که مستقلاً، به فعالیت اقتصادی اشتغال دارد، مانند یک شرکت، یک نهاد غیرانتفاعی یا یک واحد دولتی. وجود واحد قانونی یا اجتماعی توسط قانون یا جامعه و مستقل از اشخاص یا واحدهای دیگری که مالکیت یا کنترل آن را دارند به رسمیت شناخته شده است.

واحدهای نهادی در نظام حساب‌های ملی به شکل زیر طبقه‌بندی می‌شوند:

- شرکت‌های غیرمالی
- شرکت‌های مالی (شامل بانک مرکزی، سایر بانک‌ها و مؤسسات اعتباری، سایر واسطه‌گری‌های مالی و شرکت‌های بیمه و بازنشستگی)
- دولت عمومی (شامل دولت مرکزی، دولت ایالتی یا استانی، دولت محلی یا شهرداری‌ها و سازمان‌های مجری برنامه‌های تأمین اجتماعی)
- خانوارها
- مؤسسات غیرانتفاعی در خدمت خانوارها[1]
- دنیای خارج

شرکت، مطابق با نظام حساب‌های ملی شخصی حقوقی است که به منظور تولید بازاری تشکیل شده و هدف آن کسب سود یا انواع دیگر منافع مالی است و موجودیت قانونی مستقل از صاحبان آن را دارد. علاوه بر شرکت‌ها نظام حساب‌های ملی، شبه شرکت‌ها را نیز معرفی می‌کند که علی‌رغم آن‌که فاقد شخصیت حقوقی ثبت شده هستند، اما از نظام نگهداری حساب دارایی‌ها و بدهی‌های کامل و مستقلی برخوردارند و به شیوه شرکت‌ها عمل می‌کنند. برخی بنگاه‌های غیر شرکتی متعلق به خانوارها یا واحدهای دولتی از این جمله‌اند.

شرکت‌ها بسته به نوع فعالیت خود به شرکت‌های غیرمالی و مالی تفکیک می‌شوند که هریک از آنها به سه دسته شرکت‌های دولتی، خصوصی و شرکت‌های تحت کنترل خارجیان قابل تقسیم هستند. بخش شرکت‌های مالی فعالیت‌های بانک مرکزی و بانک‌های تجاری، مؤسسات اعتباری غیربانکی، شرکت‌های بیمه و بازنشستگی، شرکت‌های سرمایه‌گذاری، کارگزاران و واسطه‌گران اوراق بهادار و ارائه‌کنندگان انواع خدمات پوشش‌دهنده ریسک را دربر می‌گیرد. کلیه شرکت‌هایی که نتوان آنها را بر حسب نوع فعالیت در این رده طبقه‌بندی کرد به بخش شرکت‌های غیرمالی تعلق می‌گیرند.

بخش دولت از واحدهای مرکزی (مانند وزارت‌خانه‌ها)، واحدهای استانی و محلی (مانند شهرداری‌ها) و صندوق‌های تأمین اجتماعی که توسط دولت اداره می‌شوند تشکیل شده است. بخش دولت در نظام حساب‌های ملی

---

[1] Non-Profit Institutions Serving Households (NPISH)

همچنین مؤسسات غیرانتفاعی که به تولید غیربازاری اشتغال دارند و توسط واحدهای دولتی کنترل می‌شوند را نیز شامل می‌شود.

در دستورالعمل قبلی (۱۹۹۳) یک واحد اقتصادی در صورتی در بخش دولت طبقه‌بندی می‌شد که یک واحد نهادی جداگانه باشد که توسط دولت کنترل شود و غیربازاری باشد. غیر بازاری بودن به این معنی است که کالاهای فروخته شده توسط آن نهاد از نظر اقتصادی قابل ملاحظه نباشد. قیمت‌ها در صورتی از نظر اقتصادی قابل ملاحظه هستند که ارزش ستانده فروخته شده در بازار در طول یک دوره پایدار چندساله بیش از ۵۰ درصد هزینه‌های تولید را پوشش دهد.

ملاک کنترل توسط دولت نیز می‌تواند معیارهایی مانند: دارا بودن اکثریت حق رأی، کنترل هیئت مدیره و انتصاب کارکنان کلیدی، تنظیم مقررات و نظارت، کنترل ناشی از وام گیری دولت و غیره باشد. در برخی از موارد یکی از شاخص‌ها مانند داشتن حداکثر رأی می‌تواند برای برقراری کنترل کافی باشد. اما در موارد دیگر تعدادی از شاخص‌ها می‌توانند در نظر گرفته شوند که در این صورت ماهیت امر، قضاوت کارشناسی خواهد بود. ولی قضاوت‌ها باید در موارد مشابه سازگار باشند.

در نظام حساب‌های ملی جدید ۲۰۰۸ علاوه بر ضوابط بالا ارزیابی کیفی به شرح زیر نیز برای اثبات کنترل و غیر بازاری بودن وجود دارد:

- هنگامی که یک واحد اقتصادی، ستانده خود را تنها به دولت بفروشد و با تولیدکنندگان خصوصی برای عرضه این ستانده به دولت رقابت ننماید، آنگاه این واحد در حساب دولت عمومی طبقه‌بندی می‌شود؛ یا
- هنگامی که دولت در برخی انواع کالاها و خدمات یک عرضه‌کننده انحصاری دارد و این عرضه‌کننده کمتر از ۵۰ درصد ستانده خود را به واحدهای غیردولتی بفروشد و با تولیدکنندگان خصوصی برای کسب قرارداد خود با دولت رقابت ننماید، آنگاه این واحد در حساب دولت عمومی طبقه‌بندی می‌شود؛ یا
- هنگامی که تولیدکننده انگیزه‌ای برای تعدیل عرضه خود به منظور انجام یک فعالیت سودآور مستمر نداشته باشد، که قادر به عملیات در شرایط بازار بوده و تعهدات مالی خود را برآورده نماید، آنگاه این واحد در حساب دولت عمومی طبقه‌بندی می‌شود.

مؤسسات غیرانتفاعی که توسط دولت کنترل می‌شوند به عنوان واحدهای دولتی شناخته می‌شوند. اما آن دسته از مؤسسات غیرانتفاعی که توسط دولت کنترل نمی‌شوند و کالاها را نیز به قیمت قابل‌ملاحظه اقتصادی نمی‌فروشند، مؤسسات غیرانتفاعی در خدمت خانوار نامیده می‌شوند.

۲-۱-۳. طبقه‌بندی فعالیت‌ها و محصولات

فعالیت: در نظام حساب‌های ملی، طبقه‌بندی فعالیت‌های اقتصادی بر اساس طبقه‌بندی بین‌المللی رشته فعالیت‌های اقتصادی توصیه گردیده است. ویرایش اول این طبقه‌بندی در سال ۱۹۵۸ و ویرایش دوم آن در سال ۱۹۶۸ انتشار یافته است. سومین ویرایش که در سال ۱۹۸۹ مورد تصویب کمیسیون آمار سازمان ملل قرار گرفت، برای طبقه‌بندی فعالیت‌های اقتصادی و به‌منظور امکان مقایسه بین‌المللی به اعضاء توصیه شده است. در ویرایش سوم برخلاف ویرایش‌های قبلی، لزوم هماهنگی با سایر طبقه‌بندی‌های فعالیتی و طبقه‌بندی کالاها و خدمات مورد توجه قرار گرفته، که این ضرورت به میزان قابل توجهی بر پیچیدگی کار افزوده است.

به علت تغییرات متعددی که در سازمان و ساختار فعالیت‌ها در سطح اقتصادهای ملی ناشی از دگرگونی‌های فناوری به وقوع پیوسته، ضرورت تحت پوشش قرار دادن این فعالیت‌ها ضروری‌تر شده و در نتیجه طبقه‌بندی ویرایش سوم بسیار تفصیلی‌تر از ویرایش دوم گردیده است. در ویرایش سوم ISIC، فعالیت‌های اقتصادی به‌طورکلی در ۱۷ سرفصل و ۹۹ گروه در سطح کد ۲ رقمی تفکیک گردیده و کدهای ۲ رقمی، در مرحله بعد، به کدهای ۳ رقمی و ۴ رقمی تقسیم شده است.

ویرایش چهارم ISIC حاصل یک فرآیند بازنگری است که چندین سال به طول انجامیده و شامل همکاری متخصصان طبقه‌بندی و کاربران بسیاری از سراسر جهان بوده است. این فرآیند به ساختاری برای ISIC منجر شده، که در پاسخ به نیاز برای شناسایی جداگانه بسیاری از فعالیت‌های جدید، تفصیلی‌تر از نسخه پیشین است. این موضوع به‌ویژه درباره خدمات صدق می‌کند؛ لذا نسخه چهارم به ابزار بهتری برای مقایسه داده‌های بین‌المللی تبدیل شده است.

نام‌های اختصاصی به رسته‌ها در سطوح مختلف نسخه چهارم نسبت به نام‌های بازنگری قبل تغییری نکرده‌اند. در حال حاضر ویرایش چهارم دارای ۲۱ بخش اصلی (با کدهای الفبایی)، ۸۸ قسمت (با کدهای دورقمی)، ۲۳۸ گروه (با کدهای سه‌رقمی) و ۴۱۹ طبقه (با کدهای چهاررقمی) است. استانداردهای طبقه‌بندی ملی می‌تواند از

استانداردهای بین‌المللی دقیق‌تر باشد. اگر کشوری بخواهد طبقه‌بندی تفصیلی‌تری داشته باشد می‌تواند هر طبقه از فعالیت‌ها را به طبقات تفصیلی‌تری به عنوان طبقه فرعی تفکیک کند و چنانچه اطلاعات کمتری لازم داشته باشد می‌تواند آنها را با یکدیگر تلفیق کند. در جداول عرضه و مصرف، فعالیت‌هایی که عمدتاً یکسان هستند با یکدیگر تجمیع گردیده و یک رشته فعالیت را شکل می‌دهند.

جدول ۲: طبقه‌بندی فعالیت‌های اقتصادی ایران در ۲۱ بخش

بخش	قسمت	شرح
الف	۰۱-۰۳	کشاورزی، جنگل‌داری و ماهیگیری
ب	۰۵-۰۹	استخراج معدن
پ	۱۰-۳۴	تولید صنعتی (ساخت)
ت	۳۵	تأمین برق، گاز، بخار و تهویه هوا
ث	۳۶-۳۹	آب‌رسانی؛ مدیریت پسماند، فاضلاب و فعالیت‌های تصفیه
ج	۴۱-۴۳	ساختمان
چ	۴۵-۴۷	عمده‌فروشی و خرده‌فروشی؛ تعمیر وسایل نقلیه موتوری و موتورسیکلت
ح	۴۹-۵۳	حمل‌ونقل و انبارداری
خ	۵۵-۵۶	فعالیت‌های خدماتی مربوط به تأمین جا و غذا
د	۵۸-۶۳	اطلاعات و ارتباطات
ذ	۶۴-۶۶	فعالیت‌های مالی و بیمه
ر	۶۸	فعالیت‌های املاک و مستغلات
ز	۶۹-۷۵	فعالیت‌های حرفه‌ای، علمی و فنی
ژ	۷۷-۸۲	فعالیت‌های اداری و خدمات پشتیبانی
س	۸۴	اداره امور عمومی و دفاع؛ تأمین اجتماعی اجباری
ش	۸۵	آموزش
ص	۸۶-۸۸	فعالیت‌های مربوط به سلامت انسان و مددکاری اجتماعی
ض	۹۰-۹۳	هنر، سرگرمی و تفریح
ط	۹۴-۹۶	سایر فعالیت‌های خدماتی
ظ	۹۷-۹۸	فعالیت‌های خانوارها به عنوان کارفرما، فعالیت‌های تفکیک‌ناپذیر تولید کالاها و خدمات توسط خانوارهای معمولی برای خود مصرفی
ع	۹۹	فعالیت‌های سازمان‌ها و هیئت‌های برون‌مرزی

(International Standard Industrial Classification of All Economic Activities (ISIC) (No. 4), 2008)

محصولات: آنچه به‌عنوان طبقه‌بندی کالاها و خدمات در نظام حساب‌های ملی مورداستفاده قرار می‌گیرد طبقه‌بندی CPC است. طبقه‌بندی CPC در واقع جانشین ویرایش سوم SITC[1] شده است. مزیت عمده طبقه‌بندی CPC نسبت به طبقه‌بندی SITC در این است که طبقه‌بندی CPC، برخلاف طبقه‌بندی SITC کالاها و خدمات غیرمنقول را نیز شامل می‌شود.

مهم‌ترین هدف طبقه‌بندی مرکزی محصولات (CPC) فراهم آوردن چارچوبی برای مقایسه بین‌المللی آمارهای مربوط به محصولات است. به‌طورکلی، طبقه‌بندی مرکزی محصولات (CPC) از تعریف محصولات در نظام حساب‌های ملی پیروی می‌کند. در نظام حساب‌های ملی، «محصولات» عبارت است از کالاها و خدمات تولید شده برای مقاصد گوناگون از جمله به صورت داده برای تولید سایر کالاها و خدمات، به صورت مصرف نهایی یا سرمایه‌گذاری. واژه محصولات در نظام حساب‌های ملی مترادف با کالاها و خدمات است. برای مطالعه تفصیلی مبادلات کالاها و خدمات، در نظام حساب‌های ملی از طبقه‌بندی CPC استفاده می‌شود. لازم به ذکر است، مرز تولید در نظام حساب‌های ملی به‌گونه‌ای است که تأمین خدمات توسط خانوار برای مصرف نهایی در داخل همان خانوار را شامل نمی‌شود. این تعریف نظام حساب‌های ملی اساساً همان است که در خصوصیات رده‌های CPC گنجانده شده است. در طبقه‌بندی CPC، فقط محصولاتی که ستانده یک فعالیت اقتصادی‌اند به حساب نمی‌آیند بلکه خرید یا فروش زمین یا دادوستدهای مشابهی که حاصل قراردادهای قانونی می‌باشند مانند حق اختراع، جواز یا حق انحصاری چاپ نیز پوشش داده می‌شوند، هرچند بعضی از این دارایی‌ها در نظام حساب‌های ملی، کالا یا خدمت محسوب نمی‌شوند.

CPC محصولات را بر اساس خصوصیات فیزیکی و ماهیت ذاتی و نیز با در نظر گرفتن اصل مبدأ فعالیتی آنها طبقه‌بندی می‌کند. خواص فیزیکی و ماهیت ذاتی محصولات مشخصات ویژه‌ای هستند که مختص خود محصول است. این ویژگی‌ها برای مثال عبارت‌اند از: مواد خامی که کالا از آن ساخته شده است؛ مرحله‌ای از تولید که محصول در آن قرار دارد؛ طرز تولید کالاها یا ارائه خدمات؛ هدف یا رده استفاده‌کننده از تولید که مد نظر بوده است؛ و قیمت‌هایی که کالا با آن به فروش می‌رسد.

---

[1] Standard Industrial Trade Classification (SITC)

اهمیت مبدأ فعالیتی کالاها به این جهت است که کالاها و خدمات تولیدشده در یک رشته فعالیت در یک زیرطبقه، CPC قرار می‌گیرند. ساختار محصول، فناوری و سازمان تولید محصولات، نیز از طریق ارتباط آنها با معیار مبدأ فعالیتی در ساختار CPC منعکس می‌شود. معیار مبدأ فعالیتی محصولات یکی از اصول طبقه‌بندی است که در طبقه‌بندی دیگر سازمان ملل متحد یعنی ISIC نیز به کار رفته است.

در ایجاد CPC هر دو معیار (ماهیت محصول و مبدأ فعالیتی) در نظر گرفته شده است ولی برخی رشته فعالیت‌ها، کالاهایی با ماهیت بسیار متفاوت تولید می‌کنند مانند گوشت و پوست که هر دو در کشتارگاه تولید می‌شوند. این محصولات در یک رده یا حتی در یک قسمت CPC قرار داده نمی‌شوند. چون پوست عملاً ماده خام حیوانی محسوب می‌شود که در قسمت صفر (محصولات کشاورزی، جنگلداری و ماهیگیری) طبقه‌بندی می‌شود ولی گوشت در زمره محصولات خوراکی در قسمت دوم قرار می‌گیرد. مزرعه‌ای ممکن است محصولات زراعی همراه با خدمات کشاورزی تولید کند، بنابراین رشته فعالیت خاص می‌تواند محصول خاصی تولید کرده و خدمات تعمیر، نگهداری یا خدمات صنعتی بر اساس قرارداد یا حق‌الزحمه نیز ارائه کند که این کالاها و خدمات در قسمت‌های مختلف CPC طبقه‌بندی می‌شود (خدمات تعمیر و نگهداری کد ۸۶). بین CPC و ISIC در سطح کدهای چهار رقمی نوعی سازگاری وجود دارد، این سازگاری فقط یک راهنمایی کلی است، چرا که همخوانی ثابتی در سطح کدهای کلان وجود ندارد. برای مثال اگر نمک معمولی در معدن تولید شود به عنوان محصول معدن و اگر تولید صنایع غذایی باشد (نمک دریایی) به عنوان محصول غذایی محسوب می‌شود. طبقه‌بندی CPC کلیه کالاها و خدمات را در برگرفته و علاوه بر این، کالاها و خدمات را در گروه‌های مشابه و قابل‌مقایسه با طبقه‌بندی ISIC ارائه می‌کند. طبقه‌بندی CPC ویرایش اول، کالاها و خدمات را در ۹ قسمت اصلی در سطح کد یک‌رقمی طبقه‌بندی نموده و در مراحل بعدی آنها را تا سطح کد ۵ رقمی تفکیک نموده است و از این رو به سهولت می‌توان آن را با ویرایش سوم ISIC ارتباط داد. همگام با ویرایش چهارم طبقه‌بندی ISIC، نسخه دوم طبقه‌بندی CPC در سال ۲۰۰۸ ارائه شد. این نسخه از CPC دارای ۱۰ قسمت، ۷۲ بخش، ۳۲۳ گروه، ۱۲۶۴ طبقه و ۲۷۳۲ زیرطبقه است. کدها در CPC پنج‌رقمی است بدون اینکه بین ارقام هیچ‌گونه فاصله‌ای وجود داشته باشد. این نظام کدگذاری به منظور اجتناب از اشتباه آن با شماره‌گذاری کدهای طبقه‌بندی دیگر سازمان ملل متحد یعنی طبقه‌بندی استاندارد بین‌المللی تجارت (SITC) انتخاب شد.

در رابطه با کالاهای قابل تجارت، رابطه بسیار تنگاتنگی میان CPC و HS وجود دارد؛ زیرا زیر طبقه‌های CPC در قسمت‌های صفر تا چهار، گروه‌بندی‌ها و تنظیم مجدد رده‌های نظام هماهنگ HS ۲۰۰۷ را تشکیل می‌دهند. در جدول‌هایی که ساختار تفصیلی CPC را نمایش می‌دهند کدهای متناظر نظام هماهنگ HS ۲۰۰۷ در کنار هر یک از زیر طبقه‌های CPC در قسمت‌های صفر تا چهار نشان داده شده است. زیرطبقه‌های CPC برای کالاهای قابل تجارت (قسمت‌های صفر تا چهار) طوری تعریف شده‌اند که هر یک از آنها از یک یا چند عنوان فرعی شش رقمی نظام هماهنگ HS تشکیل می‌شود.

نظام هماهنگ HS فهرست موضوعی جامعی از کالاهای مورد مبادله در سطح بین‌المللی است که بر اساس معیارهای زیر طبقه‌بندی می‌شوند: الف) مواد خام یا اصلی، ب) مرحله عمل‌آوری، پ) مورد استفاده یا عملکرد، ت) فعالیت‌های اقتصادی.

۲-۱-۴. طبقه‌بندی هزینه (مصرف)

در نظام جدید حساب‌های ملی هزینه (مصرف) در چهار قسمت طبقه‌بندی گردیده است.

طبقه‌بندی هزینه‌های مصرف فردی بر حسب اهداف (COICOP)[1]: در این طبقه‌بندی مصرف نهائی خانوارها برحسب هدف که این هزینه‌ها برای نیل به آن صورت گرفته، تفکیک می‌شوند. گروه‌های اصلی این طبقه‌بندی به شرح زیر می‌باشند:

۱. خوراکی‌ها و آشامیدنی‌ها
۲. دخانیات
۳. پوشاک و کفش
۴. مسکن، آب، برق و گاز و سایر سوخت‌ها
۵. مبل و اثاثیه منزل و تعمیرات جاری منزل
۶. بهداشت و درمان
۷. حمل و نقل
۸. ارتباطات

[1] Classification of Individual Consumption by Purposes (COICOP)

۹. خدمات تفریحی و فرهنگی

۱۰. آموزش

۱۱. هتل و رستوران

۱۲. کالاها و خدمات متفرقه

طبقه‌بندی وظایف دولت (COFOG)[1]: در اینجا نیز مصرف نهائی دولت با توجه به وظایف مختلفی که دولت بر عهده دارد طبقه‌بندی گردیده است. این طبقه‌بندی در ده گروه اصلی به شرح زیر است:

۱- خدمات امور عمومی

۲- خدمات امور دفاعی و امنیتی

۳- حفظ نظم و امنیت عمومی

۴- امور اقتصادی

۵- حفاظت از محیط زیست

۶- مسکن و عمران شهری و روستایی

۷- امور بهداشت و درمان

۸- فرهنگ، تربیت بدنی و گردشگری

۹- آموزش و پژوهش

۱۰- رفاه اجتماعی

دو طبقه‌بندی دیگر با عناوین «طبقه‌بندی مؤسسات غیرانتفاعی در خدمت خانوار بر حسب اهداف»[2] و «طبقه‌بندی هزینه‌های تولیدکنندگان برحسب اهداف»[3] نیز وجود دارد که این نوشتار به همین اشاره بسنده کرده و بررسی بیشتر را به متون مربوطه ارجاع می‌دهد.

---

[1] Classification of Functions of the Government (COFOG)
[2] Classification of the Purposes of the Non-profit Institutions Serving Households (COPNI)
[3] Classification of Outlays of Producers by Purposes (COPP)

۲-۲. تعاریف و مفاهیم

قبل از پرداختن به جداول عرضه و مصرف، برخی مفاهیم، تعاریف و توصیه‌های ارائه‌شده در نظام جدید حساب‌های ملی که در جداول کاربرد فراوانی دارند، به شرح زیر آورده شده‌اند:

۲-۲-۱. کارگاه

کارگاه[1] یک بنگاه[2] یا قسمتی از یک بنگاه است که در یک مکان واحد مستقر شده و در آن فقط یک فعالیت تولیدی واحد انجام می‌شود یا فعالیت تولیدی اصلی آن بیشترین ارزش افزوده را ایجاد می‌کند. هر چند که کارگاه طبق تعریف می‌تواند یک یا چند فعالیت ثانویه داشته باشد، ولی این فعالیت‌ها باید در مقایسه با فعالیت اصلی در مقیاس کوچک‌تری انجام شوند. اگر یک فعالیت ثانویه در یک بنگاه به اندازه فعالیت اصلی مهم یا تقریباً مهم باشد، در این صورت با آن فعالیت باید طوری عمل شود که در کارگاهی جدا از کارگاه فعالیت اصلی انجام گیرد. در واقع یک کارگاه ممکن است معمولاً با یک محل کار منفرد که در آن یک نوع فعالیت تولیدی خاص انجام می‌گیرد، مشخص شود. نظیر مزرعه، معدن، کارخانه، تأسیسات صنعتی، مغازه، فروشگاه، محل ساخت و ساز، خدمات حمل و نقل، فرودگاه، گاراژ، بانک، کلینیک و غیره.

۲-۲-۲. رشته فعالیت

هر رشته فعالیت از یک گروه کارگاه تشکیل شده است که به یک نوع فعالیت یا انواع مشابه فعالیت‌ها اشتغال دارند. در جزئی‌ترین سطح طبقه‌بندی، رشته فعالیت از کلیه کارگاه‌هایی تشکیل شده است که در یک طبقه واحد از ISIC قرار می‌گیرند.

۲-۲-۳. محصول

محصول با «کالاها و خدمات» مترادف بوده و طبقه‌بندی آن بر اساس طبقه‌بندی مرکزی محصولات CPC است. کالاها و خدمات برای مقاصد گوناگونی مبادله و استفاده می‌شوند از جمله به عنوان نهاده در تولید سایر کالاها

---

[1] Establishment
[2] Enterprise

و خدمات، به عنوان مصرف نهایی و به عنوان سرمایه‌گذاری. نظام حساب‌های ملی از نظر مفهومی کالا و خدمات را به بازاری، غیربازاری و خودمصرفی تقسیم می‌کند.

۲-۲-۴. ستانده

ستانده در نظام جدید حساب‌های ملی به سه گروه عمده تقسیم می‌شود که عبارتند از: ستانده بازاری، ستانده تولید شده برای خود مصرفی نهایی و ستانده‌های غیربازاری. ستانده به صورت کالاها و خدمات تولید شده توسط کارگاه تعریف می‌شود، به استثنای ارزش هر گونه کالاها و خدمات استفاده شده در فعالیتی که کارگاه برای آن ریسک استفاده از محصولات تولیدی را نمی‌پذیرد، و به استثنای ارزش کالاها و خدمات مصرف شده توسط همان کارگاه به جز کالاها و خدماتی که برای تشکیل سرمایه (ثابت یا تغییرات موجودی انبار) یا خود مصرفی نهایی استفاده می‌شوند. ستانده زمانی ثبت می‌شود که کار تکمیل شده باشد نه زمانی که فروخته می‌شود. بنابراین در یک دوره بین ارزش ستانده و ارزش فروش تفاوت قابل ملاحظه‌ای وجود دارد، این تفاوت در تغییرات موجودی انبار کالاهای تکمیل شده و کالای در جریان ساخت به حساب می‌آید.

- **ستانده بازاری**

ستانده بازاری ستانده‌ای است که برای فروش در بازار به قیمت‌های اقتصادی در نظر گرفته شده است. ارزش ستانده بازاری از حاصل جمع این اقلام تعیین می‌شود: ارزش کالاها و خدمات فروخته شده به قیمت‌های اقتصادی؛ ارزش کالاها یا خدماتی که به صورت پایاپای با سایر کالاها، خدمات یا دارایی‌ها مبادله شده‌اند؛ ارزش کالاها یا خدمات استفاده شده برای پرداخت‌های غیرنقدی از جمله جبران غیرنقدی خدمات کارکنان؛ ارزش کالاها یا خدمات عرضه شده توسط یک کارگاه به کارگاه دیگر متعلق به همان کارگاه بازاری برای استفاده به عنوان نهاده‌های واسطه در صورتی که ریسک مربوط به ادامه فرآیند تولید همراه با آن کالاها منتقل شود؛ ارزش تغییرات موجودی انبار کالاهای تکمیل شده و کالای در جریان ساخت به قصد استفاده برای یک یا چند مورد از موارد فوق؛ حاشیه‌های تعلق گرفته بر عرضه کالاها و خدمات، حاشیه‌های حمل و نقل، حاشیه‌های تحصیل و واگذاری دارایی‌های مالی و غیره.

❖ **ستانده برای استفاده نهایی خود**

ستانده برای استفاده نهایی خود (خود مصرفی) از محصولاتی تشکیل شده است که توسط تولیدکننده برای استفاده خود به عنوان مصرف نهایی یا تشکیل سرمایه ثابت نگه داشته می‌شود. ارزش ستانده برای استفاده نهایی خود به صورت حاصل جمع این اقلام تعیین می‌شود: ارزش کالاهای تولید شده توسط یک بنگاه غیرشرکتی خانوار و مصرف شده توسط همان خانوار؛ ارزش خدمات ارائه شده به خانوارها توسط کارکنان خانگی مزد بگیر؛ ارزش احتسابی خدمات واحدهای مسکونی مالک نشین؛ ارزش دارایی‌های ثابت تولید شده توسط یک کارگاه که برای مصرف در تولید آینده (تشکیل سرمایه ثابت ناخالص به حساب خود) در همان بنگاهی که کارگاه به آن تعلق دارد، باقی می‌ماند؛ ارزش تغییرات موجودی انبار کالاهای تکمیل شده و کالای در جریان ساخت در نظر گرفته شده برای یک یا چند مورد از مصارف بالا؛ در حالت استثنا ممکن است ستانده‌ای وجود داشته باشد که برای مصرف واسطه خود استفاده شود.

❖ **ستانده غیر بازاری**

ستانده غیر بازاری متشکل از کالاها و خدمات فردی یا جمعی تولید شده توسط نهادهای غیرانتفاعی در خدمت خانوار (NPISH) یا دولت است که به رایگان یا به قیمت‌هایی که از نظر اقتصادی قابل ملاحظه نیستند، به واحدهای نهادی دیگر یا به کل جامعه عرضه می‌شوند. اگر چه این ستانده در حساب مصرف درآمد به صورتی نشان داده می‌شود که توسط دولت و مؤسسات غیرانتفاعی در خدمت خانوارها به دست آمده است، ولی نباید با تولید برای خودمصرفی نهایی اشتباه شود. مخارج توسط دولت و مؤسسات غیرانتفاعی در خدمت خانوارها ایجاد می‌شود ولی مصرف کالاها و خدمات فردی توسط خانوارها انجام می‌شود. از این رو، ستانده غیربازاری نباید هرگز با ستانده برای خودمصرفی که واحد تولیدکننده نه تنها مخارج مربوط به ایجاد ستانده را دارد بلکه ستانده را واقعاً مصرف می‌کند، اشتباه شود.

۲-۲-۵. مصرف واسطه

مصرف واسطه متشکل از ارزش کالاها و خدماتی است که به عنوان نهاده از طریق فرآیند تولید مصرف می‌شود، به جز مصرف دارایی‌های ثابت که مصرف آنها به عنوان مصرف سرمایه ثابت ثبت می‌گردد. کالاها یا خدمات ممکن است در فرآیند تولید تغییر شکل دهند یا مصرف شوند. برخی نهاده‌ها بعد از این که تغییر شکل دادند و در

ستانده وارد شدند دو مرتبه ظاهر می‌شوند، مانند دانه که می‌تواند به آرد تبدیل شود و سپس مجدداً به نان تغییر شکل دهد. دیگر نهاده‌ها مانند برق و بیشتر خدمات کاملاً مصرف می‌شوند. مصرف واسطه، مخارج بنگاه‌ها برای اشیاء گرانبها از جمله کارهای هنری، فلزات و سنگ‌های قیمتی و جواهرات ساخته شده از آنها را در بر نمی‌گیرد. مصرف واسطه یک کالا یا خدمت زمانی که کالا یا خدمت وارد فرآیند تولید می‌شود، ثبت می‌گردد. یک کالا یا خدمت مصرف شده به عنوان نهاده واسطه به طور عادی به قیمت خریدار در زمانی که وارد فرآیند تولید می‌شود، ارزش‌گذاری می‌گردد. شایان ذکر است برخی از کالاها و خدمات استفاده شده توسط بنگاه‌ها مستقیماً وارد فرآیند تولید نمی‌شوند بلکه توسط کارکنانی که در فرآیند تولید مشغول کار هستند، مصرف می‌شوند. در چنین مواردی لازم است در مورد اینکه آیا این کالاها و خدمات مصرف واسطه هستند یا جبران خدمات غیرنقدی کارکنان، تصمیم‌گیری شود. به طور کلی، هنگامی که کارکنان کالاها یا خدمات را در زمان متعلق به خود و با صلاحدید خود برای ارضای نیازها و خواسته‌های خود مصرف می‌کنند، جبران خدمات غیرنقدی کارکنان ثبت می‌شوند. ولی هنگامی که کارکنان مجبور به استفاده از کالاها یا خدمات هستند تا قادر به انجام کارشان باشند، مصرف واسطه منظور می‌شوند.

۲-۲-۶. ارزش گذاری مبادلات

قیمت کالاها و خدمات با انواع مالیات‌ها و یارانه‌هایی که بر تولید و محصولات تولیدی وضع می‌گردد، تغییر می‌کند. برای ارزش‌گذاری ستانده بسته به نحوه ثبت مالیات و یارانه بر محصول و همچنین هزینه‌های حمل و نقل، ممکن است بیش از یک مجموعه از قیمت‌ها به کار برده شود. علاوه بر این، مالیات بر ارزش افزوده (VAT) و مالیات‌های کسر شدنی مشابه نیز ممکن است با بیش از یک روش ثبت شوند. نظام جدید حساب‌های ملی ارزش‌گذاری بر اساس قیمت پایه را توصیه می‌نماید.

- **قیمت خریدار**

قیمت خریدار مبلغ پرداخت شده توسط خریدار بدون هیچ گونه VAT یا مالیات کسر شدنی مشابه توسط خریدار برای تحویل یک واحد کالا یا خدمت در زمان و محل مورد درخواست خریدار است. قیمت خریدار یک کالا هر گونه هزینه حمل و نقلی که توسط خریدار به طور جداگانه پرداخت می‌شود تا کالا یا خدمت خریداری شده در زمان و محل مورد درخواست او تحویل داده شود را در بر می‌گیرد.

❖ **قیمت تولیدکننده**

قیمت تولیدکننده مبلغ دریافتی توسط تولیدکننده از خریدار برای یک واحد کالا یا خدمت تولید شده به عنوان ستانده منهای هر گونه مالیات ارزش افزوده (VAT) و مالیات‌های کسر شدنی مشابه صورت حساب شده برای خریدار است. قیمت تولیدکننده هر گونه هزینه حمل و نقلی که توسط تولیدکننده به طور جداگانه صورت حساب شده باشد را در بر نمی‌گیرد.

❖ **قیمت پایه**

قیمت پایه مبلغ دریافتنی توسط تولیدکننده از خریدار برای یک واحد کالا یا خدمت تولید شده به عنوان ستانده منهای هر گونه مالیات پرداختنی و بعلاوه هر گونه یارانه دریافتنی توسط تولیدکننده در نتیجه تولید یا فروش آن است. قیمت پایه هر هزینه حمل و نقلی را که توسط تولیدکننده به طور جداگانه صورت حساب شده باشد در بر نمی‌گیرد.

در جداول عرضه و مصرف، یا جدول عرضه باید به قیمت خریداران تعدیل شود و یا جدول مصرف باید به قیمت‌های پایه تبدیل شود، چرا که هر دو سمت تراز باید به قیمت واحد باشند. متداول این است که در ابتدا جدول عرضه به قیمت‌های خریداران تهیه شود. در ادامه به صورت خلاصه نحوه رسیدن از قیمت‌های خریداران به قیمت‌های پایه توضیح داده شده است:

مالیات بر ارزش افزوده -حاشیه حمل و نقل - حاشیه بازرگانی - قیمت‌های خریداران= قیمت‌های تولیدکنندگان یارانه محصول تولیدی + مالیات بر محصول تولیدی به استثنای مالیات بر ارزش افزوده - قیمت‌های تولیدکنندگان = قیمت‌های پایه

۲-۲-۷. ارزش افزوده ناخالص به قیمت پایه

با کسر ارزش مصارف واسطه به قیمت خریداران از ارزش ستانده به قیمت پایه، ارزش افزوده ناخالص به قیمت پایه به دست می‌آید.

۲-۲-۸. جبران خدمات کارکنان

جبران خدمات کارکنان شامل حقوق و دستمزد نقدی یا غیرنقدی قابل پرداخت به کارکنان، بیمه‌های اجتماعی واقعی پرداختی سهم کارفرما و بیمه‌های اجتماعی احتسابی هزینه شده توسط کارفرما می‌باشد.

۲-۲-۹. مالیات بر تولید و واردات

مالیاتی است که بر کالاها و خدمات، در زمانی که تولید یا فروخته می‌شوند، وارد یا صادر می‌گردند، انتقال یا تحویل داده می‌شوند و یا به مصارف دیگری می‌رسند، تعلق می‌گیرد. این مالیات، همان «مالیات‌های غیرمستقیم» در نظام حساب‌های ملی سابق است. مالیات بر تولید و واردات به دو بخش «مالیات بر محصولات» و «سایر مالیات‌های بر تولید» تقسیم می‌شود.

❖ مالیات بر محصولات

مالیات قابل پرداخت به ازای هر واحد از کالا یا خدمت که می‌تواند بر اساس مقدار محصول نظیر وزن، حجم یا درصدی از ارزش محصول، وضع گردد مالیات بر محصولات گفته می‌شود. این نوع مالیات زمانی که محصول تولید شود، به فروش رود، صادر یا وارد گردد و یا انتقال یابد، تحویل شود و یا با هدف خودمصرفی مورد استفاده قرار بگیرد، قابل پرداخت است. مالیات بر محصول خود به مالیات بر ارزش افزوده، مالیات بر واردات، مالیات بر صادرات و سایر مالیات‌های بر محصول تقسیم می‌شود.

مالیات بر ارزش افزوده که جزئی از مالیات بر محصول است، در همه مراحل داد و ستد اعمال می‌شود. اما معمولاً زمانی که کالاها یا خدمات به عنوان مصرف واسطه، تشکیل سرمایه یا صادرات استفاده می‌شوند کسرشدنی است، اگر چه ممکن است بخشی از آن هم کسرنشدنی باشد. اگر مالیات بر ارزش افزوده حاکم باشد، تولیدکننده مبالغ مربوط را از خریدار محصولاتی با عنوان مصرف واسطه و کالاهای سرمایه کسر کرده و برای او صورت حساب تهیه می‌کند قبل از آنکه مابه‌التفاوت مالیات‌ها به دولت انتقال یابد. در کشورهای دارای نظام مالیات بر ارزش‌افزوده، برخی از شکل‌های مالیات بر فروش نظیر مالیات غیرمستقیم بر مشروبات الکلی، بنزین، سیگار و ... نیز به کار می‌رود که از نوع مالیات‌های کسرنشدنی است.

❖ سایر مالیات‌های بر تولید

سایر مالیات‌های بر تولید تمامی مالیات‌هایی را در برمی‌گیرد که یک بنگاه در نتیجه اشتغال به تولید، موظف به پرداخت آن است و شامل مالیات‌های وضع شده بر زمین، دارایی‌های ثابت، نیروی کار شاغل و نظایر آن است. این نوع مالیات، مالیات بر سود یا سایر درآمدهای دریافت‌شده توسط بنگاه را در بر نمی‌گیرد و مالیاتی است که صرف نظر از سوددهی تولید قابل پرداخت است. به طور کلی مالیات پرداختنی بر نیروی کار شاغل، مالیات بر زمین، ساختمان

یا دیگر عوامل دخیل در فرآیند تولید، مالیات بر استفاده از دارایی‌های ثابت، مالیات بر فعالیت‌های تولیدی آلوده کننده محیط زیست و مالیات بر مبادلات و مراودات مرزی در این گروه جای دارند.

۲-۲-۱۰. یارانه‌ها

یارانه عبارت است از پرداخت‌های جاری و بلاعوض دولت به بنگاه‌های اقتصادی که در فرآیند تولید درگیر می‌باشند. این پرداخت‌ها بر اساس میزان فعالیت‌های تولیدی بنگاه‌ها، مقدار یا ارزش کالاها و خدمات تولیدشده یا وارد شده توسط آنها، خواهد بود. یارانه‌ها نیز مشابه مالیات‌ها به دو دسته کلی "یارانه به محصولات" و "سایر یارانه‌ها به تولید"، تقسیم می‌شوند. یارانه به محصولات یارانه‌ای است که بر واحدی از کالا یا خدمت تولیدشده تعلق می‌گیرد. این یارانه به صورت مبلغ مشخصی برای یک واحد کالا و یا به صورت درصد مشخصی از یک کالا قابل پرداخت است. یارانه به محصولات شامل یارانه بر واردات، یارانه بر صادرات و سایر یارانه‌ها می‌باشد. سایر یارانه‌ها بر تولید شامل یارانه‌هایی است که بنگاه‌ها در اثر اشتغال به تولید دریافت می‌کنند مثل یارانه بابت پرداختی به نیروی کار و یا یارانه‌های پرداختی برای به کارگیری نیروهای کار خاص مثل معلولان جسمی و یا کسانی که برای زمانی طولانی بیکار بوده‌اند.

۲-۲-۱۱. مازاد عملیاتی و درآمد مختلط

اقلام ترازکننده حساب ایجاد درآمد، مازاد عملیاتی و درآمد مختلط هستند. معیاری برای مازاد ایجادشده در فرآیند تولید قبل از کسر بهره، اجاره یا دیگر درآمدهای پرداختی مالکیت بابت دارایی‌های مالی، زمین یا دیگر "دارایی‌های تولید نشده"، مازاد عملیاتی یا درآمد مختلط می‌باشد. به بیان دیگر پس از کسر مجموع جبران خدمات کارکنان و خالص مالیات بر تولید از ارزش افزوده آنچه باقی می‌ماند مازاد عملیاتی نامیده می‌شود. "درآمد مختلط" اصطلاحی است که برای قلم ترازکننده حساب ایجاد درآمد بنگاه‌های غیرشرکتی تحت مالکیت خانوار استفاده می‌گردد. در این بنگاه‌ها، ترکیبی از نیروی کار با دستمزد پرداخت شده و پرداخت نشده مورد استفاده قرار می‌گیرند. به بیان دیگر بخش قابل توجهی از نیروی کار شاغل در بنگاه‌های غیرشرکتی، اعضای خانوارها هستند که هیچ‌گونه پرداختی بابت جبران خدمات آنان صورت نمی‌گیرد. امکان برآورد و تفکیک دستمزد از درآمد مختلط در بعضی موارد امکان‌پذیر می‌باشد، اما در برخی شرایط امکان برآورد سیستماتیک جبران خدمات و تفکیک آن از کل درآمد مختلط

به دلیل نداشتن اطلاعات کافی از ساعات کار انجام شده و نرخ‌های دستمزد متناسب با آنها، وجود ندارد. لذا، درآمد مختلط شامل یک عنصر ناشناخته پرداختی بابت کار انجام شده توسط شرکت یا دیگر اعضای خانوار خواهد بود.

۲-۲-۱۲. مصرف سرمایه ثابت

مصرف سرمایه ثابت عبارت است از هزینه جایگزینی آن مقدار کالاهای سرمایه‌ای کشور که طی یک دوره حسابداری (معمولاً یک سال) در فرآیند تولید مصرف شده باشد. مصرف سرمایه ثابت تغییری منفی در موجودی دارایی‌های ثابت ایجاد می‌کند. سرمایه ثابت دارایی‌های ثابت مشهود و غیرمشهود، به استثنای اشیای گرانبها را در برمی‌گیرد. مصرف سرمایه ثابت از طریق کاهش متناسب ارزش کالاهای سرمایه‌ای بین اول و آخر دوره محاسبه می‌شود. به منظور برآورد مصرف سرمایه ثابت، فروضی در ارتباط با عمر مفید سرمایه ثابت در طول زمان مطرح می‌گردد. جهت برآورد مصرف سرمایه ثابت، عملاً تولیدکنندگان و استفاده‌کنندگان از سرمایه‌های ثابت، به قیمت‌های بازاری کالاهای جدید و موجودی سرمایه توجه می‌کنند. به بیان دیگر یک کالای سرمایه‌ای به قیمت خریدار، مبنای مناسبی جهت برآورد ارزش حال درآمد آتی خواهد بود. در انتها با محاسبه نرخ کاهنده ارزش دارایی ثابت در طول زمان، مصرف سرمایه ثابت با استفاده از "روش موجودی‌گیری مستمر"[1] برآورد می‌شود.

۲-۲-۱۳. مصرف نهایی کالاها و خدمات

مصرف نهایی کالاها و خدمات عبارت است از استفاده خانوارها، مؤسسات غیرانتفاعی در خدمت خانوار یا دولت از کالاها و خدمات، به نحوی‌که این استفاده منجر به تولید کالا و خدمت دیگری نگردد و رضایت فرد و جامعه را موجب شود. مصرف کالاها و خدمات فردی شامل کالاها و خدماتی است که توسط خانوارها مورد تقاضا و مصرف قرار بگیرند به طوری که نیازهای اعضای خانوار را برآورده نمایند. این کالاها و خدمات در بازار قابل خرید و فروش می‌باشند، اگرچه به صورت رایگان و یا در قیمت‌های بسیار پایین عرضه شوند. خدماتی که بطور همزمان برای تمام اعضای جامعه یا تمام اعضای بخش خاصی از جامعه تهیه می‌شوند، مصرف خدمات جمعی می‌باشد. آن دسته از فعالیت‌ها که به اداره امور و امنیت عمومی در سطوح ملی یا محلی مرتبط هستند نمونه‌هایی از خدمات جمعی می‌باشند، که در نظریه اقتصادی همان کالای عمومی به حساب می‌آیند.

---

[1] Perpetual Inventory Method (PIM)

۲-۲-۱۴. هزینه‌های مصرف نهایی خانوار

هزینه‌های مصرف نهایی خانوار شامل هزینه‌هایی است که توسط خانوارهای مقیم برای کالاها یا خدمات مصرفی انجام می‌گیرد. هزینه مصرف نهایی شامل ارزش مبادلات پایاپای کالاها و خدمات غیرنقدی نیز می‌باشد، در حالی که شامل هزینه‌های مربوط به دارایی‌های ثابت (نظیر مستغلات) و اشیاء قیمتی نمی‌باشد. مسکن کالایی است که توسط مالکان آن برای تولید خدمات مستغلات مورد استفاده قرار می‌گیرد. هزینه‌های مسکن توسط خانوارها تشکیل سرمایه ثابت ناخالص محسوب می‌شود. زمانی که مسکن توسط مالکان آن اجاره داده می‌شود، هزینه اجاره به عنوان ستانده خدمات مستغلات توسط مالکان و هزینه مصرف نهایی توسط اجاره‌کننده ثبت می‌شود. زمانی که مسکن توسط مالکان خود مورد استفاده قرار گیرد، ارزش احتسابی خدمات مسکن در هر دو طرف ستانده و هزینه مصرف نهایی مالکان وارد می‌شود. اشیاء بهادار، کالاهای گران قیمت بادوامی هستند که در طول زمان مستهلک نمی‌شوند، در تولید و مصرف استفاده نمی‌گردند و به عنوان ذخیره ارزش به کار می‌آیند. این موارد به‌طور کلی شامل محصولات هنری، سنگ‌های نفیس و فلزات گرانبها و جواهراتی که از این سنگ‌ها و فلزات به دست می‌آیند، می‌باشد. چنانکه اشاره شد، هزینه‌های مصرفی نهایی خانوار شامل ارزش احتسابی کالاها و خدمات تولید و مصرف شده توسط خانوارها نیز می‌گردد که به آن هزینه‌های کالاها و خدمات تولیدشده به‌حساب خود می‌گویند. موضوع دیگری که باید در ثبت هزینه‌های مصرفی خانوار مورد توجه قرار گیرد، هزینه کارمزد احتسابی خدمات مالی دریافتی خانوارها از مؤسسات مالی است. همان‌گونه که برای شرکت‌ها هزینه‌هایی به‌عنوان کارمزد احتسابی برآورد گردیده و در هزینه واسطه آنها منظور می‌گردد، برای خانوارها نیز باید کارمزد احتسابی در نظر گرفت و در هزینه مصرف نهایی خانوار ثبت نمود.

۲-۲-۱۵. هزینه‌های مصرف نهایی واقعی خانوار

هزینه مصرف نهایی واقعی خانوار علاوه بر مصارف عادی خانوار، شامل کالاها و خدماتی که به‌عنوان انتقالات غیرنقدی یا جنسی توسط واحدهای دولتی یا مؤسسات غیرانتفاعی در خدمت خانوار به خانوارها ارائه می‌گردد نیز می‌باشد.

به عبارت دیگر ارزش مصرف نهایی واقعی خانوارها با جمع سه جزء زیر بدست می‌آید:

الف. ارزش مخارج خانوارها برای کالاها و خدمات مصرفی از جمله مخارج کالاها یا خدمات غیربازاری فروخته شده به قیمت‌هایی که از نظر اقتصادی قابل ملاحظه نیستند.

ب. ارزش مخارج متحمل شده توسط واحدهای دولتی برای کالاهای یا خدمات مصرفی فردی ارائه شده به خانوارها به عنوان انتقالات اجتماعی غیرنقدی.

ج. ارزش مخارج متحمل شده توسط مؤسسات غیرانتفاعی در خدمت خانوارها برای کالاها یا خدمات مصرفی فردی ارائه شده به خانوارها به عنوان انتقالات اجتماعی غیرنقدی.

ارزش انتقالات اجتماعی غیرنقدی ارائه شده توسط واحدهای دولتی یا مؤسسات غیرانتفاعی در خدمت خانوارها برابر است با ارزش کالاها یا خدمات عرضه شده به خانوارها منهای میزان مخارج متحمل شده توسط خانوارها هنگامی که قیمت‌های مطالبه شده از نظر اقتصادی قابل ملاحظه نیستند.

مخارج مصرفی کالاها و خدمات فردی توسط دولت و مؤسسات غیرانتفاعی در خدمت خانوارها به دو جزء تقسیم می‌شوند، یکی آنهایی که خود این واحدها به عنوان تولیدکنندگان غیربازاری تولید می‌کنند و دیگری آنهایی که از تولید کنندگان بازاری خریداری می‌کنند تا بعداً به طور رایگان یا به قیمت‌هایی که از نظر اقتصادی قابل ملاحظه نیستند به خانوارها انتقال دهند. این به معنی آن است که کل مصرف نهایی واقعی خانوارها نیز می‌تواند به این دو جزء تقسیم شود.

۲-۲-۱۶. هزینه‌های مصرف نهایی واقعی دولت

کل مصرف مؤسسات غیرانتفاعی در خدمت خانوار، مصرف فردی محسوب می‌شود، حتی اگر بخشی از آن ویژگی‌های فردی نداشته باشد. هزینه‌های مصرف نهایی دولت به دو گروه "هزینه‌های مصرفی فردی" و "هزینه‌های مصرفی جمعی" قابل تفکیک می‌باشند. درنتیجه، هزینه‌های مصرف نهایی واقعی دولت، تنها شامل هزینه‌های جمعی دولت می‌باشند، به بیان دیگر هزینه‌های مصرف نهایی واقعی دولت با کل هزینه‌های مصرفی نهایی دولت پس از کسر هزینه‌های مربوط به کالاها و خدمات فردی دولت که به عنوان انتقالات اجتماعی غیرنقدی به خانوارها عرضه می‌گردد، برابر خواهند شد.

۲-۲-۱۷. تشکیل سرمایه ثابت ناخالص

تشکیل سرمایه ثابت ناخالص عبارت است از افزایش ارزش خالص دارایی‌های ثابت تولیدکنندگان. دارایی‌های ثابت می‌توانند دارایی‌های مشهود یا غیرمشهود باشند. دارایی‌های ثابت جدید نه تنها دارایی‌های تکمیل شده را دربرمی‌گیرند بلکه هرگونه نوسازی، بازسازی یا گسترش، که به نحوی اساسی ظرفیت‌های تولید را افزایش داده یا دوره ارائه خدمات دارایی‌های موجود را طولانی‌تر کنند، را دربرمی‌گیرند. بنابراین بهبودهایی از این دست را می‌توان به عنوان تحصیل دارایی‌های جدید محسوب نمود.

دارایی‌های ثابت جدید باید به ارزش خریدار ثبت گردد، که نه تنها شامل هزینه‌های حمل و نقل و نصب است، بلکه تمام هزینه‌های مرتبط با انتقال مالکیت (شامل پرداختی به محققان، مهندسان، معماران، وکلا، دلالان مستغلات و نظایر آن و نیز مالیات‌های پرداختنی مرتبط با انتقال مالکیت) را دربرمی‌گیرد. دارایی‌های ثابت جدیدی که از طریق مبادلات پایاپای یا انتقالات سرمایه‌ای کسب شده‌اند نیز باید بر اساس قیمت پایه به علاوه مالیات‌ها، هزینه‌های حمل و نقل، نصب و سایر هزینه‌های انتقال مالکیت ارزیابی گردند. دارایی‌های ثابتی که توسط خود تولیدکنندگان، به منظور خودمصرفی تولید می‌شوند، باید بر اساس قیمت پایه برآوردی آنها ارزش‌گذاری شوند. ارزش‌گذاری خرید دارایی‌های موجود نیز علاوه بر قیمت خرید، شامل سایر هزینه‌ها (حمل و نقل، نصب و انتقال مالکیت) می‌شود. در صورتی که فروش دارایی‌های موجود بر اساس قیمت فروش پس از کسر هرگونه هزینه انتقال مالکیت که توسط فروشنده پرداخت شده است، تقویم می‌گردد.

هنگامی که یک دارایی غیر جدید مبادله می‌شود، هزینه‌های انتقال مالکیت باید در طول دوره مورد استفاده مستهلک شود. به عبارت دیگر هزینه‌های انتقال مالکیت باید به عنوان تشکیل سرمایه جدید تلقی گردد. لازم به ذکر است دارایی‌های ثابت ممکن است همیشه به دیگر تولیدکنندگان در همان اقتصاد فروخته نشوند، مانند فروش هواپیما به خارج از کشور. در این حالت عرضه هواپیما به عنوان تشکیل سرمایه منفی ثبت می‌شود ولی مصرف آن به عنوان صادرات ثبت می‌گردد.

۲-۲-۱۸. خالص تحصیل اشیاء گرانبها

اشیاء گرانبها دارایی‌هایی هستند که معمولاً به منظور تولید یا مصرف به کار نرفته و در شرایط عادی ارزش آنها در طول زمان کاهش نمی‌یابد و به همین علت انگیزه اصلی نگهداری آنها حفظ ارزش است. به عبارت دیگر انتظار

می‌رود که ارزش این کالاها به قیمت ثابت کاهش نیابد. کالاهایی مانند سنگ‌ها و فلزات قیمتی، نظیر الماس و طلای غیرپولی، نقره و پلاتین، کارهای هنری مانند تابلوهای نقاشی و مجسمه‌ها، به علاوه سایر اشیاء گرانبها مانند کلکسیون‌ها در این گروه قرار دارند.

۳. ساختار جداول عرضه و مصرف

جداول عرضه و مصرف ابزار قدرتمندی می‌باشند که به وسیله آنها می‌توان اطلاعات منابع گوناگون را مقایسه نمود و ارتباط نظام اطلاعات اقتصادی را بهبود بخشید. این جداول امکان تحلیل بازارها و فعالیت ها و همچنین بررسی بهره‌وری را فراهم می‌آورد.

از مهم‌ترین بخش‌های یک نظام اقتصادی، حساب کالاها و خدمات، حساب تولید و حساب ایجاد درآمد می‌باشند که در جداول عرضه و مصرف وجود دارند. به واسطه جداول عرضه و مصرف، تهیه حساب‌های فوق، که خود پایه‌ای برای تهیه اطلاعات و مجموعه‌ای از حساب‌های اقتصادی دیگر هستند، به سهولت امکان‌پذیر می‌باشد. از آنجا که حساب تولید و حساب ایجاد درآمد در ارتباط با فعالیت‌های تولیدی تهیه می‌شوند، لذا می‌توان آن‌ها را برحسب رشته فعالیت‌ها، بنگاه‌ها یا واحدهای تولیدی و همچنین برحسب بخش‌های نهادی تهیه کرد. بنابراین حساب تولید و حساب ایجاد درآمد را می‌توان برای هریک از فعالیت‌های اقتصادی در جداول عرضه و مصرف به دست آورد. حساب کالاها و خدمات را نیز می‌توان به راحتی برای دوره زمانی مشخص، از اطلاعات موجود در جداول عرضه و مصرف تهیه نمود. این حساب از یک طرف عرضه کل یعنی حاصل جمع ارزش ستانده و واردات محصولات و از طرف دیگر تقاضا یا مصارف کل یعنی مصارف واسطه‌ای و مصارف نهایی محصولات را نمایان می‌سازد. با استفاده از جداول عرضه و مصرف امکان دسترسی به اطلاعات متنوعی از ماهیت، ساختار و فعالیت‌های اقتصادی در یک جامعه وجود دارد.

شکل (۳) یک نگاه کلی به چگونگی تدوین جداول عرضه و مصرف و جدول داده ـ ستانده و تطبیق آن با استانداردهای آماری تدوین حساب‌های ملی (برای مثال SNA2008، BPM 6، SEEA – 2012، آمارهای مالی دولت و...) دارد. تهیه و تدوین جداول عرضه و مصرف چه به عنوان بخش جدایی ناپذیر از تدوین حساب‌های ملی و چه به عنوان یک مجموعه کاملاً مجزا، تا حد زیادی بر مبنای همان منابع اطلاعاتی استفاده شده در حساب‌های ملی خواهد بود. شکل زیر منابع اطلاعاتی مورد استفاده در تهیه حساب‌های ملی را ارائه می‌دهد که همان منابع اطلاعاتی مورد نیاز برای تهیه جداول عرضه و مصرف و جدول داده ـ ستانده می‌باشد. عموماً همین منابع اطلاعاتی می‌توانند به

منظور محاسبه تولید ناخالص داخلی به روش‌های مختلف مورد استفاده قرار گیرند. به طور مثال اطلاعات مربوط به فعالیت کشاورزی که از سازمان‌های مربوطه اخذ می‌شود اغلب در هر سه رویکرد تولید ناخالص داخلی به کار گرفته می‌شود، بنابراین انسجام اطلاعات استفاده شده در تهیه جداول داده ـ ستانده مورد اطمینان خواهد بود.

مطابق شکل زیر با استفاده از رویکردهای تولید، درآمد و هزینه می‌توان داده‌های تعادل اقتصاد کلان را به دست آورد. گزینه بهتر و با کیفیت‌تر تعادل سیستم، ارائه حساب بخش‌های نهادی و جداول عرضه و مصرف برای سطوح جزئی‌تر تولیدات و فعالیت‌ها است.

شکل ۳: بررسی اجمالی جداول عرضه و مصرف و داده ـ ستانده به عنوان بخشی از نظام حساب‌های ملی

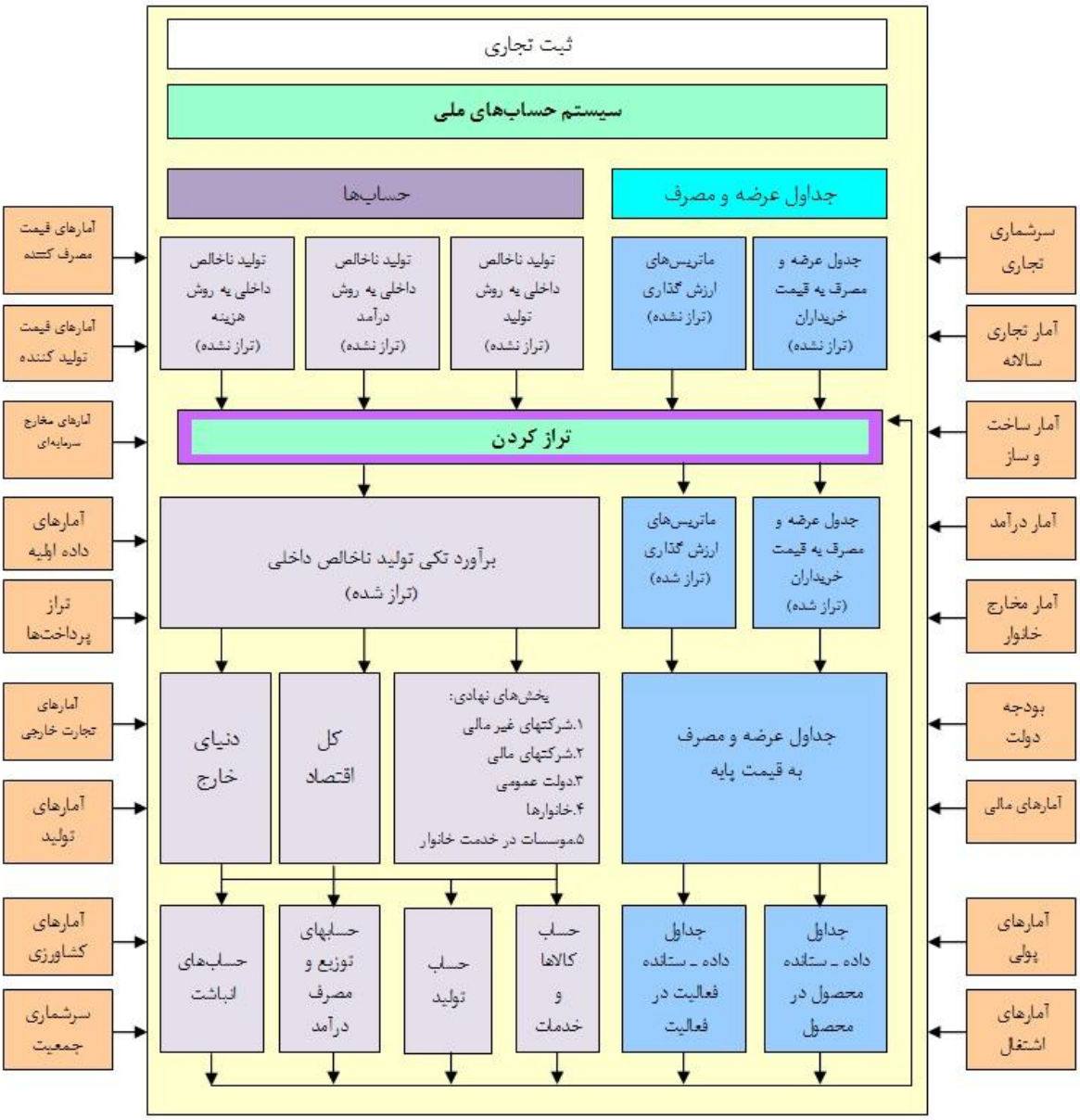

(Handbook on supply, use and input-output tables with extensions and applications, 2018)

جداول عرضه و مصرف ارتباط بسیار نزدیکی با هم دارند. مقدار محصول موجود برای استفاده در داخل اقتصاد بایستی یا از طریق تولید داخلی تأمین شده باشد یا از طریق واردات به دست آمده باشد. همان مقدار محصول که در یک دوره حسابداری وارد اقتصاد می‌شود باید برای مصرف واسطه، مصرف نهایی، تشکیل سرمایه (از جمله تغییر درموجودی انبار) یا صادرات استفاده شود. بنابراین به منظور تراز محصول باید:

صادرات+تشکیل‌سرمایه+مصرف نهایی+مصرف واسطه= واردات+ستانده+خالص مالیات برمحصول+حاشیه بازرگانی+حاشیه حمل‌نقل

مصارف محصولات معمولاً به قیمت‌های خریدار و تولید آنها به قیمت‌های پایه ارزش‌گذاری می‌شوند. لذا رابطه بالا به این صورت بیان می‌شود "تراز محصول عبارت است از حاصل جمع ستانده به قیمت پایه بعلاوه واردات بعلاوه حاشیه‌های بازرگانی و حمل و نقل بعلاوه خالص مالیات بر محصول برابر است با حاصل جمع مصرف واسطه، مصرف نهایی و تشکیل سرمایه، همه به قیمت‌های خریداران، بعلاوه صادرات".

تراز فوق در حسابداری ملی اهمیت بسزایی دارد اما در عمل با محدودیت‌هایی ممکن است مواجه شود. به طور نمونه تولید سیگار به خوبی اندازه‌گیری می‌شود ولی مصرف سیگار چنین نیست زیرا فرد پاسخگو در آمارگیری بودجه خانوار تمایلی به پاسخ صحیح در خصوص هزینه صرف شده جهت خرید سیگار ندارد. در مثالی دیگر، برآورد خدمات تاکسی به علت فعالیت‌های نامنظم و اندازه‌گیری نشده با خطا همراه است اما برآورد میزان هزینه خانوارها برای تاکسی می‌تواند برای بهبود برآورد ستانده آن مؤثر باشد.

جدول عرضه، ارزش محصولات مختلف تولیدی در هر رشته فعالیت را به قیمت پایه نشان می‌دهد و با اضافه کردن واردات به علاوه هزینه بیمه و حمل کالای وارداتی؛ و اضافه کردن حاشیه‌های حمل و نقل و بازرگانی و خالص مالیات بر محصول، عرضه کل به قیمت خریداران به دست می‌آید. جدول مصرف، هزینه تولید در هر رشته فعالیت و مصرف هر محصول به قیمت خریداران در کل اقتصاد را نشان می‌دهد. عرضه و مصرف هر محصول وقتی به یک قیمت اندازه‌گیری شوند باید برابر باشند و ستانده هر رشته فعالیت باید با هزینه تولید آن برابر شود که این دو اصل در تراز کردن جداول عرضه و مصرف به کار می‌رود؛ ولی در عمل جداول عرضه و مصرف که به‌طور مقدماتی تهیه می‌شوند تراز نخواهند بود، لذا تولید ناخالص داخلی به دست آمده از روش تولید، با تولید ناخالص داخلی به دست آمده از روش هزینه، متفاوت خواهند بود. تنها جداول عرضه و مصرف می‌توانند ساختار مستحکمی را جهت حذف اختلافات آماری موجود در جریان کالاها و خدمات در سطح اقتصاد فراهم آورند، تا از درستی برآورد روش‌های متفاوت محاسبه تولید ناخالص داخلی و دستیابی به یک رقم واحد اطمینان حاصل شود.

۳-۱. جدول عرضه

در جدول عرضه، عرضه کالا و خدمات بر اساس نوع محصول و بر اساس نوع رشته فعالیت نشان داده می‌شود. عرضه توسط رشته فعالیت داخلی و واردات کالا و خدمات متمایز می‌شود. یک نمونه از جدول عرضه در زیر نمایش داده شده است. جدول عرضه زیر به قیمت پایه است. در صورت اضافه کردن حاشیه‌های حمل و نقل، بازرگانی و خالص مالیات بر محصول همانند آنچه در ستون واردات آمده، عرضه کل به قیمت خریداران به دست می‌آید.

جدول ۳: ساختار جدول عرضه

رشته فعالیت / محصول	رشته فعالیت				واردات	عرضه کل به قیمت پایه	حاشیه حمل و نقل و بازرگانی	خالص مالیات بر محصول	عرضه کل به قیمت خریداران
	کشاورزی، جنگلداری	استخراج معدن	...	خدمات					
کشاورزی، جنگلداری استخراج معدن ... خدمات	هر رشته فعالیت از کدام محصول و به چه میزان تولید می‌کند. (ستانده هر محصول در هر رشته فعالیت)				واردات برحسب هر محصول	عرضه کل بر حسب هر محصول			
ستانده کل به قیمت پایه	ستانده کل در هر رشته فعالیت				مجموع واردات	عرضه کل			

(Handbook on supply, use and input-output tables with extensions and applications, 2018)

برای به دست آوردن ارزش ستانده تولیدشده هر رشته فعالیت فقط لازم است ارزش محصولات مختلف تولیدشده رشته فعالیت مورد نظر در ستون‌های مربوط با یکدیگر جمع شوند. همچنین به منظور به دست آوردن عرضه کل، باید واردات را به تولید داخلی اضافه نمود.

واردات از هر قلم کالا (محصولات) باید با طبقه‌بندی بکار رفته برای تولید داخلی، سازگار باشد. این کار به آسانی انجام نمی‌شود زیرا واردات (و صادرات) مطابق با CPC طبقه‌بندی نمی‌شوند بلکه بر اساس کدهای HS طبقه‌بندی می‌شوند. واردات نشان دهنده ارزش کل کالاهای وارداتی به قیمت کالا بعلاوه هزینه بیمه و حمل است. خدمات حمل و نقل و بیمه زمانی که از طریق واحدهای غیرمقیم ارائه می‌شود کل ارزش واردات به قیمت بازار را نشان می‌دهد. علاوه بر این، ارزش خدمات بیمه و حمل و نقل ارائه شده توسط واحدهای مقیم، ستانده داخلی بوده و بنابراین نباید به عنوان واردات منظور شود. لذا باید در نحوه عمل ارزش خدمات حمل و نقل و بیمه کالاهای وارداتی ارائه شده توسط واحدهای مقیم دقت شود. به همین ترتیب اگر صادرکنندگان غیرمقیم از واحدهای حمل و نقل و

بیمه مقیم این نوع خدمات را خریداری کنند ارزش آنها به عنوان صادرات خدمات در تراز پرداخت‌ها ثبت خواهد شد و بنابراین باید از صادرات خدمات حذف شود.

به عنوان مثال اگر کشور ما واردکننده یک کالا باشد و مسئولیت حمل کالا با کشور خارجی باشد آنگاه ارزش وارداتی در کشور ما و ارزش صادراتی در کشور خارجی، هزینه حمل را در بر دارد و اگر کشور ما مسئولیت حمل و نقل را داشته باشد در این صورت ارزش وارداتی کشور ما و ارزش صادراتی در کشور خارجی هیچ‌کدام هزینه حمل و نقل را در بر ندارند.

به عنوان مثال فرض کنید کشور ما واردکننده یک کالا از کشور «الف» باشد و شرکت «ب» خدمات حمل و نقل ارائه دهد شش حالت را می‌توان متصور بود ۱. مسئولیت حمل کالا با کشور «الف» باشد و شرکت «ب» مقیم کشور «الف»: در این حالت، حمل و نقل در داخل اقتصاد «الف» محسوب شده و ارزش صادرات کالاها از «الف» و ارزش متناظر واردات به «ب»، هزینه خدمات خریداری شده از شرکت «ب» را پوشش می‌دهد. ۲. مسئولیت حمل کالا با کشور «الف» باشد و شرکت «ب» مقیم کشور ما: در این صورت، کشور ما صادرکننده خدمات حمل به کشور «الف» است. ۳. مسئولیت حمل کالا با کشور «الف» و شرکت «ب» مقیم کشور ما و «الف» نباشد: در این حالت طبق نظام حساب‌های ملی ۲۰۰۸، لازم است ارزش سیف به دو جزء ارزش کالا و ارزش حمل و نقل تفکیک شود. ۴. مسئولیت حمل کالا با کشور ما باشد و شرکت «ب» مقیم کشور «الف» باشد در این حالت کشور ما واردات کننده خدمات حمل و نقل نیز است. ۵. مسئولیت حمل کالا با اقتصاد ما و شرکت «ب» نیز مقیم کشور ما باشد: در این صورت واردات خدمات حمل وجود ندارد و حتی اگر در این حالت واردات کالاها به سیف ثبت شوند (یعنی ارزش کالا و ارزش خدمات حمل و نقل و بیمه تا کشور واردکننده در اظهارنامه گمرکی ثبت شده باشد) برای خنثی کردن آن، باید یک صادرات ساختگی برای خدمات با همان مبلغ نشان داده شود تا تراز کالاها و خدمات جاری به درستی صورت گیرد. ۶. مسئولیت حمل با اقتصاد واردکننده و شرکت «ب» مقیم کشور ثالث باشد: در این حالت واردات خدمات به هر دو کشور صادرکننده و واردکننده صورت گرفته است. در حالت ایده آل نظام حساب‌های ملی ۲۰۰۸، توصیه می‌کند ارزش سیف به دو جزء ارزش کالا و ارزش خدمات حمل و نقل، تفکیک شود.

جدول ۴: یک مثال از نحوه ثبت ارزش کالاها و خدمات در کشور صادرکننده و واردکننده

	شرکت «ب» مقیم کشور «الف» (خارج) باشد	شرکت «ب» مقیم کشور ما باشد	شرکت «ب» مقیم کشور ما و «الف» نباشد
مسئولیت حمل با کشور خارج «الف»	- حمل و نقل در داخل اقتصاد کشور «الف» محسوب شده و ارزش صادرات کالاها، هزینه خدمات خریداری شده از شرکت «ب» را پوشش می‌دهد.	- کشور ما صادرکننده خدمات حمل و نقل است.	- صادرات خدمات از کشور «ب» به کشور «الف» را نشان می‌دهد و ارزش صادرات کالاها از کشور «الف» به کشور ما، هزینه خدمات خریداری شده از شرکت «ب» را پوشش می‌دهد.
مسئولیت حمل با کشور ما باشد.	- شرکت «ب» صادرکننده خدمات به کشور ما است.	با وجود اینکه شرکت «ب» حمل و نقل کالا از کشور «الف» به داخل کشور را دارد، حمل و نقل در داخل اقتصاد محسوب می‌شود.	- صادرات خدمات از کشور «ب» به کشور ما را نشان می‌دهد و ارزش صادرات کالاها از کشور «الف» به کشور ما، هزینه خدمات خریداری شده از شرکت «ب» را پوشش نمی‌دهد.

(System of national accounts, 2008)

به طور کلی در ثبت گمرکی کالاها باید دقت نمود که آیا ارزش کالاها هزینه حمل و نقل را پوشش می‌دهد یا خیر و مسئولیت حمل و نقل با واردکننده است یا صادرکننده. در اظهارنامه‌های گمرکی، واردات معمولاً به سیف[1] (یعنی شامل قیمت کالا، بیمه و هزینه حمل) در نقطه ورودی به اقتصاد واردکننده ارزش‌گذاری می‌شوند و حقوق گمرکی واردات معمولاً روی ارزش‌گذاری سیف وضع می‌شود. همچنین ارزش وارداتی به سیف شامل هزینه حمل و نقل از مرز کشور واردکننده به محل کسب و کار را در بر نمی‌گیرد. صادرات به فوب[2] (تحویل روی کشتی در نقطه خروج از کشور صادرکننده) ارزش‌گذاری می‌شود. این ارزش، هزینه حمل از محل کسب و کار صادرکننده به مرز اقتصاد صادرکننده را در بر می‌گیرد. اصول ارزش‌گذاری (سیف/ فوب) ناشی از وضعیت رایجی است که کالاها به‌وسیله کشتی از یک کشور به کشور دیگر حمل می‌شوند و اینکه فرض شود حمل با کشتی توسط شرکت حمل و نقل مقیم در کشور مربوطه انجام می‌شود، فرض غیرمنطقی نیست. این فرض در حمل و نقل‌های دریایی و هوایی صحت بیشتری دارد و برای حمل و نقل جاده‌ای به دلیل اینکه وسیله نقلیه کالا را بدون توقف از کشور صادرکننده به مرزهای ملی واردکننده حمل می‌کند با ملاحظه بیشتری باید رفتار شود.

[1] Cost, Insurance and Freight (CIF)
[2] Free On Board (FOB)

در جدول عرضه دو تعدیل نیز وجود دارد ۱. حاشیه‌های حمل و نقل و بازرگانی ۲. خرید افراد مقیم در خارج از کشور. در نظام حساب‌های ملی این نوع خرید به عنوان واردات در جدول عرضه و به عنوان مصرف نهایی خانوار در جدول مصرف ثبت می‌شود.

زمانی که هزینه‌های حمل و نقل از سوی کارگاه‌های بازرگانی پرداخت شود، حاشیه‌های حمل و نقل به عنوان بخشی از حاشیه‌های بازرگانی لحاظ شده و به همین دلیل مصرف واسطه تلقی می‌گردد. وقتی هزینه‌های حمل و نقل به طور مستقیم از طرف خریداران پرداخت شود، به عنوان خدمات مصرفی مستقیم آنها تلقی می‌شود.

۳-۱-۱. ثبت واردات کالاها و خدمات در جداول داده ـ ستانده

جداول عرضه و مصرف شامل جدول مصرف داخلی (DUT)[1] به قیمت پایه و مصرف از محل واردات است. مصرف از محل واردات در ردیف جداگانه به عنوان داده اصلی طبقه‌بندی می‌شود. این نشان می‌دهد که عرضه و مصرف محصولات وارداتی بر جریان تولید داخل تأثیر نمی‌گذارد. جدول داده از محل واردات (ITI)[2] به دو روش زیر استخراج می‌شود:

- مقادیر بردار ستونی جدول ورودی واردات (ITI) به عنوان یک ردیف واحد در بخش ورودی اصلی جدول ۳ وارد می‌شود. همچنین می‌توان ITI کامل را در قسمت ورودی اولیه‌ی IOT وارد کرد. گاهی اوقات به این نوع IOT نسخه ملی یا نسخه داخلی نیز گفته می‌شود، یا به عنوان IOT با واردات درونزا توصیف می‌شود زیرا واردات مورد نیاز برای ساختن یک مصرف نهایی مطمئن می‌تواند با استفاده از مدل IO مبتنی بر این نوع از IOT محاسبه شود.
- ITI کامل، سلول به سلول به بخش ستانده داخلی IOT (زیرجدول ابتدایی) اضافه می‌شود تا یک IOT با خصوصیات عدم تمایز بین محصولات تولید شده داخلی و محصولات وارداتی بدست آید. این نوع از IOT همچنین می‌تواند به طور مستقیم از روی جدول عرضه و مصرف بدون هیچگونه تمایز بین ستانده داخلی و واردات بدست آید. بنابراین تمایز بین ستانده داخلی و واردات پیش شرط تهیه IOT نیست. این نسخه از IOT به عنوان IOT با صادرات خالص توصیف می‌شود. زیرا واردات به عنوان مصرف نهایی منفی در

[1] Domestic Use Table (DUT)
[2] Input Table of Imports (ITI)

نظر گرفته شده است. گاهی اوقات این نوع IOT نسخه جامع گفته می‌شود. در این مدل، تولید کنندگان داخلی می‌توانند جایگزین‌های وارداتی را بدون تغییر در ساختار داده‌های مشاهده شده تولید کنند. همچنین ممکن است به عنوان یک IOT با واردات برونزا توصیف شود زیرا در کاربرد تحلیلی مدل داده ـ ستانده ضروری‌است برآوردهای مستقل از واردات مبنی بر این نسخه از IOT ساخته شود.

جدول داده ـ ستانده به وسیله برابری مجموع ردیف و مجموع ستون‌ها قابل توصیف است. این ویژگی به طور مستقیم از فرمول‌های ریاضی بکارگرفته شده برای تدوین جدول داده ـ ستانده قابل استنتاج است. علاوه بر این مجموع ردیف‌ها و ستون‌ها برای بخش محصول جدول داده ـ ستانده[1] باید با ستانده داخلی هر محصول در جدول داده ـ ستانده محصول در محصول و همچنین با ستانده هر رشته فعالیت در جدول داده ـ ستانده فعالیت در فعالیت برابر باشد. مجموع ستانده برای هریک از فعالیت یا محصول در جداول عرضه و مصرف نیز در جدول داده ـ ستانده ظاهر می‌شود.

۳-۲. جدول مصرف

در جدول مصرف در هر ستون، هزینه تولید (مصرف واسطه) رشته فعالیت به قیمت خریداران ارائه می‌شود. ستانده هر رشته فعالیت به قیمت پایه نیز از جدول عرضه قابل استخراج می‌باشد. با داشتن ستانده و مصرف واسطه در هر رشته فعالیت می‌توان ارزش افزوده را به صورت باقی مانده اندازه‌گیری کرد.

در جدول مصرف نیز دو تعدیل وجود دارد: ۱. خرید افراد مقیم در خارج: همان‌طور که در قسمت جدول عرضه گفته شد خرید افراد مقیم در خارج به عنوان مصرف نهایی خانوار در جدول مصرف ثبت می‌شود. ۲. خرید افراد غیرمقیم در داخل. این نوع خرید در نظام حساب‌های ملی به عنوان صادرات در جدول مصرف ثبت می‌شود. در جریان موازنه، اگر این خریدها در ستون مخارج مصرف نهایی خانوار منظور شده باشد باید از آن کسر گردد.

[1] production part of an IOT

جدول ۵: ساختار جدول مصرف

رشته فعالیت / محصول		رشته فعالیت				تقاضای نهایی					مصرف کل به قیمت خریدار
		کشاورزی، جنگلداری	استخراج معدن	...	خدمات	مخارج مصرفی نهایی			تشکیل سرمایه نهایی	صادرات	
						خانوار	NPISH	دولت			
محصولات	کشاورزی، جنگلداری استخراج معدن ... خدمات	هر رشته فعالیت از کدام محصول و به چه میزان مصرف می‌کند. (مصرف واسطه هر محصول در هر رشته فعالیت)									مصرف کل بر حسب هر محصول
مصرف واسطه به قیمت خریدار											
ارزش‌افزوده		ارزش افزوده ایجاد شده در هر رشته فعالیت									ارزش‌افزوده
ستانده کل به قیمت پایه		ستانده کل در هر رشته فعالیت									

مخارج مصرفی نهایی خانوار (COICOP)

		COICOP					
		غذا و آشامیدنی	دخانیات	پوشاک	...	سایر کالاها و خدمات	کل
محصولات	زراعت .... سایر خدمات						
	کل						

مخارج مصرفی نهایی مؤسسات در خدمت خانوار (COPNI)

		COPNI					
		مسکن	سلامت	تفریحی و فرهنگی	...	سایر کالاها و خدمات	کل
محصولات	زراعت ... ... سایر خدمات						
	کل						

مخارج مصرفی نهایی دولت (COFOG)

		COFOG					
		امور عمومی	دفاع و امنیت	تأمین اجتماعی	...	سایر کالاها و خدمات	کل
محصولات	زراعت ... ... سایر خدمات						
	کل						

(Handbook on supply, use and input-output tables with extensions and applications, 2018)

در جدول فوق، مخارج مصرف نهایی خانوار را می‌توان از جدول مخارج مصرفی نهایی خانوار (COICOP) به دست آورد.

جدول ۵ ماتریسی را نشان می‌دهد که مخارج مصرف نهایی مؤسسات غیرانتفاعی در خدمت خانوار (NPISH) را بر حسب هدف (مطابق COPNI[1]) و بر حسب محصول (مطابق CPC) به همدیگر ارتباط می‌دهد. در بعضی از کشورها، مؤسسات غیرانتفاعی در خدمت خانوارها در زمینه خدمات آموزشی، بهداشت و یا حمایت اجتماعی فعالیت می‌کنند اما در برخی از کشورها ممکن است فعالیت‌های فوق، توسط دولت‌ها و شرکت‌های خصوصی انجام شود. نمایش جدول به صورت فوق با ستون‌های جداگانه برای بخش‌های COPNI در جدول مصرف می‌تواند مفید باشد اما در کشورهایی که فعالیت مؤسسات غیرانتفاعی در خدمت خانوار ناچیز است، جدول تفصیلی از اهمیت کمتری برخوردار است و می‌توان رشته فعالیت‌ها را تجمیع کرد.

از منابع داده‌های مختلف برای پوشش جزئیات مؤسسات غیرانتفاعی در خدمت خانوار بر اساس فعالیت-محصول استفاده می‌شود. برای مثال می‌توان از یک نظرسنجی تجاری بر اساس نمونه انتخاب شده از ثبت شرکت‌ها استفاده کرد. در یک بررسی نمونه‌ای باید مؤسسات غیرانتفاعی در خدمت خانوارها نهادهای غیربازاری باشند و نه نهادهای بازار. منابع اطلاعاتی دیگر می‌تواند شامل حساب‌های شرکت، نهادهای نظارتی و صورت حساب گروه‌های اجتماعی[2] (اتحادیه‌های صنفی یا نهادهای مذهبی) باشد. در بسیاری از کشورها، فعالیت این قبیل مؤسسات مکمل فعالیت‌های دولت در زمینه ارائه آموزش، بهداشت و حمایت‌های اجتماعی است. در بعضی از کشورها، مؤسسات غیرانتفاعی در خدمت خانوار شامل حفاظت از محیط زیست، حمایت از حقوق بشر و دفاع از اقلیت‌های دینی نیز می‌شود.

در COPNI نُه بخش وجود دارد: ۱) مسکن؛ ۲) سلامت؛ ۳) تفریح و فرهنگ؛ ۴) آموزش؛ ۵) حمایت اجتماعی؛ ۶) دین؛ ۷) احزاب سیاسی، تشکل‌های کارگری و حرفه‌ای؛ ۸) حفاظت از محیط زیست؛ ۹) خدمات.

توجه داشته باشید که بخش نهم COPNI مربوط به بخش سیزدهم از COICOP[3] است که مخارج مصرف فردی مؤسسات غیرانتفاعی در خدمت خانوارها را طبقه‌بندی می‌کند.[4]

---

[1] Classification of the Purposes of Non-Profit Institutions Serving Households (COPNI)
[2] collective group accounts
[3] Classification of Individual Consumption According to Purpose (COICOP)
[4] Handbook on supply, use and input-output tables with extensions and applications, 2018, P. 155

لازم به ذکر است دولت برای اهداف جمعی نظیر اداره امور عمومی، دفاع، امنیت، گسترش بهداشت عمومی و غیره هزینه می‌پردازد. مؤسسات غیرانتفاعی در خدمت خانوار نیز برای بهره‌مند کردن افراد هزینه می‌کنند. به منظور به دست آوردن ستون مخارج مصرفی مؤسسات غیرانتفاعی در خدمت خانوار و مخارج مصرفی نهایی دولت می‌توان از جداول فوق استفاده نمود.

مخارج مصرف نهایی مؤسسات غیرانتفاعی در خدمت خانوارها عبارت است از مخارجی که مؤسسات غیرانتفاعی در خدمت خانوارهای مقیم روی کالا و خدمات مصرف شخصی و خدمات مصرف جمعی[1] متحمل می‌شوند که این مخارج به طور غیرمستقیم تخمین زده می‌شود.[2] ارزش مصرف نهایی واقعی مؤسسات غیرانتفاعی در خدمت خانوارها برابر است با ارزش کل مخارج مصرف نهایی منهای مخارج آنها برای کالاها یا خدمات فردی ارائه شده به خانوارها به عنوان انتقالات اجتماعی غیرنقدی. بنابراین ارزش مصرف نهایی واقعی مؤسسات غیرانتفاعی در خدمت خانوارها برابر است با ارزش مخارجی که در خدمات جمعی متقبل می‌شوند. اگر شناسایی و اندازه‌گیری خدمات جمعی ارائه شده توسط مؤسسات غیرانتفاعی در خدمت خانوارها امکان‌پذیر نباشد، ممکن است مصرف نهایی واقعی مؤسسات غیرانتفاعی در خدمت خانوارها، در حساب‌ها نشان داده نشود[3].

از نظر تحلیلی بهتر است مصرف فردی به دو دسته تقسیم شود، یکی کالاها و خدمات تولید شده توسط مؤسسات غیرانتفاعی در خدمت خانوارها به عنوان تولیدکنندگان غیربازاری و دیگری، کالاها و خدماتی که توسط مؤسسات غیرانتفاعی در خدمت خانوارها از تولیدکنندگان بازاری خریداری می‌شود تا بعداً خواه به رایگان و خواه به قیمت‌هایی که از نظر اقتصادی قابل ملاحظه نیستند به خانوارها انتقال داده شوند.

بین جداول عرضه و مصرف سه معادله اساسی وجود دارد:

معادله (۱): ستانده = مصرف واسطه + ارزش افزود ناخالص

معادله (۲): ستانده + واردات = مصرف واسطه + مصرف نهایی + تشکیل سرمایه + صادرات

معادله (۳): برای هر فعالیت، ارزش افزوده ناخالص از روش تولید برابر است با ارزش افزوده ناخالص برآورد شده به روش درآمدی.

پس از تراز، ارقام جداول عرضه و مصرف را می‌توان در یک ماتریس واحد نشان داد؛ مانند جدول زیر:

---

[1] collective consumption
[2] Handbook on supply, use and input-output tables with extensions and applications, 2018, p. 156
[3] System of national accounts, 2008, P. 192

جدول ۶: ساختار جدول عرضه و مصرف

		محصولات				رشته فعالیت				مصارف نهایی			جمع
		کشاورزی، جنگلداری	کانی‌ها و مواد معدنی	...	خدمات	کشاورزی، جنگلداری	استخراج معدن	...	خدمات	مخارج مصرفی نهایی	تشکیل سرمایه نهایی	صادرات	
محصولات	کشاورزی، جنگلداری کانی‌ها و مواد معدنی ... خدمات					مخارج مصرفی محصولات و فعالیت‌ها				مصارف نهایی محصولات			مصرف کل محصولات
رشته فعالیت	کشاورزی، جنگلداری استخراج معادن ... خدمات	ستانده محصول در فعالیت											ستانده کل فعالیت‌ها
ارزش افزوده						ارزش افزوده مؤلفه‌ها و فعالیت‌ها							ارزش افزوده
واردات		واردات کل محصولات											کل واردات
کل		عرضه کل محصولات				ستانده کل فعالیت‌ها				مصارف نهایی کل			

(Handbook on supply, use and input-output tables with extensions and applications, 2018)

تولید ناخالص داخلی از جداول عرضه و مصرف به سه روش تولید، درآمد و هزینه قابل محاسبه می‌باشد:

تولید ناخالص داخلی به روش تولید:

تولید ناخالص داخلی = ستانده (به قیمت‌های پایه) - مصارف واسطه + خالص مالیات بر محصول

تولید ناخالص داخلی به روش درآمد:

تولید ناخالص داخلی = جبران خدمات کارکنان + مازاد عملیاتی ناخالص + خالص سایر مالیات بر تولید + خالص مالیات بر محصول

تولید ناخالص داخلی به روش هزینه:

تولید ناخالص داخلی = مصارف نهایی + تشکیل سرمایه ناخالص + صادرات ـ واردات

جداول عرضه و مصرفی که در جدول ۶) توضیح داده شد تا حد زیادی با هم در ارتباط هستند در شکل زیر نمای کلی جداول عرضه و مصرف و ارتباط آنها به روشنی ارائه شده است.

شکل ۲: نمای کلی از جداول عرضه و مصرف

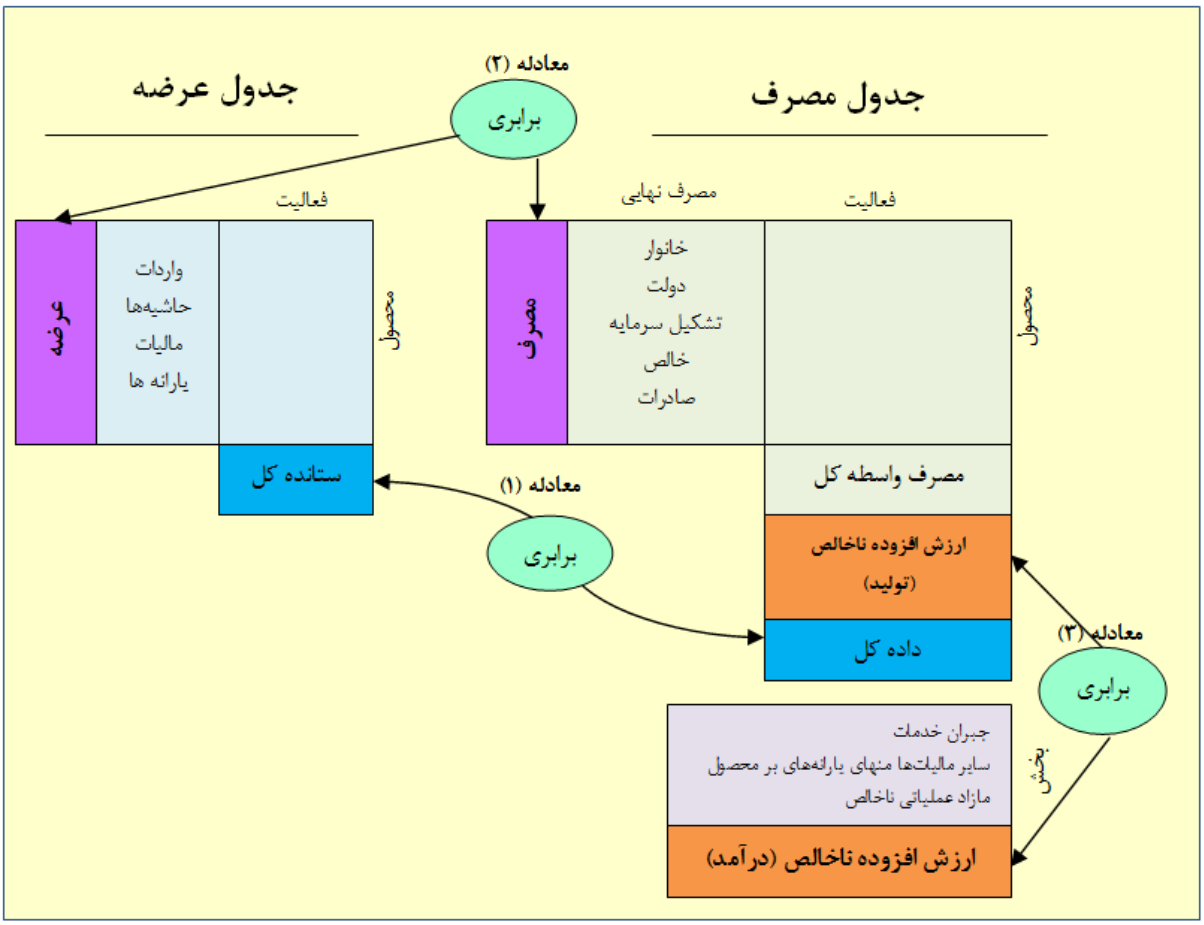

(Handbook on supply, use and input-output tables with extensions and applications, 2018)

بدون شک جداول عرضه و مصرف ابزاری بسیار مفید برای تهیه و تنظیم اطلاعات اساسی است که نه تنها برای به دست آوردن جدول داده ـ ستانده جهت تحلیل‌های اقتصادی، بلکه برای محاسبه نظام‌مند ارزش افزوده بر حسب رشته فعالیت و تقاضای نهایی بر حسب محصول و بخش‌های نهادی به قیمت‌های جاری و ثابت به کار می‌رود. در شکل فوق، محصول ناخالص داخلی، خالص سهم فعالیت‌های اقتصادی در ایجاد درآمد (ارزش افزوده) است که به مصرف تقاضای نهایی می‌رسد. بنابراین تولید ناخالص داخلی (به روش درآمد ملی) باید با کل خالص تقاضای نهایی برابر باشد. بر اساس جدول مصرف، تولید ناخالص داخلی (به روش تولید ملی) عبارت است از کل ستانده رشته فعالیت‌ها به قیمت‌های پایه منهای مصارف واسطه به قیمت خریداران بعلاوه خالص مالیات بر محصول. همچنین تولید ناخالص داخلی (به روش هزینه ملی) برابر است با جمع مصارف نهایی کالا و خدمات به قیمت خریداران (کل مصارف به قیمت خریداران منهای مصرف واسطه به قیمت خریداران)، منهای ارزش واردات کالاها و خدمات.

۳-۳. مزیت استفاده از قیمت‌های پایه در جداول عرضه و مصرف

در جداول عرضه و مصرف، برای اندازه‌گیری ستانده رشته فعالیت‌ها می‌توان از قیمت‌های پایه یا قیمت‌های تولیدکننده استفاده کرد. بر اساس توصیه نظام حساب‌های ملی بهتر است از قیمت‌های پایه استفاده شود. در جدول ۳ یا جدول عرضه، ارتباط بین خالص مالیات بر محصول و ارزش محصولات مصرف شده در اقتصاد را به روشنی می‌توان مشاهده کرد. در جداول عرضه‌ای که به قیمت تولیدکننده ارائه شده باشند ارتباط مستقیم بین هر یک از محصولات و مالیات پرداخت شده برای آن نشان داده نمی‌شود. وقتی جدول عرضه به قیمت پایه ارائه شود ارتباط مستقیم بین مالیات‌ها و محصولات تولیدی در هر رشته فعالیت را نشان می‌دهد که نسبت به جداول عرضه و مصرف به اطلاعات بیشتری نیاز دارد.

تفاوت قیمت یک محصول معین از زمان تولید تا خرید به علت حاشیه‌های حمل و نقل، بازرگانی و مالیات منهای یارانه است. تفاوت قیمت‌های خریداران و تولیدکننده برای هر محصول به دلایل زیر اتفاق می‌افتد:

الف. تفاوت قیمت هر محصول در رشته فعالیت‌های متفاوت به دلیل خرید مستقیم (از تولیدکنندگان و یا عمده‌فروشان) و خرید غیرمستقیم (خرید از خرده‌فروشان) است. همچنین ممکن است به دلیل رده‌بندی کیفیت یک محصول خاص باشد.

ب. حاشیه‌های حمل و نقل به علت نوع حمل و نقل و فاصله مکانی حمل کالاها متفاوت است.

ج. سیاست‌های مالیاتی محصولات به طور معمول بر مبنای اهداف استفاده از محصولات استوارند (برای مثال بعضی تولیدکنندگان و یا صادرکنندگان از مالیات معاف می‌باشند).

د. تفاوت در اینکه چه کسی معامله را ثبت می‌کند. به عنوان مثال، فروشنده ممکن است معامله را بدون در نظر گرفتن هزینه حمل و نقل ثبت کند و خریدار هزینه حمل و نقل را لحاظ کند.

با توجه به دلایل ذکر شده، قیمت‌های پایه نسبت به قیمت‌های تولیدکننده و قیمت‌های تولیدکننده نسبت به قیمت‌های خریداران همگن‌تر هستند.

از آنجا که کالاها و خدمات مشابه می‌تواند به نحو متفاوتی در بازار مورد سنجش قرار گیرد و به دلیل اینکه همگنی از مهم‌ترین فرضیات اقتصاد داده ستانده است، نظام حساب‌های ملی توصیه می‌کند محصولات تا حد ممکن به صورت همگن و به قیمت‌های پایه در جداول داده ـ ستانده مورد سنجش قرار گیرند. در صورت عدم امکان این موضوع، آنها را می‌توان به قیمت‌های تولیدکننده ارزش‌گذاری کرد. قیمت‌های تولیدکننده و خریداران در مورد

خدمات یکسان است چرا که خدمات به طور مستقیم از جانب تولیدکنندگان به مصرف‌کنندگان فروخته می‌شود. البته قیمت‌های پایه خدمات به دلیل وجود مالیات بر محصول با قیمت تولیدکننده متفاوت است.

۴. تبدیل جداول عرضه و مصرف به جداول داده ـ ستانده

در این قسمت روش‌های تبدیل جداول عرضه و مصرف (SUTs) به جداول داده ـ ستانده (IOTs) (محصول در محصول و یا فعالیت در فعالیت) توضیح داده می‌شود. تدوین جداول داده ـ ستانده از نظر ماهیت کاملاً متفاوت از تدوین جداول عرضه و مصرف است و بهتر است به عنوان یک مرحله تحلیلی یا تبدیلی به جای یک فرآیند تدوین توصیف شود.

۴-۱. نگاه کلی به ارتباط بین جدول داده ـ ستانده و جداول عرضه و مصرف

جداول عرضه و مصرف بخش اصلی حساب‌های ملی را تشکیل می‌دهند و چارچوبی برای گردآوری داده‌های مختلف فراهم می‌کنند و از این طریق انسجام و سازگاری بخش‌های مختلف حساب‌های ملی را تضمین می‌نمایند. جداول عرضه و مصرف برای اهداف بسیاری از جمله اهداف آماری و تحلیلی نه تنها برای تولیدکنندگان بلکه برای دامنه وسیعی از استفاده کنندگان آماری به کار گرفته می‌شوند و زمانی که جداول عرضه و مصرف به جداول داده ـ ستانده تبدیل می‌شوند ابعاد تحلیلی آن کاربرد بیشتری پیدا می‌کند.

برای اهداف تحلیلی، فرضیات مربوط به روابط بین داده‌ها و ستانده‌ها صرف نظر از این¬که محصولات توسط رشته فعالیت اصلی تولید شده و یا تولید ثانویه سایر رشته فعالیت‌ها بوده مورد نیاز است.

جدول ۷ ساختار کلی یک جدول داده ـ ستانده محصول در محصول به قیمت‌های پایه را نشان می‌دهد. لازم به ذکر است همانند جدول محصول در محصول، می‌توان جدول مشابهی به صورت فعالیت در فعالیت تهیه کرد.

جدول ۷: جدول داده ـ ستانده محصول در محصول به قیمت پایه

محصول / محصول		محصولات						مصرف نهایی								ستانده به قیمت پایه
								مخارج مصرف نهایی								
		کشاورزی (۱)	معدن (۲)	ساخت و ساز (۳)	حمل و نقل (۴)	مالی و تجاری (۵)	سایر خدمات (۶)	خانوار (۷)	NPISH (۸)	دولت عمومی (۹)	تشکیل سرمایه ناخالص (۱۰)	تغییر در اشیا گرانبها (۱۱)	تغییر در موجودی انبار (۱۲)	صادرات (۱۳)		
محصولات	کشاورزی (۱) معدن (۲) ساخت و ساز (۳) حمل و نقل (۴) مالی و تجاری (۵) سایر خدمات (۶)	مصرف واسطه محصولات داخلی به قیمت پایه						مصرف نهایی محصولات داخلی به قیمت پایه								
	مجموع به قیمت پایه (۷)															
	واردات (۸)	مصرف واسطه محصولات وارداتی						مصرف نهایی محصولات وارداتی								
	خالص مالیات بر محصول (۹)	خالص مالیات بر محصولات						خالص مالیات بر محصولات								
	مجموع به قیمت خریدار (۱۰)															
ارزش افزوده	جبران خدمات کارکنان (۱۱) سایر خالص مالیات بر محصول (۱۲) مصرف سرمایه ثابت (۱۳) خالص مازاد عملیاتی و درآمد مختلط (۱۴)	ارزش افزوده به قیمت پایه														
	مجموع ارزش افزوده (۱۵)															
	داده به قیمت پایه (۱۶)															

(Handbook on supply, use and input-output tables with extensions and applications, 2018)

در تئوری داده ـ ستانده کلاسیک، تجزیه و تحلیل اثرگذاری (به عنوان مثال، اثر افزایش مصرف نهایی خانوار بر روی ارزش افزوده ناخالص) مستلزم این است که طرف ستانده و طرف داده به روش‌های یکسان طبقه‌بندی شوند (مثلاً به صورت محصول در محصول و یا فعالیت در فعالیت). این امر موجب می‌شود تا اثرات مستقیم و غیرمستقیم ردیابی شوند. از آنجا که اساس جدول مصرف یک ماتریس محصول در فعالیت است نمی‌توان مستقیماً ستانده‌های

مورد نیاز را به داده‌های مورد نیاز ارتباط داد، بنابراین لازم است که یا بُعد محصول را به یک بُعد فعالیت تبدیل کنیم یا برعکس. برای این کار از اطلاعات جدول عرضه استفاده می‌شود. اگرچه می‌توان تجزیه و تحلیل اثرگذاری را با استفاده از روش‌های تکرار، مبنی بر اطلاعات جداول عرضه و مصرف به طور مستقیم انجام داد اما این رویکرد اساساً مستلزم اتکا به یکی از مدل‌های تبدیل است که بعداً مورد بحث قرار می‌گیرد. بنابراین تدوین جدول داده ـ ستانده یک مرحله تحلیلی است و باید فرضیه‌های مختلفی برای تبدیل جداول عرضه و مصرف به جدول داده ـ ستانده در نظر گرفته شود.

در اصل ساختار جداول داده ـ ستانده موضوعی است که از نحوه برخورد با محصولات ثانویه به دست می‌آید. بسیاری از واحدها ممکن است فقط یک گروه از محصولات را تولید کنند که محصولات اصلی رشته فعالیتی است که در آن طبقه‌بندی شده‌اند، اما، برخی واحدها محصولاتی را تولید می‌کنند که جزو محصولات اصلی رشته فعالیتی که به آن تعلق دارند، نیستند در نتیجه تعداد زیادی داده‌های غیرقطری در جدول عرضه به وجود خواهد آمد. نحوه برخورد با محصولات ثانویه نتیجه تفکیک ستانده‌ها یا داده‌های مرتبط با محصولات ثانویه است، از این رو آنها می‌توانند به ستانده‌ها یا داده‌های رشته فعالیتی که محصول ثانویه ستانده اصلی آن است اضافه شوند و یا در عوض گروه‌های محصول تعدیل شده فعالیت را ایجاد کنند.

به عنوان یک ابزار تحلیلی، داده‌های مبتنی بر داده ـ ستانده برای تجزیه و تحلیل ارتباط بین مصرف نهایی و سطوح ستانده فعالیت به کار برده می‌شوند. تجزیه و تحلیل داده ـ ستانده همچنین می‌تواند اهداف تحلیلی مختلفی از قبیل، تحلیل بهره‌وری، اثرات اشتغال، تجزیه و تحلیل وابستگی متقابل ساختارها و تجزیه و تحلیل تغییرات قیمت را ارائه دهد.

تبدیل جدول عرضه و مصرف به جدول داده ـ ستانده بر اساس جدول مصرف تفکیک‌شده به مصرف محصولات تولید شده در داخل و محصولات وارداتی انجام می‌شود. در اصل، نقطه شروع همانند جدول ۳ (و جدول ۵) است. جدول ۷ یک نمای کلی از تبدیل جداول عرضه و مصرف به جداول داده ـ ستانده را نشان می‌دهد که بر اساس یکی از فروض تبدیل، انجام گرفته است.

۴-۲. اصطلاحات مورد استفاده در تبدیل جداول داده ـ ستانده

در طی سال‌های متمادی، استفاده از اصطلاح جداول داده ـ ستانده متقارن رایج شده است. باید توجه نمود که استفاده از واژه «متقارن» سوء تفاهم ایجاد می‌کند. در حقیقت واژه «متقارن» از این لحاظ که جداول مربعی داریم که امکان محاسبه معکوس ماتریس و ضریب تکاثر را می‌دهد صحیح است. به عبارت دیگر از آنجا که نشان دهنده جداول داده ـ ستانده محصول در محصول و جداول داده ـ ستانده فعالیت در فعالیت است منطقی به نظر می‌رسد اما به لحاظ مفهومی استفاده از واژه «متقارن» نادرست است. زیرا تبدیل جداول عرضه و مصرف به جداول داده ـ ستانده به صورت «فعالیت- محصول تعدیل‌شده» توسط جداول رشته فعالیت، یا محصول توسط جداول داده ـ ستانده «محصول- فعالیت تعدیل‌شده» منعکس می‌شود، در اصل، هیچ تقارنی در ابعاد ماتریس وجود ندارد. علاوه بر این، از نظر ریاضی، جداول داده ـ ستانده ماتریس متقارن نیستند، یعنی در جداول داده ـ ستانده عنصر (j،i) با عنصر (i،j) برابر نیست. بنابراین در این قسمت و برای راهنمایی‌های بعدی توصیه می‌شود از اصطلاح «جداول داده ـ ستانده (IOTs)» استفاده شود و نه «جداول داده ـ ستانده متقارن».

همان‌طور که در شکل ۳ آمده است، جدول داده ـ ستانده محصول در محصول به وسیله تعدیل ستون‌ها (با فرض تکنولوژی ثابت) تدوین می‌شود به طوری که در این فرایند، رشته فعالیت به عنوان یک رشته فعالیت با تمام خصوصیات واحدهای تولیدی باقی می‌ماند. به عبارت دیگر خصوصیاتی از جمله تبدیل داده‌های اولیه و واسطه به ستانده ثابت باقی می‌ماند. رشته فعالیت‌ها به محصولات تبدیل نمی‌شوند.

مطابق شکل ۳، جدول داده ـ ستانده فعالیت در فعالیت به وسیله تعدیل ردیف‌ها (با فرض ساختار ثابت فروش) تدوین می‌شود به طوری که در این فرایند محصولات به عنوان محصول باقی می‌مانند و فقط به روشی متفاوت ترکیب شده‌اند. محصولات به رشته فعالیت‌ها تبدیل نمی‌شوند.

به طور خلاصه می‌توان گفت «IOTs محصول در محصول» به وسیله «محصول-فعالیت تعدیل‌شده» ایجاد شده، به‌طوری‌که رشته فعالیت حفظ شود. همچنین «IOTs فعالیت در فعالیت» به وسیله «محصول تعدیل‌شده - فعالیت» ایجاد شده، به طوری که محصول حفظ شود. اصطلاحات فوق در ادامه به تفصیل توضیح داده خواهند شد.

۴-۳. تبدیل جداول عرضه و مصرف به جداول داده ـ ستانده

نقطه آغاز تبدیل از جداول عرضه و مصرف به جداول داده ـ ستانده، شامل جداول زیر است:

- جدول عرضه به قیمت‌های پایه
- جدول مصرف به قیمت‌های پایه
- جدول مصرف داخلی (DUT[1]) به قیمت‌های پایه
- جدول مصرف واردات (IUT[2]) به قیمت‌های پایه

این بخش پاره‌ای از موضوعات که در تهیه جداول داده ـ ستانده از جداول عرضه و مصرف مورد نیاز است را پوشش می‌دهد. روش پیشنهادی برای تدوین جداول داده ـ ستانده، تهیه جداول داده ـ ستانده مجزا برای ستانده داخلی و محصولات وارداتی است که از جدول مصرف داخلی و جدول مصرف واردات، جداول عرضه و مصرف به دست می‌آیند. به عبارت دیگر برای تهیه جداول داده ـ ستانده نیاز به جداول پیش رو است: جدول عرضه به قیمت پایه؛ جدول مصرف داخلی به قیمت پایه؛ جدول مصرف اقلام وارداتی. لازم به توضیح است که در جدول مصرف داخلی، واردات همچنان در جدول درج شده است اما در یک ردیف واحد نشان داده می‌شود.

۴-۴. جدول داده ـ ستانده مربعی در مقابل جداول عرضه و مصرف مستطیلی

جدول عرضه مربعی زمانی مورد نیاز است که تبدیل جداول داده ـ ستانده مبنی بر فروض تکنولوژی محصولات (مدل A) و ساختار ثابت فروش رشته فعالیت‌ها (مدل C) باشد. از جدول عرضه مربعی به منظور محاسبه ماتریس معکوس استفاده می‌شود. در بیشتر کشورها، جداول عرضه و مصرف مستطیلی است زیرا تعداد محصولات بیشتر از رشته فعالیت‌ها است و این نیاز به تجمیع محصولات دارد.

در نمونه‌هایی با فرض تکنولوژی رشته فعالیت (مدل B)، ماتریس مربع مورد نیاز نیست اما اعمال مستقیم فرمول در ابعاد موجود جداول عرضه و مصرف، جدول داده ـ ستانده با ردیف و ستون‌های بسیار بدون هیچ گونه مفهومی ایجاد می‌شود. اطلاعات از دست رفته حاصل از تجمیع به اینکه آیا تجمیع قبل یا بعد از اعمال فرمول ایجاد شده بستگی ندارد.

---

[1] Domestic Use Table (DUT)
[2] Imports Use Table (IUT)

فرض ساختار ثابت فروش محصول (مدل D)، از جهت کاهش اطلاعات از دست رفته حاصل از تجمیع دارای مزیت است. با اعمال مستقیم فرمول بر ماتریس مستطیلی جداول عرضه و مصرف، می‌توان جداول داده ـ ستانده فعالیت در فعالیت با تعداد زیادی از سطرها و ستون‌ها به اندازه تعداد رشته فعالیت‌ها به دست آورد[1].

در مواردی که برای به دست آوردن جداول عرضه و مصرف مربع، تجمیع چند محصول لازم است، ضروری است هر محصول به یک تولیدکننده اصلی اختصاص یابد. ارتباط موجود بین CPC و ISIC، یک راهنمایی برای تخصیص محصولات به رشته فعالیت‌ها را فراهم می‌کند. به عبارت دیگر چندین محصول باید به همان رشته فعالیت اختصاص یابند. این بدان معنی است که با فرض تکنولوژی محصول (مدل A) فرض بر این است که این محصولات ساختار ورودی یکسانی دارند. همچنین می‌توان از تجمیع محصولات برای به دست آوردن جدول عرضه مربع استفاده کرد. با فرض تکنولوژی محصول (مدل A)، ضروری نیست که جدول مصرف در این مرحله تجمیع شود. به هر حال در نهایت برای به دست آوردن جداول داده ـ ستانده مربع، تجمیع جدول مصرف ضروری است به همین خاطر ممکن است تجمیع جدول مصرف نیز قبل از محاسبه جداول داده ـ ستانده انجام شود.

[1] (Handbook on supply, use and input-output tables with extensions and applications, 2018)

شکل ۳: تبدیل جداول عرضه و مصرف به جداول داده ـ ستانده

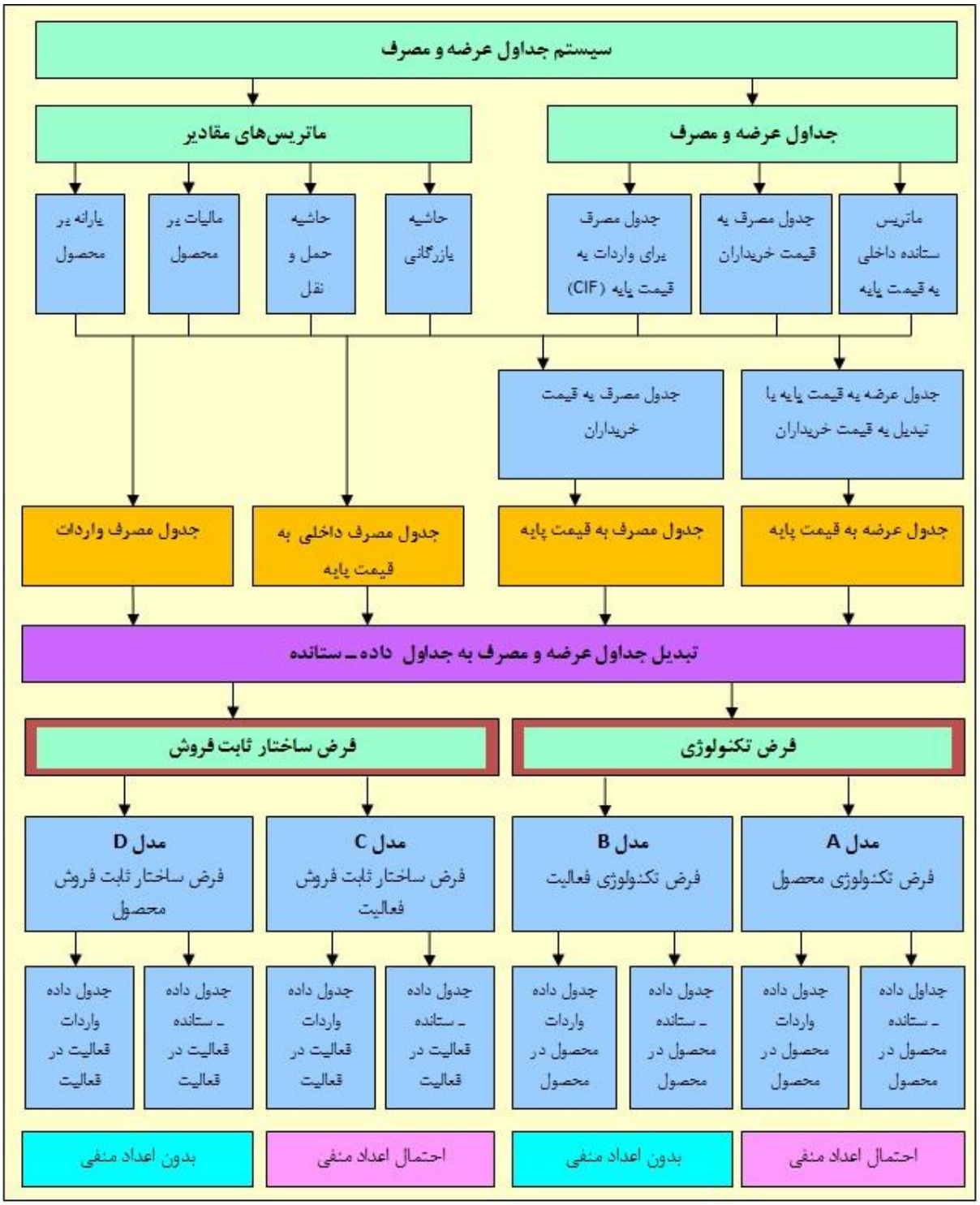

(Handbook on supply, use and input-output tables with extensions and applications, 2018)

۴-۵. محصولات ثانویه

وجود ارقام متعدد در سلول‌های جدول عرضه منعکس کننده محصول ثانویه است و این امر تنها دلیل برای ایجاد تفاوت در جداول داده ـ ستانده محصول در محصول و فعالیت در فعالیت می‌باشد. وجود محصول ثانویه موجب می‌شود که بین فروض تکنولوژی محصول و فروض ساختار ثابت فروش یکی انتخاب گردد. در مواردی که محصول ثانویه وجود ندارد، جدول مصرف داخلی منعکس کننده جداول داده ـ ستانده است.

نظام حساب‌های ملی ۲۰۰۸ بین سه نوع محصولات ثانویه تمایز قائل شده است[1]:

- محصولات فرعی: محصولاتی هستند که از نظر تکنولوژی به محصول اصلی مرتبط نیستند.
- محصولات جنبی: محصولاتی هستند که هم‌زمان با محصول دیگری تولید می‌شوند اما می‌توان آنها را به عنوان محصول ثانویه در نظر گرفت؛ به عنوان مثال گاز تولیدشده توسط کوره‌های ذوب آهن.
- محصولات مشترک: محصولاتی هستند که هم‌زمان با محصول دیگری تولید می‌شوند اما نمی‌توان آنها را به عنوان محصول ثانویه تلقی کرد، به عنوان مثال گوشت گاو و پوست تولیدشده توسط ذبح حیوانات.

اهمیت محصول ثانویه بسته به نوع واحد اقتصادی دارد (به عنوان مثال شرکت سرمایه‌گذاری در مقابل موسسه خدماتی و تجاری) که اطلاعات از آنها جمع‌آوری و در جداول عرضه و مصرف بکار گرفته می‌شود. بیشتر اوقات، تهیه‌کنندگان صورت‌های مالی تمایزی بین انواع محصولات ثانویه قائل نیستند لذا، چهار مدل استاندارد در شکل ۳ نیز در تدوین جدول داده ـ ستانده از جدول عرضه و مصرف، تمایزهای فوق بین محصولات را قائل نمی‌شوند در حالی که ممکن است هنگام تهیه جدول داده ـ ستانده محصول در محصول بر پایه فرض فناوری ترکیبی، نقش داشته باشد.

به طور بالقوه تولید ثانویه بدون توجه به فرمول تبدیل شده ممکن است مشکلاتی را در جداول داده ـ ستانده ایجاد کند. بنابراین روش تعاریف مجدد (به عنوان مثال، تجزیه واحدهای اقتصادی عمودی یکپارچه) ممکن است یکی از راه‌حل‌های ممکن باشند.

---

[1] System of national accounts (SNA), 2008; paragraph 28.46

جدول داده ـ ستانده به گونه‌ای است که هر رشته فعالیت تنها یک محصول تولید می‌کند. اگر برخلاف روش فوق عمل شود به طوری که مثلاً در هر رشته فعالیت، محصولات متفاوت و یا محصولات همگن با روش‌های تولیدی متفاوت در نظر گرفته شود از اعتبار جدول داده ـ ستانده کاسته می‌شود. به منظور توضیح بیشتر فرض کنید اگر بجای تمامی روش‌های تولید برق در جدول داده ـ ستانده صرفاً به یک رشته فعالیت با عنوان کلی تولید برق و توزیع آن اکتفا شود از قابلیت جدول کاسته می‌شود زیرا برق با روش‌های متفاوتی از جمله گاز، زغال‌سنگ، نفت، قدرت آب یا آسیاب بادی و نظایر آن تولید می‌شود و در هر روش به مجموعه متفاوتی از داده‌ها نیاز است. وقتی بجای تمامی روش‌های تولیدیِ فوق، فقط از یک رشته فعالیت با عنوان برق استفاده شود، ستون داده‌های مورد استفاده برای تولید برق نیز متوسطی از روش‌های مختلف تولید برق است. آنگاه در ارزیابی اثر افزایش تقاضای برق بر اقتصاد با مشکل روبرو خواهیم شد زیرا؛ اگر افزایش تقاضای فوق، صرفاً توسط نیروگاه‌های گازی پاسخ داده شود استفاده از ضرایب متوسط بجای ضرایب نیروگاه گازی قابل اتکا نخواهند بود. چنانچه فناوری مورد استفاده برای برآورده کردن افزایش تقاضای برق از قبل مشخص باشد، ابتدا باید داده‌های مورد نیاز برای این فناوری خاص را محاسبه و سپس آثار غیرمستقیم داده‌های اضافه شده را برآورد کرد. اما در این صورت باید پرسید که آیا داده‌های مورد استفاده در ایجاد تقاضای غیرمستقیم برق واقعاً همان داده‌های ستون‌های جدول داده ـ ستانده است یا خیر. مطالب فوق برای تأکید بر اهمیت خاصیت همسانی در اقتصاد داده ـ ستانده است، بدین معنی که هر رشته فعالیت موقع استفاده از جدول داده ـ ستانده به عنوان ابزاری تحلیلی باید تا حد ممکن همگن باشد. اما اگر جداول عرضه و مصرف صرفاً ابزاری برای تراز کردن عرضه و مصرف محصولات در تدوین کلان حساب‌های ملی یا حساب‌های بخش نهادی باشد، نیازی به اعمال دقیق فرض همگنی نیست، هر چند برای این کار هم شناسایی فناوری‌های تولید محصول لازم است. علاوه بر این، می‌توان جداول عرضه و مصرف را به عنوان ابزاری برای تراز کردن عرضه و مصرف محصولات با مبنا قرار دادن بنگاه‌ها به عنوان واحدهای آماری تهیه کرد. در این حالت، به دست آوردن جدول داده ـ ستانده از جدول عرضه و مصرف صرفاً یک برآورد ریاضی است. چنانچه کارگاهی به عنوان واحد آماری مبنا قرار گیرد، جدول عرضه حاصل نیز شامل محصولات ثانویه بسیاری است اگرچه در به دست آوردن جدول داده ـ ستانده کمتر به روش‌ها کاملاً ریاضی نیاز است.

هر بنگاه می‌تواند به چند فعالیت اشتغال داشته باشد، مثلاً یک شرکت اتومبیل سازی ممکن است هواپیما، تانک و تجهیزات نظامی تولید کند یا فعالیت تجاری و حتی خدمات رایانه‌ای برای فروش عرضه کند، این فعالیت‌ها را

نباید به عنوان واحد آماری برای حساب‌های تولیدی و بالطبع جداول داده ـ ستانده بکار برد؛ زیرا فناوری تولید در بنگاه فوق همگن نیست. در این حالت، توصیه نظام حساب‌های ملی این است که بنگاه را به کارگاه‌های مستقلی تجزیه کرد که هر یک صرفاً مشغول یک فعالیت تولیدی باشند. بنابراین رشته فعالیت در جداول داده ـ ستانده به عنوان گروهی از کارگاه‌ها که به فعالیت تولیدی یکسانی اشتغال دارند، تعریف می‌شود. تجزیه بنگاه‌ها به واحدهای تولیدی همگن کاری مهم در جمع‌آوری اطلاعات تولید و متعاقب آن تدوین جدول داده ـ ستانده است.

ستانده‌های تولیدی لازم نیست برای فروش در بازار عرضه شوند و می‌توان ارزش آنها را همانند محصولات مشابهی که برای فروش عرضه می‌شوند در نظر گرفت. در مورد تولیدکنندگان خدمات غیرانتفاعی و دولتی ارزش ستانده را می‌توان بر حسب هزینه برآورد کرد.

هنگام تهیه جدول داده ـ ستانده، لازم است ستانده‌های ثانویه و داده‌های مربوطه به نحوی تفکیک شود. مثلاً می‌توان از حسابدار شرکت درخواست کرد که تا حد ممکن هزینه‌ها را به هر محصول تولیدی کارگاه اختصاص دهد. گاهی حسابداران به منظور تعیین قیمت محصول، به طور معمول هزینه‌ها را به هر محصول تولیدی تخصیص می‌دهند.

بعضاً در همه کارگاه‌های یک بنگاه، هزینه‌ها به صورت مشترک انجام می‌شود مانند حمل و نقل، انبارداری، نظافت، نگهداری و امنیت. آنها با اختصاص هزینه‌های این فعالیت‌ها به هر فعالیت اصلی تلفیق می‌شوند. نمی‌توان آنها را مانند کارگاه‌های مستقل در نظر گرفت اما داده‌های مورد استفاده آنها را باید به همان کارگاه‌هایی اختصاص داد که برای آنها خدمات ارائه می‌کنند. به عنوان مثال چنانچه در دفاتر حسابداری هزینه‌هایی وجود داشته باشد که نشان دهد چه مقدار از هزینه‌های مرکزی بین هریک از کارگاه‌ها توزیع می‌شود، باید آن هزینه‌ها را بر همین مبنا تخصیص داد. اگر اطلاعات لازم در دسترس نبود، هزینه هر نوع داده مصرفی واحد مرکزی را باید بین کارگاه‌های مربوط به نسبت ارزش ستانده هر کارگاه منهای ارزش هزینه‌های واسطه، به استثنای هزینه‌های خود فعالیت‌های کمکی، توزیع کرد. چنانچه معلوم شد که به کار بردن این روش مشکل است، می‌توان به سادگی هزینه هر داده مرکزی را به نسبت ارزش ستانده‌های کارگاه‌های مربوط توزیع کرد. در واقع روش مطرح شده در اینجا چندان با روش حسابداری هزینه بنگاه متفاوت نیست.

برخی فعالیت‌ها هیچ‌گاه نباید فعالیت کمکی محسوب شوند، بلکه باید آنها را فعالیت تولیدی در نظر گرفت و مانند کارگاه تفکیک کرد. این فعالیت‌ها شامل موارد پیش رو است: الف) تولید کالا برای پردازش بیشتر در همان

بنگاهی که به طور عمودی تجمیع شده است مانند تولید پارچه که برای تهیه لباس به کار می‌رود؛ استخراج نفت خام که با پالایش به فراورده‌های نفتی تبدیل می‌شود. با وجود مشکلات عملی جداسازی بنگاه‌های ادغام شده عمودی، توصیه نظام حساب‌های ملی این است که موقع تجزیه یک بنگاه عمودی به دو یا چند بخش در سطح اول ISIC، حداقل باید یک کارگاه را در هر بخش شناسایی کرد. ب) تولید کالا و ساختمان به حساب خود توسط خانوارها، دولت یا بنگاه‌ها و ... ج) استخراج معدن برای اکتشاف ذخایر معدنی جدید. برای تفکیک این فعالیت‌ها در جدول داده ـ ستانده باید همه هزینه‌های فعالیت را تفکیک کرد.

علاوه بر موارد فوق رشته فعالیت‌هایی وجود دارند که بخشی از خدمات کمکی خود را به سایر بنگاه‌ها می‌فروشند مانند یک پایگاه داده‌های رایانه‌ای، یک نظام حسابداری یا تسهیلات انبارداری. این واحدها ممکن است ابتدا به منظور بهره‌بردار داخلی توسعه یابند و بعداً برای جذب مشتری، به دیگران هم خدمات ارائه می‌کنند. توصیه نظام حساب‌های ملی این است که چنانچه واحدهای کمکی نیم یا بیش از نیمی از ستانده‌های خود را بفروشند، باید آنها را همانند کارگاه‌های مستقل در نظر گرفت. ستانده‌های مورد استفاده در داخل را باید خدمات مصرفی محسوب کرد که ارزش آن به کمک ارزش ستانده کارگاهی محاسبه می‌شود که جدیداً ایجاد شده است. وقتی واحد کمکی به عنوان کارگاه مستقل طبقه‌بندی نمی‌شود، ستانده آن در جدول عرضه به شکل تولید ثانویه نشان داده می‌شود. البته چنانچه «بنگاه» به عنوان واحدهای آماری در حساب‌های تولید استفاده شود، ستانده‌های ثانویه بیشتری در جدول عرضه ظاهر می‌شود. بنابراین ضمن توصیه به اینکه، کارگاه‌ها واحد آماری باشند، تلاش نظام حساب‌های ملی برای کاهش مشکل محصول ثانویه است.

روش کلی در تهیه جداول داده ـ ستانده این است که با تجمیع محصولات، از مشکل محصولات ثانویه چشم‌پوشی کنند یا از روش‌های ریاضی بر مبنای یک سری پیش‌فرض‌ها به منظور طبقه‌بندی مجدد ستانده‌های ثانویه استفاده کنند. این طبقه‌بندی مجدد چیزی جز ایجاد کارگاهی مستقل از ستانده بازاری واحدهای کمکی نیست.

وقتی نیمی از ستانده فعالیت‌های کمکی به دیگر بنگاه‌ها فروخته می‌شود تفکیک واحدهای کمکی پیچیده می‌شود و مشکلات آماری متعددی ممکن است پیش آید از جمله اینکه آیا باید کل ستانده‌ها به قیمت ستانده فروخته شده در بازار ارزش‌گذاری شود. اگر پاسخ مثبت باشد توصیه نظام حساب‌های ملی مبنی بر ارزش‌گذاری هر محصول به عنوان محصولی متفاوت در صورت داشتن قیمتی متفاوت، نادیده انگاشته می‌شود. بنابراین به ترتیب روش

ایجاد کارگاهی مستقل فقط برای ستانده‌های کمکی بازاری است در حالی که به همراه فعالیت اصلی کارگاه، ستانده غیربازاری هم وجود دارد. اگرچه این توصیه نظام حساب‌های ملی نیست، اما بهتر است در فرایند تهیه جدول داده ستانده محصولات ثانویه را بجای روش‌های ریاضی با روش‌های آماری جدا کرد. در این حالت ستانده‌های واحد کمکی باید محصولاتی متفاوت محسوب شوند زیرا به قیمت‌های متفاوت فروخته می‌شوند.

۴-۶. مدل پایه تئوریکی برای استخراج جداول داده ـ ستانده

چهار روش اصلی برای استخراج جداول داده ـ ستانده از جداول عرضه و مصرف وجود دارد که در شکل ۳ نشان داده شده است که این چهار روش بر اساس فروض زیر می‌باشند:

- فرض تکنولوژی محصول (مدل A)
- فرض تکنولوژی رشته فعالیت (مدل B)
- فرض ساختار ثابت فروش رشته فعالیت (مدل C)
- فرض ساختار ثابت فروش محصول (مدل D)

تمایز اصلی فروض بین فروض تکنولوژی و فروض ساختار فروش است. جداول داده ـ ستانده محصول در محصول مبتنی بر فروض تکنولوژی است در صورتی که جداول داده ـ ستانده فعالیت در فعالیت از فروض ساختار فروش منتج شده است.

فرض «تکنولوژی» یک فرضیه قوی است به این معنی که مبتنی بر تئوری تولیدی است که از داده‌های آماری مشاهده شده پشتیبانی نمی‌شود. فروض «ساختار فروش» فرضیه ضعیف‌تری است، به این جهت که این فرض فقط از ساختارهای فروش مشاهده شده در یک سال واقعی استفاده می‌کند. بنابراین، از دیدگاه آماری، دو نوع از جدول داده ـ ستانده (محصول در محصول و فعالیت در فعالیت) منعکس کننده رویکردهای کاملاً متفاوت هستند.

وجه تمایز بعدی مربوط به مدل B و مدل D است به طوری که در این مدل‌ها، تجزیه ساده و تجمیع متوالی می‌تواند بدون هیچ‌گونه رجوع به مدل‌های ریاضی اجرا شود اما در مدل A و مدل C تبدیل به روش ریاضی می‌تواند انجام شود به طوری که هر عنصر جداول داده ـ ستانده به تمام عناصر جداول عرضه و مصرف بستگی داشته باشند.

به طور کلی، مدل A (فرض تکنولوژی محصول) و مدل D (فرض ساختار ثابت فروش محصول) توسط حسابداران ملی به‌طور گسترده استفاده می‌شوند، در حالی که مدل B و C کمتر واقع‌بینانه هستند اما به طور معمول ارائه می‌شوند زیرا این دو مدل می‌توانند به صورت ریاضی و در قیاس با دو مدل دیگر تدوین شوند.

شکل ۴: مدل پایه تبدیل از جداول عرضه و مصرف به جداول داده ـ ستانده

شرح		جدول داده ـ ستانده، محصول در محصول	جدول داده ـ ستانده، فعالیت در فعالیت
تکنولوژی	تکنولوژی محصول	مدل A (فرض تکنولوژی محصول) هر محصول صرف نظر از رشته فعالیتی که در آن است به روش خاص خود تولید می‌شود	
	تکنولوژی رشته فعالیت	مدل B (فرض تکنولوژی رشته فعالیت) هر رشته فعالیت صرف نظر از ترکیب محصولات، روش تولید خاص خود را دارد.	
ساختار فروش	ساختار ثابت فروش رشته فعالیت		مدل C (فرض ساختار ثابت فروش رشته فعالیت) هر رشته فعالیت صرف نظر از ترکیب محصولات، ساختار فروش خاص خود را دارد.
	ساختار ثابت فروش محصول		مدل D (فرض ساختار ثابت فروش محصول) هر محصول صرف نظر از رشته فعالیتی که در آن است، ساختار فروش خاص خود را دارد.

(Handbook on supply, use and input-output tables with extensions and applications, 2018)

لازم به ذکر است فرضیات ارائه شده برای جداول داده ـ ستانده (فروض تکنولوژی یا فروض ساختار فروش) مربوط به سال خاصی است که جداول داده ـ ستانده برای آن تهیه شده است و بر خصوصیات ثابت داده یا بازار در طول زمان دلالت ندارد. در حقیقت وقتی جداول داده ـ ستانده برای یک سال پایه و یا پنج سال یک‌بار تهیه می‌شود سری زمانی ایجاد شده می‌تواند برای آزمون تغییرات پویای ساختار داده در یک مدل توسعه ساختار اقتصادی استفاده شود.

در مدل‌های مختلف تبدیل جداول عرضه و مصرف به جداول داده ـ ستانده، هر «محصول» و «فعالیت» بسیاری از محصولات اساسی و فرآیندهای تولید مختلف را شامل می‌شوند به عنوان مثال تکنولوژی محصول بر این

فرض دلالت دارد که فرمول اساسی تولید محصول در دو تولیدکننده یکسان است. بنابراین با نگاهی کلی‌تر، به طور ضمنی فرض بر این است که یک تکنولوژی فعالیت برای محصولات اساسی به منظور پیاده‌سازی تکنولوژی محصول، اعمال خواهد شد. این موضوع ارتباط متقابل بین انواع مختلف فرضیات را با وجود پیچیدگی‌های محاسباتی دنیای واقعی نشان می‌دهد.

۴-۷. چارچوب جداول داده ـ ستانده

در شکل ۵، چارچوب داده ـ ستانده و تعریف متغیرهای مدل و در شکل ۶، خلاصه‌ای از مدل تبدیل ارائه شده است. همان‌طور که در شکل ۵ نشان داده شده است اطلاعات موجود در جداول عرضه و مصرف را می‌توان در چارچوب داده ـ ستانده تنظیم کرد. در شکل ۵ و شکل ۶، حروف بزرگ نشانگر ماتریس‌ها، و حروف کوچک بردارها هستند. ماتریس‌های تبدیل به صورت ماتریسی با اندیس (T) نوشته می‌شوند. بردارها به معنی بردار ستونی هستند و بردار سطری از ترانهاده بردار ستونی با علامت (T) به دست می‌آید. علاوه بر این، از نشانه ^ برای نمایش دادن بردار قطری استفاده می‌شود.

مزیت چارچوب داده ـ ستانده این است که تمام اطلاعات جداول عرضه و مصرف و جداول داده ـ ستانده می‌توانند در یک ماتریس ادغام شوند. در شکل ۵، دو سطر اول «**چارچوب عرضه و مصرف یکپارچه**» به محصولات مربوط می‌شود. سطر اول مصرف محصولات داخلی را به عنوان محصول واسطه رشته فعالیت (ماتریس U_d) و مصرف نهایی (ماتریس Y_d) نشان می‌دهد. در ماتریس U_d در سطرها و ستون‌ها به ترتیب محصولات و رشته فعالیت وجود دارد. به طور مشابه سطر دوم «**چارچوب عرضه و مصرف یکپارچه**»، مصرف محصولات وارداتی به عنوان محصول واسطه در رشته فعالیت (ماتریس U_m) و مصرف نهایی (ماتریس Y_m) نشان داده شده است. در ماتریس U_m در سطرها و ستون‌ها به ترتیب محصولات و رشته فعالیت وجود دارد.

عنصر سطر i و ستون j ماتریس U_d مقدار محصول i استفاده شده در تولید رشته فعالیت j ام را نشان می‌دهد. جمع سطری در ماتریس U_d نشان‌دهنده کل مصرف واسطه محصولات مختلف در تولید است. جمع ستونی در ماتریس U_d نیز نشان‌دهنده مصرف واسطه همه محصولات به وسیله رشته فعالیت‌های مختلف است. ماتریس Y_d، محصولات را در سطرها و مصرف نهایی را در ستون‌ها نشان می‌دهد. هر عنصر از بردار مجموع مربوطه نشان دهنده مصرف نهایی خالص از محصول داخلی مشخصی برای مصرف، تشکیل سرمایه و خالص صادرات است.

در شکل ۵)، سطر سوم از جدول «**چارچوب عرضه و مصرف یکپارچه**» جمع ستونی V، ستانده داخلی از محصولات مختلف را نشان می‌دهد و جمع سطری V نیز ستانده داخلی از رشته فعالیت‌های مختلف را نشان می‌دهد. این مجموع سطری، عناصر بردار ستانده رشته فعالیت‌ها (g) هستند. مجموع ستونی عناصر بردار ترانهاده از ستانده رشته فعالیت (g^T) هستند. ستون سوم جدول مذکور، مجموع هزینه‌ها برای تولید ستانده رشته فعالیت‌ها را نشان می‌دهد. مجموع ستونی U_d و U_m که هزینه داده‌های واسطه، و عناصر بردار سطری W که هزینه داده اصلی (ارزش افزوده) را نشان می‌دهند مشخص کننده ارزش ستانده رشته فعالیت می‌باشند.

در شکل ۵)، سطر و ستون پنجم از جدول «**چارچوب عرضه و مصرف یکپارچه**» مجموع داده و ستانده محصولات و رشته فعالیت‌ها و همچنین مجموع ارزش افزوده و مخارج نهایی خالص است. این جدول تراز است اگر داده محصولات (x^T و m^T) برابر مجموع ستانده محصولات (x و m) و مجموع داده رشته فعالیت‌ها (g^T) برابر مجموع ستانده رشته فعالیت‌ها (g) باشد. در این مورد مجموع ارزش افزوده (W) برابر مجموع مخارج نهایی خالص (y) است.

شکل ۵: ساختار داده ـ ستانده برای ستانده داخلی و واردات

جدول عرضه

	رشته فعالیت	ستانده	واردات	عرضه
محصولات	V^T	x	m	q
ستانده	g^T			

جدول مصرف داخلی

	رشته فعالیت‌ها	مصرف نهایی	مصرف
محصولات داخلی	U_d	Y_d	x
محصولات وارداتی	U_m	Y_m	m
ارزش افزوده ناخالص	W		w
ستانده	g^T	y	

چارچوب عرضه و مصرف یکپارچه

	محصولات داخلی	رشته فعالیت‌ها	مصرف نهایی	مجموع
محصولات داخلی		U_d	Y_d	x
محصولات وارداتی		U_m	Y_m	m
رشته فعالیت‌ها	V			g
ارزش افزوده ناخالص		W		w
مجموع	x^T	g^T	y	

جدول داده ـ ستانده محصول در محصول

	محصولات	مصرف نهایی	مصرف
محصولات داخلی	S_d	Y_d	x
محصولات وارداتی	S_m	Y_m	m
ارزش افزوده ناخالص	E		w
ستانده	x^T	y	

جدول داده ـ ستانده فعالیت در فعالیت

	محصولات	مصرف نهایی	مصرف
محصولات داخلی	B_d	F_d	g
محصولات وارداتی	B_m	F_m	m
ارزش افزوده ناخالص	W		w
ستانده	g^T	y	

علائم و اختصارات:

V: ماتریس ترانهاده عرضه (فعالیت در محصول)

V^T: ماتریس عرضه (محصول در فعالیت)

U: ماتریس مصرف واسطه (محصول در فعالیت)

Y: ماتریس مصرف نهایی (محصول در بخش)

F: ماتریس مصرف نهایی (فعالیت در بخش)

S: ماتریس واسطه (محصول در محصول)

B: ماتریس واسطه (فعالیت در فعالیت)

E: ماتریس ارزش افزوده ناخالص (اجزا در شاخه همگن[1])

W: ماتریس ارزش افزوده ناخالص (اجزا در فعالیت[2])

$\hat{g}$: ماتریس قطری ستانده رشته فعالیت

$\hat{x}$: ماتریس قطری ستانده محصول

y: بردار سطری برای مصرف نهایی

w: بردار ستونی برای ارزش افزوده ناخالص

I: ماتریس واحد (یکه)

x: بردار ستونی برای ستانده محصول

x^T: بردار سطری برای ستانده محصول

g: بردار ستونی برای ستانده فعالیت

g^T: بردار سطری برای ستانده رشته فعالیت

m: بردار ستونی برای واردات کل

d: شاخص برای منشأ داخلی[3]

m : شاخص برای منشأ وارداتی[4]

ضرایب جدول مصرف:

$Z = U(\hat{g})^{-1}$ داده مورد نیاز از محصولات در هر واحد از ستانده یک رشته فعالیت (واسطه)

$L = W(\hat{g})^{-1}$ داده مورد نیاز از اقلام ارزش افزوده برای هر واحد از ستانده یک رشته فعالیت (داده اصلی)

ضریب سهم بازار از جدول عرضه

$C = V^T(\hat{g})^{-1}$ ماتریس مختلط محصول (سهم هر محصول از ستانده یک رشته فعالیت)

$D = V(\hat{x})^{-1}$ ماتریس سهم بازار (سهم هر رشته فعالیت در ستانده یک محصول)

---

[1] components by homogenous branches
[2] components by industry
[3] Index for domestic origin
[4] Index for imported origin

یادداشت:

- حروف بزرگ نشانگر ماتریس‌ها و حروف کوچک نشان دهنده بردار هستند.
- ماتریس ترانهاده با حرف T بر بالای حروف نشان داده شده است.
- بردار سطری و ستونی با قرار دادن T بر بالای بردارها به هم تبدیل می‌شوند.
- علامت ^ نشان دهنده بردار قطری است.

(Handbook on supply, use and input-output tables with extensions and applications, 2018)

در ادامه مدل‌های ریاضی در شکل ۶ بر اساس جدول عرضه و مصرف مستطیل شکل و تبدیل آن به نسخه مربعی بیان می‌شوند.

شکل ۶: مبنای تبدیل از جداول عرضه و مصرف به جداول داده ـ ستانده

مدل A: IOTs محصول در محصول مبتنی بر فرض تکنولوژی محصول (ممکن است منفی شود)

هر محصول صرف نظر از رشته فعالیتی که در آن تولید شده به روش خاص خود تولید می‌شود.

$T=(D^T)^{-1}$	ماتریس تبدیل
$S_d=U_dT$	واسطه‌های داخلی
$S_m=U_mT$	واسطه‌های وارد شده به کشور
$E=WT$	ارزش افزوده ناخالص
$Y_d=Y_d$	مصرف نهایی محصولات داخلی
$Y_m=Y_m$	مصرف نهایی محصولات واردشده

مدل B: IOTs محصول در محصول مبتنی بر فرض تکنولوژی رشته فعالیت (منفی نمی‌شود)

هر رشته فعالیت صرف نظر از ترکیب محصول[1] به روش خاص خود تولید می‌شود.

$T=C^T$	ماتریس تبدیل
$S_d=U_dT$	واسطه‌های داخلی
$S_m=U_mT$	واسطه‌های واردشده به کشور
$E=WT$	ارزش افزوده ناخالص
$Y_d=Y_d$	مصرف نهایی محصولات داخلی
$Y_m=Y_m$	مصرف نهایی محصولات واردشده

مدل C: IOTs فعالیت در فعالیت مبتنی بر فرض ساختار ثابت فروش رشته فعالیت (ممکن است منفی شود)

هر رشته فعالیت صرف نظر از ترکیب محصولش، ساختار فروش خاص خود را دارد.

[1] product mix

$T = C^{-1}$	ماتریس تبدیل
$B_d = TU_d$	واسطه‌های داخلی
$B_m = TU_m$	واسطه‌های واردشده
$W = W$	ارزش افزوده ناخالص
$F_d = TY_d$	مصرف نهایی محصولات داخلی
$F_m = TY_m$	مصرف نهایی محصولات واردشده

مدل D: IOTs فعالیت در فعالیت مبتنی بر فرض ساختار ثابت فروش محصول (منفی نمی‌شود)

هر محصول صرف نظر از رشته فعالیتی که در آن تولید می‌شود، ساختار فروش خاص خود را دارد.

$T = D$	ماتریس تبدیل
$B_d = TU_d$	واسطه‌های داخلی
$B_m = TU_m$	واسطه‌های واردشده
$W = W$	ارزش افزوده ناخالص
$F_d = TY_d$	مصرف نهایی محصولات داخلی
$F_m = TY_m$	مصرف نهایی محصولات واردشده

مدل E: IOTs محصول در محصول مبتنی بر ترکیبی از تکنولوژی‌های انتخاب شده به منظور جلوگیری از منفی شدن (ممکن است منفی شود)

محصولات با فرض تکنولوژی محصول یا فرض تکنولوژی رشته فعالیت تولید می‌شوند.

$V_1 = V \# H$	ماتریس تکنولوژی محصول
$V_2 = V - V_1$	ماتریس تکنولوژی رشته فعالیت
$C_1 = V_1^T (\hat{g})^{-1}$	ماتریس ترکیب محصول برای فرض تکنولوژی محصول
$D_2 = V_2 (\hat{x})^{-1}$	ماتریس سهم بازار برای تکنولوژی رشته فعالیت
$R = C_1^{-1} * (I - diag(D_2^T * i)) + D_2$	ماتریس تبدیل تکنولوژی ترکیبی
$A = ZR$	ضرایب داده واسطه‌ها
$R = LR$	ضرایب داده ارزش افزوده
$X = (I - ZR)^{-1} y$	ستانده
$S = ZR\hat{x}$	واسطه‌ها
$Y = Y$	مصرف نهایی
$E = LR\hat{x}$	ارزش افزوده ناخالص

$V_1 =$ ماتریس تکنولوژی محصول

$V_2 =$ ماتریس تکنولوژی رشته فعالیت $(V - V_1)$

$g_1 =$ بردار ستانده رشته فعالیت با تکنولوژی محصول

i = بردار واحد
H = ماتریس تکنولوژی ترکیبی

(Handbook on supply, use and input-output tables with extensions and applications, 2018)

۵. تفاوت نظام حساب‌های ملی ۲۰۰۸ و ۱۹۹۳

نظام حساب‌های ملی ۲۰۰۸ نسخه به هنگام شده نظام حساب‌های ملی ۱۹۹۳ و پنجمین ویرایش حساب‌های ملی از ابتدا تاکنون است. کمیسیون آماری سازمان ملل در سی و سومین نشست خود به این نتیجه رسید که نسخه ۱۹۹۳ به منظور تطابق با نیاز کاربران باید مورد ویرایش مجدد قرار گرفته و به هنگام گردد. دلیل آن هم علاوه بر تحقیقات روش‌شناسی در طول دهه گذشته و درنتیجه بهبود روش‌های اندازه‌گیری برخی از مؤلفه‌های دشوار در حساب‌ها، شرایط اقتصادی به وجود آمده از اوایل دهه ۹۰ (یعنی همان زمان تدوین نظام حساب‌های ملی ۱۹۹۳) در بسیاری از کشورها بوده است.

دلایل تدوین نظام حساب‌های ملی ۲۰۰۸ را می‌توان شرایط به‌روز، ترتیبات، و ابزارهای نوین اقتصادی، پیشرفت در تحقیقات روش‌شناسی، به‌روزرسانی نیاز کاربران، هماهنگ‌سازی با ویرایش‌های جدید دستورالعمل‌های تراز پرداخت‌های خارجی، آمارهای مالی دولت، آمارهای پولی و مالی، شفاف‌سازی‌های بیشتر نسبت به نظام حساب‌های ملی ۱۹۹۳ و سایر موارد دانست؛ اما باید به این نکته توجه داشت که در ویرایش جدید شاهد هیچ‌گونه تغییرات اساسی نسبت به نظام حساب‌های ملی سال ۱۹۹۳ نخواهیم بود.

به طور خلاصه نظام حساب‌های ملی ۲۰۰۸ ثبت مؤلفه‌های اقتصادی که در سال‌های اخیر قابل توجه بوده را معرفی نموده، نکاتی را که مورد توجه روز افزون تحلیلی قرار گرفته تشریح کرده و ثبت حسابداری ملی محدوده وسیعی از موضوعات را شفاف ساخته است. ویژگی‌های نظام جدید حساب‌های ملی متکی بر تحقیق، تجربیات عملی، و در صورت لزوم استانداردهای بین‌المللی حسابداری تجاری و دولتی است. بااین‌حال، تغییرات انجام شده در نظام حساب‌های ملی ۲۰۰۸ نسبت به نظام حساب‌های ملی ۱۹۹۳ گستردگی کمتری نسبت به تغییرات تعریف شده در نظام حساب‌های ملی ۱۹۹۳ دارد. عناوین کلی این تغییرات عبارتند از:

۱- ویژگی‌های جدید برای واحدهای آماری و تجدیدنظر در بخش‌بندی نهادی

۲- ویژگی‌های جدید در حوزه مبادلات شامل مرز تولید

۳- گسترش مفهوم دارایی، تشکیل سرمایه، مصرف سرمایه ثابت و ویژگی‌های جدید آنها

۴- اصلاحات جدید در ثبت و تعریف دارایی‌ها و ابزار مالی

۵- ویژگی‌های جدید در حیطه مبادلات مرتبط با دولت و بخش عمومی

۶- هماهنگ‌سازی میان مفاهیم و طبقه‌بندی‌های نظام حساب‌های ملی و نظام تراز پرداخت‌ها ویرایش ششم

در این قسمت به طور خلاصه مهم‌ترین تفاوت نسخه‌های جدید و قدیم را بیان می‌کنیم و توضیح مفصل آن را می‌توان در پیوست سوم نظام حساب‌های ملی ۲۰۰۸ مطالعه کرد.

۵-۱. هزینه‌های تحقیق و توسعه

در نظام حساب‌های ملی ۱۹۹۳، با وجود اینکه عنوان شده بود تحقیق و توسعه (R&D)[1] دارای ماهیت سرمایه‌گذاری است اما به عنوان بخشی از مصرف واسطه تلقی می‌شد. اما در نظام حساب‌های ملی ۲۰۰۸ فعالیت تحقیق و توسعه را یک فعالیت فرعی تلقی نمی‌کند. تحقیق و توسعه کار خلاقانه‌ای است که به منظور افزایش موجودی دانش شامل دانش بشر، فرهنگ و جامعه انجام می‌شود و استفاده از این موجودی دانش را در برنامه‌های جدید امکان پذیر می‌سازد، لذا توصیه می‌شود در حد امکان برای تحقیق و توسعه یک کارگاه جدا مشخص شود. ستانده تحقیق و توسعه تحت عنوان محصولات دارایی فکری سرمایه‌ای طبقه‌بندی می‌گردد. باید در نظر داشت تنها در مواردی که مشخص باشد هیچ‌گونه منافع اقتصادی از تحقیق و توسعه نصیب تولیدکننده (و بالطبع مالک دارایی) نمی‌گردد، باید آن را به عنوان مصرف واسطه لحاظ نمود. ستانده تحقیق و توسعه باید بر اساس موارد مطروحه زیر ارزش‌گذاری شود: ستانده تحقیق و توسعه اگر خریداری یا برون‌سپاری شود باید به قیمت‌های بازار ارزش‌گذاری شود و اگر به حساب خود انجام شود باید به روش جمع کل هزینه‌ها بعلاوه مارک آپ (افزایش قیمت) که نشان‌دهنده هزینه‌ی دارایی‌های ثابت است ارزش‌گذاری شود. همچنین تحقیق و توسعه‌ای که توسط آزمایشگاه‌ها یا نهادهای تخصصی بر مبنای تجاری انجام می‌شود برحسب دریافت‌های حاصل از فروش، قرارداد، کمیسیون‌ها و حق‌الزحمه‌ها ارزیابی می‌شوند. تحقیق و توسعه‌ای که توسط واحدهای دولتی، دانشگاه‌ها، نهادهای غیرانتفاعی و غیره انجام می‌شوند تولید غیربازاری هستند و باید بر اساس کل هزینه‌های متقبل شده بدون منظور کردن نرخ برگشت سرمایه ارزیابی شوند.

---

[1] Research and Development (R&D)

نظام حساب‌های ملی ۲۰۰۸ مخارج انجام شده برای تحقیق و توسعه را در هردو حالت (خریداری شده و به حساب خود) به عنوان سرمایه‌گذاری ثابت به رسمیت می‌شناسد. این موضوع شامل مخارج تحقیق و توسعه دولت (در هر دو صورت حمایت از طریق حق‌الامتیاز و یا عرضه رایگان برای عموم) نیز می‌باشد.

در تئوری، ارزش ستانده تحقیق و توسعه برابر ارزش منافع آتی تنزیل شده‌ای است که یک شرکت از سرمایه‌گذاری تحقیق و توسعه به دست می‌آورد. این منافع آتی برای اندازه‌گیری دشوار می‌باشند. علاوه بر آن، بیشتر هزینه‌های تحقیق و توسعه انجام گرفته از طریق به حساب خود تولید می‌شوند. بنابراین در اغلب موارد روش مجموع هزینه برای ارزش‌گذاری ستانده مورد استفاده قرار می‌گیرد.

۵-۲. نظام‌های تسلیحاتی

در نظام حساب‌های ملی ۲۰۰۸، سامانه‌های تسلیحات نظامی باید به عنوان دارایی‌های ثابت طبقه‌بندی شوند. طبقه‌بندی سامانه‌های تسلیحات نظامی به عنوان دارایی‌های ثابت نیز باید مبتنی بر همان ضابطه طبقه‌بندی سایر دارایی‌های ثابت باشد. که بر طبق آن دارایی‌های تولیدشده‌ای هستند که به طور مکرر، یا مداوم، در فرایند تولید برای بیش از یک سال مورد استفاده قرار می‌گیرند. اقلام تک کاربردی نظیر مهمات، موشک‌ها، راکت‌ها، بمب‌ها و غیره، مورد استفاده در تسلیحات یا نظام‌های تسلیحاتی به عنوان موجودی کالاهای نظامی لحاظ می‌شوند. با این حال برخی اقلام تک کاربردی مانند بعضی انواع موشک‌های بالستیک با قابلیت تخریب بالا می‌توانند خدمت بازدارندگی مداوم در برابر مهاجمان فراهم کنند که در نتیجه شرایط عمومی را برای قرارگیری در دارایی‌های ثابت دارا می‌باشند. این دارایی‌ها، دارایی‌های تولیدشده‌ای هستند که به‌طور مکرر یا مداوم، در فرآیند تولید برای بیش از یک سال مورد استفاده قرار می‌گیرند. در نظام حساب‌های ملی ۱۹۹۳ تنها آن قسمت از مخارج که برای اهداف غیرنظامی کاربرد داشت به عنوان تشکیل سرمایه ثابت تلقی می‌شد. به عنوان مثال تسلیحات نظامی و وسایط نقلیه و تجهیزاتی که تنها هدف آنها تحویل یا پرتاب چنین سلاح‌هایی بود، نه به عنوان تشکیل سرمایه ثابت ناخالص بلکه به عنوان مصرف واسطه منظور می‌گردیدند. اما در نسخه ۲۰۰۸، همه این هزینه‌ها به عنوان تشکیل سرمایه ثابت ناخالص در نظر گرفته می‌شوند.

۵-۳. روش محاسبه خدمات واسطه‌گری مالی

روش محاسبه خدمات واسطه‌گری مالی اندازه‌گیری شده به طور غیرمستقیم [1] (FISIM) روش توصیه شده در نظام حساب‌های ملی جدید است که تغییرات متعددی را نسبت به فرمول ۱۹۹۳ ارائه می‌دهد. اغلب واسطه‌گرهای مالی خدماتی ارائه می‌دهند (وام‌دهی و وام‌گیری) که برای آنها به وضوح هزینه‌ای صورت نمی‌گیرد لذا ستانده خدمات آنها به صورت غیرمستقیم برآورد می‌شود، که به آن خدمات واسطه‌گری مالی اندازه‌گیری شده به طور غیرمستقیم می‌گویند.

در نظام حساب‌های ملی ۲۰۰۸، FISIM با استفاده از نرخ مرجع (rr) طبق رابطه زیر تعیین می‌شود:

$$(r^L - rr)* y^L + (rr - r^D)* y^D$$

که در آن y^D موجودی کل سپرده‌ها، y^L میزان وام‌ها، r^L نرخ بهره وام‌ها، r^D نرخ بهره سپرده‌ها و rr نرخ مرجع می‌باشند. نرخ مرجع به کار گرفته شده در این محاسبات باید شامل هیچ مولفه خدماتی نباشد و نشان دهنده ریسک و ساختار سررسید سپرده‌ها و وام‌ها باشد. نرخ معمول وام‌دهی و وام گیری بین بانکی به عنوان نرخ مرجع مناسب به نظر می‌رسد. نظام حساب‌های ملی ۲۰۰۸ پیشنهاد می‌دهد که بهترین راه برای تخصیص FISIM روش نرخ مرجع است. نرخ مرجع نرخ بهره (خالص) است که تنها نشان دهنده آن است که وام گیرندگان چقدر برای به تعویق انداختن مصرف هزینه می‌دهند. میزان FISIM که توسط وام‌گیرندگان پرداخت می‌شود اختلاف بین نرخ بهره پرداختی واقعی از نرخ مرجع و میزان FISIM که توسط وام‌دهندگان دریافت می‌شود اختلاف بین آن چیزی است که به عنوان نرخ بهره واقعی از نرخ مرجع دریافت می‌کنند. در کشورهای مختلف اعمال سیستم نرخ مرجع مشکل است و بسیاری از کشورها پیشنهادهای جایگزین نظام حساب‌های ملی، همانند تخصیص کل FISIM با توجه به سهم وام‌ها و سپرده‌های بانک‌ها برای هر بخش را ترجیح می‌دهند.

در تخصیص و محاسبه FISIM باید به این نکته توجه نمود که FISIM در وام‌های مسکن و سایر وام‌ها به بخش نهاد خانوار تخصیص داده می‌شود. FISIM در وام‌های فردی دریافتی از بانک‌ها برای ساخت و ساز واحدهای ساختمانی از طریق یک شرکت سازنده یا توسعه دهنده، و سایر وام‌ها برای شرکت‌های ثبت نشده نیز در بخش نهادی خانوار تخصیص داده می‌شود. این موضوع با توصیه نظام حساب‌های ملی مطابقت دارد که FISIM باید مطابق با

---

[1] Financial Intermediation Services Indirectly Measured (FISIM)

بخش‌های نهادی تخصیص یابد. در جدول عرضه و مصرف، FISIM به عنوان ستانده نهادهای مالی در جدول عرضه و در جدول مصرف به عنوان مصرف واسطه یا نهایی نشان داده می‌شود.

نظام حساب‌های ملی ۲۰۰۸، با محدود کردن محاسبه FISIM به وام‌ها و سپرده‌ها، به غیر از اوراق بهادار بدهی، روش‌های آن را بازنگری کرده و پیشنهاد نمود که نرخ غالب برای وام‌دهی و وام گیری می‌تواند به عنوان نرخ مرجع انتخاب شود. با این حال، تاکید دارد که برای هر یک از ارزها که در آن وام‌ها و سپرده‌ها، به ویژه هنگامی که یک واسطه‌گر مالی غیرمقیم درگیر است نرخ‌های مختلف مرجع ممکن است مورد نیاز باشد. همچنین، نظام حساب‌های ملی ۲۰۰۸ به وضوح تأکید دارد که نرخ مرجع نمی‌تواند به عنوان یک میانگین ساده از نرخ وام‌ها و سپرده‌ها محاسبه شود؛ زیرا لزومی به برابری بین سطوح وام‌ها و سپرده‌ها نیست[1].

تمامی نسخه‌های نظام حساب‌های ملی تعریف مشابهی از FISIM ارائه داده‌اند با این تفاوت که نسخه‌های اولیه نظام حساب‌های ملی به این موضوع تحت عنوان (کارمزد احتسابی خدمات بانکی)[2] اشاره داشتند در حالی که نسخه نظام حساب‌های ملی ۱۹۹۳آن را FISIM نامید.

در نظام حساب‌های ملی ۲۰۰۸، FISIM شامل وجوه شخصی در وام‌ها و سپرده‌های واسطه‌های مالی نیز می‌شود که در نظام حساب‌های ملی ۱۹۹۳ بیان نشده بود. همچنین این نظام تاکید می‌نماید که FISIM باید به استفاده‌کنندگان فعالیت‌ها به عنوان مصرف واسطه توسط بنگاه‌ها یا مخارج مصرفی نهایی یا صادرات برای تقاضای نهایی اختصاص یابد.

۵-۴. ستانده بانک مرکزی

خدمات تولید شده بانک مرکزی در سه گروه متمایز طبقه‌بندی می‌شوند:

- خدمات واسطه‌گری مالی
- خدمات سیاست‌های پولی
- خدمات نظارتی

---

[1] System of national accounts, 2008, P. 116
[2] Imputed bank service charge

خدمات واسطه‌گری مالی نشان دهنده‌ی تولید بازاری است، خدمات سیاست‌های پولی نشان دهنده تولید غیربازاری است و موارد ویژه نظیر خدمات نظارتی، بسته به اینکه حق‌الزحمه مشخصی بابت آن دریافت شود که هزینه‌های ارائه این نوع خدمات را پوشش بدهد یا خیر به عنوان خدمات بازاری یا خدمات غیربازاری تلقی می‌شود. نظام حساب‌های ملی ۲۰۰۸ توصیه می‌کند که وقتی میزان هر یک از این فعالیت‌ها در کل برای حساب‌ها قابل ملاحظه است، باید برای هر یک از واحدهای بانک مرکزی که این سه نوع خدمت مختلف را انجام می‌دهند کارگاه‌های جداگانه‌ای مشخص شود.

نظام حساب‌های ملی ۲۰۰۸ توصیه می‌کند فعالیت‌های غیربازاری به عنوان ارائه خدمات جمعی به دولت در نظر گرفته شود به این ترتیب که با انتقال این نوع خدمات از بانک مرکزی به دولت، هیچ هزینه خالصی توسط دولت پرداخت نمی‌شود.

در نظام حساب‌های ملی ۱۹۹۳ توصیه شده بود که خدمات بانک مرکزی بر اساس دریافتی از حق‌الزحمه‌ها، کمیسیون‌ها، و خدمات واسطه‌گری مالی به طور غیرمستقیم اندازه‌گیری و محاسبه شود. در این روش، گاهی اوقات برآوردهای غیرمعمول مثبت یا منفی برای ستانده حاصل می‌گردید.

۵-۵. طلای پولی و حق برداشت مخصوص

طلای پولی و حق برداشت مخصوص (SDR)[1] منتشره توسط صندوق بین‌المللی پول، دارایی‌های مالی هستند. مبادلات مربوط به طلای پولی شامل خرید و فروش طلا بین بانک‌های مرکزی است. تنها طلایی که در اختیار بانک مرکزی یا دولت مرکزی است می‌تواند طلای پولی باشد. خرید و فروش طلا توسط واحدهای نهادی دیگر (نظیر خانوار و شرکت‌ها) را می‌توان تقاضای اشیاء قیمتی، مصرف نهایی یا مصرف واسطه در نظر گرفت. اگر بانک مرکزی اقدام به افزایش ذخایر طلای خود از طریق خرید از بازار نماید به این عمل «پولی کردن طلا»[2] گویند. عکس این عمل نیز «غیر پولی کردن طلا»[3] نامیده می‌شود.

---

[1] Special Drawing Right
[2] Monetization of gold
[3] Demonetization of gold

در نظام حساب‌های ملی ۲۰۰۸ توصیه می‌شود که تخصیص یا ابطال حق برداشت مخصوص به عنوان مبادلات ثبت گردد. جنبه‌های مربوط به دارایی و بدهی حق برداشت مخصوص باید به صورت جداگانه ثبت شوند. درنتیجه تغییر در ثبت حق برداشت مخصوص، توصیه می‌شود که طلای پولی و حق برداشت مخصوص به عنوان اقلام جداگانه نشان داده شوند. در نظام حساب‌های ملی ۱۹۹۳ حق برداشت مخصوص بدون در نظرگرفتن اقلام معادل بدهی، به عنوان دارایی طبقه‌بندی می‌گردید.

۵-۶. خدمات بیمه غیرعمر

حوادث غیرمترقبه فاجعه آمیز، خسارات سنگینی را برای بیمه غیرعمر شرکت‌های بیمه به بار می‌آورد. در این مواقع ستانده فعالیت بیمه که با استفاده از فرآیند نظام حساب‌های ملی ۱۹۹۳ بر مبنای خالص حق بیمه‌ها و خسارات محاسبه گردیده، ممکن است به شدت بی ثبات و حتی منفی شود. توصیه نظام حساب‌های ملی ۲۰۰۸ آن است که ستانده فعالیت بیمه غیرعمر باید با استفاده از تعدیل خسارات و حق بیمه‌های مکمل محاسبه شود. بدین ترتیب که:

ستانده خدمات بیمه برابر است با حق بیمه‌های واقعی دریافتی بعلاوه حق بیمه‌های مکمل تعدیل شده منهای خسارات وارد آمده تعدیل شده.

نظام حساب‌های ملی ۲۰۰۸ سه رهیافت «رهیافت انتظارات»، «رهیافت حسابداری» و «رهیافت هزینه» را برای برآورد ستانده‌ی بیمه غیرعمر توصیه می‌کند. رهیافت انتظارات عبارت است از حاشیه مورد انتظار یا به عبارتی حق بیمه‌ها بعلاوه مکمل‌های حق بیمه‌ی مورد انتظار منهای خسارت‌های مورد انتظار. رهیافت انتظارات سنجه‌ی بهتری از خدمات بیمه نسبت به فرمول گذشته‌نگر نظام حساب‌های ملی ۱۹۹۳ ارائه می‌کند. در رهیافت حسابداری، ستانده به صورت: حق بیمه‌های واقعی عاید شده بعلاوه حق بیمه‌های مکمل منهای خسارت‌های متحمل شده‌ی تعدیل شده محاسبه می‌شود. در رابطه فوق، خسارت‌های تعدیل شده با استفاده از خسارت‌های تعلق گرفته بعلاوه تغییرات در متعادل سازی ذخایر و در صورت لزوم، تغییرات در وجوه خود تعیین می‌شود. اگر داده‌های حسابداری مورد نیاز در دسترس نباشد و داده‌های آماری تاریخی وجود نداشته باشد تا برای برآورد ستانده از رهیافت انتظارات استفاده شود، ستانده‌ی بیمه غیرعمر می‌تواند از حاصل جمع هزینه‌ها (شامل هزینه‌های واسطه، هزینه‌های نیروی کار

و هزینه‌های سرمایه) بعلاوه حاشیه‌ی سود معمول برآورد شود. برای خسارت‌های بزرگ غیرمترقبه (نظیر خسارت‌های حاصل از بلایا) ادعای خسارت‌ها ممکن است بجای انتقالات عادی جاری، به عنوان انتقالات سرمایه‌ای ثبت شود.

۵-۷. بیمه اتکایی

شرکت بیمه اتکایی، شرکتی است که سایر شرکت‌های بیمه را که از ضررهای احتمالی مصون نیستند، بیمه می‌کند. طبق قوانین اکثر کشورها، شرکت‌های «بیمه مستقیم» مجبور به عقد قراردادهای بیمه اتکایی هستند تا منافع مشتریان محفوظ بمانند. شرکت‌های بیمه مستقیم، معمولاً بخشی از تعهدات بیمه مازاد بر ظرفیت مالی و فنی خود را جهت پوشش سطح مخاطرات احتمالی نزد شرکت‌های این حوزه، بیمه می‌نمایند. به زبان ساده این نوع بیمه ابزاری برای توزیع ریسک در سطح شبکه‌های ملی و جهانی صنعت بیمه است. به عبارت دیگر شرکت‌های بیمه اتکایی در مقابل دریافت قسمتی از حق بیمه‌های شرکت‌های بیمه مستقیم متعهد می‌شوند بخشی از خسارت‌های احتمالی مربوط به بیمه‌نامه یا بیمه‌نامه‌های صادره توسط شرکت بیمه طرف قرارداد را جبران نمایند.

نظام حساب‌های ملی ۲۰۰۸ توصیه می‌کند که بیمه اتکایی به همان شیوه بیمه مستقیم عمل نماید. تراکنش‌های بین بیمه‌گر مستقیم و بیمه‌گر اتکایی به صورت مجموعه‌ی کاملاً جدا ثبت می‌شوند و بین تراکنش‌های بیمه‌گر مستقیم به عنوان صادرکننده‌ی بیمه‌نامه به مشتریان خود از یک سو و دارنده‌ی یک بیمه‌نامه با بیمه‌گر اتکایی از سوی دیگر تلفیق انجام نمی‌شود. حق بیمه‌ها به گونه‌ای نشان داده می‌شوند که ابتدا به بیمه‌گر مستقیم و سپس با حق بیمه کمتری به بیمه‌گر اتکایی، پرداخت لازم صورت می‌گیرد. این عدم تلفیق در طرف بیمه‌گر مستقیم به عنوان ثبت ناخالص نامیده می‌شود. خدمات تولید شده توسط شرکت‌های بیمه اتکایی به عنوان مصرف واسطه بیمه‌گر مستقیم تلقی می‌شوند[1].

در نظام حساب‌های ملی ۱۹۹۳ تراکنش‌های بیمه اتکایی با تراکنش‌های بیمه مستقیم به گونه‌ای تلفیق می‌گردید که تقسیم بندی بین آنها نشان داده نمی‌شد.

---

[1] System of national accounts, 2008

۵-۸. مؤسسات غیرانتفاعی در خدمت خانوارها

مؤسسات غیرانتفاعی در خدمت خانوارها [1](NPISH) متشکل از مؤسسات غیرانتفاعی غیربازاری هستند که توسط دولت کنترل نمی‌شوند. آن‌ها برای خانوارها، کالاها و خدمات را به رایگان یا به قیمت‌هایی که از نظر اقتصادی قابل ملاحظه نیستند فراهم می‌کنند. بسیاری از این کالاها و خدمات، مصرف فردی را نشان می‌دهند ولی برای مؤسسات غیرانتفاعی در خدمت خانوارها ارائه خدمات جمعی نیز امکان پذیر است.

ستانده مؤسسات غیرانتفاعی در خدمت خانوارها برابر با ستانده ناخالص تولیدکنندگان خدمات آن مؤسسات منهای فروش به علاوه انتقالات اجتماعی غیرنقدی است. چنانچه تشکیل سرمایه به حساب خود بخشی از ستانده باشد، آن را هم باید کسر کرد تا مصرف نهایی به دست آید. به طور خلاصه، همه ستانده مؤسسات غیرانتفاعی که در خدمت خانوارها است به استثنای بخشی از آن که فروخته می‌شود، مصرف نهایی فردی آن مؤسسات است. نحوه عمل در مورد مؤسسات غیرانتفاعی در خدمت خانوارها مشابه با دولت است. اما برخلاف بخش دولتی، مصرف نهایی جمعی برای این مؤسسات وجود ندارد و در اغلب کشورها آمار اندکی و گاهی هیچ‌گونه آماری در باره آنها در دسترس نیست که در این حالت برای پوشش دادن فعالیت‌های این بخش نیاز به اجرای طرح‌های آماری است. بسیاری از فعالیت‌های مؤسسات غیرانتفاعی در خدمت خانوار نظیر خدمات بهداشتی، تفریحی، فرهنگی، خدمات آموزشی و رفاهی کاملاً مشابه فعالیت‌های دولتی است. همچنین فعالیت‌های احزاب سیاسی، انجمن‌های شهری و مذهبی، سازمان‌های کارگری و حرفه‌ای، فعالیت‌های سازمان‌های حفاظت محیط زیست و سایر فعالیت‌ها نظیر صندوق‌های اعتباری و سازمان‌های خیریه‌ای که در تحقیقات و مطالعات علمی سرمایه‌گذاری می‌کنند و ... را باید جزو فعالیت‌های مؤسسات غیرانتفاعی در خدمت خانوارها به حساب آورد[2].

در نظام حساب‌های ملی ۲۰۰۸ نیز همانند نظام حساب‌های ملی ۱۹۹۳ مؤسسات غیرانتقاعی را صرف نظر از انگیزه، وضعیت مالیاتی، نوع مزد و حقوق بگیران یا فعالیتی که به آن اشتغال دارند به بخش‌های نهادی مختلف منتسب می‌کند. نظام حساب‌های ملی ۲۰۰۸ با توجه به علاقه فزاینده‌ای که برای بررسی مجموعه کامل نهادهای غیرانتفاعی به عنوان نشانه‌ای از جامعه مدنی بوجود آمده است، توصیه می‌کند که مؤسسات غیرانتفاعی داخل هر یک

---

[1] Non-Profit Institutions serving households (NPISH)
[2] Handbook on supply, use and input-output tables with extensions and applications, 2018

از بخش‌های شرکت‌ها و دولت به زیربخش‌های جداگانه‌ای تفکیک شود تا در صورت نیاز بتوان به راحتی جدول‌های تکمیلی از خلاصه همه‌ی فعالیت‌های آن‌ها بدست آورد.

۵-۹. هلدینگ‌ها

در ISIC Rev. 4، بخش k طبقه ۶۴۲۰، شرکت‌های هلدینگ به عنوان شرکت‌هایی تعریف می‌شوند که دارایی‌های شرکت‌های تابعه را نگه می‌دارند ولی هیچ‌گونه فعالیت‌های مدیریتی انجام نمی‌دهند، بنابراین، این نوع تولیدکنندگان فقط خدمات مالی تولید می‌کنند. بر این اساس، نظام حساب‌های ملی ۲۰۰۸ توصیه می‌کند که شرکت‌های هلدینگ به شرکت‌های مالی منتسب شوند و به عنوان نهادهای مالی داخلی تلقی شوند حتی اگر همه شرکت‌های تابعه آنها شرکت‌های غیرمالی باشند.

در نظام حساب‌های ملی ۱۹۹۳ توصیه شده بود که هلدینگ‌ها به فعالیتی منتسب شوند که فعالیت اصلی گروه‌های تابعه در آن متمرکز هستند. در نتیجه، شرکت‌های هلدینگ فقط باید در صورتی به فعالیت مالی منتسب می‌شدند که فعالیت اصلی شرکت‌هایی که کنترل می‌کردند فعالیت مالی باشد.

۵-۱۰. نرم‌افزارهای رایانه‌ای و پایگاه داده

نظام حساب‌های ملی ۲۰۰۸ توصیه می‌کند همه پایگاه‌های داده حاوی داده‌هایی با عمر مفید بیش از یک سال به عنوان دارایی‌های ثابت تلقی شوند. پایگاه داده تولید شده به حساب خود و آنهایی که برای فروش تولید می‌شوند در صورتی که با این معیار مطابقت داشته باشند باید به عنوان دارایی ثابت منظور شوند. در نظام حساب‌های ملی ۱۹۹۳ تنها پایگاه داده‌های بزرگ به عنوان دارایی شناخته می‌شدند.

مطابق نظام حساب‌های ملی ۲۰۰۸ نرم‌افزار و پایگاه داده خریداری شده از بازار باید به قیمت‌های خریدار ارزش‌گذاری شوند و در صورت تولید به حساب خود باید به قیمت پایه برآورد گردند. در صورت عدم امکان برآورد به قیمت پایه، بر اساس هزینه‌های تولیدشان (شامل برگشت سرمایه برای تولیدکنندگان بازاری) برآورد شوند.

۵-۱۱. اکتشاف و ارزیابی معادن

طبق نظام حساب‌های ملی ۲۰۰۸ اکتشاف و ارزیابی معادن در صورت خرید باید به قیمت بازار ارزش‌گذاری شود و در صورتی که به حساب خود انجام شود باید از طریق جمع هزینه‌ها بعلاوه یک مارک آپ (حاشیه) مناسب

ارزش‌گذاری شود. از آنجا که برای ذخایر معدنی قیمت بازار بندرت موجود است در نظام حساب‌های ملی ۲۰۰۸ تاکید شده است که ارزش‌گذاری پیش فرض به صورت ارزش حال دریافت‌های آینده بهره مالکانه معدن در نظر گرفته شود. پرداخت‌هایی که استخراج کننده در رابطه با بهره‌ی مالکانه ذخایر معدنی به مالک ذخایر انجام می‌دهد باید به عنوان درآمد دارایی نشان داده شود حتی اگر این پرداخت‌ها در حساب‌های خود دولت به عنوان مالیات تلقی شوند.

۵-۱۲. سرگرمی، اصالت ادبی یا هنری

حسابداری تولید دارایی‌های نامشهود ممکن است به طور مستقیم در حساب‌های شرکت قابل شناسایی نباشد. تولید نرم‌افزار، پایگاه داده، تحقیق و توسعه، ادبیات هنری یا سرگرمی ممکن است به عنوان دارایی‌های نامشهود در حساب‌های شرکت طبقه‌بندی شود. برخی از دارایی‌های نامشهود، ممکن است تحت نظرسنجی‌های تجاری باشد. در صورت عدم وجود جزئیات بیشتر، توصیه می‌شود تشکیل سرمایه ناخالص بر اساس حقوق و دستمزدی که برای این نوع کار پرداخت می‌شود با یک مارک آپ (حاشیه) مناسب برای سایر هزینه‌ها و مازاد عملیاتی ناخالص تخمین زده شود.

۶. روش‌های محاسبه و تدوین جداول عرضه و مصرف سال ۱۳۹۵

در نظام حساب‌های ملی، جداول عرضه و مصرف از اهمیت ویژه‌ای برخوردار می‌باشند. جداول عرضه و مصرف به عنوان ابزاری برای تحلیل‌های اقتصادی تخصصی به کار می‌روند. همچنین جداول فوق مناسب‌ترین ابزار جهت ارائه محاسبات و برآوردهای انجام شده در بخش واقعی اقتصاد، با استفاده از اطلاعات آماری پایه می‌باشند، بنابراین در ارتقاء کیفی نتایج حساب‌های ملی نقش قابل توجهی دارند. در حال حاضر از این جداول نه تنها در تهیه جداول الگوی داده ـ ستانده استفاده می‌گردد، بلکه می‌توان اساسی‌ترین ویژگی‌های عملکرد بخش واقعی یک نظام اقتصادی را با استفاده از این جداول تشخیص داد.

در جداول عرضه و مصرف سال ۱۳۹۵، محصولات مختلف شامل کالاها و خدمات بر مبنای (طبقه‌بندی مرکزی محصولات CPC) طبقه بندی شده و تا حد امکان سطح تفصیل مناسبی برای محصولات در نظر گرفته شده است. کالاها و خدمات مختلف در طبقه‌بندی محصولات با توجه به محدودیت‌های آماری موجود، در گروه‌های کالایی

طبقه‌بندی شده‌اند. همچنین برای کلیه فعالیت‌های اقتصادی از (طبقه‌بندی رشته فعالیت‌های استاندارد بین‌المللی ISIC) استفاده گردیده است. در برخی موارد به دلیل محدودیت‌های آماری، برخی فعالیت‌ها در یکدیگر ادغام شده و یا به دلیل برخی ملاحظات، بعضی فعالیت‌ها به دو یا چند فعالیت، تجزیه گردیده‌اند. شرح فعالیت‌ها و محصولات در جداول عرضه و مصرف سال ۱۳۹۵ و ارتباط آنها با طبقه‌بندی‌های یادشده در جداول صفحات ۱۲۶ تا ۱۳۶، به تفصیل بیان شده است.

موازنه‌های اساسی مربوط به ۸۹ فعالیت اقتصادی و ۱۳۰ محصول در قالب جداول عرضه و مصرف، در جدول داده ـ ستانده حاضر که برای سال ۱۳۹۵ تهیه شده است، ارائه می‌گردد. به علت اهمیت بالای تهیه جداول به قیمت پایه در تجزیه و تحلیل‌های اقتصادی و بر مبنای دستورالعمل نظام حساب‌های ملی، علاوه بر جداول به قیمت خریداران، برآورد جداول حاشیه حمل و نقل و حاشیه بازرگانی نیز در دستور کار قرار گرفته است. جدول داده ـ ستانده به قیمت پایه، با استفاده از جداول مذکور و جدول خالص مالیات‌های بر محصول، تنظیم گردیده است.

۶-۱. محاسبه ارزش ستانده و هزینه واسطه فعالیت‌های اقتصادی

به واسطه گستردگی فعالیت‌ها و تنوع محصولات، جهت محاسبه و برآورد ارزش ستانده و هزینه‌های واسطه از منابع مختلف آماری استفاده می‌گردد. تعدادی از فعالیت‌های مختلف اقتصادی و محصولات مرتبط با هریک و همچنین منابع مختلف آماری جهت محاسبه و برآورد ارزش ستانده و هزینه‌های واسطه به شرح زیر آورده شده است.

۶-۱-۱. کشاورزی، جنگلداری، ماهیگیری

این بخش شامل چهار فعالیت "کاشت محصولات (زراعت و باغداری)"، "پرورش حیوانات"، "جنگلداری و بریدن درختان" و "ماهیگیری و آبزی‌پروری" است. وزارت جهاد کشاورزی، سازمان جنگل‌ها و مراتع، شرکت سهامی شیلات ایران، سازمان حفاظت محیط زیست، مرکز آمار ایران و اداره آمار اقتصادی بانک مرکزی جمهوری اسلامی ایران اطلاعات و آمار مربوط به این قسمت را فراهم می‌نمایند.

- **کاشت محصولات (زراعت و باغداری)**

با برآورد مقادیر تولید انواع محصولات حاصل از زراعت و باغداری برمبنای آمارهای وزارت جهاد کشاورزی، از طریق حاصل ضرب مقادیر تولید در قیمت‌های جاری هر یک از محصولات فوق، ارزش ستانده فعالیت کاشت محصولات به دست می‌آید. عمدتاً قیمت‌های جاری همه ساله توسط مرکز آمار ایران برای محصولات اصلی جمع‌آوری

می‌شود. قیمت‌های جاری بخشی از محصولات غیراصلی نیز که به صورت سالانه جمع‌آوری نمی‌شود، عموماً با استفاده از قیمت سال پایه و روند قیمت محصول موردنظر در اجزای شاخص بهای تولیدکننده قابل برآورد است. همچنین ستانده خدمات کشاورزی بر اساس میزان آب مصرفی بخش کشاورزی، آبیاری، کودپاشی و ... برآورد و در این فعالیت ادغام می‌گردد. هزینه‌های واسطه این فعالیت نیز که شامل هزینه‌های انجام شده در مراحل کاشت تا برداشت محصولات اصلی می‌باشد، با استفاده از آمار و ارقام موجود در نشریات وزارت جهاد کشاورزی و نشریات مرکز آمار ایران و نیز سایر اطلاعات برآورد می‌شود. برای برآورد ستانده خدمات کشاورزی و دامپروری از آمار سازمان‌ها و شرکت‌های تخصصی در این فعالیت از قانون بودجه کشور و سایر آمارهای شرکت‌های مربوطه استفاده شده است.

- **پرورش حیوانات**

ارزش تولید محصولات فعالیت فوق الذکر از حاصل ضرب مقادیر تولید محصولات عمده بخش دامپروری در قیمت آنها محاسبه می‌شود. مقادیر تولید محصولات عمده این فعالیت از وزارت جهاد کشاورزی و قیمت واحد آنها از نتایج طرح‌های آماری اداره آمار اقتصادی بانک مرکزی و نیز اطلاعات مربوط به تعداد پروانه‌های صادره و فعال شکار و همچنین متوسط میزان شکار برای هر پروانه از سازمان حفاظت محیط زیست اخذ می‌گردد. هزینه‌های واسطه این فعالیت نیز مبتنی بر اطلاعات و آمار دریافتی از وزارت جهاد کشاورزی و نشریات مرکز آمار ایران به تفکیک کالاها و خدمات مختلف می‌باشد.

- **جنگلداری و بریدن درختان**

محصولات این فعالیت شامل چوب‌های جنگلی و غیرجنگلی و سایر محصولات جنگلی است. ارزش ستانده چوب‌های جنگلی و غیرجنگلی، بر مبنای مقادیر و قیمت‌های تولیدکننده در محل قطع و استحصال درختان برآورد می‌شود و ارزش ستانده سایر محصولات جنگلی با استفاده از ضرایب تولید این محصولات در سال پایه نسبت به کل ارزش تولید بخش جنگلداری یا با استناد به آمارهای بازرگانی خارجی برآورد می‌گردد. هزینه‌های واسطه این فعالیت نیز با استفاده از آمار و اطلاعات مربوطه که از سازمان جنگل‌ها و مراتع دریافت شده و نیز اطلاعات موجود در جداول قبلی داده ـ ستانده، به تفکیک کالاها و خدمات مختلف برآورد می‌گردد.

- **ماهیگیری و آبزی‌پروری**

ارزش ستانده این فعالیت شامل صید یا پرورش انواع ماهی‌ها و آبزیان در مزارع پرورش ماهی و میگو، با استناد به آمار و اطلاعات دریافتی از شرکت سهامی شیلات ایران برآورد می‌گردد. هزینه‌های واسطه این فعالیت نیز

با استفاده از اطلاعات و آمار دریافتی از شرکت فوق‌الذکر و تلفیق آنها با سایر اطلاعات موجود، به تفکیک کالاها و خدمات مختلف برآورد شده‌اند.

۶-۱-۲. استخراج معادن

در این بخش فعالیت‌های مربوط به استخراج نفت خام و گاز طبیعی و نیز استخراج سایر معادن منظور می-گردد که شامل چهار فعالیت "استخراج نفت خام و گاز طبیعی"،"استخراج زغال سنگ و زغال قهوه‌ای"، "استخراج کانه‌های فلزی" و "استخراج سایر معادن" می‌باشد. ارزش تولید و هزینه‌های واسطه فعالیت استخراج نفت خام و گاز طبیعی به طور مستقیم و به تفکیک کالاها و خدمات از وزارت نفت اخذ شده و یا از ترازنامه تلفیقی شرکت ملی نفت ایران برآورد شده‌اند. ارزش تولید و هزینه‌های واسطه فعالیت استخراج سایر معادن نیز از آمار منتشره توسط مرکز آمار ایران، محاسبه و برآورد می‌گردد.

- **استخراج نفت خام و گاز طبیعی**

فعالیت مذکور شامل فعالیت‌های اکتشاف، مهندسی نفت، نقشه‌برداری، حفاری، نصب تأسیسات سرچاهی و هزینه‌های انتقال نفت و گاز می‌باشد. ارزش ستانده این فعالیت از حاصل جمع ارزش تولید برای زیربخش‌های نفت خام صادراتی، نفت خام تحویلی به پالایشگاه‌ها، نفت خام بیع متقابل برآورد می‌شود، همچنین برآوردهای مربوط به ارزش استحصال گاز طبیعی نیز به آن، اضافه شده است. هزینه‌های واسطه آن نیز مستقیماً و به تفکیک کالاها و خدمات خریداری شده از وزارت نفت اخذ می‌گردد. جهت برآورد هزینه‌های واسطه، ابتدا پس از بررسی هریک از اقلام یادشده، این هزینه‌ها بر اساس طبقه‌بندی محصولات، مشخص و سپس جمع‌بندی می‌شود و نهایتاً مصارف واسطه بخش استخراج نفت خام و گاز طبیعی به تفکیک کالاها و خدمات برآورد گردیده است.

- **استخراج سایر معادن**

کلیه فعالیت‌های معدنی (به‌جز استخراج نفت خام و گاز طبیعی) اعم از استخراج معادن تحت الارضی و سطح الارضی و عمل‌آوری و آماده سازی مواد معدنی طبیعی، در این فعالیت جای می‌گیرد. در جدول داده ـ ستانده سال ۱۳۹۵، فعالیت‌های معدنی (به‌جز استخراج نفت خام و گاز طبیعی) در قالب فعالیت "استخراج زغال سنگ و زغال قهوه‌ای"، "استخراج کانه‌های فلزی" و "استخراج سایر معادن" درنظر گرفته شده‌اند. در طبقه‌بندی کالایی نیز گروه‌های عمده تولیدات معدنی، که عبارتند از "زغال سنگ"، "سنگ‌های فلزی"، "سنگ‌های ساختمانی و مجسمه

سازی"، "سنگ گچ و آهک"، "شن و ماسه و ریگ و خاک رس" و "سایر محصولات معدنی" به منظور تفکیک ارزش تولید این گروه منظور شده‌اند. ارزش ستانده و هزینه‌های واسطه فعالیت استخراج سایر معادن، بر اساس آمار منتشره توسط مرکز آمار ایران به تفکیک کالاها و خدمات مختلف برآورد می‌شوند.

۶-۱-۳. تولید صنعتی (صنایع کارخانه‌ای)

بر اساس طبقه‌بندی استاندارد بین‌المللی کلیه رشته فعالیت‌های اقتصادی (ISIC, Rev.4)، صنایع کارخانه‌ای به ۲۵ فعالیت در سطح کدهای دو رقمی (۳۴- ۱۰) تفکیک می‌شوند. در جدول داده ـ ستانده ۱۳۹۵، با رعایت طبقه‌بندی فوق، به دلیل ادغام و تفکیک برخی از فعالیت‌ها، صنایع کارخانه‌ای در ۳۳ فعالیت طبقه‌بندی و ارائه شده‌اند. در این راستا، صنعت "فعالیت‌های کشت و صنعت" کد (۳۴) با صنعت " تولید فرآورده‌های غذایی" کد (۱۰) ادغام شده است و در مقابل کد (۱۰) به چهار فعالیت مختلف "فرآوری و نگهداری گوشت، ماهی، میوه‌ها و سبزیجات"، "تولید روغن‌ها و چربی‌های گیاهی و حیوانی"، "تولید فرآورده‌های لبنی، آسیاب غلات، نشاسته و فرآورده‌های نشاسته‌ای" و "تولید فرآورده‌های غذایی و غذای آماده برای حیوانات" تفکیک می‌شود. کد (۱۵) که شامل "تولید چرم و فرآورده‌های وابسته" می‌باشد به دو فعالیت مختلف "تولید چرم و فرآورده‌های وابسته به جز کفش" و "تولید کفش و پاپوش" تفکیک می‌شود. کد (۱۹) که شامل "تولید کک و فرآورده‌های حاصل از پالایش نفت" می‌باشد به دو فعالیت مختلف "تولید فرآورده‌های نفتی (پالایشگاه‌ها)" و "تولید سایر فرآورده‌های حاصل از تصفیه نفت (غیر پالایشگاه‌ها)" تفکیک می‌شود. کد (۲۳) که شامل "تولید سایر فرآورده‌های معدنی غیر فلزی" می-باشد به دو فعالیت مختلف "تولید شیشه و محصولات شیشه‌ای" و "تولید محصولات کانی غیر فلزی طبقه‌بندی نشده در جای دیگر" تفکیک می‌شود. کد (۲۴) که شامل "تولید فلزات پایه" می‌باشد به سه فعالیت مختلف "تولید آهن و فولاد پایه"، "تولید محصولات اساسی مس و آلومینیوم" و "تولید سایر فلزات اساسی و ریخته‌گری" تفکیک می‌شود.

جهت محاسبه داده‌ها و ستانده‌های صنایع کارخانه‌ای به تفکیک کالاها و خدمات، از آمار کارگاه‌های صنعتی ۱۰۰ نفر کارکن و بیشتر، برای سال ۱۳۹۵ که توسط اداره آمار اقتصادی بانک مرکزی اجرا گردیده‌اند و نیز آمار نشریه (نتایج آمارگیری از کارگاه‌های صنعتی ۱۰ نفر کارکن و بیشتر کشور در سال ۱۳۹۵) منتشره توسط مرکز آمار ایران و سایر منابع آماری مرتبط با صنایع کارخانه‌ای مورد استفاده قرار گرفته‌اند. در رابطه با کارگاه‌های صنعتی کمتر از ۱۰ نفر نیز از طرح آماری مرکز آمار ایران که هر چند سال یک بار محاسبه می‌شود، استفاده شده است.

به طور کلی، جهت برآورد هزینه واسطه صنایع کارخانه‌ای به تفکیک کالاها و خدمات، مراحل ذیل انجام گرفته است:

بر اساس آمار پرسشنامه‌های کارگاه‌های صنعتی اداره آمار اقتصادی بانک مرکزی در سال ۱۳۹۵، ترکیب هزینه‌های واسطه که شامل مواد خام اولیه، لوازم مصرفی، قطعات یدکی، لوازم بسته‌بندی، سوخت مصرفی کارگاه‌های صنعتی و دریافتی و پرداختی غیرصنعتی در هر فعالیت می‌باشد، مورد محاسبه قرار گرفت.

ارزش داده‌های کارگاه‌های دارای ۱۰ نفر کارکن و بیشتر در سطح کدهای ISIC، بر اساس اطلاعات مندرج در نشریه (نتایج آمارگیری از کارگاه‌های صنعتی ۱۰ نفر کارکن و بیشتر کشور در سال ۱۳۹۵) که توسط مرکز آمار ایران منتشر شده است، استخراج گردید. ارزش داده‌ها شامل هزینه مواد خام و اولیه، لوازم بسته‌بندی، ابزار کارکم‌دوام، مواد مصرفی غذای طبخ شده در کارگاه، لوازم مصرفی جهت تعمیر ساختمان و ماشین‌آلات، آب، برق، انواع سوخت مصرف شده، پرداختی بابت خدمات غیرصنعتی مانند اجاره ساختمان و ماشین‌آلات، ارتباطات و مخابرات، خدمات حسابرسی و حقوقی، خدمات آموزشی، حق بیمه پرداختی، کارمزد پرداختی به بانک‌ها، حمل و نقل، هزینه‌های تحقیقات و آزمایشگاه و سایر هزینه‌ها می‌باشند.

هزینه‌های واسطه فعالیت تولید فرآورده‌های نفتی بر اساس اطلاعات و آمار دریافتی از وزارت نفت و صورت‌های مالی پالایشگاه‌ها برحسب کالاها و خدمات مختلف برآورد گردیده است.

به منظور رفع برخی از موارد و اشکالات در محاسبات و بر اساس بررسی‌های کارشناسی، تعدیل‌هایی به صورت موردی در برخی بخش‌ها و یا ردیف کالاها و خدمات انجام شده است.

به منظور برآورد ترکیب محصولات تولید شده در صنایع کارخانه‌ای، مراحل ذیل انجام گرفته است:

بر اساس اطلاعات موجود در پرسشنامه‌های کارگاه‌های صنعتی اداره آمار اقتصادی بانک مرکزی در سال ۱۳۹۵، ترکیب محصولات هر یک از کارگاه‌ها تهیه و مطابق با طبقه‌بندی محوری محصولات (CPC, Rev.2) برحسب گروه کالاها و خدمات منتخب در جدول داده ـ ستانده سال ۱۳۹۵ طبقه‌بندی گردید. جهت تکمیل برآورد ترکیب محصولات تولید صنایع کارخانه‌ای، از صورت‌های مالی حسابرسی شده سال ۱۳۹۵ کارگاه‌ها نیز استفاده شده است.

۶-۱-۴. تأمین برق، گاز، بخار و تهویه هوا

این بخش در برگیرنده فعالیت‌های تأمین نیروی برق، گاز طبیعی، بخار، آب گرم و مانند آن از طریق زیر تولید دائمی (شبکه) خطوط، شاه‌لوله و لوله است و شامل دو فعالیت "تولید، انتقال و توزیع برق" و "تولید گاز؛ توزیع سوخت‌های گازی از طریق شاه‌لوله" می‌باشد.

- **تولید، انتقال و توزیع برق**

هزینه‌های واسطه فعالیت "تولید، انتقال و توزیع برق" بر اساس آمار و اطلاعات دریافتی از صورت‌های مالی تلفیقی شرکت توانیر، تلفیقی شرکت برق حرارتی و صورت‌های مالی نیروگاه‌های تولیدکننده برق خصوصی به تفکیک کالاها و خدمات مختلف برآورد گردیده است. هزینه انواع سوخت مصرفی در نیروگاه‌ها و همچنین اجاره تأسیسات برق بر اساس ارقام صورت‌های مالی برآورد گردید.

- **تولید گاز؛ توزیع سوخت‌های گازی از طریق لوله‌های اصلی**

تصفیه و توزیع گاز طبیعی که از طریق شبکه لوله‌کشی به مصارف صنعتی، تجاری و خانگی اختصاص می‌یابد، در این فعالیت در نظر گرفته می‌شود. آمار و اطلاعات مورد نیاز جهت محاسبه ارزش ستانده این فعالیت به طور مستقیم از صورت مالی تلفیقی شرکت ملی گاز ایران دریافت گردید. همچنین برآورد هزینه‌های واسطه این فعالیت بر مبنای ارقام تفصیلی هزینه‌های دریافتی از شرکت ملی گاز ایران به تفکیک کالاها و خدمات مختلف صورت گرفت.

۶-۱-۵. آب‌رسانی؛ مدیریت پسماند، فاضلاب و فعالیت‌های تصفیه

این بخش در برگیرنده فعالیت‌های مربوط به مدیریت (شامل جمع‌آوری، تصفیه و دفع) شکل‌های گوناگون پسماند، از قبیل پسماند جامد یا غیرجامد صنعتی یا خانگی، و همچنین مکان‌های آلوده است. برونداد فرآیند تصفیه پسماند یا فاضلاب می‌تواند یا دفع شود یا درونداد فرآیندهای دیگر تولید باشد. فعالیت‌های آبرسانی نیز در این بخش گروه‌بندی شده‌اند، زیرا اغلب در ارتباط با تصفیه فاضلاب، یا در واحدهایی که به این کار نیز می‌پردازند، انجام می‌شود. این بخش شامل دو فعالیت "جمع‌آوری، تصفیه و تأمین آب" و " فاضلاب، فعالیت‌های جمع‌آوری، تصفیه و دفع پسماند؛ بازیافت مواد" می‌باشد.

❖ **جمع‌آوری، تصفیه و تأمین آب**

فعالیت‌های مرتبط با "جمع‌آوری، تصفیه و تأمین آب" بین خانوارها، مصرف‌کنندگان تجاری و صنعتی در این فعالیت منظور می‌گردد. هزینه‌های واسطه و ارزش تولیدات اصلی و فرعی فعالیت‌های فوق، بر مبنای اطلاعات دریافت شده از صورت‌های مالی تلفیقی شرکت مهندسی آب و فاضلاب کشور (شهری و روستایی) و تلفیقی شرکت مدیریت منابع آب برآورد گردید. شایان ذکر است که ارزش تولید آب کشاورزی به طور مجزا در فعالیت کشت محصولات سالانه و دائمی و خدمات کشاورزی، منظور شده است.

❖ **فاضلاب، فعالیت‌های جمع‌آوری، تصفیه و دفع پسماند؛ بازیافت مواد**

این فعالیت‌ها شامل اداره سیستم‌های فاضلاب یا تأسیسات تصفیه فاضلاب است که فاضلاب را جمع‌آوری، تصفیه و دفع می‌کنند؛ جمع‌آوری، تصفیه و دفع مواد پسماند و همچنین در برگیرنده ارائه خدمات تصفیه، یعنی پاک‌سازی ساختمان‌ها و مکان‌ها، خاک، آب سطحی یا زیرسطحی آلوده است. اطلاعات مربوط به هزینه‌های واسطه و تولیدات اصلی و فرعی فعالیت‌های فوق از صورت مالی شرکت مهندسی آب و فاضلاب شهری استخراج گردیده است. همچنین برای پسماند و بازیافت از آمار شهرداری‌ها و شرکت‌های مربوطه استفاده گردید.

۶-۱-۶. ساختمان

فعالیت‌های بخش ساختمان شامل احداث و توسعه ساختمان‌های مسکونی و غیرمسکونی و نیز احداث و توسعه راه‌ها، تونل‌ها، کانال‌ها، فرودگاه‌ها، بندرها و امور ساختمانی مشابه می‌باشد. این گروه در دو فعالیت "ساختمان خصوصی" و "ساختمان دولتی" قابل تفکیک است. بخش عمده‌ای از آمار و اطلاعات مربوط به ارزش تولید و هزینه‌های واسطه فعالیت‌های ساختمانی خصوصی از نتایج حاصل از طرح آماری ساختمان خصوصی اداره آمار اقتصادی بانک مرکزی بدست آمده است. آمار و اطلاعات مورد نیاز جهت برآورد ارزش تولید و هزینه‌های واسطه فعالیت ساختمان دولتی نیز از قانون بودجه کشور، ترازنامه‌های شهرداری‌ها و سازمان تأمین اجتماعی، سازمان برنامه و بودجه و مجریان طرح‌های عمرانی دریافت شده است.

❖ **ساختمان خصوصی**

ارزش ستانده ساختمان‌های بخش خصوصی، با استفاده از نتایج طرح حاصل از بررسی آماری فعالیت‌های ساختمانی اداره آمار اقتصادی بانک مرکزی برآورد شده است. برآورد انجام شده شامل ارزش ستانده، کل هزینه‌های

مربوط به تعمیرات اساسی، تغییرات و نیز سود تولیدکننده در ساختمان‌های جدید به فروش رفته می‌باشد. هزینه‌های واسطه فعالیت‌های ساختمانی بخش خصوصی نیز بر اساس نتایج حاصل از بررسی فعالیت‌های ساختمانی خصوصی و نتایج حاصل از طرح‌های آمارگیری اداره آمار اقتصادی بانک مرکزی و مرکز آمار ایران به تفکیک کالاها و خدمات مختلف برآورد شده‌اند. همچنین از بودجه خانوار، هزینه‌های تعمیرات جزئی ساختمان خانوار اضافه گردیده است.

- **ساختمان دولتی**

ارزش ستانده فعالیت‌های ساختمانی بخش دولتی بر مبنای آمار و اطلاعات عملکرد بودجه دولت، عملکرد بودجه شرکت‌های دولتی، بانک‌ها و مؤسسات انتفاعی وابسته به دولت، شهرداری‌ها و سازمان تأمین اجتماعی به تفکیک ساختمان‌های مسکونی و سایر ساختمان‌ها برآورد شده‌اند. هزینه‌های واسطه فعالیت‌های مذکور نیز با استفاده از اطلاعات و آمار فوق الذکر و تلفیق آنها با اطلاعات موجود در جداول داده ـ ستانده سال‌های پیشین، به تفکیک کالاها و خدمات مختلف برآورد شده‌اند.

۶-۱-۷. فروش، نگهداری و تعمیر وسایل نقلیه موتوری و موتورسیکلت، عمده فروشی و خرده فروشی

بخش مذکور دارای دو فعالیت می‌باشد، که عبارتند از: فعالیت "فروش، نگهداری و تعمیر وسایل نقلیه موتوری و موتورسیکلت" و فعالیت "عمده فروشی و خرده فروشی" یعنی فروش بدون تغییر شکل هر نوع کالا و ارائه هر نوع خدمات لازم برای فروش این کالاها که در واقع آخرین مرحله در توزیع کالا است. ارقام مربوط به ارزش ستانده فعالیت‌های فوق به تفکیک محاسبه گردیده است. از آنجا که در ردیف‌های جداول عرضه و مصرف سال ۱۳۹۵ نیز دو گروه خدماتی فوق قابل تشخیص هستند، لذا ارقام مذکور مستقیماً در ردیف‌های مربوطه درج گردید. هزینه واسطه این فعالیت‌ها نیز با استفاده از طرح‌های آماری از کارگاه‌های بازرگانی و خدمات (طرح جامع بازرگانی و خدمات) مرکز آمار ایران محاسبه گردیده است.

۶-۱-۸. حمل و نقل و انبارداری

این بخش شامل فعالیت‌های "حمل و نقل ریلی مسافر"، "حمل و نقل ریلی بار"، "حمل و نقل جاده‌ای مسافر"، "حمل و نقل جاده‌ای بار"، "حمل و نقل از طریق خطوط لوله"، "حمل و نقل آبی"، "حمل و نقل هوایی"، "انبارداری و ذخیره‌سازی"، "فعالیت‌های پشتیبانی حمل و نقل" و "فعالیت‌های پست و پیک" می باشد. در واقع این بخش در برگیرنده ارائه حمل و نقل مسافر یا بار، اعم از برنامه‌ریزی شده یا نشده، از طریق راه‌آهن، خطوط لوله،

جاده، آب یا هوا، و فعالیت‌های مربوط مانند تسهیلات پایانه و پارکینگ، جابه‌جایی محموله، انبارداری و غیره است. این بخش شامل کرایه تجهیزات حمل و نقل با راننده یا اپراتور است. این بخش شامل فعالیت‌های پست و پیک نیز می‌باشد.

- **حمل‌ونقل ریلی مسافر**

ارزش ستانده و هزینه‌های واسطه این فعالیت با استفاده از نتایج بررسی آماری حمل‌ونقل بخش خصوصی اداره آمار اقتصادی بانک مرکزی و شرکت قطارهای مسافربری رجاء محاسبه و به تفکیک کالاها و خدمات مختلف برآورد شده است.

- **حمل‌ونقل ریلی بار**

ارزش ستانده و هزینه‌های واسطه این فعالیت‌ها با استفاده از نتایج بررسی آماری شرکت راه آهن جمهوری اسلامی ایران و همچنین بررسی نتایج آمارگیری طرح خدمات حمل و نقل ریلی بخش خصوصی کشور سال ۱۳۹۵ اداره آمار اقتصادی بانک مرکزی محاسبه و به تفکیک کالاها و خدمات مختلف برآورد شده است.

- **حمل‌ونقل جاده‌ای مسافر**

جهت محاسبه ارزش ستانده و هزینه‌های واسطه فعالیت حمل و نقل جاده‌ای مسافر از نتایج بررسی آماری شرکت واحد اتوبوسرانی تهران و حومه و نیز اتوبوسرانی شهرستان‌ها، شرکت بهره‌برداری راه آهن شهری تهران و حومه (مترو) و نیز برآورد شهرستان‌ها و همچنین بررسی نتایج آمارگیری طرح خدمات حمل و نقل زمینی بخش خصوصی کشور سال ۱۳۹۵ اداره آمار اقتصادی بانک مرکزی، طرح آماری خدمات مؤسسات کرایه دهنده اتومبیل بخش خصوصی کشور و اتومبیل‌های فعال در این مؤسسات (آژانس تلفنی) اداره آمار اقتصادی بانک مرکزی و آمار و ارقام مربوط به مسافرکش‌های شخصی استفاده شده است.

- **حمل و نقل جاده‌ای بار**

به منظور محاسبه ارزش ستانده و هزینه‌های واسطه فعالیت حمل و نقل جاده‌ای بار از نتایج طرح آماری خدمات حمل و نقل جاده‌ای بخش خصوصی اداره آمار اقتصادی بانک مرکزی، نتایج طرح آماری مؤسسات باربری مرکز آمار ایران، شرکت مهندسی حمل و نقل پتروشیمی و بررسی نتایج طرح آماری خدمات شرکت‌های حمل و نقل بین المللی کالای بخش خصوصی کشور در سال ۱۳۹۵ اداره آمار اقتصادی بانک مرکزی به تفکیک کالاها و خدمات مختلف، استفاده شده است.

❖ **حمل و نقل از طریق خطوط لوله**

آمار و اطلاعات مورد نیاز جهت محاسبه ارزش ستانده این فعالیت به طور مستقیم از صورت مالی شرکت خطوط لوله و مخابرات نفت ایران دریافت گردید. بیشترین ستانده این فعالیت درآمد حاصل از انتقال نفت خام و فرآورده‌های نفتی می‌باشد. همچنین برآورد هزینه‌های واسطه این فعالیت بر مبنای ارقام تفصیلی هزینه‌های دریافتی از شرکت خطوط لوله و مخابرات نفت ایران به تفکیک کالاها و خدمات مختلف صورت گرفت.

❖ **حمل و نقل آبی**

ارزش ستانده و هزینه‌های واسطه بخش حمل و نقل آبی با استفاده از آمار و ارقام موجود در شرکت ملی نفتکش ایران و شرکت کشتیرانی جمهوری اسلامی ایران، به تفکیک کالاها و خدمات مختلف محاسبه گردید.

❖ **حمل و نقل هوایی**

به منظور محاسبه ارزش ستانده و هزینه‌های واسطه این فعالیت از اطلاعات و ارقام مربوط به شرکت هواپیمایی جمهوری اسلامی ایران (هما) و شرکت خدمات هوایی پست و مخابرات (پیام) و همچنین از نتایج بررسی آماری طرح خدمات شرکت‌های هواپیمایی بخش خصوصی کشور سال ۱۳۹۵ اداره آمار اقتصادی بانک مرکزی، به تفکیک کالاها و خدمات مختلف استفاده گردید.

❖ **انبارداری و ذخیره‌سازی**

فعالیت بخش انبارداری و ذخیره‌سازی شامل خدمات مربوط به نگهداری کالاهای مختلف در سردخانه‌ها و انبارهای عمومی و اختصاصی می‌باشد. کلیه کارگاه‌های مستقل یا متبوع که دارای فعالیت اصلی انبارداری و یا سردخانه‌ای در کشور هستند در این بخش فعالیت می‌کنند. بر اساس نتایج طرح آمارگیری از کارگاه‌های خدمات انبارداری مرکز آمار ایران، برآورد ارزش ستانده و هزینه‌های واسطه این فعالیت به تفکیک کالاها و خدمات مختلف صورت گرفت.

❖ **فعالیت‌های پشتیبانی حمل و نقل**

به‌منظور برآورد ارزش ستانده و هزینه واسطه فعالیت‌های پشتیبانی حمل و نقل از منابع آماری مختلف استفاده شده است. نتایج بررسی آماری سازمان بنادر و دریانوردی، سازمان راهداری و حمل و نقل جاده‌ای، شرکت فرودگاه‌ها و ناوبری هوایی ایران و همچنین نتایج طرح آمارگیری از باسکول‌های عمومی، طرح آمارگیری از پارکینگ‌های عمومی و طرح آمارگیری از فعالیت‌های کمکی حمل و نقل آبی مرکز آمار ایران و نیز طرح

خدمات شرکت‌ها و مؤسسات حمل و نقل جاده‌ای بار و مسافر بخش خصوصی کشور (گاراژداری) برای سال ۱۳۹۵ اداره آمار اقتصادی بانک مرکزی جمهوری اسلامی ایران از جمله منابع به کار گرفته شده می‌باشند.

❖ **فعالیت‌های پست و پیک**

ارزش ستانده و هزینه واسطه این فعالیت بر اساس آمار دریافتی از شرکت ملی پست جمهوری اسلامی ایران و طرح آمارگیری از دفاتر خدمات ارتباطی مرکز آمار ایران به تفکیک کالاها و خدمات مختلف برآورد می‌گردد.

۶-۱-۹. فعالیت‌های خدماتی مربوط به تأمین جا و غذا

این بخش شامل دو فعالیت "خدمات مربوط به تأمین جا" و "خدمات مربوط به غذا و آشامیدنی" می‌باشد و در برگیرنده تأمین جا برای اقامت کوتاه مدت بازدیدکنندگان و سایر مسافران و تأمین وعده‌های غذایی و نوشیدنی مناسب برای مصرف فوری است. بر مبنای نتایج آمارگیری طرح خدمات اقامتگاه‌های همگانی بخش خصوصی کشور در سال ۱۳۹۵ اداره آمار اقتصادی بانک مرکزی (هتل خصوصی)، گزارش برآورد ارزش افزوده رستوران‌داری و هتل‌داری شرکت سرمایه‌گذاری ایرانگردی و جهانگردی (هتل و رستوران دولتی)، طرح‌های آمارگیری از کارگاه‌های بازرگانی و خدمات (طرح جامع بازرگانی و خدمات) مرکز آمار ایران (رستوران خصوصی)؛ ارزش ستانده و هزینه واسطه این فعالیت‌ها برحسب کالاها و خدمات مختلف برآورد گردید.

۶-۱-۱۰. اطلاعات و ارتباطات

این بخش شامل دو فعالیت "مخابرات" و "سایر فعالیت‌های اطلاعات و ارتباطات" می‌باشد که در برگیرنده تولید، توزیع اطلاعات و محصولات فرهنگی، فراهم کردن وسایل ارسال یا توزیع این محصولات و همچنین فعالیت‌های فناوری اطلاعات داده‌ها و مخابرات و پردازش داده‌ها و سایر فعالیت‌های خدمات اطلاع‌رسانی است.

❖ **مخابرات**

فعالیت مخابرات مشتمل بر خدمات ارتباطی مختلف مانند تلفن ثابت، تلفن همراه، تلگراف و نیز خدمات مربوط به مخابره و دریافت پیام‌های شخصی می‌باشد. با استفاده از آمار و اطلاعات دریافتی از صورت‌های مالی شرکت ارتباطات زیرساخت، سازمان فن آوری اطلاعات ایران، شرکت مخابرات ایران (ثابت و همراه اول)، شرکت خدمات ارتباطی رایتل و شرکت خدمات ارتباطی ایرانسل مربوط به سال ۱۳۹۵ و همچنین بر اساس نتایج طرح آمارگیری از

دفاتر خدمات ارتباطی و طرح آمارگیری از کارگاه‌های خدمات اینترنت مرکز آمار ایران؛ ارزش ستانده و هزینه‌های واسطه این فعالیت تهیه و به تفکیک کالاها و خدمات مختلف برآوردهای لازم صورت گرفت.

❖ **سایر فعالیت‌های اطلاعات و ارتباطات**

این بخش شامل فعالیت‌های "انتشاراتی" و "تولید فیلم سینمایی، ویدئویی و برنامه‌های تلویزیونی، ضبط صدا و انتشار موسیقی" است که جهت محاسبه ارزش ستانده و هزینه واسطه این دو فعالیت از طرح‌های آمارگیری کارگاه‌های بازرگانی و خدمات (طرح جامع بازرگانی و خدمات) مرکز آمار ایران استفاده گردید. به منظور محاسبه ارزش ستانده و هزینه واسطه فعالیت "برنامه‌ریزی و پخش برنامه‌های رادیو و تلویزیون" از صورت سود و زیان سازمان صدا و سیمای جمهوری اسلامی ایران استفاده شد. فعالیت "برنامه نویسی، مشاوره و فعالیت‌های مربوط به رایانه" از آمار و اطلاعات موجود در طرح آمارگیری از کارگاه‌های خدمات رایانه مرکز آمار ایران برآورد گردید. در نهایت به منظور محاسبه ارزش ستانده و هزینه واسطه فعالیت "خدمات اطلاع رسانی" از آمار و اطلاعات دریافتی از سازمان خبرگزاری جمهوری اسلامی ایران استفاده شد.

۶-۱-۱۱. فعالیت‌های مالی و بیمه

این بخش شامل سه فعالیت "فعالیت‌های خدمات مالی، بجز تأمین وجوه بیمه و بازنشستگی" و "فعالیت بیمه، بیمه اتکایی و تأمین وجوه بازنشستگی بجز تأمین اجتماعی اجباری" و "فعالیت‌های جنبی خدمات مالی و فعالیت‌های بیمه" می‌باشد.

❖ **فعالیت‌های خدمات مالی، به‌جز تأمین وجوه بیمه و بازنشستگی**

از جمله فعالیت‌های مربوط به واسطه‌گری مالی، فعالیت‌های خدمات مالی ارائه شده توسط بانک‌ها، مؤسسات اعتباری غیربانکی، مؤسسات اعتباری و شرکت‌های سرمایه‌گذاری و لیزینگ‌ها می‌باشند. آمار و اطلاعات مورد نیاز جهت برآورد ارزش ستانده، هزینه واسطه و ارزش افزوده این بخش، از اطلاعات متنوع مؤسسات مذکور از جمله صورت‌های مالی و اطلاعات مربوط به سطح تفصیل هزینه‌ها و درآمدها، حاصل می‌شود. بر مبنای این آمار، ارزش ستانده بر اساس روش ارائه شده در نظام حساب‌های ملی ۲۰۰۸ که شامل کارمزد مستقیم دریافتی بابت خدمات مالی، خدمات واسطه‌گری مالی اندازه‌گیری شده به طور غیر مستقیم (FISIM) و ستانده بانک مرکزی می‌باشد،

محاسبه گردیده است. بر اساس اطلاعات تفصیلی دریافتی از بانک‌ها و مؤسسات اعتباری منتخب، هزینه واسطه محاسبه شده بین کالاها و خدمات مختلف بر مبنای طبقه‌بندی محصولات توزیع شده است.

- **بیمه، بیمه اتکایی و تأمین وجوه بازنشستگی به‌جز تأمین اجتماعی اجباری**

این فعالیت در برگیرنده تعهد پرداخت مستمری و بیمه‌نامه‌ها و سرمایه‌گذاری حق بیمه برای ایجاد سندی از دارایی‌های مالی برای استفاده در مطالبات آینده است. در واقع شامل فراهم کردن بیمه مستقیم و بیمه اتکایی است و فعالیت کلیه شرکت‌های بیمه در زمینه انواع بیمه را در بر می‌گیرد. ارزش ستانده و هزینه‌های واسطه این فعالیت با استفاده از آمار و اطلاعات دریافتی از شرکت‌های بیمه و همچنین صورت‌های مالی آنها محاسبه می‌شود. همچنین با استفاده از اطلاعات تفصیلی دریافتی از شرکت‌های فوق الذکر، اقلام به تفکیک کالاها و خدمات و بر اساس طبقه‌بندی محصولات، برآورد می‌گردد.

- **فعالیت‌های جنبی خدمات مالی و فعالیت‌های بیمه**

این فعالیت مربوط به تأمین خدماتی است که مستلزم یا در ارتباط نزدیک با فعالیت‌های خدمات مالی است ولی خود آنها خدمات مالی ارائه نمی‌کنند. تفکیک اصلی این قسمت بر اساس نوع معامله مالی یا تأمین وجوه ارائه شده است و شامل فعالیت‌های سازمان بورس، صرافی‌ها، کارگزاری‌ها و نمایندگی‌های شرکت‌ها و آژانس‌های بیمه می‌باشد. ارزش ستانده و هزینه‌های واسطه این فعالیت با استفاده از آمار و اطلاعات دریافتی از سازمان بورس، صرافی‌ها، کارگزاری‌ها و همچنین صورت‌های مالی آنها محاسبه می‌شود.

۶-۱-۱۲. فعالیت‌های املاک و مستغلات

بخش خدمات املاک و مستغلات به چهار فعالیت "خدمات واحدهای مسکونی شخصی"، "خدمات واحدهای مسکونی اجاری"، "خدمات واحدهای غیر مسکونی" و "خدمات دلالان املاک و مستغلات" تفکیک می‌شود که در واقع در بر گیرنده نقش موجر، نماینده و یا کارگزار در این فعالیت‌ها است. فعالیت‌های این بخش ممکن است درباره املاک شخصی یا اجاره‌ای انجام شوند و بر اساس حق‌الزحمه یا قرارداد باشند. جهت برآورد هزینه واسطه و ارزش ستانده فعالیت بنگاه‌های معاملات ملکی به تفکیک کالاها و خدمات از نتایج طرح آمارگیری بنگاه‌های معاملات ملکی مرکز آمار ایران استفاده شده است. هزینه‌های واسطه فعالیت واحدهای مسکونی به طور عمده شامل هزینه‌های تعمیرات جزئی مسکن شخصی و اجاری، هزینه‌های بیمه و هزینه‌های محضر و دلالی برای اجاره و خرید و فروش

واحدهای مسکونی می‌شود که بر مبنای اطلاعات بودجه خانوار شهری و روستایی برآورد شده‌اند. خدمات واحدهای مسکونی شامل ارزش اجاره واقعی و اجاره احتسابی (مالک نشین) می‌باشد. در رابطه با واحدهای غیرمسکونی به دلیل عدم امکان دسترسی به آمار مربوط به سطح تفصیل هزینه‌ها و درآمدهای خدمات واحدهای فوق، روش به کارگرفته شده در توزیع هزینه‌ها و درآمدهای واحدهای مسکونی در این قسمت نیز اعمال گردیده است.

۶-۱-۱۳. فعالیت‌های علمی، حرفه‌ای و فنی؛ فعالیت‌های اداری و خدمات پشتیبانی

این بخش شامل پنج فعالیت شامل "تحقیق و توسعه علمی"، "فعالیت‌های حقوقی و مهندسی"، "فعالیت دامپزشکی"، "فعالیت اجاره‌داری" و "سایر فعالیت‌های پشتیبانی" می‌باشد که در برگیرنده فعالیت‌های تخصصی حرفه‌ای، علمی و فنی است که نیازمند آموزش سطح بالا هستند و دانش و مهارت تخصصی را در دسترس کاربران قرار می‌دهند. همچنین شامل فعالیت‌های گوناگونی است که عملیات کلی کار و کسب را پشتیبانی می‌کنند.

- **تحقیق و توسعه علمی**

جهت برآورد هزینه واسطه و ارزش ستانده فعالیت تحقیق و توسعه در ابتدا به دو بخش خصوصی و دولتی تفکیک گردید. برای بخش دولتی آن از اطلاعات و آمار قانون بودجه کشور، اطلاعات و آمار تفصیلی دریافتی از پژوهشکده‌های دولتی و همچنین اطلاعات و آمار دریافتی از وزارت علوم، تحقیقات و فن‌آوری در زمینه مؤسسات پژوهشی و پارک‌های علم و فن‌آوری محاسبات مربوطه صورت گرفت و برای بخش خصوصی نیز از طرح مرکز آمار ایران استفاده شد.

- **فعالیت‌های حقوقی و مهندسی؛ فعالیت دامپزشکی؛ فعالیت اجاره‌داری**

جهت محاسبه ارزش ستانده و هزینه واسطه فعالیت‌های فوق از بررسی نتایج طرح‌های آمارگیری از کارگاه‌های بازرگانی و خدمات (طرح جامع بازرگانی و خدمات) مرکز آمار ایران استفاده شده است.

- **سایر فعالیت‌های پشتیبانی**

جهت محاسبه ارزش ستانده و هزینه واسطه سایر فعالیت‌های پشتیبانی از بررسی نتایج طرح‌های آمارگیری از کارگاه‌های بازرگانی و خدمات (طرح جامع بازرگانی و خدمات) مرکز آمار ایران و همچنین طرح دفاتر خدمات مسافرت هوایی، جهانگردی، زیارتی بخش خصوصی و دفاتر نمایندگی شرکت‌های هواپیمایی خارجی کشور اداره آمار اقتصادی بانک مرکزی ایران استفاده گردید.

۶-۱-۱۴. اداره امور عمومی و دفاع و تأمین اجتماعی اجباری

این بخش به فعالیت‌های خدمات "امور عمومی"، "خدمات شهری"، "فعالیت‌های دفاعی، انتظامی و امنیت عمومی" و "تأمین اجتماعی اجباری" تفکیک شده است و در برگیرنده فعالیت‌هایی است که ماهیت دولتی (حکومتی) دارند و معمولاً توسط اداره کننده امور عمومی انجام می‌شوند.

❖ **اداره امور عمومی**

این فعالیت شامل اداره امور عمومی مانند اداره امور اجرایی، قانون‌گذاری، مالی و غیره در همه سطح‌های دولت و نظارت در زمینه زندگی اجتماعی و اقتصادی است. ارزش ستانده و هزینه‌های واسطه فعالیت اداره امور عمومی با استفاده از ارقام عملکرد بودجه دولت برآورد شده است.

❖ **خدمات شهری**

این فعالیت مربوط به امور اداری شهرداری‌ها می‌باشد و آمار مربوطه بر اساس صورت‌های مالی شهرداری‌های کل کشور برآورد می‌گردد.

❖ **دفاع و امنیت**

این فعالیت شامل فعالیت‌های دفاعی، نظم و امنیت عمومی است. ارزش ستانده و هزینه‌های واسطه فعالیت دفاع و امنیت با استفاده از ارقام عملکرد بودجه دولت برآورد شده است.

❖ **فعالیت‌های تأمین اجتماعی اجباری**

این فعالیت شامل تأمین بودجه و اداره برنامه‌های تأمین اجتماعی که دولت در قالب بیمه درمان، بیمه حوادث ناشی از کار، بیمه بیکاری، مستمری بازنشستگی و برنامه‌های جبران کاهش درآمد به خاطر زایمان، ناتوانی موقت، فوت همسر و غیره ارائه می‌شود. هزینه‌های واسطه فعالیت تأمین اجتماعی اجباری نیز با استفاده از ارقام تفصیلی هزینه‌های بخش بیمه‌ای سازمان تأمین اجتماعی بر اساس کالاها و خدمات مختلف برآورد گردیده است. لازم به ذکر است که فعالیت مذکور علاوه بر سازمان تأمین اجتماعی، شامل سازمان بازنشستگی کشوری و بازنشستگی نیروهای مسلح و سازمان بیمه سلامت نیز می‌گردد که به دلیل عدم دسترسی به ارقام تفصیلی هزینه‌های واسطه سازمان‌های مذکور، کل هزینه واسطه فعالیت یاد شده برمبنای توزیع هزینه‌های واسطه بخش بیمه‌ای سازمان تأمین اجتماعی، بین کالاها و خدمات مختلف توزیع شده است.

۶-۱-۱۵. آموزش

بخش آموزش شامل آموزش در هر سطح یا برای هر حرفه، به شیوه گفتاری یا نوشتاری و همچنین با رادیو و تلویزیون یا سایر وسایل ارتباطی است. این فعالیت شامل آموزش توسط مؤسسات گوناگون در نظام عادی مدارس در سطح‌های مختلف و همچنین آموزش بزرگسالان، برنامه‌های سوادآموزی و غیره است. مدارس و دانشگاه‌های نظامی، مدارس زندان‌ها و غیره نیز در این بخش طبقه‌بندی می‌شوند. این بخش شامل آموزش عمومی و همچنین آموزش اختصاصی است. شایان ذکر است آموزش ابتدایی شامل آموزش ویژه دانش‌آموزان معلول ذهنی و جسمی نیز می‌باشد. در جدول داده ـ ستانده سال ۱۳۹۵ بخش آموزش به پنج فعالیت شامل "آموزش زیر دیپلم (پیش دبستان، ابتدایی و متوسطه) دولتی"، "آموزش زیر دیپلم (پیش دبستان، ابتدایی و متوسطه) خصوصی"، "آموزش عالی دولتی"، "آموزش عالی خصوصی" و "سایر آموزش‌ها" تقسیم شده است. برای برآورد ارزش ستانده و هزینه واسطه هر یک از این بخش‌ها از اطلاعات و آمار تفصیلی دریافتی از وزارت آموزش و پرورش، نهضت سواد آموزی، وزارت علوم، تحقیقات و فن‌آوری، دانشگاه آزاد اسلامی، دانشگاه جامع علمی و کاربردی، دانشگاه پیام نور، و طرح‌های اداره آمار بانک مرکزی در خصوص مهدهای کودک، آموزشگاه‌های رانندگی و سایر آموزشگاه‌های آزاد و همچنین اطلاعات و آمار دریافتی از خانوارها در زمینه آموزش از طرح آماری درآمد و هزینه خانوار بانک مرکزی استفاده شده است.

۶-۱-۱۶. فعالیت‌های مربوط به سلامت انسان و مددکاری اجتماعی

این بخش شامل ارائه فعالیت‌های مددکاری اجتماعی و سلامت است که شامل طیف وسیعی از فعالیت‌ها است، از مراقبت‌های بهداشتی ارائه شده توسط متخصصان آموزش دیده پزشکی در بیمارستان‌ها و سایر تسهیلات گرفته تا فعالیت‌های مراقبت خانگی که تا اندازه‌ای مستلزم فعالیت‌های مراقبت بهداشتی هستند و همچنین فعالیت‌های مددکاری اجتماعی بدون دخالت متخصصان مراقبت‌های بهداشتی را نیز پوشش می‌دهد. در جدول داده ـ ستانده سال ۱۳۹۵ این بخش به سه فعالیت "بهداشت دولتی"، "بهداشت خصوصی" و "مددکاری اجتماعی" تقسیم شده است. برای برآورد ارزش ستانده و هزینه واسطه فعالیت بهداشت دولتی از اطلاعات و آمار تفصیلی دریافتی از وزارت بهداشت، درمان و آموزش پزشکی،[1] قانون بودجه کشور و هزینه‌های صورت گرفته از سوی خانوارها در زمینه بهداشت

[1] وزارت بهداشت، درمان و آموزش پزشکی آمار و اطلاعات جامعی در خصوص مراکز بهداشتی و درمانی بخش خصوصی ندارد.

دولتی اخذ شده از بودجه خانوار اداره آمار بانک مرکزی استفاده گردید. برآورد ارزش ستانده و هزینه واسطه فعالیت بهداشت خصوصی از اطلاعات و آمار تفصیلی دریافتی از طرح‌های اداره آمار بانک مرکزی در زمینه بیمارستان‌ها، مراکز پرتونگاری و آزمایشگاه‌های خصوصی و همچنین هزینه‌های صورت گرفته از سوی خانوارها در زمینه بهداشت خصوصی اخذ شده از طرح آماری درآمد و هزینه خانوار اداره آمار بانک مرکزی صورت گرفت. در زمینه برآورد ارزش ستانده و هزینه واسطه فعالیت مددکاری اجتماعی از اطلاعات و آمار بودجه کشور و آمار تفصیلی دریافتی از برخی سازمان‌های دولتی در این زمینه مانند هلال احمر، بنیاد مستضعفان، بنیاد شهید و غیره و همچنین آمار و اطلاعات طرح مرکز آمار ایران در این خصوص استفاده شده است.

۶-۲. فعالیت‌های سرگرمی، فرهنگی، تفریحی و ورزشی

مجموعه گسترده‌ای از خدمات هنری، سرگرمی و تفریحی در این بخش قرار می‌گیرند. فعالیت‌های نو آورانه، هنر و سرگرمی، کتابخانه‌ها، آرشیوها، موزه‌ها و سایر فعالیت‌های فرهنگی، فعالیت‌های ورزشی و سرگرمی و تفریحی از جمله فعالیت‌های موجود در این بخش می‌باشند. جهت محاسبه ارزش ستانده و هزینه واسطه فعالیت‌های فوق از طرح‌های آمارگیری از کارگاه‌های بازرگانی و خدمات (طرح جامع بازرگانی و خدمات) مرکز آمار ایران استفاده شده است.

۶-۲-۱. سایر فعالیت‌های خدماتی و شخصی خانگی

سایر فعالیت‌های خدماتی مشتمل بر فعالیت‌های سازمان‌های دارای عضو، تعمیر رایانه و کالاهای شخصی و خانگی، سایر فعالیت‌های خدمات شخصی می‌باشد. به منظور برآورد ارزش ستانده و هزینه واسطه فعالیت‌های فوق از طرح‌های آمارگیری از کارگاه‌های بازرگانی و خدمات (طرح جامع بازرگانی و خدمات) مرکز آمار ایران استفاده گردید.

۶-۳. ارزش افزوده و اجزای آن

ارزش افزوده ناخالص هر فعالیت به قیمت پایه، پس از کسر هزینه‌های واسطه همان فعالیت به قیمت خریداران از ارزش ستانده آن به قیمت پایه محاسبه می‌شود. ارزش افزوده ناخالص هر فعالیت به تفکیک شامل جبران خدمات کارکنان، خالص سایر مالیات‌های بر تولید، مازاد عملیاتی و درآمد مختلط (خالص) و مصرف سرمایه‌های ثابت می‌باشد.

۶-۳-۱. جبران خدمات کارکنان

کلیه پرداختی‌های نقدی و غیرنقدی واحدهای تولیدی به کارکنان، جبران خدمات کارکنان می‌باشد، که شامل حقوق و دستمزد نقدی یا غیرنقدی قابل پرداخت به کارکنان، بیمه‌های اجتماعی واقعی پرداختی سهم کارفرما و بیمه‌های اجتماعی احتسابی هزینه شده توسط کارفرمایان می‌شود. جبران خدمات کارکنان را می‌توان به طور مستقیم از منابع آماری و صورت‌های مالی مربوط به هر فعالیت و یا از طریق توزیع ارزش افزوده محاسبه شده برای هر فعالیت در حساب‌های ملی و یا بر اساس میزان اشتغال بخش‌ها و زیربخش‌ها و نسبت‌های موجود در نتایج طرح‌های آماری مربوط به اجزای ارزش افزوده آن فعالیت، برآورد نمود.

۶-۳-۲. خالص سایر مالیات بر تولید

هرگونه مالیات پرداختنی بر نیروی کار یا نیروی شاغل، مالیات بر زمین، ساختمان یا دیگر عوامل دخیل در فرآیند تولید، مالیات بر پروانه‌های حرفه‌ای و کسب و کار، مالیات بر استفاده از دارایی‌های ثابت، تمبرهای مالیاتی، مالیات بر فعالیت‌های آلاینده محیط زیست و مالیات بر مبادلات و مراودات مرزی (نظیر عوارض خروج از کشور)، سایر مالیات بر تولید می‌باشند و هرگونه یارانه بابت پرداختی به نیروی کار و یا یارانه پرداختی برای به کارگیری نیروهای کار خاص (نظیر معلولان جسمی) و یا یارانه برای کاهش آلودگی محیط‌زیست، سایر یارانه‌های بر تولید محسوب می‌شوند. لذا خالص سایر مالیات‌های بر تولید در هر فعالیت، شامل مالیات‌های وضع شده بر زمین، دارایی‌های ثابت، نیروی کار شاغل و نظایر آن پس از کسر سایر یارانه‌ها بر اقلام یاد شده خواهد بود. در جدول سال ۱۳۹۵ خالص سایر مالیات‌های بر تولید با استناد به عملکرد برخی اقلام درآمدی دولت در قانون بودجه و همچنین صورت‌های مالی شهرداری‌های کشور، به تفکیک فعالیت‌های مختلف تهیه و برآورد گردیده است.

۶-۳-۳. مازاد عملیاتی و درآمد مختلط

مازاد عملیاتی و درآمد مختلط معیاری برای مازاد ایجاد شده در فرآیند تولید قبل از کسر اجاره، بهره یا دیگر درآمدهای پرداختی مالکیت بابت دارایی‌های مالی، زمین و یا دیگر دارایی‌های تولید نشده، می‌باشد. درآمد مختلط، اصطلاحی است برای بنگاه‌های غیر شرکتی تحت مالکیت خانوارها، به این صورت که در واقع بخش قابل توجهی از نیروی کار شاغل در بنگاه‌های غیر شرکتی، اعضای خانوارها هستند که هیچگونه پرداختی بابت جبران خدمات آنان صورت نمی‌گیرد. بر این اساس، درآمد مختلط شامل بخش ناشناخته پرداختی بابت کار انجام شده توسط شرکت یا

دیگر اعضای خانوار خواهد بود. در جدول سال ۱۳۹۵، مجموع مازاد عملیاتی و درآمد مختلط خالص هر فعالیت، به صورت پسماند و پس از کسر جبران خدمات، خالص سایر مالیات بر تولید و مصرف سرمایه ثابت (استهلاک) از ارزش افزوده ناخالص محاسبه و برآورد شده است.

۶-۳-۴. مصرف سرمایه ثابت

جهت برآورد مصرف سرمایه‌های ثابت به تفکیک ۸۹ فعالیت اقتصادی موجود در جدول سال ۱۳۹۵، برآوردهای اداره حساب‌های اقتصادی بانک مرکزی از مصرف سرمایه‌های ثابت ۱۰ گروه اصلی فعالیت‌های اقتصادی در سال مذکور، به عنوان مبنا در نظر گرفته شده است.

۶-۴. روش برآورد اجزای مصرف نهایی

در بخش مربوط به تقاضای نهایی جدول، قسمت‌هایی تحت عنوان مصارف نهایی خصوصی، مصارف نهایی دولتی، تشکیل سرمایه ثابت ناخالص، صادرات کالاها و خدمات و تغییر در موجودی انبار مورد بررسی و برآورد قرار گرفته است.

۶-۴-۱. مخارج مصرفی بخش خصوصی

جهت برآورد هزینه‌های مصرفی بخش خصوصی برحسب طبقه‌بندی محصولات منتخب در جدول داده ـ ستانده سال ۱۳۹۵، آمار و اطلاعات نتایج تفصیلی طرح آمارگیری از هزینه و درآمد خانوارهای مناطق شهری اداره آمار اقتصادی بانک مرکزی و روستایی مرکز آمار ایران در سال ۱۳۹۵ ملاک محاسبات قرارگرفته است. در این برآورد هزینه‌های خانوار به تفکیک برحسب طبقه‌بندی محوری محصولات، طبقه‌بندی و پس از آن سهم هر یک از محصولات در کل هزینه خانوار محاسبه گردید. در نتیجه، کل هزینه خانوارهای شهری و روستایی در سال ۱۳۹۵، بر مبنای سهم‌های حاصل بین محصولات مختلف توزیع شده است. قابل ذکر است که در تراز نهایی کالاها و خدمات بین جدول‌های عرضه و مصرف نیز در برآورد برخی از اقلام هزینه‌ای مصرف نهایی خانوار تعدیل‌هایی صورت گرفته است. لازم به ذکر است برای دهک‌های شهری و روستایی از نسبت‌های طرح آمارگیری از هزینه درآمد خانوارهای مرکز آمار ایران استفاده گردیده است.

۶-۴-۲. مؤسسات غیرانتفاعی در خدمت خانوار

جهت برآورد مؤسسات غیرانتفاعی در خدمت خانوار برحسب طبقه‌بندی محصولات منتخب در جدول داده ـ ستانده سال ۱۳۹۵، هزینه‌های مؤسسات غیرانتفاعی به تفکیک برحسب طبقه‌بندی محوری محصولات، طبقه‌بندی و پس از آن سهم هر یک از محصولات در کل هزینه مؤسسات غیرانتفاعی محاسبه گردید. در نتیجه، کل هزینه مؤسسات غیرانتفاعی در سال ۱۳۹۵، بر مبنای سهم‌های حاصل بین محصولات مختلف توزیع شده است. قابل ذکر است که در این بخش از آمار و اطلاعات تفصیلی طرح آمارگیری از هزینه و درآمد خانوارهای مناطق شهری اداره آمار اقتصادی بانک مرکزی و همچنین اطلاعات دریافتی از کمیته امداد امام خمینی، مؤسسه خیریه حمایت از کودکان مبتلا به سرطان (محک)، مؤسسه خیریه کهریزک، مؤسسه زنجیره امید و ... استفاده شده است.

۶-۴-۳. مخارج مصرفی بخش دولتی

جهت برآورد مخارج مصرفی بخش دولتی برحسب طبقه‌بندی محصولات در گروه‌های خدمات امور عمومی، خدمات دفاعی و انتظامی و امنیت عمومی، خدمات تأمین اجتماعی اجباری، خدمات آموزش، خدمات بهداشت و مددکاری اجتماعی و خدمات تفریحی و فرهنگی و ورزشی، ابتدا ارقام فروش کالا و خدمت توسط دولت از مصرف ناخالص آن کسرگردیده و پس از آن مصرف خالص در گروه مورد نظر برآورد شده است. سپس ارقام مصرف خالص دولت، بر مبنای سهم هزینه‌های دولت عمومی به تفکیک گروه‌های فوق الذکر توزیع گردید.

۶-۴-۴. تشکیل سرمایه ناخالص

تشکیل سرمایه ناخالص شامل ارزش تشکیل سرمایه ثابت ناخالص، تغییرات در موجودی انبار و تحصیل منهای واگذاری اشیای گرانبها می‌باشد. تشکیل سرمایه ثابت ناخالص، کل ارزش خالص تقاضای تولیدکنندگان از دارایی‌های ثابت در طول یک دوره حسابداری، به‌علاوه افزایش ارزش دارایی‌های تولید نشده‌ای که در فرآیند تولید ایجاد می‌شوند را شامل می‌شود. دارایی‌های ثابت پیش از این در نظام حساب‌های ملی ۱۹۹۳ به دو گروه مشهود و نامشهود تقسیم می‌شدند. در نظام حساب‌های ملی ۲۰۰۸ دارایی‌های نامشهود با نام محصولات دارایی فکری توصیف گردیده و در نظام جدید شامل دارایی‌های تحقیق و توسعه نیز می‌شوند.

انواع اصلی تشکیل سرمایه ثابت را می‌توان به‌صورت زیر بر شمرد:

الف-خالص تحصیل دارایی‌های ثابت تولید شده[1] جدید یا موجود که خود شامل موارد زیر است:

- مستغلات
- ساختمان‌ها و سازه‌ها
- ماشین‌آلات و تجهیزات
- بهسازی زمین
- نظام‌های تسلیحاتی
- منابع زیستی پرورش یافته
- محصولات دارایی فکری (تحقیق و توسعه, اکتشاف و ارزیابی معادن و نرم‌افزارهای رایانه‌ای)

ب- هزینه‌های انتقال مالکیت دارایی‌های تولید نشده

دارایی‌های ثابت جدید باید به ارزش خریدار تقویم گردد، که نه تنها شامل هزینه‌های حمل و نقل و نصب می‌شود، بلکه تمام هزینه‌های مرتبط با انتقال مالکیت (شامل پرداختی به محققان، مهندسان، معماران، وکلا، دلالان مستغلات و نظایر آن و نیز مالیات‌های پرداختنی مرتبط با انتقال مالکیت) را در برمی‌گیرد. دارایی‌های ثابت جدیدی که از طریق مبادلات پایاپای یا انتقالات سرمایه‌ای کسب شده‌اند نیز باید بر اساس قیمت پایه به‌علاوه مالیات‌ها، هزینه‌های حمل و نقل، نصب و سایر هزینه‌های انتقال مالکیت ارزیابی گردند. دارایی‌های ثابتی که توسط خود تولیدکنندگان، به‌منظور خود مصرفی تولید می‌شوند، باید بر اساس قیمت پایه برآوردی آنها ارزش‌گذاری شوند.

به طور کلی تشکیل سرمایه در ماشین‌آلات و لوازم کسب و کار به تفکیک ماشین‌آلات و لوازم کسب و کار وارداتی و از محل تولیدات داخلی مورد بررسی و برآورد قرار می‌گیرد. کالاهای وارداتی مندرج در آمار بازرگانی خارجی که بر حسب طبقه‌بندی HS می‌باشند، با استفاده از نتایج بررسی‌های انجام شده و تبدیل آن به طبقه‌بندی CPC در اداره حساب‌های اقتصادی، به مصارف مختلف (مصرفی، واسطه‌ای، سرمایه‌ای)، تفکیک شده و واردات کالاهای سرمایه‌ای در برآورد تشکیل سرمایه ماشین‌آلات و لوازم کسب و کار از محل واردات منظور می‌شود. همچنین با استفاده از نتایج طرح‌های آمارگیری صنعت اداره آمار اقتصادی بانک مرکزی و مرکز آمار ایران، ارزش تولید کالاهای سرمایه‌ای توسط صنایع مختلف برآورد شده و با درج برخی نظرات کارشناسی و سایر اطلاعات موجود،

---

[1] produced fixed assets

تشکیل سرمایه ماشین‌آلات و لوازم کسب و کار از محل تولیدات داخلی به تفکیک کالاهای مختلف محاسبه شده است.

تشکیل سرمایه در ساختمان برای بخش خصوصی و دولتی به تفکیک ساختمان‌های مسکونی و سایر ساختمان‌ها برآورد شده است. سرمایه‌گذاری در ساختمان خصوصی با استفاده از نتایج بررسی‌های ساختمانی اداره آمار اقتصادی بانک مرکزی برآورد گردید. برآورد سرمایه‌گذاری در بخش ساختمان دولتی به تفکیک ساختمان‌های مسکونی و سایر ساختمان‌ها بر اساس آمار و اطلاعات عملکرد بودجه دولت، عملکرد بودجه شرکت‌ها، بانک‌ها و مؤسسات انتفاعی وابسته به دولت، سازمان تأمین اجتماعی و شهرداری‌های کشور انجام گردیده است.

تغییرات عمده در زمینه دارایی‌ها در نظام حساب‌های ملی ۲۰۰۸ به منظور وارد نمودن موارد جدید در تشکیل سرمایه ثابت ناخالص شامل موارد زیر می‌شوند:

❖ گسترش مرز دارایی به منظور شمول تحقیق و توسعه

همانطور که عنوان گردید، در نظام حساب‌های ملی ۲۰۰۸ فعالیت تحقیق و توسعه به عنوان یک فعالیت فرعی لحاظ نمی‌گردد. ستانده تحقیق و توسعه به جز در مواردی که بطور واضح هیچ‌گونه بهره اقتصادی نصیب تولید کننده و بالطبع مالک آن ننموده و به عنوان مصرف واسطه لحاظ می‌گردد، باید تحت عنوان "محصولات دارایی فکری" طبقه‌بندی سرمایه‌ای شود. با شمول تحقیق و توسعه در مرز دارایی، گزینه "حق ثبت اختراع" در بخش دارایی‌های تولید نشده (در نظام حساب‌های ملی ۱۹۹۳) با گزینه تحقیق و توسعه ذیل دارایی‌های ثابت در نظام حساب‌های ملی ۲۰۰۸ جایگزین می‌گردد. به منظور ثبت تحقیق و توسعه بدین روش، چند موضوع باید در نظر گرفته شود. این موارد شامل استخراج ارقام تحقیق و توسعه، شاخص‌های قیمت و طول عمرهای خدمات می‌باشد.

منظور نمودن تحقیق و توسعه در دارایی‌های تولید شده، موجب حذف ناسازگاری در نظام حساب‌های ملی ۱۹۹۳ می‌گردد که حق‌الامتیازها را به عنوان دارایی‌های تولید نشده لحاظ نموده اما پرداخت‌های امتیاز استفاده از آنها را به عنوان پرداخت‌های برای خدمات در نظر می‌گیرد.

❖ نظام‌های تسلیحاتی

نظام‌های تسلیحات نظامی دربرگیرنده خودروها و سایر تجهیزات نظیر کشتی‌های جنگی، زیردریایی‌ها، هواپیماهای نظامی، تانک‌ها، حامل‌ها و سکوهای پرتاب موشکی، و مانند آن که به طور مداوم در تولید خدمات دفاعی مورد استفاده قرار گیرند می‌باشد؛ حتی اگر استفاده از آنها در زمان صلح بوده و حالت بازدارنده داشته باشد.

❖ اکتشافات معادن

به منظور محاسبه تشکیل سرمایه رسته اکتشاف و ارزیابی معادن از طرح «آمارگیری از معادن در حال بهره‌برداری کشور» که به صورت سالانه توسط مرکز آمار ایران انتشار می‌یابد، استفاده می‌گردد. این طرح شامل معادن متشکل و در حال بهره‌برداری کشور (بجز معادن نفت، گاز، مواد رادیواکتیو و خاک رس) می‌باشد. بر اساس طرح آماری فوق، اکتشاف و ارزیابی معادن در هر دو بخش دولتی و خصوصی قابل تفکیک است. به منظور محاسبه اکتشاف و ارزیابی معادن نفت و گاز نیز از اطلاعات بدست آمده از وزارت نفت که شامل کلیه سرمایه‌گذاری‌های انجام شده جهت توسعه و اکتشاف معادن نفت و گاز است استفاده می‌شود.

❖ اشیای گرانبها

اشیاء گرانبها همانند تحقیق و توسعه در سه بخش دولتی، خصوصی و وارداتی قابل محاسبه است. به منظور محاسبه تشکیل سرمایه در رسته اشیاء گرانبهای دولتی از عملکرد بودجه سالانه کل کشور که توسط خزانه‌داری کل کشور تهیه می‌شود، استفاده می‌گردد. همچنین برای محاسبه تشکیل سرمایه در اشیاء گرانبهای بخش خصوصی می‌توان از طرح بودجه خانوار بانک مرکزی بهره برد. در نهایت اشیاء گرانبهای وارداتی نیز از طریق کدهای HS و برمبنای آمار واردات منتشره توسط گمرک جمهوری اسلامی ایران قابلیت شناسایی و محاسبه دارد.

۶-۴-۵. صادرات کالاها و خدمات

بردار صادرات در جدول مصرف، شامل صادرات کالاها (شامل نفت خام و گاز طبیعی) و خدمات می‌باشد. به منظور تفکیک صادرات کالاها (غیر از نفت خام و گاز طبیعی) برحسب طبقه‌بندی محصولات، ارقام مربوط به صادرات کلیه کالاها از (آمار بازرگانی خارجی گمرک جمهوری اسلامی ایران در سال ۱۳۹۵) به تفصیل استخراج شده، سپس بر اساس طبقه‌بندی محوری محصولات، طبقه‌بندی گردیده است. برمبنای طبقه‌بندی مذکور سهم دلاری هر یک از گروه‌های کالایی محاسبه و ارزش ریالی صادرات، برحسب سهم‌های کالایی توزیع گردید. به منظور برآورد صادرات فرآورده‌های نفتی نیز، از ارقام ترازنامه تلفیقی شرکت ملی نفت استفاده شد.

از آنجا که امکان دسترسی مستقیم به آمار مورد نیاز در خصوص صادرات خدمات به تفکیک اقلام مختلف وجود نداشته است لذا، از آمار تراز پرداخت‌های کشور استفاده گردیده است و بر اساس اطلاعات موجود، صادرات خدمات به تفکیک طبقه‌بندی محوری محصولات (CPC) محاسبه و برآورد شده است.

۶-۵. حاشیه‌های بازرگانی

ارزش تولید بخش بازرگانی کشور و یا به بیانی دیگر مجموع سود ناخالص فعالیت‌های عمده‌فروشی و خرده‌فروشی که از تفاوت خرید و فروش در این دو زیر بخش حاصل می‌شود، حاشیه بازرگانی را شکل می‌دهند. تقریباً تمام کالاهای تولید داخل و وارداتی وارد شبکه‌های توزیع یعنی شبکه عمده‌فروشی و خرده‌فروشی می‌گردند، به جز کالاهایی که به منظور خود مصرفی توسط خانوارهای شهری و روستایی تولید می‌شوند و یا آن مقدار از کالاهایی که به موجودی انبار اضافه می‌گردند. جهت حصول حاشیه بازرگانی عمده‌فروشی یا سود ناخالص عمده‌فروشی باید اختلاف قیمت فروش تولیدکننده به عمده‌فروش و عمده‌فروش به خرده‌فروش محاسبه شود، همچنین جهت به دست آوردن حاشیه بازرگانی خرده‌فروشی یا سود ناخالص خرده‌فروشی، اختلاف قیمت عمده‌فروش به خرده‌فروش و خرده‌فروش به مصرف‌کنندگان نهایی، محاسبه خواهد شد. با توجه به اینکه حجم بالایی از آمار و اطلاعات جهت برآورد حاشیه‌های عمده‌فروشی و خرده‌فروشی به تفکیک هر کالا در هر فعالیت مورد نیاز است، لذا محاسبه این حاشیه‌ها به طور مستقیم امکان‌پذیر نمی‌باشد. لذا با استفاده از تفاضل عرضه و مصرف خدمات عمده‌فروشی در جداول عرضه و مصرف، کل حاشیه بازرگانی عمده‌فروشی، برآورد می‌شود و سپس باید بین مصارف واسطه هر کالا در هر فعالیت، تشکیل سرمایه و صادرات توزیع گردد. کل حاشیه بازرگانی خرده‌فروشی نیز بر اساس تفاضل عرضه و تقاضای خدمات خرده‌فروشی در جداول عرضه و مصرف، برآورد می‌شود و برمبنای سهم هر کالا در کل کالاهای مصرفی خانوارها توزیع می‌گردد.

۶-۶. حاشیه‌های حمل و نقل

کلیه هزینه‌های حمل یک کالا از محل تولید تا مصرف، حاشیه حمل و نقل آن کالا می‌باشد. اطلاعات مورد نیاز جهت برآورد حاشیه حمل و نقل کالاهای مختلف حجم بسیار بالایی دارد، لذا محاسبه آن مستقیماً امکان‌پذیر نبوده است، بنابراین می‌توان با استفاده از تفاضل عرضه و تقاضای انواع خدمات حمل و نقل در جداول عرضه و مصرف و نیز بر مبنای اطلاعات و آماری که مستقیماً از سازمان حمل و نقل و پایانه‌های کشور در مورد هزینه‌های حمل کالاهای مختلف در سطح کشور دریافت شده است و تلفیق آنها با درآمدهای ناشی از حمل بار شرکت راه‌آهن جمهوری اسلامی ایران به تفکیک کالاهای مختلف و نیز با در نظر گرفتن سایر اطلاعات و نظرات کارشناسی، این حاشیه را برآورد نمود.

۶-۷. خالص مالیات‌های بر محصول

تفاضل مالیات‌ها و یارانه‌ها بر محصولات مختلف، خالص مالیات‌های بر محصول نامیده می‌شود. انواع مالیات‌های بر واردات از قبیل حقوق گمرکی و سود بازرگانی و ... و نیز مالیات‌های بر مصرف و فروش و هر گونه مالیات پرداختنی بر محصولات مختلف در این گروه دسته بندی می‌شوند. کمک‌های بلاعوضی که دولت از بودجه عمومی کشور به تولیدکنندگان مقیم یا واردکنندگان بر اساس سطح فعالیت تولیدی آنها یا مقدار و ارزش کالاها و خدمات تولیدشده یا واردشده توسط آنها پرداخت می‌کند، یارانه می‌باشد. پرداخت یارانه‌ها عموماً جهت اثرگذاری برسطح تولید، جبران زیان برخی فعالیت‌ها و یا قیمت فروش محصولات، صورت می‌گیرد. مالیات‌های بر محصول بر اساس آمار و ارقام موجود در قسمت درآمدهای دولت در قانون بودجه کل کشور و نیز اطلاعات دریافتی از سازمان حمایت تولیدکنندگان و مصرف‌کنندگان به تفکیک محصولات مختلف برآورد شده است. یارانه‌های بر محصول نیز با استفاده از قانون بودجه کل کشور، پرداخت‌های سازمان حمایت تولیدکنندگان و مصرف‌کنندگان، برخی اطلاعات دریافتی از سایر سازمان‌های ذیربط و نیز برخی نظرات کارشناسی به تفکیک کالاها و خدمات مختلف، برآورد گردیده است.

۶-۸. واردات کالاها و خدمات

آمار و اطلاعات سالنامه آمار بازرگانی خارجی گمرک جمهوری اسلامی ایران، محاسبات مربوط به تراز پرداخت‌های خارجی در اداره بررسی‌ها و سیاست‌های اقتصادی بانک مرکزی و همچنین برآوردهای مربوط به واردات در آمار حساب‌های ملی اداره حساب‌های اقتصادی بانک مرکزی، منابعی می‌باشند که می‌توان به منظور برآورد ارزش ریالی واردات کالاها در سال ۱۳۹۵، از آنها استفاده نمود.

به منظور ثبت ارزش واردات کالاها در تراز پرداخت‌ها تعدیلاتی در آمار واردات گمرکی انجام می‌شود که اهم آنها عبارتند از:

- به منظور پوشش کامل واردات کالا، ارزش کالاهای قاچاق وارداتی، واردات کالا به مناطق آزاد، ارزش سوخت و سایر کالاهای دریافتی توسط وسایل حمل و نقل داخلی در خارج از کشور و سایر کالاهایی که از گمرک ترخیص نمی‌شوند محاسبه و به ارزش واردات گمرکی افزوده می‌شوند. علاوه بر این، برداشت از حساب ذخیره

ارزی یا صندوق توسعه ملی تحت عنوان «سایر یا مجوزهای خاص» که نحوه مصرف آن نامشخص است به عنوان واردات کالا قلمداد شده و به ارزش واردات گمرکی افزوده می‌شود.

- به منظور رعایت زمان‌بندی، ارزش واردات بنزین و گازوئیل گمرکی از آمار واردات گمرکی کسر و ارزش واردات اقلام مزبور بر اساس اطلاعات دریافتی از وزارت نفت به ارزش واردات گمرکی افزوده می‌شود.
- جهت رعایت نحوه ثبت ارزش طلای پولی و غیرپولی در آمارهای واردات، کل ارزش طلای گمرکی که واردکننده آن بانک مرکزی می‌باشد از ارزش واردات گمرکی کسر و ارزش طلای مصرفی بر اساس اطلاعات دریافتی از اداره نشر اسکناس و خزانه بانک مرکزی و متوسط قیمت طلا در بازار لندن برآورد و به ارزش واردات گمرکی افزوده می‌شود.
- جهت رعایت نحوه ارزش‌گذاری کالاهای وارداتی، درصدی از ارزش واردات گمرکی تحت عنوان «کم نمایی واردات و تعدیلات فصلی» به ارزش واردات گمرکی اضافه می‌گردد.

واردات خدمات شامل گروه‌های عمده کرایه حمل و نقل کالاها، کرایه حمل و نقل مسافری و سایر خدمات می‌باشد. در برآورد کرایه حمل و نقل کالاها برحسب خدمات حمل و نقل جاده‌ای، هوایی، دریایی و ریلی، از سهم هر یک از انواع حمل و نقل در واردات کالاها که در سالنامه آمار بازرگانی خارجی انتشار یافته، استفاده شده است. بر اساس پرسش‌نامه‌های هزینه و درآمد خانوار به تفکیک انواع حمل و نقل، کرایه حمل و نقل مسافری نیز قابل محاسبه است. سایر خدمات نیز شامل خدمات ارتباطی، ساختمانی، بیمه، مالی، کامپیوتری و اطلاعاتی، مالکیت معنوی و حق امتیازها، سایر خدمات تجاری، خدمات شخصی، فرهنگی، تفریحی و خدمات دولتی می‌باشند که این آمار مستقیماً از آمار تراز پرداخت‌های خارجی کشور استخراج می‌گردند.

۶-۸-۱. جدول واردات واسطه‌ای

بردار واردات در جدول داده ـ ستانده سال ۱۳۹۵ شامل واردات کالاها و خدمات می‌گردد. به منظور تخصیص واردات ابتدا بردار واردات به دو بردار واردات کالاها و بردار واردات خدمات تفکیک شده و سپس بردار واردات کالاها به سه بردار واردات کالاهای واسطه‌ای، بردار واردات کالاهای مصرفی و بردار واردات کالاهای سرمایه‌ای و همچنین بردار واردات خدمات به دو بردار واردات خدمات واسطه‌ای و بردار واردات خدمات نهایی تقسیم شده است.

الف) تخصیص واردات کالاها

به منظور تخصیص واردات کالاهای واسطه‌ای، مصرفی و سرمایه‌ای به بخش‌های مختلف اقتصادی، جدول عرضه به قیمت پایه سال ۱۳۹۵ که در آن بردار واردات کالاها به سه بردار واردات کالاهای واسطه‌ای، بردار واردات کالاهای مصرفی و بردار واردات کالاهای سرمایه‌ای تفکیک شده و همچنین جدول مصرف به قیمت‌های پایه سال ۱۳۹۵ و اطلاعات و آمار واردات کالاها بر حسب طبقه‌بندی HS که از گمرک جمهوری اسلامی ایران دریافت شده مبنای کار قرار گرفته است.

❖ تخصیص بردار واردات کالاهای سرمایه‌ای

در حساب‌های ملی ایران از واردات کالاهای سرمایه‌ای به منظور برآورد تشکیل سرمایه ماشین‌آلات از محل واردات استفاده می‌شود. بدین سبب در جدول داده ـ ستانده سال ۱۳۹۵ نیز همین رویکرد وجود دارد و کالاهای سرمایه‌ای وارداتی به تفکیک نوع محصول وارد شده، در محاسبه بردار تشکیل سرمایه به تفکیک محصولات مختلف لحاظ شده‌اند. در واقع فرض اساسی این است که کل کالاهای سرمایه‌ای که از خارج وارد می‌گردد در همان سال به موجودی سرمایه فعالیت‌های اقتصادی اضافه شده و در تولید محصولات به کار گرفته می‌شوند. این فرض که قرین به واقعیت نیز می‌باشد به این مفهوم است که این گونه کالاها و یا قسمتی از آنها به موجودی انبار اضافه نمی‌شوند. بنابراین با کسر بردار کالاهای سرمایه‌ای وارداتی از بردار تشکیل سرمایه در جدول مصرف به قیمت پایه می‌توان تشکیل سرمایه از محل تولیدات داخلی را از تشکیل سرمایه از محل واردات تفکیک نمود. همچنین با کسر بردار کالاهای سرمایه‌ای وارداتی از کل بردار واردات، باقیمانده بر حسب نوع کالا[1] بین بردار واردات کالاهای مصرفی یا بردار واردات کالاهای واسطه‌ای یا هر دوی آنها تخصیص می‌یابد.

❖ تخصیص بردار واردات کالاهای مصرفی

هر کالای وارداتی که ماهیت مصرفی دارد یا کاملاً توسط خانوارها در سال مورد نظر مصرف می‌شود و یا قسمتی از آن توسط خانوارها مصرف شده و قسمت دیگر به موجودی انبار اضافه می‌شود. به منظور برآورد مصارف

[1] بردار واردات کالاها بین بردارهای واردات کالاهای واسطه‌ای، مصرفی و سرمایه‌ای بر حسب نسبت‌های کارشناسی مورد نظر در کارگروه بانک مرکزی و سازمان گمرک تهیه و تنظیم شده است.

نهایی خانوارها از محل کالاهای وارداتی، بردار واردات کالاهای مصرفی با بردار مصارف نهایی خانوارها در جدول مصرف به تفکیک هر یک از محصولات بررسی شده است.

❖ تخصیص بردار واردات کالاهای واسطه‌ای

کالاهای وارداتی که دارای ماهیت واسطه‌ای هستند نیز مانند کالاهای وارداتی مصرفی یا کاملاً در سال مورد نظر در فعالیت یا فعالیت‌های اقتصادی مرتبط مصرف می‌شوند و ضمن ترکیب شدن با سایر کالاها و خدمات، تغییر شکل یافته و به صورت یک محصول جدید عرضه می‌شوند و یا قسمتی از آنها به مصارف واسطه فعالیت‌ها رسیده و قسمت دیگر به موجودی‌های انبار اضافه می‌شوند. بنابراین به منظور برآورد واردات کالاهای واسطه‌ای مصرف شده به تفکیک محصولات مورد نظر و تخصیص آنها به فعالیت‌های مرتبط، بردار واردات کالاهای واسطه‌ای و بردار مصارف واسطه کالاها در جدول مصرف به قیمت‌های پایه سال ۱۳۹۵ مورد بررسی و مقایسه قرار گرفته‌اند.

ب) تخصیص واردات خدمات

به منظور تخصیص واردات خدمات واسطه‌ای و نهایی به بخش‌های مختلف اقتصادی، به تفکیک محصولات مورد نظر و تخصیص آنها به فعالیت‌های مرتبط؛ هر محصول به صورت جداگانه بررسی گردید. برخی خدمات فقط ماهیت واسطه‌ای، برخی دیگر فقط ماهیت نهایی و تعداد دیگری نیز دارای ماهیت واسطه‌ای و نهایی هستند. منظور از واردات خدمات نهایی، خدماتی است که یا کاملاً توسط خانوارها در سال مورد نظر مصرف می‌شود و یا قسمتی از آن توسط خانوارها مصرف شده و قسمت دیگر در تشکیل سرمایه منظور می‌گردد. برخی دیگر از خدمات که به مصرف نهایی رسیده‌اند مانند خدمات تحقیق و توسعه، خدمات مشاوره حقوقی و حسابداری و خدمات سرویس، تعمیر و نصب تنها شامل تشکیل سرمایه هستند. واردات خدمات بهداشت تنها به مصرف خانوار اختصاص دارد و خدمات واسطه‌گری مالی، خدمات بیمه، خدمات تبلیغات و بازاریابی، خدمات مخابرات، خدمات محتوای آنلاین و خدمات اداری دولت تنها به مصرف واسطه‌ای اختصاص یافته و مابقی محصولات خدماتی توسط سهم مصرف آنها بین مصارف واسطه‌ای و نهایی تخصیص می‌یابد.

۶-۹. موازنه جداول عرضه و مصرف

در تهیه و تدوین جداول عرضه و مصرف، مجموعه متنوع و گسترده‌ای از آمار و داده‌های اقتصادی حاصل از منابع مختلف آماری، مورد استفاده قرار می‌گیرند، از این رو عموماً امکان برابری عرضه و تقاضا در سطح محصولات

منتخب و همچنین ارزش ستانده فعالیت‌های اقتصادی در دو جدول عرضه و مصرف، وجود ندارد. بنابراین جهت برقراری توازن کامل بین جداول عرضه و مصرف لزوم بررسی مجدد و بازبینی فنی کلیه جداول تهیه شده (جداول عرضه و مصرف، جداول حاشیه بازرگانی و حمل و نقل و جدول خالص مالیات‌های بر محصول) مورد نیاز است. در جداول عرضه و مصرف سال ۱۳۹۵ نیز به منظور تراز عرضه و تقاضای کل در سطح محصولات و همچنین برابری ارزش ستانده فعالیت‌ها در دو جدول مذکور؛ آمار و اطلاعات جمع آوری شده، روش‌های به کار رفته در برآوردها، روابط بین فعالیت‌ها، ساختار هزینه‌ها، جریان کالاها و خدمات و بسیاری از موارد مهم دیگر مورد بازبینی و تجدید نظر قرار می‌گیرد و اصلاحات نهایی جهت برقراری تعادل اقتصادی در سطح محصولات و فعالیت‌ها اعمال خواهد گردید. به منظور تراز کردن عرضه با مصرف کل، هردو جدول باید به یک روش ارزش‌گذاری شوند.

۶-۱۰. اهمیت تراز محصولات

در هر اقتصاد میزان محصولات موجود برای مصرف یا از محل تولید داخلی و یا از طریق واردات تأمین خواهد شد. مقدار محصولی که در یک دوره حسابداری وارد اقتصاد می‌شود باید جهت مصرف واسطه، مصرف نهایی، تشکیل سرمایه (شامل تغییر در موجودی انبار) و یا صادرات مورد استفاده قرار گیرد. به عبارت دیگر:

ستانده + واردات = مصرف واسطه + مصرف نهایی + تشکیل سرمایه + صادرات

از آنجا که ارزش‌گذاری مصرف کالاها عمدتاً به قیمت‌های خریداران و ارزش‌گذاری تولید برمبنای قیمت‌های پایه می‌باشد، لذا باید حاشیه حمل و نقل و حاشیه بازرگانی و همچنین خالص مالیات‌های بر محصول به سمت راست رابطه فوق به صورتی اضافه گردد که هر دو طرف معادله به قیمت خریداران ارزش‌گذاری شوند. بنابراین خواهیم داشت:

= مصارف واسطه + مصارف نهایی + تشکیل سرمایه + صادرات

ستانده به قیمت پایه + واردات + حاشیه حمل و نقل + حاشیه بازرگانی + خالص مالیات‌های برمحصول

رابطه مجموع تراز کل محصول را می‌توان به شکل زیر بازنویسی کرد:

مصارف نهایی+ تشکیل سرمایه + (صادرات-واردات) = (ستانده – مصارف واسطه) + خالص مالیات‌های بر محصول

سمت چپ این رابطه برابر با تولید ناخالص داخلی به قیمت بازار می‌باشد که همان روش تولید ملی جهت برآورد تولید ناخالص داخلی است. سمت راست نیز تولید ناخالص داخلی به قیمت بازار می‌باشد که همان روش هزینه ملی را نمایش می‌دهد.

یکی از ابزارهای قدرتمند و قابل اتکایی که در اختیار حسابداران ملی است همان تراز محصول خواهد بود. به عنوان نمونه، تولید محصولات تنباکو، به آسانی در دسترس است اما مصرف آن به دلیل بی‌میلی پاسخگویان به گزارش بودجه خانوار به راحتی قابل برآورد نمی‌باشد. لذا با فرض اندازه‌گیری دقیق ستانده و واردات و صادرات، از رابطه تراز محصول می‌توان برای ایجاد داده‌های مربوط به مصرف که با سایر اقلام مندرج در رابطه سازگار است، استفاده نمود.

۶-۱۱. جداول داده ـ ستانده در سال ۱۳۹۵

جداول داده ـ ستانده و به طور خاص جداول عرضه و مصرف جهت استفاده در زمینه‌های آماری و تحلیلی، تهیه و تدوین می‌شوند. جداول عرضه و مصرف ابزار کلیدی در نظام حساب‌های ملی می‌باشند و فرآیند گردآوری این جداول همواره روش دقیقی برای تضمین سازگاری میان منابع اطلاعاتی متعدد جهت دسترسی مؤلفان بوده است. این جداول به عنوان یکی از پیشرفته‌ترین روش‌های حسابداری اقتصادی، چگونگی ارتباط و تعامل متقابل میان رشته فعالیت‌های مختلف را در درون یک نظام اقتصادی بیان می‌کنند. در گذر زمان روابط بین فعالیت‌های مختلف اقتصادی متأثر از توسعه فن‌آوری، اعمال سیاست‌های اقتصادی و تغییر در قیمت‌های نسبی دچار تغییراتی می‌شوند، روش داده ـ ستانده چارچوب تحلیلی مناسبی را برای مطالعه این تغییرات فراهم می‌آورد. بنا به دلایل تحلیلی متعدد، تبدیل دو جدول عرضه و مصرف به یک جدول داده ـ ستانده با سطر و ستون برابر مزایای قابل توجهی به همراه دارد. جداول داده ـ ستانده بدون عبور از مرحله عرضه و مصرف قابل گردآوری نمی‌باشند (مگر تحت فروضی بسیار محدود کننده). از آنجا که جداول داده ـ ستانده روابط موجود بین تقاضای نهایی و ارزش ستانده فعالیت‌های اقتصادی را در قالب الگوی اقتصاد کلان منعکس می‌کنند، لذا ابزار تحلیلی قدرتمندی جهت تجزیه و تحلیل اقتصاد می‌باشند. با وجود اینکه جداول عرضه و مصرف، طیف وسیعی از آمارهای اقتصادی را در قالبی منسجم فراهم می‌کنند، اما با این حال این جداول عموماً به صورت مستطیلی بوده و تعداد محصولات در آنها نسبت به فعالیت‌ها بیشتر است، لذا تهیه یک جدول داده ـ ستانده جهت کاربردهای تحلیلی امری واجب و ضروری است. در جداول داده ـ ستانده تعداد

سطرها و ستون‌ها با هم برابر است و بر اساس آنها هر فعالیت اقتصادی، تولیدکننده‌ی یک محصول اصلی و مشخص می‌باشد. علاوه بر این امکان تبدیل جداول مربع به ماتریس معکوس وجود دارد در صورتی که برای جداول مستطیلی این امکان وجود ندارد.

یک جدول داده ـ ستانده می‌تواند به دو شکل مختلف محصول در محصول یا فعالیت در فعالیت تهیه شود. در جدول داده ـ ستانده محصول در محصول، هر ستون تکنولوژی تولید یک محصول و هر سطر در این جدول، نحوه توزیع یک محصول بین مصارف واسطه و مصارف نهایی را نشان می‌دهد. در جدول داده ـ ستانده فعالیت در فعالیت، هر ستون تکنولوژی تولید یک فعالیت و هر سطر آن نحوه توزیع ستانده هر فعالیت بین فعالیت‌های مختلف و نیز بین اجزای مصارف نهایی را مشخص می‌نماید.

جهت استخراج جداول داده ـ ستانده از جداول مستطیلی عرضه و مصرف، روش‌های گوناگونی وجود دارد، که هر روش به خودی خود دارای مزایا و معایبی می‌باشد. روش اول بر اساس دریافت و به کارگیری آمار و اطلاعات جانبی در رابطه با تشخیص ساختار تولید فعالیت‌ها و بنگاه‌های تولیدکننده می‌باشد که عموماً مستلزم صرف زمان و هزینه قابل توجهی است. روش دوم بر اساس استفاده از روش‌های ریاضی همراه با برخی فروض اقتصادی است. این روش نسبت به روش اول زمان و هزینه کمتری طلب می‌کند و به همین جهت استخراج جداول فوق را تسهیل و تسریع می‌نماید. چهار روش اصلی جهت ترکیب جداول عرضه و مصرف به صورت ریاضی و به منظور دستیابی به جداول داده ـ ستانده بر اساس نظام حساب‌های ملی ۲۰۰۸ وجود دارد که این روش‌ها بر مبنای چهار فروض تکنولوژی محصول (مدل A)، تکنولوژی رشته فعالیت (مدل B)، ساختار ثابت فروش رشته فعالیت (مدل C) و ساختار ثابت فروش محصول (مدل D) می‌باشند. مدل D بر اساس ساختار ثابت فروش محصول بر مبنای این فرض است که هر محصول صرف نظر از رشته فعالیتی که در آن تولید می‌شود، ساختار فروش خاص خود را دارد. از آنجایی که این فرض منجر به ایجاد اعداد منفی در جدول داده ـ ستانده نمی‌شود و از سوی دیگر مدل کاربردی‌تری برای فعالیت‌های اقتصادی نسبت به مدل‌های دیگر ارائه می‌دهد، به‌طور گسترده توسط حسابداران ملی استفاده می‌شود و از این رو برای تهیه جدول داده ـ ستانده سال ۱۳۹۵ از فرمول‌های شکل ۶ که در صفحه ۷۵ عنوان گردید و همچنین روش فعالیت در فعالیت مبتنی بر فرض ساختار ثابت فروش محصول (مدل D) استفاده شده است.

در روند تهیه جداول فوق از نظام حساب‌های ملی ۲۰۰۸ و کتاب راهنمای جداول عرضه، مصرف و داده ـ ستانده ۲۰۱۸ سازمان ملل متحد و سایر منابع معتبر و مرجع استفاده شده است. اگرچه در جداول داده ـ ستانده

اقتصادی، گستردگی فعالیت‌ها و محصولات، اطلاعات جامع و مفصلی را در اختیار خوانندگان قرار می‌دهد اما باید توجه داشت که کیفیت و کمیت داده‌های حاصل از نظام آماری کشور نقش مؤثری در تعیین ابعاد جداول داده ـ ستانده ایفا می‌نمایند. لذا با توجه به امکانات آماری که در زمینه دریافت و به‌کارگیری داده‌های اقتصادی وجود داشته است، جداول تفصیلی داده ـ ستانده سال ۱۳۹۵ بر حسب ۸۹ فعالیت و ۱۳۰ محصول مورد بررسی و محاسبه قرار گرفته است که فعالیت‌های آن بر اساس بازنگری چهارم طبقه‌بندی بین‌المللی رشته فعالیت‌های اقتصادی (ISIC) و محصولات بر اساس نسخه دوم طبقه‌بندی مرکزی محصولات (CPC) تفکیک شده‌اند. بنابراین جدول داده ـ ستانده سال ۱۳۹۵ نیز بر همین مبنا ۸۹ فعالیت در ۸۹ فعالیت تهیه و تدوین شده است.

به طور خلاصه نظام حساب‌های ملی ۲۰۰۸ ثبت مؤلفه‌های اقتصادی را که در سال‌های اخیر قابل توجه بوده معرفی کرده، نکاتی را که مورد توجه روز افزون تحلیلی قرار گرفته است تشریح نموده و ثبت حسابداری ملی محدوده وسیعی از موضوعات را شفاف ساخته است. لذا ویژگی‌های جدید نظام حساب‌های ملی ۲۰۰۸ متکی بر تحقیقات، تجربیات عملی و در صورت لزوم استانداردهای بین‌المللی حسابداری تجاری و دولتی است. بااین‌حال، تغییرات انجام شده در نظام حساب‌های ملی ۲۰۰۸ نسبت به نسخه قبلی گستردگی کمتری نسبت به تغییرات تعریف شده در نظام حساب‌های ملی ۱۹۹۳ دارد.

عناوین کلی این تغییرات و همچنین ویژگی‌های برجسته جدول داده ـ ستانده سال ۱۳۹۵ عبارت‌اند از:

۱- ویژگی‌های جدید برای واحدهای آماری و تجدیدنظر در بخش‌بندی نهادی

۲- مباحث جدید در حوزه مبادلات شامل مرز تولید

۳- گسترش و توسعه مفهوم دارایی، تشکیل سرمایه، مصرف سرمایه ثابت

۴- اصلاحات جدید در ثبت و تعریف دارایی‌ها و ابزارهای مالی

۵- ویژگی‌های جدید در حیطه مبادلات مرتبط با دولت و بخش عمومی

۶- هماهنگ‌سازی میان مفاهیم و طبقه‌بندی‌های نظام حساب‌های ملی و نظام تراز پرداخت‌های ویرایش ششم

در جدول داده ـ ستانده سال ۱۳۹۵ تغییرات اصلی اثرگذار بر تولید ناخالص داخلی بر پایه توصیه‌های نظام حساب‌های ملی ۲۰۰۸ شامل، هزینه‌های سرمایه‌ای تحقیق و توسعه به عنوان تشکیل سرمایه ثابت، ارزش‌گذاری ستانده برای خود مصرفی نهایی تولیدکنندگان بازاری، اصلاح ارزش‌گذاری ستانده بیمه غیرعمر به منظور خنثی کردن تاثیرات منفی خسارات ناشی از بلایای طبیعی و فجایع بزرگ بر ستانده و همچنین اصلاح بیمه‌های اتکایی،

اصلاح ارزش‌گذاری ستانده نظام‌های تسلیحاتی به عنوان تشکیل سرمایه ثابت، طبقه‌بندی مجدد ابزار آلات کوچک به عنوان تشکیل سرمایه ثابت، اصلاح ستانده بانک مرکزی و ثبت خدمات غیربازاری بانک مرکزی به عنوان انتقالات جاری به دولت مرکزی، ثبت بهسازی زمین به عنوان تشکیل سرمایه ثابت، اصلاح ستانده FISIM و تخصیص آن میان فعالیت‌های اقتصادی به عنوان مصارف واسطه و نهاد خانوار به عنوان مصرف نهایی می‌باشد.

همچنین لازم به ذکر است، در جدول داده ـ ستانده سال ۱۳۹۵، ماتریس واردات واسطه‌ای بر حسب ۸۹ فعالیت اقتصادی و ۱۳۰ محصول محاسبه گردیده است. این ماتریس، قابلیت‌های تحلیلی و برنامه‌ریزی جدول داده ـ ستانده را افزایش می‌دهد و بررسی اقدامات و سیاست‌های اقتصادی در زمینه تجارت خارجی را امکان‌پذیر می‌نماید، که از آن جمله می‌توان به بررسی آثار تغییر نرخ ارز، بررسی آثار تغییر تقاضای نهایی برای محصولات داخلی و وارداتی، تحریم‌ها، هدفمندی یارانه‌ها، افزایش قیمت حامل‌های انرژی و ... اشاره نمود.

نمودار ۱: اقتصاد سال ۱۳۹۵ در یک نگاه- واحد میلیارد ریال

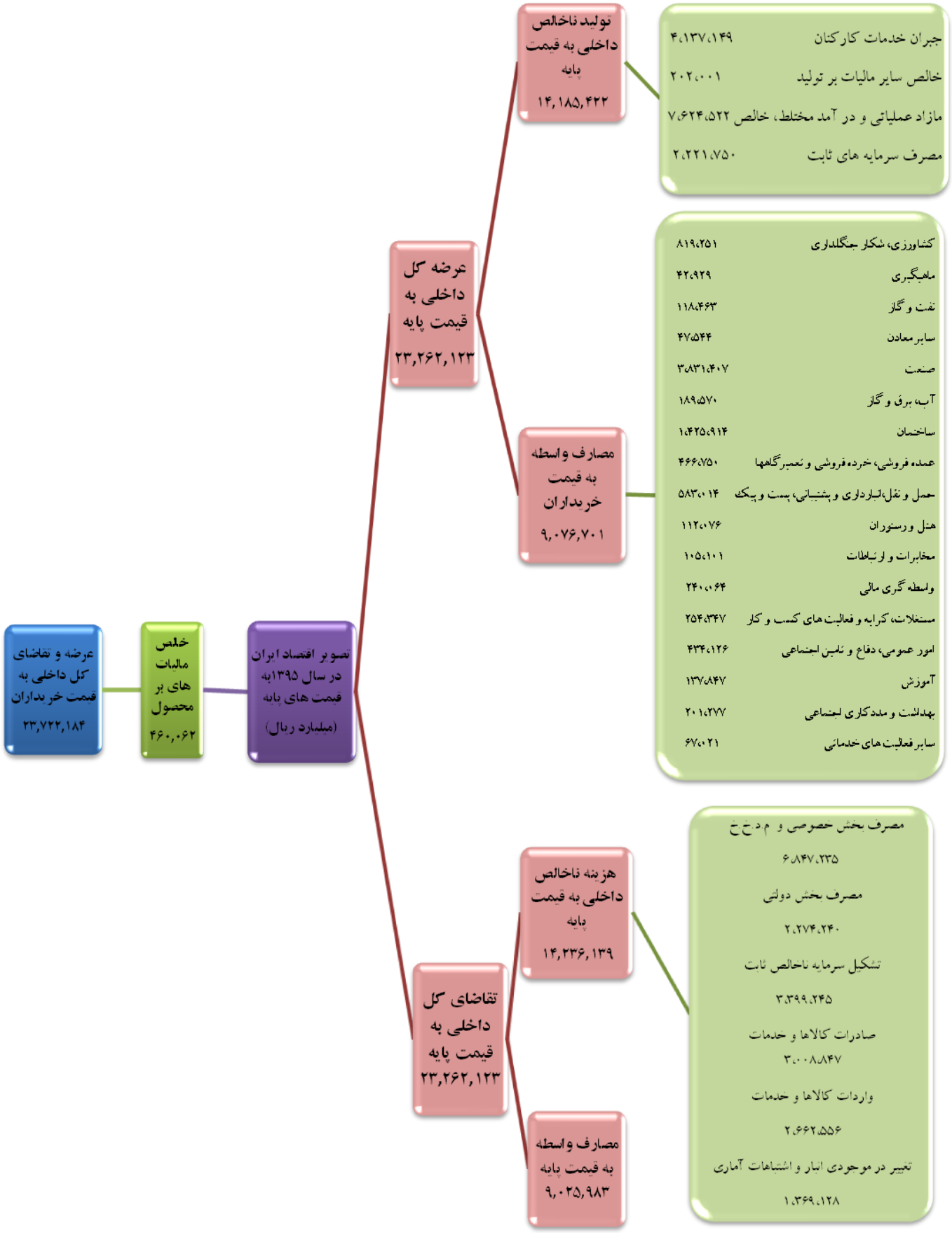

نمودار ۲: عرضه و تقاضای کل اقتصاد ایران در سال ۱۳۹۵ – واحد میلیارد ریال

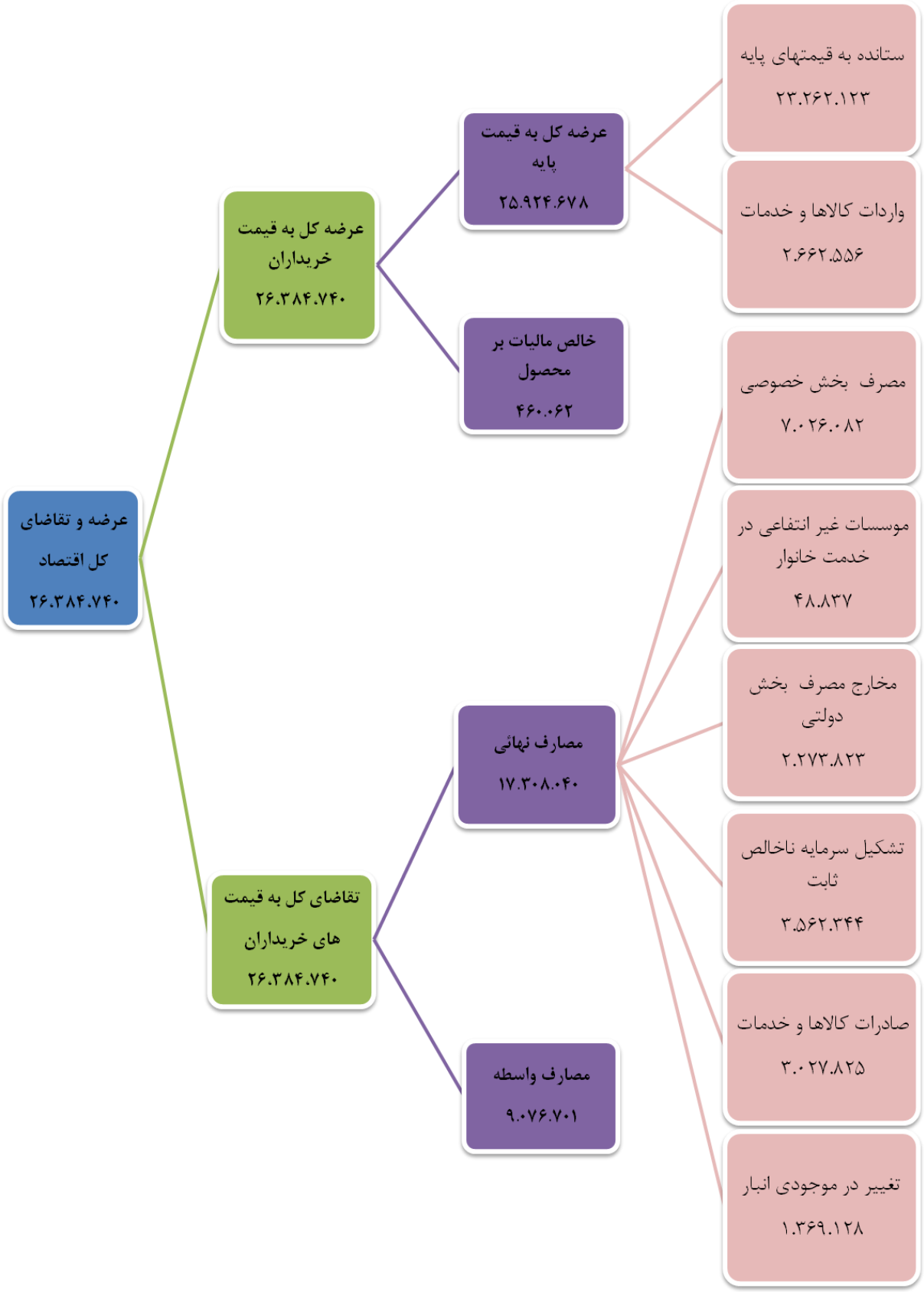

نمودار ۳: سهم اجزای ارزش افزوده ناخالص در سال ۱۳۹۵

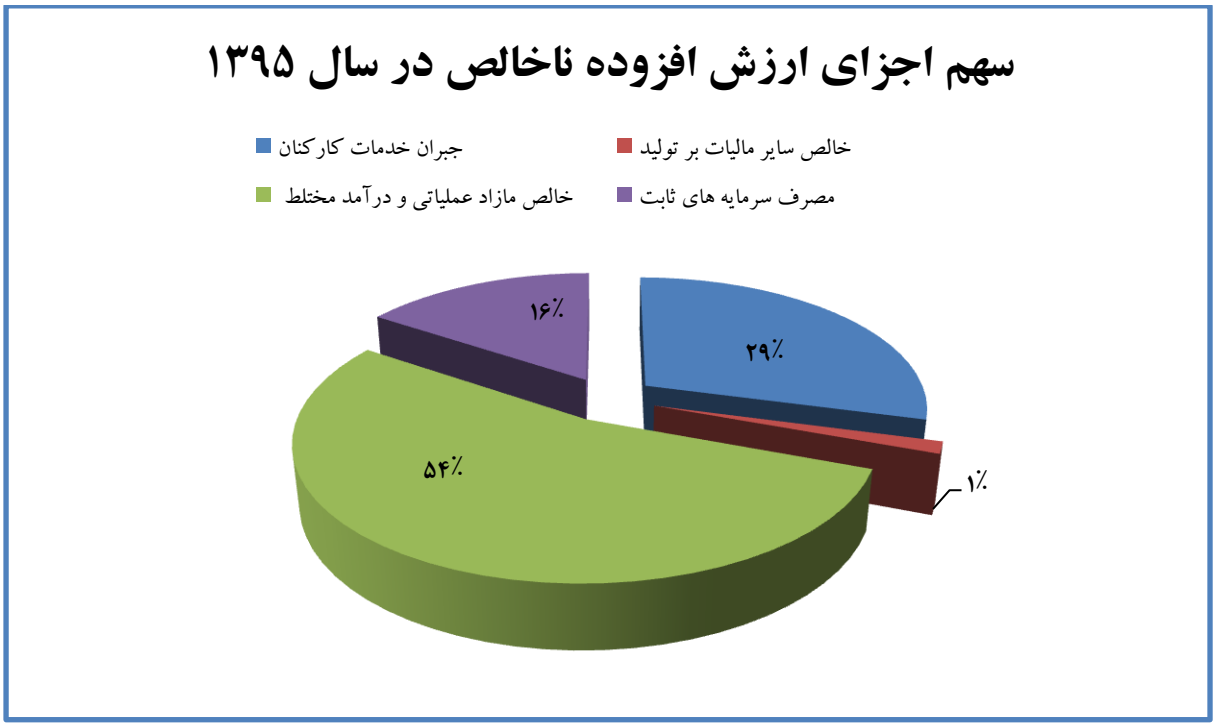

نمودار ۴: سهم اجزای مصارف نهائی در سال ۱۳۹۵

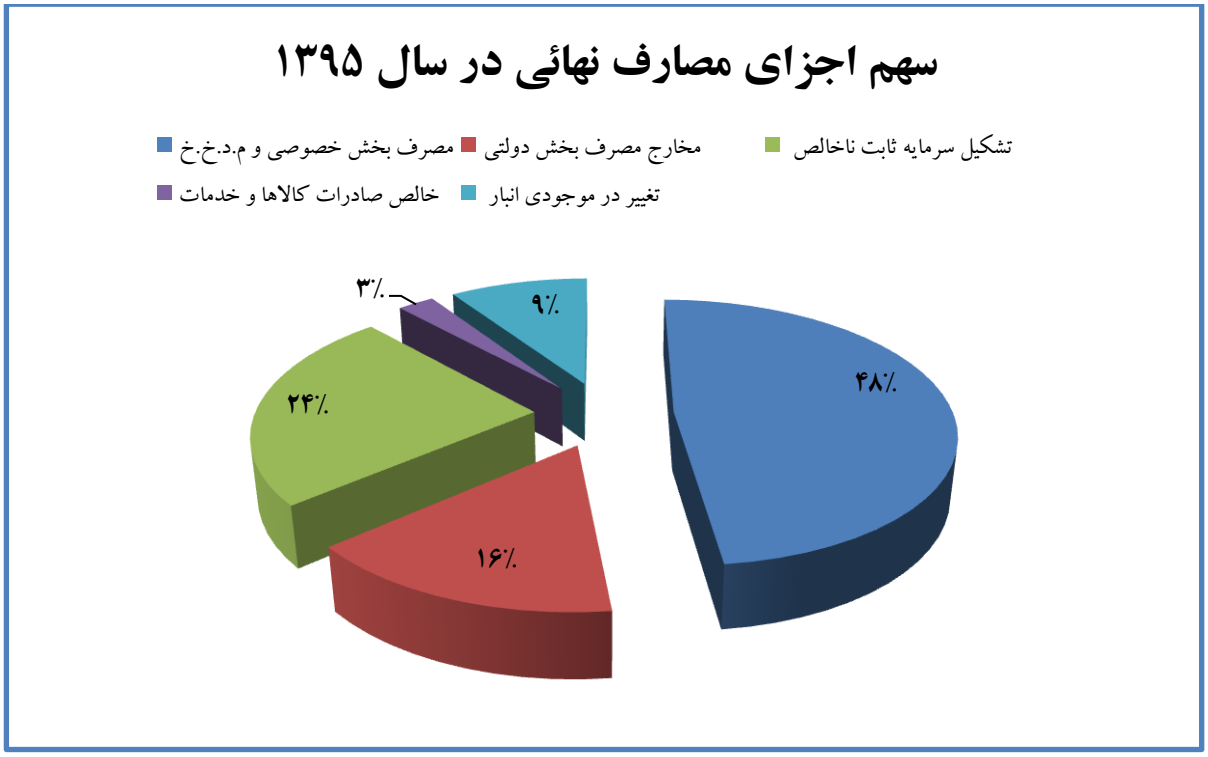

نمودار ۵: سهم ارزش افزوده ناخالص و مصارف واسطه از عرضه کل داخلی در سال ۱۳۹۵

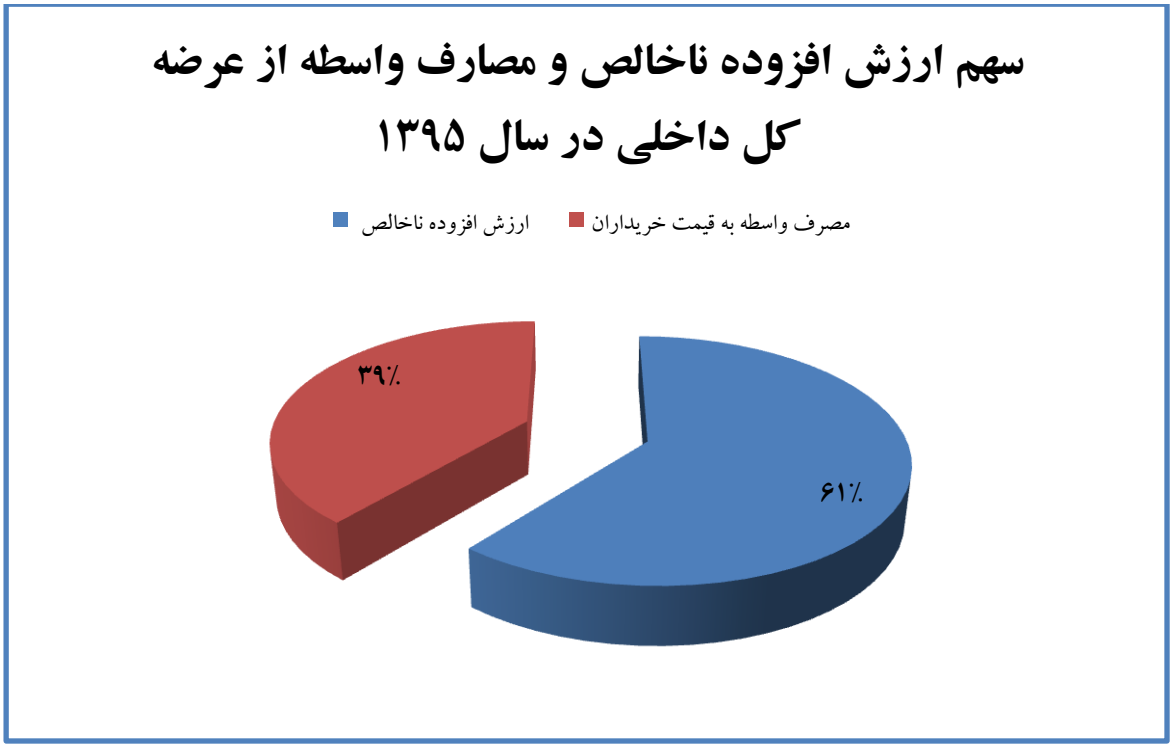

نمودار ۶: سهم مصارف واسطه و نهایی از تقاضای کل داخلی در سال ۱۳۹۵

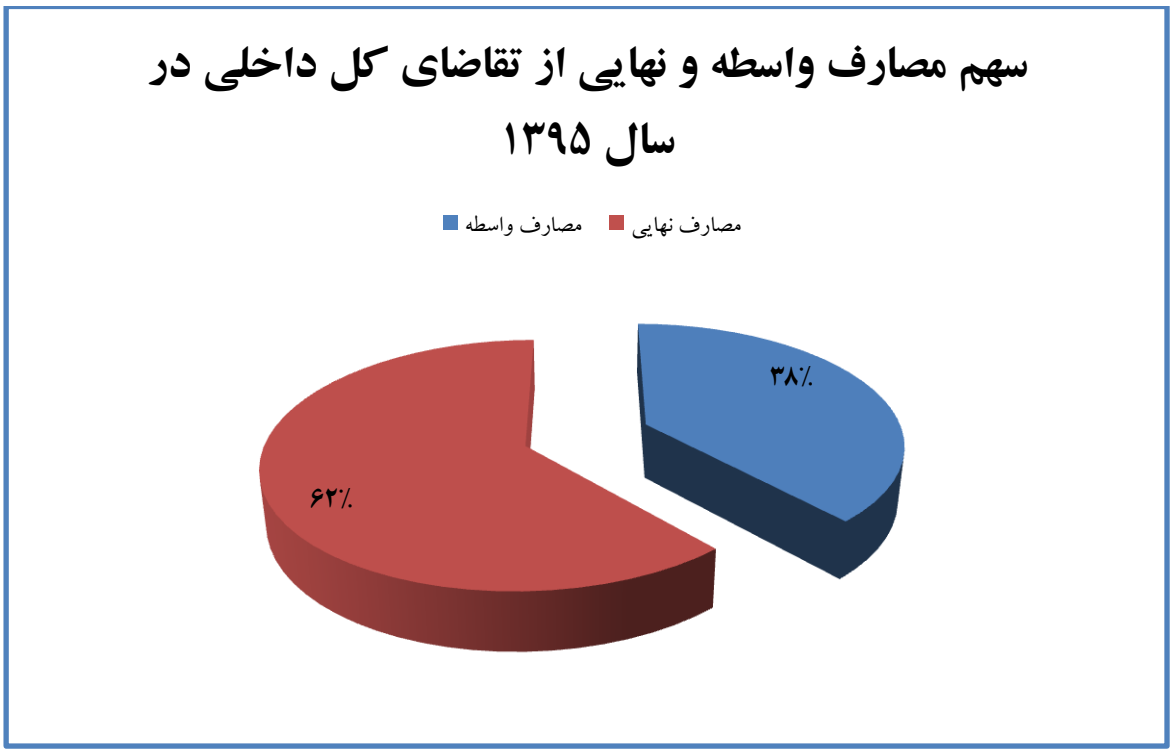

نمودار ۷: سهم اجزای عرضه‌ی کل به قیمت خریداران در سال ۱۳۹۵

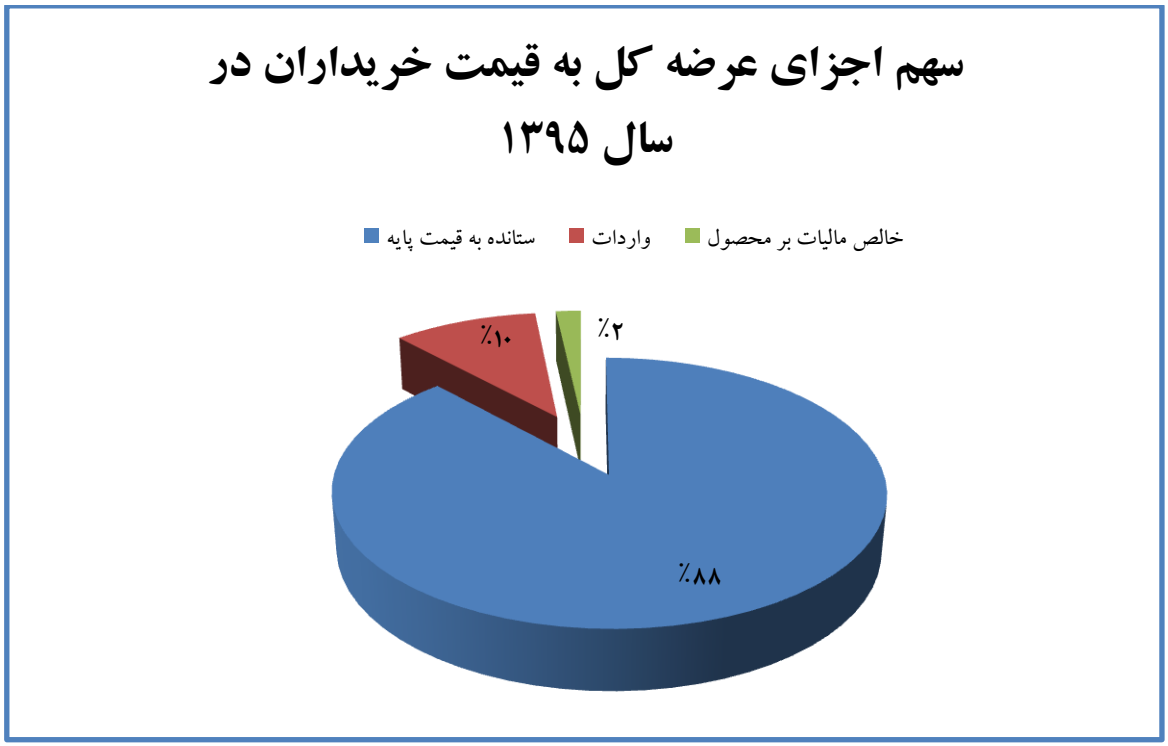

نمودار ۸: سهم اجزای تقاضای کل به قیمت خریداران در سال ۱۳۹۵

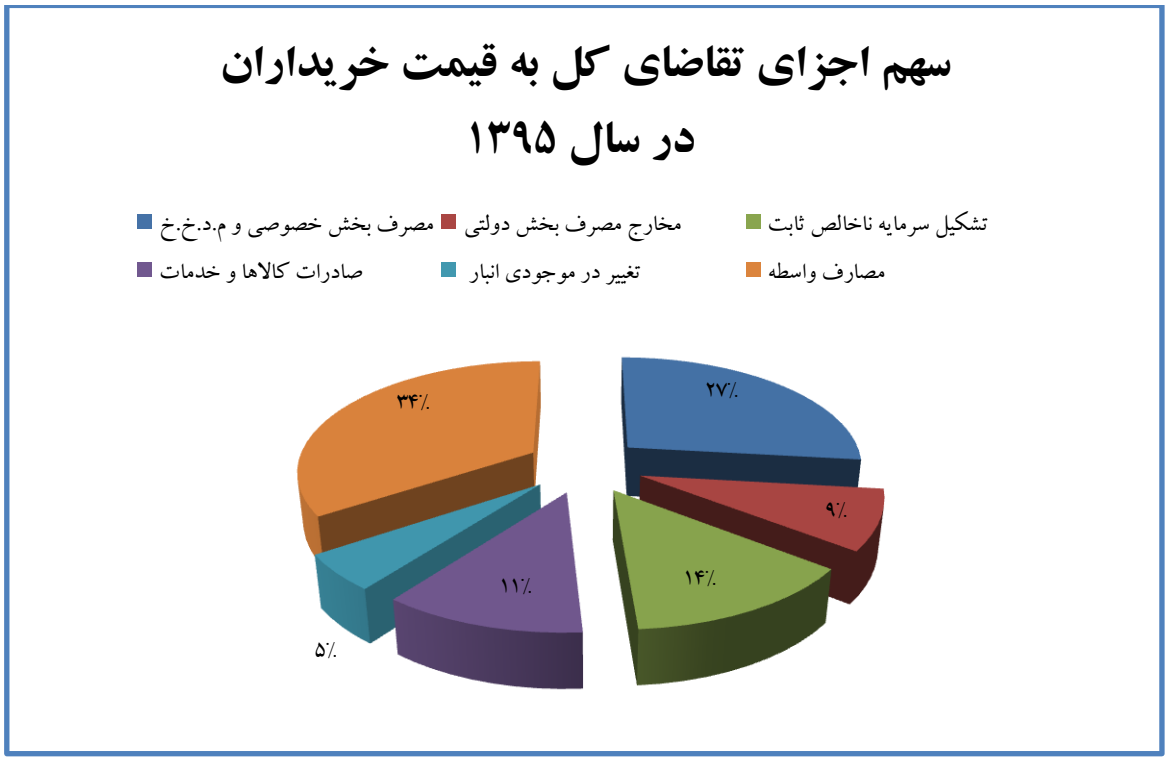

۶-۱۲. طبقه‌بندی فعالیت‌ها در جداول عرضه و مصرف سال ۱۳۹۵

ارتباط طبقه‌بندی فعالیت‌ها در جداول عرضه و مصرف سال ۱۳۹۵ با طبقه‌بندی استاندارد بین‌المللی کلیه فعالیت‌های اقتصادی (ISIC 4)			
طبقه بندی جداول عرضه ومصرف سال ۱۳۹۵		**طبقه بندی استاندارد بین المللی کلیه فعالیت های اقتصادی (ISIC 4)**	
شماره	**شرح فعالیت**	**شرح فعالیت**	**شماره**
۱	کاشت محصولات (زراعت و باغداری)	کاشت محصولات سالانه (غیر دائمی)	۰۱۱
		کاشت محصولات چندساله (دائمی)	۰۱۲
		تکثیر گیاهان	۰۱۳
		بهره‌برداری توام کشاورزی و دامداری	۰۱۵
		فعالیت‌های پشتیبانی کشاورزی و فعالیت‌های پس از برداشت محصول	۰۱۶
۲	پرورش حیوانات	پرورش حیوانات	۰۱۴
		شکار و تله‌گذاری و فعالیت‌های خدماتی وابسته	۰۱۷
۳	جنگلداری و بریدن درختان	جنگلداری و بریدن درختان	۰۲
۴	ماهیگیری و آبزی‌پروری	ماهیگیری و آبزی‌پروری	۰۳
۵	استخراج نفت خام و گاز طبیعی	استخراج نفت خام	۰۶۱
		استخراج گاز طبیعی	۰۶۲
۶	استخراج زغال سنگ و زغال قهوه‌ای	استخراج زغال سنگ و زغال قهوه‌ای	۰۵
۷	استخراج کانه های فلزی	استخراج کانه‌های فلزی	۰۷
۸	استخراج سایر معادن	استخراج سایر معادن	۰۸
۹	فرآوری و نگهداری گوشت، ماهی، میوه و سبزیجات	فرآوری و نگهداری گوشت	۱۰۱
		فرآوری و نگهداری ماهی، سخت پوستان و نرم تنان	۱۰۲
		فرآوری و نگهداری میوه و سبزی‌ها	۱۰۳
۱۰	تولید روغن‌ها و چربی‌های گیاهی و حیوانی	تولید روغن‌ها و چربی‌های گیاهی و حیوانی	۱۰۴
۱۱	تولید فرآورده‌های لبنی، آسیاب غلات (دانه آسیاب شده)، نشاسته و فرآورده های نشاسته‌ای	تولید فرآورده‌های لبنی	۱۰۵
		تولید فرآورده‌های آسیاب غلات، نشاسته و فرآورده‌های نشاسته‌ای	۱۰۶
۱۲	تولید سایر فرآورده‌های غذایی و غذای آماده برای حیوانات	تولید سایر فرآورده‌های غذایی	۱۰۷
		تولید غذای آماده حیوانات	۱۰۸
۱۳	تولید انواع آشامیدنی‌ها	تولید انواع آشامیدنی‌ها	۱۱
۱۴	تولید فرآورده‌های توتون و تنباکو (سیگار)	تولید فرآورده‌های توتون و تنباکو (سیگار)	۱۲
۱۵	تولید منسوجات	تولید منسوجات	۱۳ بجز ۱۳۹۳
۱۶	تولید قالی و قالیچه	تولید قالی و قالیچه	۱۳۹۳
۱۷	تولید پوشاک	تولید پوشاک	۱۴
۱۸	تولید چرم و فرآورده‌های وابسته بجز کفش	تولید چرم و فرآورده‌های وابسته بجز کفش	۱۵۱
۱۹	تولید کفش و پاپوش	تولید کفش و پاپوش	۱۵۲
۲۰	تولید چوب و فرآورده‌های چوب و چوب پنبه، به جز مبلمان؛ تولید کالاها از حصیر و مواد حصیربافی	تولید چوب و فرآورده‌های چوب و چوب پنبه، به جز مبلمان؛ تولید کالاها از حصیر و مواد حصیربافی	۱۶

ارتباط طبقه‌بندی فعالیت‌ها در جداول عرضه و مصرف سال ۱۳۹۵
با طبقه‌بندی استاندارد بین‌المللی کلیه فعالیت‌های اقتصادی (ISIC 4)

طبقه بندی جداول عرضه ومصرف سال ۱۳۹۵		طبقه بندی استاندارد بین المللی کلیه فعالیت های اقتصادی (ISIC 4)	
۲۱	تولید کاغذ و فرآورده‌های کاغذی	تولید کاغذ و فرآورده‌های کاغذی	۱۷
۲۲	چاپ و تکثیر رسانه‌های ضبط شده	چاپ و تکثیر رسانه‌های ضبط شده	۱۸
۲۳	تولید فرآورده‌های نفتی (پالایشگاه‌ها)	تولید فرآورده‌های نفتی (پالایشگاه‌ها)	قسمتی از ۱۹
۲۴	تولیدسایر فرآورده‌های حاصل از تصفیه نفت (غیر پالایشگاه‌ها)	تولید سایر فرآورده‌های حاصل از تصفیه نفت (غیر پالایشگاه‌ها)	قسمتی از ۱۹
۲۵	تولید مواد شیمیایی و فرآورده‌های شیمیایی	تولید مواد شیمیایی و فرآورده‌های شیمیایی	۲۰
۲۶	تولید داروها و فرآورده‌های دارویی شیمیایی و گیاهی	تولید داروها و فرآورده‌های دارویی شیمیایی و گیاهی	۲۱
۲۷	تولید فرآورده‌های لاستیکی و پلاستیکی	تولید فرآورده‌های لاستیکی و پلاستیکی	۲۲
۲۸	ساخت شیشه و محصولات شیشه‌ای	تولید شیشه و محصولات شیشه‌ای	۲۳۱
۲۹	ساخت محصولات کانی غیر فلزی طبقه‌بندی نشده در جای دیگر	تولید فرآورده‌های معدنی غیر فلزی طبقه‌بندی نشده در جای دیگر	۲۳۹
۳۰	تولید آهن و فولاد پایه	تولید آهن و فولاد پایه	۲۴۱
۳۱	تولید محصولات اساسی مس و آلومینیوم	تولید فلزات پایه گرانبها و سایر فلزهای غیر آهنی	۲۴۲
۳۲	تولید سایر فلزات اساسی و ریخته‌گری	ریخته‌گری فلزات	۲۴۳
۳۳	تولید محصولات فلزی ساخته شده، به جز ماشین‌آلات و تجهیزات	تولید محصولات فلزی ساخته شده، به جز ماشین آلات و تجهیزات	۲۵
۳۴	تولید محصولات رایانه‌ای، الکترونیکی و نوری	تولید محصولات رایانه‌ای، الکترونیکی و نوری	۲۶
۳۵	تولید تجهیزات برقی	تولید تجهیزات برقی	۲۷
۳۶	تولید ماشین‌آلات و تجهیزات طبقه‌بندی نشده در جای دیگر	تولید ماشین‌آلات و تجهیزات طبقه‌بندی نشده در جای دیگر	۲۸
۳۷	تولید وسایل نقلیه موتوری، تریلر و نیم تریلر	تولید وسایل نقلیه موتوری، تریلر ونیم تریلر	۲۹
۳۸	تولید سایر تجهیزات حمل و نقل	تولید سایر تجهیزات حمل و نقل	۳۰
۳۹	تولید مبلمان	تولید مبلمان	۳۱
۴۰	تولید سایر مصنوعات	تولید سایر مصنوعات طبقه‌بندی نشده در جای دیگر	۳۲
۴۱	تعمیر و نصب ماشین‌آلات و تجهیزات	تعمیر و نصب ماشین‌آلات و تجهیزات	۳۳
۴۲	تولید، انتقال و توزیع برق	تولید، انتقال و توزیع برق	۳۵۱
۴۳	تولید گاز؛ توزیع سوخت‌های گازی از طریق شاه‌لوله	تولید گاز، توزیع سوخت‌های گازی از طریق شاه‌لوله	۳۵۲
۴۴	جمع‌آوری، تصفیه و تأمین آب	جمع‌آوری، تصفیه و تأمین آب	۳۶
۴۵	فاضلاب، فعالیت‌های جمع آوری، تصفیه و دفع پسماند؛ بازیافت مواد	فاضلاب	۳۷
		فعالیت‌های جمع‌آوری، تصفیه و دفع پسماند؛ بازیافت مواد	۳۸
		فعالیت‌های تصفیه و سایر خدمات مدیریت پسماند	۳۹
۴۶	ساختمان خصوصی	ساخت بنا	۴۱
۴۷	ساختمان دولتی	مهندسی عمران	۴۲
		فعالیت‌های ساخت و ساز تخصصی ساختمان	۴۳
۴۸	فروش، نگهداری و تعمیر وسایل نقلیه موتوری و موتورسیکلت	عمده فروشی و خرده فروشی و تعمیر وسایل نقلیه موتوری و موتورسیکلت	۴۵

ارتباط طبقه‌بندی فعالیت‌ها در جداول عرضه و مصرف سال ۱۳۹۵
با طبقه‌بندی استاندارد بین‌المللی کلیه فعالیت‌های اقتصادی (ISIC 4)

طبقه بندی جداول عرضه ومصرف سال ۱۳۹۵		طبقه بندی استاندارد بین المللی کلیه فعالیت های اقتصادی (ISIC 4)	
۴۹	عمده فروشی و خرده فروشی	عمده فروشی بجز وسایل نقلیه موتوری و موتورسیکلت	۴۶
		خرده فروشی به جز وسایل نقلیه‌ی موتوری و موتورسیکلت	۴۷
۵۰	حمل و نقل ریلی مسافر	حمل و نقل ریلی مسافر	۴۹۱۱
۵۱	حمل و نقل ریلی بار	حمل و نقل ریلی بار	۴۹۱۲
۵۲	حمل و نقل جاده‌ای مسافر	حمل و نقل زمینی مسافر درون شهری و حومه‌ی شهری	۴۹۲۱
		سایر حمل و نقل زمینی مسافر	۴۹۲۲
۵۳	حمل و نقل جاده‌ای بار	حمل و نقل بار از طریق جاده	۴۹۲۳
۵۴	حمل و نقل از طریق خطوط لوله	حمل و نقل از طریق خط لوله	۴۹۳
۵۵	حمل و نقل آبی	حمل و نقل آبی	۵۰
۵۶	حمل و نقل هوایی	حمل و نقل هوایی	۵۱
۵۷	انبارداری و ذخیره‌سازی	انبارداری و ذخیره‌سازی	۵۲۱
۵۸	فعالیت‌های پشتیبانی حمل و نقل	فعالیت‌های پشتیبانی حمل و نقل	۵۲۲
۵۹	فعالیت‌های پست و پیک	فعالیت‌های پست و پیک	۵۳
۶۰	فعالیت‌های خدماتی مربوط به تأمین جا (هتل)	تأمین جا	۵۵
۶۱	فعالیت‌های خدماتی مربوط به غذا و آشامیدنی (رستوران)	فعالیت‌های خدماتی مربوط به غذا و آشامیدنی‌ها	۵۶
۶۲	مخابرات	مخابرات	۶۱
۶۳	سایر فعالیت‌های اطلاعات و ارتباطات	فعالیت‌های انتشاراتی	۵۸
		فعالیت‌های تولید فیلم سینمایی، ویدیویی و برنامه‌های تلویزیونی، ضبط صدا و انتشار موسیقی	۵۹
		فعالیت‌های برنامه‌ریزی و پخش برنامه‌های رادیو و تلویزیون	۶۰
		برنامه‌نویسی، مشاوره و فعالیت‌های مربوط به رایانه	۶۲
		فعالیت‌های خدمات اطلاع رسانی	۶۳
۶۴	فعالیت‌های خدمات مالی، بجز تأمین وجوه بیمه و بازنشستگی	فعالیت‌های خدمات مالی، بجز تأمین وجوه بیمه و بازنشستگی	۶۴
۶۵	بیمه، بیمه اتکایی و تأمین وجوه بازنشستگی بجز تأمین اجتماعی اجباری	بیمه، بیمه اتکایی و تأمین وجوه بازنشستگی بجز تأمین اجتماعی اجباری	۶۵
۶۶	فعالیت‌های جنبی خدمات مالی و فعالیت‌های بیمه	فعالیت‌های جنبی خدمات مالی و فعالیت‌های بیمه	۶۶
۶۷	خدمات واحدهای مسکونی شخصی	خدمات واحدهای مسکونی شخصی	قسمتی از ۶۸
۶۸	خدمات واحدهای مسکونی اجاری	خدمات واحدهای مسکونی اجاری	قسمتی از ۶۸
۶۹	خدمات واحدهای غیر مسکونی	خدمات واحدهای غیر مسکونی	قسمتی از ۶۸
۷۰	خدمات دلالان املاک و مستغلات	خدمات دلالان املاک و مستغلات	قسمتی از ۶۸
۷۱	تحقیق و توسعه علمی	تحقیق و توسعه علمی	۷۲

ارتباط طبقه‌بندی فعالیت‌ها در جداول عرضه و مصرف سال ۱۳۹۵
با طبقه‌بندی استاندارد بین‌المللی کلیه فعالیت‌های اقتصادی (ISIC 4)

طبقه بندی جداول عرضه ومصرف سال ۱۳۹۵		طبقه بندی استاندارد بین المللی کلیه فعالیت های اقتصادی (ISIC 4)	
۷۲	فعالیت‌های حقوقی و مهندسی	فعالیت‌های حقوقی و حسابداری	۶۹
		فعالیت‌های دفترهای مرکزی، فعالیت‌های مشاوره‌ای مربوط به مدیریت	۷۰
		فعالیت‌های معماری و مهندسی، تحلیل و آزمایش فنی	۷۱
		تبلیغات و بازارپژوهی	۷۳
		سایر فعالیت‌های حرفه‌ای، علمی و فنی	۷۴
۷۳	فعالیت دامپزشکی	فعالیت‌های دامپزشکی	۷۵
۷۴	فعالیت اجاره‌داری	فعالیت‌های اجاره‌داری	۷۷
۷۵	سایر فعالیت‌های پشتیبانی	فعالیت‌های استخدام	۷۸
		خدمات آژانس‌های مسافرتی، گردانندگان تور، رزرو کردن و فعالیت‌های مربوط	۷۹
		فعالیت‌های خدمت رسانی به ساختمان‌ها و فضای سبز	۸۱
		فعالیت‌های اداره دفتر کار، پشتیبانی دفتر کار و سایر فعالیت‌های پشتیبانی کسب و کار	۸۲
۷۶	اداره امور عمومی	اداره امور عمومی	قسمتی از ۸۴۱
۷۷	خدمات شهری	خدمات شهری	قسمتی از ۸۴۱
۷۸	دفاع و امنیت	ارائه خدمات به جامعه به طور کلی	۸۴۲
۷۹	فعالیت‌های تأمین اجتماعی اجباری	فعالیت‌های تأمین اجتماعی اجباری	۸۴۳
۸۰	آموزش زیر دیپلم (پیش دبستان، ابتدایی و متوسطه) دولتی	آموزش زیر دیپلم (پیش دبستان، ابتدایی و متوسطه) دولتی	قسمتی از ۸۵
۸۱	آموزش زیر دیپلم (پیش دبستان، ابتدایی و متوسطه) خصوصی	آموزش زیر دیپلم (پیش دبستان، ابتدایی و متوسطه) خصوصی	قسمتی از ۸۵
۸۲	آموزش عالی دولتی	آموزش عالی دولتی	قسمتی از ۸۵
۸۳	آموزش عالی خصوصی	آموزش عالی خصوصی	قسمتی از ۸۵
۸۴	سایر آموزش‌ها	سایر آموزش‌ها	قسمتی از ۸۵
۸۵	بهداشت عمومی	بهداشت عمومی	قسمتی از ۸۶
۸۶	بهداشت خصوصی	بهداشت خصوصی	قسمتی از ۸۶
۸۷	مددکاری اجتماعی	فعالیت‌های مراقبتی در منزل	۸۷
		فعالیت‌های مددکاری اجتماعی بدون تأمین محل اقامت	۸۸
۸۸	فعالیت‌های سرگرمی، فرهنگی، تفریحی و ورزشی	فعالیت‌های خلاق، هنر و سرگرمی	۹۰
		کتابخانه‌ها، آرشیوها، موزه‌ها و سایر فعالیت‌های فرهنگی	۹۱
		فعالیت‌های ورزشی، تفریحی و سرگرمی	۹۳

ارتباط طبقه‌بندی فعالیت‌ها در جداول عرضه و مصرف سال ۱۳۹۵ با طبقه‌بندی استاندارد بین‌المللی کلیه فعالیت‌های اقتصادی (ISIC 4)			
طبقه بندی جداول عرضه ومصرف سال ۱۳۹۵		**طبقه بندی استاندارد بین المللی کلیه فعالیت های اقتصادی (ISIC 4)**	
۸۹	سایر فعالیت‌های خدماتی و شخصی خانگی	فعالیت‌های سازمان‌های دارای عضو	۹۴
		تعمیر رایانه و کالاهای شخصی و خانگی	۹۵
		سایر فعالیت‌های خدماتی شخصی	۹۶
		فعالیت‌های خانوارها به عنوان کارفرمایان کارکنان خانگی	۹۷
		فعالیت‌های تفکیک ناپذیر تولید کالاها و خدمات توسط خانوارهای معمولی برای خودمصرفی	۹۸
		فعالیت‌های سازمان‌ها و هیئت‌های برون مرزی	۹۹

۶-۱۳. طبقه‌بندی محصولات در جداول عرضه و مصرف سال۱۳۹۵

ارتباط طبقه‌بندی محصولات در جداول عرضه و مصرف سال۱۳۹۵ و طبقه‌بندی محوری محصولات (CPC 2)			
طبقه بندی جداول عرضه و مصرف سال ۱۳۹۵		**طبقه‌بندی محوری محصولات (CPC 2)**	
۱	گندم	گندم	۱۱۱
۲	شلتوک و برنج	برنج	۱۱۳
		برنج، نیمه سفید یا کاملاً سفید شده، یا سبوس گرفته (سفید نشده)	۲۳۱۶
۳	سایر غلات و حبوبات	ذرت	۱،۱۲۰،۱۱۴
		جو، چاودار،.... سایر غلات	۰۱۱۹-۰۱۱۵
۴	سبزیجات	سبزیجات	۱۲
۵	انواع میوه‌ها	میوه‌ها و سخت پوسته‌ها	۱۳
۶	دانه‌های روغنی	دانه‌های روغنی و میوه‌های روغنی	۱۴
۷	ریشه‌ها و غده‌های خوراکی حاوی مقدار زیادی نشاسته	ریشه‌ها و غده‌های خوراکی حاوی مقدار زیادی نشاسته	۱۵
۸	محصولات نوشیدنی، معطر و ادویه‌ای	محرک‌ها، ادویه‌ها و محصولات معطر	۱۶
۹	حبوبات خشک	حبوبات (گیاهان نخودی/ بقولات خشک)	۱۷
۱۰	چغندرقند و نیشکر	محصولات حاوی قند	۱۸
۱۱	مواد خام گیاهی	محصولات علوفه‌ای، محصولات الیافی، گیاهان زنده، گل شاخه بریده و غنچه گل، توتون فرآوری نشده و لاستیک طبیعی	۱۹
۱۲	گاو و گوسفند (گوشت قرمز)	حیوانات گاوسان، اسب‌سان، نشخوارکنندگان زنده	۰۲۱۴-۰۲۱۱
۱۳	مرغ و ماکیان (گوشت سفید) و سایر حیوانات زنده	طیور خانگی، سایر حیوانات زنده	۰۲۱۹-۰۲۱۵
۱۴	شیر دام‌ها و سایر انواع شیرهای طبقه‌بندی نشده در جای دیگر	شیر خام	۲۲
۱۵	انواع تخم حیوانات	تخم مرغ یا تخم سایر طیور، با پوسته، تازه	۲۳
۱۶	سایر محصولات دامی	مواد تکثیر جنسی حیوانات، سایر محصولات حیوانی	۰۲۹-۰۲۴
۱۷	چوب‌های جنگلی و غیر جنگلی	چوب نیمه کاره	۳۱
۱۸	سایر محصولات جنگلداری و قطع اشجار	محصولات جنگلی غیر چوب	۳۲
۱۹	ماهی و سایر فرآورده‌های دریایی	ماهی و سایر محصولات ماهیگیری	۴
۲۰	زغال سنگ و لینیت	زغال سنگ و لینیت (لیگنیت، زغال نارس)؛ تورب	۱۱
۲۱	نفت خام	روغن‌های حاصل از نفت خام و روغن‌های حاصل از کانی‌های قیری (بیتومینه)، خام	۱۲۰۱
۲۲	گاز طبیعی	گاز طبیعی، مایع شده یا به همان صورت گاز	۱۲۰۲
۲۳	سنگ‌های فلزی؛ مس؛ آلومینیم و نیکل	سنگ و کنستانتره اورانیوم و توریوم، کانه‌های فلزی	۱۴-۱۳
۲۴	سنگ‌های تزئینی و ساختمانی و مجسمه سازی	سنگ‌های تزئینی و ساختمانی	۱۵۱
۲۵	سنگ گچ و آهک	سنگ گچ؛ انیدریت؛ گدازآور آهکی؛ سنگ آهک و سایر سنگ‌های آهکی، از نوعی که در تولید آهک و سیمان	۱۵۲
۲۶	شن، ماسه، ریگ؛ خاک رس	ماسه، ریگ، شن، سنگ شکسته، قیر و آسفالت طبیعی، خاک رس	۱۵۴-۱۵۳
۲۷	سایر محصولات معدنی (سایر کانی‌ها)	سایر کانی‌ها	۱۶
۲۸	برق	انرژی الکتریکی، انتقال و توزیع برق، خدمات پشتیبانی برای انتقال و توزیع برق	۱۷۱و ۶۹۱۱ و قسمتی از ۸۶۳

ارتباط طبقه‌بندی محصولات در جداول عرضه و مصرف سال۱۳۹۵ و طبقه‌بندی محوری محصولات (CPC 2)

طبقه بندی جداول عرضه و مصرف سال ۱۳۹۵		طبقه‌بندی محوری محصولات (CPC 2)	
۲۹	گاز تصفیه و توزیع شده	گاز زغال، گاز آب، گاز مولد و گازهای مشابه، به جز گازهای نفت و سایر هیدروکربن-های گازی، انتقال و توزیع گاز از طریق لوله، خدمات پشتیبانی برای انتقال و توزیع گاز	۱۷۲ و ۶۹۱۲ و قسمتی از ۸۶۳
۳۰	آب	بخار و آب گرم، آب طبیعی، توزیع آب از طریق لوله، به جز بخار و آب گرم، خدمات پشتیبانی برای توزیع آب	۱۷۳،۱۸۰ و ۶۹۲۱ و قسمتی از ۸۶۳
۳۱	انواع گوشت و فرآورده‌های گوشتی	گوشت و محصولات گوشتی	۲۱۱
۳۲	ماهی و فرآورده‌های حاصل از آبزیان	ماهی‌ها، سخت‌پوستان، نرم تنان و سایر بی‌مهرگان آبزی، فرآوری شده و نگهداری شده	۲۱۲
۳۳	سبزی‌ها و میوه‌های آماده شده و حفاظت شده از فساد و آب آنها	سبزی جات، حبوبات و سیب زمینی فرآوری یا نگهداری شده، میوه‌ها و سخت پوسته‌های فرآوری و نگهداری شده	۲۱۳،۲۱۴
۳۴	روغن‌ها و چربی‌های حیوانی و گیاهی	روغن‌ها و چربی‌های حیوانی و نباتی/گیاهی، خرده پنبه، کنجاله و سایر باقیمانده‌های حاصل از استخراج چربی‌ها و روغن‌های نباتی	۲۱۵-۲۱۷
۳۵	لبنیات و محصولات لبنی	محصولات لبنی و تخم طیور	۲۲
۳۶	انواع آرد و سایر محصولات از دانه‌های آسیاب شده	محصولات آسیابی غلات	۲۳۱ به جز ۲۳۱۶
۳۷	انواع نشاسته و محصولات نشاسته‌ای	نشاسته و محصولات نشاسته‌ای؛ قند و شربت قند طبقه‌بندی نشده در جای دیگر	۲۳۲
۳۸	خوراک دام و طیور	فرآورده‌های مورد استفاده در تغذیه حیوانات	۲۳۳
۳۹	انواع نان و سایر محصولات نانوایی و شیرینی‌پزی	تولیدات نان و شیرینی‌پزی (نان فانتزی)	۲۳۴
۴۰	قند و شکر	قند و شکر	۲۳۵
۴۱	کاکائو؛ شکلات وسایر شیرینی‌ها	کاکائو، شکلات و شیرینی‌ها (نبات، آب‌نبات، نقل، تافی و امثالهم)	۲۳۶
۴۲	انواع ماکارونی و سایر فرآورده‌های مشابه حاصل از آرد	ماکارونی، نودل، کوسکوس و محصولات نشاسته‌ای مشابه	۲۳۷
۴۳	چای و قهوه	چای و قهوه	۲۳۹۱
۴۴	ادویه و سایر محصولات غذایی	ادویه‌ها و گیاهان معطر، فرآوری شده، سایر محصولات غذایی	۲۳۹۲-۲۳۹۹
۴۵	انواع نوشیدنی‌ها	نوشیدنی‌ها	۲۴
۴۶	انواع سیگار و سایر محصولات از توتون و تنباکو	محصولات توتونی/تنباکویی	۲۵
۴۷	انواع نخ و پارچه نساجی بافته شده	نخ؛ پارچه بافتی (معمولی) و خواب دار (خواب بلند)	۲۶
۴۸	انواع فرش و سایر کفپوش‌ها	فرش و سایر انواع کفپوش منسوجاتی	۲۷۲
۴۹	انواع منسوجات به جز پوشاک و کفپوش‌ها	اجناس پارچه‌ای آماده، نخ چندلا، طناب علفی، بند و طناب و محصولات تهیه شده از آنها	۲۷۱،۲۷۳-۲۷۹
۵۰	انواع پوشاک و کالاها از پوست خزدار	پارچه‌های کشباف؛ پوشاک	۲۸
۵۱	چرم و محصولات چرمی به جز کفش	چرم دباغی یا عمل آوری شده؛ چرم ترکیبی، چمدان، کیف/ساک دستی و امثالهم؛ زین و یراق؛ سایر اقلام چرمی	۲۹۱،۲۹۲
۵۲	انواع کفش	پاپوش و کفش، کفش ورزشی، سایر انواع کفش، اجزای کفش	۲۹۳-۲۹۶
۵۳	محصولات چوبی	محصولات ساخته شده از چوب، چوب پنبه، پوشال و مواد بافتنی	۳۱
۵۴	انواع کاغذ و محصولات کاغذی، محصولات چاپی و اقلام مربوطه	خمیر کاغذ، کاغذ و تولیدات کاغذی؛ اقلام چاپی و اقلام مرتبط	۳۲
۵۵	بنزین	بنزین، شامل بنزین هواپیما، بنزین مخصوص موتور جت	۳۳۳۱-۳۳۳۲
۵۶	نفت سفید	نفت سفید و نفت سفید مخصوص موتور جت	۳۳۳۴

ارتباط طبقه‌بندی محصولات در جداول عرضه و مصرف سال۱۳۹۵ و طبقه‌بندی محوری محصولات (CPC 2)

	طبقه بندی جداول عرضه و مصرف سال ۱۳۹۵	طبقه‌بندی محوری محصولات (CPC 2)	
۵۷	گازوئیل (نفت گاز)	نفت گاز	۳۳۳۶
۵۸	نفت کوره (نفت سیاه)	روغن‌های سوختی طبقه‌بندی نشده در جای دیگر	۳۳۳۷
۵۹	گازهای مایع (بوتان، پروپان، ...)	گازهای حاصل از نفت و سایر هیدروکربن‌های گازی، به جز گاز طبیعی	۳۳۴
۶۰	سایر فرآورده‌های نفتی (کک و نیمه کک و روغن‌های سوختی)	کک و نیمه کک، قیر قطران از زغال سنگ، سایر روغن‌های سبک از نفت خام و روغن‌های سبک از مواد قیری، سایر روغن‌های متوسط از نفت خام و روغن‌های متوسط از مواد قیری، روغن‌های نفتی روان‌ساز و روغن‌های به دست آمده از کانی‌های قیری، وازلین، عناصر رادیواکتیو و ایزوتوپ‌ها و ترکیبات آنها، میله‌های سوخت مصرف نشده و مصرف شده راکتور هسته‌ای	۳۳۱-۳۳۲-۳۳۳-۳۳۳۵-۳۳۳۸-۳۳۵-۳۳۶-۳۳۷
۶۱	محصولات شیمیایی اساسی	مواد شیمیایی قلیایی	۳۴
۶۲	سایر محصولات شیمیایی؛ الیاف نیمه مصنوعی	سایر محصولات شیمیایی؛ الیاف نیمه مصنوعی	۳۵
۶۳	محصولات از لاستیک و پلاستیک	محصولات لاستیکی و پلاستیکی	۳۶
۶۴	شیشه و محصولات شیشه‌ای	شیشه و محصولات شیشه‌ای	۳۷۱
۶۵	محصولات سرامیکی غیرسازه‌ای	محصولات سرامیکی غیرسازه‌ای	۳۷۲
۶۶	محصولات نسوز و غیرنسوز سازه‌ای (انواع آجر، بلوک و کاشی)	محصولات نسوز و محصولات گلی غیرنسوز سازه‌ای	۳۷۳
۶۷	گچ، آهک و سیمان	گچ، آهک و سیمان	۳۷۴
۶۸	سایر محصولات معدنی غیرفلزی	اقلام ساخته شده از بتون، سیمان و گچ، سنگ لوح یادبود و ساختمانی و اقلام ساخته شده از آنها، سایر محصولات معدنی غیر فلزی طبقه‌بندی نشده در جای دیگر	۳۷۵-۳۷۶-۳۷۹
۶۹	انواع مبلمان	مبلمان	۳۸۱
۷۰	سایر مصنوعات طبقه‌بندی نشده	جواهرات و اقلام مرتبط، آلات موسیقی، کالاهای ورزشی، وسایل بازی و اسباب‌بازی، ساختمان‌های پیش ساخته، سایر تولیدات صنعتی طبقه‌بندی نشده در جای دیگر، مواد زائد و ضایعات	۳۸۲-۳۸۹ و ۳۹
۷۱	فلزات اساسی	فلزات پایه	۴۱
۷۲	محصولات فلزی سازه‌ای، انواع مخزن و منبع فلزی و ژنراتورهای بخار و قطعات مربوط به آنها	فلزات ساختمانی/سازه‌ای و قطعات ساخته شده از آنها، انواع مخزن، از آهن، فولاد یا آلومینیوم، ژنراتورهای بخار و اجزای آنها	۴۲۱-۴۲۳
۷۳	سایر محصولات صنعتی فلزی ساخته شده	سایر محصولات صنعتی فلزی	۴۲۹
۷۴	انواع ماشین‌آلات با کاربرد عام	ماشین‌آلات کاربرد عام	۴۳
۷۵	انواع ماشین‌آلات کشاورزی، ماشین ابزار، متالوژی (ذوب فلز) و معدن کاری و قطعات آنها	ماشین‌آلات کشاورزی یا جنگلداری و قطعات آنها، ماشین ابزار و قطعات و لوازم جانبی و ملحقات آنها، ماشین‌آلات متالورژی و قطعات آنها، ماشین‌آلات معدن کاری و ساخت و ساز و قطعات آنها	۴۴۱-۴۴۴
۷۶	انواع ماشین‌آلات فرآوری مواد غذایی ، تولید منسوجات و نظامی و قطعات آنها	ماشین‌آلات فرآوری غذا، نوشیدنی و تنباکو و قطعات آنها، ماشین‌آلات تولید منسوجات، پوشاک و اجناس چرمی، انواع سلاح و مهمات و قطعات و اجزای آنها	۴۴۵-۴۴۷
۷۷	انواع لوازم خانگی و سایر ماشین‌آلات با کاربرد خاص و قطعات آنها	لوازم خانگی و قطعات آنها، سایر دستگاه‌های کاربرد خاص و قطعات آنها	۴۴۸-۴۴۹
۷۸	ماشین‌آلات دفتری، حسابداری و محاسباتی	ماشین‌آلات اداری، حسابداری و محاسباتی/کامپیوتری	۴۵
۷۹	موتورهای الکتریکی، ژنراتورها و ترانسفورماتورها و قطعات آنها	الکترو موتور، ژنراتور برق و ترانس برق و قطعات آنها	۴۶۱
۸۰	سایر ماشین‌آلات و تجهیزات صنعت برق	تجهیزات توزیع و کنترل برق، و قطعات آنها، سیم و کابل روکش‌دار؛ کابل فیبر نوری، انباره، پیل ساده و باتری ساده و قطعات آنها، لامپ رشته‌ای یا تخلیه الکتریکی، سایر لوازم الکتریکی و قطعات آنها	۴۶۲-۴۶۹

ارتباط طبقه‌بندی محصولات در جداول عرضه و مصرف سال۱۳۹۵ و طبقه‌بندی محوری محصولات (CPC 2)

	طبقه بندی جداول عرضه و مصرف سال ۱۳۹۵	طبقه‌بندی محوری محصولات (CPC 2)	
۸۱	لوازم دستگاه‌های رادیویی، تلویزیونی و ارتباطی	لوازم و دستگاه‌های رادیویی، تلویزیونی و ارتباطی	۴۷
۸۲	تجهیزات پزشکی و جراحی و تجهیزات ارتوپدی	تجهیزات پزشکی و جراحی و تجهیزات ارتوپدی	۴۸۱
۸۳	انواع وسایل اندازه‌گیری، ابزار اپتیکی، ابزار دقیق و انواع ساعت	ابزارها و لوازم مخصوص اندازه‌گیری، ابزارهای اپتیکی و تجهیزات عکاسی، انواع ساعت و قطعات مربوطه	۴۸۴-۴۸۲
۸۴	انواع وسیله نقلیه موتوری (خودرو)، تریلر و نیم تریلر؛ انواع کانتینر	انواع خودرو	۴۹۱۱
۸۵	اجزاء و قطعات و لوازم الحاقی به وسایل نقلیه موتوری	قطعات و لوازم جانبی خودرو، طبقه‌بندی نشده در جای دیگر، اتاق انواع خودرو	۴۹۱۲ و ۴۹۲
۸۶	وسایل نقلیه آبی،ریلی ،هوایی و قطعات آنها	کشتی‌ها، قایق‌های تفریحی، لوکوموتیوهای قطار و تراموا و تجهیزات ریلی و قطعات آنها، هواپیماها و فضاپیماها و قطعات آنها	۴۹۶-۴۹۳
۸۷	سایر تجهیزات حمل و نقل و قطعات مربوط به آنها	سایر وسایل حمل و نقل و قطعات آنها	۴۹۹
۸۸	ساختمان مسکونی	ساختمان‌های مسکونی	۵۳۱۱
۸۹	ساختمان غیرمسکونی و سازه‌های عمرانی و خدمات ساختمانی	ساختمان‌های غیرمسکونی، کارهای عمرانی، خدمات ساختمانی	۵۳۱۲،۵۳۲،۵۴
۹۰	خدمات عمده فروشی و خرده فروشی و حق‌العمل‌کاری	خدمات عمده فروشی، خدمات خرده فروشی	۶۱،۶۲
۹۱	خدمات ارائه جا به مسافران (هتل‌ها و سایر اقامتگاه‌ها)	خدمات ارائه جا به مسافران، سایر خدمات جا دادن به مسافران و دیگر افراد	۶۳۱،۶۳۲
۹۲	خدمات ارائه غذا و نوشیدنی (رستوران‌ها و محل‌های صرف غذا و نوشیدنی)	خدمات ارائه غذا، خدمات ارائه نوشیدنی	۶۳۴-۶۳۳
۹۳	خدمات حمل و نقل جاده‌ای مسافر	خدمات حمل مسافر زمینی شهر و حومه، خدمات حمل مسافر بین شهری جاده‌ای	۶۴۱۱-۶۴۲۲-۶۶ قسمتی از
۹۴	خدمات حمل و نقل جاده‌ای بار	خدمات حمل جاده‌ای بار	۶۵۱۱- قسمتی از ۶۶
۹۵	خدمات حمل و نقل ریلی مسافر	خدمات حمل مسافر بین شهری ریلی	۶۴۲۱
۹۶	خدمات حمل و نقل ریلی بار	خدمات حمل ریلی بار	۶۵۱۲
۹۷	خدمات انتقال از طریق خط لوله	خدمات انتقال از طریق خط لوله	۶۵۱۳
۹۸	خدمات حمل و نقل دریایی	خدمات انتقال محلی مسافر از مسیرهای آبی، خدمات حمل مسافت طولانی مسافر روی آب، خدمات حمل دریایی بار	۶۴۱۲-۶۴۲۳-۶۵۲
۹۹	خدمات حمل و نقل هوایی و فضایی	خدمات حمل هوایی مسافر، خدمات حمل مسافر در فضا، خدمات حمل بار از طریق هوا و فضا	۶۴۲۴-۶۴۲۵-۶۵۳
۱۰۰	خدمات پشتیبانی حمل و نقل (جابجایی بار، انبارداری، پایانه، پارکینگ و یدک کش)	خدمات پشتیبانی خدمات حمل و نقل	۶۷
۱۰۱	خدمات پست و پیک	خدمات پست و پیک	۶۸
۱۰۲	خدمات مالی، بانکداری سرمایه‌گذاری و خدمات جانبی به غیر از بیمه و حقوق بازنشستگی	خدمات مالی، به جز بانکداری سرمایه‌گذاری، خدمات بیمه و خدمات مستمری، خدمات بانکداری سرمایه‌گذاری، خدمات جانبی خدمات مالی به غیر از بیمه و حقوق بازنشستگی	۷۱۱-۷۱۲-۷۱۵

ارتباط طبقه‌بندی محصولات در جداول عرضه و مصرف سال۱۳۹۵ و طبقه‌بندی محوری محصولات (CPC 2)

	طبقه بندی جداول عرضه و مصرف سال ۱۳۹۵	طبقه‌بندی محوری محصولات (CPC 2)	
۱۰۳	خدمات بیمه و مستمری، بیمه اتکایی، خدمات جانبی بیمه و مقرری بازنشستگی به جز تأمین اجتماعی اجباری	خدمات بیمه و مستمری، خدمات بیمه اتکایی، خدمات جانبی بیمه و مقرری بازنشستگی	۷۱۳-۷۱۴-۷۱۶
۱۰۴	خدمات اجاره واحدهای مسکونی شخصی	اجاره واحدهای مسکونی شخصی	قسمتی از ۷۲۱
۱۰۵	خدمات واحدهای مسکونی اجاری	واحدهای مسکونی اجاری	قسمتی از ۷۲۱
۱۰۶	خدمات واحدهای غیرمسکونی اجاری	واحدهای غیرمسکونی اجاری	قسمتی از ۷۲۱
۱۰۷	خدمات معاملات ملکی (مستغلات)	خدمات معاملات املاک به صورت کارمزدی یا قراردادی	۷۲۲
۱۰۸	خدمات کرایه ماشین‌آلات و تجهیزات بدون متصدی و کالاهای شخصی و خانگی	خدمات اجاره یا کرایه بدون متصدی	۷۳
۱۰۹	خدمات تحقیق و توسعه	تحقیق و توسعه	۸۱
۱۱۰	خدمات مشاوره حقوقی و حسابداری، سایر خدمات تخصصی و فنی	خدمات حقوقی و حسابداری، خدمات مشاوره مدیریت و مدیریت، خدمات معماری، خدمات مهندسی، خدمات علمی و سایر خدمات فنی، خدمات عکاسی و خدمات ظهور عکس، سایر خدمات تخصصی، فنی و تجاری طبقه‌بندی نشده در جای دیگر	۸۲-۸۳۱ - ۸۳۲ - ۸۳۳-۸۳۴-۸۳۸-۸۳۹
۱۱۱	خدمات دامپزشکی	دامپزشکی	۸۳۵
۱۱۲	خدمات تبلیغات و بازاریابی	خدمات تبلیغاتی و تأمین فضا یا زمان تبلیغات، خدمات بررسی بازار و نظر سنجی عمومی	۸۳۶-۸۳۷
۱۱۳	خدمات مخابراتی و اینترنتی	خدمات ارتباطات تلفنی و سایر خدمات مخابراتی، خدمات مخابراتی اینترنتی	۸۴۱-۸۴۲
۱۱۴	خدمات محتوای آنلاین، خبرگزاری‌ها، کتابخانه-ها، پخش برنامه‌های رادیو تلویزیون	محتوای آنلاین، خدمات بنگاه‌ها، آژانس‌های خبری، خدمات کتابخانه و بایگانی، خدمات پخش برنامه، تهیه مجموعه برنامه‌ها و توزیع مجموعه برنامه‌ها	۸۴۳-۸۴۶
۱۱۵	خدمات سرویس و تعمیر و نصب، نظافت و سایر خدمات پشتیبانی، تولیدی و انتشاراتی	خدمات پشتیبانی، خدمات پشتیبانی در امور کشاورزی، خدمات سرویس، تعمیر و نصب، خدمات تولیدی بر روی داده‌های فیزیکی متعلق به دیگر واحدها، سایر خدمات تولیدی؛ خدمات انتشار، چاپ و تکثیر؛ خدمات بازیافت مواد	۸۵-۸۶-۸۷-۸۸-۸۹
۱۱۶	خدمات اداری دولت (امور عمومی)	خدمات اداری دولت	۹۱۱
۱۱۷	خدمات دفاعی و انتظامی (خدمات دفاعی دولت به کل جامعه)	خدمات اداری دولت به کل جامعه	۹۱۲
۱۱۸	خدمات تأمین اجتماعی اجباری	خدمات اداری مرتبط با طرح‌های بیمه تأمین اجتماعی اجباری	۹۱۳
۱۱۹	خدمات آموزش پیش دبستانی، ابتدایی خصوصی	خدمات آموزشی پیش دبستانی، خدمات آموزشی ابتدایی (خصوصی)	۹۲۱-۹۲۲
۱۲۰	خدمات آموزش پیش دبستانی، ابتدایی دولتی	خدمات آموزشی پیش دبستانی، خدمات آموزشی ابتدایی (دولتی)	۹۲۱-۹۲۲
۱۲۱	خدمات آموزش متوسطه خصوصی	خدمات آموزش متوسطه (خصوصی)	۹۲۳
۱۲۲	خدمات آموزش متوسط دولتی	خدمات آموزش متوسطه (دولتی)	۹۲۳
۱۲۳	خدمات آموزش عالی خصوصی	خدمات آموزش عالی/تکمیلی (خصوصی)	۹۲۵
۱۲۴	خدمات آموزش عالی دولتی	خدمات آموزش عالی/تکمیلی (دولتی)	۹۲۵
۱۲۵	خدمات آموزش دوره‌های آمادگی، سایر خدمات آموزشی و پشتیبانی آموزشی	خدمات آموزش دوره‌های آمادگی، سایر خدمات آموزشی و تعلیمی و خدمات پشتیبانی آموزشی	۹۲۴،۹۲۹
۱۲۶	خدمات بهداشت، سلامت و مراقبت اجتماعی	خدمات بهداشت و سلامت و مراقبت اجتماعی	۹۳

ارتباط طبقه‌بندی محصولات در جداول عرضه و مصرف سال۱۳۹۵ و طبقه‌بندی محوری محصولات (CPC 2)			
طبقه بندی جداول عرضه و مصرف سال ۱۳۹۵		**طبقه‌بندی محوری محصولات (CPC 2)**	
۱۲۷	خدمات انتقال و تصفیه فاضلاب و دفع پسماند و تخلیه چاه	خدمات انتقال و تصفیه فاضلاب و جمع‌آوری، بهینه‌سازی و دفع زباله و سایر خدمات حفظ محیط زیست	۹۴
۱۲۸	خدمات سازمان‌های عضویتی و مذهبی و سیاسی	خدمات سازمان‌های عضویتی	۹۵
۱۲۹	خدمات تفریحی، فرهنگی، ورزشی	خدمات تفریحی، فرهنگی و ورزشی	۹۶
۱۳۰	سایرخدمات شخصی‌خانگی ونهادهای برون‌مرزی	سایر خدمات، خدمات خانگی، خدمات سازمان‌ها و نهادهای برون مرزی	۹۷-۹۸-۹۹

۷. منابع و مأخذ

۷-۱. منابع انگلیسی

- Asian Development Bank (2012). "Supply and use tables for selected economies in Asia and the Pacific: A research study", Mandaluyong City, Philippines.
- Eurostat (2008). "European Manual of Supply, Use and Input-Output Tables", Methodologies and Working Papers. Luxembourg: Office for Official Publications of the European Communities.
- United Nations (1999). "Handbook of National Accounting; Handbook of Input-Output Table (Compilation and Analysis)", Studies in Methods Handbook of National Accounting, New York, Department for Economic and Social Affairs Statistics Division, Series F, No. 74.
- United Nations (2008), "Central Product Classification, Ver. 2", Statistical Office of the United Nations, New York.
- United Nations (2008), "International Standard Industrial Classification of all Economic Activities, Rev.4", Statistical Office of the United Nations, New York.
- United Nations (2008). "A System of National Accounts", Statistical Office of the United Nations, NewYork.
- United Nations Economic Commission for Africa and the African Centre for Statistics (2012). "Handbook on supply and use tables: compilation, application and practices relevant".
- United Nations, (1999), "Handbook of Input-Output Table, Compilation and Analysis", Statistical Office of the United Nations, New York.
- United Nations, (2018), "Handbook on Supply, Use and Input-Output Tables with Extensions and Applications", Department of Economic and Social Affairs of Statistics Division of the United Nations, New York.

۷-۲. منابع فارسی

- بـانک مرکـزی جمهـوری اسلامی ایـران، "جـدول داده ـ ستـانده اقتصاد ایـران سال ۱۳۸۳"، اداره حسابهای اقتصادی، تهران، دی ۱۳۹۳.
- بـانک مرکـزی جمهـوری اسلامی ایـران، "جـدول داده ـ ستـانده اقتصاد ایـران سال ۱۳۸۹"، اداره حسابهای اقتصادی، تهران، آذر ۱۳۹۵.
- بانک مرکزی جمهوری اسلامی ایران، "حسابهای ملی ایران، حساب تولید تا حساب مالی به تفکیک بخش‌هـای نهـادی اقتصاد بر اساس نظام حساب‌های ملی (۱۳۹۵-۱۳۷۵)"، اداره حساب‌های اقتصادی، تهران، خرداد ۱۳۹۸.

۷-۳. واژه نامه

حساب‌های انباشت	Accumulation accounts
ضرایب تخصیص	Allocation coefficients
فعالیت‌های فرعی(کمکی)	Ancillary activities
پیوندهای پیشین	Backward Linkages
تراز پرداخت‌ها	Balance of the Payment (BOP)
قیمت پایه	Basic Price
حساب سرمایه	Capital account
طبقه‌بندی مرکزی محصولات	Central Product Classification (CPC)
طبقه‌بندی وظایف دولت	Classification of Function of the Government (COFOG)
طبقه‌بندی هزینه‌های مصرف فردی بر حسب اهداف	Classification of Individual Consumption According Purposes (COICOP)
طبقه‌بندی اهداف مؤسسات غیرانتفاعی در خدمت خانوار	Classification of the Purposes of the Non-profit Institutions Serving Households (COPNI)
جبران خدمات کارکنان	Compensation of employees
تعادل عمومی قابل محاسبه	Computable General Equilibrium (CGE)
مصرف سرمایه ثابت	Consumption of fixed capital
الگوی تقاضا محور	Demand-driven model
ضرایب داده مستقیم	Direct input coefficients
ضرایب ستانده مستقیم	Direct output coefficients
حساب‌های توزیع درآمد	Distribution of Income accounts
جدول مصرف داخلی	Domestic Use Table (DUT)
تعدیل مضاعف	Double Deflation
بنگاه	Enterprise
کارگاه	Establishment
حساب مالی	Financial account
خدمات واسطه‌گری مالی اندازه‌گیری شده به طور غیرمستقیم	Financial Intermediation Services Indirectly Measured (FISIM)
ساختار ثابت فروش رشته فعالیت‌ها	Fixed industry sales structure
ساختار ثابت فروش محصول	Fixed product sales structure
پیوندهای پسین	Forward linkages
حساب ایجاد درآمد	Generation of income account
معکوس گُش	Ghosh inverse
حساب کالاها و خدمات	Goods and services account
تشکیل سرمایه ثابت ناخالص	Gross fixed capital formation

Harmonized System (HS)	کدهای نظام هماهنگ
Imports Use Table (IUT)	جدول مصرف واردات
Industry	رشته فعالیت
Industry technology assumptions	فروض تکنولوژی فعالیت
Input inverse	معکوس داده
Input-Output Tables (IOTs)	جداول داده ـ ستانده
Intermediate consumption	مصرف واسطه
International Standard Industrial Classification of All Economic Activities (ISIC)	طبقه‌بندی استاندارد بین‌المللی کلیه رشته فعالیت‌های اقتصادی
Leontief inverse	معکوس لئونتیف
Life insurance	بیمه عمر
Market, non-market and own use Output	ستانده بازاری، غیربازاری و خودمصرفی
Mixed income	درآمد مختلط
Non-life insurance	بیمه غیرعمر
Non-Profit Institutions Serving Households (NPISH)	مؤسسات غیرانتفاعی در خدمت خانوارها
Operating Surplus	مازاد عملیاتی
Other changes in the volume of assets account	حساب سایر تغییرات در حجم دارایی‌ها
Other taxes on production	سایر مالیات‌های بر تولید
Output	ستانده
Output for own final use	ستانده برای خود مصرفی نهایی
Output inverse	معکوس ستانده
Output of the central bank	ستانده بانک مرکزی
Perpetual Inventory Method (PIM)	روش موجودی‌گیری مستمر
Primary distribution of income account	حساب توزیع اولیه‌ی درآمد
Principal activities	فعالیت‌های اصلی
Producers price	قیمت تولیدکنندگان
Production Account	حساب تولید
Product technology assumptions	فروض تکنولوژی محصول
Purchasers Price	قیمت خریداران
Research and Development (R&D)	تحقیق و توسعه
Secondary activities	فعالیت‌های ثانویه
Secondary distribution of income account	حساب توزیع ثانویه درآمد
Sequence of accounts	توالی حساب‌ها
Social Accounting Matrices (SAM)	ماتریس‌های حسابداری اجتماعی
Special Drawing Right (SDR)	حق برداشت مخصوص

Standard Industrial Trade Classification(SITC)	طبقه بندی استاندارد تجارت صنعتی
subsidies	یارانه‌ها
Supply and Use Tables (SUTs)	جداول عرضه و مصرف
Supply-driven model	الگوی عرضه محور
System of National Accounts (SNA)	نظام حساب‌های ملی
Taxes on production and on imports	مالیات بر تولید و واردات
Taxes on products	مالیات بر محصولات
Technical coefficients	ضرایب فنی
Trade margins	حاشیه‌های بازرگانی
Transport margins	حاشیه‌های حمل و نقل
Update Table	جدول نیمه آماری (به‌هنگام)
Use of income accounts	حساب‌های مصرف درآمد
Valuables	اشیاء گرانبها
Value Added Tax (VAT)	مالیات بر ارزش افزوده
Weapons systems	نظام‌های تسلیحاتی

جـــداول داده ــ ستـــانده

ســـال ۱۳۹۵

فهرست جداول

عنوان	صفحه
جدول مصرف اقتصاد ایران به قیمت خریدارن (۱۳۰ محصول در ۸۹ فعالیت اقتصادی)	۱
جدول مصرف اقتصاد ایران به قیمت پایه (۱۳۰ محصول در ۸۹ فعالیت اقتصادی)	۶۱
جدول عرضه اقتصاد ایران به قیمت پایه (۸۹ فعالیت اقتصادی در۱۳۰ محصول)	۱۲۱
جدول حاشیه بازرگانی اقتصاد ایران(۸۷ محصول در ۸۹ فعالیت اقتصادی)	۱۷۱
جدول حاشیه حمل و نقل اقتصاد ایران (۸۷ محصول در ۸۹ فعالیت اقتصادی)	۱۹۹
جدول خالص مالیات اقتصاد ایران (۱۳۰ محصول در ۸۹ فعالیت اقتصادی)	۲۲۷
جدول واردات واسطه‌ای اقتصاد ایران (۱۳۰ محصول در ۸۹ فعالیت اقتصادی)	۲۶۷
جدول داده ـ ستانده (فعالیت در فعالیت) اقتصاد ایران به قیمت پایه (۸۹ فعالیت اقتصادی)	۳۱۳
ماتریس ضرایب داده مستقیم اقتصاد ایران (۸۹ فعالیت اقتصادی)	۳۶۱
معکوس ماتریس لئونتیف اقتصاد ایران (۸۹ فعالیت اقتصادی)	۳۸۳
ماتریس ضرایب ستانده مستقیم اقتصاد ایران (۸۹ فعالیت اقتصادی)	۴۱۱
معکوس ماتریس گش اقتصاد ایران (۸۹ فعالیت اقتصادی)	۴۲۹
جدول ضرایب پیوند پیشین و پسین اقتصاد ایران (۸۹ فعالیت اقتصادی)	۴۴۷

جدول داده - ستانده اقتصاد ایران

سال ۱۳۹۵

جدول مصرف به قیمت‌های خریداران

۱۳۰ محصول در ۸۹ فعالیت اقتصادی

ارقام : میلیون ریال

جدول مصرف اقتصاد ایران سال ۱۳۹۵
به قیمت خریداران
(۱۳۰محصول در ۸۹ فعالیت)
(میلیون ریال)

عنوان فعالیت	کاشت محصولات (زراعت و باغداری)	پرورش حیوانات	جنگلداری و بریدن درختان	ماهیگیری و آبزی پروری	استخراج نفت خام و گاز طبیعی	استخراج زغال سنگ و زغال قهوه ای	استخراج کانه های فلزی	استخراج سایر معادن	فرآوری و نگهداری گوشت، ماهی، میوه و سبزیجات	تولید روغنها و چربیهای گیاهی و حیوانی
شماره	۱	۲	۳	۴	۵	۶	۷	۸	۹	۱۰
عنوان کالا و خدمت										
گندم	۲۳,۱۷۶,۶۱۲	۲۴,۴۲۴,۲۴۲	۰	۲۹۴,۰۱۱	۰	۰	۰	۰	۰	۰
شلتوک و برنج	۴,۶۹۲,۶۷۸	۵,۵۸۷,۵۳۶	۴,۱۴۲	۳۰۷,۵۸۷	۸۸۱,۷۱۶	۱۰,۱۵۳	۶۱,۸۴۰	۷۶,۱۷۴	۴۰,۸۵۵	۸,۹۳۲
سایر غلات و حبوبات	۳,۱۷۶,۷۰۱	۲۳,۰۲۹,۶۳۲	۶۲۴	۱۴۵,۲۸۸	۰	۰	۰	۰	۰	۰
سبزیجات	۷۹۴,۱۷۵	۸۸۵,۷۵۵	۱,۷۱۷	۳۹۹,۵۴۱	۱۲۵,۶۹۴	۱,۴۴۷	۸,۸۱۶	۱۰,۸۵۹	۶,۷۶۸,۰۱۱	۱,۲۷۳
انواع میوه ها	۴,۴۶۵,۲۹۹	۱۹۹,۳۶۶	۶,۳۳۵	۷۵,۷۰۷	۳۰,۸۰۷	۴۹۲	۱۰,۷۸۱	۷,۷۶۳	۱۱,۰۳۹,۰۸۸	۱۱۲
دانه های روغنی	۹۳۴,۳۳۷	۱,۸۶۸,۶۴۵	۰	۰	۰	۰	۰	۰	۰	۳۹,۱۶۰,۹۴۶
ریشه ها و غده های خوراکی حاوی مقدار زیادی نشاسته	۱,۳۸۹,۸۰۷	۶,۲۰۰,۲۸۵	۲۷۳	۶۳,۵۶۳	۵۹,۹۴۴	۶۹۰	۴,۲۰۴	۵,۱۷۹	۱۱,۸۶۳,۵۵۵	۶۰۷
محصولات نوشیدنی، معطر و ادویه ای	۴۵,۱۰۴	۲,۰۱۴	۱۲۹	۱,۵۴۵	۲۴,۲۱۸	۲۷۹	۱,۶۹۹	۲,۰۹۲	۱,۱۲۲	۲۴۵
حبوبات خشک	۵۹۵,۶۳۱	۲,۶۵۷,۲۶۵	۳۹۰	۹۰,۸۰۵	۴۷,۱۳۴	۵۴۳	۳,۳۰۶	۴,۰۷۲	۲,۱۸۴	۴۷۷
چغندر قند ونیشکر	۲,۴۴۸,۰۳۷	۲,۴۳۰,۳۳۱	۰	۰	۰	۰	۰	۰	۰	۰
مواد خام گیاهی	۱۴,۴۰۱,۱۷۳	۵۶,۸۰۸,۷۶۲	۸۹۸	۲۰۸,۸۵۱	۱۲۵,۶۹۴	۱,۴۴۷	۸,۸۱۶	۱۰,۸۵۹	۵,۸۲۴	۱,۲۷۳
گاو و گوسفند (گوشت قرمز)	۷۲	۱۰,۶۵۵,۳۹۰	۲۲	۶۸,۹۹۵	۰	۰	۰	۰	۴۵,۹۹۰,۶۰۸	۰
مرغ و ماکیان (گوشت سفید) و سایر حیوانات زنده	۶۶	۱۹,۴۷۷,۲۵۸	۲۰	۱۱,۵۱۵	۰	۰	۰	۰	۱۷,۲۰۲,۷۰۳	۰
شیر دامها و سایر انواع شیرهای طبقه بندی نشده در جای دیگر	۵۳۴	۴۲,۱۰۱,۷۰۱	۲۵	۶۳,۵۷۰	۰	۰	۰	۰	۰	۰
انواع تخم حیوانات	۷۳	۵,۷۴۱,۱۴۱	۳	۸,۶۶۹	۰	۰	۰	۰	۰	۰
سایر محصولات دامی	۰	۵۵۵,۷۷۹	۰	۰	۰	۰	۰	۰	۰	۰
چوبهای جنگلی و غیر جنگلی	۰	۰	۰	۰	۰	۰	۰	۰	۰	۰
سایر محصولات جنگلداری و قطع اشجار	۰	۰	۰	۰	۰	۰	۰	۰	۰	۰
ماهی و سایرفرآورده های دریایی	۵۶۸	۲۸,۱۴۸	۶,۵۴۰	۴,۲۸۰,۱۳۳	۰	۰	۰	۰	۱۰,۴۴۳,۶۲۶	۰
زغال سنگ و لینیت	۰	۰	۰	۰	۰	۰	۰	۰	۰	۰
نفت خام	۰	۰	۰	۰	۰	۰	۰	۰	۰	۰
گاز طبیعی	۰	۰	۰	۰	۰	۰	۰	۰	۰	۰
سنگهای فلزی ؛ مس ؛ آلومینیم ونیکل	۰	۰	۰	۰	۰	۰	۶,۹۳۷,۷۳۳	۰	۰	۰
سنگهای تزئینی و ساختمانی و مجسمه سازی	۳۰۲,۸۷۵	۵۰,۷۹۱	۹۱	۶,۰۲۰	۹۸۵	۰	۰	۱,۴۰۱	۲,۰۳۹	۱۴
سنگ گچ و آهک	۰	۰	۰	۰	۰	۰	۰	۱۳,۱۳۵	۰	۰
شن، ماسه، ریگ؛ خاک رس	۱,۲۱۱,۴۹۹	۲۰۳,۱۶۳	۳۶۵	۲۴,۰۸۲	۲,۲۹۹	۶۳۴	۱۴,۸۲۰	۲۱۳,۹۳۸	۴,۷۵۸	۳۳
سایر محصولات معدنی (سایر کانی ها)	۶۶,۰۲۴	۸۸۷,۲۹۶	۰	۱۸۳,۷۱۲	۰	۰	۰	۰	۰	۰
برق	۶,۸۳۹,۷۱۰	۲,۲۱۲,۳۸۵	۲۳,۱۶۳	۳۷۱,۳۸۱	۲۹۲,۷۵۲	۴۵,۹۷۱	۲,۰۱۷,۳۲۹	۵۳۷,۵۸۵	۷۵۷,۱۱۸	۱۴۰,۴۳۸
گاز تصفیه و توزیع شده	۱,۶۳۵,۲۹۷	۱,۴۴۳,۵۰۴	۵۵,۹۱۴	۱۵۴,۶۸۲	۱,۴۴۷,۹۳۳	۱۷	۳۳۰,۴۲۹	۲۰,۰۳۴	۶۵۱,۲۹۵	۲۷۶,۴۲۶
آب	۲,۳۸۴,۱۱۸	۲۰۶,۷۵۰	۱,۹۱۸	۱۶۲,۳۷۵	۷,۵۳۳	۸,۶۷۵	۶۳۹,۹۰۵	۹۵,۹۸۴	۱۳۷,۳۷۰	۱۱,۰۲۳

جدول مصرف اقتصاد ایران سال ۱۳۹۵
به قیمت خریداران
(۱۳۰محصول در ۸۹ فعالیت)
(میلیون ریال)

عنوان فعالیت	تولید فراورده های لبنی، آسیاب غلات (دانه آسیاب شده)، نشاسته و فراورده های نشاسته ای	تولید سایر فرآورده های غذایی و غذای آماده برای حیوانات	تولید انواع آشامیدنی ها	تولید فرآورده های توتون و تنباکو (سیگار)	تولید منسوجات	تولید قالی و قالیچه	تولید پوشاک	تولید چرم و فرآورده های وابسته بجز کفش	تولید کفش و پاپوش	تولید چوب و فراورده های چوب و کالاها از حصیر و مواد حصیربافی بجز مبلمان؛ تولید
عنوان کالا و خدمت	شماره ۱۱	۱۲	۱۳	۱۴	۱۵	۱۶	۱۷	۱۸	۱۹	۲۰
گندم	۷۶,۴۰۳,۷۷۶	۰	۰	۰	۰	۰	۰	۰	۰	۰
شلتوک و برنج	۴۴,۴۸۶	۷۲,۳۰۱	۱۸,۷۵۱	۱,۱۹۷	۱۶,۷۳۳	۶,۲۶۶	۵,۹۳۲	۵,۵۸۰	۲۱	۲۵,۷۲۱
سایر غلات و حبوبات	۰	۲۲,۹۶۷,۲۳۴	۰	۰	۰	۰	۰	۰	۰	۰
سبزیجات	۶۶۳,۰۴۲	۳,۸۹۸,۰۷۱	۲,۶۷۳	۱۷۱	۲,۳۸۵	۸۹۳	۸۴۶	۷۹۶	۳	۳,۶۶۷
انواع میوه ها	۲,۶۲۷,۳۵۷	۲۱,۸۳۰,۰۵۵	۲۳۴	۱۵	۲۰۹	۷۸	۷۴	۷۰	۰	۳۲۲
دانه های روغنی	۰	۰	۰	۰	۰	۰	۰	۰	۰	۰
ریشه ها و غده های خوراکی حاوی مقدار زیادی نشاسته	۳,۰۲۴	۴,۹۱۵	۱,۲۷۵	۸۱	۱,۱۳۸	۴۲۶	۴۰۳	۳۷۹	۱	۱,۷۴۹
محصولات نوشیدنی، معطر و ادویه ای	۱,۲۲۲	۱۳,۸۹۰,۲۶۲	۵۱۵	۳۳	۴۶۰	۱۷۲	۱۶۳	۱۵۳	۱	۷۰۶
حبوبات خشک	۲,۳۷۸	۳,۸۶۵	۱,۰۰۲	۶۴	۸۹۵	۳۳۵	۳۱۷	۲۹۸	۱	۱,۳۷۵
چغندر قند ونیشکر	۰	۱۶,۱۷۰,۶۳۲	۰	۰	۰	۰	۰	۰	۰	۰
مواد خام گیاهی	۶,۳۴۲	۴,۷۲۱,۳۷۸	۲,۶۷۳	۱,۳۴۱,۹۰۱	۵,۲۷۰,۷۱۹	۴۹۷,۶۹۸	۸۴۶	۷۹۶	۳	۳,۶۶۷
گاو و گوسفند (گوشت قرمز)	۰	۰	۰	۰	۰	۰	۰	۰	۰	۰
مرغ و ماکیان (گوشت سفید) و سایر حیوانات زنده	۰	۰	۰	۰	۰	۰	۰	۰	۰	۰
شیر دامها و سایر انواع شیرهای طبقه بندی نشده در جای دیگر	۶۲,۵۱۵,۱۰۳	۰	۰	۰	۰	۰	۰	۰	۰	۰
انواع تخم حیوانات	۰	۴,۷۴۵,۶۱۴	۰	۰	۰	۰	۰	۰	۰	۰
سایر محصولات دامی	۹۹,۰۶۵	۰	۰	۰	۱۱۰,۴۰۸	۵۸,۳۵۰	۰	۰	۰	۰
چوبهای جنگلی و غیر جنگلی	۰	۰	۰	۰	۰	۰	۰	۰	۰	۳,۰۰۹,۸۴۷
سایر محصولات جنگلداری و قطع اشجار	۰	۳۱,۲۹۲	۰	۰	۱۱,۴۳۳	۰	۰	۰	۰	۰
ماهی و سایرفرآورده های دریایی	۰	۰	۰	۰	۰	۰	۰	۰	۰	۰
زغال سنگ و لینیت	۰	۲۰,۷۴۰	۰	۰	۰	۰	۰	۰	۰	۰
نفت خام	۰	۰	۰	۰	۰	۰	۰	۰	۰	۰
گاز طبیعی	۰	۰	۰	۰	۰	۰	۰	۰	۰	۰
سنگهای فلزی ؛ مس ؛ آلومینیم ونیکل	۰	۰	۰	۰	۰	۰	۰	۰	۰	۰
سنگهای تزئینی و ساختمانی و مجسمه سازی	۵۹,۸۱۹	۱۵,۱۴۴	۶۱	۰	۲۱۹	۹۹	۳۲۱	۳۰	۶۳	۴۸
سنگ گچ و آهک	۰	۶۹۶,۹۴۰	۰	۰	۰	۰	۰	۰	۰	۰
شن، ماسه، ریگ؛ خاک رس	۱۳۹,۵۷۹	۳۵,۳۳۷	۱۴۲	۱	۵۱۱	۲۳۱	۷۵۰	۶۹	۱۴۷	۱۱۱
سایر محصولات معدنی (سایر کانی ها)	۰	۱,۱۳۲,۶۶۵	۰	۰	۰	۰	۰	۰	۰	۰
برق	۱,۰۱۷,۵۰۱	۱,۳۷۵,۷۵۶	۲۴۰,۳۴۴	۹,۳۵۵	۱,۳۳۲,۹۸۶	۲۸۲,۰۹۳	۲۶۴,۲۵۱	۹۲,۹۲۴	۱۳۲,۰۰۹	۷۸۷,۸۲۱
گاز تصفیه و توزیع شده	۸۹۰,۵۴۵	۳,۵۳۳,۶۶۸	۲۲۹,۸۲۶	۳,۵۵۷	۷۶۷,۶۹۴	۱۲۹,۲۹۵	۱۷۴,۸۵۱	۸۰,۵۵۶	۷۵,۸۹۲	۹۸۷,۸۳۴
آب	۶۹,۸۸۰	۲۶۸,۰۲۹	۷۷,۷۱۳	۱۴۵	۶۷,۷۱۲	۱۴,۱۲۴	۲۲,۲۸۰	۲۴,۷۶۷	۴,۵۴۰	۱۱,۳۳۴

جدول مصرف اقتصاد ایران سال ۱۳۹۵
به قیمت خریداران
(۱۳۰محصول در ۸۹ فعالیت)
(میلیون ریال)

عنوان فعالیت	تولیدکاغذ و فرآورده های کاغذی	چاپ و تکثیر رسانه های ضبط شده	تولید فراورده های نفتی (پالایشگاه ها)	تولید سایر فرآورده های حاصل از تصفیه نفت (غیر پالایشگاه ها)	تولید مواد شیمیایی و فرآورده های شیمیایی	تولید داروها و فرآورده های دارویی شیمیایی و گیاهی	تولید فرآورده های لاستیکی و پلاستیکی	تولید شیشه و محصولات شیشه ای	تولید محصولات کانی غیر فلزی طبقه بندی نشده در جای دیگر	تولید آهن و فولاد پایه
عنوان کالا و خدمت	شماره	۲۱	۲۲	۲۳	۲۴	۲۵	۲۶	۲۷	۲۸	۲۹	۳۰
گندم	۱	۰	۰	۰	۰	۰	۰	۰	۰	۰	۰
شلتوک و برنج	۲	۲۴,۱۱۲	۱۹,۳۳۸	۲۱۷,۳۷۲	۲۱۷,۸۹۱	۱۶۲,۱۹۳	۴۸,۲۵۳	۶۳,۹۸۱	۲۸,۵۱۲	۱۶۶,۰۲۰	۱۹۴,۰۷۹
سایر غلات و حبوبات	۳	۰	۰	۰	۰	۰	۰	۰	۰	۰	۰
سبزیجات	۴	۳,۴۳۷	۲,۷۵۷	۳۰,۹۸۸	۳۱,۰۶۲	۲۳,۱۲۱	۶,۸۷۹	۹,۱۲۱	۴,۰۶۵	۲۳,۶۶۷	۲۷,۶۶۷
انواع میوه ها	۵	۳۰۲	۲۴۲	۲,۷۱۸	۲,۷۲۵	۲,۰۲۸	۶۰۳	۸۰۰	۳۵۷	۲,۰۷۶	۲,۴۲۷
دانه های روغنی	۶	۰	۰	۰	۰	۰	۰	۰	۰	۰	۰
ریشه ها و غده های خوراکی حاوی مقدار زیادی نشاسته	۷	۱,۶۳۹	۱,۳۱۵	۱۴,۷۷۸	۱۴,۸۱۴	۱۱,۰۲۷	۳,۲۸۱	۴,۳۵۰	۱,۹۳۸	۱۱,۲۸۷	۱۳,۱۹۵
محصولات نوشیدنی، معطر و ادویه ای	۸	۶۶۲	۵۳۱	۵,۹۷۱	۵,۹۸۵	۴,۴۵۵	۱,۶۸۰,۷۱۲	۱,۷۵۷	۷۸۳	۴,۵۶۰	۵,۳۳۱
حبوبات خشک	۹	۱,۲۸۹	۱,۰۳۴	۱۱,۶۲۰	۱۱,۶۴۸	۸,۶۷۰	۲,۵۷۹	۳,۴۲۰	۱,۵۲۴	۸,۸۷۵	۱۰,۳۷۵
چغندر قند ونیشکر	۱۰	۰	۰	۰	۰	۰	۰	۰	۰	۰	۰
مواد خام گیاهی	۱۱	۳,۴۳۷	۲,۷۵۷	۳۰,۹۸۸	۳۱,۰۶۲	۲۳,۱۲۱	۶,۸۷۹	۹,۱۲۱	۴,۰۶۵	۲۳,۶۶۷	۲۷,۶۶۷
گاو و گوسفند (گوشت قرمز)	۱۲	۰	۰	۰	۰	۰	۰	۰	۰	۰	۰
مرغ و ماکیان (گوشت سفید) و سایر حیوانات زنده	۱۳	۰	۰	۰	۰	۰	۰	۰	۰	۰	۰
شیر دامها و سایر انواع شیرهای طبقه بندی نشده در جای دیگر	۱۴	۰	۰	۰	۰	۰	۰	۰	۰	۰	۰
انواع تخم حیوانات	۱۵	۰	۰	۰	۰	۰	۰	۰	۰	۰	۰
سایر محصولات دامی	۱۶	۰	۰	۰	۰	۰	۰	۰	۰	۰	۰
چوبهای جنگلی و غیر جنگلی	۱۷	۰	۰	۰	۰	۰	۰	۰	۰	۰	۰
سایر محصولات جنگلداری و قطع اشجار	۱۸	۰	۰	۰	۰	۱۵,۴۷۹	۰	۰	۰	۰	۰
ماهی و سایرفرآورده های دریایی	۱۹	۰	۰	۰	۰	۰	۰	۰	۰	۰	۰
زغال سنگ و لینیت	۲۰	۱,۸۸۹	۰	۰	۱۱,۳۰۲	۷۴,۳۸۰	۰	۰	۰	۰	۳,۰۱۳,۱۸۴
نفت خام	۲۱	۰	۰	۱۳۳,۳۷۹,۵۰۹	۰	۰	۰	۰	۰	۰	۰
گاز طبیعی	۲۲	۰	۰	۳۸,۰۰۰	۰	۵,۵۸۸,۰۰۰	۰	۰	۰	۰	۰
سنگهای فلزی ؛ مس ؛ آلومینیم ونیکل	۲۳	۰	۰	۰	۰	۰	۰	۰	۸,۲۹۵	۳,۷۶۰,۳۹۵	۸۴,۵۰۶,۵۴۲
سنگهای تزئینی و ساختمانی و مجسمه سازی	۲۴	۴۷۶	۷,۲۰۱	۳۰,۷۱۶	۲۰,۷۰۶	۱۷,۸۸۸	۱,۵۵۸	۱۰,۰۲۹	۹۲	۷,۴۰۴,۰۹۸	۲,۹۱۰
سنگ گچ و آهک	۲۵	۰	۰	۰	۰	۰	۰	۰	۰	۶,۳۶۷,۲۴۲	۴۰,۴۷۵
شن، ماسه، ریگ؛ خاک رس	۲۶	۱,۱۱۰	۱۶,۸۰۳	۷۱,۶۷۲	۴۸,۳۱۴	۴۱,۷۳۹	۳,۶۳۴	۲۳,۴۰۱	۲۱۴	۲,۰۸۶,۵۲۱	۶,۷۹۰
سایر محصولات معدنی (سایر کانی ها)	۲۷	۰	۰	۰	۰	۱,۴۴۴,۵۲۲	۰	۰	۲,۷۷۱,۶۱۳	۳۶,۰۴۸,۷۸۷	۰
برق	۲۸	۷۲۸,۵۰۶	۲۳۷,۸۳۲	۲۵۷,۸۳۵	۶۶۳,۶۷۶	۱۱,۶۵۵,۵۷۵	۲۲۶,۷۸۴	۲,۴۳۷,۱۱۱	۸۳۶,۶۶۷	۷,۹۱۴,۳۴۱	۱۰,۴۰۲,۴۱۷
گاز تصفیه و توزیع شده	۲۹	۷۶۳,۸۰۰	۱۰۷,۶۱۷	۲,۹۵۳,۴۵۳	۶۷,۰۹۴	۳۰,۶۵۴,۴۴۷	۲۲۳,۳۲۸	۸۷۲,۷۸۷	۲,۳۷۵,۷۶۵	۱۸,۹۵۸,۹۵۷	۱۹,۳۲۵,۹۱۵
آب	۳۰	۵۳,۹۱۵	۱۵,۲۳۵	۱۴,۶۶۴	۳۲,۴۱۱	۵,۲۳۵,۶۷۳	۲۸,۱۹۹	۹۵,۶۶۸	۴۰,۴۴۴	۱,۶۷۷,۸۴۳	۴۷۵,۹۱۳

جدول مصرف اقتصاد ایران سال ۱۳۹۵
به قیمت خریداران
(۱۳۰محصول در ۸۹ فعالیت)
(میلیون ریال)

عنوان فعالیت	تولید محصولات اساسی مس و آلومینیوم	تولید سایر فلزات اساسی و ریخته گری	تولید محصولات فلزی ساخته شده، به جز ماشین آلات و تجهیزات	تولید محصولات رایانه ای، الکترونیکی و نوری	تولید تجهیزات برقی	تولید ماشین آلات و تجهیزات طبقه بندی نشده در جای دیگر	تولید وسایل نقلیه موتوری، تریلر و نیم تریلر	تولید سایر تجهیزات حمل و نقل	تولید مبلمان	تولید سایر مصنوعات
شماره	۳۱	۳۲	۳۳	۳۴	۳۵	۳۶	۳۷	۳۸	۳۹	۴۰
عنوان کالا و خدمت										
گندم	۰	۰	۰	۰	۰	۰	۰	۰	۰	۰
شلتوک و برنج	۳۴,۴۸۱	۴,۳۰۸	۱۶۵,۴۵۵	۲,۵۰۹	۲۸,۳۰۳	۴۰,۲۳۸	۲۵۹,۴۳۹	۹,۸۸۴	۳۹,۸۲۷	۹,۸۹۶
سایر غلات و حبوبات	۰	۰	۰	۰	۰	۰	۰	۰	۰	۰
سبزیجات	۴,۹۱۵	۶۱۴	۲۳,۵۸۶	۳۵۸	۴,۰۳۵	۵,۷۳۶	۳۶,۹۸۵	۱,۴۰۹	۵,۶۷۸	۱,۴۱۱
انواع میوه ها	۴۳۱	۵۴	۲,۰۶۹	۳۱	۳۵۴	۵۰۳	۳,۲۴۴	۱۲۴	۴۹۸	۱۲۴
دانه های روغنی	۰	۰	۰	۰	۰	۰	۰	۰	۰	۰
ریشه ها و غده های خوراکی حاوی مقدار زیادی نشاسته	۲,۳۴۴	۲۹۳	۱۱,۲۴۹	۱۷۱	۱,۹۲۴	۲,۷۳۶	۱۷,۶۳۸	۶۷۲	۲,۷۰۸	۶۷۳
محصولات نوشیدنی، معطر و ادویه ای	۹۴۷	۱۱۸	۴,۵۴۵	۶۹	۷۷۷	۱,۱۰۵	۷,۱۲۶	۲۷۱	۱,۰۹۴	۲۷۲
حبوبات خشک	۱,۸۴۳	۲۳۰	۸,۸۴۵	۱۳۴	۱,۵۱۳	۲,۱۵۱	۱۳,۸۶۹	۵۲۸	۲,۱۲۹	۵۲۹
چغندر قند ونیشکر	۰	۰	۰	۰	۰	۰	۰	۰	۰	۰
مواد خام گیاهی	۴,۹۱۵	۶۱۴	۲۳,۵۸۶	۳۵۸	۴,۰۳۵	۵,۷۳۶	۳۶,۹۸۵	۱,۴۰۹	۵,۶۷۸	۱,۴۱۱
گاو و گوسفند (گوشت قرمز)	۰	۰	۰	۰	۰	۰	۰	۰	۰	۰
مرغ و ماکیان (گوشت سفید) و سایر حیوانات زنده	۰	۰	۰	۰	۰	۰	۰	۰	۰	۰
شیر دامها و سایر انواع شیرهای طبقه بندی نشده در جای دیگر	۰	۰	۰	۰	۰	۰	۰	۰	۰	۰
انواع تخم حیوانات	۰	۰	۰	۰	۰	۰	۰	۰	۰	۰
سایر محصولات دامی	۰	۰	۰	۰	۰	۰	۰	۰	۰	۰
چوبهای جنگلی و غیر جنگلی	۰	۰	۰	۰	۰	۰	۰	۰	۰	۰
سایر محصولات جنگلداری و قطع اشجار	۰	۰	۰	۰	۰	۰	۳۲,۳۱۱	۰	۰	۰
ماهی و سایرفرآورده های دریایی	۰	۰	۰	۰	۰	۰	۰	۰	۰	۰
زغال سنگ و لینیت	۱۰۹,۸۳۲	۰	۲۹	۰	۰	۰	۰	۰	۰	۰
نفت خام	۰	۰	۰	۰	۰	۰	۰	۰	۰	۰
گاز طبیعی	۰	۰	۰	۰	۰	۰	۰	۰	۰	۰
سنگهای فلزی ؛ مس ؛ آلومینیم ونیکل	۳۹,۹۱۶,۴۳۶	۰	۵۸,۰۱۲	۰	۰	۰	۰	۰	۰	۰
سنگهای تزئینی و ساختمانی و مجسمه سازی	۴۵	۵۳,۱۹۵	۷۴۷	۱,۷۹۷	۳۱۵	۲۹۱	۲,۰۷۳	۱,۳۶۷	۱۵۷	۶۷۴
سنگ گچ و آهک	۰	۰	۰	۰	۰	۰	۰	۰	۰	۰
شن، ماسه، ریگ؛ خاک رس	۱۰۵	۶,۴۲۵	۱,۷۴۳	۴,۱۹۴	۷۳۶	۳۵,۷۱۵	۴,۸۳۷	۳,۱۹۱	۳۶۶	۱,۵۷۳
سایر محصولات معدنی (سایر کانی ها)	۰	۰	۰	۰	۸۱,۸۳۹	۰	۰	۰	۰	۰
برق	۴,۴۶۳,۱۹۷	۳۴۸,۳۴۰	۱,۴۰۱,۲۲۶	۳۵,۵۱۹	۴۴۴,۷۵۱	۴۶۵,۴۸۶	۱,۰۵۹,۶۸۳	۳۸۶,۲۱۲	۳۱۱,۹۶۰	۱۲۲,۹۱۷
گاز تصفیه و توزیع شده	۱,۱۱۱,۹۴۷	۱۵۲,۲۶۲	۹۰۰,۸۷۷	۱۵,۴۶۵	۳۲۶,۱۱۲	۳۷۴,۳۷۶	۶۳۲,۳۰۱	۷۸,۵۶۴	۲۳۶,۱۱۴	۷۳,۹۳۲
آب	۱۶۴,۴۴۳	۹,۹۶۲	۱۰۹,۶۴۵	۳,۶۳۹	۳۲,۰۶۴	۳۹,۵۴۳	۴۷,۶۹۶	۱۲,۴۲۲	۲۱,۱۸۲	۹,۹۵۹

جدول مصرف اقتصاد ایران سال ۱۳۹۵
به قیمت خریداران
(۱۳۰محصول در ۸۹ فعالیت)
(میلیون ریال)

عنوان فعالیت	تعمیر و نصب ماشین آلات و تجهیزات	تولید، انتقال و توزیع برق	تولید گاز؛ توزیع سوختهای گازی از طریق شاه لوله	جمع آوری، تصفیه و تامین آب	فاضلاب، فعالیت های جمع آوری، تصفیه و دفع پسماند؛ بازیافت مواد	ساختمان خصوصی	ساختمان دولتی	فروش، نگهداری و تعمیر وسایل نقلیه موتوری و موتور سیکلت	عمده فروشی و خرده فروشی	حمل و نقل ریلی مسافر
شماره	۴۱	۴۲	۴۳	۴۴	۴۵	۴۶	۴۷	۴۸	۴۹	۵۰
عنوان کالا و خدمت										
گندم	۰	۰	۰	۰	۰	۰	۰	۰	۰	۰
شلتوک و برنج	۱۰,۹۸۳	۰	۴۵۶,۰۶۹	۷۱,۳۲۱	۰	۳۴۴,۱۱۵	۵۵۷,۰۴۹	۸,۸۶۴	۷۶,۶۵۸	۱,۱۸۲
سایر غلات و حبوبات	۰	۰	۰	۰	۰	۰	۰	۰	۰	۰
سبزیجات	۱,۵۶۶	۰	۶۵,۰۱۵	۱۰,۱۶۷	۰	۵۱,۳۶۵	۸۳,۵۶۸	۱,۲۶۴	۱۰,۹۲۸	۱۶۸
انواع میوه ها	۱۳۷	۱,۰۹۲	۵,۷۰۳	۱۵,۳۰۷	۰	۳۳۸,۲۲۴	۲۴۷,۵۱۵	۳۹,۰۶۴	۳۳۷,۸۴۹	۱,۱۲۴
دانه های روغنی	۰	۰	۰	۰	۰	۰	۰	۰	۰	۰
ریشه ها و غده های خوراکی حاوی مقدار زیادی نشاسته	۷۴۷	۰	۳۱,۰۰۶	۴,۸۴۹	۰	۳۴,۲۴۳	۵۵,۷۱۲	۶۰۳	۵,۲۱۲	۸۰
محصولات نوشیدنی، معطر و ادویه ای	۳۰۲	۰	۱۲,۵۲۷	۱,۹۵۹	۰	۰	۰	۲۴۳	۲,۱۰۶	۳۲
حبوبات خشک	۵۸۷	۰	۲۴,۳۸۰	۳,۸۱۳	۰	۸۵,۶۰۹	۱۳۹,۲۸۰	۴۷۴	۴,۰۹۸	۶۳
چغندر قند ونیشکر	۰	۰	۰	۰	۰	۰	۰	۰	۰	۰
مواد خام گیاهی	۱,۵۶۶	۰	۶۵,۰۱۵	۱۰,۱۶۷	۰	۰	۰	۱,۲۶۴	۱۰,۹۲۸	۱۶۸
گاو و گوسفند (گوشت قرمز)	۰	۰	۰	۰	۰	۰	۰	۰	۰	۰
مرغ و ماکیان (گوشت سفید) و سایر حیوانات زنده	۰	۰	۰	۰	۰	۲۰,۸۵۰	۳۳,۸۰۴	۰	۰	۰
شیر دامها و سایر انواع شیرهای طبقه بندی نشده در جای دیگر	۰	۰	۰	۰	۰	۰	۰	۰	۰	۰
انواع تخم حیوانات	۰	۰	۰	۰	۰	۰	۰	۰	۰	۰
سایر محصولات دامی	۰	۰	۰	۰	۰	۰	۰	۰	۰	۰
چوبهای جنگلی و غیر جنگلی	۰	۰	۰	۰	۰	۰	۰	۰	۰	۰
سایر محصولات جنگلداری و قطع اشجار	۰	۰	۰	۰	۰	۰	۰	۰	۲۲۴,۰۶۹	۰
ماهی و سایرفرآورده های دریایی	۰	۰	۰	۰	۰	۰	۰	۰	۰	۰
زغال سنگ و لینیت	۰	۰	۰	۰	۰	۰	۰	۰	۰	۰
نفت خام	۰	۰	۰	۰	۰	۰	۰	۰	۰	۰
گاز طبیعی	۰	۰	۸,۵۶۳,۶۲۸	۰	۰	۰	۰	۰	۰	۰
سنگهای فلزی ؛ مس ؛ آلومینیم ونیکل	۰	۰	۰	۰	۰	۰	۰	۰	۰	۰
سنگهای تزئینی و ساختمانی و مجسمه سازی	۲۴۲	۵۴۹	۳,۱۱۸	۲,۴۶۱	۱۶۹	۱۲,۰۱۸,۲۳۱	۵,۵۶۲,۸۹۴	۵,۸۷۱	۱۴۶,۷۳۵	۲۳۳
سنگ گچ و آهک	۰	۰	۰	۰	۰	۰	۰	۰	۰	۰
شن، ماسه، ریگ؛ خاک رس	۵۶۵	۱,۲۸۱	۷,۲۷۶	۳,۲۳۶	۳۹۴	۲۸,۰۴۲,۵۴۰	۱۲,۹۸۰,۰۸۷	۱۳,۶۹۹	۳۴۲,۳۸۲	۵۴۵
سایر محصولات معدنی (سایر کانی ها)	۰	۰	۰	۰	۰	۱,۹۵۳,۳۶۷	۱,۶۱۲,۷۵۶	۰	۰	۰
برق	۸۴,۶۵۹	۱۹,۷۷۴,۰۱۰	۱,۳۸۹,۸۷۲	۱,۶۰۵,۶۷۷	۲۶۶,۳۶۹	۳,۷۸۲,۳۶۴	۱,۰۱۳,۰۰۸	۱,۲۶۳,۶۶۶	۱۲,۳۹۴,۹۰۴	۲,۶۶۱
گاز تصفیه و توزیع شده	۳۲,۰۱۲	۴,۳۸۷,۲۴۱	۱۸,۹۵۳,۴۱۰	۲۴۰,۱۶۹	۳۹,۳۷۴	۶۷۸,۷۵۸	۲۵۸,۹۹۰	۶۹۴,۰۳۹	۴,۵۴۳,۳۸۰	۱,۳۹۵
آب	۷,۴۷۳	۶۸۹,۲۷۹	۸۵,۵۱۷	۱,۱۰۴,۳۷۶	۴,۶۲۵	۱,۵۲۷,۰۱۲	۲۵۲,۵۱۴	۱۴۲,۳۸۶	۶۶۳,۷۵۱	۱۸۶

جدول مصرف اقتصاد ایران سال ۱۳۹۵
به قیمت خریداران
(۱۳۰محصول در ۸۹ فعالیت)
(میلیون ریال)

عنوان فعالیت	حمل و نقل ریلی بار	حمل و نقل جاده ای مسافر	حمل و نقل جاده ای بار	حمل و نقل از طریق خطوط لوله	حمل و نقل آبی	حمل و نقل هوایی	انبارداری و ذخیره سازی	فعالیت های پشتیبانی حمل و نقل	فعالیت های پست و پیک	فعالیت های خدماتی مربوط به تامین جا (هتل)
شماره	۵۱	۵۲	۵۳	۵۴	۵۵	۵۶	۵۷	۵۸	۵۹	۶۰
عنوان کالا و خدمت										
گندم	۰	۰	۰	۰	۰	۰	۰	۰	۰	۰
شلتوک و برنج	۴۸,۳۹۱	۱۲۲,۲۵۰	۱,۷۵۸	۴,۳۶۰	۵۰,۱۹۸	۲,۲۷۹	۵,۰۲۶	۵۵,۵۰۳	۰	۵۴۹,۰۵۶
سایر غلات و حبوبات	۰	۰	۰	۰	۰	۰	۰	۰	۰	۰
سبزیجات	۶,۸۹۸	۱۷,۴۲۷	۲۵۱	۶۲۲	۷,۱۵۶	۳۲۵	۷۱۶	۷,۹۱۲	۰	۷۸,۲۷۱
انواع میوه ها	۳۲,۶۷۵	۱۰,۶۵۲	۲۲	۵۵	۴,۰۹۸	۲۹	۶۳	۶,۲۹۴	۵۸۶	۶,۸۶۶
دانه های روغنی	۰	۰	۰	۰	۰	۰	۰	۰	۰	۰
ریشه ها و غده های خوراکی حاوی مقدار زیادی نشاسته	۳,۲۹۰	۸,۳۱۱	۱۲۰	۲۹۶	۳,۴۱۳	۱۵۵	۳۴۲	۳,۷۷۳	۰	۳۷,۳۲۸
محصولات نوشیدنی، معطر و ادویه ای	۱,۳۲۹	۳,۳۵۸	۴۸	۱۲۰	۱,۳۷۹	۶۳	۱۳۸	۱,۵۲۴	۰	۱۵,۰۸۱
حبوبات خشک	۲,۵۸۷	۶,۵۳۵	۹۴	۲۳۳	۲,۶۸۳	۱۲۲	۲۶۹	۲,۹۶۷	۰	۲۹,۳۵۱
چغندر قند ونیشکر	۰	۰	۰	۰	۰	۰	۰	۰	۰	۰
مواد خام گیاهی	۶,۸۹۸	۱۷,۴۲۷	۲۵۱	۶۲۲	۷,۱۵۶	۳۲۵	۷۱۶	۷,۹۱۲	۰	۷۸,۲۷۱
گاو و گوسفند (گوشت قرمز)	۰	۰	۰	۰	۰	۰	۰	۰	۰	۰
مرغ و ماکیان (گوشت سفید) و سایر حیوانات زنده	۰	۰	۰	۰	۰	۰	۰	۰	۰	۰
شیر دامها و سایر انواع شیرهای طبقه بندی نشده در جای دیگر	۰	۰	۰	۰	۰	۰	۰	۰	۰	۰
انواع تخم حیوانات	۰	۰	۰	۰	۰	۰	۰	۰	۰	۰
سایر محصولات دامی	۰	۰	۰	۰	۰	۰	۰	۰	۰	۰
چوبهای جنگلی و غیر جنگلی	۰	۰	۰	۰	۰	۰	۰	۰	۰	۰
سایر محصولات جنگلداری و قطع اشجار	۰	۰	۰	۰	۰	۰	۰	۰	۰	۰
ماهی و سایرفرآورده های دریایی	۰	۰	۰	۰	۰	۰	۰	۰	۰	۰
زغال سنگ و لینیت	۰	۰	۰	۰	۰	۰	۰	۰	۰	۰
نفت خام	۰	۰	۰	۰	۰	۰	۰	۰	۰	۰
گاز طبیعی	۰	۰	۰	۰	۰	۰	۰	۰	۰	۰
سنگهای فلزی ؛ مس ؛ آلومینیم ونیکل	۰	۰	۰	۰	۰	۰	۰	۰	۰	۰
سنگهای تزئینی و ساختمانی و مجسمه سازی	۳۲۰	۷۳	۴	۸۷۴	۱,۲۹۱	۲۷۹	۱۶۴	۶,۷۳۳	۷	۵,۹۲۹
سنگ گچ و آهک	۰	۰	۰	۰	۰	۰	۰	۰	۰	۰
شن، ماسه، ریگ؛ خاک رس	۷۴۶	۱۷۱	۸	۲,۰۳۸	۲,۹۵۷	۶۵۰	۳۸۴	۱۵,۷۰۹	۱۷	۱۳,۸۳۵
سایر محصولات معدنی (سایر کانی ها)	۰	۰	۰	۰	۰	۰	۰	۰	۰	۰
برق	۱۷۲,۵۷۱	۲۹,۳۵۶	۸۸,۹۹۱	۲۷۹,۴۳۴	۴۸,۸۶۳	۱۲۱,۸۸۴	۳۰۵,۹۰۱	۱,۱۶۷,۲۴۰	۱۱۸,۲۸۶	۳۲۶,۶۰۷
گاز تصفیه و توزیع شده	۷۴,۹۵۹	۲,۹۶۹,۳۶۶	۱۲,۰۹۹,۶۰۲	۶۹۳,۴۴۶	۱۰۲,۱۶۶	۴۲,۲۳۴	۶۸,۱۹۴	۳۰۲,۳۴۰	۳۶۸,۲۷۸	۳۶۵,۸۲۱
آب	۱۵,۱۵۸	۲,۸۴۷	۱۲,۴۷۱	۴,۸۵۷	۲۹۲,۸۴۳	۲۹,۶۶۳	۱۳,۱۵۷	۶۱,۴۶۴	۱۹,۸۴۱	۱۱۰,۵۶۵

جدول مصرف اقتصاد ایران سال ۱۳۹۵
به قیمت خریداران
(۱۳۰محصول در ۸۹ فعالیت)
(میلیون ریال)

عنوان فعالیت	فعالیت های خدماتی مربوط به غذا و آشامیدنی (رستوران)	مخابرات	سایر فعالیت های اطلاعات و ارتباطات	فعالیت های خدمات مالی، بجز تامین وجوه بیمه و بازنشستگی	بیمه، بیمه اتکایی و تامین وجوه بازنشستگی بجز تامین اجتماعی اجباری	فعالیت های جنبی خدمات مالی و فعالیت های بیمه	خدمات واحدهای مسکونی شخصی	خدمات واحدهای مسکونی اجاری	خدمات واحدهای غیر مسکونی	خدمات دلالان املاک و مستغلات
عنوان کالا و خدمت	شماره	۶۱	۶۲	۶۳	۶۴	۶۵	۶۶	۶۷	۶۸	۶۹	۷۰
گندم	۱	۰	۰	۰	۰	۰	۰	۰	۰	۰	۰
شلتوک و برنج	۲	۱۲,۵۶۷,۴۴۴	۱۷,۳۶۵	۹,۴۷۵	۱۱۵,۴۳۳	۲۸,۸۵۷	۰	۰	۰	۰	۰
سایر غلات و حبوبات	۳	۰	۰	۰	۰	۰	۰	۰	۰	۰	۰
سبزیجات	۴	۱,۷۹۱,۵۶۰	۲,۴۷۶	۱,۳۵۱	۱۶,۴۵۶	۴,۱۱۴	۰	۰	۰	۰	۰
انواع میوه ها	۵	۱۵۷,۱۵۸	۲,۰۱۳	۵۰,۲۲۹	۱,۴۴۴	۲,۱۷۰	۱۶۰,۱۵۰	۰	۰	۰	۰
دانه های روغنی	۶	۰	۰	۰	۰	۰	۰	۰	۰	۰	۰
ریشه ها و غده های خوراکی حاوی مقدار زیادی نشاسته	۷	۸۵۴,۴۱۱	۱,۱۸۱	۶۴۴	۷,۸۴۸	۱,۹۶۲	۰	۰	۰	۰	۰
محصولات نوشیدنی، معطر و ادویه ای	۸	۳۴۵,۱۹۰	۴۷۷	۲۶۰	۳,۱۷۱	۷۹۳	۰	۰	۰	۰	۰
حبوبات خشک	۹	۶۷۱,۸۱۸	۹۲۸	۵۰۷	۶,۱۷۱	۱,۵۴۳	۰	۰	۰	۰	۰
چغندر قند ونیشکر	۱۰	۰	۰	۰	۰	۰	۰	۰	۰	۰	۰
مواد خام گیاهی	۱۱	۱,۷۹۱,۵۶۰	۲,۴۷۶	۱,۳۵۱	۱۹,۱۶۴	۴,۱۱۴	۰	۰	۰	۰	۰
گاو و گوسفند (گوشت قرمز)	۱۲	۰	۰	۰	۰	۰	۰	۰	۰	۰	۰
مرغ و ماکیان (گوشت سفید) و سایر حیوانات زنده	۱۳	۰	۰	۰	۰	۰	۰	۰	۰	۰	۰
شیر دامها و سایر انواع شیرهای طبقه بندی نشده در جای دیگر	۱۴	۰	۰	۰	۰	۰	۰	۰	۰	۰	۰
انواع تخم حیوانات	۱۵	۰	۰	۰	۰	۰	۰	۰	۰	۰	۰
سایر محصولات دامی	۱۶	۰	۰	۰	۰	۰	۰	۰	۰	۰	۰
چوبهای جنگلی و غیر جنگلی	۱۷	۰	۰	۰	۰	۰	۰	۰	۰	۰	۰
سایر محصولات جنگلداری و قطع اشجار	۱۸	۰	۰	۰	۰	۰	۰	۰	۰	۰	۰
ماهی و سایرفرآورده های دریایی	۱۹	۰	۰	۰	۰	۰	۰	۰	۰	۰	۰
زغال سنگ و لینیت	۲۰	۰	۰	۰	۰	۰	۰	۰	۰	۰	۰
نفت خام	۲۱	۰	۰	۰	۰	۰	۰	۰	۰	۰	۰
گاز طبیعی	۲۲	۰	۰	۰	۰	۰	۰	۰	۰	۰	۰
سنگهای فلزی ؛ مس ؛ آلومینیم ونیکل	۲۳	۰	۰	۰	۰	۰	۰	۰	۰	۰	۰
سنگهای تزئینی و ساختمانی و مجسمه سازی	۲۴	۱۵,۳۶۴	۲۹۳	۴۷	۳۴,۶۳۴	۱,۰۷۷	۳,۵۰۱	۴۹۶,۳۵۱	۷۰۵,۴۸۰	۴۸۸,۷۱۷	۴,۶۱۵
سنگ گچ و آهک	۲۵	۰	۰	۰	۰	۰	۰	۰	۰	۰	۰
شن، ماسه، ریگ؛ خاک رس	۲۶	۳۵,۸۴۹	۶۸۴	۱۰۹	۹۱,۶۴۷	۲,۵۱۲	۸,۱۷۰	۳۵۲,۳۸۶	۵۰۰,۸۵۷	۱,۱۴۰,۳۴۰	۱۰,۷۶۹
سایر محصولات معدنی (سایر کانی ها)	۲۷	۰	۰	۰	۰	۰	۰	۰	۰	۰	۰
برق	۲۸	۱,۵۱۵,۵۳۲	۲,۷۶۱,۶۷۹	۲۸۲,۱۶۴	۲,۴۸۰,۳۸۳	۱۴۳,۶۵۸	۱۵۲,۵۶۸	۰	۰	۰	۵۲۹,۷۲۴
گاز تصفیه و توزیع شده	۲۹	۴۷۴,۴۲۸	۴۰۱,۷۵۰	۱۳۵,۰۹۴	۵۳۰,۱۷۴	۳۸,۷۸۳	۱۶,۴۲۵	۰	۰	۰	۱۲۸,۵۳۹
آب	۳۰	۹۶۶,۵۲۵	۱۵۹,۶۳۸	۱۶,۴۱۲	۶۸,۱۱۶	۱۰,۷۹۷	۱۹,۶۸۸	۰	۰	۰	۲۰۰,۳۹۰

جدول مصرف اقتصاد ایران سال ۱۳۹۵
به قیمت خریداران
(۱۳۰محصول در ۸۹ فعالیت)
(میلیون ریال)

عنوان فعالیت	تحقیق و توسعه علمی	فعالیت های حقوقی و مهندسی	فعالیت دامپزشکی	فعالیت اجاره داری	سایر فعالیت های پشتیبانی	اداره امور عمومی	خدمات شهری	دفاع و امنیت	فعالیت های تامین اجتماعی اجباری	آموزش زیر دیپلم (پیش دبستان، ابتدایی و متوسطه) دولتی
شماره	۷۱	۷۲	۷۳	۷۴	۷۵	۷۶	۷۷	۷۸	۷۹	۸۰
عنوان کالا و خدمت										
گندم	۰	۰	۰	۰	۰	۰	۰	۰	۰	۰
شلتوک و برنج	۲۵,۹۷۷	۶,۶۰۳	۰	۴۸۲	۱,۱۱۰	۸۰,۱۳۰	۰	۱,۳۶۴,۶۳۴	۶۶,۶۴۲	۰
سایر غلات و حبوبات	۰	۹۴۱	۰	۶۹	۰	۲۴,۰۸۲	۴,۹۸۲	۳۷,۵۷۶	۰	۰
سبزیجات	۳,۷۰۳	۰	۰	۰	۱۵۸	۶۶,۲۲۶	۱۳,۷۰۰	۱۰۳,۳۳۴	۹,۵۰۰	۰
انواع میوه ها	۲۸,۹۷۹	۲۹,۱۰۱	۶۸۵	۲,۱۲۲	۴,۸۹۴	۹۱۲,۸۲۱	۱,۹۹۹	۱۴۱,۹۳۷	۸۳۳	۳۵۶,۴۹۴
دانه های روغنی	۰	۰	۰	۰	۰	۰	۱۰۱	۰	۰	۰
ریشه ها و غده های خوراکی حاوی مقدار زیادی نشاسته	۱,۷۶۶	۴۴۹	۰	۳۳	۷۵	۱۰,۵۳۶	۲,۱۷۹	۱۶,۴۴۰	۴,۵۳۱	۰
محصولات نوشیدنی، معطر و ادویه ای	۷۱۴	۱۸۱	۰	۱۳	۳۱	۹,۶۲۵	۴۱	۲,۸۹۷	۱,۸۳۰	۷,۲۷۵
حبوبات خشک	۱,۳۸۹	۳۵۳	۰	۲۶	۵۹	۱۵,۰۵۱	۳,۱۱۴	۲۳,۴۸۵	۳,۵۶۲	۰
چغندر قند ونیشکر	۰	۰	۰	۰	۰	۰	۰	۰	۰	۰
مواد خام گیاهی	۳,۷۰۳	۹۴۱	۰	۶۹	۱۵۸	۳۴,۶۱۸	۷,۲۱۶	۵۴,۰۱۶	۹,۵۰۰	۰
گاو و گوسفند (گوشت قرمز)	۰	۰	۰	۰	۰	۰	۰	۰	۰	۰
مرغ و ماکیان (گوشت سفید) و سایر حیوانات زنده	۰	۰	۰	۰	۰	۰	۰	۰	۰	۰
شیر دامها و سایر انواع شیرهای طبقه بندی نشده در جای دیگر	۰	۰	۰	۰	۰	۰	۰	۰	۰	۰
انواع تخم حیوانات	۰	۰	۰	۰	۰	۰	۰	۰	۰	۰
سایر محصولات دامی	۰	۰	۰	۰	۰	۰	۰	۰	۰	۰
چوبهای جنگلی و غیر جنگلی	۰	۰	۰	۰	۰	۰	۰	۰	۰	۰
سایر محصولات جنگلداری و قطع اشجار	۰	۰	۰	۰	۰	۰	۰	۰	۰	۰
ماهی و سایرفرآورده های دریایی	۰	۰	۰	۰	۰	۰	۰	۰	۰	۰
زغال سنگ و لینیت	۰	۰	۰	۰	۰	۰	۰	۰	۰	۰
نفت خام	۰	۰	۰	۰	۰	۰	۰	۰	۰	۰
گاز طبیعی	۰	۰	۰	۰	۰	۰	۰	۰	۰	۰
سنگهای فلزی ؛ مس ؛ آلومینیم ونیکل	۰	۰	۰	۰	۰	۰	۰	۰	۰	۰
سنگهای تزئینی و ساختمانی و مجسمه سازی	۹۸۶	۴,۱۴۰	۱۰۵	۲۳۴	۹۰۷	۳۶,۴۰۳	۰	۰	۷۱	۰
سنگ گچ و آهک	۰	۰	۰	۰	۰	۰	۰	۰	۰	۰
شن، ماسه، ریگ؛ خاک رس	۲,۳۰۱	۹,۶۶۱	۲۴۴	۵۴۶	۲,۱۱۷	۸۴,۹۴۱	۰	۰	۱۶۵	۰
سایر محصولات معدنی (سایر کانی ها)	۰	۰	۰	۰	۰	۰	۰	۰	۰	۰
برق	۲۰۶,۳۰۸	۱,۹۷۸,۵۹۸	۲۶,۵۷۸	۱۲۶,۴۴۴	۳۹۳,۹۶۰	۶,۶۶۰,۱۲۳	۱,۲۵۱,۵۲۸	۲۹۴,۲۷۶	۲۳۵,۰۲۲	۳,۸۴۱,۱۶۳
گاز تصفیه و توزیع شده	۱۰۲,۹۶۳	۱,۳۶۷,۵۹۸	۳۵,۵۲۳	۱۱۴,۶۱۱	۳۷۶,۶۱۱	۴,۷۴۲,۳۸۷	۳۳۱,۵۸۴	۶۷,۵۷۲	۲۰۷,۱۵۰	۲۱۸,۶۰۷
آب	۳۶,۹۹۹	۵۰,۲۱۸	۲,۷۰۹	۹,۳۱۷	۲۰,۷۶۲	۲۲۵,۴۸۲	۴۳,۵۹۸	۵۷,۲۳۱	۱۱,۹۲۹	۴۶۱,۹۶۹

جدول مصرف اقتصاد ایران سال ۱۳۹۵
به قیمت خریداران
(۱۳۰محصول در ۸۹ فعالیت)
(میلیون ریال)

عنوان فعالیت	آموزش زیر دیپلم (پیش دبستان، ابتدایی و متوسطه) خصوصی	آموزش عالی دولتی	آموزش عالی خصوصی	سایر آموزش ها	بهداشت عمومی	بهداشت خصوصی	مددکاری اجتماعی	فعالیت های سرگرمی، فرهنگی، تفریحی و ورزشی	سایر فعالیت های خدماتی و شخصی خانگی	جمع مصارف واسطه
شماره	۸۱	۸۲	۸۳	۸۴	۸۵	۸۶	۸۷	۸۸	۸۹	
عنوان کالا و خدمت										
گندم	۰	۰	۰	۰	۰	۰	۰	۰	۰	۱۲۴,۲۹۸,۶۴۱
شلتوک و برنج	۰	۱,۱۶۵,۱۶۳	۳۴۵,۵۶۸	۶۴,۶۹۸	۱,۸۰۵,۳۴۰	۶۷۳,۵۸۹	۱۱۸,۰۵۸	۲,۳۳۱	۸,۹۶۰	۳۴,۴۳۷,۶۱۲
سایر غلات و حبوبات	۰	۰	۶۰,۹۰۹	۰	۹۱,۰۲۶	۰	۰	۰	۰	۴۹,۵۳۹,۰۶۴
سبزیجات	۰	۱۶۶,۱۰۱	۱۶۷,۵۰۰	۹,۲۲۳	۲۵۰,۳۲۳	۹۶,۰۲۴	۱۶,۸۳۰	۳۳۲	۱,۲۷۷	۱۶,۸۸۱,۱۳۲
انواع میوه ها	۵۶,۸۳۹	۷۹,۳۹۹	۲۵,۶۳۲	۶,۸۱۲	۲۱۰,۸۸۹	۸,۴۲۳	۶۲,۹۱۷	۱۰,۲۷۲	۳۹,۴۸۹	۴۳,۷۱۶,۹۲۸
دانه های روغنی	۰	۰	۰	۰	۰	۰	۰	۰	۰	۴۱,۹۶۴,۰۲۹
ریشه ها و غده های خوراکی حاوی مقدار زیادی نشاسته	۰	۷۹,۲۱۵	۲۶,۶۴۸	۴,۵۷۷	۳۹,۸۲۴	۴۵,۷۹۵	۸,۰۲۶	۱۵۸	۶۰۹	۲۱,۰۱۵,۹۱۹
محصولات نوشیدنی، معطر و ادویه ای	۱,۱۶۰	۳۲,۰۰۴	۵۲۳	۱,۸۴۹	۴,۳۰۴	۱۸,۵۰۱	۳,۲۴۳	۶۴	۲۴۶	۱۶,۱۷۳,۸۰۷
حبوبات خشک	۰	۶۲,۲۸۶	۳۸,۰۶۸	۳,۵۹۹	۵۶,۸۹۱	۳۶,۰۰۸	۶,۳۱۱	۱۲۵	۴۷۹	۴,۷۴۰,۰۶۲
چغندر قند ونیشکر	۰	۰	۰	۰	۰	۰	۰	۰	۰	۲۱,۰۴۹,۰۰۰
مواد خام گیاهی	۰	۱۶۶,۱۰۱	۸۷,۵۵۷	۹,۵۹۷	۱۳۰,۸۵۰	۹۶,۰۲۴	۲۱,۴۶۵	۳۳۲	۱,۲۷۷	۸۶,۳۱۷,۸۸۴
گاو و گوسفند (گوشت قرمز)	۰	۰	۰	۰	۰	۰	۰	۰	۰	۵۶,۷۱۵,۰۸۶
مرغ و ماکیان (گوشت سفید) و سایر حیوانات زنده	۰	۰	۰	۰	۰	۰	۰	۰	۰	۳۶,۷۴۶,۲۱۶
شیر دامها و سایر انواع شیرهای طبقه بندی نشده در جای دیگر	۰	۰	۰	۰	۱۵۶,۵۳۱	۰	۰	۰	۰	۱۰۴,۸۳۷,۴۶۳
انواع تخم حیوانات	۰	۰	۰	۰	۲۱,۳۴۵	۰	۰	۰	۰	۱۰,۵۱۶,۸۴۵
سایر محصولات دامی	۰	۰	۰	۰	۰	۰	۰	۰	۰	۸۲۳,۶۰۲
چوبهای جنگلی و غیر جنگلی	۰	۰	۰	۰	۰	۰	۰	۰	۰	۳,۰۰۹,۸۴۷
سایر محصولات جنگلداری و قطع اشجار	۰	۰	۰	۰	۰	۰	۰	۰	۰	۳۱۴,۵۸۴
ماهی و سایرفرآورده های دریایی	۰	۰	۰	۰	۰	۰	۰	۰	۰	۱۴,۷۵۹,۰۱۵
زغال سنگ و لینیت	۰	۰	۰	۰	۰	۰	۰	۰	۰	۳,۲۳۱,۳۵۵
نفت خام	۰	۰	۰	۰	۰	۰	۰	۰	۰	۱۳۳,۳۷۹,۵۰۹
گاز طبیعی	۰	۰	۰	۰	۰	۰	۰	۰	۰	۱۴,۱۸۹,۶۲۸
سنگهای فلزی ؛ مس ؛ آلومینیم ونیکل	۰	۰	۰	۰	۰	۰	۰	۰	۰	۱۳۵,۱۸۷,۴۱۲
سنگهای تزئینی و ساختمانی و مجسمه سازی	۱۰,۲۹۴	۳۲۵	۴۱,۴۰۱	۴۱۷	۶۱,۳۳۶	۵,۸۲۴	۲,۰۴۱	۳,۷۲۱	۳۴,۲۰۲	۲۷,۷۰۵,۰۲۳
سنگ گچ و آهک	۰	۰	۰	۰	۰	۰	۰	۰	۰	۷,۱۱۷,۷۹۲
شن، ماسه، ریگ؛ خاک رس	۲۴,۰۲۰	۷۵۹	۹۶,۶۰۳	۹۷۳	۲۴۵,۳۴۳	۱۳,۵۸۹	۴,۷۶۲	۸,۶۸۱	۷۹,۸۰۴	۴۸,۳۵۷,۹۰۳
سایر محصولات معدنی (سایر کانی ها)	۰	۰	۰	۰	۰	۰	۰	۰	۰	۴۶,۱۸۲,۵۸۲
برق	۱۴۱,۲۹۲	۷۲۲,۸۵۵	۱۵۸,۵۸۸	۱۶۹,۴۱۳	۲,۳۰۲,۰۸۲	۸۶۰,۹۷۰	۴۶۱,۸۳۶	۵۸۲,۵۱۰	۱,۱۲۸,۳۵۷	۱۳۶,۸۱۶,۸۴۰
گاز تصفیه و توزیع شده	۲۴۱,۹۹۰	۹۴۱,۶۱۸	۲۵۱,۲۴۴	۱,۲۴۹,۱۰۲	۲,۱۴۱,۰۵۵	۶۰۴,۲۴۹	۳۳۶,۲۷۱	۴۶۴,۹۰۶	۹۶۷,۷۸۹	۱۵۶,۴۹۷,۵۵۹
آب	۱۶,۹۱۷	۳۷۶,۷۰۳	۱۸,۵۹۷	۵۲,۰۱۷	۱۹۵,۳۸۹	۲۱۲,۳۹۷	۱۰۸,۹۴۲	۸۸,۷۱۹	۱۶۸,۱۸۶	۲۰,۹۷۶,۳۲۹

جدول مصرف اقتصاد ایران سال ۱۳۹۵ به قیمت خریداران (۱۳۰محصول در ۸۹ فعالیت) (میلیون ریال)	عنوان فعالیت	مصرف بخش خصوصی شهری									
عنوان کالا و خدمت	شماره	دهک اول	دهک دوم	دهک سوم	دهک چهارم	دهک پنجم	دهک ششم	دهک هفتم	دهک هشتم	دهک نهم	دهک دهم
گندم	۱	۶,۳۳۸	۱۳,۵۴۸	۷,۳۲۸	۶,۷۵۴	۶,۳۰۴	۵,۰۲۳	۵,۴۸۵	۴۸,۶۴۹	۷,۲۱۹	۷۷,۶۰۵
شلتوک و برنج	۲	۵,۴۶۹,۲۸۲	۹,۱۹۴,۷۸۷	۹,۶۶۱,۵۷۸	۱۰,۷۹۵,۱۶۷	۱۲,۰۷۳,۵۵۲	۱۴,۰۳۸,۱۴۱	۱۴,۷۲۰,۳۵۰	۱۹,۳۶۳,۰۵۷	۲۳,۵۴۸,۰۸۱	۲۹,۰۶۵,۳۴۸
سایر غلات و حبوبات	۳	۴۳,۰۳۸	۲۰,۱۷۳	۲۰,۹۸۲	۱۴,۵۵۷	۲۷,۲۲۱	۳۴,۶۴۱	۳۹,۷۶۱	۵۳,۰۲۶	۶۱,۶۰۱	۳۸,۹۶۰
سبزیجات	۴	۸,۹۶۲,۶۸۸	۱۳,۳۶۲,۸۹۶	۱۳,۸۷۱,۰۷۷	۱۵,۲۰۶,۴۵۱	۱۶,۰۳۱,۴۸۷	۱۷,۵۶۲,۶۶۹	۱۸,۷۶۲,۹۰۴	۲۰,۸۴۱,۰۰۳	۲۲,۸۴۶,۵۳۶	۲۸,۳۲۰,۹۹۴
انواع میوه ها	۵	۸,۹۶۹,۶۴۷	۱۵,۱۸۶,۱۸۳	۱۷,۱۶۸,۷۳۹	۱۹,۹۹۴,۰۴۹	۲۲,۸۵۳,۹۴۳	۲۶,۵۸۵,۱۵۵	۳۰,۶۶۱,۸۸۷	۳۷,۴۲۲,۸۱۸	۴۶,۸۹۷,۳۸۳	۷۰,۳۳۹,۴۲۸
دانه های روغنی	۶	۱۵,۴۶۹	۱۵,۴۳۳	۶۵,۲۲۱	۷۱,۱۶۸	۱۲۸,۸۳۷	۱۸۸,۱۳۵	۱۴۷,۴۵۸	۴۲۰,۵۳۰	۵۰۳,۳۹۶	۱,۵۰۲,۹۶۰
ریشه ها و غده های خوراکی حاوی مقدار زیادی نشاسته	۷	۱,۵۳۲,۵۷۵	۲,۰۸۱,۰۰۲	۲,۰۸۳,۰۵۱	۲,۰۴۰,۴۸۲	۲,۱۲۳,۰۸۶	۲,۲۶۲,۶۵۷	۲,۲۹۲,۸۸۰	۲,۳۵۷,۰۲۲	۲,۴۶۳,۹۶۵	۲,۷۴۰,۷۷۷
محصولات نوشیدنی، معطر و ادویه ای	۸	۹۰,۵۵۷	۱۷۸,۲۲۰	۱۶۷,۰۵۶	۲۲۳,۳۸۹	۲۳۴,۰۰۶	۳۱۳,۷۴۹	۳۶۶,۳۹۴	۵۳۵,۴۱۵	۶۱۶,۲۷۰	۱,۰۶۷,۴۹۲
حبوبات خشک	۹	۱,۷۳۰,۱۸۲	۲,۵۴۱,۹۶۸	۲,۸۱۶,۵۹۷	۲,۸۵۷,۸۷۰	۳,۳۳۴,۰۵۱	۳,۳۴۰,۷۳۳	۳,۶۰۷,۳۷۱	۴,۰۱۶,۷۹۷	۴,۲۱۷,۵۹۴	۴,۵۳۷,۱۲۴
چغندر قند ونیشکر	۱۰	۰	۰	۰	۰	۰	۰	۰	۰	۰	۰
مواد خام گیاهی	۱۱	۱۲,۴۳۸	۳۳,۰۲۴	۴۰,۲۵۶	۳۸,۴۹۳	۱۱۸,۰۶۹	۱۶۱,۱۷۲	۱۴۲,۰۸۰	۵۴۵,۷۸۴	۵۳۶,۰۰۸	۱,۶۱۹,۸۷۹
گاو و گوسفند (گوشت قرمز)	۱۲	۸۸۱,۰۶۳	۱,۳۶۳,۷۸۲	۷,۲۵۹,۵۱۴	۶,۷۹۰,۷۱۷	۱۳,۳۵۵,۵۴۲	۱۱,۷۰۱,۱۳۳	۲۰,۷۰۳,۲۱۴	۲۶,۲۱۱,۲۴۶	۳۳,۹۸۵,۱۶۲	۴۰,۸۴۸,۷۷۷
مرغ و ماکیان (گوشت سفید) و سایر حیوانات زنده	۱۳	۷,۵۵۳,۱۰۲	۱۱,۷۲۵,۹۲۴	۱۰,۵۸۱,۵۲۵	۹,۷۴۴,۸۹۹	۹,۸۸۴,۰۶۱	۸,۷۷۷,۴۱۵	۸,۲۳۳,۵۸۴	۸,۲۷۵,۳۰۹	۷,۷۱۸,۰۸۴	۵,۹۷۴,۵۳۵
شیر دامها و سایر انواع شیرهای طبقه بندی نشده در جای دیگر	۱۴	۹۶۶,۳۳۶	۱,۴۵۲,۷۰۵	۱,۵۵۹,۳۶۶	۱,۶۲۵,۰۹۲	۱,۶۸۶,۲۹۵	۱,۷۹۷,۶۱۶	۱,۸۵۲,۲۱۱	۱,۸۹۴,۹۸۸	۱,۸۳۲,۹۲۴	۱,۵۵۸,۹۴۵
انواع تخم حیوانات	۱۵	۲,۱۱۳,۸۷۲	۲,۹۴۵,۰۴۲	۲,۷۸۲,۹۹۲	۳,۰۰۴,۸۳۳	۳,۰۵۶,۶۷۹	۳,۲۴۴,۱۷۲	۳,۲۹۵,۳۷۵	۳,۵۰۵,۰۹۴	۳,۶۰۴,۸۱۸	۳,۹۶۹,۲۰۸
سایر محصولات دامی	۱۶	۲۰۰,۳۲۸	۴۳۲,۸۱۷	۴۷۹,۷۸۷	۷۶۰,۴۷۸	۹۱۳,۳۲۷	۱,۲۰۸,۳۱۰	۱,۳۸۴,۲۹۹	۲,۰۴۵,۲۱۱	۲,۹۵۶,۸۲۰	۴,۵۳۴,۶۳۷
چوبهای جنگلی و غیر جنگلی	۱۷	۱,۸۹۹	۴۱۴	۱۳۶	۵۹۱	۴۴۲	۱۷۸	۶۴۲	۶۵۷	۱۹۰	۹۴۶
سایر محصولات جنگلداری و قطع اشجار	۱۸	۳۵,۴۵۱	۴۰,۱۵۰	۹۶,۰۹۵	۷۱,۳۱۱	۱۱۷,۱۰۳	۱۵۹,۳۹۱	۲۰۲,۴۳۲	۲۱۴,۳۳۶	۴۸۲,۱۳۵	۸۶۸,۱۷۵
ماهی و سایرفرآورده های دریایی	۱۹	۴۷۳,۳۷۰	۶۹۵,۰۴۷	۷۸۰,۳۲۸	۹۸۲,۵۰۵	۱,۲۳۹,۱۳۵	۱,۳۴۳,۶۰۹	۱,۷۲۷,۷۱۴	۲,۲۸۳,۵۱۳	۲,۷۶۷,۷۰۹	۴,۶۶۳,۳۵۰
زغال سنگ و لینیت	۲۰	۰	۰	۰	۰	۰	۰	۰	۰	۰	۰
نفت خام	۲۱	۰	۰	۰	۰	۰	۰	۰	۰	۰	۰
گاز طبیعی	۲۲	۰	۰	۰	۰	۰	۰	۰	۰	۰	۰
سنگهای فلزی ؛ مس ؛ آلومینیم ونیکل	۲۳	۰	۰	۰	۰	۰	۰	۰	۰	۰	۰
سنگهای تزئینی و ساختمانی و مجسمه سازی	۲۴	۸۹۱	۱,۸۲۷	۱,۳۸۱	۴,۹۷۵	۶,۴۳۶	۱۰,۹۵۴	۱۳,۷۲۳	۷,۳۹۸	۴۴,۳۴۲	۲۹,۸۹۴
سنگ گچ و آهک	۲۵	۰	۰	۰	۰	۰	۰	۰	۰	۰	۰
شن، ماسه، ریگ؛ خاک رس	۲۶	۴,۰۸۹	۳,۸۶۰	۲,۲۰۸	۷,۴۴۹	۲,۴۱۵	۶,۵۹۰	۶,۹۰۹	۱۰,۹۳۰	۱۴,۷۱۸	۶,۳۷۷
سایر محصولات معدنی (سایر کانی ها)	۲۷	۱۰۸,۴۸۹	۱۵۵,۳۵۰	۱۵۲,۶۲۶	۱۶۳,۷۶۹	۱۶۲,۹۳۴	۱۵۹,۱۳۲	۱۶۹,۵۶۳	۱۶۷,۱۰۱	۱۵۳,۵۳۵	۱۳۹,۸۶۲
برق	۲۸	۲,۶۴۸,۶۹۴	۳,۳۰۸,۰۲۱	۳,۴۴۱,۸۶۴	۳,۹۱۸,۰۳۵	۴,۲۰۱,۴۷۹	۴,۳۱۶,۳۰۸	۴,۶۷۹,۲۰۸	۴,۹۲۶,۴۵۱	۵,۳۹۵,۶۳۵	۷,۳۱۹,۲۴۱
گاز تصفیه و توزیع شده	۲۹	۲,۷۸۶,۰۵۷	۴,۰۰۱,۲۱۸	۴,۳۷۱,۸۳۶	۴,۹۷۷,۰۵۶	۵,۳۳۶,۴۸۸	۵,۵۵۵,۴۹۰	۵,۸۴۰,۸۸۴	۶,۰۸۱,۸۰۹	۶,۰۳۱,۴۰۴	۷,۰۶۳,۱۴۷
آب	۳۰	۱,۲۷۷,۳۸۶	۱,۷۳۴,۱۶۹	۱,۷۸۱,۹۴۳	۲,۰۰۰,۴۵۶	۲,۰۰۳,۵۸۶	۲,۱۳۶,۱۴۹	۲,۱۰۴,۷۵۲	۲,۳۶۹,۵۵۸	۲,۳۷۵,۴۱۹	۲,۶۶۱,۱۷۰

جدول مصرف اقتصاد ایران سال ۱۳۹۵ به قیمت خریداران (۱۳۰محصول در ۸۹ فعالیت) (میلیون ریال)	عنوان فعالیت	مصرف بخش خصوصی روستایی									
عنوان کالا و خدمت	شماره	دهک اول	دهک دوم	دهک سوم	دهک چهارم	دهک پنجم	دهک ششم	دهک هفتم	دهک هشتم	دهک نهم	دهک دهم
گندم	۱	۴۷۳	۲۵,۱۴۲	۲۲,۳۰۱	۳۳,۲۴۵	۱۷,۱۵۴	۲۴,۶۵۲	۱۶,۶۹۳	۴۲,۳۵۰	۹۰,۸۷۷	۵۴۳,۸۰۲
شلتوک و برنج	۲	۱,۰۰۵,۹۷۹	۲,۲۴۷,۱۷۵	۲,۱۴۶,۷۰۹	۲,۶۹۸,۵۳۰	۲,۸۴۷,۷۶۰	۳,۳۳۱,۳۷۰	۳,۶۱۱,۳۱۹	۴,۳۳۴,۶۵۷	۵,۴۱۰,۸۶۹	۱۰,۶۰۲,۴۸۱
سایر غلات و حبوبات	۳	۱,۷۰۷	۳,۰۰۸	۲,۴۱۹	۷,۳۲۶	۱۰,۹۲۷	۲۲,۴۳۷	۱۶,۶۰۱	۱۲,۰۶۵	۱۶,۱۲۷	۱۰۰,۸۴۴
سبزیجات	۴	۱,۳۱۸,۲۵۳	۲,۱۵۲,۱۷۷	۱,۹۳۶,۰۵۸	۲,۳۰۷,۵۳۷	۲,۵۸۶,۵۴۳	۲,۸۲۴,۶۰۷	۳,۱۷۹,۰۶۹	۳,۴۴۷,۰۲۳	۳,۸۰۴,۸۴۷	۴,۸۰۰,۹۷۱
انواع میوه ها	۵	۶۱۳,۷۵۱	۱,۰۷۴,۹۷۰	۱,۲۱۹,۵۳۶	۱,۵۷۹,۱۸۰	۱,۹۹۷,۵۹۳	۲,۲۶۴,۳۶۰	۲,۶۵۵,۷۷۸	۳,۱۸۷,۴۳۲	۳,۹۴۲,۱۵۳	۵,۴۸۷,۱۲۳
دانه های روغنی	۶	۰	۰	۷۳۸	۱۲۵	۱۰,۶۱۲	۱,۸۵۱	۹,۶۷۸	۹,۹۵۲	۱۵,۰۹۰	۲۸,۶۱۲
ریشه ها و غده های خوراکی حاوی مقدار زیادی نشاسته	۷	۳۳۷,۸۵۱	۵۴۲,۳۶۹	۴۳۴,۴۳۹	۴۸۹,۳۸۴	۵۱۷,۷۹۸	۵۴۳,۵۸۵	۶۰۶,۱۰۳	۶۷۰,۲۸۱	۶۵۹,۳۵۹	۸۱۸,۰۵۲
محصولات نوشیدنی، معطر و ادویه ای	۸	۱۵,۹۴۲	۳۰,۸۸۴	۳۸,۰۴۹	۵۰,۷۳۰	۶۰,۶۴۹	۸۰,۲۳۰	۸۷,۲۱۶	۱۱۲,۹۵۶	۱۲۵,۵۵۹	۲۲۶,۹۹۹
حبوبات خشک	۹	۴۰۰,۰۳۱	۷۲۴,۵۵۶	۶۷۵,۰۰۲	۷۶۷,۹۴۱	۸۴۰,۷۹۷	۱,۰۰۰,۴۶۶	۱,۱۷۵,۵۷۸	۱,۲۹۹,۹۶۵	۱,۳۵۷,۱۷۱	۱,۸۰۱,۳۳۲
چغندر قند ونیشکر	۱۰	۰	۰	۰	۰	۰	۰	۰	۰	۰	۰
مواد خام گیاهی	۱۱	۱,۳۸۰	۷,۸۳۹	۲,۴۷۹	۱,۸۶۸	۳,۷۰۷	۵,۰۹۹	۱۷,۱۴۴	۱۰,۷۶۹	۱۸,۲۴۲	۵۵,۹۱۲
گاو و گوسفند (گوشت قرمز)	۱۲	۳۴,۹۳۸	۱۵,۲۱۰	۸۰,۲۲۹	۲۲۷,۴۷۷	۴۴۷,۵۷۵	۷۳۳,۱۱۵	۱,۰۳۲,۹۸۷	۱,۸۰۲,۰۰۳	۲,۳۸۸,۴۵۲	۴,۳۸۱,۰۵۷
مرغ و ماکیان (گوشت سفید) و سایر حیوانات زنده	۱۳	۲۱۴,۶۸۳	۴۷۴,۴۶۴	۵۱۲,۷۷۸	۵۵۱,۶۱۲	۷۱۲,۴۱۲	۶۸۶,۶۹۱	۷۶۴,۷۶۵	۸۴۶,۳۰۰	۸۷۰,۲۷۰	۱,۲۹۶,۲۰۰
شیر دامها و سایر انواع شیرهای طبقه بندی نشده در جای دیگر	۱۴	۲۹۰,۶۹۴	۵۲۴,۳۹۰	۶۰۱,۴۹۱	۷۶۳,۲۳۴	۹۶۸,۴۰۹	۹۸۰,۵۷۱	۱,۳۹۲,۲۰۷	۱,۴۶۰,۶۸۲	۱,۵۹۷,۳۰۲	۲,۰۶۹,۵۹۴
انواع تخم حیوانات	۱۵	۴۱۰,۲۲۰	۶۰۷,۳۷۸	۵۵۱,۵۴۴	۶۲۲,۴۳۶	۶۷۸,۳۰۴	۷۴۲,۱۰۴	۷۶۷,۲۹۸	۷۹۳,۸۰۰	۸۷۰,۳۵۸	۹۸۷,۸۱۳
سایر محصولات دامی	۱۶	۱۲,۳۶۴	۲۴,۵۵۶	۵۱,۹۲۶	۵۹,۵۱۶	۱۰۴,۹۹۶	۱۴۵,۰۵۱	۱۹۷,۷۰۸	۳۰۷,۸۲۰	۳۲۰,۱۸۴	۷۵۹,۴۲۵
چوبهای جنگلی و غیر جنگلی	۱۷	۴۸,۱۱۷	۸۹,۱۳۳	۷۰,۳۷۶	۵۱,۸۲۳	۵۹,۹۱۳	۳۸,۲۵۳	۴۹,۵۹۶	۶۲,۴۷۷	۳۳,۴۶۹	۴۵,۴۱۱
سایر محصولات جنگلداری و قطع اشجار	۱۸	۱,۳۸۵	۵,۱۵۳	۹,۷۲۵	۸,۵۵۶	۵,۱۶۳	۱۷,۶۹۸	۱۸,۲۱۸	۱۵,۴۵۵	۱۶,۴۵۲	۴۶,۵۱۸
ماهی و سایرفرآورده های دریایی	۱۹	۱۰۷,۷۷۷	۲۳۴,۰۸۶	۲۶۰,۶۷۴	۳۵۸,۴۴۰	۴۵۷,۸۴۶	۴۷۲,۹۸۴	۵۳۹,۳۵۷	۷۶۰,۳۸۷	۹۰۰,۴۰۷	۱,۳۰۵,۲۱۷
زغال سنگ و لینیت	۲۰	۰	۸۷	۰	۸۹۵	۰	۱۲۸	۰	۸۹۵	۰	۴۳۳
نفت خام	۲۱	۰	۰	۰	۰	۰	۰	۰	۰	۰	۰
گاز طبیعی	۲۲	۰	۰	۰	۰	۰	۰	۰	۰	۰	۰
سنگهای فلزی ؛ مس ؛ آلومینیم ونیکل	۲۳	۰	۰	۰	۰	۰	۰	۰	۰	۰	۰
سنگهای تزئینی و ساختمانی و مجسمه سازی	۲۴	۳۷۱	۳,۶۲۲	۲,۸۲۸	۱۱,۴۳۵	۷,۳۷۵	۲۷,۹۸۴	۱۹,۹۲۳	۲۷,۶۱۰	۴۶,۸۱۸	۱۳۲,۸۲۹
سنگ گچ و آهک	۲۵	۰	۰	۰	۰	۰	۰	۰	۰	۰	۰
شن، ماسه، ریگ؛ خاک رس	۲۶	۱۰,۲۰۴	۱۴,۹۹۲	۱۶,۰۵۵	۳۲,۷۰۶	۲۴,۱۵۲	۲۸,۵۲۵	۳۵,۸۴۸	۳۲,۶۲۳	۵۴,۸۴۵	۱۰۵,۲۵۸
سایر محصولات معدنی (سایر کانی ها)	۲۷	۴۲,۲۲۶	۷۳,۶۴۳	۶۷,۹۰۵	۸۳,۹۹۵	۸۸,۰۸۷	۱۰۴,۲۸۸	۱۰۸,۹۲۹	۱۱۸,۳۹۵	۱۲۴,۵۱۹	۱۴۹,۰۶۸
برق	۲۸	۱۵۵,۷۲۵	۲۷۰,۸۳۵	۳۰۱,۰۷۸	۳۳۷,۱۳۹	۳۵۵,۳۵۵	۳۹۸,۴۸۱	۴۰۳,۴۲۴	۴۱۷,۲۵۵	۴۳۹,۱۳۴	۵۳۸,۹۶۳
گاز تصفیه و توزیع شده	۲۹	۹۹,۷۴۶	۱۵۴,۶۱۴	۲۱۶,۹۰۰	۲۸۷,۹۶۹	۳۲۸,۱۸۰	۴۰۵,۴۱۵	۴۷۵,۸۱۲	۴۹۱,۰۱۹	۵۸۷,۴۲۲	۷۰۳,۰۷۱
آب	۳۰	۵۷,۶۶۹	۱۰۵,۵۳۷	۱۳۲,۶۰۳	۱۴۸,۵۵۱	۱۶۳,۱۶۱	۱۷۰,۷۴۴	۱۷۱,۹۵۳	۱۶۸,۶۱۸	۱۸۸,۹۵۴	۲۲۰,۲۱۳

جدول مصرف اقتصاد ایران سال ۱۳۹۵
به قیمت خریداران
(۱۳۰محصول در ۸۹ فعالیت)
(میلیون ریال)

عنوان فعالیت	جمع مصرف بخش خصوصی	موسسات غیر انتفاعی در خدمت خانوار	مخارج مصرف بخش دولتی	تشکیل سرمایه ثابت ناخالص	صادرات کالاها و خدمات	تغییر در موجودی انبار	جمع مصارف نهائی	تقاضای کل
شماره								
عنوان کالا و خدمت								
۱ گندم	۱,۰۰۰,۹۴۲	۰	۰	۰	۵۳۹	۸۹,۰۹۹,۴۸۹	۹۰,۱۰۰,۹۷۰	۲۱۴,۳۹۹,۶۱۱
۲ شلتوک و برنج	۱۸۶,۱۶۶,۱۹۲	۰	۰	۰	۲۶۳,۹۰۳	۲,۶۰۰,۸۸۳	۱۸۹,۰۳۰,۹۷۸	۲۲۳,۴۶۸,۵۹۰
۳ سایر غلات و حبوبات	۵۴۷,۴۲۱	۰	۰	۰	۹۱۹	۷۳,۲۰۰,۸۶۴	۷۳,۷۴۹,۲۰۴	۱۲۳,۲۸۸,۲۶۸
۴ سبزیجات	۲۰۴,۱۲۵,۷۹۲	۰	۰	۰	۲۴,۲۸۱,۴۱۶	۹۸,۲۷۳,۲۶۷	۳۲۶,۶۸۰,۴۷۶	۳۴۳,۵۶۱,۶۰۸
۵ انواع میوه ها	۳۲۰,۱۰۱,۱۰۸	۰	۰	۰	۵۷,۶۷۰,۹۲۷	۲۳۵,۹۸۵,۴۲۴	۶۱۳,۷۵۷,۴۵۹	۶۵۷,۴۷۴,۳۸۸
۶ دانه های روغنی	۳,۱۳۵,۲۶۵	۰	۰	۰	۲۲۸,۰۰۵	۲۸,۴۳۷,۰۸۱	۳۱,۸۰۰,۳۵۱	۷۳,۷۶۴,۳۸۰
۷ ریشه ها و غده های خوراکی حاوی مقدار زیادی نشاسته	۲۷,۵۹۶,۷۱۷	۰	۰	۰	۴,۱۹۱,۲۱۷	-۷,۲۹۱,۸۲۹	۲۴,۴۹۶,۱۰۵	۴۵,۵۱۲,۰۲۵
۸ محصولات نوشیدنی، معطر و ادویه ای	۴,۶۲۱,۷۶۲	۰	۰	۰	۱۲,۳۵۸,۵۶۶	۴,۲۹۲,۸۳۹	۲۱,۲۷۳,۱۶۸	۳۷,۴۴۶,۹۷۴
۹ حبوبات خشک	۴۳,۰۴۳,۱۲۹	۰	۰	۰	۳۵۲,۸۶۴	۷,۳۸۱,۸۲۷	۵۰,۷۷۷,۸۲۰	۵۵,۵۱۷,۸۸۲
۱۰ چغندر قند ونیشکر	۰	۰	۰	۰	۱,۵۰۲	۱۵,۰۸۹,۳۳۸	۱۵,۰۹۰,۸۴۰	۳۶,۱۳۹,۸۴۰
۱۱ مواد خام گیاهی	۳,۳۷۱,۶۴۱	۰	۰	۳۶۰,۴۳۰	۱,۲۶۰,۹۴۴	۳۵,۶۴۲,۱۶۹	۴۰,۶۳۵,۱۸۴	۱۲۶,۹۵۳,۰۶۸
۱۲ گاو و گوسفند (گوشت قرمز)	۱۷۴,۲۴۳,۱۹۳	۰	۰	۶,۷۷۵,۷۵۹	۷,۸۴۴,۴۷۵	۲۹,۵۳۲,۵۹۸	۲۱۸,۳۹۶,۰۲۵	۲۷۵,۱۱۱,۱۱۱
۱۳ مرغ و ماکیان (گوشت سفید) و سایر حیوانات زنده	۹۵,۳۹۸,۶۱۴	۰	۰	۳۹۴,۳۱۷	۳۴۸,۸۹۷	۳۹,۷۲۶,۳۹۱	۱۳۵,۸۶۸,۲۱۸	۱۷۲,۶۱۴,۴۳۳
۱۴ شیر دامها و سایر انواع شیرهای طبقه بندی نشده در جای دیگر	۲۶,۸۷۵,۰۵۴	۰	۰	۰	۰	۹۹,۸۱۹,۱۷۷	۱۲۶,۶۹۴,۲۳۱	۲۳۱,۵۳۱,۶۹۴
۱۵ انواع تخم حیوانات	۳۸,۵۵۳,۳۴۰	۰	۰	۰	۲,۱۲۷,۸۱۳	-۲,۹۸۶,۶۲۹	۳۷,۶۹۴,۵۲۵	۴۸,۲۱۱,۳۷۰
۱۶ سایر محصولات دامی	۱۶,۸۹۹,۵۵۹	۰	۰	۴۳۴,۳۴۱	۱,۲۵۹,۲۰۹	۱۰,۳۰۲,۵۶۳	۲۸,۸۹۵,۶۷۲	۲۹,۷۱۹,۲۷۴
۱۷ چوبهای جنگلی و غیر جنگلی	۵۵۴,۶۶۴	۰	۰	۰	۲,۳۳۳	۶۴۶,۹۸۶	۱,۲۰۳,۹۸۳	۴,۲۱۳,۸۳۰
۱۸ سایر محصولات جنگلداری و قطع اشجار	۲,۴۳۰,۹۰۱	۰	۰	۰	۹۲۸,۴۲۹	-۱,۱۷۸,۲۳۸	۲,۱۸۱,۰۹۲	۲,۴۹۵,۶۷۶
۱۹ ماهی و سایرفرآورده های دریایی	۲۲,۳۵۳,۴۵۶	۰	۰	۰	۲,۷۸۶,۹۴۴	۵۷,۰۱۸,۷۵۲	۸۲,۱۵۹,۱۵۲	۹۶,۹۱۸,۱۶۷
۲۰ زغال سنگ و لینیت	۲,۴۳۷	۰	۰	۰	۲۶۶,۸۹۷	۶,۴۴۳,۳۱۳	۶,۷۱۲,۶۴۷	۹,۹۴۴,۰۰۲
۲۱ نفت خام	۰	۰	۰	۰	۱,۰۶۳,۶۱۷,۱۵۲	۰	۱,۰۶۳,۶۱۷,۱۵۲	۱,۱۹۶,۹۹۶,۶۶۰
۲۲ گاز طبیعی	۰	۰	۰	۰	۰	۰	۰	۱۴,۱۸۹,۶۲۸
۲۳ سنگهای فلزی ؛ مس ؛ آلومینیم ونیکل	۰	۰	۰	۰	۴۰,۸۴۳,۴۴۹	-۹,۳۱۷,۰۹۲	۳۱,۵۲۶,۳۵۷	۱۶۶,۷۱۳,۷۶۹
۲۴ سنگهای تزئینی و ساختمانی و مجسمه سازی	۴۰۲,۶۱۶	۰	۰	۰	۵,۵۶۲,۸۱۰	۵,۱۹۲,۸۱۱	۱۱,۱۵۸,۲۳۸	۳۸,۸۶۳,۲۶۱
۲۵ سنگ گچ و آهک	۰	۰	۰	۰	۲,۱۴۹,۴۰۳	۲,۵۵۲,۹۶۰	۴,۷۰۲,۳۶۳	۱۱,۸۲۰,۱۵۵
۲۶ شن، ماسه، ریگ؛ خاک رس	۴۲۰,۷۵۲	۰	۰	۰	۱,۶۰۵,۰۴۱	-۷,۸۶۵,۰۱۸	-۵,۸۳۹,۲۲۵	۴۲,۵۱۸,۶۷۸
۲۷ سایر محصولات معدنی (سایر کانی ها)	۲,۴۹۳,۴۱۵	۰	۰	۰	۱,۴۶۶,۸۵۳	-۱۳,۵۹۷,۱۸۶	-۹,۶۳۶,۹۱۸	۳۶,۵۴۵,۶۶۵
۲۸ برق	۴۷,۷۷۲,۳۲۴	۰	۰	۰	۱۵,۸۰۰,۰۳۵	۰	۶۳,۵۷۲,۳۵۹	۲۰۰,۳۸۹,۱۹۹
۲۹ گاز تصفیه و توزیع شده	۵۵,۷۹۵,۵۳۴	۰	۰	۰	۳۹,۲۲۲,۹۱۲	۹۷,۵۸۵	۹۵,۱۱۶,۰۳۱	۲۵۱,۶۱۳,۵۹۰
۳۰ آب	۲۱,۹۷۲,۵۹۱	۰	۰	۰	۰	۰	۲۱,۹۷۲,۵۹۱	۴۲,۹۴۸,۹۲۰

جدول مصرف اقتصاد ایران سال ۱۳۹۵
به قیمت خریداران
(۱۳۰محصول در ۸۹ فعالیت)
(میلیون ریال)

عنوان فعالیت	کاشت محصولات (زراعت و باغداری)	پرورش حیوانات	جنگلداری و بریدن درختان	ماهیگیری و آبزی پروری	استخراج نفت خام و گاز طبیعی	استخراج زغال سنگ و زغال قهوه ای	استخراج کانه های فلزی	استخراج سایر معادن	فرآوری و نگهداری گوشت، ماهی، میوه و سبزیجات	تولید روغنها و چربیهای گیاهی و حیوانی
شماره	۱	۲	۳	۴	۵	۶	۷	۸	۹	۱۰
عنوان کالا و خدمت										
انواع گوشت و فراورده های گوشتی	۱۰,۴۶۱	۱,۰۲۶,۸۷۵	۱۰,۲۷۳	۱,۳۲۳,۷۷۶	۲,۲۴۹,۸۳۶	۲۵,۹۰۸	۱۵۷,۷۹۵	۱۹۴,۳۶۹	۲,۹۲۲,۲۰۲	۲۲,۷۹۲
ماهی و فراورده های حاصل از آبزیان	۲۴۲	۹۲۱,۴۹۴	۱۵	۱۰۱,۸۰۰	۳۱۶,۵۰۵	۳,۶۴۵	۲۲,۱۹۸	۲۷,۳۴۴	۱۴,۶۶۵	۳,۲۰۶
سبزی ها و میوه‌های آماده شده و حفاظت شده از فساد و آب آنها	۱,۲۴۷	۳۵,۲۱۷	۳,۴۴۱	۵۴,۵۰۶	۱۵۳,۷۴۸	۱,۷۷۰	۱۰,۷۸۳	۱۳,۲۸۳	۷,۵۴۷,۹۶۰	۱,۵۵۸
روغن ها و چربی های حیوانی و گیاهی	۵۲۴	۱۸,۶۴۴,۹۲۴	۵,۸۱۶	۱۱۱,۳۲۱	۱۱۵,۴۵۰	۱,۳۲۹	۸,۰۹۷	۹,۹۷۴	۱۰,۹۹۷,۰۰۲	۳۲,۷۳۷,۸۹۹
لبنیات و محصولات لبنی	۶۵۳	۳۱۹,۸۴۰	۱۸۷	۱۰۶,۵۰۳	۱۹۸,۵۴۳	۲,۲۸۶	۱۳,۹۲۵	۱۷,۱۵۳	۹,۲۰۰	۲,۰۱۱
انواع آرد و سایر محصولات از دانه های آسیاب شده	۵۶	۴,۰۹۲,۳۸۶	۱۷	۳۰۵,۹۸۳	۲۲,۷۷۰	۲۶۲	۱,۵۹۷	۱,۹۶۷	۱,۲۰۰,۰۵۴	۲۳۱
انواع نشاسته و محصولات نشاسته ای	۰	۰	۰	۰	۰	۰	۰	۰	۰	۰
خوراک دام و طیور	۰	۶۰,۳۵۹,۷۳۷	۰	۵,۷۵۱,۹۴۵	۰	۰	۰	۰	۱,۸۶۷,۵۰۲	۰
انواع نان و سایر محصولات نانوایی و شیرینی پزی	۶,۳۷۷	۸۰,۷۰۱	۵,۳۰۸	۱۲۵,۱۱۹	۹۷,۴۷۶	۱,۱۲۲	۶,۸۳۷	۸,۴۲۱	۴,۵۱۷	۹۸۷
قند و شکر	۱,۸۰۰,۵۸۶	۱۳,۷۲۲,۱۹۲	۲,۰۲۷	۱۱۰,۳۲۵	۱۸,۷۰۱	۶۸۷	۱۵,۸۶۰	۱۱,۲۶۱	۹,۵۰۸,۹۹۲	۱۲۳
کاکائو ؛ شکلات وسایر شیرینی ها	۵,۴۱۲	۱۵,۵۶۲	۵,۱۱۱	۱۲,۹۳۶	۲۰,۷۳۹	۷۲۶	۱۸,۰۴۳	۱۲,۵۷۰	۳۵۰	۷۷
انواع ماکارونی و سایر فراورده های مشابه حاصل از آرد	۳۵۳	۸,۸۶۳	۳,۹۴۷	۴,۹۲۱	۵۴,۷۶۳	۶۳۱	۳,۸۴۱	۴,۷۳۱	۲,۵۳۷	۵۵۵
چای و قهوه	۱,۱۸۶,۸۱۸	۹۸,۴۴۴	۳,۴۱۷	۸۶,۹۸۱	۷۰,۷۵۲	۱,۷۴۲	۳۲,۰۲۰	۲۴,۲۷۰	۲,۹۷۳	۶۵۰
ادویه و سایر محصولات غذایی	۲۷,۴۷۹	۱,۲۳۱,۸۳۱	۱۲,۱۵۱	۱۱۷,۳۸۷	۱۱۵,۷۹۰	۱,۳۳۳	۸,۱۲۱	۱۰,۰۰۳	۱۵,۵۰۹,۰۶۱	۶۷,۱۰۸
انواع نوشیدنی ها	۳,۹۳۴	۱۶۰,۵۹۹	۴,۵۸۶	۲۶۸,۶۷۲	۱۶۶,۰۸۶	۲,۰۱۹	۱۶,۱۹۰	۱۷,۱۸۴	۷,۳۹۰	۱,۶۱۶
انواع سیگار و سایر محصولات از توتون و تنباکو	۰	۰	۰	۰	۰	۰	۰	۰	۰	۰
انواع نخ و پارچه نساجی بافته شده	۱۴,۹۴۶	۲۷,۹۵۱	۰	۱,۲۵۸	۰	۰	۰	۰	۱۶,۶۰۸	۱۳
انواع فرش و سایر کفپوش ها	۰	۲۰۷	۴	۳۴۷	۲,۷۳۷	۰	۰	۰	۰	۰
انواع منسوجات به جز پوشاک و کف پوش ها	۴,۱۱۱,۹۷۴	۲۲۸,۹۱۳	۲۱۵	۲۵,۸۳۷	۳	۰	۰	۰	۱,۰۹۷,۲۱۶	۴۲,۳۰۷
انواع پوشاک و کالاها از پوست خزدار	۱,۸۶۹,۳۴۲	۵۰۱,۸۸۹	۳,۰۳۴	۲۴۹,۷۶۹	۱۷۶,۲۲۹	۱,۷۰۳	۱۸,۱۲۲	۲۷,۰۴۷	۱۴۶,۹۱۴	۱۶۵,۳۶۹
چرم ومحصولات چرمی به جز کفش	۲,۲۰۱	۲۳۶	۰	۸۶۱	۰	۰	۰	۰	۰	۴۵
انواع کفش	۱,۱۰۸,۱۱۶	۴۴۶,۵۲۰	۱۹۳	۱۱۴,۷۸۳	۶,۷۱۴	۱,۲۰۵	۱۰,۶۲۶	۱۷,۶۱۳	۴۳,۹۰۵	۵۹,۶۶۷
محصولات چوبی	۴,۸۰۰,۲۵۷	۱,۳۴۱,۴۹۸	۲,۶۳۵	۴,۶۱۴	۳,۶۲۸	۲۰۰,۶۳۴	۴,۱۵۷	۱,۸۸۵	۲,۲۲۳	۳
انواع کاغذ و محصولات کاغذی ، محصولات چاپی و اقلام مربوطه	۳,۲۴۷,۴۶۵	۱,۲۱۰,۹۷۳	۶۶,۰۹۴	۶۱,۰۴۰	۳۳۲,۹۲۵	۶۵۸	۱۳,۶۰۹	۱۶,۹۵۸	۳,۵۰۳,۴۱۴	۳۹۹,۵۸۱
بنزین	۷,۷۹۸,۹۰۴	۱,۰۰۵,۷۹۳	۲۸,۲۸۲	۳,۴۱۸,۷۸۰	۱,۹۲۴,۱۱۹	۵,۸۳۰	۷۷,۲۷۵	۱۴۹,۷۳۸	۱۰۶,۹۲۶	۵,۵۲۱
نفت سفید	۷۰۶,۴۹۸	۳۲۸,۹۸۷	۲۱۳	۶۷,۷۲۸	۱۵۳,۴۶۵	۷۷۵	۱,۷۱۶	۸,۱۷۲	۱,۹۲۸	۵۲
گازوییل (نفت گاز)	۲۱,۴۲۳,۴۴۷	۵,۹۶۶,۲۹۲	۶,۴۰۶	۵,۸۰۳,۷۴۹	۵,۷۴۲,۶۹۴	۴۵,۱۲۸	۹۰۱,۳۰۲	۱,۵۸۵,۶۰۰	۲۷۱,۱۷۵	۲۳,۴۵۶
نفت کوره (نفت سیاه)	۱,۶۶۱,۶۳۱	۰	۴	۱۰۲,۶۱۳	۰	۶۸	۹	۱,۷۱۷	۲۳,۷۵۳	۱۳,۷۹۳
گازهای مایع (بوتان، پروپان، ...)	۴۵۷,۵۶۶	۱۹۴,۷۰۴	۲۰۷	۶۹,۲۹۹	۰	۶۳۷	۵,۳۹۸	۲۲,۹۴۲	۱۴,۳۷۹	۹۶۶
سایر فرآورده های نفتی (کک و نیمه کک و روغنهای سوختی)	۲,۶۸۲,۳۷۵	۱,۰۸۳,۸۶۹	۳,۱۲۵	۳,۳۶۲,۳۵۵	۱۳۳,۵۶۹	۳۱	۵,۷۴۶	۳۱,۵۶۴	۳,۷۶۶	۹,۹۲۰

جدول مصرف اقتصاد ایران سال ۱۳۹۵
به قیمت خریداران
(۱۳۰محصول در ۸۹ فعالیت)
(میلیون ریال)

عنوان فعالیت	تولید فراورده های لبنی، آسیاب غلات (دانه آسیاب شده)، نشاسته و فراورده های نشاسته ای	تولید سایر فرآورده های غذایی و غذای آماده برای حیوانات	تولید انواع آشامیدنی ها	تولید فرآورده های توتون و تنباکو (سیگار)	تولید منسوجات	تولید قالی و قالیچه	تولید پوشاک	تولید چرم و فرآورده های وابسته بجز کفش	تولید کفش و پاپوش	تولید چوب و فراورده های چوب و چوب پنبه، به جز مبلمان؛ تولید کالاها از حصیر و مواد حصیربافی
عنوان کالا و خدمت	۱۱	۱۲	۱۳	۱۴	۱۵	۱۶	۱۷	۱۸	۱۹	۲۰
انواع گوشت و فراورده های گوشتی	۱۱۳,۵۱۳	۱,۰۲۰,۴۰۷	۴۷,۸۴۵	۳,۰۵۶	۴۲,۶۹۷	۱۵,۹۸۸	۱۵,۱۳۷	۱۴,۲۳۹	۵۴	۶۵,۶۳۰
ماهی و فراورده های حاصل از آبزیان	۱۵,۹۶۹	۲۵,۹۵۳	۶,۷۳۱	۴۳۰	۶,۰۰۷	۲,۲۴۹	۲,۱۳۰	۲,۰۰۳	۸	۹,۲۳۳
سبزی ها و میوه‌های آماده شده و حفاظت شده از فساد و آب آنها	۷,۷۵۷	۲۲۹,۵۳۳	۳,۲۷۰	۲۰۹	۲,۹۱۸	۱,۰۹۳	۱,۰۳۴	۹۷۳	۴	۴,۴۸۵
روغن ها و چربی های حیوانی و گیاهی	۱,۲۷۷,۲۳۴	۹,۵۱۲,۹۷۴	۲,۴۵۵	۱۵۷	۲,۱۹۱	۸۲۰	۷۷۷	۷۳۱	۳	۳,۳۶۸
لبنیات و محصولات لبنی	۳,۴۳۰,۱۸۰	۱,۳۹۴,۹۱۶	۴,۲۲۲	۲۷۰	۳,۷۶۸	۱,۴۱۱	۱,۳۳۶	۱,۲۵۷	۵	۵,۷۹۲
انواع آرد و سایر محصولات از دانه های آسیاب شده	۵۷,۸۱۰	۱۶,۲۱۶,۹۷۶	۴۸۴	۳۱	۴۳۲	۱۶۲	۱۵۳	۱۴۴	۱	۶۶۴
انواع نشاسته و محصولات نشاسته ای	۰	۲,۰۹۴,۲۴۱	۲,۹۵۶,۷۹۳	۰	۰	۰	۰	۰	۰	۰
خوراک دام و طیور	۰	۰	۰	۰	۰	۰	۰	۰	۰	۰
انواع نان و سایر محصولات نانوایی و شیرینی پزی	۴,۹۱۸	۷,۹۹۳	۲,۰۷۳	۱۳۲	۱,۸۵۰	۶۹۳	۶۵۶	۶۱۷	۲	۲,۸۴۳
قند و شکر	۱,۲۹۹,۲۷۴	۲۶,۹۰۱,۰۲۵	۷,۶۹۷,۰۵۹	۱۶	۲۳۰	۸۶	۸۱	۷۷	۰	۳۵۳
کاکائو ؛ شکلات وسایر شیرینی ها	۱,۸۸۶,۲۵۰	۱,۷۹۷,۳۰۰	۱۶۱	۱۰	۱۴۳	۵۴	۵۱	۴۸	۰	۲۲۰
انواع ماکارونی و سایر فراورده های مشابه حاصل از آرد	۲,۷۶۳	۴,۴۹۱	۱,۱۶۵	۷۴	۱,۰۳۹	۳۸۹	۳۶۸	۳۴۷	۱	۱,۵۹۷
چای و قهوه	۳,۲۳۷	۱۴۷,۸۵۹	۱,۳۶۴	۸۷	۱,۲۱۸	۴۵۶	۴۳۲	۴۰۶	۲	۱,۸۷۲
ادویه و سایر محصولات غذایی	۴,۶۱۵,۷۴۳	۵۷۰,۰۲۴	۴,۲۲۲,۳۶۳	۱۵۷	۲,۱۹۷	۸۲۳	۷۷۹	۷۳۳	۳	۳,۳۷۸
انواع نوشیدنی ها	۸,۰۴۷	۱۳,۰۷۸	۱,۵۶۴,۷۹۸	۲۱۷	۳,۰۲۷	۱,۱۳۳	۱,۰۷۳	۱,۰۰۹	۴	۴,۶۵۳
انواع سیگار و سایر محصولات از توتون و تنباکو	۰	۰	۰	۲,۲۵۲	۰	۰	۰	۰	۰	۰
انواع نخ و پارچه نساجی بافته شده	۲۶,۷۸۴	۲۹,۰۴۹	۸	۲۳	۱۳,۲۴۸,۴۵۰	۱۵,۹۲۰,۷۶۴	۲۰,۰۰۰,۲۲۹	۲,۱۶۲,۷۷۲	۱,۶۱۸,۳۴۵	۳۳۶,۴۷۶
انواع فرش و سایر کفپوش ها	۰	۰	۰	۰	۹۸,۰۰۰	۰	۳,۳۴۹	۶۵۷	۱۴۶	۲۱
انواع منسوجات به جز پوشاک و کف پوش ها	۱,۷۷۱,۰۸۴	۱,۹۱۹,۲۴۸	۱۰,۵۸۲	۲۹۲	۴۴۰,۱۵۹	۳۳,۴۷۹	۳,۱۵۰,۷۸۹	۱۵۵,۴۸۸	۵۳,۳۲۶	۱۱,۳۳۵
انواع پوشاک و کالاها از پوست خزدار	۲۵۶,۷۷۰	۲۵۸,۴۱۳	۱۷۸,۹۱۲	۵۵	۱۱۷,۸۲۲	۲۵,۹۵۱	۳۰۹,۸۱۰	۲۴,۸۸۲	۵,۵۱۵	۳۷,۵۵۴
چرم ومحصولات چرمی به جز کفش	۰	۰	۲۹	۷۹	۱۵۲,۱۱۳	۵۱,۳۹۸	۲,۹۹۷,۶۵۳	۷,۳۳۰,۷۰۰	۵,۴۸۵,۳۶۹	۴۸,۶۰۰
انواع کفش	۷۶,۷۳۶	۷۷,۲۲۷	۶۹,۱۹۴	۰	۲۴,۱۱۳	۱۰,۳۳۰	۲۶,۳۷۶	۰	۲,۰۰۱,۹۵۶	۲۹,۰۹۴
محصولات چوبی	۶۵,۲۰۴	۱۶,۵۰۸	۳,۵۱۵	۱,۲۶۹	۴,۴۴۰	۲,۳۹۸	۱,۱۰۷	۱۳۲	۲۸۰	۴۷,۱۸۱,۸۹۲
انواع کاغذ و محصولات کاغذی ، محصولات چاپی و اقلام مربوطه	۵,۰۴۹,۴۹۸	۶,۰۸۴,۰۲۳	۳۷۹,۸۰۳	۶۱۳,۶۰۶	۵۲۱,۰۰۱	۱۶,۲۴۶	۳۲۲,۷۰۱	۱۱,۷۶۳	۷۰,۰۵۰	۱,۳۳۸,۳۲۴
بنزین	۳۴,۲۰۰	۹۴,۹۷۵	۱۶,۶۰۲	۷۶۳	۲۹,۷۶۰	۹,۲۵۰	۱۹,۲۹۴	۹,۹۳۶	۵,۶۳۷	۳۵,۱۱۰
نفت سفید	۱,۰۱۸	۲,۱۶۴	۲۰۳	۰	۲,۱۱۷	۹۴	۴۹	۱,۹۰۷	۳۵۰	۲,۳۴۰
گازوییل (نفت گاز)	۱۳۶,۵۲۰	۲۹۳,۶۶۵	۴۳,۶۸۵	۱,۱۵۹	۵۷,۳۹۸	۷,۶۰۷	۱۷,۲۷۳	۲۵,۶۴۶	۶,۳۶۲	۹۲,۰۹۵
نفت کوره (نفت سیاه)	۳,۶۹۳	۱۵۳,۱۰۹	۵۸۱	۰	۹,۳۳۵	۰	۰	۰	۰	۱,۰۷۸
گازهای مایع (بوتان، پروپان، ...)	۷,۸۶۸	۱۱,۹۷۱	۳,۰۳۷	۵	۱۲,۳۸۹	۱,۰۱۸	۳۲۹	۶۰۰	۶۳۷	۱,۷۹۵
سایر فرآورده های نفتی (کک و نیمه کک و روغنهای سوختی)	۱,۵۴۸	۳,۲۶۰	۶۸۷	۰	۲۹۹,۳۸۷	۲۶۴,۲۰۸	۱,۴۹۹	۳۵	۳۹	۳,۷۰۷

جدول مصرف اقتصاد ایران سال ۱۳۹۵
به قیمت خریداران
(۱۳۰محصول در ۸۹ فعالیت)
(میلیون ریال)

عنوان فعالیت	تولیدکاغذ و فرآورده های کاغذی	چاپ و تکثیر رسانه های ضبط شده	تولید فراورده های نفتی (پالایشگاه ها)	تولید سایر فرآورده های حاصل از تصفیه نفت (غیر پالایشگاه ها)	تولید مواد شیمیایی و فرآورده های شیمیایی	تولید داروها و فرآورده های دارویی شیمیایی و گیاهی	تولید فرآورده های لاستیکی و پلاستیکی	تولید شیشه و محصولات شیشه ای	تولید محصولات کانی غیر فلزی طبقه بندی نشده در جای دیگر	تولید آهن و فولاد پایه
شماره	۲۱	۲۲	۲۳	۲۴	۲۵	۲۶	۲۷	۲۸	۲۹	۳۰
عنوان کالا و خدمت										
انواع گوشت و فراورده های گوشتی	۶۱,۵۲۵	۴۹,۳۴۴	۵۵۴,۶۵۸	۵۵۵,۹۸۴	۴۱۳,۸۶۰	۱۲۳,۱۲۶	۱۶۳,۲۵۹	۷۲,۷۵۲	۴۲۳,۶۲۶	۴۹۵,۲۲۳
ماهی و فراورده های حاصل از آبزیان	۸,۶۵۵	۶,۹۴۲	۷۸,۰۲۹	۷۸,۲۱۵	۵۸,۲۲۱	۱۷,۳۲۱	۲۲,۹۶۷	۱۰,۲۳۵	۵۹,۵۹۵	۶۹,۶۶۸
سبزی ها و میوه‌های آماده شده و حفاظت شده از فساد و آب آنها	۴,۲۰۴	۳,۳۷۲	۳۷,۹۰۴	۳۷,۹۹۴	۲۸,۲۸۲	۸,۴۱۴	۱۱,۱۵۷	۴,۹۷۲	۲۸,۹۴۹	۳۳,۸۴۲
روغن ها و چربی های حیوانی و گیاهی	۳,۱۵۷	۲,۵۳۲	۲۸,۴۶۲	۲۸,۵۳۰	۲۱,۲۳۷	۶,۳۱۸	۸,۳۷۸	۳,۷۳۳	۲۱,۷۳۸	۲۵,۴۱۲
لبنیات و محصولات لبنی	۵,۴۲۹	۴,۳۵۴	۴۸,۹۴۷	۴۹,۰۶۴	۳۶,۵۲۲	۱۰,۸۶۶	۱۴,۴۰۷	۶,۴۲۰	۳۷,۳۸۴	۴۳,۷۰۲
انواع آرد و سایر محصولات از دانه های آسیاب شده	۶۲۳	۴۹۹	۵,۶۱۴	۵,۶۲۷	۴,۱۸۹	۱,۲۴۶	۱,۶۵۲	۷۳۶	۴,۲۸۷	۵,۰۱۲
انواع نشاسته و محصولات نشاسته ای	۴۲۹,۵۳۷	۰	۰	۰	۰	۰	۰	۰	۰	۰
خوراک دام و طیور	۰	۰	۰	۰	۰	۰	۰	۰	۰	۰
انواع نان و سایر محصولات نانوایی و شیرینی پزی	۲,۶۶۶	۲,۱۳۸	۲۴,۰۳۱	۲۴,۰۸۸	۱۷,۹۳۱	۵,۳۳۵	۷,۰۷۳	۳,۱۵۲	۱۸,۳۵۴	۲۱,۴۵۶
قند و شکر	۳۳۱	۲۶۶	۲,۹۸۵	۲,۹۹۲	۲,۲۲۷	۹۳,۸۷۱	۸۷۹	۳۹۲	۲,۲۸۰	۲,۶۶۵
کاکائو ؛ شکلات وسایر شیرینی ها	۲۰۷	۱۶۶	۱,۸۶۲	۱,۸۶۶	۱,۳۸۹	۴۱۳	۵۴۸	۲۴۴	۱,۴۲۲	۱,۶۶۲
انواع ماکارونی و سایر فراورده های مشابه حاصل از آرد	۱,۴۹۸	۱,۲۰۱	۱۳,۵۰۱	۱۳,۵۳۳	۱۰,۰۷۴	۲,۹۹۷	۳,۹۷۴	۱,۷۷۱	۱۰,۳۱۱	۱۲,۰۵۴
چای و قهوه	۱,۷۵۴	۱,۴۰۷	۱۵,۸۱۷	۱۵,۸۵۵	۱۱,۸۰۲	۳,۵۱۱	۴,۶۵۶	۲,۰۷۵	۱۲,۰۸۰	۱۴,۱۲۲
ادویه و سایر محصولات غذایی	۳,۱۶۶	۲,۵۴۰	۲۸,۵۴۶	۲۸,۶۱۴	۲۱,۳۰۰	۶,۳۳۷	۸,۴۰۲	۳,۷۴۴	۲۱,۸۰۲	۲۵,۴۸۷
انواع نوشیدنی ها	۴,۳۶۲	۳,۴۹۸	۳۹,۳۲۰	۳۹,۴۱۴	۲۹,۳۳۹	۸,۷۲۸	۱۱,۵۷۳	۵,۱۵۷	۳۰,۰۳۱	۳۵,۱۰۷
انواع سیگار و سایر محصولات از توتون و تنباکو	۰	۰	۰	۰	۰	۰	۰	۰	۰	۰
انواع نخ و پارچه نساجی بافته شده	۲۱۴,۲۲۰	۶۹,۵۶۳	۲۰	۴۷	۶۵,۱۳۶	۹۷۸,۴۸۴	۹,۰۳۲,۹۱۹	۵۱	۱۸۴,۳۲۸	۶۴۱
انواع فرش و سایر کفپوش ها	۸	۰	۰	۰	۰	۰	۰	۰	۰	۰
انواع منسوجات به جز پوشاک و کف پوش ها	۵,۰۵۰,۲۱۷	۱۰۷,۹۲۸	۹۸,۲۵۰	۲۳۱,۳۰۷	۵۰۱,۷۴۳	۳۳,۷۹۸	۳۰۹,۷۳۹	۱۳۱,۸۸۷	۴,۱۰۸,۳۱۴	۱,۲۷۸,۵۰۱
انواع پوشاک و کالاها از پوست خزدار	۹۲,۴۲۸	۱۲۳,۸۷۱	۳۱۹,۱۹۰	۷۵۱,۴۵۸	۱۲۹,۰۵۳	۳۳۶,۹۶۵	۹۱,۱۶۴	۶۸۳,۰۲۸	۶۶۷,۵۹۱	۲,۳۰۸,۹۸۵
چرم ومحصولات چرمی به جز کفش	۵۰۵	۱۴۵,۳۴۸	۷۵	۱۷۶	۱۳۸	۶۶	۲۴	۱۶۷	۳۴۵	۲,۴۰۶
انواع کفش	۲۵,۲۹۰	۱۳,۹۷۱	۱۰۹,۸۶۴	۲۵۸,۶۴۸	۳۷,۹۳۴	۹۹,۱۳۴	۲۸,۳۴۲	۱۶۱,۸۹۷	۳۲۲,۱۳۸	۱,۲۸۵,۴۰۱
محصولات چوبی	۱۸,۶۵۳,۲۶۰	۴۹۲	۵,۵۶۵	۱,۸۷۶	۵۳,۶۳۹	۱۳,۵۵۸	۸,۲۲۳	۵,۴۷۷	۱۸,۹۷۹	۱۹,۵۱۱
انواع کاغذ و محصولات کاغذی ، محصولات چاپی و اقلام مربوطه	۱۰,۰۴۰,۳۵۴	۱۳,۴۷۴,۴۹۱	۶۵,۲۳۰	۱۷,۴۲۰	۳,۴۶۹,۸۰۴	۵,۸۹۲,۶۱۳	۱۰۶,۷۹۷	۱,۲۱۴,۵۲۶	۶,۴۷۱,۳۳۹	۰
بنزین	۲۲,۲۶۵	۳۱,۸۰۱	۵,۳۹۰,۴۲۲	۴۱,۶۴۹	۴,۵۳۲,۷۵۰	۳۱,۵۱۲	۱۰۵,۶۳۷	۲۲,۵۸۶	۲۵۱,۰۷۱	۳۵,۸۷۳
نفت سفید	۴۳۶	۱,۲۴۹	۱,۵۷۰,۶۹۷	۲۴۴,۷۲۴	۳,۵۱۶	۲۳۵	۱,۷۹۲	۲,۸۶۴	۲۲,۲۳۲	۲۷۱
گازوییل (نفت گاز)	۳۶,۰۳۶	۷,۰۲۶	۱۱۷,۳۰۵	۳۰۶,۳۴۷	۴۶۵,۵۶۷	۳۱,۳۶۷	۶۷,۸۹۵	۳۲,۴۳۲	۱,۸۵۸,۹۸۷	۴۱۴,۲۶۷
نفت کوره (نفت سیاه)	۲۴,۳۴۸	۰	۲,۰۴۳,۳۱۲	۰	۳,۹۲۰	۰	۵۸۰	۷۵,۱۱۴	۳,۳۷۷,۷۸۳	۱,۷۷۲
گازهای مایع (بوتان، پروپان، ...)	۳,۸۵۶	۶۲۷	۱۷,۱۱۵,۸۰۱	۳,۴۴۷	۲۵۸,۳۸۸,۵۱۰	۶۳۳	۳۴,۱۴۵	۱۵,۳۵۰	۱۲۹,۱۹۶	۲۲,۷۵۲
سایر فرآورده های نفتی (کک و نیمه کک و روغنهای سوختی)	۷۲۹	۴۸۰	۲,۷۰۱,۹۵۷	۳۴,۱۰۸,۳۷۸	۵۹,۰۹۶,۶۰۴	۱,۴۴۰	۱۱,۹۹۴	۲۵,۱۴۷	۷۳,۶۹۵	۳۰,۹۶۵,۷۱۳

جدول مصرف اقتصاد ایران سال ۱۳۹۵
به قیمت خریداران
(۱۳۰محصول در ۸۹ فعالیت)
(میلیون ریال)

عنوان فعالیت	تولید محصولات اساسی مس و آلومینیوم	تولید سایر فلزات اساسی و ریخته گری	تولید محصولات فلزی ساخته شده، به جز ماشین آلات و تجهیزات	تولید محصولات رایانه ای، الکترونیکی و نوری	تولید تجهیزات برقی	تولید ماشین آلات و تجهیزات طبقه بندی نشده در جای دیگر	تولید وسایل نقلیه موتوری، تریلر و نیم تریلر	تولید سایر تجهیزات حمل و نقل	تولید مبلمان	تولید سایر مصنوعات
شماره	۳۱	۳۲	۳۳	۳۴	۳۵	۳۶	۳۷	۳۸	۳۹	۴۰
عنوان کالا و خدمت										
انواع گوشت و فراورده های گوشتی	۸۷,۹۸۳	۱۰,۹۹۲	۴۲۲,۱۸۳	۶,۴۰۲	۷۲,۲۱۹	۱۰۲,۶۷۳	۶۶۱,۹۹۹	۲۵,۲۲۰	۱۰۱,۶۲۴	۲۵,۲۵۲
ماهی و فراورده های حاصل از آبزیان	۱۲,۳۷۷	۱,۵۴۶	۵۹,۳۹۲	۹۰۱	۱۰,۱۶۰	۱۴,۴۴۴	۹۳,۱۲۹	۳,۵۴۸	۱۴,۲۹۶	۳,۵۵۲
سبزی ها و میوه‌های آماده شده و حفاظت شده از فساد و آب آنها	۶,۰۱۳	۷۵۱	۲۸,۸۵۱	۴۳۸	۴,۹۳۵	۷,۰۱۶	۴۵,۲۳۹	۱,۷۲۳	۶,۹۴۵	۱,۷۲۶
روغن ها و چربی های حیوانی و گیاهی	۴,۵۱۵	۵۶۴	۲۱,۶۶۴	۳۲۹	۳,۷۰۶	۵,۲۶۹	۳۳,۹۷۰	۱,۲۹۴	۵,۲۱۵	۱,۲۹۶
لبنیات و محصولات لبنی	۷,۷۶۴	۹۷۰	۳۷,۲۵۷	۵۶۵	۶,۳۷۳	۹,۰۶۱	۵۸,۴۲۰	۲,۲۲۶	۸,۹۶۸	۲,۲۲۸
انواع آرد و سایر محصولات از دانه های آسیاب شده	۸۹۰	۱۱۱	۴,۲۷۳	۶۵	۷۳۱	۱,۰۳۹	۶,۷۰۰	۲۵۵	۱,۰۲۹	۲۵۶
انواع نشاسته و محصولات نشاسته ای	۰	۰	۰	۰	۰	۰	۰	۰	۰	۰
خوراک دام و طیور	۰	۰	۰	۰	۰	۰	۰	۰	۰	۰
انواع نان و سایر محصولات نانوایی و شیرینی پزی	۳,۸۱۲	۴۷۶	۱۸,۲۹۱	۲۷۷	۳,۱۲۹	۴,۴۴۸	۲۸,۶۸۲	۱,۰۹۳	۴,۴۰۳	۱,۰۹۴
قند و شکر	۴۷۳	۵۹	۲,۲۷۲	۳۴	۳۸۹	۵۵۳	۳,۵۶۲	۱۳۶	۵۴۷	۱۳۶
کاکائو ؛ شکلات وسایر شیرینی ها	۲۹۵	۳۷	۱,۴۱۷	۲۱	۲۴۲	۳۴۵	۲,۲۲۲	۸۵	۳۴۱	۸۵
انواع ماکارونی و سایر فراورده های مشابه حاصل از آرد	۲,۱۴۲	۲۶۸	۱۰,۲۷۶	۱۵۶	۱,۷۵۸	۲,۴۹۹	۱۶,۱۱۴	۶۱۴	۲,۴۷۴	۶۱۵
چای و قهوه	۲,۵۰۹	۳۱۳	۱۲,۰۳۹	۱۸۳	۲,۰۵۹	۲,۹۲۸	۱۸,۸۷۸	۷۱۹	۲,۸۹۸	۷۲۰
ادویه و سایر محصولات غذایی	۴,۵۲۸	۵۶۶	۲۱,۷۲۸	۳۲۹	۳,۷۱۷	۵,۲۸۴	۳۴,۰۷۰	۱,۲۹۸	۵,۲۳۰	۱,۳۰۰
انواع نوشیدنی ها	۶,۲۳۷	۷۷۹	۲۹,۹۲۹	۴۵۴	۵,۱۲۰	۷,۲۷۹	۴۶,۹۲۹	۱,۷۸۸	۷,۲۰۴	۱,۷۹۰
انواع سیگار و سایر محصولات از توتون و تنباکو	۰	۰	۰	۰	۰	۰	۰	۰	۰	۰
انواع نخ و پارچه نساجی بافته شده	۴	۸,۴۹۹	۸۷۸,۲۲۵	۳۰۵	۱,۱۰۳,۴۹۵	۱۱,۳۸۷	۱,۱۱۲,۸۱۷	۲۲۹,۰۴۸	۳,۱۸۲,۳۶۱	۱۵۲,۲۸۱
انواع فرش و سایر کفپوش ها	۰	۰	۷,۹۵۶	۰	۰	۴۳۶	۱۰,۵۱۴,۴۲۵	۰	۲۱,۳۵۴	۱,۱۸۴
انواع منسوجات به جز پوشاک و کف پوش ها	۱۰,۱۳۱	۶۲,۵۱۲	۸۶۴,۷۹۱	۳,۳۱۲	۲۱۶,۶۳۹	۱۰۱,۴۴۸	۶۹۲,۹۴۹	۱۰,۱۹۱	۱۱۰,۴۶۱	۸,۶۳۱
انواع پوشاک و کالاها از پوست خزدار	۲۹۷,۹۴۸	۱۳۵,۹۸۷	۳,۰۵۱,۴۶۳	۹,۴۵۵	۱,۳۰۱,۹۳۸	۵۹۲,۱۹۵	۱,۵۳۰,۲۳۴	۱۸۶,۲۷۱	۸۸,۵۷۴	۷۷,۰۲۳
چرم ومحصولات چرمی به جز کفش	۱۶	۱۷۱	۲۴,۷۸۵	۱,۱۴۶	۴,۹۰۱	۲,۱۹۰	۳۳,۶۷۴	۷۷	۱۷۷,۶۴۵	۱۹,۷۱۴
انواع کفش	۳۳,۸۴۹	۵۶,۹۷۷	۱,۳۸۸,۸۲۶	۴,۰۲۸	۷۶۱,۵۳۶	۲۰۴,۸۶۵	۴۷۲,۳۵۰	۵۷,۷۷۰	۱۹,۴۳۰	۷,۶۲۰
محصولات چوبی	۱,۲۱۲	۱,۲۸۷	۶۱۵,۶۴۰	۱,۳۵۴	۳۶,۵۶۲	۸,۰۸۶	۵۳,۳۱۶	۳,۸۲۰	۲۱,۶۵۳,۰۲۸	۴۱۵,۷۴۱
انواع کاغذ و محصولات کاغذی ، محصولات چاپی و اقلام مربوطه	۰	۰	۱۲۶,۷۵۴	۵۳,۳۲۱	۱۸۲,۱۵۷	۱۸۷,۷۶۰	۱۴۱,۶۱۲	۱۳۵	۴۲,۴۶۶	۴۷۷,۹۶۸
بنزین	۲۳,۹۲۲	۹,۳۳۱	۱۲۰,۲۴۱	۳,۹۲۸	۴۳,۵۲۷	۴۳,۳۲۰	۱۹۹,۸۹۴	۲۶,۳۵۲	۴۷,۴۵۳	۱۰,۶۲۲
نفت سفید	۲,۵۰۶	۳۴۶	۵,۲۸۳	۱۷	۶۳۲	۲,۰۰۷	۲,۶۷۳	۳۲۱	۱۱۶	۴۹
گازوییل (نفت گاز)	۳۳۶,۱۱۴	۱۹,۹۱۴	۱۹۲,۳۶۷	۶,۶۵۳	۳۱,۹۲۰	۳۸,۷۹۶	۷۰,۰۴۸	۳۷,۸۵۹	۲۵,۸۸۷	۶,۳۰۶
نفت کوره (نفت سیاه)	۲۴۹,۰۱۲	۱۵,۲۵۶	۱۳,۳۴۴	۱۱	۰	۸۳۳	۵,۲۳۰	۰	۰	۰
گازهای مایع (بوتان، پروپان، ...)	۱۱,۳۷۶	۲,۹۷۱	۸۵,۷۳۰	۲۷۶	۴,۸۴۹	۱۱,۵۵۲	۱۴,۵۶۹	۴,۳۴۴	۲,۶۲۲	۱,۳۱۶
سایر فرآورده های نفتی (کک و نیمه کک و روغنهای سوختی)	۱,۷۶۳,۷۴۵	۳۳,۰۰۱	۶۰,۸۶۵	۸۶	۱۶۵,۶۲۴	۲۲,۳۸۳	۸,۷۴۳	۲,۳۸۳	۴۰۹	۳۶

جدول مصرف اقتصاد ایران سال ۱۳۹۵
به قیمت خریداران
(۱۳۰محصول در ۸۹ فعالیت)
(میلیون ریال)

عنوان فعالیت	تعمیر و نصب ماشین آلات و تجهیزات	تولید، انتقال و توزیع برق	تولید گاز؛ توزیع سوختهای گازی از طریق شاه لوله	جمع آوری، تصفیه و تامین آب	فاضلاب، فعالیت های جمع آوری، تصفیه و دفع پسماند؛ بازیافت مواد	ساختمان خصوصی	ساختمان دولتی	فروش، نگهداری و تعمیر وسایل نقلیه موتوری و موتور سیکلت	عمده فروشی و خرده فروشی	حمل و نقل ریلی مسافر
شماره	۴۱	۴۲	۴۳	۴۴	۴۵	۴۶	۴۷	۴۸	۴۹	۵۰
عنوان کالا و خدمت										
انواع گوشت و فراورده های گوشتی	۲۸,۰۲۵	۰	۱,۱۶۳,۷۳۱	۱۸۱,۹۸۷	۰	۱,۴۵۳,۸۵۳	۲,۳۴۷,۵۶۶	۲۲,۶۱۷	۱۹۵,۶۰۵	۳,۰۱۵
ماهی و فراورده های حاصل از آبزیان	۳,۹۴۳	۰	۱۶۳,۷۱۳	۲۵,۶۰۲	۰	۱۱,۱۶۱	۱۸,۱۵۳	۳,۱۸۲	۲۷,۵۱۸	۴۲۴
سبزی ها و میوه‌های آماده شده و حفاظت شده از فساد و آب آنها	۱,۹۱۵	۰	۷۹,۵۲۶	۱۲,۴۳۶	۰	۲۴۰,۸۷۳	۱۳۴,۳۱۴	۱,۵۴۶	۱۳,۳۶۷	۲۰۶
روغن ها و چربی های حیوانی و گیاهی	۱,۴۳۸	۰	۵۹,۷۱۷	۹,۳۳۹	۰	۱۱۶,۲۵۳	۱۸۷,۷۶۶	۱,۱۶۱	۱۰,۰۳۷	۱۵۵
لبنیات و محصولات لبنی	۲,۴۷۳	۰	۱۰۲,۶۹۶	۱۶,۰۶۰	۰	۱۳۵,۳۹۷	۲۱۸,۵۰۳	۱,۹۹۶	۱۷,۲۶۲	۲۶۶
انواع آرد و سایر محصولات از دانه های آسیاب شده	۲۸۴	۰	۱۱,۷۷۸	۱,۸۴۲	۰	۱۲,۶۱۶	۲۰,۵۱۹	۲۲۹	۱,۹۸۰	۳۱
انواع نشاسته و محصولات نشاسته ای	۰	۰	۰	۰	۰	۰	۰	۰	۰	۰
خوراک دام و طیور	۰	۰	۰	۰	۰	۰	۰	۰	۰	۰
انواع نان و سایر محصولات نانوایی و شیرینی پزی	۱,۲۱۴	۰	۵۰,۴۱۹	۷,۸۸۵	۰	۵۳۱,۸۴۵	۳۱۵,۵۵۶	۹۸۰	۸,۴۷۵	۱۳۱
قند و شکر	۱۵۱	۳۶۴	۶,۲۶۲	۵۳,۹۱۰	۳۵,۸۰۱	۳۷۱,۲۶۰	۳۰۹,۰۹۷	۹,۸۶۰	۸۵,۲۷۵	۲۹۳
کاکائو ؛ شکلات وسایر شیرینی ها	۹۴	۷۲۸	۳,۹۰۶	۴۲,۹۸۷	۶,۱۷۴	۳۸۹,۰۷۴	۸۵,۰۴۸	۱۹,۵۵۳	۱۶۹,۱۰۲	۵۶۵
انواع ماکارونی و سایر فراورده های مشابه حاصل از آرد	۶۸۲	۰	۲۸,۳۲۶	۴,۴۳۰	۰	۷,۰۰۵	۱۱,۸۱۳	۵۵۱	۴,۷۶۱	۷۳
چای و قهوه	۷۹۹	۳۶۴	۳۳,۱۸۶	۴۶,۲۵۴	۲۶,۱۵۷	۵۳۳,۷۶۹	۲۶۴,۶۰۸	۲۰,۱۲۲	۱۷۴,۰۲۳	۶۴۰
ادویه و سایر محصولات غذایی	۱,۴۴۲	۰	۵۹,۸۹۳	۹,۳۶۶	۰	۱۱۴,۷۸۴	۸۵,۳۷۵	۱,۱۶۴	۱۰,۰۶۷	۱۵۵
انواع نوشیدنی ها	۱,۹۸۷	۳۶۴	۸۲,۴۹۷	۲۴,۵۵۸	۲,۱۴۴	۳۷۳,۳۱۹	۵۸۶,۹۶۷	۱۱,۳۴۲	۹۸,۰۸۹	۴۹۱
انواع سیگار و سایر محصولات از توتون و تنباکو	۰	۰	۰	۰	۰	۰	۰	۰	۰	۰
انواع نخ و پارچه نساجی بافته شده	۱۲۵,۲۷۳	۰	۹,۹۰۶	۳۵,۳۱۴	۰	۱,۹۱۴	۷,۱۰۱	۰	۰	۷
انواع فرش و سایر کفپوش ها	۹۷۴	۰	۱۷۵	۰	۰	۹,۳۶۸	۳۹,۱۲۰	۱,۱۱۸	۳,۶۸۳	۰
انواع منسوجات به جز پوشاک و کف پوش ها	۷,۱۰۰	۰	۱۰۶,۹۵۹	۲,۴۱۶	۰	۲۷۳,۸۹۴	۱,۲۴۷,۱۳۴	۱۷۸,۵۰۰	۹۵۶,۴۶۴	۹۱۴
انواع پوشاک و کالاها از پوست خزدار	۶۳,۳۶۲	۰	۴۱۷,۹۷۵	۱۶,۶۵۳	۰	۲,۵۶۳,۴۹۰	۱,۱۵۹,۲۸۶	۸۷۲,۸۲۷	۹۸۰,۲۸۷	۷۸۷
چرم ومحصولات چرمی به جز کفش	۱۶,۲۱۷	۰	۲,۴۴۰	۱۶,۰۸۸	۰	۲۲,۹۷۷	۱۰,۰۳۰	۲,۷۴۶	۹,۱۶۴	۱
انواع کفش	۶,۲۶۹	۰	۱۹۹,۰۱۷	۳۷۲,۴۶۳	۰	۵۰۱,۶۸۴	۳۰۳,۰۱۸	۲۸۳,۰۰۴	۲۳۶,۹۵۷	۱۸
محصولات چوبی	۰	۱۱۵	۱۶۶	۲۶,۴۹۰	۲۶,۰۷۱	۲۴,۰۹۴,۱۶۲	۲۱,۹۶۵,۲۰۲	۹۶۵	۲۴۹,۴۷۴	۴۰
انواع کاغذ و محصولات کاغذی ، محصولات چاپی و اقلام مربوطه	۱,۱۰۸	۱۷۵,۷۴۶	۱۱۸,۲۰۰	۱۱۵,۶۸۷	۴۲,۰۳۵	۹۲۷,۱۶۶	۹۱۶,۶۳۴	۱,۵۱۵,۴۴۱	۱۱,۱۳۳,۰۴۳	۳,۰۵۸
بنزین	۸,۱۳۸	۳۵۹	۱۳۳,۶۵۶	۱۴۵,۹۳۸	۲۴۵,۰۳۳	۲,۶۶۶,۹۲۹	۲,۳۲۵,۱۷۶	۳۵۶,۰۱۱	۱,۳۲۹,۷۴۶	۲۵۰
نفت سفید	۷۷	۰	۱۲,۶۵۷	۸,۰۱۵	۴,۲۲۴	۲۳۹,۳۰۷	۹۷,۸۲۱	۲۰۹,۸۹۹	۷۱۲,۳۱۶	۲
گازوییل (نفت گاز)	۳۵,۵۹۰	۵,۲۰۰,۵۵۴	۷,۰۸۱	۱۳۴,۹۱۱	۱۵۹,۹۹۹	۲,۱۶۲,۵۶۹	۴,۶۰۶,۳۲۲	۵۱۱,۱۹۵	۱,۰۲۱,۲۲۵	۹۹,۲۳۰
نفت کوره (نفت سیاه)	۰	۳,۷۷۰,۲۶۵	۰	۳۳۵	۲,۷۴۱	۰	۶۲,۶۰۲	۱۴,۳۳۵	۰	۰
گازهای مایع (بوتان، پروپان، ...)	۲,۱۱۸	۰	۰	۲۹,۰۰۴	۲۵,۶۴۹	۱۷۱,۳۰۸	۱۴۹,۵۲۹	۱۹۶,۴۳۴	۱,۲۵۳,۷۹۲	۴
سایر فرآورده های نفتی (کک و نیمه کک و روغنهای سوختی)	۱۹۲	۲,۹۸۵	۱۸,۶۳۶	۱۷۳,۳۵۲	۲,۶۲۹	۵,۲۵۷,۱۷۱	۵,۸۷۵,۰۶۸	۱,۰۴۱,۷۷۹	۱۱۰,۶۴۲	۳۱۳,۲۳۶

جدول مصرف اقتصاد ایران سال ۱۳۹۵
به قیمت خریداران
(۱۳۰محصول در ۸۹ فعالیت)
(میلیون ریال)

عنوان فعالیت	حمل و نقل ریلی بار	حمل و نقل جاده ای مسافر	حمل و نقل جاده ای بار	حمل و نقل از طریق خطوط لوله	حمل و نقل آبی	حمل و نقل هوایی	انبارداری و ذخیره سازی	فعالیت های پشتیبانی حمل و نقل	فعالیت های پست و پیک	فعالیت های خدماتی مربوط به تامین جا (هتل)
شماره	۵۱	۵۲	۵۳	۵۴	۵۵	۵۶	۵۷	۵۸	۵۹	۶۰
عنوان کالا و خدمت										
انواع گوشت و فراورده های گوشتی	۱۲۳,۴۷۸	۳۱۱,۹۴۱	۴,۴۸۶	۱۱,۱۲۶	۱۲۸,۰۸۷	۵,۸۱۶	۱۲,۸۲۵	۱۴۱,۶۲۵	۰	۱,۴۰۱,۰۰۳
ماهی و فراورده های حاصل از آبزیان	۱۷,۳۷۱	۴۳,۸۸۴	۶۳۱	۱,۵۶۵	۱۸,۰۱۹	۸۱۸	۱,۸۰۴	۱۹,۹۲۴	۰	۱۹۷,۰۹۲
سبزی ها و میوه‌های آماده شده و حفاظت شده از فساد و آب آنها	۸,۴۳۸	۲۱,۳۱۷	۳۰۷	۷۶۰	۸,۷۵۳	۳۹۷	۸۷۶	۹,۶۷۸	۰	۹۵,۷۴۱
روغن ها و چربی های حیوانی و گیاهی	۶,۳۳۶	۱۶,۰۰۷	۲۳۰	۵۷۱	۶,۵۷۳	۲۹۸	۶۵۸	۷,۲۶۷	۰	۷۱,۸۹۲
لبنیات و محصولات لبنی	۱۰,۸۹۷	۲۹,۹۳۴	۳۹۶	۹۸۲	۱۱,۳۰۳	۵۱۳	۱,۱۳۲	۱۲,۴۹۸	۰	۱۲۳,۶۳۵
انواع آرد و سایر محصولات از دانه های آسیاب شده	۱,۲۵۰	۳,۱۵۷	۴۵	۱۱۳	۱,۲۹۶	۵۹	۱۳۰	۱,۴۳۳	۰	۱۴,۱۷۹
انواع نشاسته و محصولات نشاسته ای	۰	۰	۰	۰	۰	۰	۰	۰	۰	۰
خوراک دام و طیور	۰	۰	۰	۰	۰	۰	۰	۰	۰	۰
انواع نان و سایر محصولات نانوایی و شیرینی پزی	۵,۳۵۰	۹۶,۶۴۱	۱۹۴	۴۸۲	۵,۵۴۹	۲۵۲	۵۵۶	۶,۱۳۶	۰	۶۰,۶۹۹
قند و شکر	۸,۶۸۲	۶,۰۲۴	۲۴	۱,۷۷۱	۱,۵۵۷	۳۱	۶۹	۶۶,۷۹۷	۱۴۶	۷,۵۳۹
کاکائو ؛ شکلات وسایر شیرینی ها	۱۶,۴۴۹	۷,۶۷۳	۱۵	۱,۷۴۸	۲,۱۶۵	۲۰	۴۳	۶۷,۹۱۱	۲۹۳	۴,۷۰۳
انواع ماکارونی و سایر فراورده های مشابه حاصل از آرد	۳,۰۰۶	۷,۵۹۳	۱۰۹	۲۷۱	۳,۱۱۸	۱۴۲	۳۱۲	۳,۴۴۷	۰	۳۴,۱۰۲
چای و قهوه	۱۹,۵۵۶	۱۷,۱۷۳	۱۲۸	۳,۳۹۷	۵,۳۸۸	۱۶۶	۳۶۶	۱۲۳,۱۸۲	۲۹۳	۳۹,۹۵۲
ادویه و سایر محصولات غذایی	۶,۳۵۵	۱۶,۰۵۴	۲۳۱	۵۷۳	۶,۵۹۲	۲۹۹	۶۶۰	۸,۶۸۹	۰	۷۲,۱۰۴
انواع نوشیدنی ها	۱۶,۷۷۱	۲۴,۸۰۷	۳۱۸	۱,۱۳۱	۹,۹۴۸	۴۱۲	۹۰۹	۲۲,۹۶۷	۱۴۶	۹۹,۳۱۸
انواع سیگار و سایر محصولات از توتون و تنباکو	۰	۰	۰	۰	۰	۰	۰	۰	۰	۰
انواع نخ و پارچه نساجی بافته شده	۱۱۷	۹۸۵	۲	۶۲۱	۲۸۷	۲۵	۱۱۴	۳,۱۱۵	۰	۰
انواع فرش و سایر کفپوش ها	۵	۲,۱۶۴	۳	۱,۰۹۵	۷۲	۱,۴۷۹	۴۷	۱,۲۹۸	۰	۲۸۳
انواع منسوجات به جز پوشاک و کف پوش ها	۱۴,۳۳۷	۳۰,۷۶۹	۶	۵۱۳	۵,۲۷۸	۳۲,۰۳۴	۱,۹۲۳	۵۳,۰۶۰	۱۲	۲۳۳,۵۹۱
انواع پوشاک و کالاها از پوست خزدار	۴,۰۶۸	۲۸۶,۵۸۰	۲	۶,۴۲۵	۳۳,۹۷۲	۲۷۱,۷۳۲	۱,۸۸۸	۲۵۳,۱۶۱	۳۷,۶۲۳	۳۰,۳۰۲
چرم ومحصولات چرمی به جز کفش	۴	۱۲,۰۸۲	۹	۲,۷۲۰	۲۲۰	۲۹,۵۸۴	۱۳۲	۱۷,۶۹۵	۰	۴۷۲
انواع کفش	۹۲	۸,۲۸۱	۱	۲,۳۰۴	۳,۹۷۲	۵,۶۶۷	۱,۰۰۳	۱۳۴,۴۷۱	۱۵,۳۳۴	۲۳,۴۷۰
محصولات چوبی	۵۴	۱۶۳	۲	۱۲,۶۷۶	۲,۱۱۰	۱,۴۶۹	۱,۲۶۳	۵۱,۷۱۰	۴۹,۳۵۶	۸۲۱
انواع کاغذ و محصولات کاغذی ، محصولات چاپی و اقلام مربوطه	۴۹,۹۱۰	۲۲,۵۶۷	۱۳,۵۱۵	۸۱,۷۷۲	۳,۳۷۵	۲۲۶,۳۰۱	۲۷,۹۰۰	۱۳۶,۷۳۹	۱۱۴,۸۹۹	۶۹,۱۶۰
بنزین	۲۱,۰۶۷	۲۳,۲۰۷,۷۲۷	۶۶,۴۶۹,۹۱۵	۴۷,۷۲۸	۱۴۷,۷۹۶	۱۱,۵۲۲,۹۶۵	۳,۲۰۵	۱۷۶,۶۴۶	۳,۵۴۰	۱۰,۶۶۷
نفت سفید	۳۶	۱۴	۱۵	۵۶,۹۴۱	۰	۲۳۸	۳۵۰	۹,۵۶۰	۰	۶۱۷
گازوییل (نفت گاز)	۱,۴۲۶,۱۱۶	۱۶,۵۲۲,۷۸۰	۷۴,۴۶۳,۱۲۶	۳۴,۳۹۱	۸,۹۹۷,۳۳۶	۳,۷۱۱	۶,۲۰۳	۱۶۹,۶۲۰	۰	۲۸,۰۶۰
نفت کوره (نفت سیاه)	۰	۰	۰	۰	۴,۰۰۴,۸۲۰	۰	۰	۰	۰	۰
گازهای مایع (بوتان، پروپان، ...)	۳۲۱	۱,۲۵۳,۲۴۷	۸,۳۰۸,۷۳۲	۴۳	۱۱۸,۲۳۷	۸	۴۸۶	۱۳,۳۰۳	۰	۳۶,۰۹۸
سایر فرآورده های نفتی (کک و نیمه کک و روغنهای سوختی)	۲۴۸,۰۲۵	۵,۸۱۴,۲۵۴	۳۱,۴۵۸,۴۵۹	۰	۹۶,۷۲۲	۸۲۴,۸۶۱	۲,۲۰۳	۱۱۹,۸۷۵	۰	۰

جدول مصرف اقتصاد ایران سال ۱۳۹۵
به قیمت خریداران
(۱۳۰محصول در ۸۹ فعالیت)
(میلیون ریال)

عنوان فعالیت	فعالیت های خدماتی مربوط به غذا و آشامیدنی (رستوران)	مخابرات	سایر فعالیت های اطلاعات و ارتباطات	فعالیت های خدمات مالی، بجز تامین وجوه بیمه و بازنشستگی	بیمه، بیمه اتکایی و تامین وجوه بازنشستگی بجز تامین اجتماعی اجباری	فعالیت های جنبی خدمات مالی و فعالیت های بیمه	خدمات واحدهای مسکونی شخصی	خدمات واحدهای مسکونی اجاری	خدمات واحدهای غیر مسکونی	خدمات دلالان املاک و مستغلات
شماره	۶۱	۶۲	۶۳	۶۴	۶۵	۶۶	۶۷	۶۸	۶۹	۷۰
عنوان کالا و خدمت										
انواع گوشت و فراورده های گوشتی	۳۲,۰۶۷,۷۹۱	۴۴,۳۱۰	۲۴,۱۷۷	۲۹۴,۵۴۵	۷۳,۶۳۳	۰	۰	۰	۰	۰
ماهی و فراورده های حاصل از آبزیان	۴,۵۱۱,۲۶۸	۶,۲۳۴	۳,۴۰۱	۴۱,۴۳۶	۱۰,۳۵۹	۰	۰	۰	۰	۰
سبزی ها و میوه‌های آماده شده و حفاظت شده از فساد و آب آنها	۲,۱۹۱,۴۳۰	۳,۰۲۸	۱,۶۵۲	۲۰,۱۲۸	۵,۰۳۲	۰	۰	۰	۰	۰
روغن ها و چربی های حیوانی و گیاهی	۱,۶۴۵,۵۴۹	۲,۲۷۴	۱,۲۴۱	۱۵,۱۱۴	۳,۷۷۸	۰	۰	۰	۰	۰
لبنیات و محصولات لبنی	۲,۸۲۹,۹۰۵	۳,۹۱۰	۲,۱۳۴	۲۵,۹۹۳	۶,۴۹۸	۰	۰	۰	۰	۰
انواع آرد و سایر محصولات از دانه های آسیاب شده	۳۲۴,۵۵۵	۴۴۸	۲۴۵	۲,۹۸۱	۷۴۵	۰	۰	۰	۰	۰
انواع نشاسته و محصولات نشاسته ای	۰	۰	۰	۰	۰	۰	۰	۰	۰	۰
خوراک دام و طیور	۰	۰	۱	۰	۰	۰	۰	۰	۰	۰
انواع نان و سایر محصولات نانوایی و شیرینی پزی	۱,۳۸۹,۳۶۱	۱,۹۲۰	۱,۰۴۸	۱۲,۷۶۱	۳,۱۹۰	۰	۰	۰	۰	۰
قند و شکر	۱۷۲,۵۶۹	۶۸۷	۱۲,۶۵۸	۱۷,۹۱۵	۲۷,۹۵۹	۴۳,۱۵۵	۰	۰	۰	۸۵,۳۱۹
کاکائو ؛ شکلات وسایر شیرینی ها	۱۰۷,۶۳۸	۱,۰۴۷	۲۵,۱۳۶	۵۹,۰۶۶	۲۰,۹۶۳	۸۶,۳۱۰	۰	۰	۰	۲۳,۶۷۲
انواع ماکارونی و سایر فراورده های مشابه حاصل از آرد	۷۸۰,۵۵۵	۱,۰۷۹	۵۸۸	۷,۱۶۹	۱,۷۹۲	۰	۰	۰	۰	۰
چای و قهوه	۹۱۴,۴۶۷	۲,۱۶۲	۲۵,۷۴۵	۳۳,۸۷۰	۴,۱۵۷	۷۶,۰۲۸	۰	۰	۰	۱۰۷,۶۲۳
ادویه و سایر محصولات غذایی	۱,۶۵۰,۴۰۱	۲,۲۸۰	۱,۲۴۴	۱۵,۱۵۹	۳,۷۹۰	۰	۰	۰	۰	۰
انواع نوشیدنی ها	۲,۲۷۳,۲۹۹	۳,۵۹۰	۱۴,۲۴۲	۲۰,۸۸۰	۹,۷۲۵	۴۳,۱۵۵	۰	۰	۰	۰
انواع سیگار و سایر محصولات از توتون و تنباکو	۰	۰	۰	۰	۰	۰	۰	۰	۰	۰
انواع نخ و پارچه نساجی بافته شده	۰	۰	۰	۳۹۶	۰	۳۶	۰	۰	۰	۰
انواع فرش و سایر کفپوش ها	۹,۲۴۵	۳,۴۷۱	۱,۱۷۹	۲,۲۸۶	۱۶۱	۷۴۴	۰	۰	۰	۰
انواع منسوجات به جز پوشاک و کف پوش ها	۰	۳۰,۳۱۶	۱۰,۰۲۷	۲۵,۸۵۲	۵,۷۵۵	۱۰,۷۶۵	۰	۰	۰	۵۰۳
انواع پوشاک و کالاها از پوست خزدار	۲,۲۲۴	۶۷,۳۶۸	۷۵,۹۳۱	۵۶,۱۳۳	۳,۰۳۴	۳۷۴	۰	۰	۰	۰
چرم ومحصولات چرمی به جز کفش	۶۲	۸,۶۰۶	۲,۹۱۵	۲,۹۸۹	۴۹۹	۱,۸۲۵	۰	۰	۰	۰
انواع کفش	۵۹۶	۱,۷۷۷	۴۲,۲۷۱	۸,۹۸۰	۹۱۰	۱۱۲	۰	۰	۰	۰
محصولات چوبی	۶۱,۷۱۸	۵,۸۳۲	۱۳,۹۵۴	۱۴۳,۲۱۴	۷۸۷	۱,۶۳۶	۳۱۷,۵۳۲	۴۵۱,۳۱۸	۹۸۸,۹۹۸	۲۹۰
انواع کاغذ و محصولات کاغذی ، محصولات چاپی و اقلام مربوطه	۱,۶۸۴,۹۴۳	۱۸۳,۸۵۴	۳۰۵,۴۱۸	۴,۳۶۴,۳۲۲	۱۰۵,۶۴۵	۲۲۰,۰۴۰	۲۱۶,۹۶۰	۳۰۸,۳۷۲	۲۸۷,۲۵۶	۴۶۹,۲۲۸
بنزین	۰	۳۸۵,۰۹۱	۸۶,۳۰۷	۲۳۳,۸۳۱	۱۲۳,۵۲۲	۵,۴۵۲	۰	۰	۰	۶,۲۰۲
نفت سفید	۱۱۴,۴۴۱	۱۸۳,۶۳۶	۴,۸۱۲	۱۵,۶۱۱	۰	۱۲۷	۰	۰	۰	۲۱,۶۴۸
گازوییل (نفت گاز)	۱۴۱,۳۸۶	۵,۸۱۸	۱۲,۸۵۸	۳,۵۰۵	۲,۷۹۷	۱۵۷	۰	۰	۰	۷,۲۳۰
نفت کوره (نفت سیاه)	۰	۰	۰	۰	۰	۰	۰	۰	۰	۰
گازهای مایع (بوتان، پروپان، ...)	۹۱۹,۶۵۱	۰	۴۰۸	۰	۰	۰	۰	۰	۰	۳۲,۳۴۱
سایر فرآورده های نفتی (کک و نیمه کک و روغنهای سوختی)	۲,۳۵۴	۱۶۵	۳۸۵	۸۸,۰۶۵	۱۷,۶۶۵	۲,۰۴۷	۰	۰	۰	۳۲۱

جدول مصرف اقتصاد ایران سال ۱۳۹۵
به قیمت خریداران
(۱۳۰محصول در ۸۹ فعالیت)
(میلیون ریال)

عنوان فعالیت	تحقیق و توسعه علمی	فعالیت های حقوقی و مهندسی	فعالیت دامپزشکی	فعالیت اجاره داری	سایر فعالیت های پشتیبانی	اداره امور عمومی	خدمات شهری	دفاع و امنیت	فعالیت های تامین اجتماعی اجباری	آموزش زیر دیپلم (پیش دبستان، ابتدایی و متوسطه) دولتی
شماره	۷۱	۷۲	۷۳	۷۴	۷۵	۷۶	۷۷	۷۸	۷۹	۸۰
عنوان کالا و خدمت										
انواع گوشت و فراورده های گوشتی	۶۶,۲۸۴	۱۶,۸۴۹	۰	۱,۲۲۹	۲,۸۳۴	۲۸۶,۰۱۳	۰	۵,۴۲۳,۳۲۳	۱۷۰,۰۴۸	۰
ماهی و فراورده های حاصل از آبزیان	۹,۳۲۵	۲,۳۷۰	۰	۱۷۳	۳۹۹	۲۰,۹۹۶	۰	۸۱,۱۱۷	۲۳,۹۲۲	۰
سبزی ها و میوه‌های آماده شده و حفاظت شده از فساد و آب آنها	۴,۵۳۰	۱,۱۵۱	۰	۸۴	۱۹۴	۱۲۰,۵۳۹	۰	۲۴۸,۶۱۴	۱۱,۶۲۱	۰
روغن ها و چربی های حیوانی و گیاهی	۳,۴۰۱	۸۶۵	۰	۶۳	۱۴۵	۱۱,۳۳۰	۰	۴۴۴,۲۱۳	۸,۷۲۶	۰
لبنیات و محصولات لبنی	۵,۸۴۹	۱,۴۸۷	۰	۱۰۸	۲۵۰	۰	۰	۹۸۵,۸۷۷	۱۵,۰۰۶	۰
انواع آرد و سایر محصولات از دانه های آسیاب شده	۶۷۱	۱۷۱	۰	۱۲	۲۹	۰	۳,۸۷۷	۱,۴۶۶,۳۸۴	۱,۷۲۱	۰
انواع نشاسته و محصولات نشاسته ای	۰	۰	۰	۰	۰	۰	۰	۰	۰	۰
خوراک دام و طیور	۰	۰	۰	۰	۰	۰	۰	۰	۰	۰
انواع نان و سایر محصولات نانوایی و شیرینی پزی	۲,۸۷۲	۷۳۰	۰	۵۳	۱۲۳	۳۱۴,۲۴۸	۲۶,۷۴۰	۴۷۹,۵۵۵	۷,۳۶۷	۱۱۹,۶۴۷
قند و شکر	۸,۷۹۰	۷,۳۴۵	۱۷۱	۵۳۶	۱,۲۳۵	۲۴۹,۴۲۴	۳,۵۴۳	۴۵۵,۵۹۵	۹۱۵	۱۲۹,۳۸۱
کاکائو ؛ شکلات وسایر شیرینی ها	۱۶,۸۵۵	۱۴,۵۶۶	۳۴۳	۱,۰۶۲	۲,۴۵۰	۲۴۱,۳۶۸	۷۶۱	۱۱۹,۸۸۹	۵۷۱	۱۰۷,۴۴۸
انواع ماکارونی و سایر فراورده های مشابه حاصل از آرد	۱,۶۱۳	۴۱۰	۰	۳۰	۶۹	۰	۰	۲۱,۴۱۲	۴,۱۳۹	۰
چای و قهوه	۱۴,۵۶۷	۱۴,۹۹۰	۳۴۳	۱,۰۹۳	۲,۵۲۱	۳۸۷,۶۵۴	۲,۸۹۱	۱۹۱,۱۰۷	۴,۸۴۹	۸۷,۲۵۹
ادویه و سایر محصولات غذایی	۳,۴۱۱	۸۶۷	۰	۶۳	۱۴۶	۲۱۶,۸۶۴	۸۶,۵۴۶	۱۸۳,۷۴۹	۸,۷۵۲	۰
انواع نوشیدنی ها	۱۲,۹۴۵	۸,۴۴۹	۱۷۱	۶۱۶	۱,۴۲۱	۶۶,۸۹۲	۲۶۴	۱۵۰,۸۲۵	۱۲,۰۵۵	۰
انواع سیگار و سایر محصولات از توتون و تنباکو	۰	۰	۰	۰	۰	۰	۰	۰	۰	۰
انواع نخ و پارچه نساجی بافته شده	۱۲,۵۱۵	۰	۰	۰	۰	۸۳,۴۵۱	۰	۲۴,۲۷۶	۰	۰
انواع فرش و سایر کفپوش ها	۶,۹۳۵	۱۰,۳۴۷	۹۶	۱۴۴	۵۴۴	۶۶,۸۹۰	۰	۰	۰	۰
انواع منسوجات به جز پوشاک و کف پوش ها	۵۴,۴۲۱	۶۵,۷۶۹	۱۳,۲۶۴	۵,۸۴۲	۳,۷۱۰	۸۷۴,۵۵۳	۹۲۰,۸۲۳	۷۳,۱۷۰	۵۱,۳۹۰	۳,۲۶۹
انواع پوشاک و کالاها از پوست خزدار	۷۳,۹۵۲	۵۱,۱۵۱	۲۶,۳۴۱	۸,۱۶۸	۳۴,۰۹۷	۱,۵۵۰,۴۹۷	۰	۶,۰۷۶,۴۶۹	۰	۰
چرم ومحصولات چرمی به جز کفش	۱۸,۷۸۷	۱۸,۵۷۶	۲۳۶	۳۶۵	۱,۲۹۰	۱۷۴,۳۸۲	۰	۰	۰	۰
انواع کفش	۳۲,۰۰۶	۹,۷۶۰	۸۹۳	۱,۵۷۱	۳۲۷	۲۰۷,۵۳۳	۴۱,۰۱۴	۰	۰	۰
محصولات چوبی	۳,۸۹۰	۹۶,۷۸۷	۲۵۱	۲,۲۴۸	۲,۶۵۸	۱۱۴,۹۶۰	۰	۶۹,۲۸۳	۲۴۵	۶۵۶
انواع کاغذ و محصولات کاغذی ، محصولات چاپی و اقلام مربوطه	۳۲۸,۱۸۵	۲,۶۷۹,۰۷۲	۶۸,۵۲۸	۲۱۸,۶۳۷	۹۵۰,۸۴۳	۱۳,۸۷۱,۶۰۷	۵۱,۳۰۸	۷۵۸,۹۱۸	۸۵۷,۵۲۳	۵,۹۷۱,۳۸۱
بنزین	۷۹,۹۳۰	۹۳,۲۹۰	۶,۰۷۰	۲۴,۰۳۵	۲۹,۹۸۰	۳,۷۴۲,۸۴۹	۴۰,۹۷۷	۲,۱۴۸,۸۲۸	۴۸,۹۵۸	۱,۰۹۷,۵۴۶
نفت سفید	۱	۱۵,۵۵۸	۱۹۸	۲,۷۷۲	۵,۹۱۶	۰	۵,۴۲۹,۶۰۹	۲۶,۸۶۱	۵۶	۳۰۳,۳۸۲
گازوییل (نفت گاز)	۱,۷۷۶	۴۱,۳۶۴	۱۴۵	۱,۰۹۱	۷,۰۴۲	۳۷۳,۲۲۳	۸۶۲,۰۳۹	۵۰۷,۱۴۹	۶۴,۷۷۶	۶۹۲,۰۸۹
نفت کوره (نفت سیاه)	۳۲	۰	۰	۰	۰	۰	۷۰,۸۸۸	۰	۴,۰۳۴	۰
گازهای مایع (بوتان، پروپان، ...)	۴۶۱	۰	۰	۰	۰	۰	۶۰۴	۳۴۶,۴۸۶	۰	۱۲۲,۹۶۶
سایر فرآورده های نفتی (کک و نیمه کک و روغنهای سوختی)	۳,۴۴۷	۸,۸۵۶	۶۹۵	۴۷۹	۱,۷۷۶	۱۳۸,۲۳۳	۰	۰	۲,۴۸۴	۸۵۸,۰۳۵

جدول مصرف اقتصاد ایران سال ۱۳۹۵
به قیمت خریداران
(۱۳۰محصول در ۸۹ فعالیت)
(میلیون ریال)

عنوان فعالیت	آموزش زیر دیپلم (پیش دبستان، ابتدایی و متوسطه) خصوصی	آموزش عالی دولتی	آموزش عالی خصوصی	سایر آموزش ها	بهداشت عمومی	بهداشت خصوصی	مددکاری اجتماعی	فعالیت های سرگرمی، فرهنگی، تفریحی و ورزشی	سایر فعالیت های خدماتی و شخصی خانگی	جمع مصارف واسطه
شماره	۸۱	۸۲	۸۳	۸۴	۸۵	۸۶	۸۷	۸۸	۸۹	
عنوان کالا و خدمت										
انواع گوشت و فراورده های گوشتی	۰	۲,۹۷۳,۰۹۶	۴۲۲,۸۱۶	۱۷۱,۷۸۷	۱,۹۴۱,۰۵۰	۱,۷۱۸,۷۶۸	۳۰۱,۲۴۲	۵,۹۴۷	۲۲,۸۶۳	**۶۷,۲۷۸,۱۴۴**
ماهی و فراورده های حاصل از آبزیان	۰	۴۱۸,۲۵۲	۱۴۱,۱۰۶	۲۳,۲۲۴	۱۵۷,۶۵۸	۲۴۱,۷۹۵	۴۲,۳۷۸	۸۳۷	۳,۲۱۶	**۸,۳۹۹,۲۸۹**
سبزی ها و میوه‌های آماده شده و حفاظت شده از فساد و آب آنها	۰	۲۰۳,۱۷۴	۸۸,۷۳۸	۱۱,۷۳۹	۷۹۹,۷۹۷	۱۱۷,۴۵۶	۲۰,۵۸۶	۴۰۶	۱,۵۶۲	**۱۲,۸۵۹,۴۳۳**
روغن ها و چربی های حیوانی و گیاهی	۰	۱۵۲,۵۶۴	۱۲۳,۵۷۱	۸,۸۱۵	۹,۷۴۲	۸۸,۱۹۸	۱۵,۴۵۸	۳۰۵	۱,۱۷۳	**۷۶,۶۹۲,۵۹۰**
لبنیات و محصولات لبنی	۰	۲۶۲,۳۶۹	۱۷۲,۵۸۴	۱۵,۱۶۰	۶۶,۸۹۷	۱۵۱,۶۷۷	۲۶,۵۸۴	۵۲۵	۲,۰۱۸	**۱۱,۱۶۵,۱۵۹**
انواع آرد و سایر محصولات از دانه های آسیاب شده	۰	۳۰,۰۹۰	۲,۷۶۷	۱,۷۳۹	۱۲۷,۳۵۷	۱۷,۳۹۶	۳,۰۴۹	۶۰	۲۳۱	**۲۴,۰۰۲,۴۸۶**
انواع نشاسته و محصولات نشاسته ای	۰	۰	۰	۰	۰	۰	۰	۰	۰	**۵,۴۸۰,۵۷۰**
خوراک دام و طیور	۰	۰	۰	۰	۰	۰	۰	۰	۰	**۶۷,۹۷۹,۱۸۶**
انواع نان و سایر محصولات نانوایی و شیرینی پزی	۱۸,۹۸۱	۱۲۸,۸۱۲	۱۷,۸۵۳	۷,۴۴۳	۸۶,۱۳۴	۷۴,۴۶۷	۱۳,۰۵۲	۲۵۸	۹۹۱	**۴,۳۵۰,۵۴۰**
قند و شکر	۲۰,۵۷۷	۳۷,۶۰۹	۳۱,۰۶۱	۴,۰۳۷	۸۰۶,۷۹۴	۳۹,۹۰۷	۱۶,۹۸۱	۲,۵۹۳	۹,۹۶۷	**۶۴,۳۵۷,۶۴۲**
کاکائو ؛ شکلات وسایر شیرینی ها	۱۸,۹۸۱	۵۳,۱۹۸	۶,۹۸۱	۵,۲۹۲	۴۱,۷۰۹	۲۸,۸۱۴	۳۱,۷۳۱	۵,۱۴۱	۱۹,۷۶۵	**۵,۶۴۹,۶۳۸**
انواع ماکارونی و سایر فراورده های مشابه حاصل از آرد	۰	۷۲,۳۶۷	۱۲۲,۵۸۳	۴,۱۸۱	۶۹,۴۰۱	۴۱,۸۳۶	۷,۳۳۲	۱۴۵	۵۵۶	**۱,۴۵۲,۲۰۵**
چای و قهوه	۱۶۲,۸۷۸	۱۰۶,۳۹۲	۱۶۳,۰۹۳	۲۰,۹۸۵	۸۱۸,۱۹۷	۸۰,۳۴۹	۳۹,۳۱۱	۵,۲۹۱	۲۰,۳۴۰	**۶,۳۸۹,۰۰۷**
ادویه و سایر محصولات غذایی	۷,۱۵۲	۱۵۳,۰۱۳	۵۲,۹۵۹	۸,۸۴۱	۸۲۳,۳۵۰	۸۸,۴۵۸	۱۵,۵۰۴	۳۰۶	۱,۱۷۷	**۳۰,۴۶۲,۲۸۹**
انواع نوشیدنی ها	۰	۲۳۲,۳۷۳	۹۶,۶۸۱	۱۷,۶۹۵	۶۴,۲۲۴	۱۲۴,۸۱۷	۳۶,۷۱۵	۲,۹۸۲	۱۱,۴۶۵	**۷,۱۲۳,۳۱۹**
انواع سیگار و سایر محصولات از توتون و تنباکو	۰	۰	۰	۰	۰	۰	۰	۰	۰	**۲,۲۵۲**
انواع نخ و پارچه نساجی بافته شده	۰	۰	۰	۰	۵,۹۶۵	۴۴۱	۵,۵۶۴	۰	۰	**۷۰,۹۴۴,۹۲۸**
انواع فرش و سایر کفپوش ها	۰	۰	۰	۰	۲۰,۲۹۹	۲,۱۸۹	۲,۳۸۴	۶,۲۳۲	۵,۵۶۱	**۱۰,۸۵۰,۴۲۴**
انواع منسوجات به جز پوشاک و کف پوش ها	۰	۴۲۷,۳۵۱	۰	۱۲,۳۰۶	۶۲۴,۱۰۶	۲۲۲,۷۷۴	۷۲,۳۶۴	۱۰۷,۳۶۴	۵۱۸,۵۸۶	**۳۴,۲۶۴,۱۸۴**
انواع پوشاک و کالاها از پوست خزدار	۰	۱۲۸,۲۰۵	۰	۳۷,۱۸۸	۷۶۰,۷۲۷	۱,۱۳۸,۴۸۷	۳۹,۷۵۸	۳۶۶,۲۵۹	۷۰۹,۷۴۱	**۳۵,۳۵۶,۴۴۶**
چرم ومحصولات چرمی به جز کفش	۰	۰	۰	۰	۵۰,۲۳۵	۳,۰۶۷	۴۴۳	۲۴,۹۷۶	۱۷۹,۶۸۵	**۱۷,۱۱۴,۳۶۷**
انواع کفش	۰	۸۵,۴۷۰	۰	۲۲,۷۲۷	۷۵۷,۷۳۰	۸۰,۷۴۳	۱۲,۹۸۴	۱۰۶,۸۱۵	۱,۱۹۲,۲۷۰	**۱۴,۱۷۷,۷۵۵**
محصولات چوبی	۰	۱,۳۴۰	۲۹,۳۳۱	۰	۱۹۷,۳۱۹	۳۲,۹۰۸	۲۱,۹۸۷	۱۱,۵۲۸	۴۴,۶۴۵	**۱۴۴,۳۰۶,۵۲۷**
انواع کاغذ و محصولات کاغذی ، محصولات چاپی و اقلام مربوطه	۵۳۵,۷۲۶	۲,۲۱۳,۷۸۷	۶۶۶,۴۲۱	۶۲۳,۶۳۶	۳,۲۰۲,۲۷۱	۱,۰۱۵,۸۱۷	۴۴۳,۲۴۲	۶۵۶,۶۷۸	۴,۱۲۰,۴۰۶	**۱۲۸,۲۹۸,۷۵۸**
بنزین	۷,۵۶۵	۲۵۶,۱۱۸	۱۰۷,۲۷۷	۱,۲۶۸,۳۳۴	۳۴۶,۰۷۳	۳۸,۴۲۲	۴۶۳,۳۷۳	۱۵۵,۵۶۷	۲۸۹,۸۲۶	**۱۴۵,۶۷۸,۷۶۷**
نفت سفید	۰	۴۲,۷۳۵	۱۱,۱۱۱	۱۳۴	۷۸,۵۳۴	۱۱۵	۸,۱۷۰	۱۹,۰۷۱	۴۴۸,۱۲۷	**۱۱,۲۲۶,۴۵۳**
گازوییل (نفت گاز)	۲۲,۲۴۱	۳۶,۴۸۵	۱۸۶,۷۵۷	۳۷	۵۴۸,۰۲۲	۱۴,۳۹۷	۷۵,۸۷۰	۲۲,۰۵۲	۴۵۷,۴۰۴	**۱۶۶,۲۳۱,۴۸۷**
نفت کوره (نفت سیاه)	۰	۴,۲۷۴	۰	۰	۴۱۷	۰	۰	۰	۰	**۱۵,۷۱۶,۶۳۸**
گازهای مایع (بوتان، پروپان، ...)	۱۱۷,۴۰۸	۴۲,۷۳۵	۱۹۷,۵۶۴	۰	۹۲,۳۱۰	۱۳,۶۱۸	۶,۷۳۲	۰	۰	**۲۹۰,۱۱۱,۲۶۳**
سایر فرآورده های نفتی (کک و نیمه کک و روغنهای سوختی)	۰	۲۹,۹۱۵	۱۰۳,۸۳۵	۲۵۵,۷۶۴	۸۵۶,۰۱۴	۸۱,۳۵۹	۱۲۳,۵۸۳	۶۷۶	۶۴,۱۱۸	**۱۹۰,۹۳۴,۴۶۵**

جدول مصرف اقتصاد ایران سال ۱۳۹۵ به قیمت خریداران (۱۳۰محصول در ۸۹ فعالیت) (میلیون ریال)	عنوان فعالیت	مصرف بخش خصوصی شهری									
عنوان کالا و خدمت	شماره	دهک اول	دهک دوم	دهک سوم	دهک چهارم	دهک پنجم	دهک ششم	دهک هفتم	دهک هشتم	دهک نهم	دهک دهم
انواع گوشت و فراورده های گوشتی	۳۱	۳,۴۱۱,۳۸۶	۵,۳۱۷,۰۷۹	۵,۹۱۹,۳۸۱	۶,۷۱۳,۰۲۲	۷,۶۳۰,۷۹۲	۸,۲۴۵,۹۴۵	۹,۳۷۶,۴۸۴	۱۰,۹۴۷,۵۳۰	۱۲,۵۶۷,۰۵۸	۱۷,۷۹۶,۹۰۱
ماهی و فراورده های حاصل از آبزیان	۳۲	۶۹۹,۱۵۷	۱,۱۲۱,۲۰۶	۱,۲۹۷,۲۸۶	۱,۴۸۸,۵۷۷	۱,۵۰۲,۶۷۱	۲,۰۷۷,۵۳۵	۲,۴۰۳,۸۶۵	۳,۱۹۱,۸۳۱	۳,۲۹۳,۱۶۸	۵,۳۰۵,۵۹۹
سبزی ها و میوه‌های آماده شده و حفاظت شده از فساد و آب آنها	۳۳	۱,۲۵۳,۳۵۵	۲,۵۰۶,۰۴۷	۲,۷۳۵,۳۰۴	۳,۳۸۳,۲۲۷	۴,۲۹۴,۰۰۱	۴,۷۳۶,۳۱۶	۶,۳۹۰,۷۲۴	۸,۱۸۴,۸۰۶	۱۱,۱۸۶,۵۱۲	۱۷,۲۲۵,۱۵۳
روغن ها و چربی های حیوانی و گیاهی	۳۴	۲,۶۱۹,۵۸۰	۳,۷۱۶,۰۷۵	۳,۵۲۴,۰۲۲	۳,۵۱۲,۷۰۷	۳,۸۲۵,۳۷۰	۴,۰۷۰,۸۲۵	۴,۰۶۷,۳۲۱	۴,۳۵۲,۴۵۴	۴,۷۳۴,۳۴۶	۶,۴۹۶,۹۸۴
لبنیات و محصولات لبنی	۳۵	۷,۰۲۹,۶۸۷	۱۰,۷۶۲,۶۷۸	۱۱,۷۸۴,۸۷۰	۱۳,۲۹۸,۰۷۶	۱۴,۶۲۲,۹۶۰	۱۵,۷۵۵,۷۸۸	۱۷,۷۶۷,۴۴۱	۲۰,۰۲۹,۱۰۹	۲۳,۵۱۲,۴۷۸	۳۳,۱۳۴,۵۵۳
انواع آرد و سایر محصولات از دانه های آسیاب شده	۳۶	۳۵۴,۴۱۸	۴۷۲,۳۴۴	۵۱۹,۵۹۲	۶۰۴,۲۹۶	۶۸۳,۸۳۴	۶۱۶,۲۵۹	۷۱۶,۴۳۴	۶۰۷,۷۶۴	۶۶۱,۲۱۹	۸۰۴,۶۶۷
انواع نشاسته و محصولات نشاسته ای	۳۷	۱,۰۵۷	۳,۴۱۶	۴,۲۰۱	۳,۱۹۰	۶,۲۱۳	۶,۵۵۵	۷,۴۳۲	۴,۴۹۷	۵,۲۳۲	۲,۸۲۷
خوراک دام و طیور	۳۸	۱۲۵,۵۹۷	۲۲,۸۴۸	۱۲۴,۵۵۳	۱۲۱,۰۶۲	۱۴۹,۶۳۱	۳۶۱,۰۴۷	۱۳۸,۲۷۲	۲۱۷,۳۹۰	۲۹۵,۷۹۵	۱۰۰,۳۶۰
انواع نان و سایر محصولات نانوایی و شیرینی پزی	۳۹	۹,۳۵۰,۱۷۵	۱۲,۴۱۰,۸۸۲	۱۲,۲۱۴,۲۱۴	۱۲,۵۵۷,۱۲۳	۱۳,۰۰۱,۰۰۵	۱۴,۱۴۶,۲۹۵	۱۴,۲۸۵,۲۱۲	۱۵,۲۷۱,۹۲۲	۱۵,۴۲۷,۸۵۸	۱۸,۲۶۱,۱۶۹
قند و شکر	۴۰	۱,۱۶۲,۵۰۲	۱,۵۸۹,۰۴۷	۱,۶۱۳,۶۰۲	۱,۶۱۸,۸۷۷	۱,۶۱۱,۳۴۵	۱,۸۰۷,۶۹۲	۱,۷۶۱,۷۷۵	۱,۸۳۱,۰۴۲	۱,۶۹۷,۴۰۴	۱,۷۱۳,۲۵۰
کاکائو ؛ شکلات وسایر شیرینی ها	۴۱	۳۷۹,۵۱۸	۶۴۶,۷۲۹	۷۴۳,۰۶۸	۷۶۴,۵۳۶	۹۳۵,۳۸۰	۱,۰۰۳,۸۲۶	۱,۱۷۴,۰۳۷	۱,۵۵۶,۱۵۶	۱,۷۵۰,۰۴۲	۲,۴۳۰,۲۱۴
انواع ماکارونی و سایر فراورده های مشابه حاصل از آرد	۴۲	۲۸۲,۴۴۹	۴۴۹,۷۸۴	۴۷۱,۴۷۶	۵۰۴,۵۸۶	۵۲۰,۵۵۳	۵۷۶,۰۱۷	۶۲۴,۳۲۵	۶۴۴,۸۲۶	۷۰۱,۸۵۱	۷۵۳,۵۸۷
چای و قهوه	۴۳	۱,۳۸۹,۶۴۲	۲,۱۴۷,۸۸۸	۲,۱۱۰,۶۷۰	۲,۱۲۸,۲۳۰	۲,۲۱۰,۶۳۵	۲,۳۵۳,۰۲۲	۲,۵۳۸,۰۶۹	۲,۴۸۸,۲۰۲	۲,۵۷۱,۸۱۶	۲,۹۴۰,۳۶۷
ادویه و سایر محصولات غذایی	۴۴	۱,۲۰۴,۶۷۵	۱,۹۹۰,۶۰۰	۲,۰۶۲,۲۴۷	۲,۲۲۵,۱۸۵	۲,۳۹۲,۲۴۸	۲,۵۷۵,۷۲۲	۲,۷۹۲,۳۲۴	۳,۰۷۲,۶۰۳	۳,۳۱۷,۵۷۴	۴,۰۲۶,۳۴۳
انواع نوشیدنی ها	۴۵	۱,۸۲۳,۶۴۰	۲,۷۹۳,۱۱۰	۳,۱۹۸,۵۰۷	۳,۴۶۰,۹۴۱	۳,۸۸۵,۱۰۸	۴,۳۳۴,۱۶۱	۴,۵۳۷,۶۶۵	۵,۰۲۳,۷۵۳	۵,۷۹۸,۱۳۶	۷,۵۱۴,۶۹۵
انواع سیگار و سایر محصولات از توتون و تنباکو	۴۶	۱,۴۶۲,۲۰۰	۲,۱۳۱,۰۴۱	۲,۴۲۷,۱۹۵	۲,۳۵۳,۲۴۲	۲,۴۱۴,۴۵۵	۲,۹۵۱,۱۶۹	۲,۳۶۰,۴۱۵	۲,۵۹۲,۱۰۴	۲,۴۰۱,۶۴۴	۲,۴۳۱,۹۸۵
انواع نخ و پارچه نساجی بافته شده	۴۷	۴۸۲,۱۹۳	۷۰۲,۸۱۰	۹۸۸,۹۰۰	۱,۳۸۸,۷۷۴	۱,۵۳۷,۲۲۱	۱,۸۹۰,۹۷۴	۱,۶۸۰,۰۰۰	۳,۲۴۰,۷۳۰	۵,۱۲۷,۶۴۰	۵,۰۲۷,۹۹۴
انواع فرش و سایر کفپوش ها	۴۸	۲۹۶,۴۴۹	۶۸۲,۳۹۷	۷۳۱,۶۰۸	۱,۴۰۰,۵۲۴	۱,۷۷۳,۵۴۰	۲,۷۴۱,۷۵۰	۳,۲۸۱,۴۵۶	۴,۲۹۳,۱۹۱	۵,۶۱۱,۶۸۵	۷,۸۱۴,۴۷۰
انواع منسوجات به جز پوشاک و کف پوش ها	۴۹	۹۹,۷۶۵	۲۵۱,۴۶۸	۲۷۸,۶۹۱	۳۸۵,۳۹۰	۴۲۹,۱۰۶	۹۶۹,۶۹۱	۸۴۵,۴۰۶	۱,۴۷۴,۹۰۵	۱,۷۴۷,۳۶۷	۶,۸۱۱,۶۷۸
انواع پوشاک و کالاها از پوست خزدار	۵۰	۲,۸۱۴,۳۷۵	۵,۹۱۶,۱۵۳	۶,۹۳۰,۲۴۶	۹,۲۸۲,۱۱۶	۱۲,۷۵۷,۱۳۶	۱۷,۰۳۱,۸۹۸	۲۰,۰۲۲,۳۱۳	۲۵,۷۷۱,۹۲۳	۳۳,۸۵۸,۰۳۹	۷۶,۴۳۲,۶۷۸
چرم ومحصولات چرمی به جز کفش	۵۱	۵۵,۲۶۶	۲۸۷,۴۹۷	۲۰۷,۶۱۸	۲۹۰,۱۳۸	۴۱۸,۸۲۲	۴۷۷,۹۰۷	۶۷۲,۳۰۸	۹۸۶,۸۲۵	۱,۲۲۸,۷۲۳	۳,۴۲۲,۹۹۰
انواع کفش	۵۲	۱,۱۳۵,۱۷۵	۲,۱۲۳,۵۸۸	۲,۱۴۷,۵۱۹	۲,۸۹۵,۱۵۷	۴,۰۳۳,۸۹۲	۴,۹۲۷,۵۶۲	۵,۷۴۴,۹۵۳	۸,۰۶۹,۳۵۵	۱۰,۴۲۷,۸۸۵	۲۰,۸۲۲,۸۶۲
محصولات چوبی	۵۳	۱,۳۹۵	۳,۰۰۷	۵,۸۵۹	۲,۷۰۰	۶,۴۰۵	۶,۱۳۶	۶,۷۶۷	۱۱,۱۹۹	۲۱,۱۰۱	۱۴,۳۴۹
انواع کاغذ و محصولات کاغذی ، محصولات چاپی و اقلام مربوطه	۵۴	۱,۷۶۵,۷۱۹	۲,۹۵۶,۳۹۲	۳,۴۴۱,۸۱۰	۳,۵۴۲,۶۵۵	۴,۳۲۵,۹۰۲	۴,۷۵۵,۳۹۰	۵,۳۲۸,۲۸۶	۶,۳۲۲,۶۴۳	۶,۹۰۱,۹۶۹	۹,۷۵۵,۱۲۴
بنزین	۵۵	۱,۸۷۳,۲۲۲	۵,۲۷۳,۴۷۷	۶,۹۸۷,۲۶۷	۸,۵۱۹,۶۰۹	۱۱,۰۳۷,۷۱۲	۱۳,۰۱۵,۷۱۳	۱۵,۳۵۹,۹۱۸	۲۰,۳۷۶,۲۵۶	۲۴,۰۸۹,۲۵۷	۳۳,۵۱۰,۳۰۵
نفت سفید	۵۶	۱۲۵,۳۵۱	۱۱۲,۵۴۹	۱۱۸,۶۳۰	۶۸,۵۹۸	۵۰,۲۷۹	۷۸,۸۵۹	۶۲,۵۹۰	۲۲,۴۶۶	۴۵,۵۷۲	۱۱,۲۶۳
گازوییل (نفت گاز)	۵۷	۲۶۶	۳۵۹	۱,۰۷۶	۲,۶۹۴	۲,۸۲۸	۳,۶۷۳	۲,۹۶۶	۱۰,۹۸۵	۱۰,۷۴۸	۱۷,۹۲۰
نفت کوره (نفت سیاه)	۵۸	۰	۰	۰	۹۶۵	۰	۰	۰	۰	۰	۰
گازهای مایع (بوتان، پروپان، ...)	۵۹	۳۳۹,۹۳۰	۲۷۱,۲۴۳	۲۱۸,۹۷۲	۱۴۶,۰۳۲	۱۸۹,۷۴۷	۱۲۴,۹۰۶	۱۵۰,۸۹۹	۱۶۱,۹۲۶	۱۳۲,۴۹۷	۱۳۰,۰۷۹
سایر فرآورده های نفتی (کک و نیمه کک و روغنهای سوختی)	۶۰	۴۶۱	۱,۹۳۴	۴,۳۵۰	۴,۰۷۳	۷,۶۹۳	۸,۸۴۰	۹,۵۰۰	۱۳,۶۱۶	۱۴,۱۳۴	۱۷,۸۰۵

جدول مصرف اقتصاد ایران سال ۱۳۹۵ به قیمت خریداران (۱۳۰محصول در ۸۹ فعالیت) (میلیون ریال)	عنوان فعالیت	مصرف بخش خصوصی روستایی									
عنوان کالا و خدمت	شماره	دهک اول	دهک دوم	دهک سوم	دهک چهارم	دهک پنجم	دهک ششم	دهک هفتم	دهک هشتم	دهک نهم	دهک دهم
انواع گوشت و فراورده های گوشتی	۳۱	۱,۷۸۱,۲۸۸	۲,۸۷۳,۰۱۸	۲,۷۹۶,۲۰۴	۳,۴۵۰,۶۳۳	۳,۹۰۹,۳۵۸	۴,۴۵۸,۱۵۶	۵,۰۳۲,۶۸۹	۵,۷۳۱,۱۲۳	۶,۷۸۵,۱۴۹	۹,۲۸۵,۸۰۰
ماهی و فراورده های حاصل از آبزیان	۳۲	۵۶,۲۹۳	۸۷,۴۹۶	۹۰,۷۳۴	۱۲۵,۲۲۷	۱۳۴,۰۷۱	۱۵۹,۴۸۷	۱۹۲,۸۱۰	۲۲۵,۲۷۷	۳۰۹,۳۸۴	۳۶۷,۹۴۰
سبزی ها و میوه‌های آماده شده و حفاظت شده از فساد و آب آنها	۳۳	۱۴۰,۰۶۴	۲۱۹,۹۴۰	۲۶۳,۷۳۵	۳۴۵,۵۳۳	۵۲۴,۱۱۳	۵۵۵,۱۰۳	۶۹۹,۷۵۷	۸۶۷,۳۹۱	۱,۲۴۶,۵۵۶	۱,۹۱۶,۵۱۰
روغن ها و چربی های حیوانی و گیاهی	۳۴	۷۷۱,۸۰۸	۱,۳۶۶,۲۵۹	۱,۱۵۵,۴۱۵	۱,۳۲۸,۰۵۹	۱,۳۸۶,۹۱۶	۱,۴۷۸,۷۷۵	۱,۵۹۰,۳۶۳	۱,۶۸۴,۰۴۳	۱,۹۴۹,۹۶۹	۲,۳۴۵,۵۲۲
لبنیات و محصولات لبنی	۳۵	۸۰۰,۳۷۳	۱,۳۱۴,۲۵۲	۱,۱۹۵,۳۷۸	۱,۴۵۶,۰۴۶	۱,۷۳۰,۵۱۸	۱,۹۷۰,۳۳۷	۲,۰۷۴,۷۶۶	۲,۱۶۷,۸۲۱	۲,۷۰۰,۴۸۱	۳,۲۲۳,۳۴۶
انواع آرد و سایر محصولات از دانه های آسیاب شده	۳۶	۵۶۳,۶۰۶	۱,۰۹۲,۶۲۸	۷۹۵,۵۱۴	۸۸۶,۹۶۷	۸۶۰,۶۳۰	۸۵۰,۳۰۰	۹۲۴,۵۳۵	۱,۰۰۴,۸۰۴	۱,۰۰۴,۵۸۶	۱,۱۸۲,۱۴۴
انواع نشاسته و محصولات نشاسته ای	۳۷	۲,۱۱۹	۱,۱۳۱	۷۱۳	۲,۷۳۱	۳,۱۸۵	۳,۶۷۲	۳,۰۶۲	۳,۱۳۱	۵,۷۹۴	۴,۷۳۴
خوراک دام و طیور	۳۸	۶,۰۰۲	۱۰,۰۱۹	۱۷,۹۸۲	۲۶,۴۰۲	۲۸,۳۲۶	۲۷,۵۰۳	۴۰,۰۶۹	۴۷,۴۷۷	۲۸,۷۴۵	۸۰,۱۸۱
انواع نان و سایر محصولات نانوایی و شیرینی پزی	۳۹	۱,۹۹۵,۷۳۰	۳,۱۷۵,۶۳۱	۲,۸۹۷,۰۵۱	۳,۳۱۲,۹۴۹	۳,۶۴۰,۰۲۱	۴,۰۲۲,۶۴۶	۴,۲۳۶,۴۴۸	۴,۴۴۸,۲۱۵	۴,۹۲۹,۶۵۰	۵,۴۸۷,۸۲۷
قند و شکر	۴۰	۵۴۰,۴۳۷	۸۹۲,۹۶۶	۷۶۳,۶۴۸	۸۷۱,۱۵۷	۹۴۹,۱۴۹	۱,۰۱۸,۲۸۴	۱,۱۶۲,۲۰۲	۱,۲۴۰,۰۳۱	۱,۳۳۲,۴۵۸	۱,۶۲۹,۷۴۳
کاکائو ؛ شکلات وسایر شیرینی ها	۴۱	۱۰۹,۵۰۹	۱۸۲,۳۱۸	۱۸۹,۹۴۰	۲۳۱,۷۰۰	۲۹۴,۳۷۴	۳۶۵,۲۹۱	۴۱۷,۹۲۶	۴۴۵,۴۹۷	۵۷۹,۹۶۲	۷۶۵,۱۸۰
انواع ماکارونی و سایر فراورده های مشابه حاصل از آرد	۴۲	۱۲۵,۶۳۳	۲۲۴,۸۱۲	۲۴۷,۹۴۰	۳۱۹,۵۸۸	۳۷۴,۵۴۷	۳۹۷,۷۵۴	۴۴۰,۸۳۵	۴۷۹,۷۹۳	۵۳۷,۸۹۱	۶۳۸,۹۳۴
چای و قهوه	۴۳	۴۵۹,۰۵۵	۸۰۸,۲۳۴	۷۱۱,۳۳۹	۸۲۶,۶۱۷	۸۸۵,۰۷۸	۱,۰۳۴,۳۸۱	۱,۰۸۳,۹۲۵	۱,۱۷۶,۸۴۰	۱,۲۴۶,۴۷۵	۱,۵۳۵,۵۷۵
ادویه و سایر محصولات غذایی	۴۴	۳۸۸,۳۰۰	۶۴۴,۹۰۴	۶۰۸,۱۰۷	۷۲۷,۳۸۳	۸۰۹,۶۱۵	۹۱۶,۵۲۴	۱,۰۰۵,۵۵۴	۱,۱۳۹,۱۸۱	۱,۲۱۹,۵۸۳	۱,۵۰۴,۴۸۸
انواع نوشیدنی ها	۴۵	۲۲۴,۵۴۸	۴۳۹,۶۷۵	۴۱۲,۱۶۳	۵۳۰,۹۱۸	۶۰۷,۲۸۶	۷۳۱,۷۷۶	۷۹۳,۳۲۶	۸۶۹,۴۸۱	۹۴۲,۴۸۹	۱,۲۱۰,۳۴۱
انواع سیگار و سایر محصولات از توتون و تنباکو	۴۶	۱۸۵,۶۹۴	۵۲۷,۴۱۰	۵۹۳,۰۱۸	۷۳۲,۷۵۵	۹۴۳,۰۶۲	۱,۰۲۳,۰۰۰	۹۵۹,۹۴۸	۱,۲۷۱,۵۹۶	۱,۴۰۸,۰۹۳	۱,۴۶۷,۱۶۳
انواع نخ و پارچه نساجی بافته شده	۴۷	۷۳,۲۴۳	۱۲۹,۷۱۷	۱۴۳,۹۲۸	۲۹۸,۰۹۲	۲۷۹,۵۷۵	۳۰۶,۸۹۳	۵۱۸,۷۸۴	۶۰۲,۶۸۰	۹۳۲,۵۳۷	۱,۶۹۶,۶۶۶
انواع فرش و سایر کفپوش ها	۴۸	۱۷,۹۵۶	۴۷,۹۳۴	۷۴,۷۴۲	۱۱۳,۸۳۲	۱۶۹,۵۵۱	۳۰۲,۴۹۹	۳۷۳,۰۵۴	۴۷۶,۷۶۰	۸۲۷,۱۸۶	۲,۰۳۸,۳۳۶
انواع منسوجات به جز پوشاک و کف پوش ها	۴۹	۱۸,۵۹۶	۳۸,۹۷۳	۷۱,۱۲۴	۷۴,۴۷۴	۱۱۶,۷۴۹	۱۴۴,۱۴۱	۲۰۳,۴۵۵	۳۸۸,۰۶۱	۴۹۳,۲۳۶	۱,۷۶۵,۳۲۳
انواع پوشاک و کالاها از پوست خزدار	۵۰	۲۹۴,۵۸۰	۵۹۱,۷۲۲	۸۹۸,۸۸۳	۱,۳۶۴,۸۵۲	۱,۸۵۴,۲۴۱	۲,۴۶۶,۱۰۵	۳,۲۵۷,۲۴۹	۴,۰۹۷,۱۱۲	۶,۳۵۹,۷۸۸	۱۰,۸۵۳,۹۵۳
چرم ومحصولات چرمی به جز کفش	۵۱	۷,۴۸۶	۶,۰۰۷	۱۵,۱۷۷	۳۳,۸۳۶	۵۱,۷۴۴	۶۰,۷۰۲	۷۶,۴۷۲	۶۷,۰۱۵	۱۳۷,۳۰۹	۴۱۱,۸۸۳
انواع کفش	۵۲	۱۰۶,۶۰۴	۲۱۷,۶۳۱	۳۲۰,۶۸۶	۴۶۷,۵۶۷	۶۲۶,۳۶۹	۷۸۰,۵۶۹	۱,۰۶۸,۰۰۴	۱,۲۸۱,۵۲۴	۲,۰۴۹,۳۸۹	۳,۰۹۰,۶۰۱
محصولات چوبی	۵۳	۹۹۵	۴,۳۷۸	۱۱,۹۹۸	۲۰,۵۰۵	۱۷,۸۹۲	۲۰,۷۱۳	۲۵,۴۷۹	۴۰,۷۵۲	۶۷,۵۰۹	۱۱۸,۶۷۹
انواع کاغذ و محصولات کاغذی ، محصولات چاپی و اقلام مربوطه	۵۴	۱۸۹,۸۱۹	۳۹۱,۸۵۳	۴۷۳,۵۰۱	۵۸۵,۲۵۵	۷۵۶,۲۴۱	۸۴۹,۸۳۱	۹۰۰,۳۹۷	۱,۰۵۲,۳۹۷	۱,۱۳۹,۱۳۳	۱,۵۱۰,۰۱۱
بنزین	۵۵	۱۸۹,۳۵۵	۷۰۷,۵۲۷	۷۸۶,۶۵۳	۱,۰۵۹,۶۱۸	۱,۴۱۱,۳۱۷	۱,۸۱۴,۲۸۰	۲,۱۹۲,۳۹۹	۲,۴۸۱,۱۶۹	۳,۴۶۲,۱۸۴	۴,۹۱۰,۰۲۹
نفت سفید	۵۶	۱۸۶,۱۷۰	۴۲۵,۰۰۶	۵۰۴,۴۲۶	۴۰۷,۷۰۵	۴۹۱,۱۵۸	۵۶۹,۵۵۶	۶۲۸,۶۱۷	۶۵۷,۱۶۴	۶۹۵,۹۷۳	۱,۰۳۸,۲۲۳
گازوییل (نفت گاز)	۵۷	۱۸۵	۴,۸۲۹	۱۴,۷۷۱	۴,۷۳۷	۸,۶۰۸	۹,۴۰۲	۱۳,۸۸۹	۲۱,۵۶۸	۴۵,۷۷۰	۹۲,۴۳۹
نفت کوره (نفت سیاه)	۵۸	۰	۴۳۵	۰	۰	۴,۲۷۱	۱,۱۰۰	۰	۵,۸۲۲	۵,۸۴۱	۱۰,۷۴۵
گازهای مایع (بوتان، پروپان، ...)	۵۹	۴۰۳,۸۷۵	۵۹۵,۸۷۳	۴۵۱,۰۲۲	۴۱۴,۸۶۶	۳۹۹,۵۴۶	۳۸۹,۰۱۰	۳۶۱,۵۸۷	۳۶۱,۱۷۷	۳۸۳,۸۱۱	۴۸۴,۸۱۱
سایر فرآورده های نفتی (کک و نیمه کک و روغنهای سوختی)	۶۰	۱۴,۰۱۹	۱۲,۱۷۸	۲۶,۸۶۰	۶۳,۸۶۷	۶۷,۳۵۵	۱۱۹,۹۰۷	۱۶۳,۷۴۱	۲۱۸,۹۱۳	۳۹۸,۹۸۵	۵۸۴,۲۷۶

جدول مصرف اقتصاد ایران سال ۱۳۹۵
به قیمت خریداران
(۱۳۰محصول در ۸۹ فعالیت)
(میلیون ریال)

عنوان فعالیت	جمع مصرف بخش خصوصی	موسسات غیر انتفاعی در خدمت خانوار	مخارج مصرف بخش دولتی	تشکیل سرمایه ثابت ناخالص	صادرات کالاها و خدمات	تغییر در موجودی انبار	جمع مصارف نهائی	تقاضای کل
شماره								
عنوان کالا و خدمت								
انواع گوشت و فراورده های گوشتی	۱۳۴,۰۲۸,۹۹۷	۰	۰	۰	۷,۰۱۱,۸۵۶	-۲۸,۶۴۹,۴۹۲	۱۱۲,۳۹۱,۳۶۱	۱۷۹,۶۶۹,۵۰۴
ماهی و فراورده های حاصل از آبزیان	۲۴,۱۲۹,۶۱۶	۰	۰	۰	۱۰,۵۴۳,۶۰۹	۱۵,۶۰۲,۵۲۷	۵۰,۲۷۵,۷۵۲	۵۸,۶۷۵,۰۴۲
سبزی ها و میوه‌های آماده شده و حفاظت شده از فساد و آب آنها	۶۸,۶۷۴,۱۴۵	۰	۰	۰	۴۷,۲۷۱,۴۵۹	۵,۶۷۲,۵۱۷	۱۲۱,۶۱۸,۱۲۱	۱۳۴,۴۷۷,۵۵۴
روغن ها و چربی های حیوانی و گیاهی	۵۵,۹۷۶,۸۱۳	۰	۰	۰	۲,۹۴۲,۸۰۶	۶۵,۵۹۰,۱۳۷	۱۲۴,۵۰۹,۷۵۶	۲۰۱,۲۰۲,۳۴۶
لبنیات و محصولات لبنی	۱۸۶,۳۳۰,۹۵۸	۰	۰	۰	۳۱,۰۶۷,۳۵۵	۶۹,۴۰۸,۷۰۷	۲۸۶,۸۰۷,۰۲۱	۲۹۷,۹۷۲,۱۷۹
انواع آرد و سایر محصولات از دانه های آسیاب شده	۱۵,۲۰۶,۵۴۰	۰	۰	۰	۱,۸۰۲,۴۲۲	۲۱,۴۴۶,۲۰۱	۳۸,۴۵۵,۱۶۳	۶۲,۴۵۷,۶۴۹
انواع نشاسته و محصولات نشاسته ای	۷۴,۸۸۹	۰	۰	۰	۴۹۸,۶۶۸	۲,۷۸۱,۴۳۶	۳,۳۵۴,۹۹۳	۸,۸۳۵,۵۶۴
خوراک دام و طیور	۱,۹۶۹,۲۶۲	۰	۰	۰	۱,۴۳۳,۷۵۵	-۵,۹۲۶,۱۴۵	-۲,۵۲۳,۱۲۷	۶۵,۴۵۶,۰۵۹
انواع نان و سایر محصولات نانوایی و شیرینی پزی	۱۷۵,۰۷۲,۰۲۲	۰	۰	۰	۱۲,۹۴۵,۰۱۹	-۵,۸۵۸,۳۴۴	۱۸۲,۱۵۸,۶۹۷	۱۸۶,۵۰۹,۲۳۷
قند و شکر	۲۶,۸۰۶,۶۱۱	۰	۰	۰	۸۱۴,۵۵۴	۹,۹۶۳,۲۹۲	۳۷,۵۸۴,۴۵۷	۱۰۱,۹۴۲,۰۹۹
کاکائو ؛ شکلات وسایر شیرینی ها	۱۴,۹۶۵,۲۰۲	۰	۰	۰	۱۲,۲۸۹,۶۳۹	۲۳,۱۹۵,۳۲۶	۵۰,۴۵۰,۱۶۶	۵۶,۰۹۹,۸۰۵
انواع ماکارونی و سایر فراورده های مشابه حاصل از آرد	۹,۳۱۷,۱۸۱	۰	۰	۰	۲,۰۱۶,۹۸۰	۴,۰۰۳,۳۷۳	۱۵,۳۳۷,۵۳۵	۱۶,۷۸۹,۷۳۹
چای و قهوه	۳۲,۶۴۶,۰۶۰	۰	۰	۰	۲۰۵,۶۰۶	۱۷,۰۲۱,۵۴۳	۴۹,۸۷۳,۲۰۹	۵۶,۲۶۲,۲۱۵
ادویه و سایر محصولات غذایی	۳۴,۶۲۳,۱۶۱	۰	۰	۰	۱۱,۹۸۴,۹۶۵	۶,۹۷۴,۱۰۱	۵۳,۵۸۲,۲۲۷	۸۴,۰۴۴,۵۱۷
انواع نوشیدنی ها	۴۹,۱۳۱,۷۱۸	۰	۰	۰	۲,۳۹۰,۰۶۴	۱۱,۳۸۴,۶۰۹	۶۲,۹۰۶,۳۹۱	۷۰,۰۲۹,۷۱۰
انواع سیگار و سایر محصولات از توتون و تنباکو	۳۲,۶۳۷,۱۸۸	۰	۰	۰	۱,۹۴۷,۶۲۳	۶,۳۴۳,۹۱۸	۴۰,۹۲۸,۷۲۹	۴۰,۹۳۰,۹۸۲
انواع نخ و پارچه نساجی بافته شده	۲۷,۰۴۹,۳۵۳	۰	۰	۰	۳,۰۳۷,۵۱۱	۲۳,۰۷۹,۵۴۷	۵۳,۱۶۶,۴۱۱	۱۲۴,۱۱۱,۳۳۸
انواع فرش و سایر کفپوش ها	۳۳,۰۶۸,۹۱۹	۰	۰	۲,۶۴۵,۳۶۸	۲۶,۱۷۹,۸۲۵	-۱۱,۸۷۱,۱۷۴	۵۰,۰۲۲,۹۳۸	۶۰,۸۷۳,۳۶۱
انواع منسوجات به جز پوشاک و کف پوش ها	۱۶,۶۰۷,۵۹۹	۰	۰	۵,۵۵۷	۶,۲۶۸,۴۱۱	۱,۳۲۴,۳۴۲	۲۴,۲۰۵,۹۰۹	۵۸,۴۷۰,۰۹۳
انواع پوشاک و کالاها از پوست خزدار	۲۴۲,۸۵۵,۳۶۲	۵۳,۱۳۸	۰	۰	۱۱,۶۵۸,۳۹۶	۴۵,۵۳۶,۰۳۰	۳۰۰,۱۰۲,۹۲۷	۳۳۵,۴۵۹,۳۷۳
چرم ومحصولات چرمی به جز کفش	۸,۹۱۵,۷۲۴	۰	۰	۰	۲,۴۴۷,۶۹۲	۳,۶۳۴,۷۷۹	۱۴,۹۹۸,۱۹۵	۳۲,۱۱۲,۵۶۲
انواع کفش	۷۲,۳۳۶,۸۹۲	۵۳,۱۳۸	۰	۰	۷,۶۳۶,۱۰۲	-۱۲,۸۴۶,۰۰۲	۶۷,۱۸۰,۱۳۰	۸۱,۳۵۷,۸۸۵
محصولات چوبی	۴۰۷,۸۲۰	۰	۰	۰	۱,۵۹۷,۳۳۵	۳۷,۹۱۵,۲۵۵	۳۹,۹۲۰,۴۱۰	۱۸۴,۲۲۶,۹۳۷
انواع کاغذ و محصولات کاغذی ، محصولات چاپی و اقلام مربوطه	۵۶,۹۴۴,۳۲۹	۰	۰	۶۱,۱۸۲	۲,۱۷۲,۲۸۵	۲۰,۶۳۷,۶۳۰	۷۹,۸۱۵,۴۲۷	۲۰۸,۱۱۴,۱۸۵
بنزین	۱۵۹,۰۵۷,۲۶۷	۰	۰	۰	۱۵,۰۳۰,۸۵۳	۱۲,۸۷۵,۴۰۸	۱۸۶,۹۶۳,۵۲۹	۳۳۲,۶۴۲,۲۹۶
نفت سفید	۶,۳۰۰,۱۵۲	۰	۰	۰	۳۴,۳۹۴	-۷,۸۳۹,۱۴۳	-۱,۵۰۴,۵۹۶	۹,۷۲۱,۸۵۷
گازوییل (نفت گاز)	۲۶۹,۷۱۳	۰	۰	۰	۴۶,۴۸۱,۵۲۴	-۳۹,۵۵۲,۶۲۹	۷,۱۹۸,۶۰۸	۱۷۳,۴۳۰,۰۹۵
نفت کوره (نفت سیاه)	۲۹,۱۸۰	۰	۰	۰	۱۰۷,۲۱۳,۳۶۴	۳۳,۶۰۳,۰۸۸	۱۴۰,۸۴۵,۶۳۲	۱۵۶,۵۶۲,۲۷۰
گازهای مایع (بوتان، پروپان، ...)	۶,۱۱۱,۸۱۰	۰	۰	۰	۳۲۶,۰۵۱,۸۳۵	۲۸,۵۴۱,۶۱۶	۳۶۰,۷۰۵,۲۶۰	۶۵۰,۸۱۶,۵۲۳
سایر فرآورده های نفتی (کک و نیمه کک و روغنهای سوختی)	۱,۷۵۲,۵۰۸	۰	۰	۰	۸,۲۶۲,۸۰۰	۱۱,۴۳۵,۸۳۹	۲۱,۴۵۱,۱۴۷	۲۱۲,۳۸۵,۶۱۲

جدول مصرف اقتصاد ایران سال ۱۳۹۵
به قیمت خریداران
(۱۳۰محصول در ۸۹ فعالیت)
(میلیون ریال)

عنوان فعالیت	کاشت محصولات (زراعت و باغداری)	پرورش حیوانات	جنگلداری و بریدن درختان	ماهیگیری و آبزی پروری	استخراج نفت خام و گاز طبیعی	استخراج زغال سنگ و زغال قهوه ای	استخراج کانه های فلزی	استخراج سایر معادن	فرآوری و نگهداری گوشت، ماهی، میوه و سبزیجات	تولید روغنها و چربیهای گیاهی و حیوانی
عنوان کالا و خدمت	۱	۲	۳	۴	۵	۶	۷	۸	۹	۱۰
محصولات شیمیایی اساسی	۱۲۵,۰۹۳,۹۳۲	۱۲,۲۱۵,۰۹۶	۲,۱۰۹	۱,۱۹۲,۷۳۱	۳,۹۱۱,۱۰۹	۰	۰	۰	۴۴,۹۰۲	۱,۲۹۸,۰۲۲
سایر محصولات شیمیایی؛ الیاف نیمه مصنوعی	۱,۱۹۴,۳۱۵	۱۹,۲۱۶,۲۳۶	۴,۶۰۲	۱,۷۶۶,۴۷۲	۵۷,۷۷۴	۶۳,۷۰۶	۱,۰۲۲,۶۴۸	۵۶۳,۹۹۴	۲۰۶,۰۱۹	۹۱,۷۳۱
محصولات از لاستیک وپلاستیک	۱۳,۶۷۱,۸۱۹	۱,۶۱۸,۶۱۰	۶,۳۹۳	۲,۲۶۳,۷۷۴	۳۳۵,۸۸۶	۴,۷۰۵	۴۴۵,۶۹۲	۲۶۲,۸۰۸	۳,۴۱۴,۲۹۹	۸۷۰,۷۴۷
شیشه و محصولا ت شیشه ای	۲۴,۱۴۸	۱۷۶,۵۳۹	۲,۳۶۰	۱,۷۶۸	۱۰,۹۷۳	۱,۰۴۳	۱۴,۸۲۶	۸,۸۹۹	۳۸۵,۶۷۹	۹۳,۱۱۹
محصولات سرامیکی غیر سازه ای	۱۳,۱۹۹	۸,۵۶۹	۱۰	۱,۳۳۸	۷۰,۰۱۷	۲,۱۰۹	۲۹,۳۵۷	۶,۵۵۹	۳,۳۴۶	۱,۲۶۴
محصولات نسوز و غیر نسوز سازه ای (انواع آجر ، بلوک و کاشی)	۱۰۳,۸۲۸	۶۷,۴۰۳	۸۲	۱۰,۵۲۳	۷۴۰	۳,۲۲۴	۷۵,۷۸۰	۲۸,۱۷۴	۱۵۴	۹
گچ، آهک و سیمان	۲۹۲,۴۷۷	۷۸۵,۲۱۴	۲۰۱	۲۶۸,۲۵۷	۱۲۶,۱۲۳	۷,۵۴۹	۲۶۵,۲۲۱	۵۶,۸۹۴	۵۹۹	۲۰
سایر محصولات معدنی غیرفلزی	۴۱۴,۹۵۰	۲۵۱,۳۷۲	۳۰۷	۴۸,۴۳۹	۴,۴۱۴	۸,۲۳۰	۷۹,۰۱۳	۴۰,۱۲۳	۱۰,۶۱۵	۱۰,۵۵۰
انواع مبلمان	۷,۲۹۰	۱,۹۱۱	۰	۰	۰	۱	۳۸۶	۶۷	۷,۷۰۸	۵۸۵
سایر مصنوعات طبقه بندی نشده	۸۳,۳۱۷	۵۴,۵۱۴	۱۹,۱۶۶	۱,۵۵۶,۶۹۸	۳۶,۲۳۰	۲۵۳	۳,۹۹۶	۲,۹۴۶	۱۳,۵۳۸	۱,۸۹۸
فلزات اساسی	۲,۹۴۹,۶۰۵	۶۳۵,۰۷۷	۲,۲۵۴	۳۲۱,۱۵۰	۱,۱۰۵	۳۲,۲۸۸	۹۵۸,۸۷۳	۱,۰۷۲,۰۳۱	۵۲۶,۲۷۸	۱۹۶,۲۴۶
محصولات فلزی سازه ای، انواع مخزن و منبع فلزی و ژنراتورهای بخار و قطعات مربوط به آنها	۱۱,۷۱۶	۸,۸۷۱	۳	۱,۲۶۸	۱۹۴	۱	۲۲۹	۶۱	۱۲۹	۶۴۸
سایر محصولات صنعتی فلزی ساخته شده	۷۷۳,۴۲۰	۶۷۵,۷۴۷	۱۴,۳۸۸	۱,۶۶۴,۸۷۲	۴,۷۹۵,۰۰۱	۷,۰۰۰	۵۱۸,۹۵۵	۴۱۸,۷۸۱	۷۲۱,۶۵۹	۲۲۳,۶۹۲
انواع ماشین آلات با کاربرد عام	۶۷۱,۴۳۰	۱۳۴,۰۲۲	۵۷۳	۹۳,۱۵۹	۹۷۳,۳۵۸	۲۸۴	۱۲۷,۱۰۴	۸۱,۰۹۲	۷,۷۴۵	۳,۴۴۳
انواع ماشین آلات کشاورزی، ماشین ابزار، متالژی (ذوب فلز) و معدن کاری و قطعات آنها	۸۷,۵۴۳	۱۰,۱۹۳	۶۱	۱۲,۱۱۳	۳,۸۰۱,۲۸۲	۷۷	۲۷,۵۲۹	۱۳,۳۰۶	۱۳,۳۱۳	۸۶
انواع ماشین آلات فرآوری مواد غذایی ، تولید منسوجات و نظامی و قطعات آنها	۱۸,۷۰۵	۱۷۰,۶۷۱	۲۰	۳,۹۲۰	۰	۰	۰	۰	۱۳۱,۷۱۶	۵۹,۱۶۶
انواع لوازم خانگی وسایرماشین آلات باکاربردخاص وقطعات آنها	۱۷۳,۳۵۳	۴۵,۴۶۴	۴۷	۲۰۲	۳۵,۱۱۳	۰	۰	۰	۷۵,۱۴۶	۷۶۶
ماشین آلات دفتری ، حسابداری و محاسباتی	۴۹,۳۶۲	۱۵,۸۹۸	۴,۳۹۴	۱,۱۷۶	۴۹۹,۳۸۹	۱۰۵	۲,۳۴۰	۹۱۶	۱۷,۳۵۳	۱,۱۱۲
موتورهای الکتریکی ، ژنراتورها و ترانسفورماتورها و قطعات آنها	۱۶۳,۹۷۸	۳۲,۴۲۶	۹۸	۳۳,۴۶۹	۴۳۲,۷۸۲	۰	۰	۰	۳۵,۲۶۸	۱۶,۸۹۶
سایر ماشین آلات و تجهیزات صنعت برق	۶۵۵,۹۱۲	۱۲۹,۷۰۶	۳۹۲	۱۳۳,۸۷۶	۱۷۷,۹۷۸	۲,۰۵۲	۱۱۷,۰۵۸	۷۰,۷۹۷	۱۰۴,۰۰۰	۲,۹۵۱
لوازم و دستگاههای رادیویی، تلویزیونی و ارتباطی	۱۶۰,۶۰۹	۵۸,۸۴۳	۶۰	۵۵۶	۱۴۹,۴۷۵	۲۴۶	۷,۷۸۱	۲,۰۹۵	۶۷,۷۳۷	۶۹۸
تجهیزات پزشکی و جراحی و تجهیزات ارتوپدی	۰	۱۰۷,۷۰۵	۰	۱۲,۲۳۴	۲۷	۰	۰	۰	۶	۰
انواع وسایل اندازه گیری ، ابزار اپتیکی ، ابزار دقیق و انواع ساعت	۳۵,۱۸۶	۷,۵۳۵	۴۶	۴,۵۵۹	۸۳۶,۲۱۱	۱,۱۴۴	۶,۱۵۶	۶,۷۰۷	۳۰,۳۸۶	۸,۷۳۳
انواع وسیله نقلیه موتوری (خودرو) ، تریلر و نیم تریلر؛ انواع کانتینر	۰	۰	۰	۰	۰	۰	۰	۰	۰	۰
اجزاء و قطعات و لوازم الحاقی به وسایل نقلیه موتوری	۵۷۲,۰۴۱	۱۹۷,۱۳۵	۸۱۱	۸۹,۶۶۳	۲۶۸,۳۵۰	۵۷	۱۶,۶۷۹	۱۳,۳۱۸	۵۰,۶۱۳	۱۰,۰۶۸
وسایل نقلیه آبی،ریلی ،هوایی و قطعات آنها	۰	۰	۰	۰	۴۳۰,۵۴۰	۹۳	۳۰۱,۶۶۶	۱۶۵	۰	۰
سایر تجهیزات حمل و نقل و قطعات مربوط به آنها	۰	۲۱۳	۰	۰	۰	۰	۰	۷	۴,۳۶۶	۰
ساختمان مسکونی	۰	۰	۰	۰	۰	۰	۰	۰	۰	۰
ساختمان غیر مسکونی و سازه های عمرانی و خدمات ساختمانی	۲,۲۶۷,۹۰۴	۱,۲۹۱,۸۴۲	۱,۵۱۲	۱۱۳,۵۲۷	۲۲۵,۷۸۵	۲,۳۲۵	۳۱۰,۹۲۳	۳۱,۹۳۵	۸,۵۰۱	۶۰
خدمات عمده فروشی و خرده فروشی و حق العمل کاری	۳۷,۲۸۶	۳,۰۶۴,۶۶۷	۰	۵۵۳,۵۲۵	۰	۰	۰	۰	۷۱,۳۷۴	۱۹,۱۷۸

جدول مصرف اقتصاد ایران سال ۱۳۹۵
به قیمت خریداران
(۱۳۰محصول در ۸۹ فعالیت)
(میلیون ریال)

عنوان فعالیت	تولید فراورده های لبنی، آسیاب غلات (دانه آسیاب شده)، نشاسته و فراورده های نشاسته ای	تولید سایر فرآورده های غذایی و غذای آماده برای حیوانات	تولید انواع آشامیدنی ها	تولید فرآورده های توتون و تنباکو (سیگار)	تولید منسوجات	تولید قالی و قالیچه	تولید پوشاک	تولید چرم و فرآورده های وابسته بجز کفش	تولید کفش و پاپوش	تولید چوب و فراورده های چوب و چوب پنبه، به جز مبلمان؛ تولید کالاها از حصیر و مواد حصیربافی
عنوان کالا و خدمت	۱۱	۱۲	۱۳	۱۴	۱۵	۱۶	۱۷	۱۸	۱۹	۲۰
محصولات شیمیایی اساسی	۳۰۴,۵۲۲	۱۰,۰۶۶,۸۰۹	۳,۱۳۳,۶۷۶	۰	۱۳,۳۸۹,۱۹۷	۱,۳۵۶,۶۱۶	۰	۴۸۹,۳۱۲	۰	۶۹۳,۷۰۷
سایر محصولات شیمیایی؛ الیاف نیمه مصنوعی	۷۵۲,۵۰۱	۱,۶۲۰,۹۵۳	۱۴,۸۴۶	۲۲۴,۲۱۵	۱۴,۱۲۸,۲۰۹	۳,۱۸۲,۴۹۸	۹۴,۲۴۹	۲۳,۹۶۷	۱۰۲,۴۲۰	۳,۴۳۴,۸۱۶
محصولات از لاستیک وپلاستیک	۴,۹۱۷,۳۸۳	۵,۵۷۶,۰۴۴	۳,۱۵۱,۸۶۱	۱۹,۷۷۸	۱,۱۳۵,۷۱۷	۲۳۴,۴۸۴	۶۵۶,۵۹۵	۲,۶۸۴,۸۵۵	۲,۳۴۸,۵۹۴	۴۴۸,۳۳۰
شیشه و محصولا ت شیشه ای	۱,۱۷۸,۲۸۳	۷۸۷,۵۴۶	۷۴۸,۸۷۴	۱,۲۷۵	۵۰,۷۲۳	۲,۸۹۸	۱۱,۵۳۰	۱۳	۲۸	۲۵,۴۰۵
محصولات سرامیکی غیر سازه ای	۹۸,۱۳۸	۲۴,۸۴۵	۱۳۳	۱	۱۱,۳۲۳	۵۳۷	۵۴۴	۱۲۳	۲۶۱	۱,۹۲۹
محصولات نسوز و غیر نسوز سازه ای (انواع آجر ، بلوک و کاشی)	۴,۵۲۹	۱,۱۴۷	۴۰	۰	۱۴۴	۴۷	۱۲۶	۲	۳	۳۱
گچ، آهک و سیمان	۱۷,۵۷۵	۴,۴۴۹	۹۵	۱	۳۲۳	۱۰۱	۴۹۷	۹۴	۱۹۹	۶۹
سایر محصولات معدنی غیرفلزی	۱۵۶,۹۵۲	۳۷,۸۷۱	۲۶۷	۱۹	۳۰,۸۷۴	۲,۶۰۳	۱,۳۷۷	۲۹۴	۶۱۸	۱۲,۷۲۳
انواع مبلمان	۳,۷۱۰	۸,۷۰۷	۲,۴۱۲	۲۱۶	۱,۰۹۶	۱,۰۵۰	۷۲۳	۷۴۴	۲۹۴	۱۸۲,۶۷۵
سایر مصنوعات طبقه بندی نشده	۲۸,۵۶۳	۲۲,۶۰۲	۱,۶۰۵	۷۱۵	۸,۹۴۵	۳,۲۳۳	۲,۳۵۹,۶۹۵	۸,۱۸۶	۱۷,۱۳۶	۱۸,۲۲۷
فلزات اساسی	۱,۰۱۸,۰۶۹	۱,۰۳۶,۴۸۸	۱۸۹,۳۶۸	۲۷,۴۱۵	۴۱۶,۱۸۲	۱۰۳,۲۷۸	۲۰۲,۰۵۳	۲۸,۵۰۶	۵۸,۹۳۹	۲۵۳,۶۳۱
محصولات فلزی سازه ای، انواع مخزن و منبع فلزی و ژنراتورهای بخار و قطعات مربوط به آنها	۴۷	۲۷۲	۴۴	۰	۲۱۱	۱,۰۶۲	۳۱۴	۲	۱	۱۹۶
سایر محصولات صنعتی فلزی ساخته شده	۱,۰۹۳,۱۲۹	۱,۲۴۹,۴۰۴	۱,۴۳۳,۵۶۸	۵۰۸	۱۶۰,۶۸۳	۱۲,۴۵۰	۴۰,۴۷۶	۶,۲۴۳	۱۲,۸۵۸	۳۶۰,۸۸۱
انواع ماشین آلات با کاربرد عام	۱۵,۴۳۴	۱۳,۱۵۴	۸۳۴	۱,۲۹۵	۱۱,۶۱۲	۴,۸۹۹	۷,۲۷۶	۲۶۷	۵۴۹	۹,۰۶۸
انواع ماشین آلات کشاورزی، ماشین ابزار، متالژی (ذوب فلز) و معدن کاری و قطعات آنها	۱۲,۱۴۹	۲۳,۵۱۰	۷,۲۵۱	۹	۴,۷۲۴	۳,۴۵۵	۷,۹۱۲	۴۷۸	۹۸۶	۲۳۵,۹۶۴
انواع ماشین آلات فرآوری مواد غذایی ، تولید منسوجات و نظامی و قطعات آنها	۲۴۵,۵۷۵	۲۶۸,۰۹۰	۳۳,۴۰۴	۰	۱۴۹,۹۱۱	۱۲۵,۷۸۱	۲۶,۰۳۰	۱۳,۹۳۷	۱۶,۰۲۶	۰
انواع لوازم خانگی وسایرماشین آلات باکاربردخاص وقطعات آنها	۶۸,۵۷۶	۱۳۲,۷۰۴	۲۴,۴۶۴	۵,۱۴۲	۱۹,۲۳۳	۲۴,۶۹۸	۹,۱۰۳	۴۳۹	۹۰۷	۲,۲۹۸
ماشین آلات دفتری ، حسابداری و محاسباتی	۱۵,۷۵۶	۳۱,۲۲۹	۶,۰۷۶	۱,۱۸۱	۴,۴۹۳	۵,۷۱۳	۲,۰۱۶	۱۰۶	۲۱۹	۵۸۵
موتورهای الکتریکی ، ژنراتورها و ترانسفورماتورها و قطعات آنها	۶۸,۰۰۶	۷۲,۴۲۱	۸,۸۷۴	۰	۴۲,۳۶۴	۳۴,۵۳۱	۶,۴۱۹	۲,۷۲۲	۱,۹۷۹	۶۵,۵۱۸
سایر ماشین آلات و تجهیزات صنعت برق	۱,۱۲۴,۹۱۳	۳۶۵,۱۰۹	۲,۷۲۰	۲۰,۹۴۲	۳۵,۸۸۶	۲۱,۰۱۴	۱۵,۵۸۲	۵۴۸	۱,۱۵۴	۲۴,۳۹۲
لوازم و دستگاههای رادیویی، تلویزیونی و ارتباطی	۶۱,۸۱۰	۱۱۹,۷۹۴	۲۲,۰۸۹	۴,۶۳۴	۱۷,۴۴۰	۲۲,۴۰۳	۸,۱۶۳	۵۹۴	۱,۱۹۸	۷,۶۵۸
تجهیزات پزشکی و جراحی و تجهیزات ارتوپدی	۵	۱۰	۳	۰	۲	۱	۳	۰	۰	۲۷۷
انواع وسایل اندازه گیری ، ابزار اپتیکی ، ابزار دقیق و انواع ساعت	۴۶,۷۶۲	۵۸,۶۴۰	۲۵,۵۶۷	۱۴	۲۶,۰۰۱	۲۱,۶۵۴	۱۳,۰۱۷	۲,۱۷۶	۲,۶۷۳	۳۸,۸۶۵
انواع وسیله نقلیه موتوری (خودرو) ، تریلر و نیم تریلر؛ انواع کانتینر	۰	۰	۰	۰	۰	۰	۰	۰	۰	۰
اجزاء و قطعات و لوازم الحاقی به وسایل نقلیه موتوری	۴۰,۲۴۲	۷۸,۲۳۳	۵۰,۷۸۷	۱,۳۹۲	۷,۸۵۵	۶,۷۱۱	۳,۹۹۵	۴۴۸	۱,۳۰۳	۷,۵۳۸
وسایل نقلیه آبی،ریلی ،هوایی و قطعات آنها	۰	۰	۰	۰	۰	۰	۰	۰	۰	۰
سایر تجهیزات حمل و نقل و قطعات مربوط به آنها	۳,۹۸۴	۷,۷۱۰	۰	۰	۰	۰	۲,۳۳۶	۰	۰	۰
ساختمان مسکونی	۰	۰	۰	۰	۰	۰	۰	۰	۰	۰
ساختمان غیر مسکونی و سازه های عمرانی و خدمات ساختمانی	۲۴۹,۴۶۵	۶۳,۳۴۱	۲۸۸	۰	۷,۸۷۸	۱,۱۹۸	۱۲,۱۶۷	۱۹۵	۴۱۴	۲,۹۲۴
خدمات عمده فروشی و خرده فروشی و حق العمل کاری	۳۴۲,۱۲۸	۲۱۸,۵۸۹	۲۳,۳۳۳	۳	۲۶,۴۹۸	۶۶,۷۴۵	۳۲,۸۶۷	۲۳۷,۴۰۳	۹۴,۱۶۴	۵۰,۸۶۵

جدول مصرف اقتصاد ایران سال ۱۳۹۵
به قیمت خریداران
(۱۳۰محصول در ۸۹ فعالیت)
(میلیون ریال)

عنوان فعالیت	تولیدکاغذ و فرآورده های کاغذی	چاپ و تکثیر رسانه های ضبط شده	تولید فراورده های نفتی (پالایشگاه ها)	تولید سایر فرآورده های حاصل از تصفیه نفت (غیر پالایشگاه ها)	تولید مواد شیمیایی و فرآورده های شیمیایی	تولید داروها و فرآورده های دارویی شیمیایی و گیاهی	تولید فرآورده های لاستیکی و پلاستیکی	تولید شیشه و محصولات شیشه ای	تولید محصولات کانی غیر فلزی طبقه بندی نشده در جای دیگر	تولید آهن و فولاد پایه
شماره	۲۱	۲۲	۲۳	۲۴	۲۵	۲۶	۲۷	۲۸	۲۹	۳۰
عنوان کالا و خدمت										
محصولات شیمیایی اساسی	۹۰۲,۲۶۵	۰	۴۰,۵۱۹	۲۰,۵۱۰,۴۵۶	۹۵,۸۲۶,۱۷۶	۲۲,۴۵۴,۵۱۵	۱۱۳,۳۸۰,۹۱۸	۴,۷۴۷,۹۵۵	۲,۳۰۹,۰۵۹	۵,۷۲۲,۷۵۰
سایر محصولات شیمیایی؛ الیاف نیمه مصنوعی	۶,۳۱۴,۴۳۹	۱,۷۱۶,۱۲۰	۸,۴۱۲,۷۵۴	۸,۳۹۳,۸۷۶	۹,۳۵۸,۹۸۹	۱۵,۷۱۷,۸۷۸	۶,۱۹۰,۷۷۶	۵۵۹,۵۸۸	۱۳,۱۲۰,۶۳۸	۷۶,۸۵۷
محصولات از لاستیک وپلاستیک	۶,۳۳۸,۶۵۶	۳,۲۱۱,۵۹۹	۱,۴۸۹,۵۲۶	۲۹۸,۴۱۸	۹,۶۸۶,۷۹۳	۵,۶۶۶,۸۱۳	۴۷,۶۴۵,۵۶۸	۱,۶۷۴,۰۷۶	۳,۸۲۱,۲۱۸	۵۹۵,۲۱۸
شیشه و محصولا ت شیشه ای	۱,۸۰۳	۱۰,۸۵۳	۱۸,۱۷۶	۱۱,۷۰۳	۱۷۸,۲۹۸	۵,۱۴۱,۰۲۱	۳۱,۷۳۰	۱۱,۵۰۹,۳۵۳	۳۶۴,۷۹۶	۴۸,۹۴۲
محصولات سرامیکی غیر سازه ای	۶,۹۸۰	۱,۷۲۸	۱۰,۲۲۷	۳,۴۴۷	۶۰,۰۶۹	۳,۶۶۲	۱۰,۴۶۲	۱۵,۹۲۰	۴۶۵,۶۱۴	۲۲۷,۶۸۱
محصولات نسوز و غیر نسوز سازه ای (انواع آجر ، بلوک و کاشی)	۲۲۵	۱۲۷	۸۱۴	۲۷۴	۸,۲۷۰	۱,۰۲۳	۹۰	۳۹	۶,۱۸۷	۱۰,۵۲۲
گچ، آهک و سیمان	۷۹۳	۲۷۹	۶۴۰,۹۹۰	۲۱۶,۰۴۴	۴۲,۲۸۴	۲,۲۳۹	۲,۹۷۶	۹۷۱	۴,۳۸۲,۲۱۰	۶۰,۳۸۸
سایر محصولات معدنی غیرفلزی	۱۰,۷۶۸	۲,۵۹۲	۱۱,۰۴۱	۶,۸۵۹	۲۴۸,۲۵۱	۶,۱۶۰	۲۴,۸۶۷	۹۵۳,۰۳۰	۱,۳۸۷,۳۲۲	۱,۷۶۸,۷۶۵
انواع مبلمان	۱,۱۸۵	۶۸۱	۵۷	۳۰	۹۹,۵۲۶	۳,۸۳۵	۲۹,۵۲۰	۱,۳۳۰	۳۵,۹۷۳	۸۲,۸۶۴
سایر مصنوعات طبقه بندی نشده	۲۶۲,۵۴۵	۱۹۹,۸۸۴	۳۶,۲۳۹	۶,۸۴۱	۶۲۵,۰۰۶	۶,۰۷۶	۱۱,۳۸۲,۷۷۷	۶۶۲	۴۸۸,۸۱۶	۳,۹۰۹,۸۷۱
فلزات اساسی	۱۳۲,۴۳۱	۲۴۸,۶۹۵	۲,۹۸۰,۹۳۱	۴,۰۱۲,۰۴۸	۳,۲۴۰,۵۱۷	۵۰۲,۹۰۰	۶,۸۷۷,۹۴۵	۱,۳۴۰,۳۶۶	۱۳,۹۷۰,۴۷۲	۱۹۹,۰۸۸,۵۲۱
محصولات فلزی سازه ای، انواع مخزن و منبع فلزی و ژنراتورهای بخار و قطعات مربوط به آنها	۷۹۷	۰	۰	۰	۱۸,۲۸۳	۵۳۱	۲۴,۹۵۹	۶۰	۵۳۶,۶۹۶	۳,۳۰۳
سایر محصولات صنعتی فلزی ساخته شده	۷,۵۸۶	۱۲,۵۰۹	۸۸۷,۰۶۸	۱۷۴,۸۱۵	۲,۴۵۴,۱۵۳	۵۵۴,۰۱۰	۸۱۳,۸۴۸	۸,۳۸۸	۷۱۸,۹۹۲	۶,۰۲۹,۷۵۷
انواع ماشین آلات با کاربرد عام	۴,۶۲۴	۳۲,۱۳۴	۳۰۲,۰۰۶	۶۲,۵۷۴	۶۲۲,۱۹۶	۲۳,۰۷۷	۳۷۰,۶۱۷	۳,۴۰۴	۳۰۷,۱۰۸	۸۶,۸۷۹
انواع ماشین آلات کشاورزی، ماشین ابزار، متالژی (ذوب فلز) و معدن کاری و قطعات آنها	۱۶,۸۶۳	۱۶۰,۶۷۰	۵,۴۴۲	۴۸۴	۴۲۴,۰۲۴	۷,۹۶۷	۶,۶۰۴	۶۳,۵۳۲	۲,۴۵۳,۱۰۷	۶۰۵,۹۷۹
انواع ماشین آلات فرآوری مواد غذایی ، تولید منسوجات و نظامی و قطعات آنها	۰	۰	۰	۰	۰	۰	۰	۰	۰	۰
انواع لوازم خانگی وسایرماشین آلات باکاربردخاص وقطعات آنها	۸۶,۸۱۰	۳۲۸,۰۲۱	۱,۲۶۴	۶۶۷	۲,۳۱۰,۸۶۹	۱۹,۹۹۰	۲۲,۲۴۹	۳۶,۲۴۹	۸۰۳,۰۴۰	۹۹۷,۷۹۶
ماشین آلات دفتری ، حسابداری و محاسباتی	۱۱,۴۶۸	۱۹,۹۹۰	۱۴۰,۵۲۷	۱۵۳	۵۴۴,۲۶۸	۴,۶۲۱	۲۳,۴۰۰	۶,۵۴۴	۱۸۵,۶۴۹	۲۲۹,۳۰۵
موتورهای الکتریکی ، ژنراتورها و ترانسفورماتورها و قطعات آنها	۲۰,۱۱۷	۱۹,۰۲۷	۰	۴,۰۱۱	۱۰۶,۵۷۰	۴,۵۹۰	۹۲,۴۹۸	۱۵,۹۴۲	۳۴۴,۰۳۴	۴۴,۱۹۲
سایر ماشین آلات و تجهیزات صنعت برق	۲۱,۱۴۵	۳۰,۰۵۴	۹۲,۱۸۵	۵۹,۳۵۵	۳۷۸,۶۸۷	۴۶,۱۱۱	۲۵,۹۷۲	۱۲,۰۶۸	۳۳۷,۸۰۳	۱,۴۵۹,۱۰۱
لوازم و دستگاههای رادیویی، تلویزیونی و ارتباطی	۱۴,۸۰۵	۸۴,۷۴۰	۱,۱۳۹	۶۰۱	۲,۰۸۲,۹۰۹	۱۸,۰۲۷	۲۲,۲۰۱	۲۵,۸۳۲	۷۲۵,۶۷۹	۸۹۹,۲۷۴
تجهیزات پزشکی و جراحی و تجهیزات ارتوپدی	۲	۸	۰	۰	۱۳۴	۷۶۴,۷۸۵	۱	۱	۷۲	۴۲
انواع وسایل اندازه گیری ، ابزار اپتیکی ، ابزار دقیق و انواع ساعت	۹۶,۷۸۱	۲۰۱,۳۲۳	۸۰۵	۳,۴۴۵	۳۹۰,۵۸۵	۱۰,۲۳۸	۱,۸۵۴,۵۷۸	۱۳,۵۹۱	۴۱۲,۴۶۸	۲۰۹,۰۸۳
انواع وسیله نقلیه موتوری (خودرو) ، تریلر و نیم تریلر؛ انواع کانتینر	۰	۰	۰	۰	۰	۰	۰	۰	۰	۰
اجزاء و قطعات و لوازم الحاقی به وسایل نقلیه موتوری	۱۳,۳۲۴	۹,۸۷۱	۵۶۶,۳۵۰	۷۲,۷۳۲	۷۸۸,۴۰۵	۱۶,۴۴۳	۴۱۱,۰۳۳	۱۲,۵۵۳	۷۶۸,۱۴۸	۵۲۲,۲۱۸
وسایل نقلیه آبی،ریلی ،هوایی و قطعات آنها	۰	۰	۰	۰	۰	۰	۰	۰	۰	۰
سایر تجهیزات حمل و نقل و قطعات مربوط به آنها	۰	۰	۰	۰	۰	۰	۴	۰	۷,۵۲۰	۰
ساختمان مسکونی	۰	۰	۰	۰	۰	۰	۰	۰	۰	۰
ساختمان غیر مسکونی و سازه های عمرانی و خدمات ساختمانی	۵,۷۷۲	۹,۶۸۳	۸,۴۰۴	۲,۸۱۳	۵۷۲,۷۸۷	۴,۸۲۷	۵,۳۰۰	۴۰۵	۱۸,۰۶۲	۴,۶۰۲
خدمات عمده فروشی و خرده فروشی و حق العمل‌کاری	۲۴۸,۳۸۸	۲۰,۶۰۷	۵۲۳,۶۰۵	۷۷,۹۵۴	۸,۶۳۴,۱۸۷	۹۷۶,۲۷۶	۲۶۹,۶۳۶	۸۰,۱۰۲	۳۲۹,۷۰۹	۴۱۸,۲۵۶

جدول مصرف اقتصاد ایران سال ۱۳۹۵
به قیمت خریداران
(۱۳۰محصول در ۸۹ فعالیت)
(میلیون ریال)

عنوان فعالیت	تولید محصولات اساسی مس و آلومینیوم	تولید سایر فلزات اساسی و ریخته گری	تولید محصولات فلزی ساخته شده، به جز ماشین آلات و تجهیزات	تولید محصولات رایانه ای، الکترونیکی و نوری	تولید تجهیزات برقی	تولید ماشین آلات و تجهیزات طبقه بندی نشده در جای دیگر	تولید وسایل نقلیه موتوری، تریلر و نیم تریلر	تولید سایر تجهیزات حمل و نقل	تولید مبلمان	تولید سایر مصنوعات
شماره	۳۱	۳۲	۳۳	۳۴	۳۵	۳۶	۳۷	۳۸	۳۹	۴۰
عنوان کالا و خدمت										
محصولات شیمیایی اساسی	۵,۲۹۶,۹۵۹	۳۱۸,۴۴۳	۸۰۵,۱۶۴	۱۸۶,۷۳۴	۵,۰۴۵,۲۵۲	۲,۱۵۵,۰۴۶	۲,۴۷۰,۰۴۵	۰	۱۱۸,۴۳۳	۴۱۳,۵۳۸
سایر محصولات شیمیایی؛ الیاف نیمه مصنوعی	۳۷۳,۴۵۹	۱۵۶,۵۵۱	۱۵,۱۱۳,۵۴۰	۱۵,۷۳۸	۲,۱۶۴,۸۴۰	۷۲۲,۵۸۷	۸,۶۰۴,۴۸۸	۵۷۹,۱۲۶	۱,۱۵۹,۴۴۸	۵۸۹,۷۳۰
محصولات از لاستیک وپلاستیک	۲۸,۸۸۰	۱۰,۳۴۵	۲,۲۳۹,۱۳۲	۱,۳۷۳,۲۵۳	۲,۴۴۲,۳۸۸	۱,۳۷۳,۳۳۳	۹,۵۲۷,۱۲۹	۱,۱۸۸,۴۲۵	۴,۴۷۲,۱۶۸	۱,۲۴۷,۳۳۷
شیشه و محصولا ت شیشه ای	۳۳,۰۵۶	۲,۲۷۰	۸۶۷,۵۲۷	۱۴۰,۰۵۷	۲۷۰,۱۳۰	۲۷,۳۹۷	۵۰,۲۶۹	۱۱۲,۳۵۴	۱۹,۴۵۱	۷۶,۶۸۱
محصولات سرامیکی غیر سازه ای	۱۷,۷۸۶	۲,۶۳۰	۴۹,۰۴۹	۱,۰۲۳	۲۱,۸۴۲	۱۰,۵۹۷	۱۰۵,۳۲۳	۹,۹۲۹	۸,۵۸۰	۱,۵۵۸
محصولات نسوز و غیر نسوز سازه ای (انواع آجر ، بلوک و کاشی)	۳۰	۲,۳۹۰	۱۴۱	۱,۵۵۸	۴۰,۲۶۶	۱۹۹	۱,۳۵۸	۹۵۴	۹۲	۲۱۶
گچ، آهک و سیمان	۳,۸۳۱	۶,۵۰۴	۱۷,۴۷۶	۳,۸۸۹	۱,۹۰۵	۹۶۱	۴,۷۹۷	۱,۹۷۲	۴۴۴	۴۷۴
سایر محصولات معدنی غیرفلزی	۵۸,۸۶۹	۲۱,۳۲۷	۱۵۶,۷۳۱	۲,۷۵۸	۳۳,۵۰۵	۶۰,۸۸۲	۲۵۸,۸۶۷	۴۶,۳۱۲	۲۹,۸۷۵	۲,۸۹۰
انواع مبلمان	۴,۳۲۴	۲,۱۶۹	۳۰,۲۴۲	۱۵,۸۵۵	۷,۹۰۹	۱,۷۴۶	۳,۳۴۵,۲۹۹	۱۸۴	۲۵۰,۵۳۴	۱۶,۰۰۳
سایر مصنوعات طبقه بندی نشده	۷۲۹,۶۹۱	۲,۹۲۰,۲۸۰	۷۱۹,۸۹۳	۱۰۳	۱,۲۷۲	۳۹,۲۲۵	۱۸,۸۶۶	۷۹۷	۹,۴۳۰	۱۰,۲۸۹,۸۵۴
فلزات اساسی	۲۶,۶۱۰,۹۵۷	۵,۱۶۲,۵۲۰	۱۴۶,۰۷۴,۵۴۵	۲,۵۶۴,۵۹۰	۴۷,۳۶۱,۴۸۷	۲۸,۱۹۱,۸۷۱	۵۷,۰۹۹,۵۹۲	۵,۶۸۸,۱۸۰	۶,۴۴۸,۵۹۷	۱,۴۵۶,۴۵۱
محصولات فلزی سازه ای، انواع مخزن و منبع فلزی و ژنراتورهای بخار و قطعات مربوط به آنها	۵۰,۹۴۷	۳,۳۳۸	۸,۶۱۳,۳۰۳	۱,۳۸۸	۱,۲۰۹,۲۳۳	۸,۶۸۳,۷۱۵	۲۴,۷۸۸	۱,۱۰۷	۴,۲۶۲	۱,۱۱۰
سایر محصولات صنعتی فلزی ساخته شده	۴۴۶,۳۹۵	۶۴,۸۳۷	۱۰,۷۴۳,۴۹۸	۶۰۸,۸۶۲	۳۲۰,۱۵۹	۱۲,۰۳۸,۷۸۷	۴,۲۹۶,۲۰۸	۳,۱۱۸,۴۰۹	۲,۳۸۳,۴۶۲	۱۴۳,۹۳۵
انواع ماشین آلات با کاربرد عام	۷,۷۲۴	۳,۷۲۵	۱,۴۳۶,۸۷۸	۲۰۲,۲۵۱	۴,۲۲۸,۰۵۷	۱۰,۶۰۵,۵۳۹	۴۱,۲۰۴,۹۳۴	۶۷۲,۲۷۶	۱۱۹,۱۹۴	۱۷,۴۶۴
انواع ماشین آلات کشاورزی، ماشین ابزار، متالژی (ذوب فلز) و معدن کاری و قطعات آنها	۳۴۷,۵۶۴	۱۷,۲۷۲	۳۹۵,۸۰۷	۸,۶۲۵	۱,۷۷۰,۲۹۳	۶,۱۲۵,۴۴۰	۵۰,۴۵۳	۱۱,۷۱۵	۶۲,۱۱۲	۱۰,۹۲۴
انواع ماشین آلات فرآوری مواد غذایی ، تولید منسوجات و نظامی و قطعات آنها	۰	۰	۱,۲۷۴,۷۷۸	۰	۰	۰	۰	۰	۰	۰
انواع لوازم خانگی وسایرماشین آلات باکاربردخاص وقطعات آنها	۶۱,۶۱۰	۱۱۴,۰۱۵	۴۲,۰۴۰	۲,۴۲۳,۵۳۰	۱۲,۷۵۲,۹۶۵	۱۸۶,۴۶۸	۱۰,۴۹۷	۹۹,۲۵۶	۱۲,۳۷۰	۹,۴۷۸
ماشین آلات دفتری ، حسابداری و محاسباتی	۱۴,۴۷۴	۶,۵۱۲	۲۳,۲۶۲	۵۵۵,۴۴۸	۳,۴۷۲,۵۱۲	۱۴۹,۲۳۴	۲,۷۸۸	۱,۰۰۴	۱,۶۹۱	۲,۴۸۶
موتورهای الکتریکی ، ژنراتورها و ترانسفورماتورها و قطعات آنها	۵۶,۷۹۱	۳,۱۶۰	۵۵,۴۸۳	۳۱,۲۹۲	۱۴,۶۳۶,۷۵۲	۴,۵۵۷,۰۷۰	۳۷,۴۳۰	۴۵,۸۷۸	۱۴,۰۱۷	۳,۸۶۵
سایر ماشین آلات و تجهیزات صنعت برق	۶۳,۹۳۵	۶,۷۳۵	۴,۹۹۵,۳۰۶	۴,۳۷۹,۴۴۲	۸,۵۸۳,۰۰۴	۱,۷۱۷,۹۳۲	۱۶,۵۵۳,۷۲۹	۴۴۵,۶۴۲	۷۰,۶۴۴	۲۹,۵۹۶
لوازم و دستگاههای رادیویی، تلویزیونی و ارتباطی	۵۵,۵۵۹	۲۵,۵۵۱	۳,۳۵۷,۹۳۰	۲,۱۷۴,۸۴۹	۵۷۲,۷۷۴	۱۸,۶۲۷	۱۳,۰۳۷	۸,۷۵۹	۶,۶۸۱	۳۶,۳۲۳
تجهیزات پزشکی و جراحی و تجهیزات ارتوپدی	۴۴	۰	۵۶۱	۲,۳۹۳	۱,۱۱۰	۱۰۷	۳	۰	۱	۲۰۷,۷۲۸
انواع وسایل اندازه گیری ، ابزار اپتیکی ، ابزار دقیق و انواع ساعت	۱۳۹,۵۰۶	۶,۱۰۷	۱,۰۵۴,۳۲۳	۸۸۱,۱۶۷	۱,۷۵۸,۹۷۸	۲۹۲,۲۹۰	۴۵,۶۸۳	۹۸,۱۴۸	۲۰,۶۶۷	۱۰,۱۹۱
انواع وسیله نقلیه موتوری (خودرو) ، تریلر و نیم تریلر؛ انواع کانتینر	۰	۰	۰	۰	۰	۰	۲۵,۶۶۵,۵۰۴	۰	۰	۰
اجزاء و قطعات و لوازم الحاقی به وسایل نقلیه موتوری	۵۷۷,۲۶۹	۱۲,۶۶۵	۱۴۰,۶۲۳	۲,۰۴۹	۳۷۳,۴۹۴	۳,۷۳۷,۷۹۱	۲۸۲,۰۷۹,۴۱۸	۵,۸۱۶,۹۵۶	۱۱,۶۵۸	۱۶,۷۷۸
وسایل نقلیه آبی،ریلی ،هوایی و قطعات آنها	۰	۰	۰	۰	۰	۴۹	۰	۵,۰۵۶,۱۱۶	۰	۰
سایر تجهیزات حمل و نقل و قطعات مربوط به آنها	۰	۰	۱,۲۳۳	۰	۵۹	۱۴۱,۷۵۲	۰	۱,۱۱۰,۵۷۰	۱۸,۹۲۴	۷۰
ساختمان مسکونی	۰	۰	۰	۰	۰	۰	۰	۰	۰	۰
ساختمان غیر مسکونی و سازه های عمرانی و خدمات ساختمانی	۱,۴۷۷	۶۴۹	۶,۴۶۰	۳,۱۰۰	۲,۹۰۱	۶۲,۵۰۴	۹۱,۹۴۸	۲۷,۵۵۹	۹,۰۶۱	۱۴,۲۸۲
خدمات عمده فروشی و خرده فروشی و حق العمل‌کاری	۷۳,۴۵۴	۱۷,۱۸۴	۱۵۶,۵۹۹	۲۲,۱۸۸	۴۱۰,۴۴۸	۲۳۲,۷۳۶	۱۵,۰۴۹,۱۳۳	۱۱۰,۳۳۶	۸۶,۰۵۸	۴,۶۵۱

جدول مصرف اقتصاد ایران سال ۱۳۹۵
به قیمت خریداران
(۱۳۰محصول در ۸۹ فعالیت)
(میلیون ریال)

عنوان فعالیت	تعمیر و نصب ماشین آلات و تجهیزات	تولید، انتقال و توزیع برق	تولید گاز؛ توزیع سوختهای گازی از طریق شاه لوله	جمع آوری، تصفیه و تامین آب	فاضلاب، فعالیت های جمع آوری، تصفیه و دفع پسماند؛ بازیافت مواد	ساختمان خصوصی	ساختمان دولتی	فروش، نگهداری و تعمیر وسایل نقلیه موتوری و موتور سیکلت	عمده فروشی و خرده فروشی	حمل و نقل ریلی مسافر
شماره	۴۱	۴۲	۴۳	۴۴	۴۵	۴۶	۴۷	۴۸	۴۹	۵۰
عنوان کالا و خدمت										
محصولات شیمیایی اساسی	۰	۰	۱,۰۳۵,۱۳۴	۳۵۰,۵۵۴	۲۴۴,۷۸۸	۱۷,۱۸۸	۷۹,۳۳۰	۰	۰	۲۴۳
سایر محصولات شیمیایی؛ الیاف نیمه مصنوعی	۱۶,۲۶۷	۳۷,۶۹۹	۵۳۷,۵۹۳	۲۱۲,۸۶۴	۴۰,۹۰۴	۳۵,۵۳۶,۷۴۳	۶,۹۰۰,۸۰۲	۱,۳۸۲,۰۳۵	۱,۸۲۳,۸۸۵	۶۳,۵۷۵
محصولات از لاستیک وپلاستیک	۱۳۵,۲۳۲	۴۰,۱۰۷	۲۹,۳۵۰	۲۳۶,۸۱۴	۱۷,۹۴۲	۱۸,۳۱۵,۸۰۲	۱۱,۸۵۵,۶۵۲	۱,۰۰۳,۳۰۳	۲۰,۳۰۳,۶۲۰	۱۸۰,۷۲۵
شیشه و محصولا ت شیشه ای	۱۰,۳۲۹	۱۱,۴۸۹	۶۸۷	۱۰,۹۵۷	۱,۲۲۱	۲,۷۱۱,۲۶۹	۱,۷۴۶,۴۲۹	۱۵,۴۶۵	۶۵۸,۶۱۳	۶,۱۸۵
محصولات سرامیکی غیر سازه ای	۹۱۲	۲,۴۰۳	۱۳,۶۵۰	۴,۲۱۶	۷۳۹	۳۵,۴۴۳,۹۰۶	۷,۷۰۷,۲۰۱	۱۰۱,۵۸۰	۶۰۲,۰۲۱	۱,۰۲۲
محصولات نسوز و غیر نسوز سازه ای (انواع آجر ، بلوک و کاشی)	۳۴	۴۴۵	۴,۰۹۶	۲,۶۵۳	۲۲۲	۷۷,۰۸۱,۹۴۳	۳۴,۳۰۹,۴۳۰	۷,۷۱۱	۱۹۰,۴۳۱	۳۰۷
گچ، آهک و سیمان	۱۲۷	۱۸	۸,۹۶۶	۵,۸۰۹	۴۸۵	۷۷,۴۲۱,۹۰۳	۴۷,۰۵۴,۷۲۷	۱۶,۸۸۰	۴۲۱,۰۸۰	۶۷۱
سایر محصولات معدنی غیرفلزی	۲,۱۳۳	۲۶,۷۱۶	۱۷,۷۴۶	۴,۶۳۸	۹۶۰	۱۰۳,۹۰۹,۷۶۴	۴۳,۵۰۶,۱۴۷	۱۰۹,۲۹۱	۷۹۲,۴۵۲	۱,۳۲۸
انواع مبلمان	۱۰,۴۵۶	۰	۱۶۳,۹۵۹	۱۱۱	۷	۸,۱۸۶,۳۰۳	۴,۰۸۸,۵۱۴	۱۴۲	۱۸,۴۶۲	۶
سایر مصنوعات طبقه بندی نشده	۳۳,۱۹۹	۹۶,۳۸۶	۳۸۱,۷۰۱	۱,۲۹۵,۸۷۸	۱,۶۸۱,۰۲۲	۲۰۴,۵۷۲	۲۳۶,۰۴۵	۸۴۱,۹۱۲	۶,۱۸۵,۰۲۴	۱,۶۹۹
فلزات اساسی	۰	۷,۷۳۴	۶۴,۲۳۳	۱,۲۵۲,۵۲۷	۹۷,۷۷۳	۲۰۹,۳۳۳,۱۳۰	۹۴,۴۹۵,۱۴۵	۴۷۵,۵۶۵	۱,۶۹۱,۹۳۳	۱۵,۸۲۰
محصولات فلزی سازه ای، انواع مخزن و منبع فلزی و ژنراتورهای بخار و قطعات مربوط به آنها	۱۷۷,۴۱۸	۴۵,۷۲۱	۴,۳۸۹	۱,۲۳۰	۵۳	۳۴,۶۵۳,۵۵۹	۱۸,۸۵۶,۳۰۴	۰	۰	۱۸
سایر محصولات صنعتی فلزی ساخته شده	۱,۷۹۲,۶۶۸	۶۱۹,۹۳۱	۷۲۸,۱۳۲	۳۱۹,۹۳۴	۱۶۱,۴۱۹	۵,۸۴۱,۸۵۳	۵,۹۶۳,۳۵۹	۳۳۶,۷۶۵	۲,۴۷۴,۰۱۰	۶۸۰
انواع ماشین آلات با کاربرد عام	۱,۱۱۹,۵۳۳	۵۰۲,۰۰۰	۵۸۷,۵۲۳	۴۳۴,۶۰۱	۱۳,۱۵۲	۳۵,۶۱۰,۷۸۰	۶,۹۶۷,۲۱۴	۰	۰	۱,۷۰۸
انواع ماشین آلات کشاورزی، ماشین ابزار، متالژی (ذوب فلز) و معدن کاری و قطعات آنها	۱۰۳,۸۶۲	۰	۰	۴۴,۱۹۰	۱,۸۵۱	۳۸,۳۰۸	۶۱,۴۷۱	۰	۰	۰
انواع ماشین آلات فرآوری مواد غذایی ، تولید منسوجات و نظامی و قطعات آنها	۵۱۵,۲۶۲	۰	۰	۰	۰	۰	۰	۰	۰	۰
انواع لوازم خانگی وسایرماشین آلات باکاربردخاص وقطعات آنها	۵۰۷,۲۹۰	۱,۰۶۶	۵۳۸,۶۸۱	۱۶,۰۳۲	۸۵۹	۴۳۸,۷۴۹	۳,۳۶۴,۷۰۶	۰	۰	۵۹
ماشین آلات دفتری ، حسابداری و محاسباتی	۱۱۷,۰۱۶	۱۰۲,۳۰۹	۱,۱۱۸,۳۹۷	۱۴۱,۱۹۸	۵,۱۴۹	۸۱,۴۳۱	۱۰۱,۶۱۴	۶۷۳,۵۲۹	۴,۹۴۸,۰۱۹	۹,۸۳۳
موتورهای الکتریکی ، ژنراتورها و ترانسفورماتورها و قطعات آنها	۵۲۵,۲۳۴	۴۰۰,۴۷۷	۰	۴۹۴,۴۵۳	۱۱,۹۷۵	۷۹۰,۸۸۳	۱۰,۱۷۰,۱۴۰	۰	۰	۷۳۴
سایر ماشین آلات و تجهیزات صنعت برق	۲,۱۲۳,۰۴۵	۱,۶۴۴,۹۰۲	۲۹۸,۷۵۴	۳۹۰,۶۷۷	۲,۵۷۳	۷,۱۱۷,۹۴۶	۴۰,۶۸۰,۵۶۲	۴۲۱,۴۱۵	۸۷۲,۳۱۹	۲۹۱,۳۲۰
لوازم و دستگاههای رادیویی، تلویزیونی و ارتباطی	۳۴۱,۷۳۳	۲۲۶,۲۱۶	۱,۰۴۷,۶۰۶	۳۷,۶۹۱	۶,۶۹۴	۲۰,۰۲۹	۱,۰۳۰,۶۳۲	۰	۰	۸۷
تجهیزات پزشکی و جراحی و تجهیزات ارتوپدی	۲,۰۰۴	۰	۰	۰	۰	۷,۱۰۳	۱۸,۷۱۱	۰	۰	۰
انواع وسایل اندازه گیری ، ابزار اپتیکی ، ابزار دقیق و انواع ساعت	۲۴۱,۴۷۴	۵۹۳,۶۱۴	۰	۸۵,۵۹۵	۸,۶۳۹	۷,۲۹۳,۸۸۸	۴,۸۷۴,۷۷۷	۱۶۴,۱۴۳	۵۸,۸۱۹	۷۲۷
انواع وسیله نقلیه موتوری (خودرو) ، تریلر و نیم تریلر؛ انواع کانتینر	۰	۰	۰	۰	۰	۰	۰	۰	۰	۰
اجزاء و قطعات و لوازم الحاقی به وسایل نقلیه موتوری	۱۰,۹۴۴	۶۶,۷۹۴	۳۲,۱۶۸	۵۳,۷۶۸	۱,۷۵۴	۸۲,۵۱۸	۵۴۴,۴۴۴	۶۹۸,۴۲۳	۷۲,۸۸۲	۶۶,۲۴۱
وسایل نقلیه آبی،ریلی ،هوایی و قطعات آنها	۰	۰	۰	۰	۰	۰	۰	۰	۰	۱۴۲,۷۲۳
سایر تجهیزات حمل و نقل و قطعات مربوط به آنها	۴۶	۰	۰	۰	۰	۰	۰	۰	۰	۰
ساختمان مسکونی	۰	۰	۰	۰	۰	۶۱,۴۴۵,۸۳۲	۰	۰	۰	۰
ساختمان غیر مسکونی و سازه های عمرانی و خدمات ساختمانی	۷,۳۴۳	۱۳۴,۱۲۸	۱۱,۳۶۷	۱,۰۱۷,۸۶۶	۱۸,۸۷۴	۹,۵۲۷,۷۱۱	۴۹,۵۵۷,۵۳۱	۷۶,۶۵۰	۲,۶۴۹,۵۴۷	۳,۰۷۴
خدمات عمده فروشی و خرده فروشی و حق العمل‌کاری	۰	۰	۰	۰	۰	۱۲۷,۳۵۲	۴۸,۶۵۷	۲,۳۹۱,۲۹۸	۴۲,۱۳۴,۸۸۲	۰

جدول مصرف اقتصاد ایران سال ۱۳۹۵
به قیمت خریداران
(۱۳۰محصول در ۸۹ فعالیت)
(میلیون ریال)

عنوان فعالیت	حمل و نقل ریلی بار	حمل و نقل جاده ای مسافر	حمل و نقل جاده ای بار	حمل و نقل از طریق خطوط لوله	حمل و نقل آبی	حمل و نقل هوایی	انبارداری و ذخیره سازی	فعالیت های پشتیبانی حمل و نقل	فعالیت های پست و پیک	فعالیت های خدماتی مربوط به تامین جا (هتل)
شماره	۵۱	۵۲	۵۳	۵۴	۵۵	۵۶	۵۷	۵۸	۵۹	۶۰
عنوان کالا و خدمت										
محصولات شیمیایی اساسی	۱,۲۵۸	۱۱۲,۶۹۳	۱۷,۳۰۹	۶,۸۹۶	۱,۲۶۶	۱۲,۰۹۱	۵۲,۰۱۶	۲۰,۰۲۲	۲,۱۶۰	۱۳,۰۹۲
سایر محصولات شیمیایی؛ الیاف نیمه مصنوعی	۲۹,۸۹۵	۳۳۶,۸۲۱	۱,۳۸۶,۵۲۳	۵۷,۰۶۴	۹۱۶,۲۵۶	۲۱۰,۲۵۷	۱,۱۶۹	۱۴۴,۱۰۸	۲۴	۹۷,۹۲۸
محصولات از لاستیک وپلاستیک	۸۳,۷۲۵	۹,۶۵۴,۶۷۲	۴۹,۲۵۴,۹۱۰	۵۱۳	۱,۰۲۰,۴۶۲	۳۶۹,۲۶۸	۱۴,۳۳۶	۷۴۶,۷۷۸	۴۹,۴۴۰	۹۰,۰۱۲
شیشه و محصولا ت شیشه ای	۲,۹۵۶	۱,۳۸۲,۵۴۳	۲,۵۳۴,۰۴۵	۱۲,۲۳۱	۳۹,۵۸۰	۳۶,۷۲۶	۱,۴۱۷	۶۹,۹۶۴	۱,۱۱۹	۱۹,۵۷۵
محصولات سرامیکی غیر سازه ای	۱,۳۹۹	۳۲۱	۱۵	۳,۸۲۴	۵,۵۷۹	۱,۲۲۰	۷۲۰	۲۹,۴۶۹	۳۲	۲۵,۹۵۴
محصولات نسوز و غیر نسوز سازه ای (انواع آجر ، بلوک و کاشی)	۴۲۰	۹۶	۵	۱,۱۴۷	۱,۶۷۴	۳۶۶	۲۱۶	۸,۸۴۳	۲۳۷	۷,۷۸۸
گچ، آهک و سیمان	۹۱۹	۲۱۱	۱۰	۲,۵۱۲	۳,۶۶۵	۸۰۱	۴۷۳	۱۹,۳۵۸	۲۱	۱۷,۰۴۹
سایر محصولات معدنی غیرفلزی	۱,۸۱۹	۴۱۷	۲۰	۴,۰۰۹	۷,۲۵۳	۱,۵۸۶	۹۳۶	۳۸,۳۱۲	۲۶۹	۳۳,۷۴۲
انواع مبلمان	۶۳	۱۳۵	۰	۰	۳	۲,۱۲۹	۳۷	۳۴۴	۹۴۹	۱,۵۸۹
سایر مصنوعات طبقه بندی نشده	۲۱,۴۶۰	۱۲,۵۳۷	۷,۲۵۴	۹۷,۲۴۰	۱,۸۷۵	۱۱۹,۸۶۶	۱۵,۵۰۰	۱۲۲,۱۱۹	۶۳,۸۳۳	۷۶,۲۴۴
فلزات اساسی	۲۱,۶۶۴	۱,۸۰۱	۸۷	۸۹,۹۳۰	۱۷۲,۳۳۲	۶۰,۴۶۵	۲۴,۴۰۲	۹۹۹,۰۰۳	۴۴	۴۰,۲۴۸
محصولات فلزی سازه ای، انواع مخزن و منبع فلزی و ژنراتورهای بخار و قطعات مربوط به آنها	۳۰۹	۱	۰	۳۳	۲۱۷	۳۸	۰	۰	۰	۰
سایر محصولات صنعتی فلزی ساخته شده	۸,۵۸۴	۸,۳۴۸	۱۸,۸۰۲	۲۹,۵۸۶	۶۳۱,۰۶۵	۴۷,۹۴۶	۶,۲۰۰	۳۲,۱۹۷	۲۵,۵۳۳	۹,۵۵۰
انواع ماشین آلات با کاربرد عام	۲۹,۸۳۲	۳۹۸,۹۰۰	۳,۲۹۹,۸۲۷	۱۲,۲۵۵	۷۳۲,۲۵۹	۱۴۷,۰۹۲	۴,۸۵۱	۱۳۲,۶۳۷	۰	۹,۵۵۵
انواع ماشین آلات کشاورزی، ماشین ابزار، متالژی (ذوب فلز) و معدن کاری و قطعات آنها	۰	۰	۰	۶۶۵	۰	۰	۰	۰	۰	۰
انواع ماشین آلات فرآوری مواد غذایی ، تولید منسوجات و نظامی و قطعات آنها	۰	۰	۰	۰	۰	۰	۰	۰	۰	۰
انواع لوازم خانگی وسایرماشین آلات باکاربردخاص وقطعات آنها	۳۶	۳,۲۱۰	۴۱	۴۵	۸۲	۵۰,۶۲۳	۱۰,۶۱۶	۹۸,۸۵۴	۱,۰۷۶	۸۰,۰۱۷
ماشین آلات دفتری ، حسابداری و محاسباتی	۲۲,۲۸۲	۱۳۳,۴۴۲	۵,۸۲۰	۱۴,۳۷۳	۷,۰۶۹	۱۲۳,۱۸۲	۲۹,۰۴۵	۱۹۹,۲۱۷	۱۷۴,۹۲۲	۸۴,۴۲۰
موتورهای الکتریکی ، ژنراتورها و ترانسفورماتورها و قطعات آنها	۵,۴۹۶	۴۴	۲۹۰	۵,۸۱۱	۳۶۲,۶۷۰	۱۱۳,۷۲۹	۰	۰	۰	۰
سایر ماشین آلات و تجهیزات صنعت برق	۱۳۷,۵۱۳	۲,۳۷۵,۳۴۳	۸,۸۰۸,۲۴۹	۲۳,۲۴۵	۴۵۲,۵۳۳	۱۶۰,۷۷۵	۱۶,۵۲۴	۸۱۶,۰۵۳	۰	۲,۵۱۲
لوازم و دستگاههای رادیویی، تلویزیونی و ارتباطی	۵,۴۲۸	۱۰,۷۴۰	۳۵	۲,۲۲۸	۲۱,۴۴۵	۵۲,۵۷۰	۲,۲۲۱	۲۰,۶۸۳	۳۵,۸۴۲	۶۱,۴۰۴
تجهیزات پزشکی و جراحی و تجهیزات ارتوپدی	۰	۰	۰	۰	۰	۰	۰	۰	۰	۰
انواع وسایل اندازه گیری ، ابزار اپتیکی ، ابزار دقیق و انواع ساعت	۳,۰۲۵	۲۰۰	۲	۹۵۱	۵۵,۱۴۶	۹۵۰	۱,۰۰۹	۹,۳۹۹	۱۵۲	۱۳,۸۴۲
انواع وسیله نقلیه موتوری (خودرو) ، تریلر و نیم تریلر؛ انواع کانتینر	۰	۰	۰	۰	۰	۰	۰	۰	۰	۰
اجزاء و قطعات و لوازم الحاقی به وسایل نقلیه موتوری	۲۳,۲۲۹	۲,۵۱۳,۹۸۳	۸,۸۳۷,۳۴۸	۳۵,۹۳۶	۵,۳۱۵	۸۷,۴۵۶	۱,۴۴۱	۷۸,۴۰۷	۲۶,۹۰۹	۰
وسایل نقلیه آبی،ریلی ،هوایی و قطعات آنها	۷۱,۰۴۶	۰	۰	۰	۳۳,۲۵۰	۳۸۲,۱۶۸	۰	۰	۰	۰
سایر تجهیزات حمل و نقل و قطعات مربوط به آنها	۰	۰	۰	۰	۰	۰	۰	۰	۰	۰
ساختمان مسکونی	۰	۰	۰	۰	۰	۰	۰	۰	۰	۰
ساختمان غیر مسکونی و سازه های عمرانی و خدمات ساختمانی	۴,۱۵۳	۱۹,۹۵۳	۸۳۰	۵۳,۱۸۷	۶۸,۰۷۰	۳۶,۰۷۰	۳۴,۶۱۹	۱,۸۶۲,۴۵۴	۲۲۵,۴۲۰	۶۲,۲۶۹
خدمات عمده فروشی و خرده فروشی و حق العمل‌کاری	۰	۰	۰	۰	۰	۰	۰	۰	۱,۵۵۸	۳۴,۱۱۱

جدول مصرف اقتصاد ایران سال ۱۳۹۵
به قیمت خریداران
(۱۳۰محصول در ۸۹ فعالیت)
(میلیون ریال)

عنوان فعالیت	فعالیت های خدماتی مربوط به غذا و آشامیدنی (رستوران)	مخابرات	سایر فعالیت های اطلاعات و ارتباطات	فعالیت های خدمات مالی، بجز تامین وجوه بیمه و بازنشستگی	بیمه، بیمه اتکایی و تامین وجوه بازنشستگی بجز تامین اجتماعی اجباری	فعالیت های جنبی خدمات مالی و فعالیت های بیمه	خدمات واحدهای مسکونی شخصی	خدمات واحدهای مسکونی اجاری	خدمات واحدهای غیر مسکونی	خدمات دلالان املاک و مستغلات
شماره	۶۱	۶۲	۶۳	۶۴	۶۵	۶۶	۶۷	۶۸	۶۹	۷۰
عنوان کالا و خدمت										
محصولات شیمیایی اساسی	۰	۴,۵۵۵	۷۷۲	۹,۴۶۸	۲,۹۵۲	۳,۵۸۸	۰	۰	۰	۲۰۶
سایر محصولات شیمیایی؛ الیاف نیمه مصنوعی	۶۰۶,۳۹۹	۲۸,۹۵۷	۴۷,۱۴۸	۴۳۷,۹۶۷	۳۸,۶۸۳	۴۱,۹۷۱	۳۲۱,۳۸۳	۴۵۶,۷۹۱	۱,۰۷۱,۴۵۲	۴۳,۷۹۷
محصولات از لاستیک وپلاستیک	۲,۱۲۸,۶۷۵	۳۷,۷۶۹	۸۹,۹۷۸	۸۶۹,۳۱۰	۳۱,۷۶۹	۳۵,۱۷۳	۵۴۸,۲۲۶	۷۷۹,۲۱۱	۲,۱۷۴,۴۵۲	۴۱,۲۸۸
شیشه و محصولا ت شیشه ای	۲۶۲,۱۸۸	۲۸۲	۱۵,۵۰۹	۱۲۴,۹۱۵	۴,۴۵۵	۱,۴۳۳	۷۸,۹۹۵	۱۱۲,۲۷۸	۶۱۲,۸۲۸	۸۱۵
محصولات سرامیکی غیر سازه ای	۱۳۱,۵۵۲	۱,۲۸۳	۲۰۴	۱۵۱,۵۹۴	۴,۷۱۳	۱۵,۳۲۶	۹۶۵,۳۳۰	۱,۳۷۲,۰۵۵	۲,۶۹۶,۸۲۷	۲۰,۲۰۲
محصولات نسوز و غیر نسوز سازه ای (انواع آجر ، بلوک و کاشی)	۲۰,۱۸۰	۳۸۵	۶۱	۴۵,۴۹۰	۱,۴۱۴	۴,۵۹۹	۱,۷۱۰,۷۶۹	۲,۴۳۱,۵۷۱	۶,۸۹۴,۱۲۴	۶,۰۶۲
گچ، آهک و سیمان	۴۴,۱۷۵	۸۴۳	۱۳۴	۹۹,۵۸۰	۳,۰۹۶	۱۰,۰۶۷	۲۷۸,۳۱۰	۳۹۵,۵۷۱	۴,۷۵۴,۶۸۶	۱۳,۲۷۰
سایر محصولات معدنی غیرفلزی	۱۵۱,۷۳۲	۱,۶۶۸	۲۶۵	۱۹۷,۰۸۴	۶,۱۲۷	۱۹,۹۲۵	۰	۰	۶۷۴,۲۰۷	۲۶,۲۶۴
انواع مبلمان	۳۸	۵۵۹	۳۷۱	۴۲,۷۴۹	۸,۲۲۹	۲۱	۰	۰	۰	۱۶
سایر مصنوعات طبقه بندی نشده	۹۳۶,۰۸۰	۴۵,۶۳۲	۱۵۳,۵۴۱	۱,۹۷۸,۶۴۰	۶۶,۰۱۸	۶۲,۸۳۹	۴,۲۶۹	۶,۰۶۸	۰	۹۹,۳۹۸
فلزات اساسی	۱۳۹,۸۵۲	۳۳۵,۴۱۳	۱۲,۷۲۷	۱,۴۸۵,۱۴۴	۲۸,۴۲۴	۲۴,۰۱۲	۴۴۹,۲۲۲	۶۳۸,۴۹۴	۳۸۹,۷۷۹	۳۰,۲۷۷
محصولات فلزی سازه ای، انواع مخزن و منبع فلزی و ژنراتورهای بخار و قطعات مربوط به آنها	۰	۲,۱۲۰	۰	۰	۰	۰	۳۱۷,۵۳۲	۴۵۱,۳۱۸	۳,۳۶۲,۱۲۶	۰
سایر محصولات صنعتی فلزی ساخته شده	۳۷۴,۴۳۲	۱۸,۲۵۳	۵۵,۰۵۹	۷۷۸,۳۷۱	۲۴,۲۰۳	۱۹,۳۹۴	۲۶۴,۹۰۱	۳۷۶,۵۱۳	۲۲۶,۱۰۰	۰
انواع ماشین آلات با کاربرد عام	۶۶۲,۹۵۶	۵,۷۰۵,۴۲۱	۰	۷۲,۰۰۰	۴۳,۰۵۹	۸۵۸	۰	۰	۱,۱۸۱,۳۰۷	۰
انواع ماشین آلات کشاورزی، ماشین ابزار، متالژی (ذوب فلز) و معدن کاری و قطعات آنها	۰	۰	۰	۰	۰	۰	۰	۰	۰	۰
انواع ماشین آلات فرآوری مواد غذایی ، تولید منسوجات و نظامی و قطعات آنها	۰	۰	۰	۰	۰	۰	۰	۰	۰	۰
انواع لوازم خانگی وسایرماشین آلات باکاربردخاص وقطعات آنها	۶,۰۶۶,۷۳۷	۰	۶۷	۸,۵۵۰	۲۸,۶۴۹	۵۰۷	۰	۰	۰	۳۳,۹۷۵
ماشین آلات دفتری ، حسابداری و محاسباتی	۷۵۰,۱۵۹	۷,۸۹۳,۰۰۵	۲۴۲,۴۱۱	۵,۵۲۴,۷۹۶	۱۲۷,۰۱۲	۹۴,۹۹۳	۰	۰	۰	۵,۵۶۶
موتورهای الکتریکی ، ژنراتورها و ترانسفورماتورها و قطعات آنها	۰	۰	۰	۰	۰	۰	۰	۰	۰	۰
سایر ماشین آلات و تجهیزات صنعت برق	۳۱,۵۲۴	۱۰۶,۵۳۷	۱۸,۵۰۵	۳۲,۸۵۴	۶۳,۹۲۱	۳,۷۳۰	۰	۰	۰	۳,۷۷۳
لوازم و دستگاههای رادیویی، تلویزیونی و ارتباطی	۹۶۶	۳۲۰,۰۵۱	۲۸,۲۱۶	۳۲۹,۷۳۴	۶۳,۳۰۰	۱۴۷,۰۰۷	۰	۰	۰	۳,۸۱۱
تجهیزات پزشکی و جراحی و تجهیزات ارتوپدی	۰	۰	۰	۰	۰	۰	۰	۰	۰	۰
انواع وسایل اندازه گیری ، ابزار اپتیکی ، ابزار دقیق و انواع ساعت	۸۸	۵۷۰,۶۴۱	۱۰۴,۴۹۹	۶۶,۷۳۷	۱,۸۰۲	۱۲۴	۰	۰	۰	۶۰
انواع وسیله نقلیه موتوری (خودرو) ، تریلر و نیم تریلر؛ انواع کانتینر	۰	۰	۰	۰	۰	۰	۰	۰	۰	۰
اجزاء و قطعات و لوازم الحاقی به وسایل نقلیه موتوری	۱,۵۴۷	۳۴	۲۲۹	۳,۹۵۲	۲۶۲	۱,۳۷۱	۰	۰	۰	۲۱۳
وسایل نقلیه آبی،ریلی ،هوایی و قطعات آنها	۰	۰	۰	۰	۰	۰	۰	۰	۰	۰
سایر تجهیزات حمل و نقل و قطعات مربوط به آنها	۰	۰	۰	۰	۰	۰	۰	۰	۰	۰
ساختمان مسکونی	۰	۰	۰	۰	۰	۰	۴,۱۰۱,۱۵۱	۵,۸۲۹,۰۹۸	۰	۰
ساختمان غیر مسکونی و سازه های عمرانی و خدمات ساختمانی	۳۷۳,۲۵۷	۴۲,۱۶۳	۲۳۴,۹۴۴	۴,۹۸۰,۵۰۳	۹,۹۱۱	۱۷۷,۹۸۸	۰	۰	۳۹,۴۱۸,۲۶۲	۱۰۸,۴۱۵
خدمات عمده فروشی و خرده فروشی و حق العمل کاری	۱۴,۷۴۴	۰	۰	۰	۰	۰	۰	۰	۰	۰

جدول مصرف اقتصاد ایران سال ۱۳۹۵
به قیمت خریداران
(۱۳۰محصول در ۸۹ فعالیت)
(میلیون ریال)

عنوان فعالیت	تحقیق و توسعه علمی	فعالیت های حقوقی و مهندسی	فعالیت دامپزشکی	فعالیت اجاره داری	سایر فعالیت های پشتیبانی	اداره امور عمومی	خدمات شهری	دفاع و امنیت	فعالیت های تامین اجتماعی اجباری	آموزش زیر دیپلم (پیش دبستان، ابتدایی و متوسطه) دولتی
شماره	۷۱	۷۲	۷۳	۷۴	۷۵	۷۶	۷۷	۷۸	۷۹	۸۰
عنوان کالا و خدمت										
محصولات شیمیایی اساسی	۶۷۰,۱۳۲	۰	۰	۰	۰	۱,۱۵۲,۰۵۴	۱,۷۶۰	۱۹۴,۸۵۱	۹۲	۳۰۹,۷۰۵
سایر محصولات شیمیایی؛ الیاف نیمه مصنوعی	۴۴۰,۰۸۶	۱۴۶,۲۵۶	۲۴۳	۱,۰۷۳	۵,۰۱۷	۵,۰۰۹,۶۵۱	۴۸۵,۴۹۱	۱,۵۷۳,۲۵۵	۱۷۳,۵۱۷	۲۸۴,۶۴۰
محصولات از لاستیک وپلاستیک	۱۵۰,۴۵۲	۲۵۶,۴۹۸	۶,۹۰۰	۴۱,۳۷۹	۹۵,۳۴۱	۱,۸۲۸,۱۲۹	۱۹۷,۰۴۹	۳۶۵,۲۸۴	۹۸,۶۵۳	۷,۹۴۶
شیشه و محصولا ت شیشه ای	۵۳,۷۵۴	۲۲,۲۵۷	۲,۳۸۲	۲,۱۰۰	۱۱,۲۵۶	۱۴۸,۸۳۸	۰	۸۱,۲۶۴	۱۷,۰۲۴	۱۲۴,۹۰۹
محصولات سرامیکی غیر سازه ای	۱۴,۵۷۵	۱۸,۶۶۰	۴۵۸	۱,۰۲۴	۵,۶۳۴	۵,۳۹۳	۰	۰	۳۰۹	۰
محصولات نسوز و غیر نسوز سازه ای (انواع آجر ، بلوک و کاشی)	۱,۲۹۶	۵,۵۷۰	۱۳۷	۳۰۷	۱,۵۶۴	۴۲,۴۲۱	۰	۰	۹۳	۰
گچ، آهک و سیمان	۲,۸۵۵	۱۲,۲۱۶	۳۰۱	۶۷۲	۳,۵۰۹	۱۰۴,۶۶۸	۰	۰	۲۰۳	۹۶۲,۷۲۰
سایر محصولات معدنی غیرفلزی	۱۵,۷۷۲	۲۴,۲۳۰	۵۹۵	۱,۳۳۱	۷,۱۹۸	۱۵۹,۳۳۸	۰	۰	۴۰۲	۰
انواع مبلمان	۳۰۴	۷,۸۳۳	۹	۳۰	۶۱۴	۷,۶۵۶	۰	۰	۵	۱۰۵,۴۹۲
سایر مصنوعات طبقه بندی نشده	۸۴,۰۴۶	۱,۴۸۸,۳۷۴	۳۸,۰۷۱	۱۲۱,۴۶۵	۵۲۸,۲۴۶	۱,۷۴۸,۵۳۱	۸۴۲,۱۷۷	۴۳,۰۴۶	۶۹,۸۶۵	۸۱۸,۰۵۹
فلزات اساسی	۲۱,۸۶۸	۴۷,۲۷۱	۹۰۲	۴,۳۶۶	۸,۷۲۷	۴۴۸,۵۵۹	۰	۰	۱,۰۰۰	۰
محصولات فلزی سازه ای، انواع مخزن و منبع فلزی و ژنراتورهای بخار و قطعات مربوط به آنها	۵۴,۳۲۴	۰	۰	۰	۰	۱,۰۵۲,۱۴۶	۰	۰	۰	۰
سایر محصولات صنعتی فلزی ساخته شده	۸۶,۶۹۵	۵۹۵,۳۴۹	۱۵,۲۲۸	۴۸,۵۸۶	۲۱۱,۲۹۸	۵۲۱,۸۹۰	۵۸۱	۷۱,۲۷۰	۱۹,۱۴۳	۳۱,۷۱۲
انواع ماشین آلات با کاربرد عام	۳۵,۰۶۶	۰	۰	۰	۰	۷۹,۷۰۱	۰	۱۴۳,۹۵۸	۳۴۹	۵۱۱,۱۶۹
انواع ماشین آلات کشاورزی، ماشین ابزار، متالژی (ذوب فلز) و معدن کاری و قطعات آنها	۱,۸۹۱	۰	۰	۰	۰	۲,۰۸۷	۰	۱۸۰,۶۷۷	۰	۰
انواع ماشین آلات فرآوری مواد غذایی ، تولید منسوجات و نظامی و قطعات آنها	۴۶۲	۰	۰	۰	۰	۶۷۵	۰	۷۸,۹۰۴,۹۵۱	۰	۰
انواع لوازم خانگی وسایرماشین آلات باکاربردخاص وقطعات آنها	۱۸,۷۶۴	۰	۰	۰	۰	۱۸۲,۰۵۹	۶۳۶,۵۲۲	۳۰,۸۵۲	۲۱۰	۱۴۷,۶۸۹
ماشین آلات دفتری ، حسابداری و محاسباتی	۱۸۵,۳۴۹	۱,۱۹۰,۶۹۹	۳۰,۴۵۷	۹۷,۱۷۲	۴۲۲,۵۹۷	۱,۲۸۴,۳۳۹	۰	۶۵,۴۷۳	۶۵,۷۴۱	۱,۰۸۶,۲۳۲
موتورهای الکتریکی ، ژنراتورها و ترانسفورماتورها و قطعات آنها	۱۸,۴۶۳	۰	۰	۰	۰	۶۸,۳۸۱	۹,۴۵۸	۴۶,۶۹۲	۶۹۱	۸۴,۳۹۴
سایر ماشین آلات و تجهیزات صنعت برق	۴۳,۰۶۰	۵۲,۱۲۲	۲۵۵	۶۷۳	۴,۳۴۸	۲۷۳,۵۲۴	۳۷,۸۳۳	۱۸۶,۷۶۸	۴۰۴	۴۲۱,۹۶۸
لوازم و دستگاههای رادیویی، تلویزیونی و ارتباطی	۶۴,۸۵۰	۰	۰	۰	۰	۸۵۲,۳۷۹	۰	۴۵۳,۹۹۵	۷۰,۵۶۳	۱۶۸,۷۸۷
تجهیزات پزشکی و جراحی و تجهیزات ارتوپدی	۳۷,۰۸۴	۰	۰	۰	۰	۱,۵۷۰,۵۷۷	۰	۱۳۸,۲۴۳	۸,۲۳۹	۰
انواع وسایل اندازه گیری ، ابزار اپتیکی ، ابزار دقیق و انواع ساعت	۹۲,۰۵۱	۲,۳۶۸,۷۳۵	۱۰,۸۲۶	۱۶۳	۱۱,۸۷۰	۱۴,۶۹۴	۰	۲۶۲,۵۰۳	۱۱۴	۹۴,۰۱۴
انواع وسیله نقلیه موتوری (خودرو) ، تریلر و نیم تریلر؛ انواع کانتینر	۰	۰	۰	۰	۰	۰	۰	۰	۰	۰
اجزاء و قطعات و لوازم الحاقی به وسایل نقلیه موتوری	۳,۱۲۸	۴,۵۱۶	۲۰	۳۲۰	۱,۰۱۳	۶۵,۴۲۷	۱,۵۳۳,۴۹۶	۸۸۴,۷۷۲	۳۲۴	۴۷۳,۴۷۷
وسایل نقلیه آبی،ریلی ،هوایی و قطعات آنها	۰	۰	۰	۰	۰	۰	۰	۲۸۵,۷۶۳	۰	۰
سایر تجهیزات حمل و نقل و قطعات مربوط به آنها	۰	۰	۰	۰	۰	۰	۵,۰۳۸	۰	۰	۰
ساختمان مسکونی	۰	۰	۰	۰	۰	۰	۰	۰	۰	۰
ساختمان غیر مسکونی و سازه های عمرانی و خدمات ساختمانی	۶۲,۴۳۶	۹۲,۲۷۹	۲,۸۳۲	۵,۱۸۷	۳۲,۰۸۰	۱۱,۳۳۸,۸۴۹	۷۰,۶۹۵	۶۵۶,۲۳۷	۵۹۵,۹۸۱	۱,۰۹۳,۸۹۲
خدمات عمده فروشی و خرده فروشی و حق العمل کاری	۶۲۳,۴۷۲	۰	۰	۰	۰	۵۷,۰۸۵	۱,۵۴۶	۱,۵۸۱,۱۲۲	۰	۰

جدول مصرف اقتصاد ایران سال ۱۳۹۵
به قیمت خریداران
(۱۳۰محصول در ۸۹ فعالیت)
(میلیون ریال)

عنوان فعالیت	آموزش زیر دیپلم (پیش دبستان، ابتدایی و متوسطه) خصوصی	آموزش عالی دولتی	آموزش عالی خصوصی	سایر آموزش ها	بهداشت عمومی	بهداشت خصوصی	مددکاری اجتماعی	فعالیت های سرگرمی، فرهنگی، تفریحی و ورزشی	سایر فعالیت های خدماتی و شخصی خانگی	جمع مصارف واسطه
شماره	۸۱	۸۲	۸۳	۸۴	۸۵	۸۶	۸۷	۸۸	۸۹	
عنوان کالا و خدمت										
محصولات شیمیایی اساسی	۲۲۵,۴۱۷	۲۹,۴۷۱	۴۸۸,۹۷۵	۴,۱۰۲	۱,۶۱۳,۳۲۰	۵۷,۱۲۰	۷۳,۶۱۲	۰	۰	**۴۶۲,۷۰۴,۱۶۳**
سایر محصولات شیمیایی؛ الیاف نیمه مصنوعی	۳۶۸,۲۱۴	۸۳۶,۶۱۴	۴۵۳,۴۲۰	۹۵,۹۵۷	۲۶,۷۲۴,۷۸۸	۱۶,۹۵۷,۸۵۵	۴,۸۸۵,۷۳۹	۶۲,۲۴۹	۲۴۷,۸۵۰	**۲۵۸,۶۸۶,۴۶۵**
محصولات از لاستیک وپلاستیک	۶۵,۴۱۰	۱۰۷,۳۹۸	۹۵,۴۰۵	۱۶۶,۶۸۵	۲,۲۷۰,۳۴۶	۱,۶۲۱,۶۹۱	۷۱۵,۶۴۳	۸۰,۵۱۲	۱,۱۳۴,۶۰۹	**۲۷۷,۸۴۲,۴۸۸**
شیشه و محصولا ت شیشه ای	۶۷,۴۰۹	۵,۹۳۲	۱۶۶,۹۲۷	۸۳,۸۹۰	۱,۲۷۲,۳۲۹	۶۸۰,۲۸۹	۷۱,۰۴۰	۳۱,۹۵۵	۲۸۸,۸۴۳	**۳۶,۰۶۰,۶۹۵**
محصولات سرامیکی غیر سازه ای	۹۰,۱۶۵	۰	۰	۰	۱۳,۶۳۰	۲۵,۴۹۳	۸,۹۳۳	۱۵,۵۳۴	۳۴۲,۷۰۳	**۵۱,۱۵۵,۴۸۷**
محصولات نسوز و غیر نسوز سازه ای (انواع آجر ، بلوک و کاشی)	۹۵,۶۱۹	۷,۴۷۸	۲۱۹,۰۷۸	۶,۸۵۰	۱۰۷,۲۱۳	۷,۶۵۰	۱۱,۲۴۳	۵,۳۲۹	۱۱۳,۸۱۱	**۱۲۳,۷۲۹,۱۴۱**
گچ، آهک و سیمان	۱۳۹,۷۲۹	۲,۳۷۳	۲۹۶,۰۵۲	۷,۴۲۶	۲۷۰,۳۶۵	۱۶,۷۴۵	۲۶,۵۹۴	۱۰,۴۷۰	۲۳۸,۲۱۱	**۱۳۹,۸۸۷,۹۰۹**
سایر محصولات معدنی غیرفلزی	۹۰,۱۶۵	۷,۴۷۸	۰	۶,۸۵۰	۴۰۲,۷۰۲	۳۳,۱۴۲	۴۸,۷۱۱	۲۰,۸۶۳	۴۵۶,۵۱۴	**۱۵۷,۰۱۵,۳۸۱**
انواع مبلمان	۴۸,۷۴۶	۵۱۲,۸۲۱	۶۸,۴۴۰	۲,۷۳۵	۱,۲۳۷	۲۷	۳,۲۲۴	۲,۳۵۸	۴۲,۷۶۰	**۱۷,۴۷۸,۳۲۴**
سایر مصنوعات طبقه بندی نشده	۴۱۶,۴۰۵	۷۳۴,۲۹۶	۵۱۷,۲۲۸	۲۳۸,۰۱۰	۸۷۶,۷۶۸	۶۶۶,۴۱۱	۱,۳۲۳,۳۲۴	۳۶۴,۸۲۱	۲,۲۸۹,۱۱۵	**۶۳,۹۴۵,۶۹۹**
فلزات اساسی	۹۸,۳۷۳	۱,۰۵۲	۱۸۲,۷۰۵	۵,۴۲۵	۸۳۲,۲۲۲	۵۱,۳۸۴	۲۴,۴۵۴	۲۵,۳۸۹	۱۷۴,۴۰۹	**۸۸۳,۳۸۷,۷۳۸**
محصولات فلزی سازه ای، انواع مخزن و منبع فلزی و ژنراتورهای بخار و قطعات مربوط به آنها	۰	۰	۰	۰	۲۲۱,۱۶۶	۱,۷۷۶	۵,۳۱۰	۰	۰	**۷۸,۴۱۰,۱۹۸**
سایر محصولات صنعتی فلزی ساخته شده	۶۵,۰۰۷	۲۹۷,۲۶۸	۶۹,۱۴۴	۲۷,۸۳۰	۷۱۴,۷۳۷	۲۶۵,۶۴۴	۱۶۸,۹۳۸	۱۴۵,۹۲۹	۹۱۵,۶۴۶	**۸۵,۴۷۵,۰۷۸**
انواع ماشین آلات با کاربرد عام	۹۵,۸۲۳	۱,۲۸۲,۰۵۲	۱۴۶,۹۳۲	۰	۱۲۵,۰۲۹	۳۵,۳۴۰	۸,۳۷۷	۰	۰	**۱۲۲,۶۰۲,۳۷۵**
انواع ماشین آلات کشاورزی، ماشین ابزار، متالژی (ذوب فلز) و معدن کاری و قطعات آنها	۰	۰	۰	۰	۰	۰	۲۳۸	۰	۰	**۱۷,۲۴۲,۰۵۹**
انواع ماشین آلات فرآوری مواد غذایی ، تولید منسوجات و نظامی و قطعات آنها	۰	۰	۰	۰	۳,۶۴۷	۰	۰	۰	۰	**۸۱,۹۶۲,۷۲۷**
انواع لوازم خانگی وسایرماشین آلات باکاربردخاص وقطعات آنها	۱۵۷,۸۲۳	۱,۷۹۴,۸۷۳	۱۹۰,۱۴۷	۲,۷۳۵	۲۹,۴۲۲	۱۱,۳۰۵	۵۹,۱۹۵	۰	۰	**۳۵,۴۴۸,۹۵۸**
ماشین آلات دفتری ، حسابداری و محاسباتی	۹۳۶,۳۲۰	۱,۴۰۲,۱۴۸	۷۴,۸۲۱	۱۰۳,۰۴۲	۲۳۶,۴۱۵	۳۴۳,۱۲۵	۵۱,۲۵۴	۲۹۱,۸۵۷	۱,۸۳۱,۲۹۲	**۳۸,۴۸۳,۲۹۹**
موتورهای الکتریکی ، ژنراتورها و ترانسفورماتورها و قطعات آنها	۳۸,۰۰۲	۱۵,۶۷۶	۶۰,۵۰۱	۰	۲۳,۸۸۷	۱۷,۶۰۵	۱۷,۰۸۷	۰	۰	**۳۴,۳۹۳,۲۴۲**
سایر ماشین آلات و تجهیزات صنعت برق	۱۵۲,۰۰۸	۳۴,۳۵۱	۱۵۵,۵۷۵	۹۶,۱۲۲	۹۵,۵۴۷	۳۶,۶۲۳	۱۵,۳۰۸	۶,۱۴۹	۱۲۱,۷۷۶	**۱۱۰,۹۴۶,۹۴۴**
لوازم و دستگاههای رادیویی، تلویزیونی و ارتباطی	۵۱,۷۵۵	۳۱,۴۵۷	۱۲۹,۶۴۶	۱۰,۲۵۷	۴۷,۷۰۷	۱۷,۰۱۵	۳۷,۹۵۴	۰	۰	**۱۶,۶۱۱,۹۱۴**
تجهیزات پزشکی و جراحی و تجهیزات ارتوپدی	۰	۰	۰	۰	۱۰,۱۸۶,۲۹۰	۸,۹۳۲,۵۰۶	۳۳۵,۱۰۰	۰	۰	**۲۲,۳۳۳,۱۲۱**
انواع وسایل اندازه گیری ، ابزار اپتیکی ، ابزار دقیق و انواع ساعت	۹۶,۵۱۵	۲,۱۳۶,۷۵۴	۱۱۲,۳۶۰	۱,۳۶۷	۳۰۰,۳۱۸	۱,۱۳۶,۰۶۴	۲,۱۲۶	۱۰,۸۲۳	۱۲۰,۳۱۰	**۲۹,۵۹۳,۹۰۱**
انواع وسیله نقلیه موتوری (خودرو) ، تریلر و نیم تریلر؛ انواع کانتینر	۰	۰	۰	۰	۰	۰	۰	۰	۰	**۲۵,۶۶۵,۵۰۴**
اجزاء و قطعات و لوازم الحاقی به وسایل نقلیه موتوری	۴۸۲,۵۷۷	۴۵,۴۸۱	۸۴,۲۹۶	۰	۷۳,۰۷۵	۵,۱۴۶	۱۴۰,۴۳۵	۲۱۰	۱۸۳,۹۸۶	**۳۱۴,۵۹۶,۲۸۵**
وسایل نقلیه آبی،ریلی ،هوایی و قطعات آنها	۰	۰	۰	۰	۰	۰	۰	۰	۰	**۶,۷۰۳,۵۷۷**
سایر تجهیزات حمل و نقل و قطعات مربوط به آنها	۰	۱۷۰,۹۴۰	۰	۰	۰	۳,۷۱۷	۰	۰	۰	**۱,۴۷۸,۴۸۹**
ساختمان مسکونی	۰	۰	۰	۰	۰	۰	۰	۰	۰	**۷۱,۳۷۶,۰۸۱**
ساختمان غیر مسکونی و سازه های عمرانی و خدمات ساختمانی	۵۲۵,۰۳۲	۲۱۹,۳۴۲	۵۴۸,۴۴۵	۲۴,۵۲۴	۱,۳۰۲,۹۱۰	۹۹,۶۵۶	۱۰۰,۲۴۱	۲۹,۷۹۲	۹۶۸,۱۳۸	**۱۳۳,۹۲۹,۸۸۶**
خدمات عمده فروشی و خرده فروشی و حق العمل‌کاری	۰	۰	۰	۰	۱۸۵,۲۱۷	۰	۲,۷۷۶	۰	۰	**۷۹,۷۸۳,۹۵۳**

جدول مصرف اقتصاد ایران سال ۱۳۹۵ به قیمت خریداران (۱۳۰محصول در ۸۹ فعالیت) (میلیون ریال)	عنوان فعالیت	مصرف بخش خصوصی شهری									
عنوان کالا و خدمت	شماره	دهک اول	دهک دوم	دهک سوم	دهک چهارم	دهک پنجم	دهک ششم	دهک هفتم	دهک هشتم	دهک نهم	دهک دهم
محصولات شیمیایی اساسی	۶۱	۲۳,۱۷۶	۷۴,۰۶۷	۸۸,۶۱۸	۱۰۳,۳۵۰	۱۰۰,۶۷۴	۱۰۳,۲۶۳	۱۰۹,۵۵۴	۱۷۵,۵۱۸	۱۷۷,۳۶۷	۱۹۷,۳۵۴
سایر محصولات شیمیایی؛ الیاف نیمه مصنوعی	۶۲	۹,۰۸۷,۱۷۴	۱۲,۹۵۷,۸۱۰	۱۳,۷۲۸,۷۲۴	۱۵,۹۰۱,۱۴۷	۱۷,۵۶۴,۲۰۱	۱۹,۷۲۳,۱۵۳	۲۳,۷۶۷,۲۰۰	۲۷,۰۵۰,۵۳۲	۳۵,۵۰۵,۸۵۳	۶۰,۵۳۷,۵۶۸
محصولات از لاستیک وپلاستیک	۶۳	۴۰۰,۰۴۶	۸۲۸,۳۸۱	۹۸۲,۷۳۵	۱,۳۵۶,۵۰۵	۱,۵۳۲,۸۷۲	۱,۸۵۲,۵۱۵	۲,۲۵۵,۵۶۴	۲,۶۵۶,۹۳۳	۲,۸۹۲,۵۳۳	۴,۱۶۸,۹۱۳
شیشه و محصولا ت شیشه ای	۶۴	۲۲۰,۶۱۳	۴۶۷,۷۵۹	۵۲۳,۱۰۱	۶۹۸,۱۴۵	۸۲۶,۵۵۰	۸۵۵,۲۴۳	۱,۴۷۱,۳۴۵	۲,۶۴۱,۳۲۲	۴,۱۳۸,۹۴۴	۶,۰۴۸,۶۱۶
محصولات سرامیکی غیر سازه ای	۶۵	۹۹,۴۰۱	۱۷۵,۳۹۲	۲۶۱,۸۶۱	۲۰۱,۰۲۷	۳۴۸,۷۰۳	۳۴۴,۱۳۱	۵۹۱,۰۴۳	۸۳۶,۰۶۱	۱,۶۲۰,۴۰۳	۲,۸۹۸,۲۳۵
محصولات نسوز و غیر نسوز سازه ای (انواع آجر ، بلوک و کاشی)	۶۶	۵,۳۷۳	۸,۵۵۲	۷,۲۶۳	۹,۵۱۸	۱۲,۲۵۳	۴۱,۲۸۰	۵۶,۰۹۱	۴۸,۷۹۷	۱۳۲,۷۲۱	۵۰,۵۰۱
گچ، آهک و سیمان	۶۷	۱,۲۲۵	۲,۶۳۲	۱,۴۷۲	۲,۳۱۵	۲,۴۱۵	۶,۵۹۰	۵,۵۸۵	۱۰,۹۱۹	۱۳,۱۶۱	۶,۳۷۷
سایر محصولات معدنی غیرفلزی	۶۸	۰	۰	۰	۰	۰	۰	۰	۰	۰	۰
انواع مبلمان	۶۹	۲۱۳,۷۴۸	۳۵۶,۹۹۵	۸۶۲,۲۴۰	۸۶۱,۲۰۶	۱,۶۸۶,۷۷۴	۳,۰۳۷,۴۰۱	۴,۳۳۰,۶۰۵	۵,۷۴۹,۲۵۹	۱۱,۲۲۵,۸۲۶	۲۱,۶۰۵,۳۵۱
سایر مصنوعات طبقه بندی نشده	۷۰	-۱,۰۶۸,۹۵۲	-۵۴۰,۰۳۷	۲۸۴,۵۵۱	۷۵۲,۳۹۱	۷۹۴,۵۳۸	۱,۹۱۶,۱۱۹	۳,۲۹۸,۹۹۰	۴,۵۵۳,۱۴۷	۶,۸۷۲,۷۰۰	۱۶,۴۳۰,۴۱۶
فلزات اساسی	۷۱	۲,۲۷۶	۳,۰۷۷	۴,۴۷۴	۵,۲۲۷	۶,۴۷۲	۸,۹۵۷	۱۳,۸۶۲	۱۹,۲۶۲	۲۵,۶۷۳	۳۳,۳۹۴
محصولات فلزی سازه ای، انواع مخزن و منبع فلزی و ژنراتورهای بخار و قطعات مربوط به آنها	۷۲	۱,۱۱۳	۱,۵۷۷	۲,۹۰۴	۱,۹۷۳	۵,۹۱۱	۷,۱۷۴	۸,۱۲۱	۱۳,۴۵۱	۲۶,۸۱۰	۷,۱۶۲
سایر محصولات صنعتی فلزی ساخته شده	۷۳	۵۳۵,۷۸۸	۱,۰۴۰,۴۱۶	۱,۰۷۶,۴۳۶	۱,۱۹۱,۶۴۸	۱,۶۱۶,۲۸۲	۲,۱۴۰,۲۳۵	۱,۷۵۸,۴۸۰	۲,۷۳۶,۶۴۲	۳,۶۴۷,۱۷۴	۷,۸۴۲,۱۳۹
انواع ماشین آلات با کاربرد عام	۷۴	۱۱۸,۴۷۷	۲۹۱,۹۲۸	۴۰۹,۹۹۱	۶۷۲,۰۲۷	۴۹۷,۰۳۷	۶۰۶,۳۸۹	۵۹۶,۴۲۸	۹۰۷,۸۶۴	۹۲۸,۲۳۱	۱,۷۴۸,۲۳۵
انواع ماشین آلات کشاورزی، ماشین ابزار، متالژی (ذوب فلز) و معدن کاری و قطعات آنها	۷۵	۰	۰	۰	۴۶۶	۱۱,۵۱۳	۲۵,۸۵۶	۸,۵۶۵	۸,۰۱۳	۳,۰۴۳	۱۱,۵۹۵
انواع ماشین آلات فرآوری مواد غذایی ، تولید منسوجات و نظامی و قطعات آنها	۷۶	۰	۰	۰	۰	۰	۰	۰	۰	۰	۰
انواع لوازم خانگی وسایرماشین آلات باکاربردخاص وقطعات آنها	۷۷	۵۷۸,۷۳۷	۱,۵۲۴,۸۷۵	۲,۰۲۱,۶۲۸	۲,۱۱۵,۵۴۲	۲,۸۵۰,۱۰۷	۵,۵۰۵,۸۸۴	۵,۸۰۲,۸۷۳	۹,۵۴۱,۳۸۵	۱۳,۱۹۳,۵۹۲	۲۰,۵۰۱,۱۰۰
ماشین آلات دفتری ، حسابداری و محاسباتی	۷۸	۵,۸۸۵	۱۱۷,۱۴۵	۸۹,۱۱۸	۱۶۲,۶۸۲	۲۵۹,۹۲۰	۳۸۵,۶۲۶	۵۱۳,۴۱۰	۱,۱۱۵,۸۱۱	۱,۹۵۳,۹۳۰	۳,۴۳۳,۹۸۴
موتورهای الکتریکی ، ژنراتورها و ترانسفورماتورها و قطعات آنها	۷۹	۴,۹۳۷	۸,۸۹۸	۱۷,۲۵۸	۲۳,۹۴۴	۲۴,۲۷۷	۲۹,۵۲۸	۳۹,۹۳۹	۴۸,۵۱۸	۸۶,۲۷۲	۶۹,۶۲۶
سایر ماشین آلات و تجهیزات صنعت برق	۸۰	۲۷۶,۸۶۲	۸۶۶,۰۶۳	۷۹۲,۶۸۹	۱,۱۷۵,۲۶۴	۱,۲۰۶,۵۶۰	۱,۴۰۴,۸۵۵	۱,۸۲۳,۲۳۱	۲,۴۲۰,۲۷۵	۲,۴۴۹,۲۶۳	۳,۳۶۲,۹۱۳
لوازم و دستگاههای رادیویی، تلویزیونی و ارتباطی	۸۱	۷۲۲,۰۳۲	۱,۲۳۴,۶۳۱	۱,۳۷۳,۰۴۲	۲,۱۲۴,۰۱۵	۲,۶۰۳,۷۲۲	۴,۱۱۹,۶۷۷	۴,۷۹۴,۰۲۶	۶,۸۷۴,۳۹۴	۹,۸۶۱,۸۳۵	۱۳,۶۸۸,۹۹۶
تجهیزات پزشکی و جراحی و تجهیزات ارتوپدی	۸۲	۲۰,۳۷۷	۳۰,۴۸۸	۴۰۶,۹۶۱	۲۸۳,۶۸۴	۲۴۹,۱۴۶	۱۴۸,۷۵۲	۲۱۵,۲۶۱	۱,۷۲۵,۰۴۹	۲,۲۶۴,۲۹۰	۳,۱۱۷,۶۵۳
انواع وسایل اندازه گیری ، ابزار اپتیکی ، ابزار دقیق و انواع ساعت	۸۳	۱۲۹,۵۶۴	۲۶۱,۲۶۱	۴۱۹,۴۳۹	۳۲۸,۱۹۳	۸۶۹,۶۶۳	۵۴۴,۱۴۱	۸۸۵,۷۸۶	۱,۲۴۷,۱۶۱	۱,۶۱۲,۴۹۰	۴,۴۸۴,۷۱۵
انواع وسیله نقلیه موتوری (خودرو) ، تریلر و نیم تریلر؛ انواع کانتینر	۸۴	-۳,۹۵۶,۴۲۸	-۸۸۶,۳۸۷	-۱۱۷,۰۱۰	-۱,۵۵۸,۶۱۷	۰	۱,۰۸۶,۲۲۸	۱,۷۲۹,۵۹۳	۵,۶۴۸,۸۴۳	۲۰,۲۵۱,۱۷۵	۱۶۰,۶۲۰,۰۰۸
اجزاء و قطعات و لوازم الحاقی به وسایل نقلیه موتوری	۸۵	۱۴۰,۳۳۹	۵۶۷,۵۷۹	۶۹۲,۹۲۱	۱,۰۳۲,۶۶۱	۱,۱۰۸,۱۲۵	۱,۴۸۷,۰۴۱	۱,۹۱۳,۸۰۰	۲,۴۸۱,۹۲۰	۲,۸۹۲,۶۲۲	۴,۵۶۵,۵۴۸
وسایل نقلیه آبی،ریلی ،هوایی و قطعات آنها	۸۶	۰	۰	۰	۰	۰	۰	۰	۰	۸,۱۷۳	۱۵,۱۷۹
سایر تجهیزات حمل و نقل و قطعات مربوط به آنها	۸۷	۱۵۷,۲۵۱	۲۲۲,۳۲۹	۲۰۰,۴۲۳	۸۹۸,۸۰۹	۳۴۱,۵۶۹	۲۵۶,۵۶۰	۶۷۴,۵۰۳	۷۵۹,۵۰۷	۱,۱۶۷,۵۸۶	۱,۱۵۲,۷۷۵
ساختمان مسکونی	۸۸	۲۱,۸۴۲	۲۹,۱۷۲	۲۱,۷۸۱	۶۵,۵۳۵	۲۰,۵۹۰	۷۸,۲۵۵	۸۰,۱۹۵	۱۴۴,۴۵۰	۶۰,۳۰۶	۲۷۸,۲۴۸
ساختمان غیر مسکونی و سازه های عمرانی و خدمات ساختمانی	۸۹	۰	۰	۰	۰	۰	۰	۰	۰	۰	۰
خدمات عمده فروشی و خرده فروشی و حق العمل‌کاری	۹۰	۰	۰	۰	۰	۰	۰	۰	۰	۰	۰

جدول مصرف اقتصاد ایران سال ۱۳۹۵ به قیمت خریداران (۱۳۰محصول در ۸۹ فعالیت) (میلیون ریال)	عنوان فعالیت	مصرف بخش خصوصی روستایی									
عنوان کالا و خدمت	شماره	دهک اول	دهک دوم	دهک سوم	دهک چهارم	دهک پنجم	دهک ششم	دهک هفتم	دهک هشتم	دهک نهم	دهک دهم
محصولات شیمیایی اساسی	۶۱	۱۲,۴۴۸	۲۸,۳۹۳	۳۳,۹۱۸	۳۲,۴۰۶	۴۲,۲۱۱	۳۹,۴۲۵	۶۵,۴۹۲	۷۵,۲۸۵	۹۶,۳۱۱	۱۲۲,۱۳۲
سایر محصولات شیمیایی؛ الیاف نیمه مصنوعی	۶۲	۱,۵۸۰,۴۶۹	۲,۴۱۳,۵۲۶	۲,۴۱۷,۲۹۶	۲,۷۵۰,۸۷۷	۳,۲۹۳,۳۲۳	۳,۷۰۸,۲۴۹	۳,۹۸۸,۲۷۳	۴,۶۶۸,۳۸۹	۵,۵۹۹,۷۵۴	۸,۶۲۶,۶۳۸
محصولات از لاستیک وپلاستیک	۶۳	۴۹,۵۹۲	۱۲۹,۷۱۵	۱۶۸,۴۳۴	۲۲۸,۵۷۵	۳۲۱,۸۲۴	۴۴۳,۰۷۲	۵۶۴,۳۰۴	۶۲۲,۶۴۸	۸۹۲,۲۶۵	۱,۳۷۱,۵۶۵
شیشه و محصولا ت شیشه ای	۶۴	۲,۸۸۲	۱۶,۲۷۰	۲۷,۹۰۴	۳۵,۰۷۱	۴۵,۹۵۳	۵۸,۹۷۳	۶۹,۷۷۵	۱۴۴,۳۴۵	۲۰۵,۶۰۱	۴۹۴,۵۱۸
محصولات سرامیکی غیر سازه ای	۶۵	۲,۸۶۵	۱۳,۱۰۳	۲۱,۳۶۸	۳۱,۷۲۶	۲۴,۵۱۱	۵۶,۸۹۵	۶۸,۳۸۱	۸۲,۴۸۸	۲۱۴,۶۶۵	۵۸۸,۱۴۶
محصولات نسوز و غیر نسوز سازه ای (انواع آجر ، بلوک و کاشی)	۶۶	۴,۰۷۷	۱۷,۳۲۰	۳۳,۸۲۱	۵۸,۵۷۳	۷۱,۹۰۶	۱۱۰,۱۸۷	۱۰۲,۹۰۹	۱۴۷,۲۶۸	۳۰۹,۷۳۹	۴۴۷,۱۴۰
گچ، آهک و سیمان	۶۷	۹۵۸	۵,۲۳۶	۶,۵۱۹	۲۲,۷۶۵	۱۳,۲۶۲	۲۳,۰۶۰	۲۶,۰۸۹	۲۸,۸۶۸	۵۰,۴۱۶	۹۱,۴۲۴
سایر محصولات معدنی غیرفلزی	۶۸	۰	۰	۰	۰	۰	۰	۰	۰	۰	۰
انواع مبلمان	۶۹	۷,۲۳۰	۲,۸۶۳	۱۶,۸۷۲	۱۳,۹۸۱	۴۹,۳۱۴	۱۲۴,۰۱۱	۸۶,۰۲۸	۲۹۶,۸۲۲	۵۶۱,۳۷۰	۱,۹۳۰,۰۳۱
سایر مصنوعات طبقه بندی نشده	۷۰	-۳۲۰,۶۰۳	-۵۶,۵۷۲	۱۱۴,۵۲۸	۲۱۶,۳۲۱	۲۸۹,۳۸۰	۴۱۰,۶۲۳	۷۳۰,۶۸۳	۱,۰۵۹,۶۶۲	۱,۷۸۲,۹۰۶	۴,۹۷۷,۸۹۴
فلزات اساسی	۷۱	۲,۵۲۸	۶,۴۰۹	۵,۳۲۲	۶,۹۷۱	۱۲,۲۵۶	۱۲,۵۹۶	۱۶,۹۰۲	۱۷,۳۵۷	۳۶,۱۹۹	۵۵,۱۹۱
محصولات فلزی سازه ای، انواع مخزن و منبع فلزی و ژنراتورهای بخار و قطعات مربوط به آنها	۷۲	۵۸۳	۱,۷۹۹	۱۰,۵۲۳	۱۳,۴۱۰	۱۴,۰۴۰	۱۴,۳۱۹	۲۲,۸۵۳	۳۰,۸۷۸	۶۶,۹۸۰	۹۲,۷۱۹
سایر محصولات صنعتی فلزی ساخته شده	۷۳	۵۳,۷۱۷	۱۴۷,۵۴۱	۱۹۹,۵۵۳	۲۲۸,۴۶۳	۲۵۴,۳۴۷	۳۲۴,۲۵۴	۳۵۵,۱۲۳	۴۲۴,۳۰۰	۵۵۵,۳۴۱	۱,۳۷۷,۵۸۰
انواع ماشین آلات با کاربرد عام	۷۴	۶,۴۸۳	۲۹,۸۲۶	۳۷,۴۸۲	۷۰,۸۲۳	۱۱۸,۰۵۸	۱۴۰,۷۳۷	۱۳۰,۳۴۳	۲۴۲,۴۲۰	۳۵۰,۴۵۶	۵۲۳,۶۰۴
انواع ماشین آلات کشاورزی، ماشین ابزار، متالژی (ذوب فلز) و معدن کاری و قطعات آنها	۷۵	۰	۰	۹,۴۶۵	۰	۴۶۹	۴۲	۲,۸۲۶	۱,۷۲۹	۵۲۰	۷,۴۶۵
انواع ماشین آلات فرآوری مواد غذایی ، تولید منسوجات و نظامی و قطعات آنها	۷۶	۰	۰	۰	۰	۰	۰	۰	۰	۰	۰
انواع لوازم خانگی وسایرماشین آلات باکاربردخاص وقطعات آنها	۷۷	۳۸,۶۹۲	۶۵,۶۴۹	۲۰۸,۰۴۲	۲۵۰,۹۷۹	۳۰۸,۰۰۷	۵۱۹,۶۹۸	۷۰۳,۱۰۱	۱,۱۸۸,۷۶۶	۱,۷۶۴,۰۸۱	۳,۸۳۳,۷۲۸
ماشین آلات دفتری ، حسابداری و محاسباتی	۷۸	۲,۹۶۲	۳۳۸	۱,۶۵۲	۷,۲۹۷	۱۱,۱۲۲	۲۸,۵۷۰	۳۲,۵۰۸	۵۶,۴۲۶	۸۸,۱۹۲	۱۶۹,۴۷۲
موتورهای الکتریکی ، ژنراتورها و ترانسفورماتورها و قطعات آنها	۷۹	۵۶	۱,۷۴۴	۱,۵۸۷	۴,۹۴۳	۴,۲۶۸	۵,۵۹۰	۷,۷۴۲	۸,۹۱۴	۸,۲۳۰	۱۶,۲۱۳
سایر ماشین آلات و تجهیزات صنعت برق	۸۰	۳۶,۴۳۷	۹۷,۳۵۶	۱۱۰,۴۸۰	۱۱۷,۵۱۷	۱۳۸,۰۷۴	۲۰۰,۳۹۵	۲۲۷,۸۱۵	۳۱۸,۳۸۶	۴۲۸,۹۸۴	۵۷۱,۵۳۷
لوازم و دستگاههای رادیویی، تلویزیونی و ارتباطی	۸۱	۲۲,۴۹۰	۳۵,۰۶۶	۹۸,۵۶۳	۱۴۰,۸۱۹	۲۲۷,۱۱۱	۳۰۷,۱۲۰	۵۰۶,۴۴۷	۶۷۲,۳۴۶	۱,۰۶۳,۸۱۳	۱,۹۶۱,۴۰۸
تجهیزات پزشکی و جراحی و تجهیزات ارتوپدی	۸۲	۶,۴۹۱	۸,۵۰۸	۹,۵۳۰	۱۰,۰۷۰	۹,۹۷۴	۱۰,۷۶۰	۲۰,۹۲۳	۵۳,۱۶۶	۱۵۶,۷۷۱	۹۴۷,۲۸۲
انواع وسایل اندازه گیری ، ابزار اپتیکی ، ابزار دقیق و انواع ساعت	۸۳	۹۹۸	۸,۳۸۴	۸,۲۵۷	۵۹,۶۶۴	۳۳,۶۵۹	۶۰,۰۹۳	۹۲,۳۷۰	۱۱۱,۶۹۳	۱۱۴,۳۴۷	۴۵۶,۸۸۵
انواع وسیله نقلیه موتوری (خودرو) ، تریلر و نیم تریلر؛انواع کانتینر	۸۴	-۷۰۹,۳۹۴	-۱۵,۶۷۰	-۲۲,۲۳۶	۰	۵,۱۱۶	۳۶,۶۹۲	-۹,۴۳۸	۷۱,۹۵۷	۳۳۴,۱۸۲	۸,۵۲۸,۶۹۴
اجزاء و قطعات و لوازم الحاقی به وسایل نقلیه موتوری	۸۵	۱۰,۷۷۴	۲۰,۲۰۱	۴۰,۴۴۸	۵۱,۴۶۵	۹۲,۹۸۲	۱۳۰,۰۵۰	۱۶۶,۴۹۸	۱۹۸,۱۶۹	۲۹۴,۴۰۳	۳۷۷,۷۲۹
وسایل نقلیه آبی،ریلی ،هوایی و قطعات آنها	۸۶	۰	۰	۰	۰	۰	۰	۰	۰	۰	۰
سایر تجهیزات حمل و نقل و قطعات مربوط به آنها	۸۷	-۱,۰۷۸	-۴,۸۰۹	۷,۳۰۹	۱۴,۱۵۷	۴۰,۳۸۴	۷۷,۹۴۸	۵۶,۸۰۶	۹۹,۴۰۹	۱۴۱,۵۹۷	۱۰۸,۳۹۹
ساختمان مسکونی	۸۸	۱۳۵	۹۶۲	۱,۸۹۴	۵۲,۱۷۸	۴۱,۱۸۹	۴۸,۱۱۶	۵۴,۶۲۸	۱۴۳,۱۰۰	۷۱,۹۶۳	۴۵,۶۱۹
ساختمان غیر مسکونی و سازه های عمرانی و خدمات ساختمانی	۸۹	۰	۰	۰	۰	۰	۰	۰	۰	۰	۰
خدمات عمده فروشی و خرده فروشی و حق العمل‌کاری	۹۰	۰	۰	۰	۰	۰	۰	۰	۰	۰	۰

جدول مصرف اقتصاد ایران سال ۱۳۹۵
به قیمت خریداران
(۱۳۰محصول در ۸۹ فعالیت)
(میلیون ریال)

عنوان فعالیت	جمع مصرف بخش خصوصی	موسسات غیر انتفاعی در خدمت خانوار	مخارج مصرف بخش دولتی	تشکیل سرمایه ثابت ناخالص	صادرات کالاها و خدمات	تغییر در موجودی انبار	جمع مصارف نهائی	تقاضای کل
شماره								
عنوان کالا و خدمت								
محصولات شیمیایی اساسی	۱,۷۰۰,۹۶۲	۰	۰	۰	۳۴۰,۲۶۲,۰۶۲	۱۲,۳۸۹,۶۳۵	۳۵۴,۳۵۲,۶۵۹	۸۱۷,۰۵۶,۸۲۲
سایر محصولات شیمیایی؛ الیاف نیمه مصنوعی	۲۷۴,۸۷۰,۱۵۶	۸۶۲,۸۳۲	۰	۰	۴۷,۴۲۳,۴۷۳	۳۹,۶۶۵,۵۴۳	۳۶۲,۸۲۲,۰۰۵	۶۲۱,۵۰۸,۴۷۰
محصولات از لاستیک وپلاستیک	۲۳,۷۱۸,۹۹۱	۰	۰	۰	۴۲,۵۶۶,۸۳۷	۴۱,۹۹۰,۷۹۵	۱۰۸,۲۷۶,۶۲۴	۳۸۶,۱۱۹,۱۱۲
شیشه و محصولا ت شیشه ای	۱۸,۹۹۲,۹۳۱	۰	۰	۱,۲۲۷,۶۵۷	۱۰,۷۳۴,۶۹۲	۲۵,۰۲۱,۳۸۱	۵۵,۹۷۶,۶۶۱	۹۲,۰۳۷,۳۵۶
محصولات سرامیکی غیر سازه ای	۸,۴۸۰,۴۰۶	۰	۰	۰	۱,۷۹۳,۳۵۸	-۲۷,۹۹۶,۶۴۳	-۱۷,۷۲۲,۸۸۰	۳۳,۴۳۲,۶۰۷
محصولات نسوز و غیر نسوز سازه ای (انواع آجر ، بلوک و کاشی)	۱,۶۷۵,۲۸۸	۰	۰	۰	۱۳,۵۵۳,۷۵۹	-۱۶,۲۶۵,۳۹۹	-۱,۰۳۶,۳۵۳	۱۲۲,۶۹۲,۷۸۹
گچ، آهک و سیمان	۳۲۱,۲۸۷	۰	۰	۰	۲۰,۶۳۸,۷۳۸	۱۶,۹۶۶,۸۴۹	۳۷,۹۲۶,۸۷۳	۱۷۷,۸۱۴,۷۸۳
سایر محصولات معدنی غیرفلزی	۰	۰	۰	۱,۹۶۵,۸۹۹	۹,۳۵۷,۹۸۹	-۲۰,۰۱۹,۵۱۸	-۸,۶۹۵,۶۲۹	۱۴۸,۳۱۹,۷۵۲
انواع مبلمان	۵۳,۰۱۷,۹۲۷	۰	۰	۳۵,۶۴۶,۵۴۴	۱,۰۲۲,۴۵۱	۲۲,۰۱۹,۹۵۷	۱۱۱,۷۰۶,۸۸۰	۱۲۹,۱۸۵,۲۰۴
سایر مصنوعات طبقه بندی نشده	۴۲,۴۹۸,۶۸۷	۰	۰	۶,۶۲۱,۴۳۰	۱۰,۲۷۴,۸۸۷	۲۸,۹۷۲,۳۹۸	۸۸,۳۶۷,۴۰۱	۱۵۲,۳۱۳,۱۰۰
فلزات اساسی	۲۹۴,۴۰۵	۰	۰	۱۵,۰۸۵,۳۲۴	۱۳۹,۸۲۳,۷۹۹	۶۳,۳۴۳,۴۴۹	۲۱۸,۵۴۶,۹۷۶	۱,۱۰۱,۹۳۴,۷۱۵
محصولات فلزی سازه ای، انواع مخزن و منبع فلزی و ژنراتورهای بخار و قطعات مربوط به آنها	۳۴۴,۳۰۰	۰	۰	۲۰۲,۱۳۳,۵۴۲	۱۰,۴۲۱,۷۸۷	-۶۲,۴۳۷,۳۸۸	۱۵۰,۴۶۲,۲۴۱	۲۲۸,۸۷۲,۴۳۹
سایر محصولات صنعتی فلزی ساخته شده	۲۷,۵۰۵,۴۵۸	۳۰۹	۰	۶۸,۷۴۳,۰۴۸	۵,۵۹۴,۶۴۳	۱۵,۱۸۸,۷۹۹	۱۱۷,۰۳۲,۲۵۸	۲۰۲,۵۰۷,۳۳۶
انواع ماشین آلات با کاربرد عام	۸,۴۲۶,۸۴۰	۸۷	۰	۲۲۱,۱۳۳,۷۴۳	۷,۰۲۳,۴۶۸	-۷,۴۸۳,۵۸۵	۲۲۹,۱۰۰,۵۵۳	۳۵۱,۷۰۲,۹۲۸
انواع ماشین آلات کشاورزی، ماشین ابزار، متالژی (ذوب فلز) و معدن کاری و قطعات آنها	۹۱,۵۶۶	۰	۰	۸۹,۲۲۲,۸۴۸	۴,۷۵۹,۵۸۶	۸,۶۰۴,۲۹۳	۱۰۲,۶۷۸,۲۹۳	۱۱۹,۹۲۰,۳۵۲
انواع ماشین آلات فرآوری مواد غذایی ، تولید منسوجات و نظامی و قطعات آنها	۰	۰	۰	۹۹,۹۵۹,۴۴۵	۱,۰۲۴,۸۸۲	۴,۳۸۷,۷۸۵	۱۰۵,۳۷۲,۱۱۲	۱۸۷,۳۳۴,۸۳۹
انواع لوازم خانگی وسایرماشین آلات باکاربردخاص وقطعات آنها	۷۲,۵۱۶,۴۶۸	۰	۰	۵۶,۵۷۳,۹۱۵	۹,۴۹۱,۱۶۸	۸,۸۲۶,۲۶۱	۱۴۷,۴۰۷,۸۱۲	۱۸۲,۸۵۶,۷۷۰
ماشین آلات دفتری ، حسابداری و محاسباتی	۸,۴۳۶,۰۵۰	۰	۰	۲۹,۱۱۶,۶۰۵	۲۸۱,۳۴۲	-۸,۲۸۰,۱۳۴	۲۹,۵۵۳,۸۶۲	۶۸,۰۳۷,۱۶۱
موتورهای الکتریکی ، ژنراتورها و ترانسفورماتورها و قطعات آنها	۴۱۲,۴۸۴	۰	۰	۴۹,۷۵۷,۳۷۳	۱,۸۸۷,۰۱۸	-۱۳,۴۳۱,۲۹۶	۳۸,۶۲۵,۵۷۹	۷۳,۰۱۸,۸۲۲
سایر ماشین آلات و تجهیزات صنعت برق	۱۸,۰۲۴,۹۵۴	۰	۰	۳۳,۲۹۸,۱۹۳	۷,۲۱۱,۲۵۱	-۳۲,۷۵۰,۴۰۹	۲۵,۷۸۳,۹۹۰	۱۳۶,۷۳۰,۹۳۴
لوازم و دستگاههای رادیویی، تلویزیونی و ارتباطی	۵۲,۴۳۱,۵۵۰	۰	۰	۴۰,۴۰۲,۸۳۷	۳۵۲,۰۰۰	۲۳,۴۴۹,۱۵۴	۱۱۶,۶۳۵,۵۴۱	۱۳۳,۲۴۷,۴۵۵
تجهیزات پزشکی و جراحی و تجهیزات ارتوپدی	۹,۶۹۵,۱۳۵	۱۰۸,۰۱۶	۰	۳۸,۹۱۵,۸۶۴	۷۴۳,۴۴۴	۱۴,۲۲۶,۷۹۳	۶۳,۶۸۹,۲۵۲	۸۶,۰۲۲,۳۷۳
انواع وسایل اندازه گیری ، ابزار اپتیکی ، ابزار دقیق و انواع ساعت	۱۱,۷۲۸,۷۶۳	۸۷	۰	۶۴,۰۵۳,۲۵۵	۳,۸۴۲,۰۰۲	-۱۹,۹۱۸,۰۰۰	۵۹,۷۰۶,۱۰۸	۸۹,۳۰۰,۰۰۸
انواع وسیله نقلیه موتوری (خودرو) ، تریلر و نیم تریلر؛ انواع کانتینر	۱۹۱,۰۳۷,۳۰۸	۰	۰	۳۸۹,۵۲۴,۹۷۰	۱,۵۰۴,۰۵۲	۶۷,۰۲۵,۱۴۷	۶۴۹,۰۹۱,۴۷۸	۶۷۴,۷۵۶,۹۸۲
اجزاء و قطعات و لوازم الحاقی به وسایل نقلیه موتوری	۱۸,۲۶۵,۲۷۸	۰	۰	۱۰۰,۳۰۲,۴۲۱	۳,۵۵۲,۷۷۳	۱۴,۵۷۵,۸۲۰	۱۳۶,۶۹۶,۲۹۲	۴۵۱,۲۹۲,۵۷۷
وسایل نقلیه آبی،ریلی ،هوایی و قطعات آنها	۲۳,۳۵۲	۰	۰	۴۸,۶۲۲,۲۱۹	۷۱۴,۸۴۲	-۱,۸۸۲,۰۱۰	۴۷,۴۷۸,۴۰۳	۵۴,۱۸۱,۹۸۰
سایر تجهیزات حمل و نقل و قطعات مربوط به آنها	۶,۳۷۱,۴۳۳	۰	۰	۱۰,۹۲۶,۱۵۷	۳۳۶,۵۲۲	۸,۴۰۹,۹۴۶	۲۶,۰۴۴,۰۵۸	۲۷,۵۲۲,۵۴۷
ساختمان مسکونی	۱,۲۶۰,۱۵۶	۰	۰	۹۵۲,۸۵۱,۶۵۴	۰	۰	۹۵۴,۱۱۱,۸۱۰	۱,۰۲۵,۴۸۷,۸۹۱
ساختمان غیر مسکونی و سازه های عمرانی و خدمات ساختمانی	۰	۰	۰	۸۸۹,۱۰۰,۶۲۴	۰	۰	۸۸۹,۱۰۰,۶۲۴	۱,۰۲۳,۰۳۰,۵۱۱
خدمات عمده فروشی و خرده فروشی و حق العمل کاری	۰	۰	۰	۰	۰	۰	۰	۷۹,۷۸۳,۹۵۳

جدول مصرف اقتصاد ایران سال ۱۳۹۵
به قیمت خریداران
(۱۳۰محصول در ۸۹ فعالیت)
(میلیون ریال)

عنوان فعالیت	کاشت محصولات (زراعت و باغداری)	پرورش حیوانات	جنگلداری و بریدن درختان	ماهیگیری و آبزی پروری	استخراج نفت خام و گاز طبیعی	استخراج زغال سنگ و زغال قهوه ای	استخراج کانه های فلزی	استخراج سایر معادن	فرآوری و نگهداری گوشت، ماهی، میوه و سبزیجات	تولید روغنها و چربیهای گیاهی و حیوانی
عنوان کالا و خدمت / شماره	۱	۲	۳	۴	۵	۶	۷	۸	۹	۱۰
خدمات ارائه جا به مسافران (هتل ها و سایر اقامتگاهها) ۹۱	۸,۳۹۱	۱۲۸,۶۰۵	۱۲۲,۹۱۳	۱۸,۸۶۹	۱,۸۵۱,۷۱۰	۵,۴۴۰	۲۳۱,۶۳۸	۶,۹۹۵	۱۱,۷۰۳	۲۶,۷۹۰
خدمات ارائه غذا و نوشیدنی (رستوران ها و محل های صرف غذا و نوشیدنی) ۹۲	۱,۷۸۵,۷۹۷	۱۵۲,۷۷۳	۵۸,۳۶۸	۱۴۲,۰۷۴	۶,۰۰۲,۳۶۷	۳,۱۳۱	۱۳۹,۸۵۲	۲۲,۹۶۵	۳۰,۲۳۶	۱,۴۱۸
خدمات حمل و نقل جاده ای مسافر ۹۳	۲,۶۸۸,۶۵۶	۳۵۹,۱۹۰	۵۸,۳۹۵	۴۱۲,۹۴۵	۶۴۲,۷۹۱	۱,۲۷۴	۷۲,۰۵۱	۲,۴۰۷	۵۳,۴۷۶	۶۳۷
خدمات حمل و نقل جاده ای بار ۹۴	۱۷,۶۰۲,۲۷۶	۳,۶۹۶,۳۳۰	۱۹,۷۰۸	۲۲۲,۱۸۰	۸,۶۶۱,۴۶۱	۳۶,۴۱۴	۴,۱۷۵,۰۹۲	۸۴۰,۵۱۹	۱,۲۹۷,۸۷۳	۳۰۶,۲۲۱
خدمات حمل و نقل ریلی مسافر ۹۵	۰	۰	۰	۰	۰	۰	۰	۰	۳,۰۱۴	۰
خدمات حمل و نقل ریلی بار ۹۶	۷,۹۲۵	۱۱۶,۷۸۸	۰	۲,۴۱۵	۰	۰	۱,۱۱۶,۷۷۰	۳,۳۳۴	۲۹,۸۲۳	۶۵,۶۰۹
خدمات انتقال از طریق خط لوله ۹۷	۰	۰	۰	۰	۰	۰	۰	۰	۰	۰
خدمات حمل و نقل دریایی ۹۸	۰	۰	۴۹	۲۰,۳۲۸	۳۴,۵۳۲,۴۳۹	۰	۰	۰	۶,۹۷۹	۶۰۰
خدمات حمل و نقل هوایی و فضایی ۹۹	۶۹,۶۴۸	۰	۰	۹,۲۰۸	۱,۶۶۴,۱۸۰	۲۵	۱,۰۷۷	۳۶۰	۶,۹۷۷	۰
خدمات پشتیبانی حمل و نقل (جابجایی بار، انبارداری، پایانه، پارکینگ و یدک کش) ۱۰۰	۴۷,۲۵۶	۱,۰۵۷,۵۷۱	۶۰۸	۹۳,۹۶۱	۲,۲۱۰	۰	۰	۰	۵۵,۵۷۹	۰
خدمات پست و پیک ۱۰۱	۱۹۸,۴۹۱	۱۷۱,۴۸۰	۳,۹۸۹	۳,۵۸۳	۱۶۱,۴۸۹	۵۹۴	۲۷۷,۲۲۱	۹,۹۷۲	۵,۶۷۸	۱,۱۶۱
خدمات مالی، بانکداری سرمایه گذاری و خدمات جانبی به غیر از بیمه و حقوق بازنشستگی ۱۰۲	۱۸,۳۵۲,۹۸۶	۱۰,۶۷۵,۴۹۳	۱۰۸,۳۷۲	۱,۵۰۶,۵۵۰	۱۵,۹۱۵,۸۱۹	۷۶,۵۸۸	۱,۴۸۹,۶۱۱	۴۰۶,۰۰۸	۲,۲۳۸,۹۸۹	۲,۴۱۵,۳۸۸
خدمات بیمه و مستمری، بیمه اتکایی، خدمات جانبی بیمه و مقرری بازنشستگی به جز تامین اج ۱۰۳	۲۹۰,۶۹۴	۱۰۰,۸۲۹	۶,۸۱۲	۲۹,۴۲۲	۲,۸۷۵	۷,۴۶۰	۲۴,۰۱۵	۲۸,۹۴۹	۵,۱۶۹	۱۹۹
خدمات اجاره واحدهای مسکونی شخصی ۱۰۴	۰	۰	۰	۰	۰	۰	۰	۰	۰	۰
خدمات واحدهای مسکونی اجاری ۱۰۵	۰	۰	۰	۰	۰	۰	۰	۰	۰	۰
خدمات واحدهای غیر مسکونی اجاری ۱۰۶	۵,۷۵۴,۹۹۲	۳,۳۰۹,۱۹۱	۵۷۷	۳۱۱,۶۸۲	۷۵۲,۱۷۱	۲,۶۹۶	۲۴۹,۱۹۳	۲۵,۹۳۱	۳۱۳,۷۷۵	۲۱,۲۰۹
خدمات معاملات ملکی (مستغلات) ۱۰۷	۰	۰	۰	۰	۰	۰	۰	۰	۲,۵۳۱	۰
خدمات کرایه ماشین آلات و تجهیزات بدون متصدی و کالاهای شخصی و خانگی ۱۰۸	۵,۴۰۴,۹۲۳	۱۰۸,۲۰۱	۷,۳۷۳	۲,۰۷۳	۱۳,۶۸۵	۳۹,۲۲۸	۷۵۱,۶۳۵	۹۷۲,۳۸۶	۲۴,۴۹۵	۸,۰۷۶
خدمات تحقیق و توسعه ۱۰۹	۰	۰	۰	۰	۰	۰	۰	۰	۰	۰
خدمات مشاوره حقوقی و حسابداری، سایر خدمات تخصصی و فنی ۱۱۰	۷۹۸,۳۴۲	۲۲۳,۶۹۱	۳,۳۶۱	۴۲,۱۲۵	۲,۸۱۴,۱۳۴	۳,۱۴۰	۳۳۹,۳۴۴	۱۳۶,۸۴۵	۲۳۹,۱۲۵	۷۷,۸۹۹
خدمات دامپزشکی ۱۱۱	۰	۲,۲۱۷,۶۸۵	۰	۷۶,۷۶۵	۰	۰	۰	۰	۰	۰
خدمات تبلیغات و بازاریابی ۱۱۲	۳۸,۷۱۵	۶۴,۰۶۲	۱۰۴,۷۷۰	۷,۰۱۴	۴۳۱,۴۶۳	۱,۰۲۲	۸۸,۹۷۳	۱۸,۰۰۲	۱,۳۷۱,۶۴۴	۲۳۴,۵۵۲
خدمات مخابراتی و اینترنتی ۱۱۳	۲,۳۷۳,۵۸۳	۱,۲۷۴,۶۴۹	۱۴,۸۷۰	۱۸۳,۹۰۰	۱,۲۹۳,۲۰۲	۱,۸۶۸	۲۸,۵۷۸	۳۶,۸۷۰	۹۲,۶۲۵	۸,۶۳۸
خدمات محتوای آنلاین، خبرگزاری ها، کتابخانه ها، پخش برنامه های رادیو تلویزیون ۱۱۴	۰	۰	۰	۰	۰	۰	۰	۰	۰	۰
خدمات سرویس و تعمیر و نصب، نظافت و سایر خدمات پشتیبانی، تولیدی و انتشاراتی ۱۱۵	۱۰۰,۷۲۱,۵۵۶	۵,۳۴۹,۰۷۲	۹۳,۱۲۲	۷۱۴,۶۹۸	۹,۹۳۰,۹۱۸	۸۶,۲۶۶	۱۲,۵۴۰,۶۳۸	۶۴۰,۰۶۷	۶۸۱,۳۵۵	۴۵,۴۱۴
خدمات اداری دولت (امور عمومی) ۱۱۶	۰	۰	۲,۱۶۲	۲۲۱,۴۰۶	۰	۰	۰	۰	۸۴۴	۳۹
خدمات دفاعی و انتظامی (خدمات دفاعی دولت به کل جامعه) ۱۱۷	۰	۰	۳,۲۱۰	۰	۳۵,۵۰۴	۰	۰	۰	۰	۰
خدمات تامین اجتماعی اجباری ۱۱۸	۰	۰	۰	۰	۰	۰	۰	۰	۰	۰
خدمات آموزش پیش دبستانی، ابتدایی خصوصی ۱۱۹	۰	۰	۰	۰	۰	۰	۰	۰	۰	۰
خدمات آموزش پیش دبستانی، ابتدایی دولتی ۱۲۰	۰	۰	۰	۰	۰	۰	۰	۰	۰	۰

جدول مصرف اقتصاد ایران سال ۱۳۹۵
به قیمت خریداران
(۱۳۰محصول در ۸۹ فعالیت)
(میلیون ریال)

عنوان فعالیت	تولید فراورده های لبنی، آسیاب غلات (دانه آسیاب شده)، نشاسته و فراورده های نشاسته ای	تولید سایر فرآورده های غذایی و غذای آماده برای حیوانات	تولید انواع آشامیدنی ها	تولید فرآورده های توتون و تنباکو (سیگار)	تولید منسوجات	تولید قالی و قالیچه	تولید پوشاک	تولید چرم و فرآورده های وابسته بجز کفش	تولید کفش و پاپوش	تولید چوب و فرآورده های چوب و چوب پنبه، به جز مبلمان؛ تولید کالاها از حصیر و مواد حصیربافی
شماره	۱۱	۱۲	۱۳	۱۴	۱۵	۱۶	۱۷	۱۸	۱۹	۲۰
عنوان کالا و خدمت										
خدمات ارائه جا به مسافران (هتل ها و سایر اقامتگاهها)	۶۱,۶۳۷	۱۷,۰۳۳	۶,۶۷۴	۰	۲,۵۲۴	۱,۱۱۵	۲۱۶	۳۳۵	۸۷	۱,۶۷۰
خدمات ارائه غذا و نوشیدنی (رستوران ها و محل های صرف غذا و نوشیدنی)	۱۵۹,۲۴۴	۴۴,۰۰۶	۱۵,۹۹۳	۶,۷۸۷	۱۲,۱۹۵	۷,۸۴۷	۳۸۹	۱,۰۰۵	۲۶۲	۳,۴۹۰
خدمات حمل و نقل جاده ای مسافر	۲۸۱,۶۴۵	۷۷,۸۳۱	۸,۶۸۷	۰	۱۷,۱۴۷	۱۲,۹۳۲	۱۱,۵۰۳	۶,۷۷۹	۱,۷۶۸	۶۵,۳۴۹
خدمات حمل و نقل جاده ای بار	۱,۸۲۰,۰۰۸	۱,۴۰۴,۳۱۳	۴۲۳,۹۲۰	۲۰,۴۸۵	۱۵۷,۱۹۵	۶۴,۵۴۹	۲۸۵,۹۰۳	۷۹,۱۴۳	۴۹,۷۸۹	۴۵۰,۱۶۷
خدمات حمل و نقل ریلی مسافر	۱۵,۸۷۴	۴,۳۸۷	۰	۰	۱,۵۴۱	۱۹۷	۲	۱۸۴	۴۸	۶۲۲
خدمات حمل و نقل ریلی بار	۴۱,۸۱۳	۳۱,۵۷۹	۲,۶۴۳	۰	۷,۹۲۴	۱,۷۰۹	۸,۹۶۲	۱,۷۳۶	۱,۰۷۰	۲,۱۷۸
خدمات انتقال از طریق خط لوله	۰	۰	۰	۰	۰	۰	۰	۰	۰	۰
خدمات حمل و نقل دریایی	۹,۷۸۴	۷,۳۸۹	۰	۰	۰	۱,۳۷۷	۲۰	۴۷۹	۲۹۵	۴۱۸
خدمات حمل و نقل هوایی و فضایی	۳۶,۷۴۸	۱۰,۱۵۵	۳۵۷	۰	۵,۶۷۱	۹۳	۱۳۰	۳۰۰	۷۸	۶۰۶
خدمات پشتیبانی حمل و نقل (جابجایی بار، انبارداری، پایانه، پارکینگ و یدک کش)	۷۷,۹۲۴	۵۸,۸۵۲	۸۱,۸۰۲	۰	۲۸,۳۷۶	۵,۱۵۲	۳۳,۸۵۷	۴,۲۵۴	۲,۶۲۳	۳۱,۴۹۳
خدمات پست و پیک	۹,۹۲۸	۱۰,۰۲۱	۴,۰۲۴	۱۱,۱۵۱	۵,۰۶۷	۳,۴۸۸	۱۱,۲۵۷	۱,۹۸۵	۴۴۰	۱,۵۸۶
خدمات مالی، بانکداری سرمایه گذاری و خدمات جانبی به غیر از بیمه و حقوق بازنشستگی	۳,۴۹۴,۱۰۱	۳,۵۷۳,۹۹۳	۵۴۱,۰۵۰	۸۱,۸۶۱	۱,۰۰۸,۵۸۶	۴۵۶,۴۶۱	۲۷۸,۰۷۳	۱۶۴,۷۲۹	۱۵۱,۷۲۲	۴۴۷,۵۲۶
خدمات بیمه و مستمری، بیمه اتکایی، خدمات جانبی بیمه و مقرری بازنشستگی به جز تامین اج	۷,۹۶۹	۸,۴۰۰	۸۲۷	۱,۸۳۹	۵,۶۸۳	۳,۸۵۸	۵,۸۸۹	۷۷۶	۷۱۷	۴,۵۰۶
خدمات اجاره واحدهای مسکونی شخصی	۰	۰	۰	۰	۰	۰	۰	۰	۰	۰
خدمات واحدهای مسکونی اجاری	۰	۰	۰	۰	۰	۰	۰	۰	۰	۰
خدمات واحدهای غیر مسکونی اجاری	۳۵۵,۱۲۲	۳۲۹,۲۸۳	۱۵۹,۷۷۸	۱۶,۱۴۵	۸۶,۲۲۲	۴۴,۲۷۵	۱,۱۵۰,۹۹۱	۱۳,۹۰۳	۶۵,۳۹۸	۱۳۷,۲۱۲
خدمات معاملات ملکی (مستغلات)	۴,۴۲۵	۴,۴۶۷	۰	۰	۴۷۲	۳۹۳	۴۱,۸۱۶	۰	۰	۱۷۲
خدمات کرایه ماشین آلات و تجهیزات بدون متصدی و کالاهای شخصی و خانگی	۸۲,۱۲۵	۴۱۰,۷۷۰	۷,۵۰۰	۰	۱۱,۵۲۴	۹,۵۰۶	۱,۰۲۸	۷۳۷	۲۵۸	۱۰۵,۲۳۶
خدمات تحقیق و توسعه	۰	۰	۰	۰	۰	۰	۰	۰	۰	۰
خدمات مشاوره حقوقی و حسابداری، سایر خدمات تخصصی و فنی	۲۹۹,۸۲۹	۴۷۸,۱۵۳	۱۵۶,۱۳۸	۹,۲۲۸	۱۰۲,۹۴۲	۴۵,۳۹۶	۱۰۴,۸۶۴	۴۲,۵۲۶	۱۷,۲۳۱	۱۳۱,۹۷۴
خدمات دامپزشکی	۰	۰	۰	۰	۰	۰	۰	۰	۰	۰
خدمات تبلیغات و بازاریابی	۷۲۳,۶۸۵	۱,۱۹۸,۲۳۱	۵۱۷,۴۶۵	۱,۲۶۹	۵۴,۴۸۰	۳۰۴,۷۲۹	۶۶۱,۲۰۴	۶۱,۶۷۱	۶۳,۴۱۲	۱۶۴,۶۲۷
خدمات مخابراتی و اینترنتی	۶۷,۶۵۸	۱۴۱,۲۴۴	۱۸,۶۵۰	۵,۰۵۰	۳۷,۶۳۵	۲۰,۴۰۵	۱۶۰,۱۶۸	۱۶,۹۶۹	۱۷,۵۹۲	۴۵,۸۰۶
خدمات محتوای آنلاین، خبرگزاری ها، کتابخانه ها، پخش برنامه های رادیو تلویزیون	۰	۰	۰	۰	۰	۰	۰	۰	۰	۰
خدمات سرویس و تعمیر و نصب، نظافت و سایر خدمات پشتیبانی، تولیدی و انتشاراتی	۴۳۷,۲۷۲	۱,۰۱۴,۸۱۲	۴۵,۷۶۲	۲۱,۱۳۸	۲۰۱,۶۸۱	۹۹۸,۲۶۳	۱۹۵,۵۰۷	۸,۱۲۴	۶۹,۷۰۷	۳۰۹,۴۰۹
خدمات اداری دولت (امور عمومی)	۱,۴۷۵	۱,۴۸۹	۱,۲۷۴	۲۴,۹۵۴	۹,۹۶۴	۵	۰	۱۰	۲	۰
خدمات دفاعی و انتظامی (خدمات دفاعی دولت به کل جامعه)	۰	۰	۰	۰	۰	۰	۰	۰	۰	۰
خدمات تامین اجتماعی اجباری	۰	۰	۰	۰	۰	۰	۰	۰	۰	۰
خدمات آموزش پیش دبستانی، ابتدایی خصوصی	۰	۰	۰	۰	۰	۰	۰	۰	۰	۰
خدمات آموزش پیش دبستانی، ابتدایی دولتی	۰	۰	۰	۰	۰	۰	۰	۰	۰	۰

جدول مصرف اقتصاد ایران سال ۱۳۹۵
به قیمت خریداران
(۱۳۰محصول در ۸۹ فعالیت)
(میلیون ریال)

عنوان فعالیت	تولیدکاغذ و فرآورده های کاغذی	چاپ و تکثیر رسانه های ضبط شده	تولید فراورده های نفتی (پالایشگاه ها)	تولید سایر فرآورده های حاصل از تصفیه نفت (غیر پالایشگاه ها)	تولید مواد شیمیایی و فرآورده های شیمیایی	تولید داروها و فرآورده های دارویی شیمیایی و گیاهی	تولید فرآورده های لاستیکی و پلاستیکی	تولید شیشه و محصولات شیشه ای	تولید محصولات کانی غیر فلزی طبقه بندی نشده در جای دیگر	تولید آهن و فولاد پایه
شماره	۲۱	۲۲	۲۳	۲۴	۲۵	۲۶	۲۷	۲۸	۲۹	۳۰
عنوان کالا و خدمت										
خدمات ارائه جا به مسافران (هتل ها و سایر اقامتگاهها)	۷,۲۳۲	۱,۳۱۶	۵,۸۹۵	۲۹۲	۵۸۶,۰۴۱	۸۸,۲۵۸	۷۵,۴۵۲	۱,۰۸۳	۲۴,۱۹۳	۸۷,۶۳۷
خدمات ارائه غذا و نوشیدنی (رستوران ها و محل های صرف غذا و نوشیدنی)	۱۱۰,۴۴۱	۳,۰۰۳	۲۵,۶۱۲	۱,۷۳۱	۲۱۵,۳۵۰	۷۴,۳۴۸	۷۲,۶۵۹	۲,۰۴۰	۶۷,۲۸۶	۶۶,۳۰۶
خدمات حمل و نقل جاده ای مسافر	۸۱,۳۶۶	۲۰,۱۰۴	۹۲,۱۶۹	۵,۲۲۷	۸۵,۹۶۶	۲,۷۰۳	۱۱۶,۸۴۲	۳۰,۴۰۴	۱۴۴,۲۶۳	۵۱,۵۵۴
خدمات حمل و نقل جاده ای بار	۳۴۱,۹۸۷	۱۴۱,۷۲۸	۴۷,۲۲۶	۱۰۹,۰۵۷	۱۷,۱۹۲,۸۱۱	۱۸۶,۸۶۱	۱,۴۳۹,۱۰۱	۲۸۶,۹۲۷	۳,۳۷۷,۲۱۵	۴,۱۰۷,۲۶۰
خدمات حمل و نقل ریلی مسافر	۰	۵۶۶	۹۶۱	۴۸	۲,۹۹۴	۱۱	۲,۵۷۸	۴	۵,۶۹۳	۲,۱۵۴
خدمات حمل و نقل ریلی بار	۵,۰۲۰	۸۱۶	۵۳,۹۷۹	۷,۲۸۷	۲,۶۷۹,۱۰۱	۲۵,۳۶۳	۵۶,۰۰۱	۸۷۵	۱۴۲,۱۵۲	۱,۵۳۴
خدمات انتقال از طریق خط لوله	۰	۰	۷,۵۱۷,۱۶۰	۰	۳۶,۳۴۲	۰	۰	۰	۰	۰
خدمات حمل و نقل دریایی	۱۰۰	۱۰۴	۵۰	۷	۷۸,۵۶۱	۲۹,۵۷۸	۴,۷۷۹	۰	۵,۰۷۲	۴۰
خدمات حمل و نقل هوایی و فضایی	۲,۴۹۰	۲۹	۳۲,۴۹۴	۱,۶۰۹	۵,۲۱۴	۲۰۱	۱۴,۶۱۴	۱۸۳	۱۵,۴۴۶	۴,۸۲۹
خدمات پشتیبانی حمل و نقل (جابجایی بار، انبارداری، پایانه، پارکینگ و یدک کش)	۱۲,۵۷۲	۲۸,۶۱۰	۷۴۷,۴۸۱	۲,۶۲۰	۱۵۶,۷۴۲	۳۲۳	۱۵۷,۶۷۶	۲۱,۳۴۴	۲۶,۸۷۸	۱,۴۵۰
خدمات پست و پیک	۷,۵۰۸	۹,۰۸۹	۵۸۶	۱۵,۰۷۲	۴۰۴,۵۵۱	۸,۳۷۸	۳,۸۷۸	۱۴,۸۴۸	۲۲,۴۵۴	۴۷,۶۹۸
خدمات مالی، بانکداری سرمایه گذاری و خدمات جانبی به غیر از بیمه و حقوق بازنشستگی	۹۹۲,۹۱۰	۴۲۶,۲۴۲	۱۲,۱۱۹,۶۹۳	۱,۱۷۷,۵۶۶	۱۴,۴۳۱,۶۷۶	۱,۷۲۵,۶۹۶	۴,۱۸۹,۷۴۵	۷۴۵,۶۷۸	۴,۱۷۵,۶۶۳	۷,۳۹۸,۰۱۳
خدمات بیمه و مستمری، بیمه اتکایی، خدمات جانبی بیمه و مقرری بازنشستگی به جز تامین اج	۲,۷۶۹	۱,۹۹۰	۴,۰۸۹	۳۵۹	۸۵۶,۸۵۲	۱,۷۲۰	۷,۱۹۹	۱,۱۹۲	۲۳,۶۹۰	۳,۱۵۴
خدمات اجاره واحدهای مسکونی شخصی	۰	۰	۰	۰	۰	۰	۰	۰	۰	۰
خدمات واحدهای مسکونی اجاری	۰	۰	۰	۰	۰	۰	۰	۰	۰	۰
خدمات واحدهای غیر مسکونی اجاری	۷۹,۳۷۲	۱۹۶,۹۶۲	۱۱,۱۸۵	۲۱,۸۱۴	۲,۰۹۶,۵۹۱	۱۶۹,۰۷۷	۳۵۵,۸۵۴	۲۱,۳۱۹	۴۰۲,۹۲۰	۵۳,۹۶۸
خدمات معاملات ملکی (مستغلات)	۰	۰	۲,۱۲۶	۴,۹۷۰	۱۲,۸۲۹	۰	۴۰	۰	۲۱۱	۰
خدمات کرایه ماشین آلات و تجهیزات بدون متصدی و کالاهای شخصی و خانگی	۴۹,۵۴۸	۴۵,۲۴۸	۲,۴۶۶	۲۰۷,۲۰۰	۶۵۵,۳۵۱	۳۰,۹۷۲	۱۲۱,۷۶۰	۹,۴۳۵	۱,۳۹۶,۵۷۱	۷۴۱,۴۶۳
خدمات تحقیق و توسعه	۰	۰	۰	۰	۰	۰	۰	۰	۰	۰
خدمات مشاوره حقوقی و حسابداری، سایر خدمات تخصصی و فنی	۸۹,۷۱۲	۵۵,۴۹۹	۹۰۸,۱۱۹	۵۶۶,۰۲۴	۲,۳۷۷,۸۴۵	۵۵۹,۹۶۶	۴۸۵,۱۸۵	۱۲۲,۸۱۱	۷۰۵,۲۰۴	۴۵۷,۸۷۸
خدمات دامپزشکی	۰	۰	۰	۰	۰	۰	۰	۰	۰	۰
خدمات تبلیغات و بازاریابی	۴۶۳,۸۵۳	۷۶,۷۷۰	۳۵,۸۳۳	۲۵,۳۰۸	۵,۴۰۸,۵۰۴	۱,۵۸۹,۱۶۳	۱,۰۷۶,۹۹۸	۷۷,۷۵۴	۷۹۲,۴۸۱	۵۴۴,۳۸۲
خدمات مخابراتی و اینترنتی	۳۸,۲۴۱	۵۳,۷۶۱	۱۰,۹۸۴	۲۴,۳۵۰	۳۹۰,۲۵۴	۲۹,۴۲۰	۱۶۴,۵۵۹	۲۶,۲۵۵	۳۲۰,۳۷۰	۹۵,۸۲۵
خدمات محتوای آنلاین، خبرگزاری ها، کتابخانه ها، پخش برنامه های رادیو تلویزیون	۰	۰	۰	۰	۰	۰	۰	۰	۰	۰
خدمات سرویس و تعمیر و نصب، نظافت و سایر خدمات پشتیبانی، تولیدی و انتشاراتی	۳۰,۷۸۵	۸۶۷,۹۹۰	۵,۴۰۷,۹۷۹	۱۸,۳۷۵	۵,۷۲۲,۲۲۶	۲۱۶,۵۱۸	۵۹۵,۰۸۵	۱۴۶,۶۹۳	۱,۴۱۸,۰۶۴	۶۷۱,۷۶۶
خدمات اداری دولت (امور عمومی)	۳۵	۱۳۲	۱,۶۴۲	۳,۸۳۸	۷۰۷,۵۳۸	۰	۳۸۳	۲,۰۹۹	۴,۵۱۹	۱۹,۶۸۳
خدمات دفاعی و انتظامی (خدمات دفاعی دولت به کل جامعه)	۰	۰	۰	۰	۰	۰	۰	۰	۰	۰
خدمات تامین اجتماعی اجباری	۰	۰	۰	۰	۰	۰	۰	۰	۰	۰
خدمات آموزش پیش دبستانی، ابتدایی خصوصی	۰	۰	۰	۰	۰	۰	۰	۰	۰	۰
خدمات آموزش پیش دبستانی، ابتدایی دولتی	۰	۰	۰	۰	۰	۰	۰	۰	۰	۰

جدول مصرف اقتصاد ایران سال ۱۳۹۵
به قیمت خریداران
(۱۳۰محصول در ۸۹ فعالیت)
(میلیون ریال)

عنوان فعالیت	تولید محصولات اساسی مس و آلومینیوم	تولید سایر فلزات اساسی و ریخته گری	تولید محصولات فلزی ساخته شده، به جز ماشین آلات و تجهیزات	تولید محصولات رایانه ای، الکترونیکی و نوری	تولید تجهیزات برقی	تولید ماشین آلات و تجهیزات طبقه بندی نشده در جای دیگر	تولید وسایل نقلیه موتوری، تریلر و نیم تریلر	تولید سایر تجهیزات حمل و نقل	تولید مبلمان	تولید سایر مصنوعات
شماره	۳۱	۳۲	۳۳	۳۴	۳۵	۳۶	۳۷	۳۸	۳۹	۴۰
عنوان کالا و خدمت										
خدمات ارائه جا به مسافران (هتل ها و سایر اقامتگاهها)	۴۵	۹۲۰	۲۵,۵۰۵	۱۵,۳۳۳	۱۲۹,۴۷۳	۶۵,۱۲۴	۶۱,۱۳۱	۳۹,۸۳۰	۲,۰۷۶	۱۱,۱۱۲
خدمات ارائه غذا و نوشیدنی (رستوران ها و محل های صرف غذا و نوشیدنی)	۲۳۲	۸,۶۰۳	۱۵۸,۹۷۵	۲۸,۵۵۴	۵۰,۵۶۳	۱۹۰,۵۲۵	۴۲۷,۵۲۱	۲,۶۲۷	۲۲,۷۶۰	۲۶,۱۰۸
خدمات حمل و نقل جاده ای مسافر	۶۴,۶۴۷	۵,۷۴۴	۲۴۱,۶۲۲	۷۸۸	۱۴,۴۲۴	۱۲,۴۶۶	۳۴,۷۱۶	۷۴۲	۲۵,۸۶۷	۲۱۸
خدمات حمل و نقل جاده ای بار	۱,۰۶۶,۳۱۲	۱۲۷,۹۹۱	۱,۷۱۸,۸۳۸	۸۷,۹۹۵	۷۹۵,۸۵۵	۷۶۳,۲۷۱	۴,۸۴۷,۱۰۱	۵۴,۲۷۱	۴۱۹,۸۴۰	۸۳,۰۷۰
خدمات حمل و نقل ریلی مسافر	۰	۴۹	۱۰,۶۷۶	۰	۸۵۶	۱,۱۸۶	۲۵,۴۰۳	۳۱۸	۸,۱۳۰	۱,۲۰۰
خدمات حمل و نقل ریلی بار	۴۲۰,۲۱۸	۱,۹۵۳	۳۵۶,۹۵۵	۹۴۷	۴۱,۳۶۹	۸,۴۷۱	۱۵۵,۴۹۵	۷۵۳	۹,۴۸۱	۳,۱۲۷
خدمات انتقال از طریق خط لوله	۰	۰	۰	۰	۰	۰	۰	۰	۰	۰
خدمات حمل و نقل دریایی	۷	۱۰۵	۲,۹۸۱	۱۶۸	۱۳,۸۵۶	۵,۷۹۰	۲۰,۷۶۰	۹	۲,۲۱۴	۲
خدمات حمل و نقل هوایی و فضایی	۴	۱۷۲	۱۴,۶۵۵	۱۴,۰۶۴	۱۲,۷۸۱	۶,۳۰۲	۲,۳۳۹	۴۲۹	۳۷	۲۵۳
خدمات پشتیبانی حمل و نقل (جابجایی بار، انبارداری، پایانه، پارکینگ و یدک کش)	۱۰۹	۳۰,۸۲۶	۱۵,۶۴۹	۴,۷۰۹	۱۲,۷۶۷	۱۴,۰۸۰	۲۱۵,۲۱۹	۳۶۶	۲۱,۳۴۸	۱,۷۴۷
خدمات پست و پیک	۹,۰۴۴	۳,۰۴۶	۱۷۷,۶۷۴	۶۶,۶۱۸	۸۱,۱۴۹	۱۵۷,۴۲۲	۱۳۶,۰۳۱	۲۷,۰۰۱	۲,۶۶۴	۱,۴۸۳
خدمات مالی، بانکداری سرمایه گذاری و خدمات جانبی به غیر از بیمه و حقوق بازنشستگی	۱,۶۵۵,۸۷۵	۲۰۹,۲۸۵	۳,۲۶۵,۷۴۶	۳۳۷,۳۹۱	۲,۳۵۲,۸۱۸	۲,۰۶۹,۸۱۸	۹,۳۰۶,۵۷۷	۷۹۰,۲۷۷	۳۰۵,۱۱۳	۳۷۵,۳۴۷
خدمات بیمه و مستمری، بیمه اتکایی، خدمات جانبی بیمه و مقرری بازنشستگی به جز تامین اج	۵۵,۸۸۶	۱,۷۴۹	۱۱,۸۵۸	۲۷,۹۶۹	۵,۷۳۰	۳۱,۲۲۸	۱۸,۷۶۱	۱,۲۵۴	۴,۲۳۰	۱,۳۸۲
خدمات اجاره واحدهای مسکونی شخصی	۰	۰	۰	۰	۰	۰	۰	۰	۰	۰
خدمات واحدهای مسکونی اجاری	۰	۰	۰	۰	۰	۰	۰	۰	۰	۰
خدمات واحدهای غیر مسکونی اجاری	۱۰۶,۳۳۶	۲۸,۸۰۴	۴۹۴,۲۷۰	۵۴,۶۶۷	۲۱۸,۷۰۴	۲۲۱,۲۹۹	۲۷۳,۴۹۱	۹۳,۸۳۷	۹۶۰,۹۳۷	۷۳,۰۳۱
خدمات معاملات ملکی (مستغلات)	۰	۶۳	۱۸,۶۱۹	۱,۶۹۱	۵۴۵	۴,۵۷۴	۱۶,۶۴۵	۰	۳۰	۰
خدمات کرایه ماشین آلات و تجهیزات بدون متصدی و کالاهای شخصی و خانگی	۸۰۳,۹۷۶	۴۲,۰۷۱	۳۷۳,۹۲۶	۲,۰۰۷	۴۳,۹۱۰	۴۳,۸۸۰	۱۶۱,۵۵۹	۹۱,۰۵۵	۱,۶۸۱	۶,۵۸۳
خدمات تحقیق و توسعه	۰	۰	۰	۰	۰	۰	۰	۰	۰	۰
خدمات مشاوره حقوقی و حسابداری، سایر خدمات تخصصی و فنی	۱۳۶,۲۰۹	۵۶,۸۲۳	۱,۱۵۳,۱۲۲	۵۴,۲۱۰	۳۹۲,۶۳۲	۴۱۸,۴۴۹	۱,۰۳۴,۸۹۶	۱۸۴,۶۷۴	۱۱۳,۲۱۹	۶۹,۷۵۵
خدمات دامپزشکی	۰	۰	۰	۰	۰	۰	۰	۰	۰	۰
خدمات تبلیغات و بازاریابی	۱۰۴,۶۱۵	۳۰,۴۰۸	۱,۰۴۳,۹۷۸	۱۷۶,۵۷۰	۹۰۲,۰۳۳	۴۱۷,۴۸۲	۲,۹۰۵,۴۷۸	۳۱۵,۰۳۰	۳۸۶,۳۲۱	۱۸۱,۶۰۴
خدمات مخابراتی و اینترنتی	۳۱,۰۷۹	۱۵,۶۶۲	۲۴۲,۶۴۶	۱۵,۴۵۲	۱۰۰,۰۴۳	۸۲,۳۹۰	۱۱۲,۸۰۷	۲۹,۸۲۳	۹۱,۰۵۷	۲۶,۳۱۵
خدمات محتوای آنلاین، خبرگزاری ها، کتابخانه ها، پخش برنامه های رادیو تلویزیون	۰	۰	۰	۰	۰	۰	۰	۰	۰	۰
خدمات سرویس و تعمیر و نصب، نظافت و سایر خدمات پشتیبانی، تولیدی و انتشاراتی	۱۵۴,۷۰۲	۲۹۳,۶۱۳	۲,۳۱۴,۰۹۱	۲۹,۸۷۸	۱۱۴,۷۷۲	۳۷۲,۴۵۵	۵,۷۵۳,۸۴۲	۲,۷۱۹,۷۷۱	۶۰,۱۲۵	۳۹,۶۸۳
خدمات اداری دولت (امور عمومی)	۰	۱,۰۷۳	۱۲,۲۴۴	۶۲,۱۴۹	۲۷۸	۱۸۵,۵۴۰	۱۶۴,۶۴۰	۰	۰	۳۴۶
خدمات دفاعی و انتظامی (خدمات دفاعی دولت به کل جامعه)	۰	۰	۰	۰	۰	۰	۰	۰	۰	۰
خدمات تامین اجتماعی اجباری	۰	۰	۰	۰	۰	۰	۰	۰	۰	۰
خدمات آموزش پیش دبستانی، ابتدایی خصوصی	۰	۰	۰	۰	۰	۰	۰	۰	۰	۰
خدمات آموزش پیش دبستانی، ابتدایی دولتی	۰	۰	۰	۰	۰	۰	۰	۰	۰	۰

جدول مصرف اقتصاد ایران سال ۱۳۹۵
به قیمت خریداران
(۱۳۰محصول در ۸۹ فعالیت)
(میلیون ریال)

عنوان فعالیت	تعمیر و نصب ماشین آلات و تجهیزات	تولید، انتقال و توزیع برق	تولید گاز؛ توزیع سوختهای گازی از طریق شاه لوله	جمع آوری، تصفیه و تامین آب	فاضلاب، فعالیت های جمع آوری، تصفیه و دفع پسماند؛ بازیافت مواد	ساختمان خصوصی	ساختمان دولتی	فروش، نگهداری و تعمیر وسایل نقلیه موتوری و موتور سیکلت	عمده فروشی و خرده فروشی	حمل و نقل ریلی مسافر
شماره	۴۱	۴۲	۴۳	۴۴	۴۵	۴۶	۴۷	۴۸	۴۹	۵۰
عنوان کالا و خدمت										
خدمات ارائه جا به مسافران (هتل ها و سایر اقامتگاهها)	۱۰,۶۲۲	۲۸۷,۴۰۴	۱۳۸,۷۰۱	۵۱۲,۷۱۴	۱۹۲	۱,۷۲۳,۵۲۱	۱,۶۳۹,۵۶۸	۶۶,۸۶۹	۲۵۳,۵۷۴	۲,۵۷۸
خدمات ارائه غذا و نوشیدنی (رستوران ها و محل های صرف غذا و نوشیدنی)	۲۴,۹۵۵	۳۹۷,۷۷۸	۵۳۷,۱۱۱	۳۱۶,۵۴۸	۴۴,۵۷۸	۳,۰۲۰,۹۴۸	۱,۹۲۷,۷۱۷	۲۹۳,۶۷۴	۱,۴۸۷,۶۸۶	۳,۵۸۰
خدمات حمل و نقل جاده ای مسافر	۲۰۸	۱۹,۸۴۹	۹۳۳,۶۶۱	۱۶۸,۰۶۵	۱۸,۴۹۵	۲,۷۹۳,۴۵۰	۴,۳۳۱,۶۸۷	۸۴۹,۴۹۴	۲۱,۶۲۶,۹۵۸	۳,۳۸۷
خدمات حمل و نقل جاده ای بار	۸۴,۸۳۶	۶۳۸	۱,۷۳۰,۴۶۶	۸۶,۹۷۱	۲۰,۴۷۳	۶,۷۴۷,۱۵۴	۵,۶۱۷,۵۱۸	۹۹,۵۶۵	۱۵,۵۶۰,۸۸۶	۲۵,۲۶۰
خدمات حمل و نقل ریلی مسافر	۱,۱۴۷	۰	۲	۱۷	۰	۰	۳۱,۵۵۴	۰	۰	۱,۴۶۳
خدمات حمل و نقل ریلی بار	۳,۲۱۶	۰	۰	۱۷۵	۵۹۶	۰	۲۶,۵۸۷	۲۲,۰۸۳	۲,۹۷۲,۱۲۸	۱۴۱,۲۲۳
خدمات انتقال از طریق خط لوله	۰	۰	۰	۰	۰	۰	۰	۰	۵,۲۷۲,۷۴۶	۰
خدمات حمل و نقل دریایی	۲	۰	۰	۱,۷۴۳	۸۸۲	۰	۰	۰	۰	۰
خدمات حمل و نقل هوایی و فضایی	۲۴۲	۲۰,۶۰۲	۳۰۹,۳۲۱	۵۶۷	۰	۱۵۹,۶۰۱	۲۵۴,۶۲۱	۰	۰	۰
خدمات پشتیبانی حمل و نقل (جابجایی بار، انبارداری، پایانه، پارکینگ و یدک کش)	۱,۷۹۶	۱۴۰,۹۳۵	۸۰,۱۸۰	۷۰,۸۶۰	۵۹,۱۳۶	۵,۴۹۳,۲۴۶	۸۶۷,۵۹۸	۱,۳۰۰,۸۱۶	۲۳,۵۴۴,۹۱۹	۱,۱۳۶,۱۹۶
خدمات پست و پیک	۱,۲۱۸	۱۹,۰۹۷	۲۷۳,۰۲۹	۱۲,۹۱۰	۶۴۵	۸۷۵	۱۶۳,۷۳۱	۸۸,۰۳۱	۱,۱۱۳,۷۹۷	۳۹
خدمات مالی، بانکداری سرمایه گذاری و خدمات جانبی به غیر از بیمه و حقوق بازنشستگی	۲۸۴,۲۹۱	۳,۸۵۸,۶۷۲	۷,۱۷۸,۰۴۱	۶۴۹,۵۱۷	۱۳۱,۹۷۲	۲۳,۳۱۸,۶۴۳	۱۸,۰۵۶,۲۶۴	۲,۰۶۹,۶۵۸	۴۱,۲۹۵,۹۳۸	۱۱۳,۹۴۸
خدمات بیمه و مستمری، بیمه اتکایی، خدمات جانبی بیمه و مقرری بازنشستگی به جز تامین اج	۲۱,۱۸۱	۲۷,۱۲۶	۶۹,۴۵۳	۴,۶۱۶	۲,۹۲۰	۱,۱۰۸,۵۰۱	۳,۸۷۳,۹۰۲	۱۷,۸۴۳	۵۶۴,۶۳۶	۱,۱۰۴
خدمات اجاره واحدهای مسکونی شخصی	۰	۰	۰	۰	۰	۰	۰	۰	۰	۰
خدمات واحدهای مسکونی اجاری	۰	۰	۰	۰	۰	۰	۰	۰	۰	۰
خدمات واحدهای غیر مسکونی اجاری	۸۷,۵۹۷	۸۶,۶۷۲	۱,۷۹۵,۷۰۳	۳۶,۶۳۳	۲,۹۹۸	۱,۷۳۴,۵۵۶	۲,۱۱۲,۹۵۸	۱۳,۳۸۲,۲۴۰	۱۴۹,۸۸۷,۵۷۲	۱۱۴,۲۱۸
خدمات معاملات ملکی (مستغلات)	۰	۰	۰	۰	۰	۴۸,۰۵۰	۰	۴۱۳,۸۸۴	۴,۶۳۵,۶۹۸	۰
خدمات کرایه ماشین آلات و تجهیزات بدون متصدی و کالاهای شخصی و خانگی	۵۲,۲۴۵	۱,۲۷۳,۵۱۲	۰	۶۴,۷۵۳	۵۹,۳۴۷	۱,۵۸۶,۶۱۰	۹۶۳,۶۳۱	۰	۰	۷۷۵,۲۱۹
خدمات تحقیق و توسعه	۰	۰	۰	۰	۰	۰	۰	۰	۰	۰
خدمات مشاوره حقوقی و حسابداری، سایر خدمات تخصصی و فنی	۴۲,۴۹۶	۴,۱۶۲,۰۴۹	۱۸۰,۶۰۵	۳۷۵,۹۸۰	۴,۱۲۵	۳۷,۵۷۶,۱۸۷	۴,۲۸۹,۳۵۲	۲۶۶,۲۰۳	۱,۴۲۲,۵۶۰	۱,۱۲۰,۹۴۰
خدمات دامپزشکی	۰	۰	۰	۰	۰	۰	۰	۰	۰	۰
خدمات تبلیغات و بازاریابی	۳۹,۲۳۵	۱,۱۱۹,۴۶۶	۱۲۶,۹۸۴	۵۶۳,۳۸۹	۱۰۲,۵۷۲	۰	۰	۳۵۷,۳۶۴	۲,۰۱۹,۹۹۴	۳,۶۱۴
خدمات مخابراتی و اینترنتی	۱۰,۰۶۵	۳۲۳,۹۴۹	۵۶۲,۴۰۱	۹۸,۷۶۵	۳۸,۵۸۲	۳,۱۴۸,۳۶۵	۱,۷۳۲,۲۰۷	۳,۲۴۲,۰۳۳	۲۸,۰۴۹,۸۷۲	۱,۱۸۱
خدمات محتوای آنلاین، خبرگزاری ها، کتابخانه ها، پخش برنامه های رادیو تلویزیون	۰	۰	۰	۰	۰	۰	۰	۰	۰	۰
خدمات سرویس و تعمیر و نصب، نظافت و سایر خدمات پشتیبانی، تولیدی و انتشاراتی	۱,۳۴۰,۱۱۹	۲۹,۷۷۳,۰۵۲	۱۳,۱۴۹,۵۹۲	۱۴,۷۷۸,۱۳۳	۵,۰۸۱,۹۷۷	۴,۳۴۹,۵۱۸	۱,۴۷۰,۷۹۶	۳,۶۶۸	۱,۱۲۰,۲۴۲	۱۷۳,۰۵۷
خدمات اداری دولت (امور عمومی)	۲۸۴	۱۶۶	۱۷۰	۳۹,۵۹۳	۰	۰	۰	۰	۰	۰
خدمات دفاعی و انتظامی (خدمات دفاعی دولت به کل جامعه)	۰	۰	۰	۰	۰	۰	۰	۰	۰	۰
خدمات تامین اجتماعی اجباری	۰	۰	۰	۰	۰	۰	۰	۰	۰	۰
خدمات آموزش پیش دبستانی، ابتدایی خصوصی	۰	۰	۰	۰	۰	۰	۰	۰	۰	۰
خدمات آموزش پیش دبستانی، ابتدایی دولتی	۰	۰	۰	۰	۰	۰	۰	۰	۰	۰

جدول مصرف اقتصاد ایران سال ۱۳۹۵
به قیمت خریداران
(۱۳۰محصول در ۸۹ فعالیت)
(میلیون ریال)

عنوان فعالیت	حمل و نقل ریلی بار	حمل و نقل جاده ای مسافر	حمل و نقل جاده ای بار	حمل و نقل از طریق خطوط لوله	حمل و نقل آبی	حمل و نقل هوایی	انبارداری و ذخیره سازی	فعالیت های پشتیبانی حمل و نقل	فعالیت های پست و پیک	فعالیت های خدماتی مربوط به تامین جا (هتل)
شماره	۵۱	۵۲	۵۳	۵۴	۵۵	۵۶	۵۷	۵۸	۵۹	۶۰
عنوان کالا و خدمت										
خدمات ارائه جا به مسافران (هتل ها و سایر اقامتگاهها)	۴۴,۴۱۹	۱۴۸,۰۳۶	۶,۹۴۱	۱۱۱,۹۶۷	۸۲,۰۵۳	۲۲۳,۹۴۵	۶۸۱	۲۷,۰۹۳	۱۵۴	۵,۸۲۲
خدمات ارائه غذا و نوشیدنی (رستوران ها و محل های صرف غذا و نوشیدنی)	۷۹,۰۵۳	۲۸۴,۱۹۳	۱۲,۲۴۳	۲۹۵,۲۷۵	۱۶۷,۲۰۷	۳,۴۸۳,۴۶۶	۸,۶۶۰	۳۵۷,۹۸۱	۱,۷۹۷	۷۱,۸۹۹
خدمات حمل و نقل جاده ای مسافر	۱۶۱,۰۹۰	۲,۸۳۲,۷۷۸	۷۲,۴۹۳	۱۰۳,۸۵۸	۱۰۷,۴۲۳	۱,۰۷۸,۳۴۷	۳۲,۷۰۹	۱,۲۵۱,۸۹۵	۱,۱۱۶	۰
خدمات حمل و نقل جاده ای بار	۱۵۷,۰۴۶	۳,۱۰۳	۴,۱۴۳,۰۸۲	۳۷۱,۰۰۰	۴۸	۶,۹۵۰	۷۵,۱۶۱	۳۶۲,۱۰۷	۱۰۰,۵۰۲	۲۲,۷۷۵
خدمات حمل و نقل ریلی مسافر	۲۵,۲۰۸	۷۳	۱	۰	۰	۰	۰	۰	۰	۰
خدمات حمل و نقل ریلی بار	۲,۳۷۴,۳۵۴	۰	۰	۰	۰	۰	۰	۰	۷,۶۵۷	۰
خدمات انتقال از طریق خط لوله	۰	۰	۰	۰	۰	۰	۰	۰	۰	۰
خدمات حمل و نقل دریایی	۰	۰	۰	۰	۲,۸۸۲,۱۸۷	۱۵,۹۹۳	۰	۹۹,۵۲۵	۰	۰
خدمات حمل و نقل هوایی و فضایی	۰	۷,۵۳۶	۱۳,۱۳۲	۱۷,۸۶۹	۸۵۹	۸۱۷,۵۱۹	۰	۵۴۶	۰	۲,۴۴۹
خدمات پشتیبانی حمل و نقل (جابجایی بار، انبارداری، پایانه، پارکینگ و یدک کش)	۱۵,۶۳۷,۹۷۵	۹۳۲,۲۸۱	۴,۹۰۲,۵۹۲	۵۲۲	۶,۹۷۱,۳۳۳	۴,۵۳۰,۷۱۰	۱۱۳,۱۱۵	۱۱,۶۴۹,۰۲۰	۲۱۹,۵۴۶	۱۰,۲۰۸
خدمات پست و پیک	۴۱۲	۲۳,۸۰۰	۲,۱۲۶	۱,۹۷۱	۳,۴۱۱,۲۱۸	۲,۱۸۳	۲۵۹	۱۹۵,۳۷۲	۱,۴۵۷,۰۵۷	۲,۳۶۰
خدمات مالی، بانکداری سرمایه گذاری و خدمات جانبی به غیر از بیمه و حقوق بازنشستگی	۸۵۳,۸۵۹	۵,۶۷۰,۱۷۵	۱۹,۱۷۹,۲۴۰	۳۳۴,۲۱۵	۱,۴۳۴,۵۵۳	۱,۵۵۸,۲۶۴	۱۲۶,۳۸۶	۳,۰۳۱,۱۹۵	۳۴۴,۷۰۹	۶۱۳,۸۲۵
خدمات بیمه و مستمری، بیمه اتکایی، خدمات جانبی بیمه و مقرری بازنشستگی به جز تامین اج	۵,۷۹۸	۲۵۵,۹۶۵	۵۳۷,۵۸۲	۸,۹۰۱	۱۰۳,۸۰۱	۷۷,۲۳۹	۱,۳۴۱	۳۲,۱۸۴	۲,۸۴۴	۸,۷۹۱
خدمات اجاره واحدهای مسکونی شخصی	۰	۰	۰	۰	۰	۰	۰	۰	۰	۰
خدمات واحدهای مسکونی اجاری	۰	۰	۰	۰	۰	۰	۰	۰	۰	۰
خدمات واحدهای غیر مسکونی اجاری	۵۱,۲۱۳	۲۲,۴۸۰	۱۲۲,۲۱۵	۳۴,۷۴۴	۱۱,۸۹۴	۲۹,۱۴۳	۲۰۵,۹۰۹	۱,۲۶۷,۲۹۸	۱,۲۱۳,۴۱۵	۲۸۵,۳۵۳
خدمات معاملات ملکی (مستغلات)	۰	۰	۰	۰	۰	۰	۰	۰	۰	۰
خدمات کرایه ماشین آلات و تجهیزات بدون متصدی و کالاهای شخصی و خانگی	۹۳۴,۰۰۵	۲۱۴,۸۶۷	۶۵	۱,۳۱۶	۵۹۹,۰۸۳	۷۸,۳۴۱	۲۷,۷۳۲	۳۱۸,۶۳۹	۰	۰
خدمات تحقیق و توسعه	۰	۰	۰	۰	۰	۰	۰	۰	۰	۰
خدمات مشاوره حقوقی و حسابداری، سایر خدمات تخصصی و فنی	۱,۴۰۱,۴۱۶	۱,۰۲۰,۴۳۸	۲۲۵,۸۴۷	۵۲۱,۱۰۸	۳۸۱,۴۷۰	۳۶۹,۶۰۱	۲,۵۰۰	۷۱۰,۹۹۵	۱۱۰,۸۳۱	۵۷,۳۸۵
خدمات دامپزشکی	۰	۰	۰	۰	۰	۰	۰	۰	۰	۰
خدمات تبلیغات و بازاریابی	۴,۵۶۴	۱۱,۵۰۳	۱۹,۶۳۰	۷,۵۳۵	۴۸,۳۱۰	۱۷۰,۷۲۰	۳,۶۱۲	۲۰۱,۰۸۷	۳۷۲	۹۹,۴۴۰
خدمات مخابراتی و اینترنتی	۱۴,۴۸۰	۴۳,۲۴۱	۳۴,۹۰۳	۲۰,۵۴۵	۱۹,۷۹۲	۹۲,۳۳۶	۱,۲۰۶	۹۰۷,۹۲۹	۳۳,۷۲۲	۵۲,۵۶۰
خدمات محتوای آنلاین، خبرگزاری ها، کتابخانه ها، پخش برنامه های رادیو تلویزیون	۰	۰	۰	۰	۰	۰	۰	۰	۰	۰
خدمات سرویس و تعمیر و نصب، نظافت و سایر خدمات پشتیبانی، تولیدی و انتشاراتی	۵۱۲,۹۲۳	۱۳,۰۹۰,۶۱۱	۵۳,۷۷۶,۵۱۶	۷۳۰,۸۲۴	۱,۱۷۱,۴۵۱	۸۳۰,۵۲۱	۲۹,۰۳۶	۳,۰۱۱,۶۰۱	۴۴۳,۷۸۲	۳۲,۰۰۲
خدمات اداری دولت (امور عمومی)	۰	۰	۱۳,۶۸۰	۰	۰	۱۲۹,۶۰۲	۰	۹۷۸	۰	۰
خدمات دفاعی و انتظامی (خدمات دفاعی دولت به کل جامعه)	۰	۵۴۱,۵۸۷	۰	۲,۰۷۷	۰	۸۶,۵۰۵	۰	۴۷,۵۰۴	۰	۰
خدمات تامین اجتماعی اجباری	۰	۰	۰	۰	۰	۰	۰	۰	۰	۰
خدمات آموزش پیش دبستانی، ابتدایی خصوصی	۰	۰	۰	۰	۰	۰	۰	۰	۰	۰
خدمات آموزش پیش دبستانی، ابتدایی دولتی	۰	۰	۰	۰	۰	۰	۰	۰	۰	۰

جدول مصرف اقتصاد ایران سال ۱۳۹۵
به قیمت خریداران
(۱۳۰محصول در ۸۹ فعالیت)
(میلیون ریال)

عنوان فعالیت	فعالیت های خدماتی مربوط به غذا و آشامیدنی (رستوران)	مخابرات	سایر فعالیت های اطلاعات و ارتباطات	فعالیت های خدمات مالی، بجز تامین وجوه بیمه و بازنشستگی	بیمه، بیمه اتکایی و تامین وجوه بازنشستگی بجز تامین اجتماعی اجباری	فعالیت های جنبی خدمات مالی و فعالیت های بیمه	خدمات واحدهای مسکونی شخصی	خدمات واحدهای مسکونی اجاری	خدمات واحدهای غیر مسکونی	خدمات دلالان املاک و مستغلات
شماره	۶۱	۶۲	۶۳	۶۴	۶۵	۶۶	۶۷	۶۸	۶۹	۷۰
عنوان کالا و خدمت										
خدمات ارائه جا به مسافران (هتل ها و سایر اقامتگاهها)	۱۴,۴۷۰	۸۱۹,۴۵۲	۱۷,۷۲۴	۳۳۰,۲۶۶	۱۲۹,۲۴۸	۷۳,۰۰۲	۰	۰	۰	۰
خدمات ارائه غذا و نوشیدنی (رستوران ها و محل های صرف غذا و نوشیدنی)	۱,۱۹۱,۹۷۰	۱,۵۱۰,۳۷۰	۲۰۱,۴۲۷	۳۰۷,۶۷۱	۵۴,۸۲۰	۴۴۰,۷۰۹	۰	۰	۰	۰
خدمات حمل و نقل جاده ای مسافر	۰	۱,۲۷۹,۴۶۹	۹۳۴,۳۸۱	۸۰۲,۸۴۲	۱۴۶,۹۸۸	۱۹۲,۰۸۹	۰	۰	۰	۱۶,۶۵۹
خدمات حمل و نقل جاده ای بار	۸۷۱,۳۲۳	۲۳۵,۴۶۳	۲۱,۰۸۴	۶۹۲,۳۶۲	۱۴,۱۰۵	۱۳,۸۴۷	۰	۰	۰	۱۲۸
خدمات حمل و نقل ریلی مسافر	۰	۸,۶۳۶	۰	۱۰۶,۳۵۴	۹,۴۴۶	۳,۸۴۸	۰	۰	۰	۰
خدمات حمل و نقل ریلی بار	۰	۲۵۹,۸۰۴	۰	۰	۰	۰	۰	۰	۰	۰
خدمات انتقال از طریق خط لوله	۰	۰	۰	۰	۰	۰	۰	۰	۰	۰
خدمات حمل و نقل دریایی	۰	۳۸۰	۰	۰	۰	۱۸۹	۰	۰	۰	۰
خدمات حمل و نقل هوایی و فضایی	۰	۶,۶۶۲	۳,۵۰۴	۱۰۱,۱۱۰	۲۰,۱۰۷	۱۸,۲۵۲	۰	۰	۰	۰
خدمات پشتیبانی حمل و نقل (جابجایی بار، انبارداری، پایانه، پارکینگ و یدک کش)	۸۷۷,۱۸۳	۴۰,۹۶۳	۵۵۰,۱۶۳	۴,۵۵۰	۲۷,۸۶۸	۴۷۸	۰	۰	۰	۳۰۷
خدمات پست و پیک	۱۱,۰۷۲	۷,۲۱۹	۲۰,۲۶۱	۱۶۱,۷۹۱	۵۰,۷۰۳	۸۵,۳۴۰	۰	۰	۰	۶,۶۸۶
خدمات مالی، بانکداری سرمایه گذاری و خدمات جانبی به غیر از بیمه و حقوق بازنشستگی	۳,۸۹۳,۰۲۶	۴,۷۷۸,۰۵۱	۳۹۷,۵۷۱	۱۰۷,۹۶۴,۹۹۲	۸۹۳,۳۶۹	۱۲,۱۶۸,۲۲۰	۲۱,۱۳۱,۶۹۶	۹,۲۷۲,۹۹۶	۳,۵۰۹,۳۳۳	۶۹۱,۸۲۵
خدمات بیمه و مستمری، بیمه اتکایی، خدمات جانبی بیمه و مقرری بازنشستگی به جز تامین اج	۶,۸۲۸	۱۲,۸۲۳	۲,۲۸۰	۲۴۱,۱۸۰	۲۳,۲۷۳,۴۳۲	۹,۷۰۵	۱۱,۰۰۷	۳,۴۴۲	۴۷,۹۹۴	۵,۵۴۹
خدمات اجاره واحدهای مسکونی شخصی	۰	۰	۰	۰	۰	۰	۰	۰	۰	۰
خدمات واحدهای مسکونی اجاری	۰	۰	۰	۰	۰	۰	۰	۰	۰	۰
خدمات واحدهای غیر مسکونی اجاری	۹,۹۵۸,۹۳۳	۳,۷۶۳,۷۴۴	۸۱۵,۲۳۵	۷,۹۶۴,۷۷۳	۳۹۷,۴۷۲	۱,۳۴۵,۶۴۶	۰	۰	۰	۴,۱۱۴,۷۷۴
خدمات معاملات ملکی (مستغلات)	۳۰۸,۰۰۸	۱۱۶,۴۰۴	۰	۳۴,۵۲۵	۱۳,۷۰۱	۰	۰	۷,۰۵۷,۹۱۳	۴,۸۲۴,۲۷۹	۴,۷۳۹,۹۰۳
خدمات کرایه ماشین آلات و تجهیزات بدون متصدی و کالاهای شخصی و خانگی	۰	۶,۷۶۷,۸۲۶	۳۶,۹۵۵	۴۵۸,۷۸۷	۱۲,۰۶۶	۸۱	۰	۰	۰	۰
خدمات تحقیق و توسعه	۰	۰	۰	۰	۰	۰	۰	۰	۰	۰
خدمات مشاوره حقوقی و حسابداری، سایر خدمات تخصصی و فنی	۰	۳,۴۱۴,۳۹۷	۵,۵۱۰,۹۵۲	۱۰,۳۳۸,۷۶۹	۷۲۸,۴۶۷	۵۰۴,۹۰۹	۰	۰	۰	۴۱,۳۷۲
خدمات دامپزشکی	۰	۰	۰	۰	۰	۰	۰	۰	۰	۰
خدمات تبلیغات و بازاریابی	۴۰۴,۸۰۰	۳,۸۴۶,۸۹۰	۷۴,۹۶۷	۹,۱۷۷,۱۵۹	۸۲۷,۲۹۹	۲۱۴,۱۸۵	۰	۰	۰	۲۱,۲۳۷
خدمات مخابراتی و اینترنتی	۳۹۶,۵۷۴	۳۰,۷۰۳,۸۲۰	۸۵۴,۴۹۹	۴,۹۴۱,۰۲۷	۱,۲۳۹,۱۵۴	۲۹۲,۰۶۴	۰	۰	۰	۶۴۸,۵۳۰
خدمات محتوای آنلاین، خبرگزاری ها، کتابخانه ها، پخش برنامه های رادیو تلویزیون	۰	۰	۴,۹۷۴,۶۲۵	۰	۰	۰	۰	۰	۰	۰
خدمات سرویس و تعمیر و نصب، نظافت و سایر خدمات پشتیبانی، تولیدی و انتشاراتی	۱۶,۸۶۰	۱۰,۸۱۷,۵۸۳	۱۸۶,۸۳۸	۱۲,۱۴۸,۶۴۷	۳۵۱,۷۵۸	۱,۸۷۷,۹۲۳	۱,۰۴۶,۹۱۵	۱,۴۸۸,۰۱۴	۳۹۱,۲۸۰	۴۸,۲۸۱
خدمات اداری دولت (امور عمومی)	۰	۰	۴۰	۱۵,۵۲۸	۲۹۶,۷۵۶	۱,۹۷۷	۰	۰	۰	۰
خدمات دفاعی و انتظامی (خدمات دفاعی دولت به کل جامعه)	۰	۰	۰	۰	۰	۰	۰	۰	۰	۰
خدمات تامین اجتماعی اجباری	۰	۰	۰	۰	۰	۰	۰	۰	۰	۰
خدمات آموزش پیش دبستانی، ابتدایی خصوصی	۰	۰	۰	۰	۰	۰	۰	۰	۰	۰
خدمات آموزش پیش دبستانی، ابتدایی دولتی	۰	۰	۰	۰	۰	۰	۰	۰	۰	۰

جدول مصرف اقتصاد ایران سال ۱۳۹۵
به قیمت خریداران
(۱۳۰محصول در ۸۹ فعالیت)
(میلیون ریال)

عنوان فعالیت	تحقیق و توسعه علمی	فعالیت های حقوقی و مهندسی	فعالیت دامپزشکی	فعالیت اجاره داری	سایر فعالیت های پشتیبانی	اداره امور عمومی	خدمات شهری	دفاع و امنیت	فعالیت های تامین اجتماعی اجباری	آموزش زیر دیپلم (پیش دبستان، ابتدایی و متوسطه) دولتی
شماره	۷۱	۷۲	۷۳	۷۴	۷۵	۷۶	۷۷	۷۸	۷۹	۸۰
عنوان کالا و خدمت										
خدمات ارائه جا به مسافران (هتل ها و سایر اقامتگاهها)	۲۳,۰۹۸	۸۶۱,۷۵۲	۲۶,۱۲۶	۰	۲۲,۴۳۸,۳۹۰	۴,۳۲۴,۴۴۸	۴۰۲	۰	۱۷۳,۰۶۸	۰
خدمات ارائه غذا و نوشیدنی (رستوران ها و محل های صرف غذا و نوشیدنی)	۲۷۸,۸۰۶	۴۱۷,۷۶۹	۱۳,۵۵۷	۳۳,۸۸۰	۱۲۸,۳۳۲	۱۲,۴۹۴,۴۴۲	۰	۰	۱۰۱,۸۳۶	۱۲۱,۸۶۳
خدمات حمل و نقل جاده ای مسافر	۳۰۲,۱۵۶	۱,۲۸۷,۸۰۶	۱۱,۹۰۵	۷۶,۹۶۷	۵,۱۶۴,۷۰۶	۱۵,۵۸۴,۲۸۸	۱۴۷,۲۲۲	۱,۰۳۲,۵۴۹	۵۸۳,۲۹۸	۱۱۰,۹۷۴
خدمات حمل و نقل جاده ای بار	۷,۱۹۰	۹۰,۷۵۷	۲۷۷	۳,۷۲۵	۳۲,۶۸۷	۸۱۲,۳۸۰	۰	۱,۵۶۵,۹۱۱	۱۱۴	۹۵,۵۴۵
خدمات حمل و نقل ریلی مسافر	۵۶۰	۰	۰	۰	۶۱۳,۷۲۴	۲۲۱,۷۰۶	۰	۰	۰	۰
خدمات حمل و نقل ریلی بار	۰	۰	۰	۰	۰	۲۸۶,۷۸۷	۷۲,۳۰۸	۱۴۲,۷۰۸	۰	۰
خدمات انتقال از طریق خط لوله	۰	۰	۰	۰	۰	۰	۰	۰	۰	۰
خدمات حمل و نقل دریایی	۰	۰	۰	۰	۰	۱,۰۸۴,۲۴۱	۱۳۳,۱۹۵	۰	۰	۰
خدمات حمل و نقل هوایی و فضایی	۳,۳۶۷	۰	۰	۰	۱۳,۱۶۸,۸۹۸	۷,۹۸۰,۲۳۷	۳۹۶,۷۱۸	۴۷,۴۳۱	۲۹,۲۱۸	۲۲۸,۷۲۵
خدمات پشتیبانی حمل و نقل (جابجایی بار، انبارداری، پایانه، پارکینگ و یدک کش)	۲,۰۱۸	۶۳۳,۵۵۳	۲,۱۰۷	۲۰۷,۷۳۸	۳,۹۶۲	۳,۸۰۴,۶۹۷	۲۸۶,۶۷۹	۱۸,۱۷۲	۱۷	۶۱,۳۹۳
خدمات پست و پیک	۸,۴۶۲	۱۹۲,۳۱۳	۸,۰۲۷	۶,۸۰۹	۳۱,۸۵۰	۶,۸۷۴,۸۵۲	۵۷,۲۱۷	۱۹۸,۶۳۳	۲۰۵,۱۱۸	۳۷,۸۸۴
خدمات مالی، بانکداری سرمایه گذاری و خدمات جانبی به غیر از بیمه و حقوق بازنشستگی	۱,۵۹۹,۵۶۳	۲,۸۸۰,۹۲۲	۸۷,۶۹۹	۱۵۸,۱۶۵	۶۴۹,۴۹۵	۱۴,۲۹۲,۵۳۲	۳,۱۴۳,۰۶۴	۱۰,۳۴۳,۵۴۶	۲,۰۴۲,۲۲۳	۳,۸۴۷,۴۰۷
خدمات بیمه و مستمری، بیمه اتکایی، خدمات جانبی بیمه و مقرری بازنشستگی به جز تامین اج	۶,۴۴۰	۵,۰۰۲	۲۷۴	۲۹۹	۱,۲۳۵	۲۲,۱۸۰	۴۴	۵۴۱	۶,۹۸۹	۰
خدمات اجاره واحدهای مسکونی شخصی	۰	۰	۰	۰	۰	۰	۰	۰	۰	۰
خدمات واحدهای مسکونی اجاری	۰	۰	۰	۰	۰	۰	۰	۰	۰	۰
خدمات واحدهای غیر مسکونی اجاری	۹۸,۶۹۰	۱۰,۲۶۹,۸۸۶	۱۴۶,۶۰۸	۱,۵۲۶,۹۰۷	۳,۲۴۸,۰۶۰	۲,۲۹۹,۸۵۴	۲۳۱,۸۰۸	۰	۱۱۳,۰۶۰	۱,۷۵۳,۹۰۸
خدمات معاملات ملکی (مستغلات)	۰	۰	۰	۰	۰	۰	۲۷۴,۹۸۳	۰	۰	۰
خدمات کرایه ماشین آلات و تجهیزات بدون متصدی و کالاهای شخصی و خانگی	۱,۸۸۶	۰	۰	۰	۰	۲,۵۲۲,۹۲۵	۱,۱۸۵,۳۳۶	۳۱,۸۸۳	۷,۷۳۰	۰
خدمات تحقیق و توسعه	۲,۷۷۰,۳۹۱	۰	۰	۰	۰	۴,۷۳۲,۷۴۴	۰	۱,۱۸۱,۴۱۸	۰	۰
خدمات مشاوره حقوقی و حسابداری، سایر خدمات تخصصی و فنی	۹۹۹,۷۷۳	۱,۰۱۵,۴۸۰	۱۳,۳۳۸	۲,۵۰۵	۱۸۴,۴۲۶	۷,۲۶۷,۹۲۳	۱,۳۹۷,۶۹۱	۱,۴۶۲	۱,۳۱۰,۸۷۹	۳,۳۴۴,۲۱۹
خدمات دامپزشکی	۰	۰	۰	۰	۰	۰	۵۲۳	۰	۰	۰
خدمات تبلیغات و بازاریابی	۸,۹۵۴	۱,۶۰۵,۳۶۳	۳۱,۰۱۴	۱۱۷,۶۱۰	۷۰۷,۹۸۹	۷,۱۸۰,۵۵۴	۸۴۷,۶۳۴	۲۶,۵۲۸	۱,۵۴۷	۵,۹۶۶
خدمات مخابراتی و اینترنتی	۹۶,۴۷۴	۱,۵۱۷,۲۵۱	۳۲,۳۸۸	۱۸۸,۴۵۲	۶۴۱,۴۴۱	۷,۴۲۹,۹۴۶	۹,۸۴۴	۶۰۰,۸۷۹	۳۱۶,۶۹۳	۱,۹۸۹,۹۲۳
خدمات محتوای آنلاین، خبرگزاری ها، کتابخانه ها، پخش برنامه های رادیو تلویزیون	۰	۰	۰	۰	۰	۰	۱۲,۸۵۳	۰	۰	۲,۵۵۶
خدمات سرویس و تعمیر و نصب، نظافت و سایر خدمات پشتیبانی، تولیدی و انتشاراتی	۱,۶۵۵,۱۷۲	۱۱,۴۸۹	۵۵۵	۳۵۱	۱۵,۳۵۷	۲۳,۹۸۶,۶۶۱	۲,۶۷۴,۹۴۸	۳۴۶,۸۳۹	۵,۲۴۳,۵۱۶	۱,۵۱۶,۸۴۲
خدمات اداری دولت (امور عمومی)	۲۴,۰۹۹	۰	۰	۰	۳۰۶,۸۶۲	۲۹,۷۳۹,۶۸۹	۰	۸,۶۵۷	۳۱,۲۲۸	۰
خدمات دفاعی و انتظامی (خدمات دفاعی دولت به کل جامعه)	۰	۰	۰	۰	۰	۱۹,۷۲۷,۷۶۱	۰	۰	۰	۰
خدمات تامین اجتماعی اجباری	۰	۰	۰	۰	۰	۰	۰	۰	۰	۰
خدمات آموزش پیش دبستانی، ابتدایی خصوصی	۰	۰	۰	۰	۰	۰	۰	۰	۰	۰
خدمات آموزش پیش دبستانی، ابتدایی دولتی	۰	۰	۰	۰	۰	۰	۰	۰	۰	۰

جدول مصرف اقتصاد ایران سال ۱۳۹۵
به قیمت خریداران
(۱۳۰محصول در ۸۹ فعالیت)
(میلیون ریال)

عنوان فعالیت	آموزش زیر دیپلم (پیش دبستانی، ابتدایی و متوسطه) خصوصی	آموزش عالی دولتی	آموزش عالی خصوصی	سایر آموزش ها	بهداشت عمومی	بهداشت خصوصی	مددکاری اجتماعی	فعالیت های سرگرمی، فرهنگی، تفریحی و ورزشی	سایر فعالیت های خدماتی و شخصی خانگی	جمع مصارف واسطه
شماره	۸۱	۸۲	۸۳	۸۴	۸۵	۸۶	۸۷	۸۸	۸۹	
عنوان کالا و خدمت										
خدمات ارائه جا به مسافران (هتل ها و سایر اقامتگاهها)	۲۳۷,۸۰۳	۱,۵۳۷,۶۵۳	۳۷۸,۵۰۲	۰	۸۲۸,۱۱۰	۲۶,۳۰۶	۱۸۲,۱۴۵	۱۳۱,۱۰۵	۷۴۷,۷۳۶	**۴۲,۳۱۹,۹۵۳**
خدمات ارائه غذا و نوشیدنی (رستوران ها و محل های صرف غذا و نوشیدنی)	۲۱۳,۱۰۶	۷۵۱,۶۴۷	۵۷۹,۵۸۶	۲۵,۲۳۳	۵,۹۲۴,۳۷۳	۳۱۱,۸۲۸	۳۹۱,۱۲۹	۶۱۵,۳۵۳	۷۸۷,۳۸۷	**۴۹,۸۵۸,۸۸۲**
خدمات حمل و نقل جاده ای مسافر	۴,۷۳۲,۹۳۸	۱,۳۱۲,۶۴۱	۲,۶۰۳,۴۹۹	۱۸۰,۰۰۸	۱,۳۲۶,۰۳۷	۲۱۴,۷۲۴	۱,۷۶۰,۸۰۲	۱۳۹,۴۳۳	۹,۰۶۸,۲۳۰	**۹۱,۲۰۶,۸۶۷**
خدمات حمل و نقل جاده ای بار	۱۱۲,۷۵۰	۱,۶۱۱	۰	۵,۶۰۵	۱۲۰,۳۸۵	۵۶,۸۰۴	۳۶,۵۱۰	۲,۴۶۷	۴۸,۵۱۹	**۱۱۸,۸۶۵,۳۵۴**
خدمات حمل و نقل ریلی مسافر	۰	۰	۲۹,۰۵۴	۰	۴,۸۲۱	۰	۴۳,۶۷۹	۰	۰	**۱,۱۸۹,۹۹۱**
خدمات حمل و نقل ریلی بار	۰	۰	۲۵,۵۸۱	۰	۳۱۹	۰	۴۹۱	۰	۰	**۱۱,۷۴۹,۱۹۲**
خدمات انتقال از طریق خط لوله	۰	۰	۰	۰	۰	۰	۰	۰	۰	**۱۲,۸۲۶,۲۴۸**
خدمات حمل و نقل دریایی	۰	۷۰	۱۰,۴۷۵	۰	۰	۰	۳,۵۸۲	۰	۰	**۳۸,۹۷۶,۸۰۵**
خدمات حمل و نقل هوایی و فضایی	۰	۱۶,۲۰۷	۷۲,۹۶۰	۰	۵۳,۰۵۵	۰	۳۴۹,۰۲۰	۰	۰	**۲۶,۰۳۴,۰۹۰**
خدمات پشتیبانی حمل و نقل (جابجایی بار، انبارداری، پایانه، پارکینگ و یدک کش)	۲۴,۱۴۶	۱,۰۱۳,۲۱۸	۱۶۱,۸۴۳	۰	۲۴۶,۰۷۰	۸۷,۲۸۵	۵۰,۹۰۲	۳۰,۸۳۲	۲,۳۶۹,۸۷۵	**۹۱,۲۲۳,۰۳۷**
خدمات پست و پیک	۱۷۱,۱۰۲	۳۴,۰۹۵	۴۶,۷۹۳	۴۶,۴۱۱	۱۳۱,۳۲۸	۱۱۲,۱۲۰	۴۳,۱۰۱	۶۴,۰۹۶	۳۴۶,۶۷۸	**۱۷,۸۱۸,۸۸۸**
خدمات مالی، بانکداری سرمایه گذاری و خدمات جانبی به غیر از بیمه و حقوق بازنشستگی	۹۹۰,۴۷۹	۵,۰۶۹,۸۲۴	۱,۳۵۸,۶۴۵	۷۱۰,۶۲۷	۵,۰۱۳,۶۴۵	۶,۴۶۲,۷۶۴	۱,۴۱۰,۸۵۶	۱,۵۴۵,۴۷۷	۲,۳۴۸,۷۰۳	**۴۹۰,۱۹۵,۱۱۸**
خدمات بیمه و مستمری، بیمه اتکایی، خدمات جانبی بیمه و مقرری بازنشستگی به جز تامین اج	۷,۳۹۷	۹,۷۷۴	۱۵,۲۰۹	۴,۳۹۶	۱۴,۰۲۸	۲۸,۰۴۸	۴,۴۰۹	۱۸,۹۶۲	۵,۴۷۶	**۳۲,۰۹۰,۶۲۲**
خدمات اجاره واحدهای مسکونی شخصی	۰	۰	۰	۰	۰	۰	۰	۰	۰	**۰**
خدمات واحدهای مسکونی اجاری	۰	۰	۰	۰	۰	۰	۰	۰	۰	**۰**
خدمات واحدهای غیر مسکونی اجاری	۱,۵۶۰,۵۱۰	۷۰۳,۷۴۹	۱,۶۱۷,۲۵۷	۴,۲۵۳,۹۱۰	۶۰,۶۳۹	۱,۳۷۳,۱۵۲	۹۰,۲۱۱	۴,۳۶۲,۳۹۴	۱۱,۳۷۱,۹۹۳	**۲۶۴,۹۶۲,۱۶۸**
خدمات معاملات ملکی (مستغلات)	۰	۰	۰	۱۳۱,۵۶۴	۰	۴۲,۴۶۹	۰	۰	۰	**۲۲,۷۵۸,۰۰۰**
خدمات کرایه ماشین آلات و تجهیزات بدون متصدی و کالاهای شخصی و خانگی	۴۶,۴۲۸	۳۲۰,۲۷۳	۱۴۸,۰۲۱	۰	۲۸,۰۰۵	۵,۱۹۳	۶,۴۲۳	۰	۰	**۳۱,۳۲۰,۶۰۵**
خدمات تحقیق و توسعه	۰	۵,۶۵۰,۳۶۲	۰	۰	۲,۹۷۳,۳۸۱	۰	۰	۰	۰	**۱۷,۳۰۸,۲۹۶**
خدمات مشاوره حقوقی و حسابداری، سایر خدمات تخصصی و فنی	۳۲۸,۸۳۳	۳,۷۳۷,۲۶۴	۴۲۶,۸۸۳	۱۰۸,۹۴۵	۱۰۶,۷۳۳	۴۶۰,۰۰۰	۷۸۱,۸۵۶	۱۰۵,۱۳۳	۶۲۵,۷۱۴	**۱۱۳,۰۰۸,۵۲۵**
خدمات دامپزشکی	۰	۰	۰	۰	۰	۰	۰	۰	۰	**۲,۲۹۴,۹۷۳**
خدمات تبلیغات و بازاریابی	۵۵۷,۳۲۵	۲۸۵,۸۲۵	۷۶۳,۹۴۱	۵۲۶,۲۰۰	۵۸,۹۲۰	۸۵,۷۲۴	۲۷۱,۱۷۰	۵۵۶,۰۰۸	۳۶۵,۷۹۱	**۵۶,۱۳۵,۵۴۵**
خدمات مخابراتی و اینترنتی	۲۳۷,۷۲۵	۵۳۷,۷۷۱	۴۴۶,۳۸۷	۲۱۰,۹۱۵	۹,۱۹۴,۳۲۳	۲۸۷,۳۵۷	۳۶۶,۷۲۵	۷۷۳,۹۲۹	۲,۷۷۴,۶۳۴	**۱۱۲,۸۹۸,۱۱۲**
خدمات محتوای آنلاین، خبرگزاری ها، کتابخانه ها، پخش برنامه های رادیو تلویزیون	۰	۵۰۹,۰۴۷	۴۳۹,۸۷۲	۰	۰	۰	۰	۰	۰	**۵,۹۳۸,۹۵۲**
خدمات سرویس و تعمیر و نصب، نظافت و سایر خدمات پشتیبانی، تولیدی و انتشاراتی	۲۲۶,۷۸۲	۵,۰۸۲,۸۳۷	۸۵۴,۴۲۱	۴۷۱,۹۱۹	۲,۵۸۵,۹۷۱	۵۵۱,۶۵۲	۳,۲۰۴,۶۹۵	۳,۲۷۹	۱۳۲,۴۶۰	**۳۸۲,۸۶۲,۴۵۸**
خدمات اداری دولت (امور عمومی)	۰	۰	۱۰,۷۹۱	۴,۱۲۸	۳۴۷	۰	۲۵,۰۴۳	۰	۰	**۳۲,۰۷۹,۳۸۲**
خدمات دفاعی و انتظامی (خدمات دفاعی دولت به کل جامعه)	۰	۰	۰	۰	۰	۰	۰	۰	۰	**۲۰,۴۴۴,۱۴۶**
خدمات تامین اجتماعی اجباری	۰	۰	۰	۰	۰	۰	۰	۰	۰	**۰**
خدمات آموزش پیش دبستانی، ابتدایی خصوصی	۰	۰	۰	۰	۰	۰	۰	۰	۰	**۰**
خدمات آموزش پیش دبستانی، ابتدایی دولتی	۰	۰	۰	۰	۰	۰	۰	۰	۰	**۰**

جدول مصرف اقتصاد ایران سال ۱۳۹۵ به قیمت خریداران (۱۳۰محصول در ۸۹ فعالیت) (میلیون ریال)	عنوان فعالیت	مصرف بخش خصوصی شهری									
عنوان کالا و خدمت	شماره	دهک اول	دهک دوم	دهک سوم	دهک چهارم	دهک پنجم	دهک ششم	دهک هفتم	دهک هشتم	دهک نهم	دهک دهم
خدمات ارائه جا به مسافران (هتل ها و سایر اقامتگاهها)	۹۱	۰	۴۴,۷۳۱	۲۰۷,۳۰۳	۲۱۵,۱۰۴	۱۳۱,۲۸۷	۲۸۸,۹۷۹	۱,۴۶۷,۵۵۹	۱,۵۴۹,۶۴۱	۱,۸۵۱,۷۳۳	۳,۸۴۰,۹۹۴
خدمات ارائه غذا و نوشیدنی (رستوران ها و محل های صرف غذا و نوشیدنی)	۹۲	۲,۳۵۰,۳۹۷	۳,۵۰۱,۲۵۹	۵,۲۵۴,۲۶۳	۷,۰۰۷,۲۰۹	۹,۹۰۲,۴۳۲	۹,۵۲۰,۱۵۱	۱۵,۲۵۳,۴۰۹	۱۸,۰۱۱,۶۰۴	۲۵,۸۷۸,۷۹۷	۸۸,۱۲۹,۵۹۵
خدمات حمل و نقل جاده ای مسافر	۹۳	۷,۰۲۱,۲۷۱	۱۰,۲۸۴,۶۴۲	۱۱,۰۰۹,۸۵۰	۱۲,۶۱۰,۷۶۵	۱۳,۴۲۶,۲۷۶	۱۵,۳۴۴,۳۸۳	۱۷,۰۴۴,۱۸۶	۱۹,۷۲۱,۳۳۵	۲۲,۳۹۳,۱۷۰	۳۵,۴۳۲,۳۸۷
خدمات حمل و نقل جاده ای بار	۹۴	۷۴,۷۰۹	۳۳۵,۹۰۱	۲۹۲,۹۴۹	۴۳۸,۵۴۴	۲۸,۴۷۹	۲۸۴,۰۵۵	۳۰۰,۸۷۷	۱۸۴,۱۲۴	۲۱۸,۹۸۴	۳۱۷,۶۹۰
خدمات حمل و نقل ریلی مسافر	۹۵	۱۱۴,۴۷۲	۲۶۲,۰۰۸	۳۵۲,۵۹۱	۴۷۹,۱۳۸	۲۸۷,۸۹۷	۵۸۲,۲۸۶	۱۱۵,۷۴۲	۶۰۲,۴۰۲	۱,۱۲۱,۹۰۲	۸۳۴,۰۴۸
خدمات حمل و نقل ریلی بار	۹۶	۰	۹,۷۵۱	۱۳,۰۴۷	۲,۰۳۲	۰	۱,۷۷۷	۰	۲۴,۰۶۴	۲,۶۰۳	۲,۳۹۴
خدمات انتقال از طریق خط لوله	۹۷	۰	۰	۰	۰	۰	۰	۰	۰	۰	۰
خدمات حمل و نقل دریایی	۹۸	۳,۷۸۸	۱,۶۴۴	۳,۵۱۸	۵۶۵	۳,۱۲۶	۲,۹۱۰	۲,۴۲۸	۳,۰۳۳	۰	۱۰,۳۷۹
خدمات حمل و نقل هوایی و فضایی	۹۹	۰	۰	۹۹۱,۸۹۲	۰	۵۴۶,۸۰۵	۴۷۳,۰۸۹	۵۸,۰۹۸	۱۴۰,۹۶۴	۱۷,۵۱۳,۶۲۹	۴۴,۱۱۹,۱۰۱
خدمات پشتیبانی حمل و نقل (جابجایی بار، انبارداری، پایانه، پارکینگ و یدک کش)	۱۰۰	۴۱۲	۵۹,۲۶۴	۱۴,۵۲۷	۱۴,۵۰۷	۴۹,۵۲۹	۵۱,۳۱۴	۵۵,۰۷۹	۱۰۳,۵۰۵	۱۵۷,۸۲۸	۲۳۸,۴۴۷
خدمات پست و پیک	۱۰۱	۳۶,۸۱۰	۶۷,۵۲۰	۹۰,۲۶۳	۷۹,۶۴۶	۱۰۶,۱۸۲	۷۸,۵۷۹	۸۳,۴۱۵	۹۷,۵۶۳	۱۹۳,۳۰۳	۱۷۸,۲۵۴
خدمات مالی، بانکداری سرمایه گذاری و خدمات جانبی به غیر از بیمه و حقوق بازنشستگی	۱۰۲	۱,۱۶۵,۰۸۷	۸۶۵,۹۰۵	۱,۴۶۸,۱۷۰	۱,۶۴۰,۰۸۵	۲,۳۷۵,۹۰۳	۲,۷۱۰,۳۵۹	۳,۸۹۸,۱۶۰	۵,۲۲۳,۵۴۲	۷,۵۷۸,۰۶۰	۷,۲۴۹,۲۶۲
خدمات بیمه و مستمری، بیمه انکایی، خدمات جانبی بیمه و مقرری بازنشستگی به جز تامین اج	۱۰۳	۹۹,۲۹۴	۳۵۳,۷۰۳	۵۲۷,۴۵۶	۶۵۶,۲۶۸	۸۸۶,۸۸۵	۱,۰۱۱,۹۲۰	۱,۴۲۶,۴۸۵	۱,۵۸۲,۸۵۷	۲,۱۵۰,۰۱۰	۲,۷۵۶,۳۳۲
خدمات اجاره واحدهای مسکونی شخصی	۱۰۴	۴۶,۴۴۶,۱۶۱	۶۳,۵۴۲,۳۱۸	۶۸,۱۶۵,۹۹۵	۷۸,۱۱۶,۴۰۵	۹۰,۳۲۱,۲۱۱	۱۰۳,۰۹۳,۷۶۰	۱۲۵,۷۵۶,۸۵۶	۱۴۵,۸۷۹,۷۸۴	۲۰۱,۵۱۴,۷۵۳	۳۹۲,۰۱۶,۷۱۰
خدمات واحدهای مسکونی اجاری	۱۰۵	۲۳,۳۶۸,۰۲۴	۳۳,۷۲۹,۰۲۴	۳۲,۱۲۹,۶۰۰	۴۱,۸۶۶,۳۶۱	۴۳,۸۵۰,۷۸۴	۴۰,۴۰۶,۳۸۷	۴۵,۶۵۲,۴۵۵	۵۵,۴۲۶,۶۹۳	۶۶,۲۳۴,۵۴۷	۸۶,۱۹۲,۱۷۷
خدمات واحدهای غیر مسکونی اجاری	۱۰۶	۰	۰	۰	۰	۶۰,۸۵۳	۲,۶۸۵	۰	۰	۶۰,۸۳۱	۶,۸۰۸,۸۴۷
خدمات معاملات ملکی (مستغلات)	۱۰۷	۲۴۶,۲۷۱	۳۸۲,۵۹۸	۳۸۳,۹۱۰	۴۶۴,۱۵۳	۷۵۶,۰۲۷	۴۰۱,۵۶۰	۵۶۷,۴۷۶	۸۷۳,۸۷۹	۹۳۹,۶۷۴	۲,۱۶۴,۹۸۲
خدمات کرایه ماشین آلات و تجهیزات بدون متصدی و کالاهای شخصی و خانگی	۱۰۸	۴,۵۵۸	۱,۲۷۴	۱۰۷,۷۴۶	۴۴,۱۲۵	۲۲,۲۰۹	۲۱,۴۰۱	۹۳,۷۹۴	۱۳۸,۳۲۸	۴۷۸,۱۱۳	۵۹۰,۶۳۱
خدمات تحقیق و توسعه	۱۰۹	۰	۰	۰	۰	۰	۰	۰	۰	۰	۰
خدمات مشاوره حقوقی و حسابداری، سایر خدمات تخصصی و فنی	۱۱۰	۳۰۴,۲۵۱	۵۵۵,۱۲۶	۷۲۹,۸۰۱	۱,۰۴۴,۷۹۹	۹۷۱,۰۸۴	۱,۵۸۵,۰۴۱	۱,۱۹۰,۴۶۹	۳,۵۲۷,۷۰۱	۵,۸۹۹,۷۱۷	۹,۴۷۱,۰۵۵
خدمات دامپزشکی	۱۱۱	۰	۱۲,۶۷۳	۱۵۳,۸۴۸	۵,۶۳۶	۵۵,۳۶۹	۹,۸۴۶	۰	۰	۱۹,۹۸۴	۱,۹۱۱
خدمات تبلیغات و بازاریابی	۱۱۲	۳۰۸	۶۴۳	۱,۲۷۳	۱,۲۳۵	۱,۱۹۱	۲,۷۳۵	۲,۳۳۸	۱,۷۲۸	۳,۰۵۳	۳,۱۹۲
خدمات مخابراتی و اینترنتی	۱۱۳	۴,۸۰۵,۱۱۹	۷,۸۸۲,۰۷۳	۸,۶۰۴,۴۳۳	۱۰,۲۳۴,۶۶۷	۱۱,۶۳۰,۱۴۳	۱۳,۵۸۸,۸۸۲	۱۵,۲۲۸,۶۹۱	۱۸,۵۲۰,۶۲۵	۲۰,۶۶۹,۹۷۶	۲۹,۶۹۴,۷۵۰
خدمات محتوای آنلاین، خبرگزاری ها، کتابخانه ها، پخش برنامه های رادیو تلویزیون	۱۱۴	۰	۰	۰	۰	۰	۰	۰	۰	۰	۰
خدمات سرویس و تعمیر و نصب، نظافت و سایر خدمات پشتیبانی، تولیدی و انتشاراتی	۱۱۵	۱,۰۹۳,۹۷۰	۲,۲۷۵,۵۹۲	۳,۱۰۸,۲۶۱	۴,۴۹۳,۴۵۵	۵,۳۶۸,۷۳۰	۶,۲۵۶,۶۴۹	۹,۱۹۲,۷۸۳	۱۲,۹۴۸,۳۳۷	۱۵,۵۱۵,۲۲۷	۳۲,۵۰۰,۹۴۱
خدمات اداری دولت (امور عمومی)	۱۱۶	۱۹۴,۸۷۶	۲۲۶,۰۳۶	۳۷۶,۵۷۹	۳۳۴,۶۳۰	۴۲۲,۹۹۸	۵۱۵,۵۱۷	۵۱۰,۴۹۱	۵۵۰,۴۸۴	۷۲۶,۹۷۸	۷۱۹,۴۶۸
خدمات دفاعی و انتظامی (خدمات دفاعی دولت به کل جامعه)	۱۱۷	۷۸۱,۱۰۷	۲۶۷,۶۷۲	۲۷,۵۵۱	۹,۰۳۳	۲۲,۵۷۱	۴۹۴,۳۵۵	۱۴۴,۷۹۵	۷۴۴,۶۰۱	۲۴۳,۵۹۰	۳۷۲,۳۵۷
خدمات تامین اجتماعی اجباری	۱۱۸	۰	۰	۰	۰	۰	۰	۰	۰	۰	۰
خدمات آموزش پیش دبستانی، ابتدایی خصوصی	۱۱۹	۱۸۲,۶۲۱	۳۰۱,۸۳۵	۵۱۰,۶۸۴	۴۳۷,۴۰۵	۸۶۵,۵۲۶	۸۷۲,۲۵۰	۲,۰۲۰,۰۹۰	۱,۶۴۸,۸۸۹	۳,۵۹۶,۷۳۶	۶,۱۲۲,۶۹۵
خدمات آموزش پیش دبستانی، ابتدایی دولتی	۱۲۰	۱۱۸,۷۷۵	۱۹۲,۲۱۱	۲۵۲,۲۴۲	۲۱۵,۰۱۰	۱۹۴,۷۲۷	۲۷۹,۸۸۵	۳۱۹,۶۴۹	۴۸۱,۹۶۹	۳۵۵,۱۸۳	۳۳۵,۵۸۸

جدول مصرف اقتصاد ایران سال ۱۳۹۵ به قیمت خریداران (۱۳۰محصول در ۸۹ فعالیت) (میلیون ریال)	عنوان فعالیت	مصرف بخش خصوصی روستایی									
عنوان کالا و خدمت	شماره	دهک اول	دهک دوم	دهک سوم	دهک چهارم	دهک پنجم	دهک ششم	دهک هفتم	دهک هشتم	دهک نهم	دهک دهم
خدمات ارائه جا به مسافران (هتل ها و سایر اقامتگاهها)	۹۱	۰	۹۹۵	۱,۰۶۱	۳,۹۱۴	۲۵,۴۲۴	۱۸,۲۶۲	۱۰,۳۰۲	۸,۷۳۵	۴۱,۵۳۸	۱۴۶,۷۷۵
خدمات ارائه غذا و نوشیدنی (رستوران ها و محل های صرف غذا و نوشیدنی)	۹۲	۵۷,۴۶۶	۱۳۱,۸۴۳	۱۸۳,۹۲۰	۲۸۸,۵۵۶	۳۸۰,۳۰۵	۴۷۸,۹۱۴	۶۶۱,۵۳۹	۶۸۲,۹۹۷	۱,۰۵۶,۱۷۳	۲,۶۷۹,۸۲۴
خدمات حمل و نقل جاده ای مسافر	۹۳	۹۴۴,۹۹۱	۱,۶۷۶,۲۸۴	۱,۸۰۴,۴۸۲	۲,۱۳۰,۹۹۴	۲,۳۵۵,۶۷۵	۲,۶۷۵,۵۴۸	۲,۹۴۷,۴۵۲	۲,۹۷۶,۹۰۴	۳,۴۵۸,۷۳۸	۴,۰۰۲,۲۵۵
خدمات حمل و نقل جاده ای بار	۹۴	۲,۷۴۲	۸,۷۵۹	۳,۸۲۲	۱۲,۳۲۱	۱۱,۸۲۳	۱۷,۳۴۳	۵۲,۴۹۰	۲۵,۲۵۳	۲۷,۴۹۸	۶۲,۲۰۴
خدمات حمل و نقل ریلی مسافر	۹۵	۱,۱۵۶	۵۸۸	۳,۰۲۷	۸,۵۹۹	۱,۶۷۹	۶۵۴	۰	۳۳,۳۰۹	۳,۵۶۷	۴۲,۰۸۱
خدمات حمل و نقل ریلی بار	۹۶	۰	۰	۰	۰	۰	۶۳	۰	۰	۰	۰
خدمات انتقال از طریق خط لوله	۹۷	۰	۰	۰	۰	۰	۰	۰	۰	۰	۰
خدمات حمل و نقل دریایی	۹۸	۰	۰	۱,۳۶۹	۵۲۷	۰	۰	۰	۰	۲,۲۴۸	۰
خدمات حمل و نقل هوایی و فضایی	۹۹	۰	۰	۰	۰	۰	۰	۰	۱۸,۱۸۲	۲۸,۱۹۹	۱,۷۲۹,۰۴۵
خدمات پشتیبانی حمل و نقل (جابجایی بار، انبارداری، پایانه، پارکینگ و یدک کش)	۱۰۰	۶۵	۴۲۲	۶۶۸	۳۴۲	۱,۹۹۱	۴,۸۴۱	۱,۸۲۸	۶,۴۲۲	۱۶,۹۳۱	۲۲,۶۲۰
خدمات پست و پیک	۱۰۱	۴,۹۱۹	۱۲,۱۲۶	۱۴,۸۸۵	۲۷,۱۷۱	۱۸,۵۳۷	۳۱,۹۴۷	۳۵,۳۲۱	۵۵,۳۰۸	۶۰,۹۳۰	۱۶۵,۷۷۵
خدمات مالی، بانکداری سرمایه گذاری و خدمات جانبی به غیر از بیمه و حقوق بازنشستگی	۱۰۲	۲۹,۱۸۸	۳۳,۰۱۳	۴۹,۸۰۰	۶۱,۱۱۲	۷۸,۰۲۳	۱۲۸,۵۳۵	۱۳۳,۴۱۵	۱۶۱,۹۸۴	۲۲۵,۷۷۲	۵۳۱,۶۹۹
خدمات بیمه و مستمری، بیمه اتکایی، خدمات جانبی بیمه و مقرری بازنشستگی به جز تامین اج	۱۰۳	۱۵,۵۳۲	۴۵,۶۲۹	۶۵,۱۴۵	۱۰۳,۴۳۸	۱۶۰,۷۹۶	۲۳۸,۰۸۱	۳۲۳,۴۲۴	۳۸۸,۸۶۹	۵۴۳,۸۰۶	۷۱۵,۶۶۸
خدمات اجاره واحدهای مسکونی شخصی	۱۰۴	۶,۳۹۵,۳۹۶	۸,۴۲۲,۳۰۲	۷,۳۲۵,۲۱۵	۸,۰۹۲,۹۵۲	۹,۳۴۴,۶۸۷	۱۰,۱۷۳,۷۲۳	۱۱,۶۵۱,۱۲۶	۱۲,۸۴۲,۱۴۲	۱۴,۵۱۸,۴۱۱	۱۷,۰۲۳,۱۴۸
خدمات واحدهای مسکونی اجاری	۱۰۵	۱۵۳,۰۲۶	۲۷۵,۹۴۷	۳۴۶,۹۱۰	۵۱۵,۰۲۲	۵۲۵,۳۵۵	۵۴۱,۴۱۱	۶۷۱,۷۸۳	۷۰۹,۱۳۰	۶۲۰,۹۴۴	۵۸۹,۸۱۲
خدمات واحدهای غیر مسکونی اجاری	۱۰۶	۰	۰	۰	۰	۰	۰	۰	۰	۰	۶۵۰,۵۴۸
خدمات معاملات ملکی (مستغلات)	۱۰۷	۵۶۳	۹۲۴	۵۶۷	۱,۲۹۲	۹۲۳	۱,۴۴۰	۱,۵۹۲	۴,۸۸۶	۱,۹۱۰	۳,۲۴۷
خدمات کرایه ماشین آلات و تجهیزات بدون متصدی و کالاهای شخصی و خانگی	۱۰۸	۱,۰۸۷	۱,۱۰۷	۴,۹۳۲	۲,۴۹۱	۵,۴۸۵	۱۰,۷۲۵	۱۶,۰۸۷	۸,۶۲۶	۳۹,۷۶۱	۱۱۵,۲۱۶
خدمات تحقیق و توسعه	۱۰۹	۰	۰	۰	۰	۰	۰	۰	۰	۰	۰
خدمات مشاوره حقوقی و حسابداری، سایر خدمات تخصصی و فنی	۱۱۰	۵,۸۴۹	۱۲,۴۴۷	۶,۸۲۸	۱۷,۳۱۵	۲۲,۲۹۳	۳۵,۹۸۶	۵۸,۰۲۱	۱۳۴,۵۵۹	۱۴۰,۲۰۱	۴۹۰,۰۴۷
خدمات دامپزشکی	۱۱۱	۵۴۳	۰	۳,۳۸۷	۱۷۵	۵۵۲	۹,۸۴۶	۵,۱۲۷	۲,۱۷۱	۱۳,۴۶۷	۱۸,۴۵۵
خدمات تبلیغات و بازاریابی	۱۱۲	۵۴۶	۹۴۱	۱,۱۰۷	۱,۷۲۳	۱,۷۶۶	۲,۳۹۲	۵,۸۴۴	۵,۱۶۱	۱۰,۸۷۲	۱۷,۷۵۲
خدمات مخابراتی و اینترنتی	۱۱۳	۶۹۷,۸۹۱	۱,۳۶۲,۱۸۵	۱,۳۶۱,۴۴۷	۱,۶۳۷,۹۱۰	۱,۹۱۱,۳۶۷	۲,۲۰۹,۷۹۳	۲,۵۸۹,۷۷۹	۳,۰۱۲,۳۱۱	۳,۴۴۵,۷۹۷	۴,۶۲۶,۷۵۶
خدمات محتوای آنلاین، خبرگزاری ها، کتابخانه ها، پخش برنامه های رادیو تلویزیون	۱۱۴	۰	۰	۰	۰	۰	۰	۰	۰	۰	۰
خدمات سرویس و تعمیر و نصب، نظافت و سایر خدمات پشتیبانی، تولیدی و انتشاراتی	۱۱۵	۴۲۱,۳۵۹	۷۴۱,۹۷۷	۶۷۷,۱۳۲	۹۴۸,۸۹۷	۱,۱۶۵,۱۷۶	۱,۴۵۴,۴۰۵	۱,۷۹۹,۵۱۰	۲,۴۰۰,۸۴۲	۳,۰۷۶,۶۴۶	۴,۷۹۰,۹۶۵
خدمات اداری دولت (امور عمومی)	۱۱۶	۱۴,۲۲۸	۳۲,۳۴۷	۲۹,۴۴۶	۴۳,۳۰۳	۵۰,۳۳۲	۴۹,۹۵۷	۶۵,۳۵۹	۷۰,۰۹۳	۱۰۱,۱۴۳	۱۹۱,۹۷۱
خدمات دفاعی و انتظامی (خدمات دفاعی دولت به کل جامعه)	۱۱۷	۰	۶۶۴	۱,۳۵۷	۳۲	۱۹۶	۹۸۹	۱۱,۷۶۹	۵۹۲	۶,۷۶۹	۱۲,۹۰۹
خدمات تامین اجتماعی اجباری	۱۱۸	۰	۰	۰	۰	۰	۰	۰	۰	۰	۰
خدمات آموزش پیش دبستانی، ابتدایی خصوصی	۱۱۹	۲,۷۲۹	۱,۲۴۰	۹,۸۳۶	۳,۹۴۷	۱۴,۳۵۴	۱۶,۴۷۶	۲۷,۳۲۳	۳۹,۹۷۱	۳۳,۵۷۱	۲۲۱,۹۱۴
خدمات آموزش پیش دبستانی، ابتدایی دولتی	۱۲۰	۱۲,۸۶۷	۳۱,۵۴۱	۲۳,۳۴۶	۳۴,۵۷۰	۳۸,۹۸۸	۶۵,۶۹۵	۵۲,۹۴۷	۶۳,۵۱۲	۴۸,۷۳۳	۷۷,۵۵۳

جدول مصرف اقتصاد ایران سال ۱۳۹۵
به قیمت خریداران
(۱۳۰محصول در ۸۹ فعالیت)
(میلیون ریال)

عنوان فعالیت	جمع مصرف بخش خصوصی	موسسات غیر انتفاعی در خدمت خانوار	مخارج مصرف بخش دولتی	تشکیل سرمایه ثابت ناخالص	صادرات کالاها و خدمات	تغییر در موجودی انبار	جمع مصارف نهائی	تقاضای کل
شماره								
عنوان کالا و خدمت								
خدمات ارائه جا به مسافران (هتل ها و سایر اقامتگاهها)	۹,۸۵۴,۳۳۶	۳۹,۰۲۱	۰	۰	۱۶,۹۰۰,۱۵۶	۰	۲۶,۷۹۳,۵۱۳	۶۹,۱۱۳,۴۶۶
خدمات ارائه غذا و نوشیدنی (رستوران ها و محل های صرف غذا و نوشیدنی)	۱۹۱,۴۱۰,۶۵۴	۱۴۰,۱۲۳	۰	۰	۵۳,۷۷۳,۲۲۴	۰	۲۴۵,۳۲۴,۰۰۲	۲۹۵,۱۸۲,۸۸۴
خدمات حمل و نقل جاده ای مسافر	۱۸۹,۲۶۱,۵۸۷	۱۲۰,۱۹۵	۰	۰	۱,۱۰۲,۳۶۲	۰	۱۹۰,۴۸۴,۱۴۳	۲۸۱,۶۹۱,۰۱۰
خدمات حمل و نقل جاده ای بار	۲,۷۰۰,۵۶۷	۷۶	۰	۰	۷۵,۵۹۸,۹۵۳	۰	۷۸,۲۹۹,۵۹۶	۱۹۷,۱۶۴,۹۵۰
خدمات حمل و نقل ریلی مسافر	۴,۸۴۷,۱۴۶	۰	۰	۰	۷۶۸,۱۸۹	۰	۵,۶۱۵,۳۳۵	۶,۸۰۵,۳۲۶
خدمات حمل و نقل ریلی بار	۵۵,۷۳۰	۰	۰	۰	۱,۳۸۳,۶۲۳	۰	۱,۴۳۹,۳۵۳	۱۳,۱۸۸,۵۴۵
خدمات انتقال از طریق خط لوله	۰	۰	۰	۰	۱,۱۳۹,۲۷۱	۰	۱,۱۳۹,۲۷۱	۱۳,۹۶۵,۵۱۹
خدمات حمل و نقل دریایی	۳۵,۵۳۵	۰	۰	۰	۵۱,۸۷۵,۸۱۵	۰	۵۱,۹۱۱,۳۵۰	۹۰,۸۸۸,۱۵۵
خدمات حمل و نقل هوایی و فضایی	۶۵,۶۱۹,۰۰۴	۰	۰	۰	۴۶,۳۲۴,۸۸۸	۰	۱۱۱,۹۴۳,۸۹۲	۱۳۷,۹۷۷,۹۸۲
خدمات پشتیبانی حمل و نقل (جابجایی بار، انبارداری، پایانه، پارکینگ و یدک کش)	۸۰۰,۵۴۱	۵۰	۰	۰	۱۷,۳۹۷,۹۴۷	۰	۱۸,۱۹۸,۵۳۸	۱۰۹,۴۲۱,۵۷۵
خدمات پست و پیک	۱,۴۳۸,۴۵۳	۳۳	۰	۰	۱۰۸,۵۸۷	۰	۱,۵۴۷,۰۷۲	۱۹,۳۶۵,۹۶۱
خدمات مالی، بانکداری سرمایه گذاری و خدمات جانبی به غیر از بیمه و حقوق بازنشستگی	۳۵,۶۰۷,۰۷۳	۰	۰	۰	۴,۰۱۴,۵۵۲	۰	۳۹,۶۲۱,۶۲۵	۵۲۹,۸۱۶,۷۴۳
خدمات بیمه و مستمری، بیمه اتکایی، خدمات جانبی بیمه و مقرری بازنشستگی به جز تامین اج	۱۴,۰۵۱,۵۹۸	۰	۰	۰	۲,۳۹۶,۰۲۲	۰	۱۶,۴۴۷,۶۲۰	۴۸,۵۳۸,۲۴۱
خدمات اجاره واحدهای مسکونی شخصی	۱,۴۲۰,۶۴۳,۰۵۴	۰	۰	۰	۰	۰	۱,۴۲۰,۶۴۳,۰۵۴	۱,۴۲۰,۶۴۳,۰۵۴
خدمات واحدهای مسکونی اجاری	۴۷۳,۸۰۵,۳۹۲	۰	۰	۰	۰	۰	۴۷۳,۸۰۵,۳۹۲	۴۷۳,۸۰۵,۳۹۲
خدمات واحدهای غیر مسکونی اجاری	۷,۵۸۳,۷۶۴	۰	۰	۰	۰	۰	۷,۵۸۳,۷۶۴	۲۷۲,۵۴۵,۹۳۱
خدمات معاملات ملکی (مستغلات)	۷,۱۹۷,۸۷۶	۰	۰	۰	۰	۰	۷,۱۹۷,۸۷۶	۲۹,۹۵۵,۸۷۶
خدمات کرایه ماشین آلات و تجهیزات بدون متصدی و کالاهای شخصی و خانگی	۱,۷۰۷,۶۹۵	۰	۰	۰	۴۶۸,۳۶۴	۰	۲,۱۷۶,۰۵۹	۳۳,۴۹۶,۶۶۴
خدمات تحقیق و توسعه	۰	۰	۰	۸۹,۸۵۱,۵۲۸	۰	۰	۸۹,۸۵۱,۵۲۸	۱۰۷,۱۵۹,۸۲۴
خدمات مشاوره حقوقی و حسابداری، سایر خدمات تخصصی و فنی	۲۶,۲۰۲,۵۹۲	۰	۱,۹۲۸,۷۷۲	۳,۳۲۶,۰۰۵	۲۱,۶۷۲,۱۴۹	۰	۵۳,۱۲۹,۵۱۷	۱۶۶,۱۳۸,۰۴۲
خدمات دامپزشکی	۳۱۲,۹۹۱	۰	۱,۰۳۶,۷۱۱	۰	۰	۰	۱,۳۴۹,۷۰۲	۳,۶۴۴,۶۷۵
خدمات تبلیغات و بازاریابی	۶۵,۸۰۰	۸,۲۰۲	۰	۰	۳,۰۶۴,۴۴۱	۰	۳,۱۳۸,۴۴۲	۵۹,۲۷۳,۹۸۷
خدمات مخابراتی و اینترنتی	۱۶۳,۷۱۴,۵۹۷	۰	۰	۰	۳,۹۴۴,۶۱۳	۰	۱۶۷,۶۵۹,۲۰۹	۲۸۰,۵۵۷,۳۲۱
خدمات محتوای آنلاین، خبرگزاری ها، کتابخانه ها، پخش برنامه های رادیو تلویزیون	۰	۰	۲۱,۴۲۶,۶۹۲	۰	۰	۰	۲۱,۴۲۶,۶۹۲	۲۷,۳۶۵,۶۴۴
خدمات سرویس و تعمیر و نصب، نظافت و سایر خدمات پشتیبانی، تولیدی و انتشاراتی	۱۱۰,۲۳۰,۸۵۴	۰	۳۵۴,۸۳۴	۱۳,۳۰۴,۰۱۹	۱۲,۲۵۷,۷۶۵	۰	۱۳۶,۱۴۷,۴۷۱	۵۱۹,۰۰۹,۹۳۰
خدمات اداری دولت (امور عمومی)	۵,۲۲۶,۲۳۷	۰	۹۹۰,۸۹۸,۰۰۷	۰	۳,۹۹۵,۹۵۵	۰	۱,۰۰۰,۱۲۰,۲۰۰	۱,۰۳۲,۱۹۹,۵۸۲
خدمات دفاعی و انتظامی (خدمات دفاعی دولت به کل جامعه)	۳,۱۴۲,۹۰۹	۰	۴۳۵,۲۹۵,۷۲۶	۰	۵,۳۵۲,۷۳۶	۰	۴۴۳,۷۹۱,۳۷۱	۴۶۴,۲۳۵,۵۱۷
خدمات تامین اجتماعی اجباری	۰	۰	۱۰۷,۸۵۲,۰۰۰	۰	۰	۰	۱۰۷,۸۵۲,۰۰۰	۱۰۷,۸۵۲,۰۰۰
خدمات آموزش پیش دبستانی، ابتدایی خصوصی	۱۶,۹۳۰,۰۹۲	۰	۰	۰	۰	۰	۱۶,۹۳۰,۰۹۲	۱۶,۹۳۰,۰۹۲
خدمات آموزش پیش دبستانی، ابتدایی دولتی	۳,۱۹۴,۹۸۹	۰	۱۲۹,۷۸۵,۲۴۳	۰	۰	۰	۱۳۲,۹۸۰,۲۳۲	۱۳۲,۹۸۰,۲۳۲

جدول مصرف اقتصاد ایران سال ۱۳۹۵
به قیمت خریداران
(۱۳۰محصول در ۸۹ فعالیت)
(میلیون ریال)

عنوان فعالیت	کاشت محصولات (زراعت و باغداری)	پرورش حیوانات	جنگلداری و بریدن درختان	ماهیگیری و آبزی پروری	استخراج نفت خام و گاز طبیعی	استخراج زغال سنگ و زغال قهوه ای	استخراج کانه های فلزی	استخراج سایر معادن	فرآوری و نگهداری گوشت، ماهی، میوه و سبزیجات	تولید روغنها و چربیهای گیاهی و حیوانی
شماره	۱	۲	۳	۴	۵	۶	۷	۸	۹	۱۰
عنوان کالا و خدمت										
خدمات آموزش متوسطه خصوصی	۰	۰	۰	۰	۰	۰	۰	۰	۰	۰
خدمات آموزش متوسط دولتی	۰	۰	۰	۰	۰	۰	۰	۰	۰	۰
خدمات آموزش عالی خصوصی	۰	۰	۰	۰	۰	۰	۰	۰	۰	۰
خدمات آموزش عالی دولتی	۰	۰	۰	۰	۰	۰	۰	۰	۰	۰
خدمات آموزش دوره های آمادگی، سایر خدمات آموزشی و پشتیبانی آموزشی	۲,۸۳۵	۹,۸۰۹	۱۱,۵۶۳	۶,۴۹۶	۱۷۲,۳۳۲	۱,۰۹۶	۱۶۶,۰۳۰	۱۰۰,۲۴۱	۲۵,۶۵۵	۴,۳۱۳
خدمات بهداشت، سلامت و مراقبت اجتماعی	۰	۰	۰	۰	۱,۰۳۶,۰۱۰	۴,۳۵۴	۱۸۸,۳۵۱	۱۳,۰۷۰	۵,۰۶۲	۰
خدمات انتقال و تصفیه فاضلاب و دفع پسماند و تخلیه چاه	۱۱,۳۸۳	۱۰۱,۷۲۵	۱۱	۶,۱۷۴	۲۶۵	۰	۰	۰	۸۴۴	۰
خدمات سازمان های عضویتی و مذهبی و سیاسی	۲۴۵,۳۷۲	۶۸,۳۸۸	۴	۵۶,۷۳۷	۲۰,۹۱۱	۰	۰	۰	۳,۳۷۵	۱,۶۵۰
خدمات تفریحی ، فرهنگی ، ورزشی	۰	۵۰	۰	۲,۲۲۶	۲۲۱,۶۴۶	۰	۰	۰	۸,۴۳۷	۲۵۱
سایر خدمات شخصی خانگی و نهادهای برون مرزی	۰	۰	۰	۰	۰	۰	۰	۰	۰	۰
جمع مصارف به قیمت های خریداران	**۴۲۷,۴۲۰,۴۰۰**	**۳۹۰,۸۸۰,۶۹۶**	**۹۴۹,۴۰۵**	**۴۲,۹۲۹,۳۳۶**	**۱۱۸,۴۶۳,۳۸۴**	**۷۷۷,۵۶۸**	**۳۷,۶۰۵,۲۲۰**	**۹,۱۶۱,۴۳۹**	**۱۷۲,۲۰۴,۴۸۳**	**۷۹,۲۹۳,۰۶۱**
جبران خدمات کارکنان	۶۲,۷۹۶,۵۳۵	۶۵,۱۹۱,۵۵۷	۲,۷۶۴,۵۸۸	۲۵,۵۹۱,۲۳۶	۶۷,۴۰۸,۵۶۷	۱,۴۲۸,۹۴۹	۷,۵۷۵,۱۱۵	۵,۹۳۶,۶۱۶	۲۰,۴۰۲,۰۴۴	۸,۴۱۶,۳۸۰
خالص سایر مالیات بر تولید	۴۰۷,۵۷۰	۱۴۹,۶۸۸	۲,۵۱۰	۳۰,۹۹۶	۴۵۶,۱۳۳	۱,۸۲۵	۲۹,۷۸۶	۸,۷۱۴	۹۰,۲۲۶	۲۲,۲۹۴
مازاد عملیاتی و درآمد مختلط : خالص	۷۷۸,۶۱۳,۴۴۳	۲۴۳,۸۳۳,۲۶۸	۲,۴۱۷,۹۱۴	۳۸,۳۹۷,۶۲۵	۱,۴۲۲,۷۶۴,۶۲۸	۲,۵۱۵,۶۰۶	۵۶,۷۹۷,۴۲۸	۱۲,۸۹۶,۵۰۰	۴۳,۵۹۰,۱۵۱	۷,۳۹۵,۵۷۸
مصرف سرمایه های ثابت	۵۴,۶۱۸,۴۹۷	۲۰,۰۵۹,۷۴۷	۳۳۶,۴۱۲	۴,۱۵۳,۷۱۳	۱۱۵,۳۲۹,۰۷۷	۱,۵۷۰,۸۷۴	۲۵,۶۳۵,۶۳۰	۷,۵۰۰,۰۷۳	۱۱,۱۸۱,۶۰۷	۲,۷۶۲,۸۸۵
جمع ارزش افزوده ناخالص	**۸۹۶,۴۳۶,۰۴۴**	**۳۲۹,۲۳۴,۲۶۰**	**۵,۵۲۱,۴۲۵**	**۶۸,۱۷۳,۵۶۹**	**۱,۶۰۵,۹۵۸,۴۰۴**	**۵,۵۱۷,۲۵۴**	**۹۰,۰۳۷,۹۵۹**	**۲۶,۳۴۱,۹۰۳**	**۷۵,۲۶۴,۰۲۸**	**۱۸,۵۹۷,۱۳۸**
جمع ستانده به قیمتهای پایه	**۱,۳۲۳,۸۵۶,۴۴۴**	**۷۲۰,۱۱۴,۹۵۷**	**۶,۴۷۰,۸۲۹**	**۱۱۱,۱۰۲,۹۰۵**	**۱,۷۲۴,۴۲۱,۷۸۸**	**۶,۲۹۴,۸۲۲**	**۱۲۷,۶۴۳,۱۷۹**	**۳۵,۵۰۳,۳۴۲**	**۲۴۷,۴۶۸,۵۱۲**	**۹۷,۸۹۰,۱۹۹**

جدول مصرف اقتصاد ایران سال ۱۳۹۵
به قیمت خریداران
(۱۳۰محصول در ۸۹ فعالیت)
(میلیون ریال)

عنوان فعالیت	تولید فراورده های لبنی، آسیاب غلات (دانه آسیاب شده)، نشاسته و فراورده های نشاسته ای	تولید سایر فرآورده های غذایی و غذای آماده برای حیوانات	تولید انواع آشامیدنی ها	تولید فرآورده های توتون و تنباکو (سیگار)	تولید منسوجات	تولید قالی و قالیچه	تولید پوشاک	تولید چرم و فرآورده های وابسته بجز کفش	تولید کفش و پاپوش	تولید چوب و فراورده های چوب و کالاها از چوب پنبه، به جز مبلمان؛ تولید حصیر و مواد حصیربافی
شماره	۱۱	۱۲	۱۳	۱۴	۱۵	۱۶	۱۷	۱۸	۱۹	۲۰
عنوان کالا و خدمت										
خدمات آموزش متوسطه خصوصی	۰	۰	۰	۰	۰	۰	۰	۰	۰	۰
خدمات آموزش متوسط دولتی	۰	۰	۰	۰	۰	۰	۰	۰	۰	۰
خدمات آموزش عالی خصوصی	۰	۰	۰	۰	۰	۰	۰	۰	۰	۰
خدمات آموزش عالی دولتی	۰	۰	۰	۰	۰	۰	۰	۰	۰	۰
خدمات آموزش دوره های آمادگی، سایر خدمات آموزشی و پشتیبانی آموزشی	۲۶,۳۲۷	۶۱,۵۰۶	۶,۶۴۱	۱۴,۲۸۷	۱۱,۰۰۲	۴,۶۱۵	۹,۷۱۹	۱,۶۸۱	۳,۳۶۸	۹,۶۷۵
خدمات بهداشت، سلامت و مراقبت اجتماعی	۸,۸۵۱	۸,۹۳۴	۷,۹۷۱	۰	۶,۷۹۸	۱,۲۲۳	۱,۲۵۴	۲۲۹	۵۱	۱۴۲
خدمات انتقال و تصفیه فاضلاب و دفع پسماند و تخلیه چاه	۱,۴۷۵	۱,۴۸۹	۱,۵۶۶	۰	۲,۱۱۵	۲۷	۴۱۸	۳۶۰	۸۰	۵
خدمات سازمان های عضویتی و مذهبی و سیاسی	۵,۹۰۱	۵,۹۵۶	۲,۷۷۷	۰	۳,۰۶۵	۱,۹۸۵	۱,۲۵۴	۶۶	۱۵	۹۵
خدمات تفریحی ، فرهنگی ، ورزشی	۱۴,۷۵۲	۱۴,۸۸۹	۳۹,۱۶۵	۱۲۰,۳۵۴	۲,۶۳۱	۲,۶۱۰	۴۱۸	۱,۸۳۷	۴۰۷	۱۲۳
سایر خدمات شخصی خانگی و نهادهای برون مرزی	۰	۰	۰	۰	۱,۴۸۵	۱۰,۴۲۵	۰	۲۵۵	۵۷	۰
جمع مصارف به قیمت های خریداران	**۱۸۴,۶۱۰,۵۱۵**	**۱۹۵,۱۰۳,۱۳۵**	**۲۸,۷۲۵,۹۷۸**	**۲,۶۲۴,۱۷۶**	**۵۴,۱۳۹,۱۵۳**	**۲۴,۶۰۰,۴۵۸**	**۳۳,۸۲۵,۴۰۷**	**۱۳,۸۶۵,۲۴۹**	**۱۲,۵۷۰,۱۷۸**	**۶۱,۸۵۰,۳۷۲**
جبران خدمات کارکنان	۳۲,۳۷۷,۶۳۲	۴۲,۲۲۶,۲۸۱	۳,۸۳۲,۰۸۶	۱,۲۸۰,۵۲۲	۱۷,۶۵۰,۶۰۴	۶,۷۴۷,۰۳۹	۲۹,۸۲۴,۶۸۱	۵,۸۸۱,۷۵۴	۹,۶۲۹,۹۰۱	۲۳,۵۰۷,۶۷۶
خالص سایر مالیات بر تولید	۱۱۳,۷۳۱	۱۳۰,۷۱۰	۱۱,۹۹۴	۳,۹۶۷	۴۷,۰۰۰	۲۴,۰۰۲	۶۳,۴۲۸	۱۵,۵۵۱	۲۰,۵۹۹	۸۰,۹۱۶
مازاد عملیاتی و درآمد مختلط ؛ خالص	۴۸,۲۸۵,۳۷۰	۵۰,۴۷۹,۳۱۹	۴,۶۷۴,۷۲۰	۱,۵۳۳,۳۸۴	۱۵,۶۸۳,۸۰۲	۱۰,۲۷۶,۴۹۱	۱۵,۱۶۱,۰۷۲	۵,۱۴۷,۹۶۰	۴,۹۸۰,۱۱۲	۳۳,۸۸۱,۷۸۴
مصرف سرمایه های ثابت	۱۴,۰۹۴,۵۶۳	۱۶,۱۹۸,۸۱۳	۱,۴۸۶,۴۲۸	۴۹۱,۶۸۵	۵,۸۲۴,۶۵۲	۲,۹۷۴,۵۸۸	۷,۸۶۰,۵۳۷	۱,۹۲۷,۲۶۵	۲,۵۵۲,۸۶۵	۱۰,۰۲۷,۸۸۶
جمع ارزش افزوده ناخالص	**۹۴,۸۷۱,۲۹۶**	**۱۰۹,۰۳۵,۱۲۳**	**۱۰,۰۰۵,۲۲۷**	**۳,۳۰۹,۵۵۹**	**۳۹,۲۰۶,۰۵۸**	**۲۰,۰۲۲,۱۲۱**	**۵۲,۹۰۹,۷۱۸**	**۱۲,۹۷۲,۵۳۱**	**۱۷,۱۸۳,۴۷۸**	**۶۷,۴۹۸,۲۶۳**
جمع ستانده به قیمتهای پایه	**۲۷۹,۴۸۱,۸۱۱**	**۳۰۴,۱۳۸,۲۵۷**	**۳۸,۷۳۱,۲۰۵**	**۵,۹۳۳,۷۳۴**	**۹۳,۳۴۵,۲۱۱**	**۴۴,۶۲۲,۵۸۰**	**۸۶,۷۳۵,۱۲۴**	**۲۶,۸۳۷,۷۸۰**	**۲۹,۷۵۳,۶۵۵**	**۱۲۹,۳۴۸,۶۳۵**

جدول مصرف اقتصاد ایران سال ۱۳۹۵ به قیمت خریداران (۱۳۰محصول در ۸۹ فعالیت) (میلیون ریال)	عنوان فعالیت	تولیدکاغذ و فرآورده های کاغذی	چاپ و تکثیر رسانه های ضبط شده	تولید فراورده های نفتی (پالایشگاه ها)	تولید سایر فرآورده های حاصل از تصفیه نفت (غیر پالایشگاه ها)	تولید مواد شیمیایی و فرآورده های شیمیایی	تولید داروها و فرآورده های دارویی شیمیایی و گیاهی	تولید فرآورده های لاستیکی و پلاستیکی	تولید شیشه و محصولات شیشه ای	تولید محصولات کانی غیر فلزی طبقه بندی نشده در جای دیگر	تولید آهن و فولاد پایه
عنوان کالا و خدمت	شماره	۲۱	۲۲	۲۳	۲۴	۲۵	۲۶	۲۷	۲۸	۲۹	۳۰
خدمات آموزش متوسطه خصوصی	۱۲۱	۰	۰	۰	۰	۰	۰	۰	۰	۰	۰
خدمات آموزش متوسط دولتی	۱۲۲	۰	۰	۰	۰	۰	۰	۰	۰	۰	۰
خدمات آموزش عالی خصوصی	۱۲۳	۰	۰	۰	۰	۰	۰	۰	۰	۰	۰
خدمات آموزش عالی دولتی	۱۲۴	۰	۰	۰	۰	۰	۰	۰	۰	۰	۰
خدمات آموزش دوره های آمادگی، سایر خدمات آموزشی و پشتیبانی آموزشی	۱۲۵	۷,۵۵۱	۶,۴۸۷	۶۱,۹۰۴	۱,۰۱۵	۵۵۲,۷۸۵	۵۵,۲۰۱	۳۳,۵۹۸	۷,۸۶۳	۲۷۴,۹۸۸	۱۱۵,۱۳۸
خدمات بهداشت، سلامت و مراقبت اجتماعی	۱۲۶	۱,۹۰۵	۱,۰۸۰	۲۴۷,۲۷۹	۲,۰۳۷	۲,۰۵۸,۹۲۲	۸,۹۰۴	۱۰,۱۱۳	۲۵,۷۱۳	۳۵,۶۵۹	۶۵۰,۶۵۵
خدمات انتقال و تصفیه فاضلاب و دفع پسماند و تخلیه چاه	۱۲۷	۱,۰۰۹	۰	۰	۳,۴۲۸	۱۱۳,۶۳۷	۱,۱۲۹	۱۸۹,۰۴۷	۳,۶۳۸	۶۰۲,۵۷۰	۲۵,۵۵۱
خدمات سازمان های عضویتی و مذهبی و سیاسی	۱۲۸	۱,۸۴۸	۸,۴۲۶	۷,۱۰۰	۱۶,۵۹۸	۸۴۳,۷۴۸	۱,۵۹۰	۱۲,۴۳۰	۴,۳۷۵	۱۸,۵۵۳	۵۱,۰۱۶
خدمات تفریحی ، فرهنگی ، ورزشی	۱۲۹	۳۶۲	۲۸۷	۱۴,۵۶۵	۳۴,۰۴۸	۵۷۳,۷۷۴	۴,۸۲۳	۲,۸۶۲	۱,۸۳۵	۲۸,۷۱۷	۴۸,۳۹۸
سایر خدمات شخصی خانگی و نهادهای برون مرزی	۱۳۰	۲۳۶	۱۹	۰	۲۲۹	۵,۵۳۲	۱۴۳,۲۷۵	۱,۲۷۰	۱,۱۶۳	۵,۸۲۲	۷,۸۲۳
جمع مصارف به قیمت های خریداران		**۵۳,۱۲۵,۰۶۰**	**۲۲,۷۳۵,۲۲۱**	**۲۱۱,۰۰۶,۲۸۹**	**۷۴,۱۷۵,۶۵۳**	**۵۷۹,۳۲۰,۹۷۸**	**۶۶,۸۵۲,۰۷۰**	**۲۱۲,۲۹۹,۹۵۵**	**۳۱,۱۹۷,۷۳۶**	**۱۶۴,۹۵۳,۲۳۹**	**۳۹۳,۵۳۳,۷۳۲**
جبران خدمات کارکنان		۹,۰۱۷,۱۰۳	۱۱,۷۹۳,۱۷۹	۱۷,۶۸۲,۳۷۶	۴,۳۸۸,۱۵۵	۵۷,۱۷۷,۰۶۴	۱۳,۶۱۲,۳۵۵	۲۱,۱۳۶,۴۷۶	۷,۹۲۸,۴۸۷	۶۶,۸۳۵,۲۳۲	۴۸,۵۵۱,۵۱۵
خالص سایر مالیات بر تولید		۲۹,۶۰۱	۲۲,۸۰۸	۴۲۲,۱۱۰	۱۰,۳۰۲	۳۸۶,۴۸۱	۶۱,۰۶۰	۶۱,۸۳۴	۳۷,۵۸۹	۱۸۳,۰۱۴	۱۷۱,۴۴۸
مازاد عملیاتی و درآمد مختلط ؛ خالص		۱۱,۹۷۷,۵۷۳	۴,۳۸۲,۹۱۰	۲۸۱,۶۹۶,۵۹۱	۲,۹۱۸,۴۴۹	۲۱۶,۹۳۲,۱۱۲	۲۹,۶۹۴,۲۸۳	۲۲,۷۱۸,۹۰۵	۱۸,۷۳۱,۰۳۱	۶۲,۹۶۶,۵۳۹	۷۳,۰۴۷,۱۶۱
مصرف سرمایه های ثابت		۳,۶۶۸,۴۸۲	۲,۸۲۶,۵۱۲	۵۲,۳۱۱,۶۶۱	۱,۲۷۶,۷۱۱	۴۷,۸۹۶,۱۷۲	۷,۵۶۷,۱۳۹	۷,۶۶۳,۰۲۳	۴,۶۵۸,۳۲۲	۲۲,۶۸۰,۷۷۳	۲۱,۲۴۷,۴۱۴
جمع ارزش افزوده ناخالص		**۲۴,۶۹۲,۷۶۰**	**۱۹,۰۲۵,۴۰۹**	**۳۵۲,۱۱۲,۷۳۹**	**۸,۵۹۳,۶۱۷**	**۳۲۲,۳۹۱,۸۲۸**	**۵۰,۹۳۴,۸۳۷**	**۵۱,۵۸۰,۲۳۸**	**۳۱,۳۵۵,۴۲۹**	**۱۵۲,۶۶۵,۵۵۸**	**۱۴۳,۰۱۷,۵۳۸**
جمع ستانده به قیمتهای پایه		**۷۷,۸۱۷,۸۲۰**	**۴۱,۷۶۰,۶۳۰**	**۵۶۳,۱۱۹,۰۲۸**	**۸۲,۷۶۹,۲۷۰**	**۹۰۱,۷۱۲,۸۰۶**	**۱۱۷,۷۸۶,۹۰۷**	**۲۶۳,۸۸۰,۱۹۳**	**۶۲,۵۵۳,۱۶۵**	**۳۱۷,۶۱۸,۷۹۷**	**۵۳۶,۵۵۱,۲۷۰**

جدول مصرف اقتصاد ایران سال ۱۳۹۵ به قیمت خریداران (۱۳۰محصول در ۸۹ فعالیت) (میلیون ریال)	عنوان فعالیت	تولید محصولات اساسی مس و آلومینیوم	تولید سایر فلزات اساسی و ریخته گری	تولید محصولات فلزی ساخته شده، به جز ماشین آلات و تجهیزات	تولید محصولات رایانه ای، الکترونیکی و نوری	تولید تجهیزات برقی	تولید ماشین آلات و تجهیزات طبقه بندی نشده در جای دیگر	تولید وسایل نقلیه موتوری، تریلر و نیم تریلر	تولید سایر تجهیزات حمل و نقل	تولید مبلمان	تولید سایر مصنوعات
عنوان کالا و خدمت	شماره	۳۱	۳۲	۳۳	۳۴	۳۵	۳۶	۳۷	۳۸	۳۹	۴۰
خدمات آموزش متوسطه خصوصی	۱۲۱	۰	۰	۰	۰	۰	۰	۰	۰	۰	۰
خدمات آموزش متوسط دولتی	۱۲۲	۰	۰	۰	۰	۰	۰	۰	۰	۰	۰
خدمات آموزش عالی خصوصی	۱۲۳	۰	۰	۰	۰	۰	۰	۰	۰	۰	۰
خدمات آموزش عالی دولتی	۱۲۴	۰	۰	۰	۰	۰	۰	۰	۰	۰	۰
خدمات آموزش دوره های آمادگی، سایر خدمات آموزشی و پشتیبانی آموزشی	۱۲۵	۱۴,۰۷۰	۳,۸۳۹	۹۱,۳۲۹	۶,۹۳۶	۸۲,۹۵۴	۵۳,۲۳۰	۱۵۰,۸۴۷	۲۴,۰۲۷	۱۱,۱۵۵	۴,۵۹۲
خدمات بهداشت، سلامت و مراقبت اجتماعی	۱۲۶	۱,۴۹۲,۲۹۹	۱۰,۲۷۴	۱۲۲,۹۷۶	۱۶,۲۷۸	۱۱۹,۴۴۴	۳۲۲,۰۲۵	۱۳۹,۱۲۰	۲۴,۵۹۵	۹۱	۵,۵۰۹
خدمات انتقال و تصفیه فاضلاب و دفع پسماند و تخلیه چاه	۱۲۷	۱۷۸	۲۰	۸,۸۲۶	۳۷,۷۸۱	۱,۹۳۳	۱۱۴,۸۹۲	۲۳۸,۴۲۰	۴۵۲	۱۴	۰
خدمات سازمان های عضویتی و مذهبی و سیاسی	۱۲۸	۸۱۲,۱۴۴	۱,۶۹۹	۱۹,۱۸۰	۳۵,۵۹۰	۵۴,۴۰۶	۷۱,۷۱۰	۳۱,۵۶۶	۱۶,۱۸۱	۱۰۳	۳,۴۶۶
خدمات تفریحی ، فرهنگی ، ورزشی	۱۲۹	۶۰,۹۱۱	۸,۵۵۶	۱۱۳,۷۴۷	۴,۹۸۲	۴۷,۲۹۸	۸۱,۸۶۸	۶۳,۸۳۱	۲,۲۷۶	۳۱۵	۴۷۱
سایر خدمات شخصی خانگی و نهادهای برون مرزی	۱۳۰	۹۳,۳۲۲	۲۳۵	۵,۶۹۱	۰	۴۷,۰۶۳	۲,۲۴۱	۱۷,۶۰۵	۰	۵۷,۴۹۷	۷۵
جمع مصارف به قیمت های خریداران		**۹۰,۸۲۲,۰۷۲**	**۱۰,۷۱۰,۸۶۱**	**۲۲۱,۲۰۴,۷۵۹**	**۱۶,۸۴۳,۱۵۹**	**۱۱۸,۰۱۶,۲۶۲**	**۸۹,۲۱۵,۳۱۲**	**۵۱۰,۹۸۴,۰۱۹**	**۲۹,۷۶۶,۱۸۷**	**۴۴,۰۰۴,۵۲۹**	**۱۶,۹۶۲,۰۰۳**
جبران خدمات کارکنان		۱۴,۳۶۰,۵۱۶	۴,۸۷۷,۸۲۷	۶۹,۷۹۷,۳۸۷	۲,۹۹۱,۰۴۵	۲۱,۳۰۶,۰۵۷	۲۵,۷۴۵,۸۸۴	۷۱,۳۶۵,۹۷۱	۱۷,۳۵۳,۱۰۲	۲۴,۴۲۷,۴۰۱	۹,۰۸۱,۷۴۶
خالص سایر مالیات بر تولید		۷۷,۹۱۵	۶,۸۰۱	۱۷۳,۰۳۲	۱۵,۸۵۱	۶۰,۵۱۹	۶۲,۹۲۰	۲۱۹,۱۱۵	۳۳,۰۴۸	۵۰,۵۴۸	۲۲,۴۴۸
مازاد عملیاتی و درآمد مختلط ؛ خالص		۴۰,۸۹۹,۸۹۸	-۵۴,۰۵۳	۵۲,۹۲۴,۴۷۴	۸,۲۵۱,۱۶۳	۲۱,۶۱۶,۸۰۸	۱۸,۸۷۹,۶۸۷	۸۴,۰۳۹,۸۰۶	۶,۰۸۵,۹۶۹	۱۱,۴۲۳,۲۸۵	۶,۸۳۹,۴۰۴
مصرف سرمایه های ثابت		۹,۶۵۵,۸۶۹	۸۴۲,۸۷۷	۲۱,۴۴۳,۶۷۲	۱,۹۶۴,۳۹۵	۷,۵۰۰,۰۸۱	۷,۷۹۷,۶۰۱	۲۷,۱۵۴,۶۶۱	۴,۰۹۵,۶۰۱	۶,۲۶۴,۳۳۱	۲,۷۸۱,۹۶۵
جمع ارزش افزوده ناخالص		**۶۴,۹۹۴,۱۹۷**	**۵,۶۷۳,۴۵۲**	**۱۴۴,۳۳۸,۵۶۵**	**۱۳,۲۲۲,۴۵۵**	**۵۰,۴۸۳,۴۶۶**	**۵۲,۴۸۶,۰۹۲**	**۱۸۲,۷۷۹,۵۵۳**	**۲۷,۵۶۷,۷۲۰**	**۴۲,۱۶۵,۵۶۵**	**۱۸,۷۲۵,۵۶۲**
جمع ستانده به قیمتهای پایه		**۱۵۵,۸۱۶,۲۷۰**	**۱۶,۳۸۴,۳۱۳**	**۳۶۵,۵۴۳,۳۲۴**	**۳۰,۰۶۵,۶۱۴**	**۱۶۸,۴۹۹,۷۲۸**	**۱۴۱,۷۰۱,۴۰۴**	**۶۹۳,۷۶۳,۵۷۲**	**۵۷,۳۳۳,۹۰۷**	**۸۶,۱۷۰,۰۹۴**	**۳۵,۶۸۷,۵۶۵**

جدول مصرف اقتصاد ایران سال ۱۳۹۵
به قیمت خریداران
(۱۳۰محصول در ۸۹ فعالیت)
(میلیون ریال)

عنوان فعالیت	تعمیر و نصب ماشین آلات و تجهیزات	تولید، انتقال و توزیع برق	تولید گاز؛ توزیع سوختهای گازی از طریق شاه لوله	جمع آوری، تصفیه و تامین آب	فاضلاب، فعالیت های جمع آوری، تصفیه و دفع پسماند؛ بازیافت مواد	ساختمان خصوصی	ساختمان دولتی	فروش، نگهداری و تعمیر وسایل نقلیه موتوری و موتور سیکلت	عمده فروشی و خرده فروشی	حمل و نقل ریلی مسافر
شماره	۴۱	۴۲	۴۳	۴۴	۴۵	۴۶	۴۷	۴۸	۴۹	۵۰
عنوان کالا و خدمت										
خدمات آموزش متوسطه خصوصی	۰	۰	۰	۰	۰	۰	۰	۰	۰	۰
خدمات آموزش متوسط دولتی	۰	۰	۰	۰	۰	۰	۰	۰	۰	۰
خدمات آموزش عالی خصوصی	۰	۰	۰	۰	۰	۰	۰	۰	۰	۰
خدمات آموزش عالی دولتی	۰	۰	۰	۰	۰	۰	۰	۰	۰	۰
خدمات آموزش دوره های آمادگی، سایر خدمات آموزشی و پشتیبانی آموزشی	۶,۷۰۸	۴۸۸,۴۰۵	۵۵,۸۵۰	۴۶,۵۷۳	۱۶,۳۷۸	۰	۰	۱۱,۷۸۱	۱,۰۳۱,۰۵۷	۱,۸۱۴
خدمات بهداشت، سلامت و مراقبت اجتماعی	۴,۵۲۶	۰	۱۴,۶۳۳	۳,۹۹۴	۰	۷۹۹	۱,۸۳۴	۰	۰	۳,۳۴۱
خدمات انتقال و تصفیه فاضلاب و دفع پسماند و تخلیه چاه	۰	۱۲,۵۷۹	۱۰,۴۶۹	۴۸۵,۲۶۳	۱۰,۰۲۸	۱,۸۶۹,۸۶۶	۳۴,۷۶۳	۳۳,۸۷۹	۱۱۵,۲۲۴	۱
خدمات سازمان های عضویتی و مذهبی و سیاسی	۲,۸۴۸	۳۳,۱۱۰	۸,۰۱۵	۴,۰۰۹	۰	۵۰,۳۶۹	۱۱۵,۰۸۹	۳۸۸,۰۸۶	۲,۱۱۸,۳۶۸	۲,۲۴۰
خدمات تفریحی ، فرهنگی ، ورزشی	۳۸۷	۱۵۵,۳۶۹	۴,۱۳۵,۰۴۵	۲۲۶,۹۵۳	۷۶۶	۰	۶,۲۳۶	۰	۰	۴۲۶
سایر خدمات شخصی خانگی و نهادهای برون مرزی	۶۲	۲۳۷	۰	۰	۰	۲۲	۵۱	۰	۱۰۹,۶۹۹	۰
جمع مصارف به قیمت های خریداران	**۱۰,۲۶۵,۵۵۱**	**۸۰,۷۶۶,۱۱۵**	**۷۰,۴۴۸,۶۲۱**	**۲۹,۵۴۹,۸۱۹**	**۸,۸۰۵,۳۰۰**	**۹۱۸,۰۳۰,۵۷۴**	**۵۰۷,۸۸۳,۷۱۲**	**۳۹,۰۷۳,۲۶۵**	**۴۲۷,۶۷۶,۹۰۶**	**۴,۸۴۵,۴۴۵**
جبران خدمات کارکنان	۷,۹۵۷,۴۰۲	۳۵,۴۱۷,۸۰۰	۲۵,۴۳۰,۱۹۰	۲۱,۷۰۲,۳۲۸	۶,۷۹۸,۴۶۳	۲۵۵,۱۵۵,۴۲۱	۱۹۸,۱۳۱,۰۰۰	۲۲,۳۳۷,۰۳۰	۲۳۴,۰۰۴,۰۰۳	۱,۰۱۷,۳۳۸
خالص سایر مالیات بر تولید	۱۶,۸۹۶	۴۱,۳۲۰	۷۹,۷۸۲	۵,۳۶۶	۶,۴۴۱	۱۹۷,۲۲۸	۱۰۴,۶۵۰	۲۴,۵۵۵	۳۱۲,۲۳۳	۴۵۹
مازاد عملیاتی و درآمد مختلط ؛ خالص	۴,۰۲۶,۰۲۷	۵۹,۰۶۹,۴۶۶	۱۵۷,۰۱۰,۲۷۴	-۴,۵۵۸,۱۵۱	۱۳,۷۷۷,۱۵۲	۷۸,۸۹۹,۴۰۰	-۲۰,۸۸۰,۰۲۳	۹۲,۰۲۲,۷۶۸	۱,۲۲۰,۱۳۸,۰۹۱	۱۵۸,۱۷۸
مصرف سرمایه های ثابت	۲,۰۹۳,۹۱۲	۱۹,۷۴۵,۲۵۷	۳۸,۱۲۵,۰۷۳	۳,۵۸۲,۲۲۰	۴,۲۹۹,۲۰۷	۲۱,۰۷۳,۶۰۴	۱۱,۱۸۱,۷۴۸	۶,۵۱۲,۹۶۶	۸۲,۸۱۵,۶۱۸	۲۹۱,۴۴۵
جمع ارزش افزوده ناخالص	**۱۴,۰۹۴,۲۳۷**	**۱۱۴,۲۷۳,۸۴۲**	**۲۲۰,۶۴۵,۳۱۹**	**۲۰,۷۳۱,۷۶۳**	**۲۴,۸۸۱,۲۶۳**	**۳۵۵,۳۲۵,۶۵۴**	**۱۸۸,۵۳۷,۳۷۵**	**۱۲۰,۸۹۷,۳۱۹**	**۱,۵۳۷,۲۶۹,۹۴۶**	**۱,۴۶۷,۴۲۰**
جمع ستانده به قیمتهای پایه	**۲۴,۳۵۹,۷۸۸**	**۱۹۵,۰۳۹,۹۵۷**	**۲۹۱,۰۹۳,۹۴۰**	**۵۰,۲۸۱,۵۸۲**	**۳۳,۶۸۶,۵۶۳**	**۱,۲۷۳,۳۵۶,۲۲۸**	**۶۹۶,۴۲۱,۰۸۸**	**۱۵۹,۹۷۰,۵۸۴**	**۱,۹۶۴,۹۴۶,۸۵۲**	**۶,۳۱۲,۸۶۶**

جدول مصرف اقتصاد ایران سال ۱۳۹۵
به قیمت خریداران
(۱۳۰محصول در ۸۹ فعالیت)
(میلیون ریال)

عنوان فعالیت	حمل و نقل ریلی بار	حمل و نقل جاده ای مسافر	حمل و نقل جاده ای بار	حمل و نقل از طریق خطوط لوله	حمل و نقل آبی	حمل و نقل هوایی	انبارداری و ذخیره سازی	فعالیت های پشتیبانی حمل و نقل	فعالیت های پست و پیک	فعالیت های خدماتی مربوط به تامین جا (هتل)
شماره	۵۱	۵۲	۵۳	۵۴	۵۵	۵۶	۵۷	۵۸	۵۹	۶۰
عنوان کالا و خدمت										
۱۲۱ خدمات آموزش متوسطه خصوصی	۰	۰	۰	۰	۰	۰	۰	۰	۰	۰
۱۲۲ خدمات آموزش متوسط دولتی	۰	۰	۰	۰	۰	۰	۰	۰	۰	۰
۱۲۳ خدمات آموزش عالی خصوصی	۰	۰	۰	۰	۰	۰	۰	۰	۰	۰
۱۲۴ خدمات آموزش عالی دولتی	۰	۰	۰	۰	۰	۰	۰	۰	۰	۰
۱۲۵ خدمات آموزش دوره های آمادگی، سایر خدمات آموزشی و پشتیبانی آموزشی	۳۵	۱,۳۹۹	۷,۰۰۲	۲۱,۳۰۲	۴۹,۹۷۹	۱۷۸,۶۰۸	۳,۱۳۴	۵۴,۴۲۶	۱۸۱	۸,۲۴۴
۱۲۶ خدمات بهداشت، سلامت و مراقبت اجتماعی	۵۴,۷۵۹	۳۸,۶۱۷	۴۶۱	۵۸۹,۳۶۵	۱۶۵	۹	۸۳۹	۳۰,۱۴۶	۱,۲۵۶	۲,۲۰۹
۱۲۷ خدمات انتقال و تصفیه فاضلاب و دفع پسماند و تخلیه چاه	۱,۲۶۴	۵۴	۰	۱,۴۸۰	۲۰	۲,۲۷۲	۲,۷۶۶	۹,۶۵۷	۷۹۸	۴۵,۶۰۱
۱۲۸ خدمات سازمان های عضویتی و مذهبی و سیاسی	۳۹,۰۳۹	۱۳۶,۱۷۶	۱۴,۰۹۵	۰	۰	۱۳۳,۹۲۱	۰	۱۲۲,۷۷۸	۰	۲۳,۲۷۰
۱۲۹ خدمات تفریحی ، فرهنگی ، ورزشی	۷,۳۴۴	۳۵۶,۱۹۸	۰	۲۸,۲۹۹	۸,۰۰۳	۸,۹۵۴	۲,۱۵۰	۱۱۵,۸۹۹	۱,۳۲۵	۳,۲۷۵
۱۳۰ سایر خدمات شخصی خانگی و نهادهای برون مرزی	۰	۰	۰	۰	۰	۰	۰	۰	۰	۰
جمع مصارف به قیمت های خریداران	**۲۵,۲۱۰,۶۸۲**	**۹۳,۵۵۳,۱۱۲**	**۳۵۰,۱۷۹,۷۸۸**	**۴,۹۱۶,۵۲۶**	**۳۶,۱۳۶,۶۶۴**	**۲۹,۰۴۹,۸۲۸**	**۱,۳۱۷,۰۷۲**	**۳۲,۵۲۵,۲۵۵**	**۵,۲۷۹,۲۶۱**	**۶,۴۰۰,۸۵۱**
جبران خدمات کارکنان	۱۲,۱۰۹,۴۵۹	۴۰,۸۰۷,۷۸۰	۳۶,۴۲۸,۱۶۷	۵,۷۳۵,۶۵۰	۱۱,۶۵۳,۲۱۲	۱۶,۶۴۰,۳۳۴	۲,۵۰۴,۹۴۰	۲۴,۶۵۳,۲۴۷	۹,۲۷۲,۸۸۶	۶,۷۷۴,۳۲۷
خالص سایر مالیات بر تولید	۶,۶۹۶	۶۰,۴۸۹	۲۰۰,۹۶۳	۲,۴۸۶	۱۰,۹۱۶	۱۳,۹۳۸	۱,۵۹۵	۳۷,۸۳۵	۴,۳۲۵	۷,۱۳۹
مازاد عملیاتی و درآمد مختلط ؛ خالص	۵,۰۴۴,۰۳۰	۱۱۴,۱۵۴,۸۶۰	۴۷۸,۴۰۷,۷۶۹	۶۳۲,۷۲۳	۱۶,۳۱۰,۹۴۳	۱۹,۰۶۶,۲۳۴	۱,۵۸۰,۳۲۰	۷۲,۲۷۵,۴۱۱	۳,۸۰۸,۶۳۷	۱۳,۴۳۳,۶۴۳
مصرف سرمایه های ثابت	۴,۲۵۲,۸۴۹	۳۸,۴۱۹,۷۴۸	۱۲۷,۶۴۲,۸۱۰	۱,۵۷۸,۹۰۵	۶,۹۳۳,۱۲۸	۸,۸۵۲,۶۹۷	۱,۰۱۲,۸۵۵	۲۴,۰۳۱,۴۳۵	۷۴۵,۰۹۹	۱,۱۵۱,۰۳۴
جمع ارزش افزوده ناخالص	**۲۱,۴۱۳,۰۳۳**	**۱۹۳,۴۴۲,۸۷۶**	**۶۴۲,۶۷۹,۷۰۹**	**۷,۹۴۹,۷۶۳**	**۳۴,۹۰۸,۱۹۸**	**۴۴,۵۷۳,۲۰۳**	**۵,۰۹۹,۷۱۰**	**۱۲۰,۹۹۷,۹۲۸**	**۱۳,۸۳۰,۹۴۷**	**۲۱,۳۶۶,۱۴۳**
جمع ستانده به قیمتهای پایه	**۴۶,۶۲۳,۷۱۵**	**۲۸۶,۹۹۵,۹۸۸**	**۹۹۲,۸۵۹,۴۹۶**	**۱۲,۸۶۶,۲۸۹**	**۷۱,۰۴۴,۸۶۲**	**۷۳,۶۲۳,۰۳۱**	**۶,۴۱۶,۷۸۱**	**۱۵۳,۵۲۳,۱۸۳**	**۱۹,۱۱۰,۲۰۸**	**۲۷,۷۶۶,۹۹۴**

جدول مصرف اقتصاد ایران سال ۱۳۹۵
به قیمت خریداران
(۱۳۰محصول در ۸۹ فعالیت)
(میلیون ریال)

عنوان فعالیت	فعالیت های خدماتی مربوط به غذا و آشامیدنی (رستوران)	مخابرات	سایر فعالیت های اطلاعات و ارتباطات	فعالیت های خدمات مالی، بجز تامین وجوه بیمه و بازنشستگی	بیمه، بیمه اتکایی و تامین وجوه بازنشستگی بجز تامین اجتماعی اجباری	فعالیت های جنبی خدمات مالی و فعالیت های بیمه	خدمات واحدهای مسکونی شخصی	خدمات واحدهای مسکونی اجاری	خدمات واحدهای غیر مسکونی	خدمات دلالان املاک و مستغلات
شماره	۶۱	۶۲	۶۳	۶۴	۶۵	۶۶	۶۷	۶۸	۶۹	۷۰
عنوان کالا و خدمت										
خدمات آموزش متوسطه خصوصی ۱۲۱	۰	۰	۰	۰	۰	۰	۰	۰	۰	۰
خدمات آموزش متوسط دولتی ۱۲۲	۰	۰	۰	۰	۰	۰	۰	۰	۰	۰
خدمات آموزش عالی خصوصی ۱۲۳	۰	۰	۰	۰	۰	۰	۰	۰	۰	۰
خدمات آموزش عالی دولتی ۱۲۴	۰	۰	۰	۰	۰	۰	۰	۰	۰	۰
خدمات آموزش دوره های آمادگی، سایر خدمات آموزشی و پشتیبانی آموزشی ۱۲۵	۱۹,۸۷۷	۷۲,۲۹۵	۲۵,۶۲۸	۹۴۶,۵۹۲	۶۵,۹۵۵	۲۰۹,۷۹۵	۰	۰	۰	۰
خدمات بهداشت، سلامت و مراقبت اجتماعی ۱۲۶	۲۰,۳۰۴	۰	۴۳۴	۷,۰۸۳,۳۷۵	۱۹	۱۲۳,۴۹۸	۰	۰	۰	۰
خدمات انتقال و تصفیه فاضلاب و دفع پسماند و تخلیه چاه ۱۲۷	۰	۱,۷۳۵	۱۷۶	۱۱,۹۶۱	۱۸۹	۱,۱۰۲	۰	۰	۰	۰
خدمات سازمان های عضویتی و مذهبی و سیاسی ۱۲۸	۰	۲۹۰,۱۰۷	۸,۸۶۵	۸۶۵,۱۳۷	۳۳,۹۶۲	۵۵,۰۸۸	۰	۰	۰	۶۶,۹۳۷
خدمات تفریحی ، فرهنگی ، ورزشی ۱۲۹	۴,۴۷۵	۱۲۱,۶۳۱	۰	۱۴۶,۵۳۷	۱۲۵,۱۷۲	۰	۰	۰	۰	۰
سایر خدمات شخصی خانگی و نهادهای برون مرزی ۱۳۰	۰	۰	۰	۰	۰	۰	۰	۰	۰	۰
جمع مصارف به قیمت های خریداران	**۱۰۵,۶۷۵,۲۳۰**	**۸۸,۲۹۱,۱۵۶**	**۱۶,۸۰۹,۸۶۷**	**۱۹۰,۹۷۲,۲۱۴**	**۲۹,۹۴۲,۸۲۸**	**۱۹,۱۴۹,۳۳۸**	**۳۲,۶۱۲,۹۳۴**	**۳۲,۶۳۷,۳۵۹**	**۷۵,۱۳۴,۳۴۶**	**۱۲,۴۶۸,۰۰۹**
جبران خدمات کارکنان	۲۸,۲۴۳,۰۲۳	۲۹,۱۹۶,۴۷۵	۲۲,۲۲۴,۵۲۴	۲۵۷,۸۳۲,۷۷۴	۱۴,۱۴۷,۵۹۷	۱,۸۴۴,۰۹۵	۰	۰	۰	۳,۴۳۴,۲۷۰
خالص سایر مالیات بر تولید	۲۸,۹۵۱	۵۰,۰۴۲	۸,۱۷۴	۱۰۰,۳۶۷	۶,۱۰۹	۹,۵۳۳	۱۳۵,۱۸۷,۰۴۵	۴۲,۸۹۸,۷۳۳	۱۶,۲۷۰,۳۰۰	۱,۷۷۷,۰۲۶
مازاد عملیاتی و درآمد مختلط ؛ خالص	۵۳,۷۰۸,۵۵۲	۱۰۲,۴۴۱,۶۳۹	-۷۲۲,۸۹۱	۴,۵۶۲,۰۰۰	۱,۳۹۳,۲۰۷	۲۴,۶۳۵,۰۰۶	۶۸۴,۵۷۱,۸۳۴	۲۱۷,۲۳۴,۳۱۰	۸۲,۳۹۰,۹۵۳	۵,۵۶۴,۳۹۰
مصرف سرمایه های ثابت	۴,۶۶۷,۹۱۴	۴۴,۸۲۹,۵۴۷	۷,۳۲۲,۴۱۲	۱۸,۹۵۲,۹۸۱	۱,۵۸۳,۷۰۴	۲۴۳,۸۱۵	۵۶۰,۱۶۷,۱۷۵	۱۷۷,۷۵۷,۱۳۸	۶۷,۴۱۸,۳۵۵	۷,۳۶۳,۳۶۷
جمع ارزش افزوده ناخالص	**۸۶,۶۴۸,۴۳۹**	**۱۷۶,۵۱۷,۷۰۳**	**۲۸,۸۳۲,۲۱۸**	**۲۸۱,۴۴۸,۱۲۱**	**۱۷,۱۳۰,۶۱۶**	**۲۶,۷۳۲,۴۴۹**	**۱,۳۷۹,۹۲۶,۰۵۴**	**۴۳۷,۸۹۰,۱۸۲**	**۱۶۶,۰۷۹,۶۰۹**	**۱۸,۱۳۹,۰۵۴**
جمع ستانده به قیمتهای پایه	**۱۹۲,۳۲۳,۶۶۹**	**۲۶۴,۸۰۸,۸۵۹**	**۴۵,۶۴۲,۰۸۶**	**۴۷۲,۴۲۰,۳۳۵**	**۴۷,۰۷۳,۴۴۵**	**۴۵,۸۸۱,۷۸۷**	**۱,۴۱۲,۵۳۸,۹۸۸**	**۴۷۰,۵۲۷,۵۴۱**	**۲۴۱,۲۱۳,۹۵۵**	**۳۰,۶۰۷,۰۶۳**

جدول مصرف اقتصاد ایران سال ۱۳۹۵
به قیمت خریداران
(۱۳۰محصول در ۸۹ فعالیت)
(میلیون ریال)

عنوان فعالیت	تحقیق و توسعه علمی	فعالیت های حقوقی و مهندسی	فعالیت دامپزشکی	فعالیت اجاره داری	سایر فعالیت های پشتیبانی	اداره امور عمومی	خدمات شهری	دفاع و امنیت	فعالیت های تامین اجتماعی اجباری	آموزش زیر دیپلم (پیش دبستان، ابتدایی و متوسطه) دولتی
شماره	۷۱	۷۲	۷۳	۷۴	۷۵	۷۶	۷۷	۷۸	۷۹	۸۰
عنوان کالا و خدمت										
خدمات آموزش متوسطه خصوصی ۱۲۱	۰	۰	۰	۰	۰	۰	۰	۰	۰	۰
خدمات آموزش متوسط دولتی ۱۲۲	۰	۰	۰	۰	۰	۰	۰	۰	۰	۰
خدمات آموزش عالی خصوصی ۱۲۳	۰	۰	۰	۰	۰	۲,۳۹۹,۹۵۱	۰	۰	۰	۰
خدمات آموزش عالی دولتی ۱۲۴	۰	۰	۰	۰	۰	۰	۰	۰	۰	۰
خدمات آموزش دوره های آمادگی، سایر خدمات آموزشی و پشتیبانی آموزشی ۱۲۵	۱۸۸,۱۳۹	۷۲,۵۱۳	۴,۵۹۹	۰	۵۷,۲۱۳	۲,۷۸۶,۹۶۷	۱۴۱,۴۴۱	۲۴۹,۱۸۸	۲۱۸,۰۳۸	۱,۶۳۳,۵۴۹
خدمات بهداشت، سلامت و مراقبت اجتماعی ۱۲۶	۳,۶۵۹	۰	۰	۰	۰	۶	۷۳۰,۸۸۰	۰	۵۰	۰
خدمات انتقال و تصفیه فاضلاب و دفع پسماند و تخلیه چاه ۱۲۷	۱,۷۵۸	۱۵,۱۱۳	۵,۳۹۴	۳,۸۹۶	۴,۹۳۵	۰	۲۲,۴۵۵,۱۸۳	۰	۲۰	۰
خدمات سازمان های عضویتی و مذهبی و سیاسی ۱۲۸	۱۱,۹۷۹	۲۸۶,۶۱۴	۲,۳۳۳	۲۸,۰۴۹	۹۹,۶۲۵	۲,۵۸۸,۵۰۵	۱,۹۸۷,۰۵۶	۲۷,۴۶۲	۰	۳۶,۵۲۹
خدمات تفریحی ، فرهنگی ، ورزشی ۱۲۹	۷۴۴,۳۷۳	۰	۰	۰	۰	۱,۵۷۶,۱۰۱	۴,۶۱۹	۵۱,۷۸۸	۱۰۵,۵۴۱	۱,۷۸۳,۳۱۴
سایر خدمات شخصی خانگی و نهادهای برون مرزی ۱۳۰	۰	۰	۰	۰	۰	۸۴۹,۵۲۸	۰	۶۷,۶۸۲	۰	۰
جمع مصارف به قیمت های خریداران	**۱۲,۸۰۲,۴۷۹**	**۳۴,۱۰۶,۰۱۱**	**۶۷۹,۴۰۶**	**۳,۲۰۵,۶۴۰**	**۵۰,۷۰۰,۳۳۹**	**۲۴۶,۹۰۶,۸۹۲**	**۴۹,۲۱۵,۲۱۹**	**۱۲۴,۵۴۰,۷۴۴**	**۱۳,۴۶۳,۰۰۳**	**۳۷,۶۷۵,۹۶۷**
جبران خدمات کارکنان	۳۱,۱۲۶,۶۷۰	۳۶,۸۹۳,۲۲۲	۵۱۲,۷۱۳	۱,۲۵۸,۰۱۴	۱۲,۶۳۲,۶۳۹	۵۵۶,۵۹۳,۰۳۰	۸۹,۶۲۶,۵۴۰	۲۶۷,۴۵۱,۲۸۴	۸۰,۹۴۰,۳۶۰	۲۶۶,۸۹۰,۵۱۴
خالص سایر مالیات بر تولید	۹,۰۲۲	۳۰,۱۴۷	۴۸۴	۲,۱۱۵	۳,۳۲۲	۱۷۵,۸۴۲	۲۷,۹۹۱	۸۸,۱۴۳	۲۵,۲۵۲	۹۷,۸۷۳
مازاد عملیاتی و درآمد مختلط ؛ خالص	-۲,۷۵۱,۴۸۸	۸۶,۹۲۶,۸۲۵	۱,۴۷۶,۰۸۲	۷,۴۲۷,۲۱۹	۱۵,۵۹۲,۸۲۳	۰	۰	۰	۰	۰
مصرف سرمایه های ثابت	۱۰,۷۸۹,۸۳۱	۷,۰۵۱,۹۴۴	۱۱۳,۲۶۸	۴۹۴,۶۵۲	۱,۶۰۷,۳۲۷	۱۰۰,۵۱۷,۷۸۹	۱۴,۹۷۳,۷۳۰	۶۱,۹۳۵,۵۱۲	۱۳,۴۲۳,۳۸۵	۳۸,۱۰۱,۰۷۰
جمع ارزش افزوده ناخالص	**۳۹,۱۷۴,۰۳۵**	**۱۳۰,۹۰۲,۱۳۷**	**۲,۱۰۲,۵۴۷**	**۹,۱۸۱,۹۹۹**	**۲۹,۸۳۶,۱۱۱**	**۶۵۷,۲۸۶,۶۶۰**	**۱۰۴,۶۲۸,۲۶۱**	**۳۲۹,۴۷۴,۹۴۰**	**۹۴,۳۸۸,۹۹۷**	**۳۰۵,۰۸۹,۴۵۷**
جمع ستانده به قیمتهای پایه	**۵۱,۹۷۶,۵۱۴**	**۱۶۵,۰۰۸,۱۴۸**	**۲,۷۸۱,۹۵۳**	**۱۲,۳۸۷,۶۳۹**	**۸۰,۵۳۶,۴۵۰**	**۹۰۴,۱۹۳,۵۵۱**	**۱۵۳,۸۴۳,۴۸۱**	**۴۵۴,۰۱۵,۶۸۴**	**۱۰۷,۸۵۲,۰۰۰**	**۳۴۲,۷۶۵,۴۲۴**

جدول مصرف اقتصاد ایران سال ۱۳۹۵ به قیمت خریداران (۱۳۰محصول در ۸۹ فعالیت) (میلیون ریال)	عنوان فعالیت	آموزش زیر دیپلم (پیش دبستانی، ابتدایی و متوسطه) خصوصی	آموزش عالی دولتی	آموزش عالی خصوصی	سایر آموزش ها	بهداشت عمومی	بهداشت خصوصی	مددکاری اجتماعی	فعالیت های سرگرمی، فرهنگی، تفریحی و ورزشی	سایر فعالیت های خدماتی و شخصی خانگی	جمع مصارف واسطه
عنوان کالا و خدمت	شماره	۸۱	۸۲	۸۳	۸۴	۸۵	۸۶	۸۷	۸۸	۸۹	
خدمات آموزش متوسطه خصوصی	۱۲۱	۰	۰	۰	۰	۰	۰	۰	۰	۰	۰
خدمات آموزش متوسط دولتی	۱۲۲	۰	۰	۰	۰	۰	۰	۰	۰	۰	۰
خدمات آموزش عالی خصوصی	۱۲۳	۰	۰	۰	۰	۰	۰	۰	۰	۰	۲,۳۹۹,۹۵۱
خدمات آموزش عالی دولتی	۱۲۴	۰	۰	۰	۰	۰	۰	۰	۰	۰	۰
خدمات آموزش دوره های آمادگی، سایر خدمات آموزشی و پشتیبانی آموزشی	۱۲۵	۸۳۷,۶۲۸	۶۷,۵۴۸	۸۴,۱۷۰	۶۹۷,۶۵۳	۱۴۱,۱۳۷	۲۹,۳۰۹	۷۳,۷۳۸	۴۲۹,۲۸۳	۵۲۳,۴۲۱	۱۳,۷۶۷,۲۴۸
خدمات بهداشت، سلامت و مراقبت اجتماعی	۱۲۶	۰	۲۷۳,۹۰۰	۴۳,۱۶۵	۶۹,۷۶۳	۱۴۳,۵۴۵	۲۹,۱۰۱,۸۹۱	۳,۳۲۱,۰۱۹	۰	۰	۴۸,۲۳۹,۶۳۴
خدمات انتقال و تصفیه فاضلاب و دفع پسماند و تخلیه چاه	۱۲۷	۸۸,۰۶۰	۵۰۶,۶۰۹	۲۲۱,۴۳۴	۰	۲۵۵,۹۸۹	۲۹۱,۹۸۲	۸۹,۹۸۱	۸,۳۹۷	۲۱,۲۱۰	۲۸,۰۹۱,۵۷۳
خدمات سازمان های عضویتی و مذهبی و سیاسی	۱۲۸	۲۳۳,۱۷۳	۲۵۳,۳۰۵	۵۴,۷۲۳	۷,۶۱۶	۴,۸۴۵	۷,۹۲۹	۹۶,۰۴۹	۳۰,۴۵۹	۲,۶۲۶,۳۰۲	۱۵,۳۲۳,۳۴۴
خدمات تفریحی ، فرهنگی ، ورزشی	۱۲۹	۳۸۸,۲۲۴	۲,۴۱۲,۹۱۳	۵۶۲,۷۲۰	۲۱۴,۱۲۹	۳۸,۸۱۰	۳,۰۸۲	۵۲۱,۹۱۸	۰	۰	۱۵,۳۸۵,۶۹۶
سایر خدمات شخصی خانگی و نهادهای برون مرزی	۱۳۰	۹۱,۹۹۲	۰	۰	۰	۷۰,۱۸۹	۴,۸۳۰	۰	۰	۲۴۵,۳۳۱	۱,۸۴۰,۹۴۳
جمع مصارف به قیمت های خریداران		۱۶,۷۹۶,۹۳۸	۵۱,۶۴۷,۶۴۹	۱۹,۰۷۹,۹۵۹	۱۲,۶۴۶,۱۶۹	۹۸,۳۲۰,۱۵۷	۷۸,۶۹۷,۴۴۹	۲۴,۲۵۹,۳۸۸	۱۲,۵۸۵,۰۱۴	۵۴,۴۳۵,۸۰۳	۹,۰۷۶,۷۰۰,۵۶۴
جبران خدمات کارکنان		۱۷,۹۸۶,۸۰۹	۶۴,۱۴۵,۷۰۲	۴۱,۴۳۴,۶۸۳	۱۸,۰۵۷,۳۵۴	۲۲۴,۰۵۵,۰۵۸	۵۲,۸۰۸,۸۱۲	۴۹,۵۹۴,۴۴۲	۱۵,۳۲۳,۱۳۹	۱۸,۴۶۵,۳۹۲	۴,۱۳۷,۱۴۸,۷۵۰
خالص سایر مالیات بر تولید		۷,۳۰۴	۳۱,۵۹۳	۱۸,۲۰۹	۸,۹۱۲	۶۹,۵۷۴	۵۷,۱۶۵	۱۶,۶۰۰	۱۰,۶۱۲	۲۹,۰۶۹	۲۰۲,۰۰۰,۹۰۷
مازاد عملیاتی و درآمد مختلط ؛ خالص		۳,۵۴۷,۴۳۹	۰	۱۲,۲۴۹,۱۸۹	۸,۲۱۷,۶۸۹	۰	۱۵۶,۵۱۴,۹۸۸	۶,۶۲۸,۳۳۱	۷,۹۴۹,۹۷۴	۴۵,۲۸۸,۲۳۰	۷,۶۲۴,۵۲۲,۲۰۳
مصرف سرمایه های ثابت		۱,۲۲۶,۵۶۱	۳۴,۳۰۵,۴۵۳	۳,۰۵۷,۷۵۹	۱,۴۹۶,۵۹۰	۴۵,۲۱۷,۱۴۰	۱۱,۹۲۲,۰۰۷	۸,۰۲۵,۷۴۴	۱,۳۲۵,۷۵۹	۳,۶۳۱,۷۴۲	۲,۲۲۱,۷۵۰,۳۳۸
جمع ارزش افزوده ناخالص		۲۲,۷۶۸,۱۱۲	۹۸,۴۸۲,۷۴۹	۵۶,۷۵۹,۸۴۰	۲۷,۷۸۰,۵۴۵	۲۶۹,۳۴۱,۷۷۲	۲۲۱,۳۰۲,۹۷۱	۶۴,۲۶۵,۱۱۷	۲۴,۶۰۹,۴۸۵	۶۷,۴۱۴,۴۳۴	۱۴,۱۸۵,۴۲۲,۱۹۹
جمع ستانده به قیمتهای پایه		۳۹,۵۶۵,۰۵۰	۱۵۰,۱۳۰,۳۹۷	۷۵,۸۳۹,۷۹۹	۴۰,۴۲۶,۷۱۴	۳۶۷,۶۶۱,۹۲۹	۳۰۰,۰۰۰,۴۲۱	۸۸,۵۲۴,۵۰۵	۳۷,۱۹۴,۴۹۸	۱۲۱,۸۵۰,۲۳۷	۲۳,۲۶۲,۱۲۲,۷۶۴

جدول مصرف اقتصاد ایران سال ۱۳۹۵ به قیمت خریداران (۱۳۰محصول در ۸۹ فعالیت) (میلیون ریال)	عنوان فعالیت	مصرف بخش خصوصی شهری									
عنوان کالا و خدمت	شماره	دهک اول	دهک دوم	دهک سوم	دهک چهارم	دهک پنجم	دهک ششم	دهک هفتم	دهک هشتم	دهک نهم	دهک دهم
خدمات آموزش متوسطه خصوصی	۱۲۱	۴۶,۶۶۷	۶۲,۶۲۸	۱۷۵,۴۶۰	۱۴۰,۴۸۲	۴۸۷,۳۲۳	۶۲۳,۵۷۲	۷۹۶,۸۸۷	۱,۶۷۶,۰۵۴	۳,۰۸۸,۶۴۵	۱۱,۱۶۲,۵۳۵
خدمات آموزش متوسط دولتی	۱۲۲	۴۹,۵۰۱	۱۰۵,۲۶۲	۲۳۹,۷۳۱	۱۴۲,۲۱۲	۱۹۹,۵۶۷	۳۱۱,۱۸۵	۳۶۴,۱۱۱	۶۲۵,۶۴۶	۷۳۲,۷۰۰	۱,۶۹۱,۸۳۳
خدمات آموزش عالی خصوصی	۱۲۳	۳۴۹,۵۲۳	۷۹۵,۲۶۸	۱,۴۱۶,۲۴۱	۲,۲۶۵,۲۵۸	۳,۱۳۱,۱۲۹	۳,۸۸۱,۵۴۰	۵,۸۲۰,۸۹۶	۹,۷۷۴,۵۸۱	۱۶,۲۶۶,۵۶۴	۲۲,۷۷۹,۱۹۹
خدمات آموزش عالی دولتی	۱۲۴	۸۲,۰۳۱	۱۹۳,۳۲۴	۳۲۷,۱۳۴	۳۹۴,۶۷۳	۶۴۰,۱۲۵	۷۵۳,۳۶۸	۸۴۲,۵۲۸	۱,۰۲۹,۲۳۸	۱,۰۰۵,۱۸۵	۲,۳۲۹,۰۱۶
خدمات آموزش دوره های آمادگی، سایر خدمات آموزشی و پشتیبانی آموزشی	۱۲۵	۱۲۹,۱۲۱	۳۲۵,۳۸۹	۴۱۰,۰۵۲	۸۲۹,۴۴۲	۱,۲۰۹,۰۰۸	۱,۵۷۸,۸۰۳	۲,۰۷۴,۲۳۴	۴,۳۲۳,۷۰۰	۷,۶۷۱,۴۳۴	۱۳,۴۳۶,۴۷۵
خدمات بهداشت، سلامت و مراقبت اجتماعی	۱۲۶	۵,۹۵۲,۹۲۹	۱۰,۶۷۹,۳۸۵	۱۲,۹۸۰,۷۱۰	۱۵,۲۵۶,۳۰۴	۱۹,۱۹۹,۰۰۲	۲۶,۹۱۵,۹۴۴	۳۲,۷۳۴,۹۳۴	۴۳,۰۹۷,۳۲۱	۶۴,۸۸۶,۶۱۳	۱۲۸,۳۱۶,۳۰۶
خدمات انتقال و تصفیه فاضلاب و دفع پسماند و تخلیه چاه	۱۲۷	۲۶۸,۷۲۱	۳۸۰,۶۵۲	۳۲۶,۸۴۰	۴۱۰,۵۵۲	۵۰۸,۷۴۱	۴۷۲,۱۲۴	۴۶۲,۱۶۳	۷۳۳,۱۵۳	۶۷۸,۱۹۸	۱,۵۵۹,۷۲۰
خدمات سازمان های عضویتی و مذهبی و سیاسی	۱۲۸	۴۳,۳۹۱	۷۱,۳۳۵	۴۴۶	۰	۵۱,۰۲۹	۲,۴۰۳	۵۲,۸۸۱	۲۱۳,۴۰۷	۱۷,۹۵۹	۹۶۱,۸۷۴
خدمات تفریحی ، فرهنگی ، ورزشی	۱۲۹	۱۰۶,۵۱۷	۱۷۵,۳۴۵	۱۹۹,۹۰۹	۳۰۷,۹۶۹	۳۳۶,۳۶۵	۴۰۱,۰۰۴	۷۱۶,۴۷۸	۹۶۱,۸۲۵	۱,۶۰۴,۹۵۷	۲,۹۶۷,۹۳۱
سایر خدمات شخصی خانگی و نهادهای برون مرزی	۱۳۰	۱,۸۴۱,۱۸۱	۳,۲۳۱,۹۶۰	۳,۳۸۵,۵۴۸	۳,۸۰۱,۸۹۸	۳,۹۶۶,۴۳۶	۴,۹۰۷,۳۳۴	۵,۳۰۵,۸۱۶	۶,۲۶۶,۰۶۸	۷,۸۳۶,۳۰۱	۱۷,۳۷۸,۸۵۴
جمع مصارف به قیمت های خریداران		**۱۹۲,۴۴۴,۵۶۶**	**۲۹۷,۹۷۱,۷۶۲**	**۳۳۰,۳۹۸,۶۶۳**	**۳۸۰,۳۳۵,۰۷۵**	**۴۴۱,۷۰۹,۷۸۶**	**۵۰۰,۰۰۲,۸۷۷**	**۵۹۱,۳۷۰,۵۳۶**	**۷۳۰,۴۷۳,۳۹۰**	**۹۷۰,۳۱۸,۶۱۰**	**۱,۷۹۳,۲۴۱,۵۳۴**
جبران خدمات کارکنان											
خالص سایر مالیات بر تولید											
مازاد عملیاتی و درآمد مختلط ؛ خالص											
مصرف سرمایه های ثابت											
جمع ارزش افزوده ناخالص											
جمع ستانده به قیمتهای پایه											

جدول مصرف اقتصاد ایران سال ۱۳۹۵ به قیمت خریداران (۱۳۰محصول در ۸۹ فعالیت) (میلیون ریال)	عنوان فعالیت	مصرف بخش خصوصی روستایی									
عنوان کالا و خدمت	شماره	دهک اول	دهک دوم	دهک سوم	دهک چهارم	دهک پنجم	دهک ششم	دهک هفتم	دهک هشتم	دهک نهم	دهک دهم
خدمات آموزش متوسطه خصوصی	۱۲۱	۲۶۰	۳,۸۴۷	۲,۸۸۱	۱۳,۷۵۰	۹,۱۸۱	۱۲,۵۸۴	۳۳,۶۷۴	۳۵,۴۵۶	۱۲۳,۴۶۷	۱۹۷,۰۱۹
خدمات آموزش متوسط دولتی	۱۲۲	۸,۱۰۴	۲۸,۳۵۵	۱۹,۳۷۲	۳۲,۸۹۶	۳۶,۲۷۹	۳۶,۸۲۷	۳۸,۰۳۰	۹۷,۶۳۶	۱۰۴,۵۳۱	۹۹,۵۳۴
خدمات آموزش عالی خصوصی	۱۲۳	۱۴,۳۱۴	۵,۸۷۸	۲۵,۰۹۸	۶۴,۸۹۵	۱۲۵,۹۳۹	۲۱۸,۶۶۶	۲۹۴,۲۲۶	۳۷۰,۹۴۰	۶۴۶,۵۳۸	۱,۲۹۰,۰۷۴
خدمات آموزش عالی دولتی	۱۲۴	۱۲,۳۲۱	۳۹,۶۲۹	۳۰,۵۶۱	۷۶,۰۳۸	۱۲۴,۵۳۱	۲۲۴,۵۶۶	۲۰۷,۲۷۶	۲۲۱,۱۷۵	۳۶۷,۸۱۰	۵۱۵,۳۱۶
خدمات آموزش دوره های آمادگی، سایر خدمات آموزشی و پشتیبانی آموزشی	۱۲۵	۳۸۷	۱,۷۳۶	۳,۶۴۵	۳,۶۸۸	۹,۸۷۸	۱۹,۹۰۸	۳۰,۹۳۴	۶۴,۷۸۴	۸۹,۰۸۶	۱۳۳,۸۰۵
خدمات بهداشت، سلامت و مراقبت اجتماعی	۱۲۶	۶۲۳,۳۳۸	۱,۱۳۵,۶۷۵	۱,۳۷۸,۵۲۵	۱,۸۸۰,۲۰۵	۲,۷۵۰,۴۷۹	۳,۱۸۰,۵۸۹	۴,۴۰۰,۲۳۸	۵,۱۶۳,۸۴۴	۷,۶۴۳,۸۹۷	۱۷,۰۱۲,۰۶۸
خدمات انتقال و تصفیه فاضلاب و دفع پسماند و تخلیه چاه	۱۲۷	۶,۸۲۲	۱۴,۱۰۰	۱۸,۰۱۷	۲۱,۲۰۱	۲۳,۹۷۹	۳۲,۶۴۵	۳۴,۴۵۷	۴۴,۴۷۰	۴۲,۲۲۶	۸۸,۵۹۶
خدمات سازمان های عضویتی و مذهبی و سیاسی	۱۲۸	۰	۱,۹۴۲	۱,۲۲۴	۴,۹۳۵	۳,۰۶۵	۲۲,۱۵۴	۲,۴۵۰	۰	۱,۳۵۳	۳۶,۸۷۸
خدمات تفریحی ، فرهنگی ، ورزشی	۱۲۹	۱۵,۱۱۵	۱۹,۶۰۳	۱۷,۱۵۵	۳۷,۶۷۲	۵۱,۲۷۰	۵۰,۹۱۲	۸۷,۵۲۴	۱۲۸,۳۳۹	۲۰۳,۵۰۷	۴۱۸,۳۷۹
سایر خدمات شخصی خانگی و نهادهای برون مرزی	۱۳۰	۳۹۵,۳۷۲	۶۶۵,۱۵۶	۷۳۰,۸۲۲	۷۷۳,۳۳۴	۹۴۱,۱۱۹	۱,۱۴۵,۱۵۹	۱,۱۸۴,۰۸۸	۱,۳۳۲,۷۸۹	۱,۴۵۵,۴۲۵	۲,۰۱۲,۸۴۱
جمع مصارف به قیمت های خریداران		**۲۵,۴۸۴,۷۹۵**	**۴۴,۱۲۲,۹۳۴**	**۴۳,۶۰۲,۰۱۳**	**۵۲,۸۲۹,۷۹۱**	**۶۲,۲۸۳,۵۲۰**	**۷۱,۹۰۰,۸۹۷**	**۸۳,۳۱۸,۸۶۳**	**۹۶,۸۶۲,۷۸۲**	**۱۲۰,۴۹۵,۳۴۵**	**۱۹۶,۹۱۴,۳۶۲**
جبران خدمات کارکنان											
خالص سایر مالیات بر تولید											
مازاد عملیاتی و درآمد مختلط ؛ خالص											
مصرف سرمایه های ثابت											
جمع ارزش افزوده ناخالص											
جمع ستانده به قیمتهای پایه											

جدول مصرف اقتصاد ایران سال ۱۳۹۵
به قیمت خریداران
(۱۳۰محصول در ۸۹ فعالیت)
(میلیون ریال)

عنوان کالا و خدمت	شماره							
	عنوان فعالیت	جمع مصرف بخش خصوصی	موسسات غیر انتفاعی در خدمت خانوار	مخارج مصرف بخش دولتی	تشکیل سرمایه ثابت ناخالص	صادرات کالاها و خدمات	تغییر در موجودی انبار	جمع مصارف نهائی	تقاضای کل
خدمات آموزش متوسطه خصوصی	۱۲۱	۱۸,۶۹۲,۳۷۱	۰	۰	۰	۰	۰	۱۸,۶۹۲,۳۷۱	۱۸,۶۹۲,۳۷۱
خدمات آموزش متوسط دولتی	۱۲۲	۴,۹۶۳,۳۱۳	۰	۲۰۱,۶۱۷,۲۰۹	۰	۰	۰	۲۰۶,۵۸۰,۵۲۳	۲۰۶,۵۸۰,۵۲۳
خدمات آموزش عالی خصوصی	۱۲۳	۶۹,۵۳۶,۷۶۹	۰	۰	۰	۰	۰	۶۹,۵۳۶,۷۶۹	۷۱,۹۳۶,۷۱۹
خدمات آموزش عالی دولتی	۱۲۴	۹,۴۱۵,۸۴۵	۰	۱۱۴,۵۸۰,۶۰۹	۰	۷۸۲,۴۶۸	۰	۱۲۴,۷۷۸,۹۲۲	۱۲۴,۷۷۸,۹۲۲
خدمات آموزش دوره های آمادگی، سایر خدمات آموزشی و پشتیبانی آموزشی	۱۲۵	۳۲,۳۴۵,۵۰۷	۳۹۰	۰	۰	۰	۰	۳۲,۳۴۵,۸۹۶	۴۶,۱۱۳,۱۴۴
خدمات بهداشت، سلامت و مراقبت اجتماعی	۱۲۶	۴۰۵,۱۸۸,۳۰۶	۴۷,۲۹۹,۵۱۹	۲۵۶,۷۱۹,۸۵۰	۰	۳۶۲,۹۵۴	۰	۷۰۹,۵۷۰,۶۲۹	۷۵۷,۸۱۰,۲۶۳
خدمات انتقال و تصفیه فاضلاب و دفع پسماند و تخلیه چاه	۱۲۷	۶,۱۲۷,۳۷۶	۰	۰	۰	۰	۰	۶,۱۲۷,۳۷۶	۳۴,۲۱۸,۹۴۹
خدمات سازمان های عضویتی و مذهبی و سیاسی	۱۲۸	۱,۴۸۸,۷۲۷	۱۵۱,۵۴۷	۰	۰	۰	۰	۱,۶۴۰,۲۷۳	۱۶,۹۶۳,۶۱۷
خدمات تفریحی ، فرهنگی ، ورزشی	۱۲۹	۸,۸۰۷,۷۷۷	۶۰	۱۲,۳۲۷,۴۲۳	۰	۷,۷۹۳,۱۱۸	۰	۲۸,۹۲۸,۳۷۸	۴۴,۳۱۴,۰۷۴
سایر خدمات شخصی خانگی و نهادهای برون مرزی	۱۳۰	۶۸,۵۵۷,۵۰۰	۶۰	۰	۰	۱,۴۷۲,۰۰۲	۰	۷۰,۰۲۹,۵۶۲	۷۱,۸۷۰,۵۰۵
جمع مصارف به قیمت های خریداران		۷,۰۲۶,۰۸۲,۰۹۹	۴۸,۸۳۶,۸۸۳	۲,۲۷۳,۸۲۳,۰۷۶	۳,۵۶۲,۳۴۴,۰۷۱	۳,۰۲۷,۸۲۵,۱۳۸	۱,۳۶۹,۱۲۸,۲۴۶	۱۷,۳۰۸,۰۳۹,۵۱۳	۲۶,۳۸۴,۷۴۰,۰۷۷
جبران خدمات کارکنان									
خالص سایر مالیات بر تولید									
مازاد عملیاتی و درآمد مختلط ؛ خالص									
مصرف سرمایه های ثابت									
جمع ارزش افزوده ناخالص									
جمع ستانده به قیمتهای پایه									

جدول داده - ستانده اقتصاد ایران

سال ۱۳۹۵

جدول مصرف به قیمت‌های پایه

۱۳۰ محصول در ۸۹ فعالیت اقتصادی

ارقام : میلیون ریال

جدول مصرف اقتصاد ایران سال ۱۳۹۵
به قیمت پایه
(۱۳۰محصول در ۸۹ فعالیت)
(میلیون ریال)

عنوان فعالیت	کاشت محصولات (زراعت و باغداری)	پرورش حیوانات	جنگلداری و بریدن درختان	ماهیگیری و آبزی پروری	استخراج نفت خام و گاز طبیعی	استخراج زغال سنگ و زغال قهوه ای	استخراج کانه های فلزی	استخراج سایر معادن	فرآوری و نگهداری گوشت، ماهی، میوه و سبزیجات	تولید روغنها و چربیهای گیاهی و حیوانی
عنوان کالا و خدمت	۱	۲	۳	۴	۵	۶	۷	۸	۹	۱۰
گندم	۲۰,۴۹۰,۸۲۱	۲۰,۵۲۴,۶۴۲	۰	۲۴۷,۲۵۹	۰	۰	۰	۰	۰	۰
شلتوک و برنج	۴,۱۲۵,۱۶۴	۴,۶۶۵,۸۳۵	۳,۴۲۱	۲۵۷,۰۵۸	۷۳۴,۰۰۱	۸,۵۲۰	۵۲,۲۴۸	۶۳,۸۹۷	۳۴,۰۷۳	۷,۴۴۸
سایر غلات و حبوبات	۲,۳۴۵,۸۹۸	۱۵,۹۷۹,۱۴۲	۴۲۷	۱۰۰,۹۳۶	۰	۰	۰	۰	۰	۰
سبزیجات	۵۴۹,۴۲۳	۵۶۹,۲۱۶	۱,۰۷۸	۲۵۷,۳۳۳	۸۰,۵۷۳	۹۴۸	۵,۸۸۲	۷,۱۰۷	۴,۳۴۳,۶۱۶	۸۱۷
انواع میوه ها	۳,۷۴۹,۲۷۵	۱۵۸,۵۶۲	۴,۹۷۹	۶۰,۲۶۹	۲۴,۴۲۶	۳۹۴	۸,۶۹۴	۶,۲۰۹	۸,۷۶۸,۵۵۵	۸۹
دانه های روغنی	۷۷۲,۰۸۳	۱,۴۶۳,۲۴۹	۰	۰	۰	۰	۰	۰	۰	۳۰,۶۱۷,۲۴۴
ریشه ها و غده های خوراکی حاوی مقدار زیادی نشاسته	۱,۲۵۲,۵۱۳	۵,۳۱۹,۰۱۹	۲۳۲	۵۴,۵۶۶	۵۱,۲۶۳	۵۹۴	۳,۶۴۰	۴,۴۵۷	۱۰,۱۶۴,۷۶۵	۵۲۰
محصولات نوشیدنی، معطر و ادویه ای	۳۸,۵۵۶	۱,۶۳۷	۱۰۴	۱,۲۵۶	۱۹,۶۱۳	۲۲۷	۱,۳۹۰	۱,۷۰۳	۹۱۱	۱۹۹
حبوبات خشک	۴۷۲,۱۴۲	۱,۹۸۹,۷۸۷	۲۸۹	۶۸,۰۶۲	۳۵,۱۷۸	۴۰۹	۲,۵۱۱	۳,۰۶۷	۱,۶۳۳	۳۵۷
چغندر قند ونیشکر	۲,۲۰۱,۴۶۷	۲,۰۸۰,۲۸۲	۰	۰	۰	۰	۰	۰	۰	۰
مواد خام گیاهی	۱۲,۳۲۶,۷۱۸	۴۶,۰۹۹,۴۸۶	۷۲۰	۱۶۹,۶۳۶	۱۰۱,۶۸۷	۱,۱۸۲	۷,۲۵۳	۸,۸۶۱	۴,۷۲۰	۱,۰۳۲
گاو و گوسفند (گوشت قرمز)	۶۶	۹,۳۱۳,۳۷۲	۱۹	۶۰,۳۴۱	۰	۰	۰	۰	۴۰,۱۴۸,۶۶۸	۰
مرغ و ماکیان (گوشت سفید) و سایر حیوانات زنده	۶۰	۱۶,۹۳۴,۴۲۵	۱۷	۱۰,۰۱۸	۰	۰	۰	۰	۱۴,۹۳۸,۳۷۱	۰
شیر دامها و سایر انواع شیرهای طبقه بندی نشده در جای دیگر	۴۸۸	۳۶,۶۸۶,۳۸۸	۲۲	۵۵,۴۲۷	۰	۰	۰	۰	۰	۰
انواع تخم حیوانات	۶۵	۴,۸۷۴,۹۹۰	۳	۷,۳۶۶	۰	۰	۰	۰	۰	۰
سایر محصولات دامی	۰	۴۱۶,۴۱۰	۰	۰	۰	۰	۰	۰	۰	۰
چوبهای جنگلی و غیر جنگلی	۰	۰	۰	۰	۰	۰	۰	۰	۰	۰
سایر محصولات جنگلداری و قطع اشجار	۰	۰	۰	۰	۰	۰	۰	۰	۰	۰
ماهی و سایرفرآورده های دریایی	۵۰۵	۲۳,۷۹۱	۵,۴۷۲	۳,۶۲۰,۴۱۳	۰	۰	۰	۰	۸,۸۱۶,۳۲۷	۰
زغال سنگ و لینیت	۰	۰	۰	۰	۰	۰	۰	۰	۰	۰
نفت خام	۰	۰	۰	۰	۰	۰	۰	۰	۰	۰
گاز طبیعی	۰	۰	۰	۰	۰	۰	۰	۰	۰	۰
سنگهای فلزی ؛ مس ؛ آلومینیم ونیکل	۰	۰	۰	۰	۰	۰	۵,۵۰۱,۷۴۳	۰	۰	۰
سنگهای تزئینی و ساختمانی و مجسمه سازی	۲۵۷,۴۳۷	۴۰,۸۹۲	۷۳	۴,۸۵۲	۷۹۱	۰	۰	۱,۱۳۵	۱,۶۴۰	۱۱
سنگ گچ و آهک	۰	۰	۰	۰	۰	۰	۰	۱۱,۰۶۶	۰	۰
شن، ماسه، ریگ؛ خاک رس	۳۹۸,۷۵۱	۵۴,۵۵۰	۸۸	۶,۵۳۹	۶۱۸	۱۸۹	۴,۸۱۰	۶۳,۶۲۶	۱,۲۷۵	۹
سایر محصولات معدنی (سایر کانی ها)	۳۱,۳۵۴	۳۷۱,۷۰۰	۰	۷۷,۴۰۱	۰	۰	۰	۰	۰	۰
برق	۸,۰۸۹,۶۵۸	۲,۵۲۹,۸۷۵	۲۶,۴۰۸	۴۲۴,۶۷۶	۳۳۳,۷۵۹	۵۲,۴۱۱	۲,۲۹۹,۹۰۷	۶۱۲,۸۸۸	۸۶۴,۸۵۷	۱۶۰,۴۲۲
گاز تصفیه و توزیع شده	۱,۶۹۵,۵۷۸	۱,۴۴۰,۰۶۸	۵۵,۵۸۹	۱۵۴,۳۱۴	۱,۴۴۷,۹۳۳	۱۷	۳۲۸,۵۰۹	۱۹,۹۱۸	۶۴۸,۹۶۱	۲۷۵,۴۳۶
آب	۲,۳۸۴,۱۱۸	۲۱۷,۱۶۴	۲,۰۰۸	۱۷۰,۵۵۴	۷,۸۸۷	۹,۰۸۲	۶۶۹,۹۴۲	۱۰۰,۴۹۰	۱۴۴,۱۲۴	۱۱,۵۶۵

جدول مصرف اقتصاد ایران سال ۱۳۹۵
به قیمت پایه
(۱۳۰محصول در ۸۹ فعالیت)
(میلیون ریال)

عنوان فعالیت	تولید فراورده های لبنی، آسیاب غلات (دانه آسیاب شده)، نشاسته و فراورده های نشاسته ای	تولید سایر فرآورده های غذایی و غذای آماده برای حیوانات	تولید انواع آشامیدنی ها	تولید فرآورده های توتون و تنباکو (سیگار)	تولید منسوجات	تولید قالی و قالیچه	تولید پوشاک	تولید چرم و فرآورده های وابسته بجز کفش	تولید کفش و پاپوش	تولید چوب و فراورده های چوب و چوب پنبه، به جز مبلمان؛ تولید کالاها از حصیر و مواد حصیربافی
شماره	۱۱	۱۲	۱۳	۱۴	۱۵	۱۶	۱۷	۱۸	۱۹	۲۰
عنوان کالا و خدمت										
گندم	۶۴,۱۲۰,۵۷۶	۰	۰	۰	۰	۰	۰	۰	۰	۰
شلتوک و برنج	۳۷,۰۹۹	۶۰,۲۶۰	۱۵,۶۰۸	۹۹۶	۱۳,۹۳۲	۵,۲۱۶	۴,۹۳۷	۴,۶۴۴	۱۸	۲۱,۳۹۵
سایر غلات و حبوبات	۰	۱۵,۸۹۷,۷۳۵	۰	۰	۰	۰	۰	۰	۰	۰
سبزیجات	۴۲۵,۴۴۱	۲,۴۹۷,۲۸۸	۱,۷۱۳	۱۰۹	۱,۵۳۰	۵۷۲	۵۴۲	۵۱۰	۲	۲,۳۴۵
انواع میوه ها	۲,۰۸۶,۷۷۵	۱۷,۳۲۷,۱۲۷	۱۸۶	۱۲	۱۶۶	۶۲	۵۹	۵۵	۰	۲۵۵
دانه های روغنی	۰	۰	۰	۰	۰	۰	۰	۰	۰	۰
ریشه ها و غده های خوراکی حاوی مقدار زیادی نشاسته	۲,۵۹۱	۴,۲۰۹	۱,۰۹۰	۷۰	۹۷۳	۳۶۴	۳۴۵	۳۲۴	۱	۱,۴۹۴
محصولات نوشیدنی، معطر و ادویه ای	۹۹۲	۱۱,۲۶۸,۰۹۶	۴۱۷	۲۷	۳۷۲	۱۳۹	۱۳۲	۱۲۴	۰	۵۷۲
حبوبات خشک	۱,۷۷۸	۲,۸۸۸	۷۴۸	۴۸	۶۶۸	۲۵۰	۲۳۷	۲۲۳	۱	۱,۰۲۵
چغندر قند ونیشکر	۰	۱۳,۸۱۶,۹۰۵	۰	۰	۰	۰	۰	۰	۰	۰
مواد خام گیاهی	۵,۱۳۹	۳,۸۲۳,۷۱۱	۲,۱۶۲	۱,۰۸۵,۱۰۱	۴,۲۶۴,۸۱۵	۴۰۲,۵۸۶	۶۸۴	۶۴۳	۲	۲,۹۶۴
گاو و گوسفند (گوشت قرمز)	۰	۰	۰	۰	۰	۰	۰	۰	۰	۰
مرغ و ماکیان (گوشت سفید) و سایر حیوانات زنده	۰	۰	۰	۰	۰	۰	۰	۰	۰	۰
شیر دامها و سایر انواع شیرهای طبقه بندی نشده در جای دیگر	۵۴,۴۰۳,۸۳۷	۰	۰	۰	۰	۰	۰	۰	۰	۰
انواع تخم حیوانات	۰	۴,۰۲۲,۳۳۰	۰	۰	۰	۰	۰	۰	۰	۰
سایر محصولات دامی	۷۴,۱۱۸	۰	۰	۰	۸۲,۴۸۸	۴۳,۵۷۷	۰	۰	۰	۰
چوبهای جنگلی و غیر جنگلی	۰	۰	۰	۰	۰	۰	۰	۰	۰	۲,۶۳۸,۶۷۴
سایر محصولات جنگلداری و قطع اشجار	۰	۲۶,۷۳۷	۰	۰	۹,۷۵۴	۰	۰	۰	۰	۰
ماهی و سایرفرآورده های دریایی	۰	۰	۰	۰	۰	۰	۰	۰	۰	۰
زغال سنگ و لینیت	۰	۹,۸۲۳	۰	۰	۰	۰	۰	۰	۰	۰
نفت خام	۰	۰	۰	۰	۰	۰	۰	۰	۰	۰
گاز طبیعی	۰	۰	۰	۰	۰	۰	۰	۰	۰	۰
سنگهای فلزی ؛ مس ؛ آلومینیم ونیکل	۰	۰	۰	۰	۰	۰	۰	۰	۰	۰
سنگهای تزئینی و ساختمانی و مجسمه سازی	۴۸,۰۹۶	۱۲,۱۶۸	۴۹	۰	۱۷۶	۷۹	۲۵۸	۲۴	۵۱	۳۸
سنگ گچ و آهک	۰	۵۸۳,۵۵۷	۰	۰	۰	۰	۰	۰	۰	۰
شن، ماسه، ریگ؛ خاک رس	۳۷,۳۷۳	۹,۳۸۶	۳۸	۰	۱۳۸	۶۲	۲۰۱	۱۹	۳۹	۳۰
سایر محصولات معدنی (سایر کانی ها)	۰	۴۷۱,۶۴۲	۰	۰	۰	۰	۰	۰	۰	۰
برق	۱,۱۶۲,۲۹۳	۱,۵۷۱,۵۲۸	۲۷۴,۰۱۰	۱۰,۶۶۵	۱,۵۱۹,۷۰۴	۳۲۱,۶۰۷	۳۰۱,۲۶۶	۱۰۵,۹۴۰	۱۵۰,۵۰۰	۸۹۸,۱۷۶
گاز تصفیه و توزیع شده	۸۸۷,۳۵۳	۳,۵۲۱,۰۰۲	۲۲۸,۴۹۰	۳,۵۳۶	۷۶۳,۲۳۳	۱۲۸,۵۴۴	۱۷۳,۸۳۵	۸۰,۰۸۷	۷۵,۴۵۱	۹۸۲,۰۹۴
آب	۷۳,۳۱۶	۲۸۱,۲۰۷	۸۱,۳۶۰	۱۵۲	۷۰,۸۹۱	۱۴,۷۸۷	۲۳,۳۲۶	۲۵,۹۲۹	۴,۷۵۳	۱۱,۸۶۶

جدول مصرف اقتصاد ایران سال ۱۳۹۵
به قیمت پایه
(۱۳۰محصول در ۸۹ فعالیت)
(میلیون ریال)

عنوان فعالیت	تولیدکاغذ و فرآورده های کاغذی	چاپ و تکثیر رسانه های ضبط شده	تولید فراورده های نفتی (پالایشگاه ها)	تولید سایر فرآورده های حاصل از تصفیه نفت (غیر پالایشگاه ها)	تولید مواد شیمیایی و فرآورده های شیمیایی	تولید داروها و فرآورده های داروی شیمیایی و گیاهی	تولید فرآورده های لاستیکی و پلاستیکی	تولید شیشه و محصولات شیشه ای	تولید محصولات کانی غیر فلزی طبقه بندی نشده در جای دیگر	تولید آهن و فولاد پایه
عنوان کالا و خدمت	شماره	۲۱	۲۲	۲۳	۲۴	۲۵	۲۶	۲۷	۲۸	۲۹	۳۰
گندم	۱	۰	۰	۰	۰	۰	۰	۰	۰	۰	۰
شلتوک و برنج	۲	۲۰,۰۶۲	۱۶,۰۹۶	۱۸۰,۷۰۰	۱۸۱,۳۸۱	۱۳۴,۸۵۸	۴۰,۱۵۰	۵۳,۲۵۸	۲۳,۶۴۲	۱۳۷,۶۵۹	۱۶۱,۲۴۰
سایر غلات و حبوبات	۳	۰	۰	۰	۰	۰	۰	۰	۰	۰	۰
سبزیجات	۴	۲,۲۰۰	۱,۷۶۷	۱۹,۷۸۷	۱۹,۹۰۹	۱۴,۷۷۳	۴,۴۰۴	۵,۸۴۵	۲,۵۷۷	۱۵,۰۰۷	۱۷,۶۳۷
انواع میوه ها	۵	۲۳۹	۱۹۲	۲,۱۵۲	۲,۱۶۰	۱,۶۰۶	۴۷۸	۶۳۴	۲۸۱	۱,۶۳۹	۱,۹۲۰
دانه های روغنی	۶	۰	۰	۰	۰	۰	۰	۰	۰	۰	۰
ریشه ها و غده های خوراکی حاوی مقدار زیادی نشاسته	۷	۱,۴۰۱	۱,۱۲۴	۱۲,۶۲۳	۱۲,۶۶۸	۹,۴۲۰	۲,۸۰۴	۳,۷۲۰	۱,۶۵۲	۹,۶۲۰	۱۱,۲۶۵
محصولات نوشیدنی، معطر و ادویه ای	۸	۵۳۶	۴۳۰	۴,۸۳۰	۴,۸۴۷	۳,۶۰۵	۱,۳۶۰,۶۶۶	۱,۴۲۳	۶۳۲	۳,۶۸۳	۴,۳۱۱
حبوبات خشک	۹	۹۶۱	۷۷۱	۸,۶۵۸	۸,۶۹۳	۶,۴۶۲	۱,۹۲۴	۲,۵۵۲	۱,۱۳۲	۶,۵۹۲	۷,۷۲۵
چغندر قند ونیشکر	۱۰	۰	۰	۰	۰	۰	۰	۰	۰	۰	۰
مواد خام گیاهی	۱۱	۲,۷۷۹	۲,۲۳۰	۲۵,۰۲۹	۲۵,۱۲۸	۱۸,۶۸۰	۵,۵۶۲	۷,۳۷۸	۳,۲۷۴	۱۹,۰۶۱	۲۲,۳۳۲
گاو و گوسفند (گوشت قرمز)	۱۲	۰	۰	۰	۰	۰	۰	۰	۰	۰	۰
مرغ و ماکیان (گوشت سفید) و سایر حیوانات زنده	۱۳	۰	۰	۰	۰	۰	۰	۰	۰	۰	۰
شیر دامها و سایر انواع شیرهای طبقه بندی نشده در جای دیگر	۱۴	۰	۰	۰	۰	۰	۰	۰	۰	۰	۰
انواع تخم حیوانات	۱۵	۰	۰	۰	۰	۰	۰	۰	۰	۰	۰
سایر محصولات دامی	۱۶	۰	۰	۰	۰	۰	۰	۰	۰	۰	۰
چوبهای جنگلی و غیر جنگلی	۱۷	۰	۰	۰	۰	۰	۰	۰	۰	۰	۰
سایر محصولات جنگلداری و قطع اشجار	۱۸	۰	۰	۰	۰	۱۳,۱۹۴	۰	۰	۰	۰	۰
ماهی و سایرفرآورده های دریایی	۱۹	۰	۰	۰	۰	۰	۰	۰	۰	۰	۰
زغال سنگ و لینیت	۲۰	۸۹۵	۰	۰	۵,۳۶۷	۳۵,۱۱۳	۰	۰	۰	۰	۱,۴۱۶,۶۸۲
نفت خام	۲۱	۰	۰	۱۳۳,۳۷۹,۵۰۹	۰	۰	۰	۰	۰	۰	۰
گاز طبیعی	۲۲	۰	۰	۳۸,۰۰۰	۰	۵,۵۸۸,۰۰۰	۰	۰	۰	۰	۰
سنگهای فلزی ؛ مس ؛ آلومینیم ونیکل	۲۳	۰	۰	۰	۰	۰	۰	۰	۶,۴۰۳	۲,۹۰۲,۷۶۰	۶۵,۴۱۶,۶۵۸
سنگهای تزئینی و ساختمانی و مجسمه سازی	۲۴	۳۸۲	۵,۷۸۰	۲۴,۶۱۳	۱۶,۶۱۹	۱۴,۳۳۷	۱,۲۴۹	۸,۰۴۹	۷۳	۵,۹۱۴,۳۲۸	۲,۳۳۰
سنگ گچ و آهک	۲۵	۰	۰	۰	۰	۰	۰	۰	۰	۵,۳۰۴,۳۵۴	۳۳,۷۸۳
شن، ماسه، ریگ؛ خاک رس	۲۶	۲۹۶	۴,۵۱۱	۱۸,۸۹۶	۱۲,۹۸۵	۱۱,۰۳۷	۹۷۱	۶,۲۸۵	۵۴	۵۳۰,۲۸۹	۱,۷۷۵
سایر محصولات معدنی (سایر کانی ها)	۲۷	۰	۰	۰	۰	۵۹۹,۴۴۶	۰	۰	۱,۱۲۸,۱۲۲	۱۴,۶۶۸,۲۳۴	۰
برق	۲۸	۸۳۰,۵۵۲	۲۷۱,۱۴۷	۲۹۳,۹۵۱	۷۵۶,۶۴۰	۱۳,۲۸۸,۲۳۱	۲۵۸,۵۵۱	۲,۷۷۸,۴۹۰	۹۵۳,۸۶۳	۹,۰۲۲,۹۴۳	۱۱,۸۵۹,۵۳۷
گاز تصفیه و توزیع شده	۲۹	۷۵۹,۳۶۱	۱۰۶,۹۹۲	۲,۹۳۶,۲۹۱	۶۶,۷۰۴	۳۰,۴۷۶,۳۱۵	۲۲۲,۰۳۰	۸۶۷,۷۱۵	۲,۳۶۱,۹۶۰	۱۸,۸۴۸,۷۸۸	۱۹,۲۱۳,۶۱۳
آب	۳۰	۵۶,۴۴۶	۱۵,۹۵۰	۱۵,۳۵۲	۳۳,۹۳۲	۵,۴۸۱,۴۳۸	۲۹,۵۲۳	۱۰۰,۱۵۹	۴۲,۳۴۳	۱,۷۵۶,۶۰۱	۴۹۸,۲۵۳

جدول مصرف اقتصاد ایران سال ۱۳۹۵
به قیمت پایه
(۱۳۰محصول در ۸۹ فعالیت)
(میلیون ریال)

عنوان فعالیت	تولید محصولات اساسی مس و آلومینیوم	تولید سایر فلزات اساسی و ریخته گری	تولید محصولات فلزی ساخته شده، به جز ماشین آلات و تجهیزات	تولید محصولات الکترونیکی و نوری	تولید تجهیزات برقی	تولید ماشین آلات و تجهیزات طبقه بندی نشده در جای دیگر	تولید وسایل نقلیه موتوری، تریلر و نیم تریلر	تولید سایر تجهیزات حمل و نقل	تولید مبلمان	تولید سایر مصنوعات
شماره	۳۱	۳۲	۳۳	۳۴	۳۵	۳۶	۳۷	۳۸	۳۹	۴۰
عنوان کالا و خدمت										
گندم	۰	۰	۰	۰	۰	۰	۰	۰	۰	۰
شلتوک و برنج	۲۸,۷۶۰	۳,۵۸۸	۱۳۷,۶۸۷	۲,۰۸۸	۲۳,۵۵۱	۳۳,۴۸۲	۲۱۵,۸۷۱	۸,۲۲۹	۳۳,۱۴۱	۸,۲۳۶
سایر غلات و حبوبات	۰	۰	۰	۰	۰	۰	۰	۰	۰	۰
سبزیجات	۳,۱۶۸	۳۹۴	۱۵,۱۰۵	۲۲۹	۲,۵۸۳	۳,۶۷۳	۲۳,۶۷۷	۹۰۴	۳,۶۳۵	۹۰۴
انواع میوه ها	۳۴۳	۴۳	۱,۶۴۰	۲۵	۲۸۰	۳۹۹	۲,۵۷۱	۹۸	۳۹۵	۹۸
دانه های روغنی	۰	۰	۰	۰	۰	۰	۰	۰	۰	۰
ریشه ها و غده های خوراکی حاوی مقدار زیادی نشاسته	۲,۰۰۸	۲۵۱	۹,۶۱۷	۱۴۶	۱,۶۴۵	۲,۳۳۹	۱۵,۰۷۸	۵۷۵	۲,۳۱۵	۵۷۵
محصولات نوشیدنی، معطر و ادویه ای	۷۶۸	۹۶	۳,۶۷۹	۵۶	۶۲۹	۸۹۵	۵,۷۶۹	۲۲۰	۸۸۶	۲۲۰
حبوبات خشک	۱,۳۷۹	۱۷۲	۶,۵۹۸	۱۰۰	۱,۱۲۹	۱,۶۰۵	۱۰,۳۴۵	۳۹۴	۱,۵۸۸	۳۹۵
چغندر قند ونیشکر	۰	۰	۰	۰	۰	۰	۰	۰	۰	۰
مواد خام گیاهی	۳,۹۸۵	۴۹۷	۱۹,۰۷۴	۲۸۹	۳,۲۶۲	۴,۶۳۸	۲۹,۹۰۴	۱,۱۴۰	۴,۵۹۱	۱,۱۴۱
گاو و گوسفند (گوشت قرمز)	۰	۰	۰	۰	۰	۰	۰	۰	۰	۰
مرغ و ماکیان (گوشت سفید) و سایر حیوانات زنده	۰	۰	۰	۰	۰	۰	۰	۰	۰	۰
شیر دامها و سایر انواع شیرهای طبقه بندی نشده در جای دیگر	۰	۰	۰	۰	۰	۰	۰	۰	۰	۰
انواع تخم حیوانات	۰	۰	۰	۰	۰	۰	۰	۰	۰	۰
سایر محصولات دامی	۰	۰	۰	۰	۰	۰	۰	۰	۰	۰
چوبهای جنگلی و غیر جنگلی	۰	۰	۰	۰	۰	۰	۰	۰	۰	۰
سایر محصولات جنگلداری و قطع اشجار	۰	۰	۰	۰	۰	۰	۲۷,۵۵۵	۰	۰	۰
ماهی و سایرفرآورده های دریایی	۰	۰	۰	۰	۰	۰	۰	۰	۰	۰
زغال سنگ و لینیت	۵۲,۶۶۷	۰	۱۴	۰	۰	۰	۰	۰	۰	۰
نفت خام	۰	۰	۰	۰	۰	۰	۰	۰	۰	۰
گاز طبیعی	۰	۰	۰	۰	۰	۰	۰	۰	۰	۰
سنگهای فلزی ؛ مس ؛ آلومینیم ونیکل	۳۱,۰۷۵,۲۰۹	۰	۴۵,۰۱۴	۰	۰	۰	۰	۰	۰	۰
سنگهای تزئینی و ساختمانی و مجسمه سازی	۳۶	۴۲,۷۳۱	۵۹۹	۱,۴۴۲	۲۵۳	۲۳۴	۱,۶۶۳	۱,۰۹۸	۱۲۶	۵۴۱
سنگ گچ و آهک	۰	۰	۰	۰	۰	۰	۰	۰	۰	۰
شن، ماسه، ریگ؛ خاک رس	۲۹	۱,۷۴۲	۴۶۶	۱,۱۲۱	۱۹۷	۹,۵۴۶	۱,۲۹۲	۸۶۰	۹۸	۴۲۱
سایر محصولات معدنی (سایر کانی ها)	۰	۰	۰	۰	۳۴,۱۴۱	۰	۰	۰	۰	۰
برق	۵,۰۸۸,۳۸۰	۳۹۷,۱۳۴	۱,۵۹۷,۵۰۲	۴۰,۴۹۵	۵۰۷,۰۵۰	۵۳۰,۶۸۹	۱,۲۰۸,۱۱۸	۴۴۰,۳۱۱	۳۵۵,۶۵۸	۱۴۰,۱۳۴
گاز تصفیه و توزیع شده	۱,۱۰۵,۴۸۶	۱۵۱,۳۷۸	۸۹۵,۶۴۲	۱۵,۳۷۵	۳۲۴,۲۱۶	۳۷۲,۲۰۱	۶۲۸,۶۲۶	۷۸,۱۰۷	۲۳۴,۷۴۲	۷۳,۵۰۲
آب	۱۷۲,۱۶۲	۱۰,۴۳۰	۱۱۴,۷۹۲	۳,۸۱۰	۳۳,۵۶۹	۴۱,۳۹۹	۴۹,۹۳۵	۱۳,۰۰۵	۲۲,۱۷۶	۱۰,۴۲۶

جدول مصرف اقتصاد ایران سال ۱۳۹۵
به قیمت پایه
(۱۳۰محصول در ۸۹ فعالیت)
(میلیون ریال)

عنوان فعالیت	تعمیر و نصب ماشین آلات و تجهیزات	تولید، انتقال و توزیع برق	تولید گاز؛ توزیع سوختهای گازی از طریق شاه لوله	جمع آوری، تصفیه و تامین آب	فاضلاب، فعالیت های جمع آوری، تصفیه و دفع پسماند؛ بازیافت مواد	ساختمان خصوصی	ساختمان دولتی	فروش، نگهداری و تعمیر وسایل نقلیه موتوری و موتور سیکلت	عمده فروشی و خرده فروشی	حمل و نقل ریلی مسافر
عنوان کالا و خدمت	۴۱	۴۲	۴۳	۴۴	۴۵	۴۶	۴۷	۴۸	۴۹	۵۰
گندم	۰	۰	۰	۰	۰	۰	۰	۰	۰	۰
شلتوک و برنج	۹,۱۴۲	۰	۳۸۱,۱۸۱	۶۱,۴۸۷	۰	۲۸۶,۴۶۹	۴۶۳,۵۶۶	۷,۴۰۶	۶۴,۲۸۷	۹۸۳
سایر غلات و حبوبات	۰	۰	۰	۰	۰	۰	۰	۰	۰	۰
سبزیجات	۱,۰۰۳	۰	۴۲,۱۳۳	۷,۱۵۴	۰	۳۲,۹۲۷	۵۳,۵۱۹	۸۱۸	۷,۱۴۷	۱۰۸
انواع میوه ها	۱۰۹	۸۷۳	۴,۵۴۳	۱۲,۶۳۳	۰	۲۶۸,۱۶۸	۱۹۶,۱۶۶	۳۱,۱۰۲	۲۷۰,۱۴۰	۸۹۰
دانه های روغنی	۰	۰	۰	۰	۰	۰	۰	۰	۰	۰
ریشه ها و غده های خوراکی حاوی مقدار زیادی نشاسته	۶۳۹	۰	۲۶,۶۰۴	۴,۲۷۰	۰	۲۹,۲۸۴	۴۷,۶۳۰	۵۱۷	۴,۴۸۴	۶۹
محصولات نوشیدنی، معطر و ادویه ای	۲۴۴	۰	۱۰,۱۷۳	۱,۶۲۶	۰	۰	۰	۱۹۸	۱,۷۱۴	۲۶
حبوبات خشک	۴۳۸	۰	۱۸,۲۸۳	۲,۹۶۷	۰	۶۳,۸۹۵	۱۰۳,۹۰۹	۳۵۵	۳,۰۸۶	۴۷
چغندر قند ونیشکر	۰	۰	۰	۰	۰	۰	۰	۰	۰	۰
مواد خام گیاهی	۱,۲۶۷	۰	۵۲,۸۳۶	۸,۵۵۸	۰	۰	۰	۱,۰۲۶	۸,۹۱۵	۱۳۶
گاو و گوسفند (گوشت قرمز)	۰	۰	۰	۰	۰	۰	۰	۰	۰	۰
مرغ و ماکیان (گوشت سفید) و سایر حیوانات زنده	۰	۰	۰	۰	۰	۱۸,۰۷۰	۲۹,۲۹۰	۰	۰	۰
شیر دامها و سایر انواع شیرهای طبقه بندی نشده در جای دیگر	۰	۰	۰	۰	۰	۰	۰	۰	۰	۰
انواع تخم حیوانات	۰	۰	۰	۰	۰	۰	۰	۰	۰	۰
سایر محصولات دامی	۰	۰	۰	۰	۰	۰	۰	۰	۰	۰
چوبهای جنگلی و غیر جنگلی	۰	۰	۰	۰	۰	۰	۰	۰	۰	۰
سایر محصولات جنگلداری و قطع اشجار	۰	۰	۰	۰	۰	۰	۰	۰	۱۹۲,۱۳۰	۰
ماهی و سایرفرآورده های دریایی	۰	۰	۰	۰	۰	۰	۰	۰	۰	۰
زغال سنگ و لینیت	۰	۰	۰	۰	۰	۰	۰	۰	۰	۰
نفت خام	۰	۰	۰	۰	۰	۰	۰	۰	۰	۰
گاز طبیعی	۰	۰	۸,۵۶۳,۶۲۸	۰	۰	۰	۰	۰	۰	۰
سنگهای فلزی ؛ مس ؛ آلومینیم ونیکل	۰	۰	۰	۰	۰	۰	۰	۰	۰	۰
سنگهای تزئینی و ساختمانی و مجسمه سازی	۱۹۴	۴۴۵	۲,۵۱۵	۲,۰۶۲	۱۳۶	۹,۶۴۶,۹۵۴	۴,۴۶۳,۳۴۳	۴,۷۳۳	۱۱۸,۸۴۶	۱۸۷
سنگ گچ و آهک	۰	۰	۰	۰	۰	۰	۰	۰	۰	۰
شن، ماسه، ریگ؛ خاک رس	۱۵۲	۳۸۳	۲,۰۶۵	۱,۳۰۰	۱۱۱	۷,۵۴۲,۲۶۷	۳,۴۷۳,۷۹۰	۳,۸۷۰	۱۰۱,۴۹۸	۱۴۶
سایر محصولات معدنی (سایر کانی ها)	۰	۰	۰	۰	۰	۸۱۷,۵۸۳	۶۷۳,۳۲۸	۰	۰	۰
برق	۹۶,۵۱۷	۲۰,۰۱۶,۷۲۳	۱,۵۸۴,۵۵۹	۱,۸۳۰,۵۹۲	۳۰۳,۶۸۰	۴,۳۱۲,۱۷۹	۱,۱۵۴,۹۰۵	۱,۴۴۰,۶۷۴	۱۴,۱۳۱,۱۲۲	۳,۰۳۳
گاز تصفیه و توزیع شده	۳۱,۸۲۶	۹,۷۵۷,۴۹۹	۱۸,۹۵۳,۴۱۰	۲۳۸,۷۷۴	۳۹,۱۴۶	۶۷۴,۸۱۴	۲۵۷,۴۸۵	۶۹۰,۰۰۶	۴,۵۱۶,۹۷۹	۱,۳۸۷
آب	۷,۸۲۳	۷۲۱,۶۳۴	۸۹,۵۳۱	۱,۱۵۶,۲۱۵	۴,۸۴۲	۱,۵۹۸,۶۹۱	۲۶۴,۳۶۷	۱۴۹,۰۷۰	۶۹۴,۹۰۸	۱۹۵

جدول مصرف اقتصاد ایران سال ۱۳۹۵
به قیمت پایه
(۱۳۰محصول در ۸۹ فعالیت)
(میلیون ریال)

عنوان فعالیت	حمل و نقل ریلی بار	حمل و نقل جاده ای مسافر	حمل و نقل جاده ای بار	حمل و نقل از طریق خطوط لوله	حمل و نقل آبی	حمل و نقل هوایی	انبارداری و ذخیره سازی	فعالیت های پشتیبانی حمل و نقل	فعالیت های پست و پیک	فعالیت های خدماتی مربوط به تامین جا (هتل)
شماره	۵۱	۵۲	۵۳	۵۴	۵۵	۵۶	۵۷	۵۸	۵۹	۶۰
عنوان کالا و خدمت										
گندم	۰	۰	۰	۰	۰	۰	۰	۰	۰	۰
شلتوک و برنج	۴۰,۳۷۳	۱۰۱,۴۴۶	۱,۴۵۹	۳,۴۹۳	۴۱,۸۷۱	۱,۸۹۸	۴,۴۰۸	۴۶,۶۳۷	۰	۴۵۸,۳۷۱
سایر غلات و حبوبات	۰	۰	۰	۰	۰	۰	۰	۰	۰	۰
سبزیجات	۴,۴۴۹	۱۱,۰۷۴	۱۵۹	۳۵۷	۴,۶۱۲	۲۰۸	۵۲۷	۵,۲۰۲	۰	۵۰,۵۶۵
انواع میوه ها	۲۵,۹۷۲	۸,۴۱۴	۱۷	۴۱	۳,۲۵۶	۲۳	۵۳	۵,۰۴۴	۴۵۳	۵,۴۶۲
دانه های روغنی	۰	۰	۰	۰	۰	۰	۰	۰	۰	۰
ریشه ها و غده های خوراکی حاوی مقدار زیادی نشاسته	۲,۸۱۹	۷,۰۸۹	۱۰۲	۲۴۶	۲,۹۲۳	۱۳۳	۳۰۵	۳,۲۵۲	۰	۳۱,۹۹۸
محصولات نوشیدنی، معطر و ادویه ای	۱,۰۷۸	۲,۷۱۳	۳۹	۹۴	۱,۱۱۸	۵۱	۱۱۶	۱,۲۴۳	۰	۱۲,۲۳۷
حبوبات خشک	۱,۹۳۶	۴,۸۵۹	۷۰	۱۶۶	۲,۰۰۸	۹۱	۲۱۳	۲,۲۳۹	۰	۲۱,۹۸۱
چغندر قند ونیشکر	۰	۰	۰	۰	۰	۰	۰	۰	۰	۰
مواد خام گیاهی	۵,۵۹۵	۱۴,۰۴۸	۲۰۲	۴۸۱	۵,۸۰۲	۲۶۳	۶۱۵	۶,۴۶۹	۰	۶۳,۵۲۶
گاو و گوسفند (گوشت قرمز)	۰	۰	۰	۰	۰	۰	۰	۰	۰	۰
مرغ و ماکیان (گوشت سفید) و سایر حیوانات زنده	۰	۰	۰	۰	۰	۰	۰	۰	۰	۰
شیر دامها و سایر انواع شیرهای طبقه بندی نشده در جای دیگر	۰	۰	۰	۰	۰	۰	۰	۰	۰	۰
انواع تخم حیوانات	۰	۰	۰	۰	۰	۰	۰	۰	۰	۰
سایر محصولات دامی	۰	۰	۰	۰	۰	۰	۰	۰	۰	۰
چوبهای جنگلی و غیر جنگلی	۰	۰	۰	۰	۰	۰	۰	۰	۰	۰
سایر محصولات جنگلداری و قطع اشجار	۰	۰	۰	۰	۰	۰	۰	۰	۰	۰
ماهی و سایرفرآورده های دریایی	۰	۰	۰	۰	۰	۰	۰	۰	۰	۰
زغال سنگ و لینیت	۰	۰	۰	۰	۰	۰	۰	۰	۰	۰
نفت خام	۰	۰	۰	۰	۰	۰	۰	۰	۰	۰
گاز طبیعی	۰	۰	۰	۰	۰	۰	۰	۰	۰	۰
سنگهای فلزی ؛ مس ؛ آلومینیم ونیکل	۰	۰	۰	۰	۰	۰	۰	۰	۰	۰
سنگهای تزئینی و ساختمانی و مجسمه سازی	۲۵۷	۵۹	۳	۶۶۹	۱,۰۳۹	۲۲۴	۱۴۱	۵,۴۶۶	۶	۴,۷۷۶
سنگ گچ و آهک	۰	۰	۰	۰	۰	۰	۰	۰	۰	۰
شن، ماسه، ریگ؛ خاک رس	۲۰۷	۴۴	۲	۲۶۲	۸۱۷	۱۷۵	۱۸۰	۴,۷۷۳	۳	۳,۸۶۷
سایر محصولات معدنی (سایر کانی ها)	۰	۰	۰	۰	۰	۰	۰	۰	۰	۰
برق	۱۹۶,۷۴۴	۳۳,۴۶۸	۱۰۱,۴۵۷	۳۱۸,۵۷۶	۵۵,۷۰۷	۱۳۸,۹۵۷	۳۴۸,۷۵۰	۱,۳۳۰,۷۴۲	۱۳۴,۸۵۵	۳۷۲,۳۵۷
گاز تصفیه و توزیع شده	۷۴,۵۲۳	۲,۹۵۲,۱۱۱	۱۲,۰۲۹,۲۹۲	۶۸۹,۴۱۶	۱۰۱,۵۷۲	۴۱,۹۸۹	۶۷,۷۹۸	۳۰۰,۵۸۴	۳۶۶,۱۳۸	۳۶۳,۶۹۶
آب	۱۵,۸۷۰	۲,۹۸۱	۱۳,۰۵۶	۵,۰۸۵	۳۰۶,۵۸۹	۳۱,۰۵۵	۱۳,۷۷۴	۶۴,۳۴۹	۲۰,۷۷۲	۱۱۵,۷۵۵

جدول مصرف اقتصاد ایران سال ۱۳۹۵
به قیمت پایه
(۱۳۰محصول در ۸۹ فعالیت)
(میلیون ریال)

عنوان فعالیت	فعالیت های خدماتی مربوط به غذا و آشامیدنی (رستوران)	مخابرات	سایر فعالیت های اطلاعات و ارتباطات	فعالیت های خدمات مالی، بجز تامین وجوه بیمه و بازنشستگی	بیمه، بیمه اتکائی و تامین وجوه بازنشستگی بجز تامین اجتماعی اجباری	فعالیت های جنبی خدمات مالی و فعالیت های بیمه	خدمات واحدهای مسکونی شخصی	خدمات واحدهای مسکونی اجاری	خدمات واحدهای غیر مسکونی	خدمات دلالان املاک و مستغلات
شماره	۶۱	۶۲	۶۳	۶۴	۶۵	۶۶	۶۷	۶۸	۶۹	۷۰
عنوان کالا و خدمت										
گندم	۰	۰	۰	۰	۰	۰	۰	۰	۰	۰
شلتوک و برنج	۱۰,۴۸۲,۷۶۹	۱۴,۵۷۹	۷,۹۳۳	۹۶,۶۱۷	۲۴,۱۷۲	۰	۰	۰	۰	۰
سایر غلات و حبوبات	۰	۰	۰	۰	۰	۰	۰	۰	۰	۰
سبزیجات	۱,۱۵۴,۶۸۳	۱,۶۲۴	۸۷۹	۱۰,۷۰۶	۲,۶۸۲	۰	۰	۰	۰	۰
انواع میوه ها	۱۲۴,۸۸۸	۱,۶۱۲	۴۰,۰۸۵	۱,۱۵۲	۱,۷۳۳	۱۲۸,۱۹۱	۰	۰	۰	۰
دانه های روغنی	۰	۰	۰	۰	۰	۰	۰	۰	۰	۰
ریشه ها و غده های خوراکی حاوی مقدار زیادی نشاسته	۷۳۱,۸۸۱	۱,۰۱۷	۵۵۴	۶,۷۴۲	۱,۶۸۶	۰	۰	۰	۰	۰
محصولات نوشیدنی، معطر و ادویه ای	۲۷۹,۹۳۸	۳۸۹	۲۱۲	۲,۵۷۷	۶۴۵	۰	۰	۰	۰	۰
حبوبات خشک	۵۰۲,۶۰۳	۷۰۰	۳۸۱	۴,۶۳۶	۱,۱۶۰	۰	۰	۰	۰	۰
چغندر قند ونیشکر	۰	۰	۰	۰	۰	۰	۰	۰	۰	۰
مواد خام گیاهی	۱,۴۵۲,۶۴۳	۲,۰۲۲	۱,۱۰۰	۱۵,۶۰۰	۳,۳۵۲	۰	۰	۰	۰	۰
گاو و گوسفند (گوشت قرمز)	۰	۰	۰	۰	۰	۰	۰	۰	۰	۰
مرغ و ماکیان (گوشت سفید) و سایر حیوانات زنده	۰	۰	۰	۰	۰	۰	۰	۰	۰	۰
شیر دامها و سایر انواع شیرهای طبقه بندی نشده در جای دیگر	۰	۰	۰	۰	۰	۰	۰	۰	۰	۰
انواع تخم حیوانات	۰	۰	۰	۰	۰	۰	۰	۰	۰	۰
سایر محصولات دامی	۰	۰	۰	۰	۰	۰	۰	۰	۰	۰
چوبهای جنگلی و غیر جنگلی	۰	۰	۰	۰	۰	۰	۰	۰	۰	۰
سایر محصولات جنگلداری و قطع اشجار	۰	۰	۰	۰	۰	۰	۰	۰	۰	۰
ماهی و سایرفرآورده های دریایی	۰	۰	۰	۰	۰	۰	۰	۰	۰	۰
زغال سنگ و لینیت	۰	۰	۰	۰	۰	۰	۰	۰	۰	۰
نفت خام	۰	۰	۰	۰	۰	۰	۰	۰	۰	۰
گاز طبیعی	۰	۰	۰	۰	۰	۰	۰	۰	۰	۰
سنگهای فلزی ؛ مس ؛ آلومینیم ونیکل	۰	۰	۰	۰	۰	۰	۰	۰	۰	۰
سنگهای تزئینی و ساختمانی و مجسمه سازی	۱۲,۳۶۲	۲۳۸	۳۸	۲۷,۹۸۵	۸۷۱	۲,۸۳۹	۳۹۸,۱۴۹	۵۶۵,۹۰۲	۳۹۲,۰۲۵	۳,۹۲۳
سنگ گچ و آهک	۰	۰	۰	۰	۰	۰	۰	۰	۰	۰
شن، ماسه، ریگ؛ خاک رس	۹,۹۰۵	۲۰۶	۳۲	۲۶,۵۰۵	۷۳۴	۲,۴۵۱	۹۴,۰۵۲	۱۳۳,۶۷۹	۳۰۴,۳۵۷	۴,۸۲۸
سایر محصولات معدنی (سایر کانی ها)	۰	۰	۰	۰	۰	۰	۰	۰	۰	۰
برق	۱,۷۲۷,۸۲۰	۳,۱۴۸,۵۲۲	۳۲۱,۶۸۸	۲,۸۲۷,۸۲۳	۱۶۳,۷۸۱	۱۷۳,۹۳۹	۰	۰	۰	۶۰۳,۹۲۵
گاز تصفیه و توزیع شده	۴۷۱,۶۷۱	۳۹۹,۴۱۶	۱۳۴,۳۰۹	۵۲۷,۰۹۴	۳۸,۵۵۷	۱۶,۳۲۹	۰	۰	۰	۱۲۷,۷۹۲
آب	۱,۰۱۱,۸۹۴	۱۶۷,۱۳۲	۱۷,۱۸۳	۷۱,۳۱۳	۱۱,۳۰۴	۲۰,۶۱۲	۰	۰	۰	۲۰۹,۷۹۶

جدول مصرف اقتصاد ایران سال ۱۳۹۵
به قیمت پایه
(۱۳۰محصول در ۸۹ فعالیت)
(میلیون ریال)

عنوان فعالیت	تحقیق و توسعه علمی	فعالیت های حقوقی و مهندسی	فعالیت دامپزشکی	فعالیت اجاره داری	سایر فعالیت های پشتیبانی	اداره امور عمومی	خدمات شهری	دفاع و امنیت	فعالیت های تامین اجتماعی اجباری	آموزش زیر دیپلم (پیش دبستان، ابتدایی و متوسطه) دولتی
شماره	۷۱	۷۲	۷۳	۷۴	۷۵	۷۶	۷۷	۷۸	۷۹	۸۰
عنوان کالا و خدمت										
۱ گندم	۰	۰	۰	۰	۰	۰	۰	۰	۰	۰
۲ شلتوک و برنج	۲۱,۶۹۳	۵,۵۱۲	۰	۴۰۲	۹۲۵	۶۶,۸۳۸	۰	۱,۱۳۵,۶۲۷	۵۵,۵۰۵	۰
۳ سایر غلات و حبوبات	۰	۶۵۴	۰	۴۸	۰	۱۶,۷۰۷	۳,۴۶۷	۲۵,۹۷۴	۰	۰
۴ سبزیجات	۲,۳۹۴	۰	۰	۰	۱۰۲	۴۲,۶۸۴	۸,۸۸۰	۶۶,۱۷۸	۶,۰۹۸	۰
۵ انواع میوه ها	۲۳,۰۶۰	۲۳,۱۴۴	۵۴۲	۱,۶۸۶	۳,۸۸۱	۷۲۵,۳۹۳	۱,۵۹۲	۱۱۲,۴۹۱	۶۶۱	۲۸۷,۹۸۱
۶ دانه های روغنی	۰	۰	۰	۰	۰	۰	۷۹	۰	۰	۰
۷ ریشه ها و غده های خوراکی حاوی مقدار زیادی نشاسته	۱,۵۱۴	۳۸۵	۰	۲۸	۶۵	۹,۰۲۵	۱,۸۷۰	۱۴,۰۵۵	۳,۸۷۶	۰
۸ محصولات نوشیدنی، معطر و ادویه ای	۵۷۹	۱۴۷	۰	۱۱	۲۵	۷,۸۰۶	۳۳	۲,۳۴۵	۱,۴۸۳	۵,۹۵۹
۹ حبوبات خشک	۱,۰۴۰	۲۶۴	۰	۱۹	۴۴	۱۱,۲۶۰	۲,۳۳۵	۱۷,۵۲۱	۲,۶۶۰	۰
۱۰ چغندر قند ونیشکر	۰	۰	۰	۰	۰	۰	۰	۰	۰	۰
۱۱ مواد خام گیاهی	۳,۰۰۷	۷۶۴	۰	۵۶	۱۲۸	۲۸,۰۷۰	۵,۸۶۴	۴۳,۶۸۲	۷,۶۹۰	۰
۱۲ گاو و گوسفند (گوشت قرمز)	۰	۰	۰	۰	۰	۰	۰	۰	۰	۰
۱۳ مرغ و ماکیان (گوشت سفید) و سایر حیوانات زنده	۰	۰	۰	۰	۰	۰	۰	۰	۰	۰
۱۴ شیر دامها و سایر انواع شیرهای طبقه بندی نشده در جای دیگر	۰	۰	۰	۰	۰	۰	۰	۰	۰	۰
۱۵ انواع تخم حیوانات	۰	۰	۰	۰	۰	۰	۰	۰	۰	۰
۱۶ سایر محصولات دامی	۰	۰	۰	۰	۰	۰	۰	۰	۰	۰
۱۷ چوبهای جنگلی و غیر جنگلی	۰	۰	۰	۰	۰	۰	۰	۰	۰	۰
۱۸ سایر محصولات جنگلداری و قطع اشجار	۰	۰	۰	۰	۰	۰	۰	۰	۰	۰
۱۹ ماهی و سایرفرآورده های دریایی	۰	۰	۰	۰	۰	۰	۰	۰	۰	۰
۲۰ زغال سنگ و لینیت	۰	۰	۰	۰	۰	۰	۰	۰	۰	۰
۲۱ نفت خام	۰	۰	۰	۰	۰	۰	۰	۰	۰	۰
۲۲ گاز طبیعی	۰	۰	۰	۰	۰	۰	۰	۰	۰	۰
۲۳ سنگهای فلزی ؛ مس ؛ آلومینیم ونیکل	۰	۰	۰	۰	۰	۰	۰	۰	۰	۰
۲۴ سنگهای تزئینی و ساختمانی و مجسمه سازی	۷۹۵	۳,۳۳۴	۸۴	۱۸۸	۷۲۸	۲۹,۲۹۱	۰	۰	۵۷	۰
۲۵ سنگ گچ و آهک	۰	۰	۰	۰	۰	۰	۰	۰	۰	۰
۲۶ شن، ماسه، ریگ؛ خاک رس	۶۴۶	۲,۶۹۴	۶۴	۱۵۰	۵۷۱	۲۳,۴۷۲	۰	۰	۴۵	۰
۲۷ سایر محصولات معدنی (سایر کانی ها)	۰	۰	۰	۰	۰	۰	۰	۰	۰	۰
۲۸ برق	۲۳۵,۲۰۶	۲,۲۵۵,۷۵۰	۳۰,۳۰۱	۱۴۴,۱۵۵	۴۴۹,۱۴۴	۷,۵۹۳,۰۴۱	۱,۴۲۶,۸۳۶	۳۳۵,۴۹۶	۲۶۷,۹۴۳	۴,۳۷۹,۲۱۴
۲۹ گاز تصفیه و توزیع شده	۱۰۲,۳۶۵	۱,۳۵۹,۶۵۱	۳۵,۳۱۶	۱۱۳,۹۴۵	۳۷۴,۴۲۲	۴,۷۱۴,۸۲۹	۳۲۹,۶۵۷	۶۷,۱۷۹	۲۰۵,۹۴۶	۲۱۷,۳۳۶
۳۰ آب	۳۸,۷۳۶	۵۲,۵۷۵	۲,۸۳۶	۹,۷۵۴	۲۱,۷۳۶	۲۳۶,۰۶۷	۴۵,۶۴۵	۵۹,۹۱۸	۱۲,۴۸۹	۴۸۳,۶۵۵

جدول مصرف اقتصاد ایران سال ۱۳۹۵
به قیمت پایه
(۱۳۰محصول در ۸۹ فعالیت)
(میلیون ریال)

عنوان فعالیت	آموزش زیر دیپلم (پیش دبستانی، ابتدایی و متوسطه) خصوصی	آموزش عالی دولتی	آموزش عالی خصوصی	سایر آموزش ها	بهداشت عمومی	بهداشت خصوصی	مددکاری اجتماعی	فعالیت های سرگرمی، فرهنگی، تفریحی و ورزشی	سایر فعالیت های خدماتی و شخصی خانگی	جمع مصارف واسطه
شماره	۸۱	۸۲	۸۳	۸۴	۸۵	۸۶	۸۷	۸۸	۸۹	
عنوان کالا و خدمت										
۱ گندم	۰	۰	۰	۰	۰	۰	۰	۰	۰	۱۰۵,۳۸۳,۲۹۸
۲ شلتوک و برنج	۰	۹۷۱,۷۳۰	۲۸۷,۳۸۴	۵۲,۹۷۳	۱,۵۰۲,۷۰۹	۵۶۱,۱۱۱	۹۸,۴۴۴	۱,۹۵۲	۷,۴۶۸	۲۸,۹۳۰,۲۶۸
۳ سایر غلات و حبوبات	۰	۰	۴۲,۰۵۹	۰	۶۲,۹۴۲	۰	۰	۰	۰	۳۴,۴۷۵,۹۸۸
۴ سبزیجات	۰	۱۰۷,۰۰۷	۱۰۷,۰۷۴	۵,۶۴۵	۱۶۰,۴۱۰	۶۱,۶۶۵	۱۰,۸۳۸	۲۱۷	۸۲۲	۱۰,۸۷۶,۷۷۲
۵ انواع میوه ها	۴۴,۹۹۴	۶۳,۰۸۴	۲۰,۲۹۹	۵,۲۹۸	۱۶۷,۱۸۲	۶,۶۸۴	۴۹,۹۸۰	۸,۲۰۳	۳۱,۳۵۳	۳۴,۹۲۱,۸۷۰
۶ دانه های روغنی	۰	۰	۰	۰	۰	۰	۰	۰	۰	۳۲,۸۵۲,۶۵۵
۷ ریشه ها و غده های خوراکی حاوی مقدار زیادی نشاسته	۰	۶۷,۸۴۶	۲۲,۷۶۹	۳,۸۶۰	۳۴,۰۵۳	۳۹,۱۸۴	۶,۸۷۳	۱۳۶	۵۲۱	۱۸,۰۷۴,۱۸۱
۸ محصولات نوشیدنی، معطر و ادویه ای	۹۳۹	۲۵,۹۵۱	۴۲۳	۱,۴۸۰	۳,۴۸۵	۱۴,۹۹۰	۲,۶۲۹	۵۲	۱۹۹	۱۳,۱۱۹,۶۱۸
۹ حبوبات خشک	۰	۴۶,۵۸۹	۲۸,۳۷۸	۲,۶۳۳	۴۲,۴۵۵	۲۶,۸۹۶	۴,۷۲۰	۹۴	۳۵۸	۳,۵۷۳,۷۶۳
۱۰ چغندر قند ونیشکر	۰	۰	۰	۰	۰	۰	۰	۰	۰	۱۸,۰۹۸,۶۵۳
۱۱ مواد خام گیاهی	۰	۱۳۴,۶۵۴	۷۰,۷۵۳	۷,۶۱۹	۱۰۵,۸۴۴	۷۷,۷۴۲	۱۷,۳۹۹	۲۷۱	۱,۰۳۵	۷۰,۶۵۸,۱۰۷
۱۲ گاو و گوسفند (گوشت قرمز)	۰	۰	۰	۰	۰	۰	۰	۰	۰	۴۹,۵۲۲,۴۶۶
۱۳ مرغ و ماکیان (گوشت سفید) و سایر حیوانات زنده	۰	۰	۰	۰	۰	۰	۰	۰	۰	۳۱,۹۳۰,۲۵۲
۱۴ شیر دامها و سایر انواع شیرهای طبقه بندی نشده در جای دیگر	۰	۰	۰	۰	۱۳۵,۹۵۲	۰	۰	۰	۰	۹۱,۲۸۲,۱۱۴
۱۵ انواع تخم حیوانات	۰	۰	۰	۰	۱۸,۰۶۶	۰	۰	۰	۰	۸,۹۲۲,۸۲۰
۱۶ سایر محصولات دامی	۰	۰	۰	۰	۰	۰	۰	۰	۰	۶۱۶,۵۹۲
۱۷ چوبهای جنگلی و غیر جنگلی	۰	۰	۰	۰	۰	۰	۰	۰	۰	۲,۶۳۸,۶۷۴
۱۸ سایر محصولات جنگلداری و قطع اشجار	۰	۰	۰	۰	۰	۰	۰	۰	۰	۲۶۹,۳۷۰
۱۹ ماهی و سایرفرآورده های دریایی	۰	۰	۰	۰	۰	۰	۰	۰	۰	۱۲,۴۶۶,۵۰۸
۲۰ زغال سنگ و لینیت	۰	۰	۰	۰	۰	۰	۰	۰	۰	۱,۵۲۰,۵۶۰
۲۱ نفت خام	۰	۰	۰	۰	۰	۰	۰	۰	۰	۱۳۳,۳۷۹,۵۰۹
۲۲ گاز طبیعی	۰	۰	۰	۰	۰	۰	۰	۰	۰	۱۴,۱۸۹,۶۲۸
۲۳ سنگهای فلزی ؛ مس ؛ آلومینیم ونیکل	۰	۰	۰	۰	۰	۰	۰	۰	۰	۱۰۴,۹۴۷,۷۸۸
۲۴ سنگهای تزئینی و ساختمانی و مجسمه سازی	۸,۲۴۹	۲۶۲	۳۳,۱۹۱	۳۲۸	۴۹,۲۲۶	۴,۶۷۹	۱,۶۴۲	۳,۰۰۹	۲۷,۴۹۵	۲۲,۲۲۳,۱۹۶
۲۵ سنگ گچ و آهک	۰	۰	۰	۰	۰	۰	۰	۰	۰	۵,۹۳۲,۷۶۰
۲۶ شن، ماسه، ریگ؛ خاک رس	۶,۳۳۶	۲۰۹	۲۵,۶۱۳	۲۰۲	۶۵,۸۶۵	۳,۶۸۸	۱,۳۱۰	۲,۵۳۸	۲۱,۸۲۸	۱۳,۰۴۸,۵۰۴
۲۷ سایر محصولات معدنی (سایر کانی ها)	۰	۰	۰	۰	۰	۰	۰	۰	۰	۱۸,۸۷۲,۹۵۱
۲۸ برق	۱۶۱,۰۸۳	۸۲۴,۱۰۹	۱۸۰,۸۰۲	۱۹۳,۱۴۳	۲,۶۲۴,۵۴۶	۹۸۱,۵۷۱	۵۲۶,۵۲۷	۶۶۴,۱۰۵	۱,۲۸۶,۴۱۲	۱۵۳,۷۶۲,۴۰۸
۲۹ گاز تصفیه و توزیع شده	۲۴۰,۵۸۴	۹۳۶,۱۴۶	۲۴۹,۷۸۴	۱,۲۴۱,۸۴۳	۲,۱۲۸,۶۱۳	۶۰۰,۷۳۸	۳۳۴,۳۱۷	۴۶۲,۲۰۴	۹۶۲,۱۶۶	۱۶۱,۱۸۹,۶۴۷
۳۰ آب	۱۷,۷۱۱	۳۹۴,۳۸۶	۱۹,۴۶۹	۵۴,۴۵۹	۲۰۴,۵۶۱	۲۲۲,۳۶۷	۱۱۴,۰۵۵	۹۲,۸۸۳	۱۷۶,۰۸۱	۲۱,۸۵۱,۴۰۵

جدول مصرف اقتصاد ایران سال ۱۳۹۵ به قیمت پایه (۱۳۰محصول در ۸۹ فعالیت) (میلیون ریال)	عنوان فعالیت	مصرف بخش خصوصی شهری									
عنوان کالا و خدمت	شماره	دهک اول	دهک دوم	دهک سوم	دهک چهارم	دهک پنجم	دهک ششم	دهک هفتم	دهک هشتم	دهک نهم	دهک دهم
گندم	۱	۳,۷۴۶	۸,۰۰۷	۴,۳۳۱	۳,۹۹۲	۳,۷۲۶	۲,۹۶۹	۳,۲۴۲	۲۸,۷۵۳	۴,۲۶۷	۴۵,۸۶۸
شلتوک و برنج	۲	۳,۴۹۶,۸۴۴	۵,۸۷۸,۷۸۶	۶,۱۷۷,۲۳۳	۶,۹۰۲,۰۰۶	۷,۷۱۹,۳۵۵	۸,۹۷۵,۴۳۶	۹,۴۱۱,۶۱۴	۱۲,۳۷۹,۹۷۸	۱۵,۰۵۵,۷۱۸	۱۸,۵۸۳,۲۴۲
سایر غلات و حبوبات	۳	۲۶,۸۶۴	۱۲,۵۹۲	۱۳,۰۹۷	۹,۰۸۶	۱۶,۹۹۱	۲۱,۶۲۳	۲۴,۸۱۹	۳۳,۰۹۸	۳۸,۴۵۱	۲۴,۳۱۸
سبزیجات	۴	۴,۷۲۱,۷۵۶	۷,۰۳۹,۸۹۰	۷,۳۰۷,۶۱۲	۸,۰۱۱,۱۱۹	۸,۴۴۵,۷۶۷	۹,۲۵۲,۴۳۰	۹,۸۸۴,۷۴۲	۱۰,۹۷۹,۵۳۴	۱۲,۰۳۶,۰۹۷	۱۴,۹۲۰,۱۷۱
انواع میوه ها	۵	۵,۹۰۱,۳۰۵	۹,۹۹۱,۲۸۵	۱۱,۳۰۲,۴۴۰	۱۳,۱۶۲,۳۸۴	۱۵,۰۴۵,۰۹۶	۱۷,۵۰۱,۴۰۹	۲۰,۱۸۵,۱۸۳	۲۴,۶۳۶,۰۰۶	۳۰,۸۷۳,۲۵۵	۴۶,۳۰۵,۵۰۸
دانه های روغنی	۶	۱۰,۱۲۷	۱۰,۱۰۴	۴۲,۶۹۸	۴۶,۵۹۱	۸۴,۳۴۵	۱۲۳,۱۶۶	۹۶,۵۳۶	۲۷۵,۳۰۷	۳۲۹,۵۵۶	۹۸۳,۹۳۷
ریشه ها و غده های خوراکی حاوی مقدار زیادی نشاسته	۷	۱,۰۶۵,۹۱۳	۱,۴۴۷,۳۴۶	۱,۴۴۸,۷۷۲	۱,۴۱۹,۱۶۵	۱,۴۷۶,۶۱۶	۱,۵۷۳,۶۸۸	۱,۵۹۴,۷۰۹	۱,۶۳۹,۳۲۰	۱,۷۱۳,۶۹۹	۱,۹۰۶,۲۲۴
محصولات نوشیدنی، معطر و ادویه ای	۸	۵۳,۰۸۲	۱۰۴,۴۶۹	۹۷,۹۲۵	۱۳۰,۹۴۶	۱۳۷,۱۶۹	۱۸۳,۹۱۳	۲۱۴,۷۷۲	۳۱۳,۸۴۹	۳۶۱,۲۴۴	۶۲۵,۷۴۲
حبوبات خشک	۹	۱,۱۲۲,۹۰۸	۱,۶۴۹,۷۶۷	۱,۸۲۸,۰۰۴	۱,۸۵۴,۷۹۱	۲,۱۶۳,۸۳۷	۲,۱۶۸,۱۷۵	۲,۳۴۱,۲۲۶	۲,۶۰۶,۹۴۸	۲,۷۳۷,۲۶۷	۲,۹۴۴,۶۴۶
چغندر قند ونیشکر	۱۰	۰	۰	۰	۰	۰	۰	۰	۰	۰	۰
مواد خام گیاهی	۱۱	۸,۰۹۴	۲۱,۴۹۰	۲۶,۱۹۶	۲۵,۰۴۹	۷۶,۸۳۲	۱۰۴,۸۸۰	۹۲,۴۵۶	۳۵۵,۱۶۰	۳۴۸,۷۹۹	۱,۰۵۴,۱۱۱
گاو و گوسفند (گوشت قرمز)	۱۲	۶۲۴,۲۹۶	۹۶۶,۳۳۷	۵,۱۴۳,۸۸۲	۴,۸۱۱,۷۰۵	۹,۴۶۳,۳۵۰	۸,۲۹۱,۰۸۴	۱۴,۶۶۹,۶۹۸	۱۸,۵۷۲,۵۳۰	۲۴,۰۸۰,۹۰۲	۲۸,۹۴۴,۲۶۱
مرغ و ماکیان (گوشت سفید) و سایر حیوانات زنده	۱۳	۵,۳۲۳,۳۷۴	۸,۲۶۴,۳۵۰	۷,۴۵۷,۷۸۶	۶,۸۶۸,۱۳۸	۶,۹۶۶,۲۱۸	۶,۱۸۶,۲۶۱	۵,۸۰۲,۹۷۳	۵,۸۳۲,۳۸۰	۵,۴۳۹,۶۵۲	۴,۲۱۰,۸۱۱
شیر دامها و سایر انواع شیرهای طبقه بندی نشده در جای دیگر	۱۴	۶۸۲,۶۱۸	۱,۰۲۶,۱۸۹	۱,۱۰۱,۵۳۴	۱,۱۴۷,۹۶۳	۱,۱۹۱,۱۹۶	۱,۲۶۹,۸۳۳	۱,۳۰۸,۳۹۹	۱,۳۳۸,۶۱۶	۱,۲۹۴,۷۷۵	۱,۱۰۱,۲۳۶
انواع تخم حیوانات	۱۵	۱,۴۵۵,۳۶۸	۲,۰۲۷,۶۱۶	۱,۹۱۶,۰۴۷	۲,۰۶۸,۷۸۱	۲,۱۰۴,۴۷۶	۲,۲۳۳,۵۶۲	۲,۲۶۸,۸۱۴	۲,۴۱۳,۲۰۳	۲,۴۸۱,۸۶۱	۲,۷۳۲,۷۳۸
سایر محصولات دامی	۱۶	۱۲۶,۴۸۰	۲۷۳,۲۶۶	۳۰۲,۹۲۲	۴۸۰,۱۴۰	۵۷۶,۶۴۴	۷۶۲,۸۸۶	۸۷۴,۰۰۰	۱,۲۹۱,۲۷۷	۱,۸۶۶,۸۳۷	۲,۸۶۳,۰۱۷
چوبهای جنگلی و غیر جنگلی	۱۷	۱,۲۵۰	۲۷۲	۹۰	۳۸۹	۲۹۱	۱۱۷	۴۲۳	۴۳۳	۱۲۵	۶۲۳
سایر محصولات جنگلداری و قطع اشجار	۱۸	۲۳,۲۷۴	۲۶,۳۵۸	۶۳,۰۸۶	۴۶,۸۱۵	۷۶,۸۷۷	۱۰۴,۶۳۹	۱۳۲,۸۹۵	۱۴۰,۷۱۰	۳۱۶,۵۱۹	۵۶۹,۹۵۲
ماهی و سایرفرآورده های دریایی	۱۹	۳۲۴,۴۱۹	۴۷۶,۳۴۳	۵۳۴,۷۹۰	۶۷۳,۳۴۹	۸۴۹,۲۲۸	۹۲۰,۸۲۸	۱,۱۸۴,۰۷۰	۱,۵۶۴,۹۸۲	۱,۸۹۶,۸۲۱	۳,۱۹۵,۹۷۸
زغال سنگ و لینیت	۲۰	۰	۰	۰	۰	۰	۰	۰	۰	۰	۰
نفت خام	۲۱	۰	۰	۰	۰	۰	۰	۰	۰	۰	۰
گاز طبیعی	۲۲	۰	۰	۰	۰	۰	۰	۰	۰	۰	۰
سنگهای فلزی ؛ مس ؛ آلومینیم ونیکل	۲۳	۰	۰	۰	۰	۰	۰	۰	۰	۰	۰
سنگهای تزئینی و ساختمانی و مجسمه سازی	۲۴	۵۳۲	۱,۰۹۱	۸۲۵	۲,۹۷۰	۳,۸۴۳	۶,۵۴۰	۸,۱۹۳	۴,۴۱۷	۲۶,۴۷۳	۱۷,۸۴۷
سنگ گچ و آهک	۲۵	۰	۰	۰	۰	۰	۰	۰	۰	۰	۰
شن، ماسه، ریگ؛ خاک رس	۲۶	۷۹۴	۷۵۰	۴۲۹	۱,۴۴۷	۴۶۹	۱,۲۸۰	۱,۳۴۲	۲,۱۲۳	۲,۸۵۸	۱,۲۳۸
سایر محصولات معدنی (سایر کانی ها)	۲۷	۳۶,۴۸۸	۵۲,۲۴۹	۵۱,۳۳۳	۵۵,۰۸۰	۵۴,۸۰۰	۵۳,۵۲۱	۵۷,۰۲۹	۵۶,۲۰۱	۵۱,۶۳۸	۴۷,۰۴۰
برق	۲۸	۲,۸۰۹,۶۸۱	۳,۵۰۹,۰۸۳	۳,۶۵۱,۰۶۱	۴,۱۵۶,۱۷۳	۴,۴۵۶,۸۴۴	۴,۵۷۸,۶۵۳	۴,۹۶۳,۶۱۰	۵,۲۲۵,۸۸۱	۵,۷۲۳,۵۸۱	۷,۷۶۴,۱۰۴
گاز تصفیه و توزیع شده	۲۹	۲,۵۴۶,۷۳۰	۳,۶۵۷,۵۰۷	۳,۹۹۶,۲۸۸	۴,۵۴۹,۵۲۰	۴,۸۷۸,۰۷۵	۵,۰۷۸,۲۶۵	۵,۳۳۹,۱۴۳	۵,۵۵۹,۳۷۲	۵,۵۱۳,۲۹۷	۶,۴۵۶,۴۱۲
آب	۳۰	۱,۲۲۶,۷۲۱	۱,۶۶۵,۳۸۶	۱,۷۱۱,۲۶۵	۱,۹۲۱,۱۱۲	۱,۹۲۴,۱۱۸	۲,۰۵۱,۴۲۳	۲,۰۲۱,۲۷۱	۲,۲۷۵,۵۷۴	۲,۲۸۱,۲۰۳	۲,۵۵۵,۶۲۰

جدول مصرف اقتصاد ایران سال ۱۳۹۵ به قیمت پایه (۱۳۰محصول در ۸۹ فعالیت) (میلیون ریال)	عنوان فعالیت	مصرف بخش خصوصی روستایی									
عنوان کالا و خدمت	شماره	دهک اول	دهک دوم	دهک سوم	دهک چهارم	دهک پنجم	دهک ششم	دهک هفتم	دهک هشتم	دهک نهم	دهک دهم
گندم	۱	۲۸۰	۱۴,۸۶۰	۱۳,۱۸۱	۱۹,۶۴۹	۱۰,۱۳۸	۱۴,۵۷۰	۹,۸۶۶	۲۵,۰۳۱	۵۳,۷۱۲	۳۲۱,۴۰۹
شلتوک و برنج	۲	۶۴۳,۱۸۴	۱,۴۳۶,۷۵۶	۱,۳۷۲,۵۲۲	۱,۷۲۵,۳۳۴	۱,۸۲۰,۷۴۶	۲,۱۲۹,۹۴۷	۲,۳۰۸,۹۳۶	۲,۷۷۱,۴۰۹	۳,۴۵۹,۴۹۷	۶,۷۷۸,۸۱۰
سایر غلات و حبوبات	۳	۱,۰۶۶	۱,۸۷۷	۱,۵۱۰	۴,۵۷۳	۶,۸۲۱	۱۴,۰۰۵	۱۰,۳۶۲	۷,۵۳۱	۱۰,۰۶۶	۶۲,۹۴۶
سبزیجات	۴	۶۹۴,۴۸۷	۱,۱۳۳,۸۱۸	۱,۰۱۹,۹۶۱	۱,۲۱۵,۶۶۵	۱,۳۶۲,۶۵۲	۱,۴۸۸,۰۷۰	۱,۶۷۴,۸۰۹	۱,۸۱۵,۹۷۳	۲,۰۰۴,۴۸۳	۲,۵۲۹,۲۶۵
انواع میوه ها	۵	۴۰۳,۱۹۱	۷۰۶,۱۷۹	۸۰۲,۰۸۱	۱,۰۳۸,۶۱۷	۱,۳۱۳,۸۰۴	۱,۴۸۹,۲۵۵	۱,۷۴۶,۶۸۸	۲,۰۹۶,۳۵۴	۲,۵۹۲,۷۲۸	۳,۶۰۸,۸۴۶
دانه های روغنی	۶	۰	۰	۴۶۷	۷۹	۶,۷۰۹	۱,۱۷۰	۶,۱۱۸	۶,۲۹۲	۹,۵۴۰	۱۸,۰۸۸
ریشه ها و غده های خوراکی حاوی مقدار زیادی نشاسته	۷	۲۳۴,۹۷۷	۳۷۷,۲۲۱	۳۰۲,۱۵۴	۳۴۰,۳۶۹	۳۶۰,۱۳۱	۳۷۸,۰۶۶	۴۲۱,۵۴۷	۴۶۶,۱۸۴	۴۵۸,۵۸۷	۵۶۸,۹۵۹
محصولات نوشیدنی، معطر و ادویه ای	۸	۹,۳۴۵	۱۸,۱۰۳	۲۲,۳۰۳	۲۹,۷۳۷	۳۵,۵۵۱	۴۷,۰۲۹	۵۱,۱۲۴	۶۶,۲۱۳	۷۳,۶۰۰	۱۳۳,۰۶۲
حبوبات خشک	۹	۲۵۹,۶۲۴	۴۷۰,۲۴۶	۴۳۸,۰۸۴	۴۹۸,۴۰۳	۵۴۵,۶۸۷	۶۴۹,۳۱۴	۷۶۲,۹۶۴	۸۴۳,۶۹۲	۸۸۰,۸۲۰	۱,۱۶۹,۰۸۶
چغندر قند ونیشکر	۱۰	۰	۰	۰	۰	۰	۰	۰	۰	۰	۰
مواد خام گیاهی	۱۱	۸۹۸	۵,۱۰۱	۱,۶۱۳	۱,۲۱۶	۲,۴۱۲	۳,۳۱۸	۱۱,۱۵۶	۷,۰۰۷	۱۱,۸۷۱	۳۶,۳۸۴
گاو و گوسفند (گوشت قرمز)	۱۲	۲۴,۷۵۶	۱۰,۷۷۷	۵۶,۸۴۸	۱۶۱,۱۸۴	۳۱۷,۱۳۹	۵۱۹,۴۶۴	۷۳۱,۹۴۵	۱,۲۷۶,۸۴۷	۱,۶۹۲,۳۸۸	۳,۱۰۴,۲۹۰
مرغ و ماکیان (گوشت سفید) و سایر حیوانات زنده	۱۳	۱۵۱,۳۰۷	۳۳۴,۳۹۹	۳۶۱,۴۰۳	۳۸۸,۷۷۲	۵۰۲,۱۰۳	۴۸۳,۹۷۵	۵۳۹,۰۰۱	۵۹۶,۴۶۶	۶۱۳,۳۶۰	۹۱۳,۵۵۳
شیر دامها و سایر انواع شیرهای طبقه بندی نشده در جای دیگر	۱۴	۲۰۵,۳۴۶	۳۷۰,۴۲۸	۴۲۴,۸۹۲	۵۳۹,۱۴۸	۶۸۴,۰۸۳	۶۹۲,۶۷۳	۹۸۳,۴۵۳	۱,۰۳۱,۸۲۳	۱,۱۲۸,۳۳۲	۱,۴۶۱,۹۵۸
انواع تخم حیوانات	۱۵	۲۸۲,۴۳۰	۴۱۸,۱۷۰	۳۷۹,۷۲۹	۴۲۸,۵۳۸	۴۶۷,۰۰۲	۵۱۰,۹۲۷	۵۲۸,۲۷۳	۵۴۶,۵۱۹	۵۹۹,۲۲۸	۶۸۰,۰۹۴
سایر محصولات دامی	۱۶	۷,۸۰۶	۱۵,۵۰۴	۳۲,۷۸۵	۳۷,۵۷۶	۶۶,۲۹۱	۹۱,۵۸۰	۱۲۴,۸۲۶	۱۹۴,۳۴۷	۲۰۲,۱۵۳	۴۷۹,۴۷۶
چوبهای جنگلی و غیر جنگلی	۱۷	۳۱,۶۷۶	۵۸,۶۷۸	۴۶,۳۳۰	۳۴,۱۱۶	۳۹,۴۴۲	۲۵,۱۸۳	۳۲,۶۵۰	۴۱,۱۳۰	۲۲,۰۳۳	۲۹,۸۹۵
سایر محصولات جنگلداری و قطع اشجار	۱۸	۹۰۹	۳,۳۸۳	۶,۳۸۴	۵,۶۱۷	۳,۳۸۹	۱۱,۶۱۹	۱۱,۹۶۰	۱۰,۱۴۶	۱۰,۸۰۱	۳۰,۵۳۹
ماهی و سایرفرآورده های دریایی	۱۹	۷۳,۸۶۴	۱۶۰,۴۲۹	۱۷۸,۶۵۰	۲۴۵,۶۵۳	۳۱۳,۷۸۰	۳۲۴,۱۵۴	۳۶۹,۶۴۳	۵۲۱,۱۲۳	۶۱۷,۰۸۵	۸۹۴,۵۱۷
زغال سنگ و لینیت	۲۰	۰	۴۴	۰	۴۵۹	۰	۶۵	۰	۴۵۹	۰	۲۲۲
نفت خام	۲۱	۰	۰	۰	۰	۰	۰	۰	۰	۰	۰
گاز طبیعی	۲۲	۰	۰	۰	۰	۰	۰	۰	۰	۰	۰
سنگهای فلزی ؛ مس ؛ آلومینیم ونیکل	۲۳	۰	۰	۰	۰	۰	۰	۰	۰	۰	۰
سنگهای تزئینی و ساختمانی و مجسمه سازی	۲۴	۲۲۲	۲,۱۶۲	۱,۶۸۸	۶,۸۲۷	۴,۴۰۳	۱۶,۷۰۷	۱۱,۸۹۴	۱۶,۴۸۳	۲۷,۹۵۱	۷۹,۳۰۱
سنگ گچ و آهک	۲۵	۰	۰	۰	۰	۰	۰	۰	۰	۰	۰
شن، ماسه، ریگ؛ خاک رس	۲۶	۱,۹۸۲	۲,۹۱۱	۳,۱۱۸	۶,۳۵۱	۴,۶۹۰	۵,۵۴۰	۶,۹۶۲	۶,۳۳۵	۱۰,۶۵۱	۲۰,۴۴۱
سایر محصولات معدنی (سایر کانی ها)	۲۷	۱۴,۲۰۲	۲۴,۷۶۸	۲۲,۸۳۹	۲۸,۲۵۰	۲۹,۶۲۶	۳۵,۰۷۵	۳۶,۶۳۶	۳۹,۸۲۰	۴۱,۸۷۹	۵۰,۱۳۶
برق	۲۸	۱۶۵,۱۹۰	۲۸۷,۲۹۶	۳۱۹,۳۷۷	۳۵۷,۶۳۰	۳۷۶,۹۵۳	۴۲۲,۷۰۰	۴۲۷,۹۴۴	۴۴۲,۶۱۵	۴۶۵,۸۲۵	۵۷۱,۷۲۱
گاز تصفیه و توزیع شده	۲۹	۹۱,۱۷۷	۱۴۱,۳۳۲	۱۹۸,۲۶۸	۲۶۳,۲۳۲	۲۹۹,۹۸۹	۳۷۰,۵۸۹	۴۳۴,۹۳۹	۴۴۸,۸۴۰	۵۳۶,۹۶۱	۶۴۲,۶۷۶
آب	۳۰	۵۵,۳۸۲	۱۰۱,۳۵۱	۱۲۷,۳۴۳	۱۴۲,۶۵۹	۱۵۶,۶۸۹	۱۶۳,۹۷۲	۱۶۵,۱۳۳	۱۶۱,۹۳۰	۱۸۱,۴۵۹	۲۱۱,۴۷۹

جدول مصرف اقتصاد ایران سال ۱۳۹۵
به قیمت پایه
(۱۳۰محصول در ۸۹ فعالیت)
(میلیون ریال)

عنوان فعالیت	جمع مصرف بخش خصوصی	موسسات غیر انتفاعی در خدمت خانوار	مخارج مصرف بخش دولتی	تشکیل سرمایه ثابت ناخالص	صادرات کالاها و خدمات	تغییر در موجودی انبار	جمع مصارف نهائی	تقاضای کل
شماره								
عنوان کالا و خدمت								
گندم	۵۹۱,۵۹۸	۰	۰	۰	۴۵۵	۸۹,۰۹۹,۴۸۹	۸۹,۶۹۱,۵۴۱	۱۹۵,۰۷۴,۸۳۹
شلتوک و برنج	۱۱۹,۰۲۷,۳۵۲	۰	۰	۰	۲۲۰,۸۳۳	۲,۶۰۰,۸۸۳	۱۲۱,۸۴۹,۰۶۷	۱۵۰,۷۷۹,۳۳۵
سایر غلات و حبوبات	۳۴۱,۶۹۵	۰	۰	۰	۷۰۵	۷۳,۲۰۰,۸۶۴	۷۳,۵۴۳,۲۶۴	۱۰۸,۰۱۹,۲۵۲
سبزیجات	۱۰۷,۵۳۸,۳۰۴	۰	۰	۰	۱۵,۸۱۵,۵۰۰	۹۸,۲۷۳,۲۶۷	۲۲۱,۶۲۷,۰۷۱	۲۳۲,۵۰۳,۸۴۳
انواع میوه ها	۲۱۰,۷۰۱,۶۱۵	۰	۰	۰	۴۷,۱۰۶,۸۱۹	۲۳۵,۹۸۵,۴۲۴	۴۹۳,۷۹۳,۸۵۸	۵۲۸,۷۱۵,۷۲۸
دانه های روغنی	۲,۰۵۰,۸۲۹	۰	۰	۰	۱۹۱,۱۷۰	۲۸,۴۳۷,۰۸۱	۳۰,۶۷۹,۰۸۰	۶۳,۵۳۱,۷۳۵
ریشه ها و غده های خوراکی حاوی مقدار زیادی نشاسته	۱۹,۱۹۳,۶۴۷	۰	۰	۰	۳,۶۰۳,۵۱۰	-۷,۲۹۱,۸۲۹	۱۵,۵۰۵,۳۲۸	۳۳,۵۷۹,۵۰۹
محصولات نوشیدنی، معطر و ادویه ای	۲,۷۰۹,۱۸۰	۰	۰	۰	۱۰,۸۸۰,۵۴۲	۴,۲۹۲,۸۳۹	۱۷,۸۸۲,۵۶۱	۳۱,۰۰۲,۱۷۸
حبوبات خشک	۲۷,۹۳۵,۴۸۸	۰	۰	۰	۲۸۵,۹۹۴	۷,۳۸۱,۸۲۷	۳۵,۶۰۳,۳۰۹	۳۹,۱۷۷,۰۷۳
چغندر قند ونیشکر	۰	۰	۰	۰	۱,۲۹۲	۱۵,۰۸۹,۳۳۸	۱۵,۰۹۰,۶۳۰	۳۳,۱۸۹,۲۸۳
مواد خام گیاهی	۲,۱۹۴,۰۴۳	۰	۰	۳۶۰,۴۳۰	۱,۰۳۲,۴۱۲	۳۵,۶۴۲,۱۶۹	۳۹,۲۲۹,۰۵۴	۱۰۹,۸۸۷,۱۶۱
گاو و گوسفند (گوشت قرمز)	۱۲۳,۴۶۳,۶۸۳	۰	۰	۵,۹۳۰,۶۶۴	۶,۸۷۱,۲۰۳	۲۹,۵۳۲,۵۹۸	۱۶۵,۷۹۸,۱۴۸	۲۱۵,۳۲۰,۶۱۴
مرغ و ماکیان (گوشت سفید) و سایر حیوانات زنده	۶۷,۲۳۶,۲۸۴	۰	۰	۲۷۵,۷۶۳	۳۰۳,۹۹۶	۳۹,۷۲۶,۳۹۱	۱۰۷,۵۴۲,۴۳۴	۱۳۹,۴۷۲,۶۸۶
شیر دامها و سایر انواع شیرهای طبقه بندی نشده در جای دیگر	۱۸,۹۸۴,۴۹۵	۰	۰	۰	۰	۹۹,۸۱۹,۱۷۷	۱۱۸,۸۰۳,۶۷۲	۲۱۰,۰۸۵,۷۸۶
انواع تخم حیوانات	۲۶,۵۴۳,۳۷۴	۰	۰	۰	۱,۸۱۱,۱۶۰	-۲,۹۸۶,۶۲۹	۲۵,۳۶۷,۹۰۶	۳۴,۲۹۰,۷۲۶
سایر محصولات دامی	۱۰,۶۶۹,۸۱۴	۰	۰	۴۳۴,۳۴۱	۹۸۲,۸۰۶	۱۰,۳۰۲,۵۶۳	۲۲,۳۸۹,۵۲۳	۲۳,۰۰۶,۱۱۶
چوبهای جنگلی و غیر جنگلی	۳۶۵,۱۴۸	۰	۰	۰	۲,۰۶۱	۶۴۶,۹۸۶	۱,۰۱۴,۱۹۵	۳,۶۵۲,۸۷۰
سایر محصولات جنگلداری و قطع اشجار	۱,۵۹۵,۸۷۲	۰	۰	۰	۸۱۷,۷۹۴	-۱,۱۷۸,۲۳۸	۱,۲۳۵,۴۲۸	۱,۵۰۴,۷۹۸
ماهی و سایرفرآورده های دریایی	۱۵,۳۱۹,۷۰۶	۰	۰	۰	۲,۳۶۳,۵۰۶	۵۷,۰۱۸,۷۵۲	۷۴,۷۰۱,۹۶۴	۸۷,۱۶۸,۴۷۲
زغال سنگ و لینیت	۱,۲۵۰	۰	۰	۰	۱۳۴,۹۶۹	۶,۴۴۳,۳۱۳	۶,۵۷۹,۵۳۲	۸,۱۰۰,۰۹۲
نفت خام	۰	۰	۰	۰	۱,۰۶۳,۶۱۷,۱۵۲	۰	۱,۰۶۳,۶۱۷,۱۵۲	۱,۱۹۶,۹۹۶,۶۶۰
گاز طبیعی	۰	۰	۰	۰	۰	۰	۰	۱۴,۱۸۹,۶۲۸
سنگهای فلزی ؛ مس ؛ آلومینیم ونیکل	۰	۰	۰	۰	۳۱,۸۹۰,۴۰۸	-۹,۳۱۷,۰۹۲	۲۲,۵۷۳,۳۱۵	۱۲۷,۵۲۱,۱۰۳
سنگهای تزئینی و ساختمانی و مجسمه سازی	۲۴۰,۳۶۸	۰	۰	۰	۴,۴۹۰,۳۸۷	۵,۱۹۲,۸۱۱	۹,۹۲۳,۵۶۶	۳۲,۱۴۶,۷۶۲
سنگ گچ و آهک	۰	۰	۰	۰	۱,۸۰۶,۸۹۳	۲,۵۵۲,۹۶۰	۴,۳۵۹,۸۵۳	۱۰,۲۹۲,۶۱۳
شن، ماسه، ریگ؛ خاک رس	۸۱,۷۰۹	۰	۰	۰	۴۳۱,۰۲۲	-۷,۸۶۵,۰۱۸	-۷,۳۵۲,۲۸۸	۵,۶۹۶,۲۱۶
سایر محصولات معدنی (سایر کانی ها)	۸۳۸,۶۱۰	۰	۰	۰	۶۱۸,۴۳۰	-۱۳,۵۹۷,۱۸۶	-۱۲,۱۴۰,۱۴۶	۶,۷۳۲,۸۰۵
برق	۵۰,۶۷۵,۹۲۳	۰	۰	۰	۱۵,۸۰۰,۰۳۵	۰	۶۶,۴۷۵,۹۵۸	۲۲۰,۲۳۸,۳۶۷
گاز تصفیه و توزیع شده	۵۱,۰۰۲,۶۱۲	۰	۰	۰	۳۹,۲۲۲,۹۱۲	۹۷,۵۸۵	۹۰,۳۲۳,۱۰۸	۲۵۱,۵۱۲,۷۵۶
آب	۲۱,۱۰۱,۰۸۹	۰	۰	۰	۰	۰	۲۱,۱۰۱,۰۸۹	۴۲,۹۵۲,۴۹۴

جدول مصرف اقتصاد ایران سال ۱۳۹۵
به قیمت پایه
(۱۳۰محصول در ۸۹ فعالیت)
(میلیون ریال)

عنوان فعالیت	کاشت محصولات (زراعت و باغداری)	پرورش حیوانات	جنگلداری و بریدن درختان	ماهیگیری و آبزی پروری	استخراج نفت خام و گاز طبیعی	استخراج زغال سنگ و زغال قهوه ای	استخراج کانه های فلزی	استخراج سایر معادن	فرآوری و نگهداری گوشت، ماهی، میوه و سبزیجات	تولید روغنها و چربیهای گیاهی و حیوانی
شماره	۱	۲	۳	۴	۵	۶	۷	۸	۹	۱۰
انواع گوشت و فراورده های گوشتی	۹,۳۵۸	۸۷۴,۷۰۷	۸,۶۷۳	۱,۱۲۸,۲۹۰	۱,۹۱۰,۱۹۸	۲۲,۱۲۶	۱۳۵,۴۵۰	۱۶۵,۹۵۸	۲,۴۸۶,۰۳۴	۱۹,۳۸۶
ماهی و فراورده های حاصل از آبزیان	۲۱۴	۷۷۵,۲۸۶	۱۳	۸۵,۷۰۰	۲۶۵,۴۱۰	۳,۰۷۵	۱۸,۸۲۳	۲۳,۰۶۱	۱۲,۳۲۳	۲,۶۹۴
سبزی ها و میوه‌های آماده شده و حفاظت شده از فساد و آب آنها	۱,۰۶۲	۲۸,۴۴۷	۲,۷۵۰	۴۴,۰۶۳	۱۲۳,۷۹۳	۱,۴۳۷	۸,۸۱۰	۱۰,۷۷۶	۶,۰۸۹,۰۸۹	۱,۲۵۶
روغن ها و چربی های حیوانی و گیاهی	۳۷۷	۱۲,۵۷۳,۱۱۶	۳,۸۶۱	۷۵,۱۶۸	۷۷,۵۹۶	۹۰۵	۵,۵۷۳	۶,۷۸۶	۷,۴۰۵,۲۷۴	۲۲,۰۳۶,۸۶۸
لبنیات و محصولات لبنی	۵۲۳	۲۴۱,۹۹۲	۱۴۰	۸۰,۶۵۷	۱۴۹,۷۲۶	۱,۷۴۰	۱۰,۶۸۵	۱۳,۰۵۱	۶,۹۵۱	۱,۵۱۹
انواع آرد و سایر محصولات از دانه های آسیاب شده	۴۸	۳,۳۰۶,۳۶۲	۱۴	۲۴۷,۴۵۰	۱۸,۳۴۱	۲۱۳	۱,۳۰۹	۱,۵۹۹	۹۶۸,۳۴۴	۱۸۶
انواع نشاسته و محصولات نشاسته ای	۰	۰	۰	۰	۰	۰	۰	۰	۰	۰
خوراک دام و طیور	۰	۴۳,۴۸۷,۶۱۰	۰	۴,۱۵۰,۵۸۶	۰	۰	۰	۰	۱,۳۴۳,۷۵۷	۰
انواع نان و سایر محصولات نانوایی و شیرینی پزی	۵,۸۲۲	۷۰,۲۴۴	۴,۵۸۱	۱۰۸,۹۶۸	۸۴,۵۷۱	۹۷۹	۵,۹۹۳	۷,۳۴۵	۳,۹۲۶	۸۵۸
قند و شکر	۱,۳۹۸,۶۳۴	۱۰,۰۲۹,۷۹۰	۱,۴۵۸	۸۰,۷۴۷	۱۳,۶۲۸	۵۰۷	۱۱,۸۴۲	۸,۳۱۰	۶,۹۴۱,۲۱۶	۸۹
کاکائو ؛ شکلات وسایر شیرینی ها	۳,۱۶۰	۸,۳۵۴	۲,۶۷۰	۶,۹۶۲	۱۱,۱۰۲	۳۹۸	۱۰,۱۱۳	۶,۸۹۱	۱۸۸	۴۱
انواع ماکارونی و سایر فراورده های مشابه حاصل از آرد	۲۷۴	۶,۴۶۴	۲,۸۳۱	۳,۵۹۴	۳۹,۸۲۶	۴۶۵	۲,۸۶۹	۳,۴۸۸	۱,۸۴۸	۴۰۴
چای و قهوه	۱,۰۵۶,۶۲۸	۸۳,۳۷۰	۲,۸۶۶	۷۳,۷۱۴	۵۹,۷۲۹	۱,۴۸۱	۲۷,۳۸۳	۲۰,۶۲۶	۲,۵۱۴	۵۵۰
ادویه و سایر محصولات غذایی	۲۰,۵۷۷	۸۶۵,۵۲۱	۸,۳۹۴	۸۲,۶۰۲	۸۱,۱۱۸	۹۴۸	۵,۸۴۵	۷,۱۰۶	۱۰,۸۸۲,۶۵۰	۴۷,۰۶۹
انواع نوشیدنی ها	۲,۵۷۸	۹۷,۱۵۵	۲,۷۰۰	۱۶۲,۹۶۲	۱۰۰,۲۳۹	۱,۲۵۰	۱۰,۲۴۱	۱۰,۶۲۷	۴,۴۶۵	۹۷۵
انواع سیگار و سایر محصولات از توتون و تنباکو	۰	۰	۰	۰	۰	۰	۰	۰	۰	۰
انواع نخ و پارچه نساجی بافته شده	۱۱,۶۳۶	۲۰,۵۰۰	۰	۹۲۴	۰	۰	۰	۰	۱۲,۱۶۵	۹
انواع فرش و سایر کفپوش ها	۰	۱۷۷	۳	۲۹۷	۲,۳۳۳	۰	۰	۰	۰	۰
انواع منسوجات به جز پوشاک و کف پوش ها	۳,۳۳۰,۵۸۷	۱۷۵,۴۸۵	۱۶۳	۱۹,۸۲۴	۲	۰	۰	۰	۸۳۹,۹۹۸	۳۲,۳۸۱
انواع پوشاک و کالاها از پوست خزدار	۱,۷۱۷,۱۷۷	۴۳۹,۶۱۳	۲,۶۳۵	۲۱۸,۹۰۰	۱۵۳,۸۶۶	۱,۴۹۵	۱۵,۹۸۵	۲۳,۷۴۰	۱۲۸,۵۲۶	۱۴۴,۶۴۶
چرم ومحصولات چرمی به جز کفش	۱,۹۹۱	۲۰۳	۰	۷۴۲	۰	۰	۰	۰	۰	۳۹
انواع کفش	۱,۰۱۱,۱۶۴	۳۸۸,۳۹۹	۱۶۷	۹۹,۹۰۰	۵,۸۲۱	۱,۰۵۱	۹,۳۰۹	۱۵,۳۵۲	۳۸,۱۴۳	۵۱,۸۲۷
محصولات چوبی	۳,۷۵۹,۳۳۸	۹۸۸,۶۵۱	۱,۹۱۱	۳,۴۰۵	۲,۶۶۶	۱۴۹,۴۰۹	۳,۱۳۱	۱,۴۰۳	۱,۶۳۶	۲
انواع کاغذ و محصولات کاغذی ، محصولات چاپی و اقلام مربوطه	۲,۵۲۲,۶۰۳	۸۸۵,۳۲۱	۴۷,۵۸۰	۴۴,۶۸۴	۲۴۲,۶۶۷	۴۸۶	۱۰,۱۵۹	۱۲,۵۱۴	۲,۵۵۷,۹۳۰	۲۹۱,۶۳۱
بنزین	۶,۸۶۱,۸۹۲	۸۴۲,۱۷۱	۲۳,۴۷۱	۲,۸۶۴,۳۱۰	۱,۶۰۵,۷۳۷	۴,۸۹۳	۶۵,۱۸۷	۱۲۵,۶۵۵	۸۹,۴۱۶	۴,۶۱۶
نفت سفید	۶۰۷,۱۵۱	۲۶۸,۵۳۶	۱۷۲	۵۵,۳۲۳	۱۲۴,۸۵۶	۶۳۵	۱,۴۱۴	۶,۶۹۳	۱,۵۷۲	۴۳
گازوییل (نفت گاز)	۱۸,۶۹۵,۲۰۳	۴,۹۵۱,۵۰۳	۵,۲۶۷	۴,۸۱۹,۶۶۶	۴,۷۵۰,۱۴۹	۳۷,۵۶۰	۷۵۴,۱۸۷	۱,۳۱۹,۳۵۶	۲۲۴,۷۶۲	۱۹,۴۳۸
نفت کوره (نفت سیاه)	۱,۳۸۹,۴۸۱	۰	۳	۸۱,۳۸۶	۰	۵۴	۷	۱,۳۶۷	۱۸,۷۹۹	۱۰,۹۱۴
گازهای مایع (بوتان، پروپان، ...)	۴۰۵,۱۲۹	۱۶۴,۱۴۲	۱۷۳	۵۸,۴۵۴	۰	۵۳۸	۴,۵۸۲	۱۹,۳۷۷	۱۲,۱۰۶	۸۱۳
سایر فرآورده های نفتی (کک و نیمه کک و روغنهای سوختی)	۲,۳۲۹,۳۱۳	۸۹۴,۸۱۵	۲,۵۵۵	۲,۷۷۷,۶۸۶	۱۰۹,۹۰۶	۲۶	۴,۷۸۴	۲۶,۱۳۱	۳,۱۰۵	۸,۱۷۸

جدول مصرف اقتصاد ایران سال ۱۳۹۵
به قیمت پایه
(۱۳۰محصول در ۸۹ فعالیت)
(میلیون ریال)

عنوان فعالیت	تولید فراورده های لبنی، آسیاب غلات (دانه آسیاب شده)، نشاسته و فراورده های نشاسته ای	تولید سایر فرآورده های غذایی و غذای آماده برای حیوانات	تولید انواع آشامیدنی ها	تولید فرآورده های توتون و تنباکو (سیگار)	تولید منسوجات	تولید قالی و قالیچه	تولید پوشاک	تولید چرم و فرآورده های وابسته بجز کفش	تولید کفش و پاپوش	تولید چوب و فراورده های چوب و کالاها از حصیر و مواد حصیربافی چوب پنبه به جز مبلمان؛ تولید
شماره	۱۱	۱۲	۱۳	۱۴	۱۵	۱۶	۱۷	۱۸	۱۹	۲۰
عنوان کالا و خدمت										
انواع گوشت و فراورده های گوشتی	۹۶,۵۶۴	۸۶۷,۶۸۶	۴۰,۶۲۰	۲,۵۹۳	۳۶,۲۵۶	۱۳,۵۷۴	۱۲,۸۴۹	۱۲,۰۸۸	۴۶	۵۵,۶۹۰
ماهی و فراورده های حاصل از آبزیان	۱۳,۴۱۷	۲۱,۷۹۷	۵,۶۴۴	۳۶۰	۵,۰۳۸	۱,۸۸۶	۱,۷۸۵	۱,۶۷۹	۶	۷,۷۳۸
سبزی ها و میوه‌های آماده شده و حفاظت شده از فساد و آب آنها	۶,۲۵۷	۱۸۵,۰۵۰	۲,۶۳۲	۱۶۸	۲,۳۵۰	۸۸۰	۸۳۳	۷۸۳	۳	۳,۶۰۸
روغن ها و چربی های حیوانی و گیاهی	۸۵۹,۹۷۰	۶,۳۹۹,۲۷۲	۱,۶۵۰	۱۰۵	۱,۴۷۳	۵۵۱	۵۲۲	۴۹۱	۲	۲,۲۶۱
لبنیات و محصولات لبنی	۲,۵۹۱,۵۷۹	۱,۰۵۳,۱۸۶	۳,۱۸۴	۲۰۳	۲,۸۴۲	۱,۰۶۴	۱,۰۰۷	۹۴۷	۴	۴,۳۶۴
انواع آرد و سایر محصولات از دانه های آسیاب شده	۴۶,۶۴۴	۸۸,۰۵۸,۱۹۸	۳۹۰	۲۵	۳۴۸	۱۳۰	۱۲۳	۱۱۶	۰	۵۳۵
انواع نشاسته و محصولات نشاسته ای	۰	۱,۶۴۲,۴۲۶	۲,۳۱۶,۳۹۸	۰	۰	۰	۰	۰	۰	۰
خوراک دام و طیور	۰	۰	۰	۰	۰	۰	۰	۰	۰	۰
انواع نان و سایر محصولات نانوایی و شیرینی پزی	۴,۲۷۵	۶,۹۴۶	۱,۷۹۸	۱۱۵	۱,۶۰۵	۶۰۱	۵۶۹	۵۳۵	۲	۲,۴۶۶
قند و شکر	۹۴۸,۳۰۲	۱۹,۶۱۵,۸۲۹	۵,۶۰۸,۵۰۱	۱۲	۱۶۷	۶۳	۵۹	۵۶	۰	۲۵۷
کاکائو ؛ شکلات وسایر شیرینی ها	۱,۰۱۰,۸۰۱	۹۶۱,۴۰۰	۸۶	۵	۷۷	۲۹	۲۷	۲۶	۰	۱۱۸
انواع ماکارونی و سایر فراورده های مشابه حاصل از آرد	۲,۰۱۲	۳,۲۶۷	۸۴۷	۵۴	۷۵۶	۲۸۳	۲۶۸	۲۵۲	۱	۱,۱۶۰
چای و قهوه	۲,۷۳۸	۱۲۴,۹۹۲	۱,۱۵۲	۷۴	۱,۰۲۸	۳۸۵	۳۶۴	۳۴۳	۱	۱,۵۷۹
ادویه و سایر محصولات غذایی	۳,۲۳۸,۳۹۳	۳۹۹,۵۱۰	۲,۹۵۷,۵۸۵	۱۱۰	۱,۵۴۰	۵۷۶	۵۴۵	۵۱۳	۲	۲,۳۶۳
انواع نوشیدنی ها	۴,۸۶۰	۷,۸۸۵	۹۴۴,۱۸۰	۱۳۱	۱,۸۲۸	۶۸۴	۶۴۷	۶۰۹	۲	۲,۸۰۱
انواع سیگار و سایر محصولات از توتون و تنباکو	۰	۰	۰	۱,۹۰۸	۰	۰	۰	۰	۰	۰
انواع نخ و پارچه نساجی بافته شده	۱۹,۶۱۶	۲۱,۲۵۷	۶	۱۷	۹,۶۸۹,۰۳۰	۱۱,۶۳۸,۵۴۹	۱۴,۶۱۶,۶۷۰	۱,۵۸۰,۸۲۲	۱,۱۸۲,۷۷۹	۲۴۵,۷۲۳
انواع فرش و سایر کفپوش ها	۰	۰	۰	۰	۸۳,۵۵۰	۰	۲,۸۵۴	۵۶۰	۱۲۴	۱۸
انواع منسوجات به جز پوشاک و کف پوش ها	۱,۳۵۵,۷۸۴	۱,۴۶۸,۳۲۸	۸,۰۸۵	۲۲۳	۳۳۶,۳۵۵	۲۵,۵۷۶	۲,۴۰۶,۵۵۵	۱۱۸,۷۷۲	۴۰,۷۳۱	۸,۶۵۳
انواع پوشاک و کالاها از پوست خزدار	۲۲۴,۶۱۹	۲۲۵,۹۶۸	۱۵۶,۲۰۱	۴۸	۱۰۲,۸۸۳	۲۲,۶۵۶	۲۷۰,۴۴۰	۲۱,۷۲۲	۴,۸۱۴	۳۲,۷۷۰
چرم ومحصولات چرمی به جز کفش	۰	۰	۲۵	۶۸	۱۳۰,۶۲۶	۴۴,۱۲۸	۲,۵۷۳,۲۶۲	۶,۲۹۳,۳۲۰	۴,۷۰۸,۸۹۳	۴۱,۷۰۲
انواع کفش	۶۶,۶۶۱	۶۷,۰۶۱	۵۹,۹۹۰	۰	۲۰,۹۰۹	۸,۹۵۶	۲۲,۸۶۴	۰	۱,۷۳۵,۴۲۷	۲۵,۲۱۱
محصولات چوبی	۴۷,۹۸۶	۱۲,۱۳۷	۲,۵۸۳	۹۳۲	۳,۲۶۴	۱,۷۶۱	۸۱۳	۹۷	۲۰۶	۳۴,۶۲۴,۱۱۷
انواع کاغذ و محصولات کاغذی ، محصولات چاپی و اقلام مربوطه	۳,۶۸۶,۳۰۶	۴,۴۳۷,۴۴۰	۲۷۶,۸۰۲	۴۴۶,۹۶۰	۳۷۹,۸۵۵	۱۱,۸۳۹	۲۳۵,۱۰۰	۸,۵۷۱	۵۱,۰۳۶	۹۷۴,۲۳۴
بنزین	۲۸,۵۹۸	۷۹,۳۸۵	۱۳,۸۵۴	۶۳۷	۲۴,۸۳۹	۷,۷۱۸	۱۶,۰۹۸	۸,۲۹۱	۴,۷۰۳	۲۹,۲۸۳
نفت سفید	۸۳۰	۱,۷۶۳	۱۶۵	۰	۱,۷۲۲	۷۶	۳۹	۱,۵۵۱	۲۸۵	۱,۹۰۲
گازوییل (نفت گاز)	۱۱۳,۱۴۷	۲۴۳,۲۸۰	۳۶,۱۳۳	۹۵۸	۴۷,۴۸۴	۶,۲۹۲	۱۴,۲۸۴	۲۱,۲۱۰	۵,۲۶۲	۷۶,۱۳۰
نفت کوره (نفت سیاه)	۲,۹۲۲	۱۲۱,۰۹۱	۴۵۹	۰	۷,۳۷۵	۰	۰	۰	۰	۸۵۱
گازهای مایع (بوتان، پروپان،...)	۶,۶۲۴	۱۰,۰۷۵	۲,۵۵۲	۴	۱۰,۴۱۰	۸۵۵	۲۷۶	۵۰۴	۵۳۵	۱,۵۰۷
سایر فرآورده های نفتی (کک و نیمه کک و روغنهای سوختی)	۱,۲۷۶	۲,۶۸۶	۵۶۵	۰	۲۴۶,۳۸۰	۲۱۷,۳۸۱	۱,۲۳۳	۲۸	۳۲	۳,۰۴۸

جدول مصرف اقتصاد ایران سال ۱۳۹۵
به قیمت پایه
(۱۳۰محصول در ۸۹ فعالیت)
(میلیون ریال)

عنوان فعالیت	تولیدکاغذ و فرآورده های کاغذی	چاپ و تکثیر رسانه های ضبط شده	تولید فراورده های نفتی (پالایشگاه ها)	تولید سایر فرآورده های حاصل از تصفیه نفت (غیر پالایشگاه ها)	تولید مواد شیمیایی و فرآورده های شیمیایی	تولید داروها و فرآورده های دارویی شیمیایی و گیاهی	تولید فرآورده های لاستیکی و پلاستیکی	تولید شیشه و محصولات شیشه ای	تولید محصولات کانی غیر فلزی طبقه بندی نشده در جای دیگر	تولید آهن و فولاد پایه
عنوان کالا و خدمت	۲۱	۲۲	۲۳	۲۴	۲۵	۲۶	۲۷	۲۸	۲۹	۳۰
انواع گوشت و فراورده های گوشتی	۵۲,۲۱۸	۴۱,۸۹۱	۴۷۰,۴۳۵	۴۷۲,۰۳۹	۳۵۱,۰۷۱	۱۰۴,۵۰۱	۱۳۸,۶۰۴	۶۱,۵۹۱	۳۵۸,۶۲۴	۴۱۹,۸۳۹
ماهی و فراورده های حاصل از آبزیان	۷,۲۵۵	۵,۸۲۱	۶۵,۳۶۳	۶۵,۵۸۷	۴۸,۷۷۸	۱۴,۵۲۰	۱۹,۲۵۸	۸,۵۵۷	۴۹,۸۲۶	۵۸,۳۳۳
سبزی ها و میوه‌های آماده شده و حفاظت شده از فساد و آب آنها	۳,۳۸۴	۲,۷۱۵	۳۰,۴۷۶	۳۰,۵۹۱	۲۲,۷۴۵	۶,۷۷۱	۸,۹۸۲	۳,۹۸۸	۲۳,۲۱۸	۲۷,۱۹۴
روغن ها و چربی های حیوانی و گیاهی	۲,۱۲۰	۱,۷۰۲	۱۹,۰۸۶	۱۹,۱۷۵	۱۴,۲۴۶	۴,۲۴۳	۵,۶۳۰	۲,۴۹۳	۱۴,۵۱۸	۱۷,۰۲۵
لبنیات و محصولات لبنی	۴,۰۹۲	۳,۲۸۳	۳۶,۸۵۱	۳۶,۹۹۹	۲۷,۵۰۳	۸,۱۸۹	۱۰,۸۶۴	۴,۸۱۹	۲۸,۰۶۱	۳۲,۸۷۹
انواع آرد و سایر محصولات از دانه های آسیاب شده	۵۰۱	۴۰۲	۴,۵۱۴	۴,۵۳۲	۳,۳۶۹	۱,۰۰۳	۱,۳۳۱	۵۹۰	۳,۴۳۷	۴,۰۲۸
انواع نشاسته و محصولات نشاسته ای	۳۳۶,۳۲۸	۰	۰	۰	۰	۰	۰	۰	۰	۰
خوراک دام و طیور	۰	۰	۰	۰	۰	۰	۰	۰	۰	۰
انواع نان و سایر محصولات نانوایی و شیرینی پزی	۲,۳۱۲	۱,۸۵۵	۲۰,۸۲۹	۲۰,۸۹۹	۱۵,۵۴۴	۴,۶۲۷	۶,۱۳۷	۲,۷۲۷	۱۵,۸۸۱	۱۸,۵۹۰
قند و شکر	۲۴۱	۱۹۳	۲,۱۷۰	۲,۱۸۰	۱,۶۲۰	۶۸,۳۵۴	۶۴۰	۲۸۳	۱,۶۵۰	۱,۹۳۶
کاکائو ؛ شکلات وسایر شیرینی ها	۱۱۰	۸۹	۹۹۲	۹۹۹	۷۴۱	۲۲۱	۲۹۳	۱۲۹	۷۵۲	۸۸۴
انواع ماکارونی و سایر فراورده های مشابه حاصل از آرد	۱,۰۸۸	۸۷۳	۹,۷۹۳	۹,۸۴۱	۷,۳۱۰	۲,۱۷۸	۲,۸۹۰	۱,۲۷۹	۷,۴۴۵	۸,۷۳۴
چای و قهوه	۱,۴۸۱	۱,۱۸۸	۱۳,۳۳۶	۱۳,۳۸۴	۹,۹۵۳	۲,۹۶۳	۳,۹۳۰	۱,۷۴۵	۱۰,۱۶۳	۱۱,۹۰۱
ادویه و سایر محصولات غذایی	۲,۲۱۶	۱,۷۷۹	۱۹,۹۴۶	۲۰,۰۴۵	۱۴,۸۸۹	۴,۴۳۵	۵,۸۸۵	۲,۶۰۴	۱۵,۱۶۳	۱۷,۷۸۹
انواع نوشیدنی ها	۲,۶۲۸	۲,۱۱۰	۲۳,۶۲۳	۲۳,۷۸۵	۱۷,۶۳۸	۵,۲۶۰	۶,۹۸۳	۳,۰۷۳	۱۷,۸۹۴	۲۱,۰۵۱
انواع سیگار و سایر محصولات از توتون و تنباکو	۰	۰	۰	۰	۰	۰	۰	۰	۰	۰
انواع نخ و پارچه نساجی بافته شده	۱۵۶,۵۱۲	۵۰,۸۵۲	۱۴	۳۴	۴۷,۵۳۹	۷۱۴,۹۰۹	۶,۶۰۳,۶۴۰	۳۷	۱۳۳,۹۷۷	۴۶۷
انواع فرش و سایر کفپوش ها	۷	۰	۰	۰	۰	۰	۰	۰	۰	۰
انواع منسوجات به جز پوشاک و کف پوش ها	۳,۸۵۶,۵۳۹	۸۲,۴۵۱	۷۴,۹۵۶	۱۷۶,۷۲۰	۳۸۲,۸۶۷	۲۵,۸۱۰	۲۳۶,۶۳۱	۱۰۰,۳۵۴	۳,۱۲۵,۸۹۴	۹۷۴,۷۶۳
انواع پوشاک و کالاها از پوست خزدار	۸۰,۶۷۲	۱۰۸,۱۴۳	۲۷۸,۴۱۶	۶۵۶,۰۸۶	۱۱۲,۵۸۴	۲۹۴,۱۰۹	۷۹,۵۹۲	۵۹۴,۷۴۶	۵۸۱,۲۸۶	۲,۰۱۳,۱۹۰
چرم ومحصولات چرمی به جز کفش	۴۳۳	۱۲۴,۷۸۹	۶۴	۱۵۱	۱۱۹	۵۶	۲۰	۱۴۳	۲۹۵	۲,۰۶۳
انواع کفش	۲۱,۹۱۹	۱۲,۱۱۲	۹۵,۱۶۲	۲۲۴,۲۵۱	۳۲,۸۶۳	۸۵,۹۲۳	۲۴,۵۷۲	۱۳۹,۹۸۷	۲۷۸,۵۳۳	۱,۱۱۲,۹۱۹
محصولات چوبی	۱۳,۶۹۵,۵۴۵	۳۶۲	۴,۰۷۹	۱,۳۷۸	۳۹,۳۳۶	۹,۹۵۵	۶,۰۴۱	۳,۹۹۸	۱۳,۸۵۴	۱۴,۲۸۹
انواع کاغذ و محصولات کاغذی ، محصولات چاپی و اقلام مربوطه	۷,۳۱۲,۴۶۴	۹,۸۱۹,۵۷۹	۴۷,۴۳۷	۱۲,۶۹۷	۲,۵۲۴,۱۹۱	۴,۲۹۱,۷۴۴	۷۷,۸۳۳	۸۷۹,۶۴۷	۴,۶۸۶,۶۷۸	۰
بنزین	۱۸,۵۷۴	۲۶,۵۳۷	۴,۴۹۳,۸۶۱	۳۴,۷۵۶	۳,۷۷۹,۴۱۳	۲۶,۲۸۸	۸۸,۱۵۲	۱۸,۷۹۵	۲۰۸,۹۲۴	۲۹,۸۹۴
نفت سفید	۳۵۵	۱,۰۱۶	۱,۲۷۶,۲۹۹	۱۹۹,۰۹۶	۲,۸۵۸	۱۹۱	۱,۴۵۸	۲,۳۲۲	۱۸,۰۲۵	۲۲۰
گازوییل (نفت گاز)	۲۹,۷۹۶	۵,۸۱۱	۹۶,۹۲۳	۲۵۳,۳۹۲	۳۸۴,۷۳۹	۲۵,۹۳۶	۵۶,۱۵۶	۲۶,۷۴۵	۱,۵۳۲,۹۴۷	۳۴۲,۱۲۹
نفت کوره (نفت سیاه)	۱۹,۲۲۲	۰	۱,۶۱۱,۶۱۷	۰	۳,۰۹۲	۰	۴۵۸	۵۹,۰۸۸	۲,۶۵۶,۹۸۵	۱,۳۹۶
گازهای مایع (بوتان، پروپان، ...)	۳,۲۳۸	۵۲۷	۱۴,۳۶۶,۹۶۷	۲,۸۹۶	۲۱۶,۹۲۱,۷۲۲	۵۳۱	۲۸,۶۸۷	۱۲,۸۶۳	۱۰۸,۲۵۸	۱۹,۰۹۰
سایر فرآورده های نفتی (کک و نیمه کک و روغنهای سوختی)	۶۰۰	۳۹۵	۲,۲۲۰,۷۷۳	۲۸,۰۶۴,۹۵۹	۴۸,۵۸۰,۳۳۵	۱,۱۸۵	۹,۸۶۸	۲۰,۶۲۷	۶۰,۴۴۸	۲۵,۴۳۸,۸۷۱

جدول مصرف اقتصاد ایران سال ۱۳۹۵
به قیمت پایه
(۱۳۰محصول در ۸۹ فعالیت)
(میلیون ریال)

عنوان فعالیت	تولید محصولات اساسی مس و آلومینیوم	تولید سایر فلزات اساسی و ریخته گری	تولید محصولات فلزی ساخته شده به جز ماشین آلات و تجهیزات	تولید محصولات الکترونیکی و نوری	تولید تجهیزات برقی	تولید ماشین آلات و تجهیزات طبقه بندی نشده در جای دیگر	تولید وسایل نقلیه موتوری، تریلر و نیم تریلر	تولید سایر تجهیزات حمل و نقل	تولید مبلمان	تولید سایر مصنوعات
شماره	۳۱	۳۲	۳۳	۳۴	۳۵	۳۶	۳۷	۳۸	۳۹	۴۰
عنوان کالا و خدمت										
انواع گوشت و فراورده های گوشتی	۷۴,۸۰۸	۹,۳۳۷	۳۵۸,۳۵۶	۵,۴۳۴	۶۱,۲۹۶	۸۷,۱۴۶	۵۶۱,۸۶۲	۲۱,۴۱۵	۸۶,۲۵۷	۲۱,۴۳۵
ماهی و فراورده های حاصل از آبزیان	۱۰,۳۹۴	۱,۲۹۷	۴۹,۷۹۱	۷۵۵	۸,۵۱۷	۱۲,۱۰۸	۷۸,۰۶۷	۲,۹۷۶	۱۱,۹۸۵	۲,۹۷۸
سبزی ها و میوه‌های آماده شده و حفاظت شده از فساد و آب آنها	۴,۸۵۰	۶۰۵	۲۳,۲۲۲	۳۵۲	۳,۹۷۲	۵,۶۴۷	۳۶,۴۰۸	۱,۳۸۸	۵,۵۸۹	۱,۳۸۹
روغن ها و چربی های حیوانی و گیاهی	۳,۰۴۴	۳۷۹	۱۴,۵۵۳	۲۲۱	۲,۴۸۹	۳,۵۳۹	۲۲,۸۱۴	۸۷۰	۳,۵۰۳	۸۷۱
لبنیات و محصولات لبنی	۵,۸۶۹	۷۳۲	۲۸,۰۸۴	۴۲۶	۴,۸۰۴	۶,۸۲۹	۴۴,۰۳۱	۱,۶۷۹	۶,۷۶۰	۱,۶۸۰
انواع آرد و سایر محصولات از دانه های آسیاب شده	۷۱۹	۹۰	۳,۴۴۰	۵۲	۵۸۸	۸۳۷	۵,۳۹۴	۲۰۶	۸۲۸	۲۰۶
انواع نشاسته و محصولات نشاسته ای	۰	۰	۰	۰	۰	۰	۰	۰	۰	۰
خوراک دام و طیور	۰	۰	۰	۰	۰	۰	۰	۰	۰	۰
انواع نان و سایر محصولات نانوایی و شیرینی پزی	۳,۳۱۲	۴۱۳	۱۵,۸۶۶	۲۴۱	۲,۷۱۴	۳,۸۵۸	۲۴,۸۷۶	۹۴۸	۳,۸۱۹	۹۴۹
قند و شکر	۳۴۶	۴۳	۱,۶۵۵	۲۵	۲۸۳	۴۰۲	۲,۵۹۴	۹۹	۳۹۸	۹۹
کاکائو ؛ شکلات وسایر شیرینی ها	۱۵۹	۲۰	۷۵۸	۱۱	۱۳۰	۱۸۴	۱,۱۸۸	۴۵	۱۸۲	۴۵
انواع ماکارونی و سایر فراورده های مشابه حاصل از آرد	۱,۵۶۳	۱۹۵	۷,۴۶۹	۱۱۳	۱,۲۷۷	۱,۸۱۶	۱۱,۷۰۸	۴۴۷	۱,۷۹۸	۴۴۷
چای و قهوه	۲,۱۲۲	۲۶۵	۱۰,۱۶۰	۱۵۴	۱,۷۳۸	۲,۴۷۱	۱۵,۹۳۰	۶۰۷	۲,۴۴۶	۶۰۸
ادویه و سایر محصولات غذایی	۳,۱۸۳	۳۹۷	۱۵,۲۱۲	۲۳۱	۲,۶۰۲	۳,۶۹۹	۲۳,۸۴۷	۹۱۰	۳,۶۶۱	۹۱۰
انواع نوشیدنی ها	۳,۷۸۸	۴۷۱	۱۸,۰۴۳	۲۷۴	۳,۰۸۵	۴,۳۸۷	۲۸,۲۸۰	۱,۰۸۰	۴,۳۴۲	۱,۰۷۹
انواع سیگار و سایر محصولات از توتون و تنباکو	۰	۰	۰	۰	۰	۰	۰	۰	۰	۰
انواع نخ و پارچه نساجی بافته شده	۳	۶,۲۲۰	۶۴۱,۷۸۰	۲۲۳	۸۰۶,۲۷۹	۸,۳۲۰	۸۱۳,۰۵۶	۱۶۷,۵۱۱	۲,۳۲۵,۴۲۹	۱۱۱,۲۹۱
انواع فرش و سایر کفپوش ها	۰	۰	۶,۷۸۰	۰	۰	۳۷۱	۸,۹۵۹,۱۶۴	۰	۱۸,۱۹۷	۱,۰۰۹
انواع منسوجات به جز پوشاک و کف پوش ها	۷,۷۵۶	۴۷,۷۹۲	۶۶۰,۴۸۷	۲,۵۳۰	۱۶۵,۴۴۱	۷۷,۴۷۵	۵۲۹,۱۷۰	۷,۷۸۸	۸۴,۳۶۱	۶,۵۹۲
انواع پوشاک و کالاها از پوست خزدار	۲۶۰,۴۸۷	۱۱۸,۷۸۱	۲,۶۶۳,۶۰۱	۸,۲۵۳	۱,۱۳۶,۳۷۳	۵۱۶,۸۹۵	۱,۳۳۵,۶۱۲	۱۶۲,۶۵۳	۷۷,۳۱۴	۶۷,۲۳۵
چرم ومحصولات چرمی به جز کفش	۱۴	۱۴۶	۲۱,۲۷۵	۹۸۳	۴,۲۰۷	۱,۸۸۰	۲۸,۹۰۲	۶۶	۱۵۲,۴۸۴	۱۶,۹۲۳
انواع کفش	۲۹,۳۸۸	۴۹,۴۲۲	۱,۲۰۳,۸۵۹	۳,۴۹۱	۶۶۰,۰۶۶	۱۷۷,۵۷۱	۴۰۹,۴۰۵	۵۰,۰۹۴	۱۶,۸۴۲	۶,۶۰۶
محصولات چوبی	۸۹۴	۹۴۶	۴۵۲,۱۲۳	۹۹۴	۲۶,۸۴۷	۵,۹۳۸	۳۹,۱۴۶	۲,۸۰۸	۱۵,۹۰۰,۷۷۹	۳۰۵,۳۴۴
انواع کاغذ و محصولات کاغذی ، محصولات چاپی و اقلام مربوطه	۰	۰	۹۲,۳۳۷	۳۸,۸۳۸	۱۳۲,۶۷۶	۱۳۶,۷۶۲	۱۰۳,۱۳۹	۹۸	۳۰,۹۳۳	۳۴۸,۲۱۷
بنزین	۱۹,۹۹۲	۷,۷۹۰	۱۰۰,۳۱۹	۳,۲۷۷	۳۶,۳۱۳	۳۶,۱۴۱	۱۶۶,۷۵۹	۲۱,۹۹۴	۳۹,۵۸۹	۸,۸۶۲
نفت سفید	۲,۰۴۲	۲۸۱	۴,۲۹۷	۱۴	۵۱۴	۱,۶۳۳	۲,۱۷۴	۲۶۱	۹۵	۴۰
گازوییل (نفت گاز)	۲۷۸,۴۳۹	۱۶,۴۸۰	۱۵۹,۰۷۵	۵,۵۰۱	۲۶,۳۹۴	۳۲,۰۸۰	۵۷,۹۱۹	۳۱,۳۲۰	۲۱,۴۰۷	۵,۲۱۵
نفت کوره (نفت سیاه)	۱۹۷,۰۹۶	۱۲,۰۵۸	۱۰,۵۳۷	۹	۰	۶۵۷	۴,۱۲۹	۰	۰	۰
گازهای مایع (بوتان، پروپان، ...)	۹,۵۷۱	۲,۴۹۸	۷۲,۰۱۴	۲۳۲	۴,۰۷۳	۹,۷۰۳	۱۲,۲۳۷	۳,۶۵۱	۲,۲۰۲	۱,۱۰۵
سایر فرآورده های نفتی (کک و نیمه کک و روغنهای سوختی)	۱,۴۵۳,۵۲۰	۲۷,۱۶۸	۵۰,۰۶۸	۷۱	۱۳۶,۲۳۳	۱۸,۴۱۱	۷,۱۹۱	۱,۹۶۱	۳۳۶	۲۹

جدول مصرف اقتصاد ایران سال ۱۳۹۵
به قیمت پایه
(۱۳۰محصول در ۸۹ فعالیت)
(میلیون ریال)

عنوان فعالیت	تعمیر و نصب ماشین آلات و تجهیزات	تولید، انتقال و توزیع برق	تولید گاز؛ توزیع سوختهای گازی از طریق شاه لوله	جمع آوری، تصفیه و تامین آب	فاضلاب، فعالیت های جمع آوری، تصفیه و دفع پسماند؛ بازیافت مواد	ساختمان خصوصی	ساختمان دولتی	فروش، نگهداری و تعمیر وسایل نقلیه موتوری و موتور سیکلت	عمده فروشی و خرده فروشی	حمل و نقل ریلی مسافر
شماره	۴۱	۴۲	۴۳	۴۴	۴۵	۴۶	۴۷	۴۸	۴۹	۵۰
عنوان کالا و خدمت										
انواع گوشت و فراورده های گوشتی	۲۳,۷۹۳	۰	۹۹۰,۹۷۰	۱۵۸,۵۷۷	۰	۱,۲۳۴,۳۹۰	۱,۹۹۲,۶۶۸	۱۹,۲۵۴	۱۶۶,۹۸۲	۲,۵۵۹
ماهی و فراورده های حاصل از آبزیان	۳,۳۰۶	۰	۱۳۷,۶۹۵	۲۲,۰۴۲	۰	۹,۳۵۹	۱۵,۲۱۹	۲,۶۷۵	۲۳,۲۰۳	۳۵۶
سبزی ها و میوه‌های آماده شده و حفاظت شده از فساد و آب آنها	۱,۵۴۲	۰	۶۴,۲۸۵	۱۰,۳۶۶	۰	۱۹۳,۹۴۵	۱۰۸,۱۰۸	۱,۲۴۹	۱۰,۸۴۱	۱۶۶
روغن ها و چربی های حیوانی و گیاهی	۹۶۶	۰	۴۰,۳۹۵	۶,۶۳۶	۰	۷۸,۱۳۸	۱۲۶,۱۳۱	۷۸۵	۶,۸۲۷	۱۰۴
لبنیات و محصولات لبنی	۱,۸۶۵	۰	۷۷,۸۰۹	۱۲,۶۱۷	۰	۱۰۲,۱۰۸	۱۶۴,۷۱۲	۱,۵۱۲	۱۳,۱۳۰	۲۰۱
انواع آرد و سایر محصولات از دانه های آسیاب شده	۲۲۸	۰	۹,۵۳۱	۱,۵۴۶	۰	۱۰,۱۶۲	۱۶,۵۲۱	۱۸۵	۱,۶۰۸	۲۵
انواع نشاسته و محصولات نشاسته ای	۰	۰	۰	۰	۰	۰	۰	۰	۰	۰
خوراک دام و طیور	۰	۰	۰	۰	۰	۰	۰	۰	۰	۰
انواع نان و سایر محصولات نانوایی و شیرینی پزی	۱,۰۵۳	۰	۴۳,۸۶۵	۷,۰۰۹	۰	۴۶۱,۴۴۰	۲۷۳,۷۱۵	۸۵۲	۷,۳۹۰	۱۱۳
قند و شکر	۱۱۰	۲۶۹	۴,۵۹۴	۴۱,۵۹۲	۲۶,۲۴۸	۲۷۰,۵۶۱	۲۲۵,۱۲۶	۷,۲۲۹	۶۲,۹۰۰	۲۱۴
کاکائو ؛ شکلات وسایر شیرینی ها	۵۰	۳۹۹	۲,۱۱۷	۲۵,۵۹۹	۳,۳۴۳	۲۰۸,۲۷۷	۴۵,۴۷۶	۱۰,۵۸۷	۹۲,۶۳۰	۳۰۲
انواع ماکارونی و سایر فراورده های مشابه حاصل از آرد	۴۹۶	۰	۲۰,۷۵۰	۳,۴۳۰	۰	۵,۰۹۵	۸,۵۸۶	۴۰۳	۳,۵۰۹	۵۳
چای و قهوه	۶۷۵	۳۰۹	۲۸,۱۱۳	۴۰,۲۶۰	۲۲,۱۵۳	۴۵۰,۶۱۶	۲۲۳,۳۱۶	۱۷,۰۴۱	۱۴۷,۸۵۷	۵۴۰
ادویه و سایر محصولات غذایی	۱,۰۱۰	۰	۴۲,۲۶۵	۶,۹۸۹	۰	۸۰,۴۱۵	۵۹,۷۷۲	۸۲۱	۷,۱۴۸	۱۰۹
انواع نوشیدنی ها	۱,۱۹۹	۲۲۵	۵۰,۴۳۲	۱۶,۵۲۳	۱,۳۰۹	۲۲۵,۳۲۳	۳۵۳,۸۶۵	۶,۹۲۵	۶۰,۶۱۰	۲۹۶
انواع سیگار و سایر محصولات از توتون و تنباکو	۰	۰	۰	۰	۰	۰	۰	۰	۰	۰
انواع نخ و پارچه نساجی بافته شده	۹۱,۵۸۳	۰	۷,۲۸۶	۲۷,۱۹۲	۰	۱,۴۰۰	۵,۱۸۹	۰	۰	۵
انواع فرش و سایر کفپوش ها	۸۳۰	۰	۱۵۰	۰	۰	۷,۹۸۵	۳۳,۳۳۸	۹۵۶	۳,۱۵۹	۰
انواع منسوجات به جز پوشاک و کف پوش ها	۵,۴۲۴	۰	۸۲,۰۶۳	۱,۹۱۴	۰	۲۰۹,۲۶۸	۹۵۲,۵۱۳	۱۳۶,۹۰۰	۷۳۶,۴۲۵	۶۹۸
انواع پوشاک و کالاها از پوست خزدار	۵۵,۳۱۹	۰	۳۶۵,۹۴۳	۱۴,۸۹۷	۰	۲,۲۳۸,۲۲۱	۱,۰۱۱,۹۴۰	۷۶۳,۹۸۴	۸۶۰,۲۵۶	۶۸۷
چرم ومحصولات چرمی به جز کفش	۱۳,۹۲۴	۰	۲,۱۰۲	۱۴,۲۰۸	۰	۱۹,۷۲۹	۸,۶۱۰	۲,۳۶۴	۷,۹۱۵	۱
انواع کفش	۵,۴۳۵	۰	۱۷۳,۰۳۶	۳۳۰,۹۵۷	۰	۴۳۴,۹۸۰	۲۶۲,۶۶۳	۲۴۵,۹۹۶	۲۰۶,۵۰۷	۱۶
محصولات چوبی	۰	۸۵	۱۲۳	۲۰,۶۳۳	۱۹,۲۷۷	۱۷,۷۰۵,۶۱۲	۱۶,۱۳۱,۴۲۱	۷۱۴	۱۸۵,۶۰۳	۲۹
انواع کاغذ و محصولات کاغذی ، محصولات چاپی و اقلام مربوطه	۸۰۷	۱۲۹,۷۶۱	۸۶,۷۱۴	۸۹,۱۹۱	۳۰,۸۲۳	۶۷۵,۸۲۲	۶۶۷,۷۵۸	۱,۱۱۱,۱۱۲	۸,۲۱۱,۹۵۷	۲,۲۲۷
بنزین	۶,۷۹۱	۳۰۲	۱۱۱,۸۶۴	۱۲۴,۹۴۱	۲۰۵,۰۳۶	۲,۲۲۵,۶۵۸	۱,۹۳۹,۹۴۷	۲۹۷,۸۸۸	۱,۱۱۵,۶۶۹	۲۰۹
نفت سفید	۶۲	۰	۱۰,۳۳۴	۶,۷۲۵	۳,۴۴۷	۱۹۴,۶۹۷	۷۹,۵۶۱	۱۷۱,۳۱۶	۵۸۳,۲۹۰	۲
گازوییل (نفت گاز)	۲۹,۴۳۷	۱۰,۴۱۵,۶۲۱	۵,۸۷۶	۱۱۴,۶۸۹	۱۳۲,۷۲۶	۱,۷۸۸,۸۱۷	۳,۸۰۹,۱۶۲	۴۲۴,۰۴۰	۸۴۹,۵۷۹	۸۲,۰۵۰
نفت کوره (نفت سیاه)	۰	۷,۴۱۶,۲۷۶	۰	۲۷۵	۲,۱۷۳	۰	۴۹,۴۳۲	۱۱,۳۶۶	۰	۰
گازهای مایع (بوتان، پروپان، ...)	۱,۷۸۰	۰	۰	۲۴,۹۶۵	۲۱,۶۰۵	۱۴۳,۹۳۶	۱۲۵,۶۰۷	۱۶۵,۴۵۸	۱,۰۵۸,۷۸۳	۳
سایر فرآورده های نفتی (کک و نیمه کک و روغنهای سوختی)	۱۵۸	۲,۴۷۲	۱۵,۳۸۳	۱۴۶,۷۰۱	۲,۱۷۰	۴,۳۲۵,۸۶۳	۴,۸۳۲,۹۱۸	۸۵۹,۷۱۱	۹۱,۵۷۸	۲۵۷,۶۴۷

جدول مصرف اقتصاد ایران سال ۱۳۹۵
به قیمت پایه
(۱۳۰محصول در ۸۹ فعالیت)
(میلیون ریال)

عنوان فعالیت	حمل و نقل ریلی بار	حمل و نقل جاده ای مسافر	حمل و نقل جاده ای بار	حمل و نقل از طریق خطوط لوله	حمل و نقل آبی	حمل و نقل هوایی	انبارداری و ذخیره سازی	فعالیت های پشتیبانی حمل و نقل	فعالیت های پست و پیک	فعالیت های خدماتی مربوط به تامین جا (هتل)
شماره	۵۱	۵۲	۵۳	۵۴	۵۵	۵۶	۵۷	۵۸	۵۹	۶۰
عنوان کالا و خدمت										
انواع گوشت و فراورده های گوشتی	۱۰۵,۰۰۷	۲۶۴,۲۲۹	۳,۷۹۹	۹,۱۸۴	۱۰۸,۹۱۰	۴,۹۳۹	۱۱,۳۲۰	۱۲۱,۰۷۶	۰	۱,۱۹۲,۰۰۲
ماهی و فراورده های حاصل از آبزیان	۱۴,۵۹۱	۳۶,۷۱۲	۵۲۸	۱,۲۷۵	۱۵,۱۳۳	۶۸۶	۱,۵۷۴	۱۶,۸۲۵	۰	۱۶۵,۶۲۷
سبزی ها و میوه‌های آماده شده و حفاظت شده از فساد و آب آنها	۶,۸۰۹	۱۷,۱۱۰	۲۴۶	۵۸۹	۷,۰۶۲	۳۲۰	۷۴۳	۷,۸۶۵	۰	۷۷,۳۰۴
روغن ها و چربی های حیوانی و گیاهی	۴,۲۷۴	۱۰,۷۰۴	۱۵۴	۳۶۰	۴,۴۳۲	۲۰۱	۴۸۰	۴,۹۵۸	۰	۴۸,۵۴۱
لبنیات و محصولات لبنی	۸,۲۳۹	۲۲,۴۹۰	۲۹۷	۷۰۸	۸,۵۴۴	۳۸۷	۹۰۷	۹,۵۲۹	۰	۹۳,۵۴۷
انواع آرد و سایر محصولات از دانه های آسیاب شده	۱,۰۰۹	۲,۵۳۳	۳۶	۸۷	۱,۰۴۷	۴۷	۱۱۱	۱,۱۶۷	۰	۱۱,۴۵۹
انواع نشاسته و محصولات نشاسته ای	۰	۰	۰	۰	۰	۰	۰	۰	۰	۰
خوراک دام و طیور	۰	۰	۰	۰	۰	۰	۰	۰	۰	۰
انواع نان و سایر محصولات نانوایی و شیرینی پزی	۴,۶۴۹	۸۳,۶۶۳	۱۶۸	۴۰۷	۴,۸۲۱	۲۱۹	۵۰۰	۵,۳۵۸	۰	۵۲,۷۶۷
قند و شکر	۶,۳۵۰	۴,۳۶۷	۱۷	۱,۲۱۰	۱,۱۳۸	۲۳	۵۵	۴۹,۴۲۹	۱۰۳	۵,۵۲۰
کاکائو ؛ شکلات وسایر شیرینی ها	۸,۸۶۶	۴,۰۶۶	۸	۸۲۵	۱,۱۶۶	۱۰	۲۷	۳۷,۴۲۷	۱۴۷	۲,۵۴۰
انواع ماکارونی و سایر فراورده های مشابه حاصل از آرد	۲,۱۹۴	۵,۴۹۰	۷۹	۱۸۴	۲,۲۷۶	۱۰۳	۲۴۹	۲,۵۵۰	۰	۲۴,۹۲۸
چای و قهوه	۱۶,۵۴۱	۱۴,۴۵۷	۱۰۸	۲,۷۷۴	۴,۵۵۶	۱۴۰	۳۲۳	۱۰۴,۸۳۹	۲۴۳	۳۳,۸۱۱
ادویه و سایر محصولات غذایی	۴,۴۷۰	۱۱,۱۸۲	۱۶۱	۳۷۴	۴,۶۳۵	۲۱۰	۵۰۸	۶,۱۹۱	۰	۵۰,۷۷۶
انواع نوشیدنی ها	۱۰,۱۹۳	۱۴,۸۱۹	۱۹۰	۶۰۰	۶,۰۴۲	۲۴۹	۶۴۴	۱۴,۲۸۰	۸۳	۶۰,۴۹۱
انواع سیگار و سایر محصولات از توتون و تنباکو	۰	۰	۰	۰	۰	۰	۰	۰	۰	۰
انواع نخ و پارچه نساجی بافته شده	۸۶	۷۱۷	۱	۴۲۸	۲۱۰	۱۸	۹۰	۲,۳۰۹	۰	۰
انواع فرش و سایر کفپوش ها	۵	۱,۸۳۹	۳	۹۰۴	۶۱	۱,۲۶۱	۴۲	۱,۱۱۶	۰	۲۴۲
انواع منسوجات به جز پوشاک و کف پوش ها	۱۰,۹۷۹	۲۳,۴۳۱	۵	۳۷۷	۴,۰۴۱	۲۴,۴۷۷	۱,۵۵۲	۴۰,۹۳۷	۹	۱۷۹,۰۰۳
انواع پوشاک و کالاها از پوست خزدار	۳,۵۵۷	۲۴۹,۶۶۶	۲	۵,۴۶۴	۲۹,۷۰۲	۲۳۷,۲۵۹	۱,۷۱۰	۲۲۲,۴۶۵	۳۲,۳۸۴	۲۶,۵۰۸
چرم ومحصولات چرمی به جز کفش	۴	۱۰,۳۴۷	۷	۲,۲۶۵	۱۸۹	۲۵,۴۰۳	۱۱۸	۱۵,۳۰۷	۰	۴۰۷
انواع کفش	۸۰	۷,۱۶۴	۱	۱,۹۴۶	۳,۴۴۹	۴,۹۱۴	۹۰۲	۱۱۷,۳۵۲	۱۳,۱۰۵	۲۰,۳۸۹
محصولات چوبی	۴۰	۱۱۹	۲	۸,۷۲۴	۱,۵۵۶	۱,۰۷۹	۱,۰۱۲	۳۸,۵۹۷	۳۵,۰۱۶	۶۰۶
انواع کاغذ و محصولات کاغذی ، محصولات چاپی و اقلام مربوطه	۳۶,۵۰۸	۱۶,۳۶۴	۹,۷۹۹	۵۵,۹۶۷	۲,۴۶۸	۱۶۴,۹۶۴	۲۲,۱۰۳	۱۰۱,۱۸۱	۸۰,۹۶۷	۵۰,۶۴۳
بنزین	۱۷,۶۰۹	۱۹,۳۲۲,۸۵۵	۵۵,۳۳۸,۹۳۰	۳۸,۷۴۱	۱۲۳,۵۱۸	۹,۶۱۶,۶۳۲	۲,۷۷۸	۱۴۸,۴۱۹	۲,۹۱۰	۸,۹۲۱
نفت سفید	۲۹	۱۱	۱۲	۴۴,۷۹۲	۰	۱۹۳	۲۹۸	۷,۸۴۲	۰	۵۰۳
گازوییل (نفت گاز)	۱,۱۸۱,۶۴۵	۱۳,۶۳۳,۲۱۸	۶۱,۴۳۵,۷۴۲	۲۷,۶۱۳	۷,۴۵۳,۷۵۷	۳,۰۶۹	۵,۳۴۵	۱۴۱,۳۲۷	۰	۲۳,۲۶۱
نفت کوره (نفت سیاه)	۰	۰	۰	۰	۳,۱۷۰,۰۴۰	۰	۰	۰	۰	۰
گازهای مایع (بوتان، پروپان،...)	۲۷۰	۱,۰۵۰,۶۹۸	۶,۹۶۵,۳۸۰	۳۵	۹۹,۴۷۹	۶	۴۲۴	۱۱,۲۴۹	۰	۳۰,۳۸۹
سایر فرآورده های نفتی (کک و نیمه کک و روغنهای سوختی)	۲۰۴,۴۴۳	۴,۷۷۲,۰۵۸	۲۵,۸۱۷,۴۱۹	۰	۷۹,۷۱۳	۶۷۸,۷۵۸	۱,۸۹۰	۹۹,۳۷۶	۰	۰

جدول مصرف اقتصاد ایران سال ۱۳۹۵
به قیمت پایه
(۱۳۰محصول در ۸۹ فعالیت)
(میلیون ریال)

عنوان فعالیت	فعالیت های خدماتی مربوط به غذا و آشامیدنی (رستوران)	مخابرات	سایر فعالیت های اطلاعات و ارتباطات	فعالیت های خدمات مالی، بجز تامین وجوه بیمه و بازنشستگی	بیمه، بیمه اتکایی و تامین وجوه بازنشستگی بجز تامین اجتماعی اجباری	فعالیت های جنبی خدمات مالی و فعالیت های بیمه	خدمات واحدهای مسکونی شخصی	خدمات واحدهای مسکونی اجاری	خدمات واحدهای غیر مسکونی	خدمات دلالان املاک و مستغلات
شماره	۶۱	۶۲	۶۳	۶۴	۶۵	۶۶	۶۷	۶۸	۶۹	۷۰
عنوان کالا و خدمت										
انواع گوشت و فراورده های گوشتی	۲۷,۲۶۶,۷۰۳	۳۷,۸۵۸	۲۰,۶۱۴	۲۵۱,۰۸۵	۶۲,۸۰۵	۰	۰	۰	۰	۰
ماهی و فراورده های حاصل از آبزیان	۳,۷۸۸,۶۲۶	۵,۲۶۱	۲,۸۶۴	۳۴,۸۸۹	۸,۷۲۷	۰	۰	۰	۰	۰
سبزی ها و میوه‌های آماده شده و حفاظت شده از فساد و آب آنها	۱,۷۶۷,۹۲۸	۲,۴۵۹	۱,۳۳۸	۱۶,۲۹۴	۴,۰۷۶	۰	۰	۰	۰	۰
روغن ها و چربی های حیوانی و گیاهی	۱,۱۰۹,۵۳۹	۱,۵۴۹	۸۴۲	۱۰,۲۴۸	۲,۵۶۵	۰	۰	۰	۰	۰
لبنیات و محصولات لبنی	۲,۱۳۹,۰۷۳	۲,۹۷۸	۱,۶۲۰	۱۹,۷۲۷	۴,۹۳۶	۰	۰	۰	۰	۰
انواع آرد و سایر محصولات از دانه های آسیاب شده	۲۶۲,۰۳۱	۳۶۵	۱۹۸	۲,۴۱۷	۶۰۵	۰	۰	۰	۰	۰
انواع نشاسته و محصولات نشاسته ای	۰	۰	۰	۰	۰	۰	۰	۰	۰	۰
خوراک دام و طیور	۰	۰	۱	۰	۰	۰	۰	۰	۰	۰
انواع نان و سایر محصولات نانوایی و شیرینی پزی	۱,۲۰۷,۰۷۸	۱,۶۷۵	۹۱۲	۱۱,۱۱۳	۲,۷۸۰	۰	۰	۰	۰	۰
قند و شکر	۱۲۶,۱۷۱	۵۰۸	۹,۳۱۱	۱۳,۱۷۳	۲۰,۵۸۴	۳۱,۸۸۱	۰	۰	۰	۶۷,۱۰۴
کاکائو؛ شکلات وسایر شیرینی ها	۵۷,۹۷۹	۵۷۵	۱۳,۶۹۸	۳۲,۱۶۱	۱۱,۴۴۲	۴۷,۴۱۶	۰	۰	۰	۱۴,۵۹۶
انواع ماکارونی و سایر فراورده های مشابه حاصل از آرد	۵۶۹,۷۰۴	۷۹۷	۴۳۲	۵,۲۶۵	۱,۳۱۸	۰	۰	۰	۰	۰
چای و قهوه	۷۷۳,۳۳۳	۱,۸۳۸	۲۱,۸۴۲	۲۸,۷۲۹	۳,۵۲۹	۶۴,۶۴۹	۰	۰	۰	۹۴,۶۶۴
ادویه و سایر محصولات غذایی	۱,۱۶۰,۳۹۸	۱,۶۲۳	۸۸۱	۱۰,۷۲۶	۲,۶۸۵	۰	۰	۰	۰	۰
انواع نوشیدنی ها	۱,۳۸۰,۸۰۵	۲,۲۲۶	۸,۷۵۳	۱۲,۸۲۳	۵,۹۸۷	۲۶,۷۴۵	۰	۰	۰	۰
انواع سیگار و سایر محصولات از توتون و تنباکو	۰	۰	۰	۰	۰	۰	۰	۰	۰	۰
انواع نخ و پارچه نساجی بافته شده	۰	۰	۰	۲۹۲	۰	۲۶	۰	۰	۰	۰
انواع فرش و سایر کفپوش ها	۷,۸۹۴	۲,۹۸۰	۱,۰۱۰	۱,۹۵۸	۱۳۸	۶۳۹	۰	۰	۰	۰
انواع منسوجات به جز پوشاک و کف پوش ها	۰	۲۳,۳۷۰	۷,۷۰۷	۱۹,۸۶۴	۴,۴۲۵	۸,۲۹۶	۰	۰	۰	۴۰۴
انواع پوشاک و کالاها از پوست خزدار	۱,۹۴۴	۵۹,۱۶۶	۶۶,۵۵۷	۴۹,۱۹۴	۲,۶۶۱	۳۲۸	۰	۰	۰	۰
چرم ومحصولات چرمی به جز کفش	۵۳	۷,۴۴۰	۲,۵۱۵	۲,۵۷۸	۴۳۰	۱,۵۷۷	۰	۰	۰	۰
انواع کفش	۵۱۷	۱,۵۵۰	۳۶,۷۹۶	۷,۸۱۵	۷۹۳	۹۸	۰	۰	۰	۰
محصولات چوبی	۴۵,۵۰۴	۴,۳۴۷	۱۰,۳۵۲	۱۰۶,۲۰۴	۵۸۴	۱,۲۱۹	۲۳۳,۱۲۱	۳۳۱,۳۴۳	۷۲۶,۰۹۰	۲۳۱
انواع کاغذ و محصولات کاغذی ، محصولات چاپی و اقلام مربوطه	۱,۲۳۲,۰۹۹	۱۳۵,۸۶۲	۲۲۴,۶۷۷	۳,۲۰۹,۲۰۸	۷۷,۷۸۰	۱۶۲,۵۵۰	۱۵۸,۰۰۳	۲۲۴,۵۷۵	۲۰۹,۱۹۷	۳۶۸,۶۸۱
بنزین	۰	۳۲۳,۳۶۰	۷۲,۳۲۴	۱۹۵,۹۱۲	۱۰۳,۵۴۹	۴,۵۷۸	۰	۰	۰	۵,۳۵۶
نفت سفید	۹۳,۲۷۰	۱۵۰,۵۲۳	۳,۹۳۴	۱۲,۷۶۲	۰	۱۰۴	۰	۰	۰	۱۸,۳۵۸
گازوییل (نفت گاز)	۱۱۷,۱۳۱	۴,۸۴۵	۱۰,۶۸۳	۲,۹۱۲	۲,۳۲۵	۱۳۰	۰	۰	۰	۶,۲۰۴
نفت کوره (نفت سیاه)	۰	۰	۰	۰	۰	۰	۰	۰	۰	۰
گازهای مایع (بوتان، پروپان،...)	۷۷۳,۷۵۲	۰	۳۴۴	۰	۰	۰	۰	۰	۰	۲۸,۰۶۹
سایر فرآورده های نفتی (کک و نیمه کک و روغنهای سوختی)	۱,۹۴۰	۱۳۷	۳۱۸	۷۲,۷۷۹	۱۴,۶۰۸	۱,۶۹۶	۰	۰	۰	۲۷۴

جدول مصرف اقتصاد ایران سال ۱۳۹۵
به قیمت پایه
(۱۳۰محصول در ۸۹ فعالیت)
(میلیون ریال)

عنوان فعالیت	تحقیق و توسعه علمی	فعالیت های حقوقی و مهندسی	فعالیت دامپزشکی	فعالیت اجاره داری	سایر فعالیت های پشتیبانی	اداره امور عمومی	خدمات شهری	دفاع و امنیت	فعالیت های تامین اجتماعی اجباری	آموزش زیر دیپلم (پیش دبستانی، ابتدایی و متوسطه) دولتی
شماره	۷۱	۷۲	۷۳	۷۴	۷۵	۷۶	۷۷	۷۸	۷۹	۸۰
عنوان کالا و خدمت										
۳۱ انواع گوشت و فراورده های گوشتی	۵۶,۴۰۹	۱۴,۳۳۳	۰	۱,۰۴۵	۲,۴۰۶	۲۴۳,۱۹۳	۰	۴,۶۰۳,۴۵۰	۱۴۴,۴۳۱	۰
۳۲ ماهی و فراورده های حاصل از آبزیان	۷,۸۳۸	۱,۹۹۲	۰	۱۴۵	۳۳۴	۱۷,۶۳۳	۰	۶۸,۰۰۵	۲۰,۰۶۸	۰
۳۳ سبزی ها و میوه‌های آماده شده و حفاظت شده از فساد و آب آنها	۳,۶۵۹	۹۳۰	۰	۶۸	۱۵۶	۹۷,۲۴۵	۰	۲۰۰,۱۰۸	۹,۳۶۱	۰
۳۴ روغن ها و چربی های حیوانی و گیاهی	۲,۲۹۸	۵۸۴	۰	۴۲	۹۸	۷,۶۳۹	۰	۲۹۸,۴۰۰	۵,۸۷۰	۰
۳۵ لبنیات و محصولات لبنی	۴,۴۲۷	۱,۱۲۵	۰	۸۲	۱۸۹	۰	۰	۷۴۳,۱۷۷	۱۱,۳۲۳	۴,۲۱۰,۲۴۱
۳۶ انواع آرد و سایر محصولات از دانه های آسیاب شده	۵۴۲	۱۳۸	۰	۱۰	۲۳	۰	۳,۱۳۸	۱,۱۸۰,۶۶۲	۱,۳۸۷	۰
۳۷ انواع نشاسته و محصولات نشاسته ای	۰	۰	۰	۰	۰	۰	۰	۰	۰	۰
۳۸ خوراک دام و طیور	۰	۰	۰	۰	۰	۰	۰	۰	۰	۰
۳۹ انواع نان و سایر محصولات نانوایی و شیرینی پزی	۲,۴۹۷	۶۳۵	۰	۴۶	۱۰۷	۲۷۳,۰۲۰	۲۳,۲۶۶	۴۱۵,۹۷۰	۶,۳۹۴	۱۰۴,۹۸۲
۴۰ قند و شکر	۶,۴۳۹	۵,۳۷۶	۱۲۵	۳۹۱	۹۰۱	۱۸۲,۳۶۴	۲,۵۹۹	۳۳۱,۸۲۷	۶۶۷	۹۶,۸۳۵
۴۱ کاکائو ؛ شکلات وسایر شیرینی ها	۹,۱۱۲	۷,۸۶۳	۱۸۲	۵۷۲	۱,۳۱۲	۱۳۰,۰۱۵	۴۱۳	۶۴,۱۰۶	۳۰۶	۶۰,۴۹۶
۴۲ انواع ماکارونی و سایر فراورده های مشابه حاصل از آرد	۱,۱۸۰	۳۰۰	۰	۲۲	۵۰	۰	۰	۱۵,۵۶۲	۳,۰۱۳	۰
۴۳ چای و قهوه	۱۲,۳۳۱	۱۲,۶۸۴	۲۸۹	۹۲۴	۲,۱۲۹	۳۲۷,۸۲۸	۲,۴۴۹	۱۶۱,۲۸۵	۴,۰۹۶	۷۴,۷۱۸
۴۴ ادویه و سایر محصولات غذایی	۲,۴۰۴	۶۱۰	۰	۴۴	۱۰۲	۱۵۲,۴۷۹	۶۱,۰۸۳	۱۲۸,۶۴۶	۶,۱۳۷	۰
۴۵ انواع نوشیدنی ها	۷,۸۹۲	۵,۱۴۳	۱۰۳	۳۷۴	۸۵۸	۴۰,۶۳۱	۱۶۲	۹۰,۹۲۸	۷,۲۸۷	۰
۴۶ انواع سیگار و سایر محصولات از توتون و تنباکو	۰	۰	۰	۰	۰	۰	۰	۰	۰	۰
۴۷ انواع نخ و پارچه نساجی بافته شده	۹,۱۹۳	۰	۰	۰	۰	۶۱,۱۹۷	۰	۱۷,۷۴۰	۰	۰
۴۸ انواع فرش و سایر کفپوش ها	۵,۹۲۷	۸,۸۴۰	۸۲	۱۲۳	۴۶۴	۵۷,۱۱۵	۰	۰	۰	۰
۴۹ انواع منسوجات به جز پوشاک و کف پوش ها	۴۱,۷۱۷	۵۰,۳۹۱	۱۰,۱۱۷	۴,۴۷۲	۲,۸۳۵	۶۶۹,۵۸۴	۷۰۶,۵۵۲	۵۵,۸۸۴	۳۹,۲۸۵	۲,۵۴۱
۵۰ انواع پوشاک و کالاها از پوست خزدار	۶۴,۷۰۸	۴۴,۷۴۳	۲۲,۹۷۳	۷,۱۴۰	۲۹,۷۷۵	۱,۳۵۵,۶۰۹	۰	۵,۳۰۴,۱۵۴	۰	۰
۵۱ چرم ومحصولات چرمی به جز کفش	۱۶,۱۷۲	۱۵,۹۸۴	۲۰۳	۳۱۴	۱,۱۰۷	۱۴۹,۹۶۹	۰	۰	۰	۰
۵۲ انواع کفش	۲۷,۸۱۱	۸,۴۷۸	۷۷۴	۱,۳۶۴	۲۸۴	۱۸۰,۱۸۷	۳۵,۶۶۲	۰	۰	۰
۵۳ محصولات چوبی	۲,۸۷۳	۷۱,۴۴۳	۱۸۴	۱,۶۵۷	۱,۹۵۴	۸۴,۷۶۰	۰	۵۰,۸۸۲	۱۸۰	۴۹۵
۵۴ انواع کاغذ و محصولات کاغذی ، محصولات چاپی و اقلام مربوطه	۲۴۰,۴۳۴	۱,۹۶۱,۲۴۰	۴۹,۸۱۶	۱۵۹,۸۲۵	۶۹۳,۳۰۰	۱۰,۱۴۳,۵۸۲	۳۷,۶۴۶	۵۵۲,۸۶۶	۶۲۵,۵۵۷	۴,۴۶۸,۲۶۵
۵۵ بنزین	۶۶,۸۵۷	۷۸,۰۰۵	۵,۰۶۰	۲۰,۰۸۴	۲۵,۰۲۳	۳,۱۲۸,۰۴۳	۳۴,۲۹۸	۱,۷۹۲,۸۱۹	۴۰,۸۷۲	۹۲۶,۸۵۶
۵۶ نفت سفید	۰	۱۲,۶۸۸	۱۶۱	۲,۲۵۹	۴,۸۱۴	۰	۴,۴۳۳,۲۹۰	۲۱,۸۴۷	۴۶	۲۵۰,۳۸۸
۵۷ گازوییل (نفت گاز)	۱,۴۷۳	۳۴,۲۸۶	۱۲۰	۹۰۳	۵,۸۲۶	۳۰۹,۱۹۵	۷۱۵,۳۱۶	۴۱۹,۳۸۴	۵۳,۶۰۲	۵۷۹,۷۸۷
۵۸ نفت کوره (نفت سیاه)	۲۵	۰	۰	۰	۰	۰	۵۶,۲۳۶	۰	۳,۱۸۸	۰
۵۹ گازهای مایع (بوتان، پروپان، ...)	۳۸۸	۰	۰	۰	۰	۰	۵۰۹	۲۹۱,۰۵۳	۰	۱۰۴,۴۸۰
۶۰ سایر فرآورده های نفتی (کک و نیمه کک و روغنهای سوختی)	۲,۸۴۴	۷,۳۰۳	۵۷۲	۳۹۵	۱,۴۶۲	۱۱۳,۹۲۵	۰	۰	۲,۰۴۵	۷۱۵,۲۸۴

جدول مصرف اقتصاد ایران سال ۱۳۹۵
به قیمت پایه
(۱۳۰محصول در ۸۹ فعالیت)
(میلیون ریال)

عنوان فعالیت	آموزش زیر دیپلم (پیش دبستان، ابتدایی و متوسطه) خصوصی	آموزش عالی دولتی	آموزش عالی خصوصی	سایر آموزش ها	بهداشت عمومی	بهداشت خصوصی	مددکاری اجتماعی	فعالیت های سرگرمی، فرهنگی، تفریحی و ورزشی	سایر فعالیت های خدماتی و شخصی خانگی	جمع مصارف واسطه
شماره	۸۱	۸۲	۸۳	۸۴	۸۵	۸۶	۸۷	۸۸	۸۹	
عنوان کالا و خدمت										
انواع گوشت و فراورده های گوشتی	۰	۲,۵۲۷,۶۷۲	۳۵۸,۷۱۹	۱۴۴,۰۸۱	۱,۶۴۷,۸۸۲	۱,۴۶۰,۰۱۱	۲۵۶,۰۸۴	۵,۰۷۳	۱۹,۴۲۹	**۵۷,۱۸۹,۲۴۵**
ماهی و فراورده های حاصل از آبزیان	۰	۳۵۱,۲۱۲	۱۱۸,۲۳۷	۱۹,۲۳۵	۱۳۲,۱۹۵	۲۰۲,۸۶۱	۳۵,۵۸۲	۷۰۵	۲,۷۰۰	**۷,۰۵۴,۰۲۷**
سبزی ها و میوه‌های آماده شده و حفاظت شده از فساد و آب آنها	۰	۱۶۳,۸۸۳	۷۱,۳۷۷	۹,۲۹۸	۶۴۳,۸۹۳	۹۴,۶۳۳	۱۶,۶۰۳	۳۲۹	۱,۲۶۰	**۱۰,۳۷۰,۹۸۱**
روغن ها و چربی های حیوانی و گیاهی	۰	۱۰۲,۸۴۲	۸۲,۹۱۹	۵,۷۶۸	۶,۵۴۷	۵۹,۳۴۲	۱۰,۴۱۸	۲۰۷	۷۹۰	**۵۱,۶۴۶,۹۳۳**
لبنیات و محصولات لبنی	۰	۱۹۸,۲۸۲	۱۲۹,۹۹۶	۱۱,۲۱۲	۵۰,۴۴۲	۱۱۴,۴۷۲	۲۰,۰۸۷	۳۹۹	۱,۵۲۴	**۱۲,۶۴۳,۷۱۲**
انواع آرد و سایر محصولات از دانه های آسیاب شده	۰	۲۴,۲۸۹	۲,۲۲۶	۱,۳۷۳	۱۰۲,۵۶۹	۱۴,۰۲۲	۲,۴۶۱	۴۹	۱۸۷	**۹۴,۳۴۲,۴۳۸**
انواع نشاسته و محصولات نشاسته ای	۰	۰	۰	۰	۰	۰	۰	۰	۰	**۴,۲۹۵,۱۵۲**
خوراک دام و طیور	۰	۰	۰	۰	۰	۰	۰	۰	۰	**۴۸,۹۸۱,۹۵۴**
انواع نان و سایر محصولات نانوایی و شیرینی پزی	۱۶,۴۵۲	۱۱۱,۸۹۹	۱۵,۴۷۹	۶,۳۸۴	۷۴,۷۲۵	۶۴,۶۳۸	۱۱,۳۳۷	۲۲۵	۸۶۰	**۳,۷۷۹,۰۶۰**
قند و شکر	۱۴,۹۶۲	۲۷,۴۹۰	۲۲,۵۹۸	۲,۸۶۲	۵۸۷,۸۳۴	۲۹,۱۱۴	۱۲,۴۰۹	۱,۹۰۹	۷,۲۷۸	**۴۷,۰۵۴,۴۴۹**
کاکائو ؛ شکلات وسایر شیرینی ها	۱۰,۱۱۶	۲۸,۶۴۱	۳,۷۲۵	۲,۶۸۶	۲۲,۳۱۸	۱۵,۴۵۶	۱۷,۰۷۶	۲,۸۰۷	۱۰,۶۲۱	**۳,۰۳۹,۹۳۲**
انواع ماکارونی و سایر فراورده های مشابه حاصل از آرد	۰	۵۲,۸۰۳	۸۸,۹۸۵	۲,۹۵۰	۵۰,۴۶۱	۳۰,۴۶۲	۵,۳۴۹	۱۰۶	۴۰۶	**۱,۰۵۸,۷۶۸**
چای و قهوه	۱۳۷,۳۳۷	۸۹,۹۶۰	۱۳۷,۵۶۳	۱۷,۴۶۱	۶۹۰,۶۵۵	۶۷,۸۷۰	۳۳,۲۳۵	۴,۴۹۱	۱۷,۱۹۰	**۵,۴۵۹,۸۱۱**
ادویه و سایر محصولات غذایی	۴,۹۹۸	۱۰۷,۵۵۲	۳۷,۰۳۲	۶,۰۰۷	۵۷۶,۶۷۷	۶۲,۰۴۵	۱۰,۸۹۵	۲۱۷	۸۲۶	**۲۱,۳۷۳,۴۷۰**
انواع نوشیدنی ها	۰	۱۴۱,۰۷۱	۵۸,۱۶۱	۱۰,۱۱۳	۳۸,۷۴۷	۷۵,۴۹۲	۲۲,۲۷۹	۱,۸۳۶	۶,۹۴۷	**۴,۳۱۵,۳۵۲**
انواع سیگار و سایر محصولات از توتون و تنباکو	۰	۰	۰	۰	۰	۰	۰	۰	۰	**۱,۹۰۸**
انواع نخ و پارچه نساجی بافته شده	۰	۰	۰	۰	۴,۳۶۰	۳۲۳	۴,۰۷۹	۰	۰	**۵۱,۸۶۱,۵۱۷**
انواع فرش و سایر کفپوش ها	۰	۰	۰	۰	۱۷,۳۰۲	۱,۸۶۷	۲,۰۳۵	۵,۳۴۰	۴,۷۴۶	**۹,۲۴۵,۷۹۵**
انواع منسوجات به جز پوشاک و کف پوش ها	۰	۳۲۷,۱۳۵	۰	۹,۲۴۰	۴۷۶,۷۸۰	۱۷۰,۳۲۵	۵۵,۳۸۶	۸۲,۵۶۹	۳۹۶,۷۳۳	**۲۶,۳۶۹,۵۰۸**
انواع پوشاک و کالاها از پوست خزدار	۰	۱۱۲,۰۷۸	۰	۳۲,۱۰۰	۶۶۴,۱۴۱	۹۹۴,۴۷۲	۳۴,۷۵۳	۳۲۱,۱۶۹	۶۲۰,۲۰۹	**۳۰,۹۶۲,۵۶۷**
چرم ومحصولات چرمی به جز کفش	۰	۰	۰	۰	۴۳,۱۲۹	۲,۶۳۵	۳۸۱	۲۱,۵۵۴	۱۵۴,۴۳۷	**۱۴,۶۹۳,۳۹۰**
انواع کفش	۰	۷۴,۲۰۰	۰	۱۹,۴۷۹	۶۵۶,۹۲۱	۷۰,۰۳۹	۱۱,۲۷۱	۹۳,۰۱۸	۱,۰۳۴,۶۲۹	**۱۲,۳۵۳,۷۷۰**
محصولات چوبی	۰	۹۸۸	۲۱,۵۱۷	۰	۱۴۴,۹۶۸	۲۴,۲۰۹	۱۶,۲۰۲	۸,۵۶۱	۳۲,۸۷۵	**۱۰۶,۲۰۳,۰۹۶**
انواع کاغذ و محصولات کاغذی ، محصولات چاپی و اقلام مربوطه	۳۸۹,۶۱۸	۱,۶۱۸,۳۸۹	۴۸۴,۹۵۶	۴۴۲,۴۴۰	۲,۳۳۳,۶۷۰	۷۴۱,۲۱۶	۳۲۳,۹۵۶	۴۸۳,۵۲۳	۳,۰۰۹,۳۷۶	**۹۳,۹۶۸,۴۳۴**
بنزین	۶,۳۰۷	۲۱۴,۰۲۱	۸۹,۴۶۰	۱,۰۴۵,۸۰۷	۲۸۸,۷۸۴	۳۲,۰۷۹	۳۸۷,۱۷۱	۱۳۰,۴۱۸	۲۴۲,۰۸۶	**۱۲۱,۷۷۵,۷۳۶**
نفت سفید	۰	۳۴,۸۲۴	۹,۰۳۱	۱۰۸	۶۳,۸۸۷	۹۴	۶,۶۵۷	۱۵,۶۰۲	۳۶۴,۹۸۴	**۹,۱۹۰,۶۶۴**
گازوییل (نفت گاز)	۱۸,۳۷۷	۳۰,۲۲۲	۱۵۴,۳۵۷	۳۱	۴۵۳,۲۶۲	۱۱,۹۱۵	۶۲,۸۳۹	۱۸,۳۳۰	۳۷۸,۷۱۳	**۱۴۴,۴۷۸,۸۱۸**
نفت کوره (نفت سیاه)	۰	۳,۳۸۲	۰	۰	۳۲۹	۰	۰	۰	۰	**۱۶,۹۲۳,۷۷۷**
گازهای مایع (بوتان، پروپان،...)	۹۸,۵۵۵	۳۵,۹۵۱	۱۶۵,۸۸۱	۰	۷۷,۵۵۴	۱۱,۴۴۷	۵,۶۶۳	۰	۰	**۲۴۳,۵۷۴,۴۳۲**
سایر فرآورده های نفتی (کک و نیمه کک و روغنهای سوختی)	۰	۲۴,۶۵۱	۸۵,۳۷۱	۲۰۷,۶۸۵	۷۰۴,۲۹۶	۶۶,۹۸۱	۱۰۱,۸۲۶	۵۵۹	۵۲,۸۱۱	**۱۵۷,۰۹۰,۱۹۷**

جدول مصرف اقتصاد ایران سال ۱۳۹۵ به قیمت پایه (۱۳۰محصول در ۸۹ فعالیت) (میلیون ریال)	عنوان فعالیت	مصرف بخش خصوصی شهری									
عنوان کالا و خدمت	شماره	دهک اول	دهک دوم	دهک سوم	دهک چهارم	دهک پنجم	دهک ششم	دهک هفتم	دهک هشتم	دهک نهم	دهک دهم
انواع گوشت و فراورده های گوشتی	۳۱	۲,۳۷۰,۹۱۹	۳,۶۹۵,۳۷۹	۴,۱۱۳,۹۸۱	۴,۶۶۵,۵۶۲	۵,۳۰۳,۴۱۵	۵,۷۳۰,۹۴۷	۶,۵۱۶,۶۷۳	۷,۶۰۸,۵۵۳	۸,۷۳۴,۱۲۸	۱۲,۳۶۸,۸۷۸
ماهی و فراورده های حاصل از آبزیان	۳۲	۴۵۰,۸۱۸	۷۲۲,۹۵۷	۸۳۶,۴۹۴	۹۵۹,۸۳۹	۹۶۸,۹۲۶	۱,۳۳۹,۶۰۱	۱,۵۵۰,۰۱۹	۲,۰۵۸,۱۰۲	۲,۱۲۳,۴۴۴	۳,۴۲۱,۰۶۵
سبزی ها و میوه‌های آماده شده و حفاظت شده از فساد و آب آنها	۳۳	۷۷۵,۵۴۵	۱,۵۵۰,۶۸۰	۱,۶۹۲,۵۳۹	۲,۰۹۳,۴۵۸	۲,۶۵۷,۰۲۲	۲,۹۳۰,۷۱۶	۳,۹۵۴,۴۲۳	۵,۰۶۴,۵۵۷	۶,۹۲۱,۹۳۹	۱۰,۶۵۸,۵۰۲
روغن ها و چربی های حیوانی و گیاهی	۳۴	۱,۴۶۱,۱۱۲	۲,۰۷۲,۶۹۹	۱,۹۶۵,۵۷۸	۱,۹۵۹,۲۶۷	۲,۱۳۳,۶۶۰	۲,۲۷۰,۵۶۷	۲,۲۶۸,۶۱۲	۲,۴۲۷,۶۴۹	۲,۶۴۰,۶۵۵	۳,۶۲۳,۷۹۴
لبنیات و محصولات لبنی	۳۵	۴,۴۰۲,۳۸۹	۶,۷۴۰,۲۰۰	۷,۳۸۰,۳۵۵	۸,۳۲۸,۰۱۰	۹,۱۵۷,۷۲۸	۹,۸۶۷,۱۶۹	۱۱,۱۲۶,۹۸۱	۱۲,۵۴۳,۳۶۶	۱۴,۷۲۴,۸۴۹	۲۰,۷۵۰,۷۳۸
انواع آرد و سایر محصولات از دانه های آسیاب شده	۳۶	۲۳۲,۰۰۱	۳۰۹,۱۹۵	۳۴۰,۱۲۳	۳۹۵,۵۷۱	۴۴۷,۶۳۶	۴۰۳,۴۰۲	۴۶۸,۹۷۶	۳۹۷,۸۴۱	۴۳۲,۸۳۲	۵۲۶,۷۳۳
انواع نشاسته و محصولات نشاسته ای	۳۷	۶۱۹	۲,۰۰۰	۲,۴۵۹	۱,۸۶۷	۳,۶۳۷	۳,۸۳۷	۴,۳۵۱	۲,۶۳۳	۳,۰۶۳	۱,۶۵۵
خوراک دام و طیور	۳۸	۷۳,۹۵۲	۱۳,۴۵۳	۷۳,۳۳۷	۷۱,۲۸۱	۸۸,۱۰۳	۲۱۲,۵۸۵	۸۱,۴۱۵	۱۲۸,۰۰۰	۱۷۴,۱۶۵	۵۹,۰۹۲
انواع نان و سایر محصولات نانوایی و شیرینی پزی	۳۹	۶,۵۰۱,۹۵۸	۸,۶۳۰,۳۲۳	۸,۴۹۳,۵۶۳	۸,۷۳۲,۰۱۶	۹,۰۴۰,۶۸۴	۹,۸۳۷,۱۰۰	۹,۹۳۳,۷۰۰	۱۰,۶۱۹,۸۴۲	۱۰,۷۲۸,۲۷۸	۱۲,۶۹۸,۵۱۵
قند و شکر	۴۰	۶۶۶,۸۹۵	۹۱۱,۵۹۲	۹۲۵,۶۷۹	۹۲۸,۷۰۵	۹۲۴,۳۸۴	۱,۰۳۷,۰۲۳	۱,۰۱۰,۶۸۱	۱,۰۵۰,۴۱۸	۹۷۳,۷۵۳	۹۸۲,۸۴۴
کاکائو ؛ شکلات وسایر شیرینی ها	۴۱	۱۶۷,۳۴۲	۲۸۵,۱۶۴	۳۲۷,۶۴۳	۳۳۷,۱۰۹	۴۱۲,۴۴۰	۴۴۲,۶۲۰	۵۱۷,۶۷۲	۶۸۶,۱۶۰	۷۷۱,۶۵۱	۱,۰۷۱,۵۶۱
انواع ماکارونی و سایر فراورده های مشابه حاصل از آرد	۴۲	۱۵۲,۶۷۰	۲۴۳,۱۱۸	۲۵۴,۸۴۳	۲۷۲,۷۴۰	۲۸۱,۳۷۰	۳۱۱,۳۵۰	۳۳۷,۴۶۱	۳۴۸,۵۴۳	۳۷۹,۳۶۶	۴۰۷,۳۳۱
چای و قهوه	۴۳	۸۸۱,۰۵۱	۱,۳۶۱,۷۸۹	۱,۳۳۸,۱۹۲	۱,۳۴۹,۳۲۶	۱,۴۰۱,۵۷۱	۱,۴۹۱,۸۴۷	۱,۶۰۹,۱۶۹	۱,۵۷۷,۵۵۳	۱,۶۳۰,۵۶۵	۱,۸۶۴,۲۳۱
ادویه و سایر محصولات غذایی	۴۴	۶۴۰,۱۰۶	۱,۰۵۷,۷۰۹	۱,۰۹۵,۷۷۹	۱,۱۸۲,۳۵۶	۱,۲۷۱,۱۲۵	۱,۳۶۸,۶۱۵	۱,۴۸۳,۷۰۷	۱,۶۳۲,۶۳۴	۱,۷۶۲,۷۹۹	۲,۱۳۹,۴۰۵
انواع نوشیدنی ها	۴۵	۷۹۸,۳۳۳	۱,۲۲۲,۷۳۶	۱,۴۰۰,۲۰۶	۱,۵۱۵,۰۹۲	۱,۷۰۰,۷۷۹	۱,۸۹۷,۳۶۰	۱,۹۸۶,۴۴۸	۲,۱۹۹,۲۴۲	۲,۵۳۸,۲۴۳	۳,۲۸۹,۶۹۹
انواع سیگار و سایر محصولات از توتون و تنباکو	۴۶	۷۶۷,۸۹۳	۱,۱۱۹,۱۴۴	۱,۲۷۴,۶۷۳	۱,۲۳۵,۸۳۵	۱,۲۶۷,۹۸۲	۱,۵۴۹,۸۴۵	۱,۲۳۹,۶۰۲	۱,۳۶۱,۲۷۷	۱,۲۶۱,۲۵۴	۱,۲۷۷,۱۸۸
انواع نخ و پارچه نساجی بافته شده	۴۷	۲۶۸,۵۶۸	۳۹۱,۴۴۶	۵۵۰,۷۸۹	۷۷۳,۵۰۸	۸۵۶,۱۸۹	۱,۰۵۳,۲۱۹	۹۳۵,۷۱۳	۱,۸۰۴,۹۹۶	۲,۸۵۵,۹۵۱	۲,۸۰۰,۴۵۱
انواع فرش و سایر کفپوش ها	۴۸	۱۹۲,۱۹۴	۴۴۲,۴۱۲	۴۷۴,۳۱۷	۹۰۷,۹۸۹	۱,۱۴۹,۸۲۴	۱,۷۷۷,۵۳۵	۲,۱۲۷,۴۳۸	۲,۷۸۳,۳۶۷	۳,۶۳۸,۱۷۵	۵,۰۶۶,۲۸۸
انواع منسوجات به جز پوشاک و کف پوش ها	۴۹	۶۰,۴۴۴	۱۵۲,۳۵۷	۱۶۸,۸۵۱	۲۳۳,۴۹۷	۲۵۹,۹۸۲	۵۸۷,۵۰۷	۵۱۲,۲۰۷	۸۹۳,۶۰۱	۱,۰۵۸,۶۷۸	۴,۱۲۶,۹۹۵
انواع پوشاک و کالاها از پوست خزدار	۵۰	۱,۸۳۶,۱۷۰	۳,۸۵۹,۸۴۹	۴,۵۲۱,۴۷۰	۶,۰۵۵,۸۹۰	۸,۳۲۳,۰۸۲	۱۱,۱۱۲,۰۴۵	۱۳,۰۶۳,۰۶۹	۱۶,۸۱۴,۲۶۱	۲۲,۰۸۹,۸۵۰	۴۹,۸۶۶,۶۳۳
چرم ومحصولات چرمی به جز کفش	۵۱	۳۴,۲۴۶	۱۷۸,۱۵۳	۱۲۸,۶۵۴	۱۷۹,۷۸۹	۲۵۹,۵۳۱	۲۹۶,۱۴۴	۴۱۶,۶۰۸	۶۱۱,۵۰۴	۷۶۱,۴۰۰	۲,۱۲۱,۱۱۷
انواع کفش	۵۲	۷۴۰,۷۳۱	۱,۳۸۵,۶۹۵	۱,۴۰۱,۳۱۱	۱,۸۸۹,۱۶۴	۲,۶۳۲,۲۱۷	۳,۲۱۵,۳۵۹	۳,۷۴۸,۷۲۷	۵,۲۶۵,۴۵۹	۶,۸۰۴,۴۵۹	۱۳,۵۸۷,۴۴۶
محصولات چوبی	۵۳	۷۱۲	۱,۵۳۴	۲,۹۸۹	۱,۳۷۸	۳,۲۶۸	۳,۱۳۱	۳,۴۵۳	۵,۷۱۴	۱۰,۷۶۶	۷,۳۲۱
انواع کاغذ و محصولات کاغذی ، محصولات چاپی و اقلام مربوطه	۵۴	۱,۰۸۲,۵۲۱	۱,۸۱۲,۴۹۴	۲,۱۱۰,۰۹۲	۲,۱۷۱,۹۱۸	۲,۶۵۲,۱۰۸	۲,۹۱۵,۴۱۷	۳,۲۶۶,۶۴۶	۳,۸۷۶,۲۶۳	۴,۲۳۱,۴۳۴	۵,۹۸۰,۶۳۵
بنزین	۵۵	۱,۱۶۶,۴۹۸	۳,۲۸۳,۹۱۴	۴,۳۵۱,۱۲۹	۵,۳۰۵,۳۵۴	۶,۸۷۳,۴۳۳	۸,۱۰۵,۱۷۹	۹,۵۶۴,۹۶۸	۱۲,۶۸۸,۷۵۶	۱۵,۰۰۰,۹۲۵	۲۰,۸۶۷,۶۲۵
نفت سفید	۵۶	۷۵,۹۱۶	۶۸,۱۶۳	۷۱,۸۴۵	۴۱,۵۴۵	۳۰,۴۵۰	۴۷,۷۵۹	۳۷,۹۰۶	۱۳,۶۰۶	۲۷,۶۰۰	۶,۸۲۱
گازوییل (نفت گاز)	۵۷	۱۶۴	۲۲۱	۶۶۳	۱,۶۶۱	۱,۷۴۴	۲,۲۶۵	۱,۸۲۹	۶,۷۷۵	۶,۶۲۸	۱۱,۰۵۱
نفت کوره (نفت سیاه)	۵۸	۰	۰	۰	۵۶۶	۰	۰	۰	۰	۰	۰
گازهای مایع (بوتان، پروپان، ...)	۵۹	۲۱۳,۲۴۸	۱۷۰,۱۵۹	۱۳۷,۳۶۸	۹۱,۶۱۱	۱۱۹,۰۳۴	۷۸,۳۵۸	۹۴,۶۶۴	۱۰۱,۵۸۱	۸۳,۱۱۹	۸۱,۶۰۳
سایر فرآورده های نفتی (کک و نیمه کک و روغنهای سوختی)	۶۰	۲۶۶	۱,۱۱۸	۲,۵۱۵	۲,۳۵۴	۴,۴۴۶	۵,۱۱۰	۵,۴۹۱	۷,۸۷۰	۸,۱۷۰	۱۰,۲۹۲

جدول مصرف اقتصاد ایران سال ۱۳۹۵ به قیمت پایه (۱۳۰محصول در ۸۹ فعالیت) (میلیون ریال)	عنوان فعالیت	مصرف بخش خصوصی روستایی									
عنوان کالا و خدمت	شماره	دهک اول	دهک دوم	دهک سوم	دهک چهارم	دهک پنجم	دهک ششم	دهک هفتم	دهک هشتم	دهک نهم	دهک دهم
انواع گوشت و فراورده های گوشتی	۳۱	۱,۲۳۷,۹۹۸	۱,۹۹۶,۷۵۳	۱,۹۴۳,۳۶۷	۲,۳۹۸,۱۹۶	۲,۷۱۷,۰۱۱	۳,۰۹۸,۴۲۶	۳,۴۹۷,۷۲۸	۳,۹۸۳,۱۴۰	۴,۷۱۵,۶۹۱	۶,۴۵۳,۶۴۸
ماهی و فراورده های حاصل از آبزیان	۳۲	۳۶,۲۹۸	۵۶,۴۱۸	۵۸,۵۰۶	۸۰,۷۴۷	۸۶,۴۴۹	۱۰۲,۸۳۷	۱۲۴,۳۲۵	۱۴۵,۲۵۹	۱۹۹,۴۹۲	۲۳۷,۲۴۹
سبزی ها و میوه‌های آماده شده و حفاظت شده از فساد و آب آنها	۳۳	۸۶,۶۶۸	۱۳۶,۰۹۳	۱۶۳,۱۹۳	۲۱۳,۸۰۷	۳۲۴,۳۰۸	۳۴۳,۴۸۴	۴۳۲,۹۹۳	۵۳۶,۷۲۰	۷۷۱,۳۳۸	۱,۱۸۵,۸۸۹
روغن ها و چربی های حیوانی و گیاهی	۳۴	۴۳۰,۴۸۸	۷۶۲,۰۵۳	۶۴۴,۴۵۱	۷۴۰,۷۴۶	۷۷۳,۵۷۴	۸۲۴,۸۱۰	۸۸۷,۰۵۰	۹۳۹,۳۰۱	۱,۰۸۷,۶۲۶	۱,۳۰۸,۲۵۲
لبنیات و محصولات لبنی	۳۵	۵۰۱,۲۳۹	۸۲۳,۰۵۹	۷۴۸,۶۱۴	۹۱۱,۸۵۹	۱,۰۸۳,۷۴۹	۱,۲۳۳,۹۳۷	۱,۲۹۹,۳۳۶	۱,۳۵۷,۶۱۲	۱,۶۹۱,۱۹۴	۲,۰۱۸,۶۴۲
انواع آرد و سایر محصولات از دانه های آسیاب شده	۳۶	۳۶۸,۹۳۵	۷۱۵,۲۳۱	۵۲۰,۷۴۱	۵۸۰,۶۰۶	۵۶۳,۳۶۶	۵۵۶,۶۰۴	۶۰۵,۱۹۸	۶۵۷,۷۴۲	۶۵۷,۶۰۰	۷۷۳,۸۲۸
انواع نشاسته و محصولات نشاسته ای	۳۷	۱,۲۴۰	۶۶۲	۴۱۸	۱,۵۹۹	۱,۸۶۴	۲,۱۴۹	۱,۷۹۳	۱,۸۳۳	۳,۳۹۲	۲,۷۷۱
خوراک دام و طیور	۳۸	۳,۵۳۴	۵,۸۹۹	۱۰,۵۸۸	۱۵,۵۴۶	۱۶,۶۷۸	۱۶,۱۹۴	۲۳,۵۹۳	۲۷,۹۵۴	۱۶,۹۲۵	۴۷,۲۱۱
انواع نان و سایر محصولات نانوایی و شیرینی پزی	۳۹	۱,۳۸۷,۷۹۷	۲,۲۰۸,۲۸۲	۲,۰۱۴,۵۶۱	۲,۳۰۳,۷۷۰	۲,۵۳۱,۲۱۱	۲,۷۹۷,۲۸۱	۲,۹۴۵,۹۵۶	۳,۰۹۳,۲۱۵	۳,۴۲۷,۹۹۷	۳,۸۱۶,۱۴۴
قند و شکر	۴۰	۳۱۰,۰۳۴	۵۱۲,۲۷۰	۴۳۸,۰۸۳	۴۹۹,۷۵۹	۵۴۴,۵۰۰	۵۸۴,۱۶۱	۶۶۶,۷۲۳	۷۱۱,۳۷۱	۷۶۴,۳۹۴	۹۳۴,۹۳۸
کاکائو ؛ شکلات وسایر شیرینی ها	۴۱	۴۸,۲۸۶	۸۰,۳۹۰	۸۳,۷۵۱	۱۰۲,۱۶۴	۱۲۹,۷۹۹	۱۶۱,۰۶۹	۱۸۴,۲۷۷	۱۹۶,۴۳۴	۲۵۵,۷۲۴	۳۳۷,۳۹۳
انواع ماکارونی و سایر فراورده های مشابه حاصل از آرد	۴۲	۶۷,۹۰۸	۱۲۱,۵۱۶	۱۳۴,۰۱۷	۱۷۲,۷۴۴	۲۰۲,۴۵۱	۲۱۴,۹۹۵	۲۳۸,۲۸۱	۲۵۹,۳۳۹	۲۹۰,۷۴۲	۳۴۵,۳۵۸
چای و قهوه	۴۳	۲۹۱,۰۴۷	۵۱۲,۴۳۱	۴۵۰,۹۹۹	۵۲۴,۰۸۶	۵۶۱,۱۵۱	۶۵۵,۸۱۱	۶۸۷,۲۲۳	۷۴۶,۱۳۲	۷۹۰,۲۸۱	۹۷۳,۵۷۴
ادویه و سایر محصولات غذایی	۴۴	۲۰۶,۳۲۴	۳۴۲,۶۷۱	۳۲۳,۱۱۹	۳۸۶,۴۹۶	۴۳۰,۱۹۰	۴۸۶,۹۹۷	۵۳۴,۳۰۳	۶۰۵,۳۰۶	۶۴۸,۰۲۸	۷۹۹,۴۱۳
انواع نوشیدنی ها	۴۵	۹۸,۳۰۰	۱۹۲,۴۷۶	۱۸۰,۴۳۲	۲۳۲,۴۱۹	۲۶۵,۸۵۱	۳۲۰,۳۴۹	۳۴۷,۲۹۳	۳۸۰,۶۳۲	۴۱۲,۵۹۲	۵۲۹,۸۵۰
انواع سیگار و سایر محصولات از توتون و تنباکو	۴۶	۹۷,۵۱۹	۲۷۶,۹۷۶	۳۱۱,۴۳۱	۳۸۴,۸۱۶	۴۹۵,۲۶۱	۵۳۷,۲۴۲	۵۰۴,۱۲۹	۶۶۷,۷۹۵	۷۳۹,۴۷۸	۷۷۰,۵۰۰
انواع نخ و پارچه نساجی بافته شده	۴۷	۴۰,۷۹۴	۷۲,۲۴۹	۸۰,۱۶۴	۱۶۶,۰۲۹	۱۵۵,۷۱۵	۱۷۰,۹۳۱	۲۸۸,۹۴۸	۳۳۵,۶۷۶	۵۱۹,۳۹۷	۹۴۴,۹۹۵
انواع فرش و سایر کفپوش ها	۴۸	۱۱,۶۴۱	۳۱,۰۷۶	۴۸,۴۵۷	۷۳,۷۹۹	۱۰۹,۹۲۴	۱۹۶,۱۱۷	۲۴۱,۸۵۹	۳۰۹,۰۹۴	۵۳۶,۲۸۲	۱,۳۲۱,۴۹۷
انواع منسوجات به جز پوشاک و کف پوش ها	۴۹	۱۱,۲۶۷	۲۳,۶۱۳	۴۳,۰۹۲	۴۵,۱۲۲	۷۰,۷۳۵	۸۷,۳۳۱	۱۲۳,۲۶۸	۲۳۵,۱۱۴	۲۹۸,۸۳۷	۱,۰۶۹,۵۵۷
انواع پوشاک و کالاها از پوست خزدار	۵۰	۱۹۲,۱۹۲	۳۸۶,۰۵۵	۵۸۶,۴۵۴	۸۹۰,۴۶۵	۱,۲۰۹,۷۵۴	۱,۶۰۸,۹۵۰	۲,۱۲۵,۱۱۳	۲,۶۷۳,۰۶۱	۴,۱۴۹,۲۸۸	۷,۰۸۱,۳۹۷
چرم ومحصولات چرمی به جز کفش	۵۱	۴,۶۳۹	۳,۷۲۲	۹,۴۰۵	۲۰,۹۶۷	۳۲,۰۶۴	۳۷,۶۱۵	۴۷,۳۸۷	۴۱,۵۲۷	۸۵,۰۸۶	۲۵۵,۲۳۱
انواع کفش	۵۲	۶۹,۵۶۲	۱۴۲,۰۱۰	۲۰۹,۲۵۶	۳۰۵,۰۹۹	۴۰۸,۷۲۱	۵۰۹,۳۴۱	۶۹۶,۹۰۰	۸۳۶,۲۲۷	۱,۳۳۷,۲۷۸	۲,۰۱۶,۶۹۶
محصولات چوبی	۵۳	۵۰۷	۲,۲۳۴	۶,۱۲۲	۱۰,۴۶۲	۹,۱۲۹	۱۰,۵۶۸	۱۳,۰۰۰	۲۰,۷۹۲	۳۴,۴۴۴	۶۰,۵۵۲
انواع کاغذ و محصولات کاغذی ، محصولات چاپی و اقلام مربوطه	۵۴	۱۱۶,۳۷۴	۲۴۰,۲۳۶	۲۹۰,۲۹۲	۳۵۸,۸۰۶	۴۶۳,۶۳۳	۵۲۱,۰۱۱	۵۵۲,۰۱۲	۶۴۵,۲۰۰	۶۹۸,۳۷۶	۹۲۵,۷۵۲
بنزین	۵۵	۱۱۷,۹۱۶	۴۴۰,۵۹۳	۴۸۹,۸۶۷	۶۵۹,۸۴۸	۸۷۸,۸۵۹	۱,۱۲۹,۷۹۳	۱,۳۶۵,۲۵۶	۱,۵۴۵,۰۸۰	۲,۱۵۵,۹۸۰	۳,۰۵۷,۵۸۶
نفت سفید	۵۶	۱۱۲,۷۵۰	۲۵۷,۳۹۶	۳۰۵,۴۹۵	۲۴۶,۹۱۸	۲۹۷,۴۵۹	۳۴۴,۹۳۹	۳۸۰,۷۰۸	۳۹۷,۹۹۷	۴۲۱,۵۰۱	۶۲۸,۷۷۸
گازوییل (نفت گاز)	۵۷	۱۱۴	۲,۹۷۸	۹,۱۰۹	۲,۹۲۱	۵,۳۰۹	۵,۷۹۹	۸,۵۶۵	۱۳,۳۰۱	۲۸,۲۲۷	۵۷,۰۰۸
نفت کوره (نفت سیاه)	۵۸	۰	۲۵۵	۰	۰	۲,۵۰۴	۶۴۵	۰	۳,۴۱۴	۳,۴۲۵	۶,۳۰۰
گازهای مایع (بوتان، پروپان، ...)	۵۹	۲۵۳,۳۶۳	۳۷۳,۸۱۰	۲۸۲,۹۴۰	۲۶۰,۲۵۸	۲۵۰,۶۴۸	۲۴۴,۰۳۸	۲۲۶,۸۳۵	۲۲۶,۵۷۷	۲۴۰,۷۷۶	۳۰۴,۱۳۷
سایر فرآورده های نفتی (کک و نیمه کک و روغنهای سوختی)	۶۰	۸,۱۰۳	۷,۰۳۹	۱۵,۵۲۶	۳۶,۹۱۶	۳۸,۹۳۳	۶۹,۳۰۹	۹۴,۶۴۶	۱۲۶,۵۳۶	۲۳۰,۶۲۱	۳۳۷,۷۲۳

جدول مصرف اقتصاد ایران سال ۱۳۹۵ به قیمت پایه (۱۳۰محصول در ۸۹ فعالیت) (میلیون ریال)	عنوان فعالیت	جمع مصرف بخش خصوصی	موسسات غیر انتفاعی در خدمت خانوار	مخارج مصرف بخش دولتی	تشکیل سرمایه ثابت ناخالص	صادرات کالاها و خدمات	تغییر در موجودی انبار	جمع مصارف نهائی	تقاضای کل
عنوان کالا و خدمت	شماره								
انواع گوشت و فراورده های گوشتی	۳۱	۹۳,۱۵۰,۳۹۴	۰	۰	۰	۶,۱۲۵,۶۵۳	-۲۸,۶۴۹,۴۹۲	۷۰,۶۲۶,۵۵۵	۱۲۷,۸۱۵,۷۹۹
ماهی و فراورده های حاصل از آبزیان	۳۲	۱۵,۵۵۸,۸۴۳	۰	۰	۰	۹,۱۸۹,۵۲۵	۱۵,۶۰۲,۵۲۷	۴۰,۳۵۰,۸۹۵	۴۷,۴۰۴,۹۲۳
سبزی ها و میوه‌های آماده شده و حفاظت شده از فساد و آب آنها	۳۳	۴۲,۴۹۳,۸۷۵	۰	۰	۰	۳۹,۵۹۳,۰۳۷	۵,۶۷۲,۵۱۷	۸۷,۷۵۹,۴۲۹	۹۸,۱۳۰,۴۱۰
روغن ها و چربی های حیوانی و گیاهی	۳۴	۳۱,۲۲۱,۹۴۴	۰	۰	۰	۲,۲۳۷,۵۹۰	۶۵,۵۹۰,۱۳۷	۹۹,۰۴۹,۶۷۱	۱۵۰,۶۹۶,۶۰۴
لبنیات و محصولات لبنی	۳۵	۱۱۶,۶۹۱,۰۲۷	۰	۰	۰	۲۵,۲۵۳,۳۰۸	۶۹,۴۰۸,۷۰۷	۲۱۱,۳۵۳,۰۴۱	۲۲۳,۹۹۶,۷۵۳
انواع آرد و سایر محصولات از دانه های آسیاب شده	۳۶	۹,۹۵۴,۱۶۱	۰	۰	۰	۱,۴۶۱,۴۶۱	۲۱,۴۴۶,۲۰۱	۳۲,۸۶۱,۸۲۲	۱۲۷,۲۰۴,۲۶۱
انواع نشاسته و محصولات نشاسته ای	۳۷	۴۳,۸۴۲	۰	۰	۰	۴۰۰,۱۲۲	۲,۷۸۱,۴۳۶	۳,۲۲۵,۴۰۰	۷,۵۲۰,۵۵۲
خوراک دام و طیور	۳۸	۱,۱۵۹,۵۰۴	۰	۰	۰	۱,۰۴۳,۵۹۲	-۵,۹۲۶,۱۴۵	-۳,۷۲۳,۰۴۸	۴۵,۲۵۸,۹۰۶
انواع نان و سایر محصولات نانوایی و شیرینی پزی	۳۹	۱۲۱,۷۴۲,۱۹۳	۰	۰	۰	۱۱,۴۰۱,۶۷۱	-۵,۸۵۸,۳۴۴	۱۲۷,۲۸۵,۵۲۱	۱۳۱,۰۶۴,۵۸۱
قند و شکر	۴۰	۱۵,۳۷۸,۲۰۶	۰	۰	۰	۶۱۵,۹۱۷	۹,۹۶۳,۲۹۲	۲۵,۹۵۷,۴۱۵	۷۳,۰۱۱,۸۶۴
کاکائو ؛ شکلات وسایر شیرینی ها	۴۱	۶,۵۹۸,۶۵۰	۰	۰	۰	۷,۵۹۶,۳۷۶	۲۳,۱۹۵,۳۲۶	۳۷,۳۹۰,۳۵۲	۴۰,۴۳۰,۲۸۴
انواع ماکارونی و سایر فراورده های مشابه حاصل از آرد	۴۲	۵,۰۳۶,۱۴۴	۰	۰	۰	۱,۴۸۷,۹۶۱	۴,۰۰۳,۳۷۳	۱۰,۵۲۷,۴۷۷	۱۱,۵۸۶,۲۴۵
چای و قهوه	۴۳	۲۰,۶۹۸,۰۲۹	۰	۰	۰	۱۷۵,۶۱۹	۱۷,۰۲۱,۵۴۳	۳۷,۸۹۵,۱۹۱	۴۳,۳۵۵,۰۰۲
ادویه و سایر محصولات غذایی	۴۴	۱۸,۳۹۷,۰۸۱	۰	۰	۰	۸,۸۲۶,۰۳۰	۶,۹۷۴,۱۰۱	۳۴,۱۹۷,۲۱۳	۵۵,۵۷۰,۶۸۳
انواع نوشیدنی ها	۴۵	۲۱,۵۰۸,۳۳۳	۰	۰	۰	۱,۴۶۵,۳۴۹	۱۱,۳۸۴,۶۰۹	۳۴,۳۵۸,۲۹۲	۳۸,۶۷۳,۶۴۴
انواع سیگار و سایر محصولات از توتون و تنباکو	۴۶	۱۷,۱۳۹,۸۴۲	۰	۰	۰	۱,۶۵۹,۲۸۶	۶,۳۴۳,۹۱۸	۲۵,۱۴۳,۰۴۶	۲۵,۱۴۴,۹۵۴
انواع نخ و پارچه نساجی بافته شده	۴۷	۱۵,۰۶۵,۷۲۹	۰	۰	۰	۲,۳۵۱,۳۷۰	۲۳,۰۷۹,۵۴۷	۴۰,۴۹۶,۶۴۷	۹۲,۳۵۸,۱۶۴
انواع فرش و سایر کفپوش ها	۴۸	۲۱,۴۳۹,۲۸۶	۰	۰	۲,۱۹۶,۸۳۹	۲۲,۴۵۶,۴۰۴	-۱۱,۸۷۱,۱۷۴	۳۴,۲۲۱,۳۵۵	۴۳,۴۶۷,۱۴۹
انواع منسوجات به جز پوشاک و کف پوش ها	۴۹	۱۰,۰۶۲,۰۵۵	۰	۰	۳,۵۷۸	۵,۲۰۲,۱۳۹	۱,۳۲۴,۳۴۲	۱۶,۵۹۲,۱۱۴	۴۲,۹۶۱,۶۲۲
انواع پوشاک و کالاها از پوست خزدار	۵۰	۱۵۸,۴۴۵,۰۴۷	۳۸,۰۵۴	۰	۰	۱۰,۲۷۲,۵۸۳	۴۵,۵۳۶,۰۳۰	۲۱۴,۲۹۱,۷۱۴	۲۴۵,۲۵۴,۲۸۱
چرم ومحصولات چرمی به جز کفش	۵۱	۵,۵۲۴,۷۸۶	۰	۰	۰	۲,۱۱۴,۶۱۷	۳,۶۳۴,۷۷۹	۱۱,۲۷۴,۱۸۲	۲۵,۹۶۷,۵۷۳
انواع کفش	۵۲	۴۷,۲۰۱,۶۵۸	۳۷,۹۸۵	۰	۰	۶,۷۱۹,۵۰۰	-۱۲,۸۴۶,۰۰۲	۴۱,۱۱۳,۱۴۱	۵۳,۴۶۶,۹۱۲
محصولات چوبی	۵۳	۲۰۸,۰۷۵	۰	۰	۰	۱,۲۰۱,۰۷۰	۳۷,۹۱۵,۲۵۵	۳۹,۳۲۴,۴۰۰	۱۴۵,۵۲۷,۴۹۶
انواع کاغذ و محصولات کاغذی ، محصولات چاپی و اقلام مربوطه	۵۴	۳۴,۹۱۱,۲۱۶	۰	۰	۶۱,۱۸۲	۱,۶۴۹,۲۴۳	۲۰,۶۳۷,۶۳۰	۵۷,۲۵۹,۲۷۲	۱۵۱,۲۲۷,۷۰۷
بنزین	۵۵	۹۹,۰۴۸,۵۵۹	۰	۰	۰	۱۲,۶۱۳,۹۱۳	۱۲,۸۷۵,۴۰۸	۱۲۴,۵۳۷,۸۸۰	۲۴۶,۳۱۳,۶۱۶
نفت سفید	۵۶	۳,۸۱۵,۵۵۳	۰	۰	۰	۲۸,۱۳۶	-۷,۸۳۹,۱۴۳	-۳,۹۹۵,۴۵۳	۵,۱۹۵,۲۱۱
گازوییل (نفت گاز)	۵۷	۱۶۶,۳۳۵	۰	۰	۰	۳۸,۶۶۱,۹۰۴	-۳۹,۵۵۲,۶۲۹	-۷۲۴,۳۸۹	۱۴۳,۷۵۴,۴۲۹
نفت کوره (نفت سیاه)	۵۸	۱۷,۱۰۹	۰	۰	۰	۸۵,۱۴۷,۴۴۱	۳۳,۶۰۳,۰۸۸	۱۱۸,۷۶۷,۶۳۸	۱۳۵,۶۹۱,۴۱۵
گازهای مایع (بوتان، پروپان، ...)	۵۹	۳,۸۳۴,۱۲۷	۰	۰	۰	۲۷۵,۴۹۲,۱۸۳	۲۸,۵۴۱,۶۱۶	۳۰۷,۸۶۷,۹۲۵	۵۵۱,۴۴۲,۳۵۸
سایر فرآورده های نفتی (کک و نیمه کک و روغنهای سوختی)	۶۰	۱,۰۱۲,۹۸۵	۰	۰	۰	۶,۸۴۷,۸۲۹	۱۱,۴۳۵,۸۳۹	۱۹,۲۹۶,۶۵۳	۱۷۶,۳۸۶,۸۵۰

جدول مصرف اقتصاد ایران سال ۱۳۹۵
به قیمت پایه
(۱۳۰محصول در ۸۹ فعالیت)
(میلیون ریال)

عنوان فعالیت	کاشت محصولات (زراعت و باغداری)	پرورش حیوانات	جنگلداری و بریدن درختان	ماهیگیری و آبزی پروری	استخراج نفت خام و گاز طبیعی	استخراج زغال سنگ و زغال قهوه ای	استخراج کانه های فلزی	استخراج سایر معادن	فرآوری و نگهداری گوشت، ماهی، میوه و سبزیجات	تولید روغنها و چربیهای گیاهی و حیوانی
شماره	۱	۲	۳	۴	۵	۶	۷	۸	۹	۱۰
عنوان کالا و خدمت										
محصولات شیمیایی اساسی	۱۱۲,۶۸۹,۳۶۴	۱۰,۴۸۰,۶۴۶	۱,۷۹۳	۱,۰۲۳,۹۹۴	۳,۳۴۴,۹۳۳	۰	۰	۰	۳۸,۴۷۸	۱,۱۱۲,۱۲۰
سایر محصولات شیمیایی؛ الیاف نیمه مصنوعی	۱,۰۳۷,۲۰۳	۱۵,۸۵۳,۴۴۶	۳,۷۵۸	۱,۴۵۸,۴۳۷	۴۷,۵۱۱	۵۲,۷۷۳	۸۵۲,۵۳۱	۴۶۷,۰۶۸	۱۶۹,۷۵۱	۷۵,۵۶۶
محصولات از لاستیک وپلاستیک	۱۱,۲۴۱,۲۷۲	۱,۲۵۸,۱۰۲	۴,۹۰۴	۱,۷۶۱,۴۶۱	۲۶۰,۲۸۱	۳,۶۸۴	۳۵۲,۱۶۱	۲۰۵,۷۰۳	۲,۶۵۰,۴۴۷	۶۷۵,۷۲۹
شیشه و محصولا ت شیشه ای	۱۷,۸۴۵	۱۲۲,۰۸۲	۱,۶۰۱	۱,۲۲۵	۷,۵۶۷	۷۳۲	۱۰,۵۴۸	۶,۲۳۷	۲۶۶,۳۶۱	۶۴,۲۷۸
محصولات سرامیکی غیر سازه ای	۱۰,۸۷۸	۶,۶۷۴	۸	۱,۰۴۳	۵۴,۳۷۳	۱,۶۵۵	۲۳,۲۶۴	۵,۱۴۷	۲,۶۰۳	۹۸۳
محصولات نسوز و غیر نسوز سازه ای (انواع آجر ، بلوک و کاشی)	۷۶,۸۵۶	۴۶,۶۶۲	۵۵	۷,۲۹۸	۵۱۱	۲,۲۶۵	۵۴,۰۵۰	۱۹,۷۸۱	۱۰۷	۶
گچ، آهک و سیمان	۱۵۴,۷۹۲	۳۷۲,۷۴۰	۹۱	۱۲۷,۹۲۷	۵۹,۷۸۴	۳,۷۳۹	۱۳۶,۲۸۵	۲۸,۱۳۰	۲۸۴	۱۰
سایر محصولات معدنی غیرفلزی	۳۴۴,۸۰۵	۱۹۷,۴۸۳	۲۳۸	۳۸,۰۹۷	۳,۴۵۸	۶,۵۱۶	۶۳,۱۴۷	۳۱,۷۵۵	۸,۳۲۹	۸,۲۷۵
انواع مبلمان	۵,۶۱۲	۱,۳۸۲	۰	۰	۰	۱	۲۸۶	۴۹	۵,۵۶۸	۴۲۲
سایر مصنوعات طبقه بندی نشده	۵۵,۱۹۰	۳۳,۳۷۸	۱۱,۴۲۷	۹۵۵,۵۹۴	۲۲,۱۳۱	۱۵۹	۲,۵۵۵	۱,۸۴۳	۸,۲۷۸	۱,۱۶۰
فلزات اساسی	۲,۳۱۵,۲۷۲	۴۶۹,۱۱۰	۱,۶۳۹	۲۳۷,۵۵۰	۸۱۴	۲۴,۱۰۲	۷۲۴,۱۱۱	۷۹۹,۸۱۸	۳۸۸,۲۴۴	۱۴۴,۷۱۵
محصولات فلزی سازه ای، انواع مخزن و منبع فلزی و ژنراتورهای بخار و قطعات مربوط به آنها	۹,۹۵۳	۷,۱۴۰	۲	۱,۰۲۲	۱۵۶	۱	۱۸۷	۵۰	۱۰۴	۵۲۱
سایر محصولات صنعتی فلزی ساخته شده	۵۷۱,۶۶۲	۴۶۷,۹۱۱	۹,۷۸۴	۱,۱۵۴,۶۷۸	۳,۳۱۰,۶۹۴	۴,۹۰۹	۳۶۸,۸۹۴	۲۹۳,۵۲۰	۴۹۹,۰۴۰	۱۵۴,۶۱۴
انواع ماشین آلات با کاربرد عام	۵۱۰,۸۸۶	۹۵,۹۵۱	۴۰۴	۶۶,۷۷۹	۶۹۴,۶۶۸	۲۰۵	۹۲,۷۸۹	۵۸,۵۵۳	۵,۵۳۷	۲,۴۶۱
انواع ماشین آلات کشاورزی، ماشین ابزار، متالژی (ذوب فلز) و معدن کاری و قطعات آنها	۲۳,۵۶۱	۲,۱۷۱	۱۱	۲,۶۱۵	۸۱۱,۳۶۹	۱۹	۷,۲۹۸	۳,۱۹۲	۲,۸۳۱	۱۸
انواع ماشین آلات فرآوری مواد غذایی ، تولید منسوجات و نظامی و قطعات آنها	۱۷,۱۴۵	۱۴۹,۱۳۴	۱۷	۳,۴۲۷	۰	۰	۰	۰	۱۱۴,۹۵۲	۵۱,۶۲۷
انواع لوازم خانگی وسایرماشین آلات باکاربردخاص وقطعات آنها	۱۳۲,۱۶۴	۳۲,۵۲۶	۳۳	۱۴۵	۲۵,۰۵۰	۰	۰	۰	۵۳,۶۹۱	۵۴۷
ماشین آلات دفتری ، حسابداری و محاسباتی	۴۴,۸۳۶	۱۳,۷۵۷	۳,۷۶۹	۱,۰۱۸	۴۳۰,۷۸۱	۹۱	۲,۰۴۱	۷۹۴	۱۴,۹۹۸	۹۶۱
موتورهای الکتریکی ، ژنراتورها و ترانسفورماتورها و قطعات آنها	۱۴۰,۴۰۲	۲۶,۳۳۴	۷۹	۲۷,۲۰۵	۳۵۰,۳۷۸	۰	۰	۰	۲۸,۶۰۶	۱۳,۷۰۱
سایر ماشین آلات و تجهیزات صنعت برق	۵۷۳,۹۳۵	۱۰۷,۹۰۷	۳۲۳	۱۱۱,۴۵۲	۱۴۷,۵۸۵	۱,۷۱۳	۹۸,۲۸۴	۵۹,۰۸۳	۸۶,۴۱۱	۲,۴۵۱
لوازم و دستگاههای رادیویی، تلویزیونی و ارتباطی	۱۰۹,۰۸۷	۳۷,۵۶۳	۳۸	۳۵۵	۹۵,۰۰۳	۱۵۷	۵,۰۰۳	۱,۳۴۰	۴۳,۱۶۹	۴۴۵
تجهیزات پزشکی و جراحی و تجهیزات ارتوپدی	۰	۸۶,۶۳۰	۰	۹,۸۴۸	۲۱	۰	۰	۰	۴	۰
انواع وسایل اندازه گیری ، ابزار اپتیکی ، ابزار دقیق و انواع ساعت	۳۲,۱۳۴	۶,۵۶۰	۳۹	۳,۹۷۱	۷۲۵,۶۳۳	۹۹۸	۵,۳۹۷	۵,۸۵۱	۲۶,۴۲۰	۷,۵۹۲
انواع وسیله نقلیه موتوری (خودرو) ، تریلر و نیم تریلر؛ انواع کانتینر	۰	۰	۰	۰	۰	۰	۰	۰	۰	۰
اجزاء و قطعات و لوازم الحاقی به وسایل نقلیه موتوری	۴۹۵,۶۶۶	۱۶۲,۹۷۱	۶۶۶	۷۴,۱۵۳	۲۲۱,۰۷۴	۴۷	۱۳,۸۳۹	۱۱,۰۱۲	۴۱,۷۸۸	۸,۳۱۲
وسایل نقلیه آبی،ریلی ،هوایی و قطعات آنها	۰	۰	۰	۰	۳۳۲,۹۶۴	۷۲	۲۳۶,۷۷۹	۱۲۸	۰	۰
سایر تجهیزات حمل و نقل و قطعات مربوط به آنها	۰	۳۹	۰	۰	۰	۰	۰	۱	۷۹۲	۰
ساختمان مسکونی	۰	۰	۰	۰	۰	۰	۰	۰	۰	۰
ساختمان غیر مسکونی و سازه های عمرانی و خدمات ساختمانی	۲,۲۵۴,۹۶۷	۱,۲۸۴,۴۷۳	۱,۵۰۴	۱۱۲,۸۸۰	۲۲۴,۴۹۷	۲,۳۱۲	۳۰۹,۱۴۹	۳۱,۷۵۳	۸,۴۵۳	۶۰
خدمات عمده فروشی و خرده فروشی و حق العمل کاری	۲۷,۹۶۳,۶۳۴	۴۴,۰۰۳,۷۲۳	۲۹,۵۴۷	۴,۸۸۰,۶۸۷	۳,۴۷۹,۰۹۵	۴۹,۸۴۳	۱,۳۲۳,۸۱۶	۶۰۰,۲۱۶	۱۹,۰۲۸,۸۵۳	۸,۷۶۹,۴۱۲

جدول مصرف اقتصاد ایران سال ۱۳۹۵
به قیمت پایه
(۱۳۰محصول در ۸۹ فعالیت)
(میلیون ریال)

عنوان فعالیت	تولید فراورده های لبنی، آسیاب غلات (دانه آسیاب شده)، نشاسته و فراورده های نشاسته ای	تولید سایر فرآورده های غذایی و غذای آماده برای حیوانات	تولید انواع آشامیدنی ها	تولید فرآورده های توتون و تنباکو (سیگار)	تولید منسوجات	تولید قالی و قالیچه	تولید پوشاک	تولید چرم و فرآورده های وابسته بجز کفش	تولید کفش و پاپوش	تولید چوب و فراورده های چوب و چوب پنبه به جز مبلمان؛ تولید کالاها از حصیر و مواد حصیربافی
شماره	۱۱	۱۲	۱۳	۱۴	۱۵	۱۶	۱۷	۱۸	۱۹	۲۰
عنوان کالا و خدمت										
محصولات شیمیایی اساسی	۲۶۰,۹۴۰	۸,۶۲۲,۴۳۰	۲,۶۷۹,۸۸۷	۰	۱۱,۴۵۲,۳۵۱	۱,۱۶۰,۱۳۱	۰	۴۱۸,۴۱۳	۰	۵۹۲,۹۳۲
سایر محصولات شیمیایی؛ الیاف نیمه مصنوعی	۶۱۹,۹۸۳	۱,۳۳۴,۷۹۷	۱۲,۲۰۸	۱۸۴,۳۱۷	۱۱,۶۲۰,۲۵۵	۲,۶۱۶,۸۹۰	۷۷,۴۸۵	۱۹,۷۰۶	۸۴,۲۰۵	۲,۸۲۲,۵۸۶
محصولات از لاستیک وپلاستیک	۳,۸۱۶,۸۷۲	۴,۳۲۴,۸۷۲	۲,۴۴۲,۱۴۹	۱۵,۳۱۸	۸۸۰,۲۶۴	۱۸۱,۶۷۵	۵۰۸,۵۹۶	۲,۰۷۹,۹۳۱	۱,۸۱۹,۲۸۵	۳۴۷,۰۴۸
شیشه و محصولا ت شیشه ای	۸۱۳,۶۲۴	۵۴۳,۱۵۵	۵۱۶,۳۶۰	۸۷۹	۳۴,۹۹۲	۱,۹۹۸	۷,۹۴۷	۹	۱۹	۱۷,۴۹۰
محصولات سرامیکی غیر سازه ای	۷۶,۳۳۴	۱۹,۳۱۰	۱۰۴	۱	۸,۷۹۵	۴۱۷	۴۲۳	۹۶	۲۰۲	۱,۴۹۷
محصولات نسوز و غیر نسوز سازه ای (انواع آجر ، بلوک و کاشی)	۳,۱۳۱	۷۹۲	۲۸	۰	۱۰۰	۳۲	۸۷	۱	۲	۲۲
گچ، آهک و سیمان	۸,۳۲۷	۲,۱۰۱	۴۵	۰	۱۵۳	۴۸	۲۳۵	۴۴	۹۴	۳۲
سایر محصولات معدنی غیرفلزی	۱۲۳,۱۳۷	۲۹,۶۸۹	۲۰۹	۱۵	۲۴,۱۸۹	۲,۰۳۹	۱,۰۷۸	۲۳۰	۴۸۴	۹,۹۵۵
انواع مبلمان	۲,۶۸۰	۶,۲۸۳	۱,۷۴۰	۱۵۶	۷۹۱	۷۵۷	۵۲۱	۵۳۶	۲۱۲	۱۳۱,۵۶۷
سایر مصنوعات طبقه بندی نشده	۱۷,۴۶۱	۱۳,۷۹۳	۹۸۰	۴۳۶	۵,۴۶۷	۱,۹۷۴	۱,۴۴۰,۰۳۶	۴,۹۹۷	۱۰,۴۵۹	۱۱,۱۰۶
فلزات اساسی	۷۵۰,۹۴۸	۷۶۳,۷۹۵	۱۳۹,۴۵۷	۲۰,۱۷۸	۳۰۶,۶۱۶	۷۶,۰۵۳	۱۴۸,۷۴۲	۲۰,۹۸۸	۴۳,۳۹۰	۱۸۶,۵۵۴
محصولات فلزی سازه ای، انواع مخزن و منبع فلزی و ژنراتورهای بخار و قطعات مربوط به آنها	۳۷	۲۱۸	۳۵	۰	۱۷۰	۸۵۲	۲۵۲	۱	۱	۱۵۷
سایر محصولات صنعتی فلزی ساخته شده	۷۵۵,۸۰۳	۸۶۲,۸۷۸	۹۸۹,۶۵۰	۳۵۱	۱۱۰,۹۷۹	۸,۵۹۴	۲۷,۹۳۰	۴,۳۰۹	۸,۸۷۳	۲۴۸,۷۷۵
انواع ماشین آلات با کاربرد عام	۱۱,۰۳۴	۹,۳۹۵	۵۹۵	۹۲۴	۸,۲۸۹	۳,۴۹۶	۵,۱۹۰	۱۹۰	۳۹۲	۶,۴۶۴
انواع ماشین آلات کشاورزی، ماشین ابزار، متالژی (ذوب فلز) و معدن کاری و قطعات آنها	۲,۵۸۰	۴,۹۴۶	۱,۵۴۶	۲	۱,۰۱۱	۷۳۶	۱,۶۸۱	۱۰۲	۲۱۰	۴۹,۷۱۲
انواع ماشین آلات فرآوری مواد غذایی ، تولید منسوجات و نظامی و قطعات آنها	۲۱۴,۳۰۹	۲۳۳,۸۶۲	۲۹,۰۹۴	۰	۱۳۰,۵۹۰	۱۰۹,۵۴۸	۲۲,۶۶۷	۱۲,۱۳۸	۱۳,۹۵۶	۰
انواع لوازم خانگی وسایرماشین آلات باکاربردخاص وقطعات آنها	۴۸,۹۹۰	۹۴,۶۹۸	۱۷,۴۵۰	۳,۶۶۵	۱۳,۷۲۵	۱۷,۶۱۶	۶,۴۹۱	۳۱۳	۶۴۶	۱,۶۳۷
ماشین آلات دفتری ، حسابداری و محاسباتی	۱۳,۶۱۷	۲۶,۹۷۸	۵,۲۴۱	۱,۰۱۹	۳,۸۷۷	۴,۹۲۸	۱,۷۳۸	۹۲	۱۸۹	۵۰۵
موتورهای الکتریکی ، ژنراتورها و ترانسفورماتورها و قطعات آنها	۵۵,۱۵۵	۵۸,۷۰۰	۷,۱۸۳	۰	۳۴,۳۰۴	۲۷,۹۵۳	۵,۱۹۵	۲,۲۰۴	۱,۶۰۱	۵۲,۹۹۸
سایر ماشین آلات و تجهیزات صنعت برق	۹۳۴,۶۰۲	۳۰۳,۱۹۵	۲,۲۵۵	۱۷,۳۶۰	۲۹,۷۶۲	۱۷,۴۲۴	۱۲,۹۱۸	۴۵۵	۹۵۶	۲۰,۲۱۳
لوازم و دستگاههای رادیویی، تلویزیونی و ارتباطی	۳۹,۳۹۰	۷۶,۳۰۷	۱۴,۰۳۸	۲,۹۴۴	۱۱,۰۸۶	۱۴,۲۳۷	۵,۱۸۷	۳۷۸	۷۶۱	۴,۸۶۴
تجهیزات پزشکی و جراحی و تجهیزات ارتوپدی	۴	۸	۲	۰	۲	۱	۳	۰	۰	۲۲۲
انواع وسایل اندازه گیری ، ابزار اپتیکی ، ابزار دقیق و انواع ساعت	۴۰,۶۵۷	۵۰,۹۶۳	۲۲,۱۸۵	۱۲	۲۲,۵۶۵	۱۸,۷۸۹	۱۱,۲۹۴	۱,۸۸۸	۲,۳۱۹	۳۳,۷۰۷
انواع وسیله نقلیه موتوری (خودرو) ، تریلر و نیم تریلر؛ انواع کانتینر	۰	۰	۰	۰	۰	۰	۰	۰	۰	۰
اجزاء و قطعات و لوازم الحاقی به وسایل نقلیه موتوری	۳۳,۲۲۴	۶۴,۵۷۱	۴۱,۸۳۸	۱,۱۴۷	۶,۴۷۲	۵,۵۲۹	۳,۲۹۱	۳۶۹	۱,۰۷۴	۶,۲۰۷
وسایل نقلیه آبی،ریلی ،هوایی و قطعات آنها	۰	۰	۰	۰	۰	۰	۰	۰	۰	۰
سایر تجهیزات حمل و نقل و قطعات مربوط به آنها	۷۲۳	۱,۳۹۷	۰	۰	۰	۰	۴۲۰	۰	۰	۰
ساختمان مسکونی	۰	۰	۰	۰	۰	۰	۰	۰	۰	۰
ساختمان غیر مسکونی و سازه های عمرانی و خدمات ساختمانی	۲۴۸,۰۴۲	۶۲,۹۸۰	۲۸۶	۰	۷,۸۳۴	۱,۱۹۱	۱۲,۰۹۸	۱۹۴	۴۱۱	۲,۹۰۸
خدمات عمده فروشی و خرده فروشی و حق العمل کاری	۲۰,۴۷۰,۲۲۰	۲۱,۳۰۲,۷۳۰	۳,۰۳۱,۵۷۳	۲۶۳,۰۳۳	۵,۸۰۵,۶۱۸	۲,۶۱۶,۹۵۵	۳,۵۳۸,۸۳۴	۱,۷۳۹,۳۲۲	۱,۴۵۸,۴۱۳	۶,۷۷۸,۳۹۳

جدول مصرف اقتصاد ایران سال ۱۳۹۵
به قیمت پایه
(۱۳۰محصول در ۸۹ فعالیت)
(میلیون ریال)

عنوان فعالیت	تولیدکاغذ و فرآورده های کاغذی	چاپ و تکثیر رسانه های ضبط شده	تولید فراورده های نفتی (پالایشگاه ها)	تولید سایر فرآورده های حاصل از تصفیه نفت (غیر پالایشگاه ها)	تولید مواد شیمیایی و فرآورده های شیمیایی	تولید داروها و فرآورده های داروئی شیمیایی و گیاهی	تولیدفرآورده های لاستیکی و پلاستیکی	تولید شیشه و محصولات شیشه ای	تولید محصولات کانی غیر فلزی طبقه بندی نشده در جای دیگر	تولید آهن و فولاد پایه
شماره	۲۱	۲۲	۲۳	۲۴	۲۵	۲۶	۲۷	۲۸	۲۹	۳۰
عنوان کالا و خدمت										
محصولات شیمیایی اساسی	۷۷۱,۳۶۶	۰	۳۴,۶۱۷	۱۷,۵۴۰,۸۶۷	۸۱,۸۸۰,۷۷۱	۱۹,۱۹۷,۰۷۵	۹۶,۹۶۱,۶۸۸	۴,۰۴۸,۷۹۴	۱,۹۶۸,۹۷۴	۴,۸۸۶,۹۷۷
سایر محصولات شیمیایی؛ الیاف نیمه مصنوعی	۵,۱۹۰,۳۸۱	۱,۴۱۱,۱۱۷	۶,۹۰۹,۳۵۲	۶,۹۰۲,۵۸۲	۷,۶۸۷,۹۶۳	۱۲,۹۲۰,۰۶۶	۵,۰۹۰,۶۷۰	۴۵۸,۵۲۷	۱۰,۷۵۰,۶۴۳	۶۳,۰۸۷
محصولات از لاستیک وپلاستیک	۴,۹۰۸,۶۴۵	۲,۴۸۸,۲۹۵	۱,۱۵۲,۰۹۷	۲۳۱,۲۳۵	۷,۴۹۴,۴۵۵	۴,۳۸۸,۴۶۲	۳۶,۹۱۶,۷۸۴	۱,۲۹۰,۵۶۱	۲,۹۴۵,۶۴۴	۴۶۰,۰۱۵
شیشه و محصولا ت شیشه ای	۱,۲۴۲	۷,۴۸۳	۱۲,۴۹۷	۸,۰۷۰	۱۲۲,۶۴۵	۳,۵۴۱,۷۶۴	۲۱,۸۷۸	۷,۸۷۱,۱۹۹	۲۴۹,۴۵۹	۳۳,۶۰۷
محصولات سرامیکی غیر سازه ای	۵,۴۱۷	۱,۳۴۲	۷,۹۲۷	۲,۶۷۷	۴۶,۵۷۱	۲,۸۴۲	۸,۱۲۴	۱۲,۲۹۶	۳۵۹,۶۲۰	۱۷۶,۳۲۲
محصولات نسوز و غیر نسوز سازه ای (انواع آجر ، بلوک و کاشی)	۱۵۵	۸۸	۵۶۰	۱۸۹	۵,۶۹۴	۷۰۵	۶۲	۲۷	۴,۲۳۴	۷,۲۳۲
گچ، آهک و سیمان	۳۷۵	۱۳۲	۳۰۱,۴۲۳	۱۰۲,۳۸۸	۱۹,۹۰۷	۱,۰۵۸	۱,۴۱۰	۴۵۰	۲,۰۳۰,۹۳۱	۲۸,۳۰۰
سایر محصولات معدنی غیرفلزی	۸,۴۲۸	۲,۰۳۰	۸,۶۳۲	۵,۳۷۳	۱۹۴,۱۳۴	۴,۸۲۲	۱۹,۴۷۵	۷۴۲,۵۲۳	۱,۰۸۰,۸۲۳	۱,۳۸۱,۶۶۱
انواع مبلمان	۸۵۴	۴۹۱	۴۱	۲۲	۷۱,۶۲۹	۲,۷۶۳	۲۱,۲۸۸	۹۵۲	۲۵,۷۶۲	۵۹,۵۵۱
سایر مصنوعات طبقه بندی نشده	۱۶۰,۱۲۳	۱۲۲,۰۵۲	۲۲,۰۳۸	۴,۱۷۸	۳۸۰,۳۳۸	۳,۷۰۶	۶,۹۵۱,۲۷۳	۴۰۰	۲۹۴,۸۷۸	۲,۳۷۳,۲۱۸
فلزات اساسی	۹۷,۴۵۷	۱۸۳,۱۳۴	۲,۱۹۰,۲۹۵	۲,۹۵۴,۸۲۱	۲,۳۸۱,۸۷۳	۳۷۰,۰۹۹	۵,۰۶۵,۱۰۴	۹۸۰,۶۶۹	۱۰,۲۲۰,۶۳۸	۱۴۶,۱۳۴,۴۵۴
محصولات فلزی سازه ای، انواع مخزن و منبع فلزی و ژنراتورهای بخار و قطعات مربوط به آنها	۶۳۹	۰	۰	۰	۱۴,۶۴۹	۴۲۶	۲۰,۰۲۴	۴۸	۴۲۸,۵۹۱	۲,۶۴۴
سایر محصولات صنعتی فلزی ساخته شده	۵,۲۳۲	۸,۶۳۴	۶۱۰,۷۶۲	۱۲۰,۶۹۲	۱,۶۹۰,۴۲۴	۳۸۲,۱۴۹	۵۶۱,۸۲۵	۵,۷۴۷	۴۹۲,۵۳۶	۴,۱۴۶,۶۳۵
انواع ماشین آلات با کاربرد عام	۳,۲۹۷	۲۲,۹۲۹	۲۱۵,۰۷۰	۴۴,۶۵۵	۴۴۳,۲۳۰	۱۶,۴۵۷	۲۶۴,۴۶۸	۲,۴۱۵	۲۱۷,۸۴۶	۶۱,۸۱۲
انواع ماشین آلات کشاورزی، ماشین ابزار، متالژی (ذوب فلز) و معدن کاری و قطعات آنها	۳,۵۷۰	۳۴,۲۲۷	۱,۱۳۵	۱۰۳	۸۸,۷۳۹	۱,۶۸۷	۱,۴۰۸	۱۲,۷۰۰	۴۹۰,۰۰۰	۱۲۵,۱۲۱
انواع ماشین آلات فرآوری مواد غذایی ، تولید منسوجات و نظامی و قطعات آنها	۰	۰	۰	۰	۰	۰	۰	۰	۰	۰
انواع لوازم خانگی وسایرماشین آلات باکاربردخاص وقطعات آنها	۶۱,۸۷۲	۲۳۳,۹۵۹	۸۹۹	۴۷۶	۱,۶۴۴,۷۷۳	۱۴,۲۴۸	۱۵,۸۷۰	۲۵,۶۶۵	۵۶۸,۵۳۱	۷۰۹,۰۷۸
ماشین آلات دفتری ، حسابداری و محاسباتی	۹,۸۸۹	۱۷,۲۴۲	۱۲۱,۰۹۳	۱۳۲	۴۶۹,۰۷۱	۳,۹۸۴	۲۰,۱۸۴	۵,۶۲۹	۱۵۹,۶۶۹	۱۹۷,۵۰۴
موتورهای الکتریکی ، ژنراتورها و ترانسفورماتورها و قطعات آنها	۱۶,۲۷۸	۱۵,۴۰۲	۰	۳,۲۴۷	۸۶,۱۶۸	۳,۷۱۴	۷۴,۸۷۹	۱۲,۸۵۳	۲۷۷,۳۵۲	۳۵,۷۰۱
سایر ماشین آلات و تجهیزات صنعت برق	۱۷,۵۲۷	۲۴,۹۱۹	۷۶,۳۵۲	۴۹,۲۱۸	۳۱۳,۷۰۳	۳۸,۲۲۱	۲۱,۵۳۵	۹,۹۷۴	۲۷۹,۱۸۷	۱,۲۰۷,۸۹۲
لوازم و دستگاههای رادیویی، تلویزیونی و ارتباطی	۹,۴۰۶	۵۳,۸۵۳	۷۲۳	۳۸۲	۱,۳۲۲,۵۸۹	۱۱,۴۵۳	۱۴,۱۰۹	۱۶,۳۶۷	۴۵۹,۷۸۷	۵۷۰,۶۵۰
تجهیزات پزشکی و جراحی و تجهیزات ارتوپدی	۱	۶	۰	۰	۱۰۷	۶۱۲,۸۵۲	۱	۱	۵۷	۳۴
انواع وسایل اندازه گیری ، ابزار اپتیکی ، ابزار دقیق و انواع ساعت	۸۳,۹۵۳	۱۷۴,۶۸۶	۶۹۸	۲,۹۸۹	۳۳۸,۶۵۰	۸,۸۸۲	۱,۶۰۹,۲۳۹	۱۱,۷۶۲	۳۵۶,۹۳۴	۱۸۱,۱۷۹
انواع وسیله نقلیه موتوری (خودرو) ، تریلر و نیم تریلر؛ انواع کانتینر	۰	۰	۰	۰	۰	۰	۰	۰	۰	۰
اجزاء و قطعات و لوازم الحاقی به وسایل نقلیه موتوری	۱۰,۹۷۴	۸,۱۳۱	۴۶۶,۲۵۶	۵۹,۹۱۸	۶۴۹,۱۳۱	۱۳,۵۴۳	۳۳۸,۶۰۵	۱۰,۳۲۲	۶۳۱,۶۱۵	۴۲۹,۷۹۹
وسایل نقلیه آبی،ریلی ،هوایی و قطعات آنها	۰	۰	۰	۰	۰	۰	۰	۰	۰	۰
سایر تجهیزات حمل و نقل و قطعات مربوط به آنها	۰	۰	۰	۰	۰	۰	۱	۰	۱,۳۴۵	۰
ساختمان مسکونی	۰	۰	۰	۰	۰	۰	۰	۰	۰	۰
ساختمان غیر مسکونی و سازه های عمرانی و خدمات ساختمانی	۵,۷۳۹	۹,۶۲۷	۸,۳۵۶	۲,۷۹۷	۵۶۹,۵۱۹	۴,۸۰۰	۵,۲۷۰	۴۰۳	۱۷,۹۵۹	۴,۵۷۵
خدمات عمده فروشی و خرده فروشی و حق العمل کاری	۵,۹۱۱,۸۲۳	۲,۳۷۵,۸۹۳	۵,۸۸۶,۵۳۱	۸,۲۷۷,۹۴۸	۶۱,۹۳۷,۴۶۶	۷,۹۵۸,۳۲۵	۲۳,۲۵۳,۳۶۳	۳,۵۰۰,۴۱۶	۱۹,۱۱۸,۰۲۳	۴۰,۸۹۱,۸۰۲

جدول مصرف اقتصاد ایران سال ۱۳۹۵
به قیمت پایه
(۱۳۰محصول در ۸۹ فعالیت)
(میلیون ریال)

عنوان فعالیت	تولید محصولات اساسی مس و آلومنیوم	تولید سایر فلزات اساسی و ریخته گری	تولید محصولات فلزی ساخته شده به جز ماشین آلات و تجهیزات	تولید محصولات الکترونیکی و نوری	تولید تجهیزات برقی	تولید ماشین آلات و تجهیزات طبقه بندی نشده در جای دیگر	تولید وسایل نقلیه موتوری، تریلر و نیم تریلر	تولید سایر تجهیزات حمل و نقل	تولید مبلمان	تولید سایر مصنوعات
شماره	۳۱	۳۲	۳۳	۳۴	۳۵	۳۶	۳۷	۳۸	۳۹	۴۰
عنوان کالا و خدمت										
محصولات شیمیایی اساسی	۴,۵۳۶,۶۸۱	۲۷۲,۴۶۹	۶۸۸,۴۲۶	۱۵۹,۶۵۰	۴,۳۱۳,۴۳۳	۱,۸۴۲,۴۸۶	۲,۱۱۱,۷۱۸	۰	۱۰۱,۲۵۹	۳۵۳,۵۹۳
سایر محصولات شیمیایی؛ الیاف نیمه مصنوعی	۳۰۷,۶۶۴	۱۲۸,۸۱۴	۱۲,۴۲۴,۷۶۳	۱۲,۹۳۷	۱,۷۷۹,۵۳۹	۵۹۳,۹۹۳	۷,۰۷۲,۸۶۶	۴۷۶,۳۲۴	۹۵۳,۱۴۰	۴۸۴,۸۳۶
محصولات از لاستیک وپلاستیک	۲۲,۴۳۶	۸,۰۲۳	۱,۷۳۴,۳۰۸	۱,۰۶۳,۵۲۶	۱,۸۹۱,۴۸۸	۱,۰۶۳,۵۹۹	۷,۳۷۷,۹۳۶	۹۲۱,۱۱۸	۳,۴۶۳,۷۰۹	۹۶۶,۱۸۱
شیشه و محصولا ت شیشه ای	۲۲,۸۹۰	۱,۵۶۷	۵۹۷,۸۲۱	۹۶,۴۹۷	۱۸۶,۱۱۰	۱۸,۸۷۷	۳۴,۶۳۲	۷۷,۵۱۰	۱۳,۴۰۳	۵۲,۸۴۷
محصولات سرامیکی غیر سازه ای	۱۳,۸۴۸	۲,۰۴۴	۳۸,۰۷۱	۷۹۴	۱۶,۹۵۱	۸,۲۲۴	۸۱,۷۳۷	۷,۷۱۲	۶,۶۶۰	۱,۲۱۰
محصولات نسوز و غیر نسوز سازه ای (انواع آجر ، بلوک و کاشی)	۲۱	۱,۶۵۲	۹۸	۱,۰۷۴	۲۷,۷۷۳	۱۳۷	۹۳۷	۶۵۹	۶۳	۱۴۹
گچ، آهک و سیمان	۱,۸۳۶	۳,۰۹۴	۸,۲۶۷	۱,۸۳۹	۹۰۰	۴۵۴	۲,۲۶۸	۹۳۶	۲۱۰	۲۲۴
سایر محصولات معدنی غیرفلزی	۴۶,۲۳۲	۱۶,۷۲۰	۱۲۲,۷۰۷	۲,۱۵۹	۲۶,۲۲۸	۴۷,۶۶۰	۲۰۲,۶۳۴	۳۶,۲۸۴	۲۳,۳۸۸	۲,۲۶۲
انواع مبلمان	۳,۱۳۰	۱,۵۶۶	۲۱,۷۹۹	۱۱,۴۲۷	۵,۷۰۰	۱,۲۵۸	۲,۴۱۰,۷۴۱	۱۳۳	۱۸۰,۵۷۲	۱۱,۵۳۶
سایر مصنوعات طبقه بندی نشده	۴۴۸,۴۳۲	۱,۷۸۷,۲۷۷	۴۳۹,۲۵۴	۶۳	۷۷۶	۲۳,۹۲۸	۱۱,۵۰۷	۴۸۷	۵,۷۵۳	۶,۲۷۹,۴۷۷
فلزات اساسی	۱۹,۶۶۳,۹۸۲	۳,۸۰۶,۳۱۷	۱۰۷,۵۲۳,۹۱۳	۱,۸۸۷,۴۹۳	۳۴,۸۵۶,۳۳۸	۲۰,۷۴۹,۰۱۰	۴۲,۰۲۱,۲۱۱	۴,۱۹۰,۶۹۴	۴,۷۴۶,۴۱۴	۱,۰۷۲,۱۶۷
محصولات فلزی سازه ای، انواع مخزن و منبع فلزی و ژنراتورهای بخار و قطعات مربوط به آنها	۴۰,۹۷۳	۲,۶۸۱	۶,۹۰۸,۱۴۷	۱,۱۱۳	۹۶۹,۷۲۷	۶,۹۶۳,۹۷۳	۱۹,۸۷۸	۸۸۸	۳,۴۱۸	۸۹۰
سایر محصولات صنعتی فلزی ساخته شده	۳۰۹,۳۹۰	۴۴,۸۲۱	۷,۴۱۲,۶۰۸	۴۲۰,۰۲۱	۲۲۰,۸۵۴	۸,۳۰۵,۰۳۵	۲,۹۶۳,۴۶۴	۲,۱۵۳,۷۹۵	۱,۶۴۴,۳۶۶	۹۹,۳۱۹
انواع ماشین آلات با کاربرد عام	۵,۵۲۹	۲,۶۶۱	۱,۰۲۴,۹۱۷	۱۴۴,۲۴۶	۳,۰۱۵,۳۸۳	۷,۵۶۳,۹۶۹	۲۹,۳۸۵,۴۲۱	۴۷۹,۹۱۳	۸۵,۰۱۵	۱۲,۴۵۸
انواع ماشین آلات کشاورزی، ماشین ابزار، متالژی (ذوب فلز) و معدن کاری و قطعات آنها	۷۶,۵۰۸	۳,۷۲۳	۸۳,۹۹۸	۱,۸۲۸	۳۷۵,۰۷۳	۱,۲۹۸,۲۹۱	۱۰,۶۸۵	۲,۵۰۷	۱۳,۱۷۲	۲,۳۲۰
انواع ماشین آلات فرآوری مواد غذایی ، تولید منسوجات و نظامی و قطعات آنها	۰	۰	۱,۱۱۰,۰۷۳	۰	۰	۰	۰	۰	۰	۰
انواع لوازم خانگی وسایرماشین آلات باکاربردخاص وقطعات آنها	۴۴,۱۱۶	۸۱,۴۳۵	۲۹,۹۷۱	۱,۷۲۷,۵۰۲	۹,۰۹۰,۱۰۳	۱۳۲,۹۱۷	۷,۴۸۱	۷۰,۸۳۳	۸,۸۱۸	۶,۷۵۸
ماشین آلات دفتری ، حسابداری و محاسباتی	۱۲,۵۰۴	۵,۶۲۰	۲۰,۰۶۱	۴۷۸,۹۸۱	۲,۹۹۴,۴۲۵	۱۲۸,۶۹۰	۲,۴۰۴	۸۶۶	۱,۴۵۸	۲,۱۴۴
موتورهای الکتریکی ، ژنراتورها و ترانسفورماتورها و قطعات آنها	۴۶,۰۷۳	۲,۵۶۰	۴۴,۹۰۲	۲۵,۳۲۲	۱۱,۸۴۴,۱۰۷	۳,۶۸۷,۶۸۷	۳۰,۲۸۸	۳۷,۱۴۹	۱۱,۳۴۴	۳,۱۲۸
سایر ماشین آلات و تجهیزات صنعت برق	۵۳,۱۰۳	۵,۵۸۸	۴,۱۴۱,۰۴۵	۳,۶۳۰,۲۴۱	۷,۱۱۴,۶۰۱	۱,۴۲۴,۰۵۱	۱۳,۷۲۱,۳۴۷	۳۶۹,۵۹۲	۵۸,۵۶۱	۲۴,۵۳۵
لوازم و دستگاههای رادیویی، تلویزیونی و ارتباطی	۳۵,۳۶۶	۱۶,۲۴۸	۲,۱۳۳,۶۱۷	۱,۳۸۱,۷۹۸	۳۶۳,۹۱۰	۱۱,۸۳۵	۸,۲۸۳	۵,۵۶۸	۴,۲۴۵	۲۳,۰۸۱
تجهیزات پزشکی و جراحی و تجهیزات ارتوپدی	۳۵	۰	۴۵۰	۱,۹۱۸	۸۸۹	۸۵	۲	۰	۱	۱۶۶,۴۸۹
انواع وسایل اندازه گیری ، ابزار اپتیکی ، ابزار دقیق و انواع ساعت	۱۲۱,۲۲۲	۵,۳۰۲	۹۱۴,۶۷۶	۷۶۴,۴۰۹	۱,۵۲۵,۸۹۰	۲۵۳,۵۶۲	۳۹,۶۲۸	۸۵,۱۷۹	۱۷,۹۲۹	۸,۸۴۱
انواع وسیله نقلیه موتوری (خودرو) ، تریلر و نیم تریلر؛ انواع کانتینر	۰	۰	۰	۰	۰	۰	۲۱,۹۴۴,۱۳۶	۰	۰	۰
اجزاء و قطعات و لوازم الحاقی به وسایل نقلیه موتوری	۴۷۶,۰۰۹	۱۰,۴۳۷	۱۱۵,۸۲۹	۱,۶۸۸	۳۰۷,۶۲۶	۳,۰۷۸,۶۴۲	۲۳۲,۳۲۹,۸۰۳	۴,۷۹۲,۵۲۶	۹,۶۰۳	۱۳,۸۲۰
وسایل نقلیه آبی،ریلی ،هوایی و قطعات آنها	۰	۰	۰	۰	۰	۳۸	۰	۳,۹۱۰,۸۵۸	۰	۰
سایر تجهیزات حمل و نقل و قطعات مربوط به آنها	۰	۰	۲۲۲	۰	۱۱	۲۵,۴۶۵	۰	۱۹۹,۶۶۳	۳,۴۰۰	۱۳
ساختمان مسکونی	۰	۰	۰	۰	۰	۰	۰	۰	۰	۰
ساختمان غیر مسکونی و سازه های عمرانی و خدمات ساختمانی	۱,۴۶۹	۶۴۵	۶,۴۲۳	۳,۰۸۳	۲,۸۸۴	۶۲,۱۴۷	۹۱,۴۲۴	۲۷,۴۰۲	۹,۰۱۰	۱۴,۲۰۰
خدمات عمده فروشی و خرده فروشی و حق العمل کاری	۸,۹۳۰,۶۵۴	۱,۰۸۶,۰۶۹	۲۴,۰۲۰,۰۹۱	۱,۸۳۵,۰۹۴	۱۳,۲۴۲,۰۶۰	۹,۴۶۹,۹۴۴	۴۶,۶۸۳,۶۸۴	۲,۴۵۹,۳۲۹	۴,۸۰۲,۷۷۲	۱,۸۳۱,۱۱۴

جدول مصرف اقتصاد ایران سال ۱۳۹۵
به قیمت پایه
(۱۳۰محصول در ۸۹ فعالیت)
(میلیون ریال)

عنوان فعالیت	تعمیر و نصب ماشین آلات و تجهیزات	تولید، انتقال و توزیع برق	تولید گاز؛ توزیع سوختهای گازی از طریق شاه لوله	جمع آوری، تصفیه و تامین آب	فاضلاب، فعالیت های جمع آوری، تصفیه و دفع پسماند؛ بازیافت مواد	ساختمان خصوصی	ساختمان دولتی	فروش، نگهداری و تعمیر وسایل نقلیه موتوری و موتور سیکلت	عمده فروشی و خرده فروشی	حمل و نقل ریلی مسافر
شماره	۴۱	۴۲	۴۳	۴۴	۴۵	۴۶	۴۷	۴۸	۴۹	۵۰
عنوان کالا و خدمت										
محصولات شیمیایی اساسی	۰	۰	۸۸۷,۹۲۵	۳۰۷,۷۶۴	۲۰۹,۹۲۸	۱۴,۷۰۰	۶۷,۸۲۹	۰	۰	۲۰۸
سایر محصولات شیمیایی؛ الیاف نیمه مصنوعی	۱۳,۳۷۷	۳۱,۲۳۰	۴۴۳,۷۲۳	۱۸۰,۷۸۸	۳۳,۷۵۲	۲۹,۲۲۴,۴۶۹	۵,۶۷۳,۱۶۸	۱,۱۴۰,۳۳۹	۱,۵۱۰,۰۸۶	۵۲,۲۵۹
محصولات از لاستیک وپلاستیک	۱۰۴,۷۸۲	۳۱,۴۰۷	۲۲,۸۶۳	۱۹۲,۱۲۳	۱۳,۹۷۱	۱۴,۱۹۳,۲۹۹	۹,۱۸۲,۸۶۳	۷۸۱,۱۹۴	۱۵,۸۸۶,۵۶۳	۱۳۹,۹۵۹
شیشه و محصولا ت شیشه ای	۷,۱۲۲	۸,۰۵۸	۴۷۷	۸,۱۲۸	۸۴۹	۱,۸۶۹,۸۲۳	۱,۲۰۳,۵۰۸	۱۰,۷۴۷	۴۶۱,۳۲۳	۴,۲۶۱
محصولات سرامیکی غیر سازه ای	۷۰۸	۱,۸۸۷	۱۰,۶۵۸	۳,۴۳۴	۵۷۷	۲۷,۵۲۵,۰۷۴	۵,۹۸۲,۳۳۶	۷۹,۲۷۷	۴۷۲,۲۳۹	۷۹۳
محصولات نسوز و غیر نسوز سازه ای (انواع آجر ، بلوک و کاشی)	۲۴	۳۱۳	۲,۸۵۳	۱,۹۷۶	۱۵۴	۵۳,۲۲۱,۰۷۳	۲۳,۶۷۰,۱۱۰	۵,۳۶۷	۱۳۳,۶۳۰	۲۱۱
گچ، آهک و سیمان	۶۰	۹	۴,۳۴۶	۳,۳۰۶	۲۳۵	۳۶,۷۰۲,۰۵۵	۲۲,۲۶۱,۴۸۵	۸,۱۶۵	۲۰۷,۹۰۲	۳۱۷
سایر محصولات معدنی غیرفلزی	۱,۶۷۰	۲۱,۱۵۴	۱۳,۹۷۶	۳,۸۰۹	۷۵۶	۸۱,۳۹۳,۰۳۶	۳۴,۰۶۱,۹۹۶	۸۶,۰۳۰	۶۲۶,۹۵۹	۱,۰۴۰
انواع مبلمان	۷,۵۴۰	۰	۱۱۹,۱۰۵	۸۵	۵	۵,۹۰۴,۶۰۳	۲,۹۴۷,۰۶۵	۱۰۳	۱۳,۴۹۲	۴
سایر مصنوعات طبقه بندی نشده	۲۰,۲۷۵	۶۰,۳۵۶	۲۳۶,۰۹۰	۸۸۰,۱۷۷	۱,۰۳۸,۷۵۸	۱۲۴,۹۶۷	۱۴۴,۰۳۱	۵۲۰,۱۵۷	۳,۸۶۵,۷۶۸	۱,۰۳۶
فلزات اساسی	۰	۵,۷۷۳	۴۷,۶۳۱	۹۷۸,۲۵۵	۷۲,۴۶۴	۱۵۴,۱۸۴,۱۴۸	۶۹,۵۵۸,۱۱۲	۳۵۲,۴۳۱	۱,۲۶۱,۷۷۲	۱۱,۶۴۳
محصولات فلزی سازه ای، انواع مخزن و منبع فلزی و ژنراتورهای بخار و قطعات مربوط به آنها	۱۴۲,۳۴۲	۳۷,۰۳۷	۳,۵۳۹	۱,۰۲۹	۴۳	۲۷,۸۰۵,۵۲۱	۱۵,۱۲۳,۵۵۴	۰	۰	۱۴
سایر محصولات صنعتی فلزی ساخته شده	۱,۲۳۷,۵۵۴	۴۳۴,۸۰۵	۵۰۶,۷۱۷	۲۳۶,۴۷۳	۱۱۲,۲۶۶	۴,۰۳۳,۵۹۸	۴,۱۱۴,۵۷۸	۲۳۴,۱۹۳	۱,۷۳۳,۱۴۵	۴۶۹
انواع ماشین آلات با کاربرد عام	۷۹۸,۸۹۷	۳۶۲,۶۶۶	۴۲۱,۸۷۹	۳۲۷,۱۲۳	۹,۴۳۹	۲۵,۴۱۵,۳۱۹	۴,۹۶۹,۷۵۳	۰	۰	۱,۲۱۸
انواع ماشین آلات کشاورزی، ماشین ابزار، متالژی (ذوب فلز) و معدن کاری و قطعات آنها	۲۲,۱۴۱	۰	۰	۱۴,۸۸۱	۴۱۹	۸,۱۷۹	۱۳,۰۴۸	۰	۰	۰
انواع ماشین آلات فرآوری مواد غذایی ، تولید منسوجات و نظامی و قطعات آنها	۴۴۸,۷۷۸	۰	۰	۰	۰	۰	۰	۰	۰	۰
انواع لوازم خانگی وسایرماشین آلات باکاربردخاص وقطعات آنها	۳۶۱,۸۵۱	۷۷۲	۳۸۷,۲۵۹	۱۲,۲۲۱	۶۱۷	۳۱۳,۰۱۵	۲,۳۹۸,۸۲۰	۰	۰	۴۲
ماشین آلات دفتری ، حسابداری و محاسباتی	۱۰۰,۹۳۴	۸۸,۷۸۲	۹۶۷,۶۳۹	۱۲۵,۰۴۹	۴,۴۵۴	۷۰,۲۴۴	۸۷,۶۳۱	۵۸۲,۵۸۱	۴,۲۹۱,۸۵۷	۸,۴۸۰
موتورهای الکتریکی ، ژنراتورها و ترانسفورماتورها و قطعات آنها	۴۲۵,۱۹۳	۳۲۶,۹۹۱	۰	۴۱۵,۵۱۹	۹,۷۳۳	۶۴۰,۳۰۵	۸,۲۳۰,۶۸۶	۰	۰	۵۹۴
سایر ماشین آلات و تجهیزات صنعت برق	۱,۷۶۰,۳۸۸	۱,۳۷۳,۱۶۰	۲۴۸,۵۶۸	۳۳۳,۶۴۴	۲,۱۴۰	۵,۹۰۲,۵۰۹	۳۳,۷۲۳,۹۶۶	۳۵۰,۵۱۸	۷۲۷,۸۳۹	۲۴۱,۴۷۸
لوازم و دستگاههای رادیویی، تلویزیونی و ارتباطی	۲۱۷,۱۸۳	۱۴۴,۶۸۲	۶۶۷,۹۲۶	۲۴,۶۲۷	۴,۲۶۷	۱۲,۷۳۰	۶۵۴,۸۶۵	۰	۰	۵۵
تجهیزات پزشکی و جراحی و تجهیزات ارتوپدی	۱,۶۰۶	۰	۰	۰	۰	۵,۶۹۵	۱۴,۹۹۶	۰	۰	۰
انواع وسایل اندازه گیری ، ابزار اپتیکی ، ابزار دقیق و انواع ساعت	۲۰۹,۵۳۱	۵۱۷,۹۹۷	۰	۷۶,۱۲۶	۷,۵۱۶	۶,۳۲۹,۴۲۷	۴,۲۲۹,۱۳۴	۱۴۲,۸۰۰	۵۱,۳۰۴	۶۳۱
انواع وسیله نقلیه موتوری (خودرو) ، تریلر و نیم تریلر؛ انواع کانتینر	۰	۰	۰	۰	۰	۰	۰	۰	۰	۰
اجزاء و قطعات و لوازم الحاقی به وسایل نقلیه موتوری	۹,۰۱۵	۵۵,۲۳۸	۲۶,۵۵۲	۴۵,۰۵۴	۱,۴۴۸	۶۷,۹۸۱	۴۴۸,۴۵۲	۵۷۶,۳۸۴	۶۰,۲۵۶	۵۴,۵۵۹
وسایل نقلیه آبی،ریلی ،هوایی و قطعات آنها	۰	۰	۰	۰	۰	۰	۰	۰	۰	۱۱۰,۳۲۶
سایر تجهیزات حمل و نقل و قطعات مربوط به آنها	۸	۰	۰	۰	۰	۰	۰	۰	۰	۰
ساختمان مسکونی	۰	۰	۰	۰	۰	۶۱,۰۹۵,۳۱۴	۰	۰	۰	۰
ساختمان غیر مسکونی و سازه های عمرانی و خدمات ساختمانی	۷,۳۰۱	۱۳۳,۳۶۳	۱۱,۳۰۲	۱,۰۱۲,۰۵۹	۱۸,۷۶۶	۹,۴۷۳,۳۶۰	۴۹,۲۷۴,۸۳۰	۷۶,۲۱۳	۲,۶۳۴,۴۳۲	۳,۰۵۷
خدمات عمده فروشی و خرده فروشی و حق العمل‌کاری	۹۳۵,۴۸۸	۱,۴۹۷,۶۱۱	۱,۱۴۵,۸۰۲	۶۶۰,۱۲۵	۳۲۵,۷۲۶	۸۹,۶۴۲,۶۷۷	۴۸,۹۷۹,۹۹۱	۳,۶۴۲,۸۴۳	۴۸,۷۰۵,۷۱۸	۱۳۵,۵۲۷

جدول مصرف اقتصاد ایران سال ۱۳۹۵
به قیمت پایه
(۱۳۰محصول در ۸۹ فعالیت)
(میلیون ریال)

عنوان فعالیت	حمل و نقل ریلی بار	حمل و نقل جاده ای مسافر	حمل و نقل جاده ای بار	حمل و نقل از طریق خطوط لوله	حمل و نقل آبی	حمل و نقل هوایی	انبارداری و ذخیره سازی	فعالیت های پشتیبانی حمل و نقل	فعالیت های پست و پیک	فعالیت های خدماتی مربوط به تامین جا (هتل)
شماره	۵۱	۵۲	۵۳	۵۴	۵۵	۵۶	۵۷	۵۸	۵۹	۶۰
عنوان کالا و خدمت										
محصولات شیمیایی اساسی	۱,۰۷۸	۹۶,۱۵۱	۱۴,۷۶۷	۵,۷۳۳	۱,۰۸۵	۱۰,۳۴۱	۴۶,۲۶۳	۱۷,۲۴۳	۱,۸۱۹	۱۱,۲۲۱
سایر محصولات شیمیایی؛ الیاف نیمه مصنوعی	۲۴,۶۳۴	۲۷۶,۱۷۹	۱,۱۳۶,۷۸۲	۴۵,۳۰۳	۷۵۴,۸۶۹	۱۷۲,۹۱۶	۱,۰۰۹	۱۱۹,۵۳۰	۲۰	۸۰,۷۴۳
محصولات از لاستیک وپلاستیک	۶۵,۰۶۷	۷,۴۵۰,۱۳۸	۳۸,۰۰۲,۸۶۰	۳۷۸	۷۹۲,۸۲۹	۲۸۶,۱۶۸	۱۱,۸۹۴	۵۸۵,۸۲۴	۳۷,۲۷۶	۷۰,۰۱۲
شیشه و محصولا ت شیشه ای	۲,۰۴۸	۹۴۷,۰۰۷	۱,۷۳۵,۳۶۸	۷,۷۶۰	۲۷,۴۱۰	۲۵,۳۳۰	۱,۰۸۸	۴۹,۲۰۸	۷۳۸	۱۳,۵۸۱
محصولات سرامیکی غیر سازه ای	۱,۰۹۰	۲۴۸	۱۲	۲,۸۱۶	۴,۳۴۴	۹۴۷	۶۰۰	۲۳,۱۷۸	۲۴	۲۰,۲۳۳
محصولات نسوز و غیر نسوز سازه ای (انواع آجر ، بلوک و کاشی)	۲۹۱	۶۶	۳	۷۲۶	۱,۱۶۱	۲۵۳	۱۶۷	۶,۲۳۲	۱۵۷	۵,۴۱۱
گچ، آهک و سیمان	۴۴۱	۹۸	۵	۹۳۸	۱,۷۵۶	۳۸۰	۲۹۲	۹,۶۶۰	۹	۸,۲۱۱
سایر محصولات معدنی غیرفلزی	۱,۴۲۹	۳۲۵	۱۶	۲,۹۷۹	۵,۶۹۶	۱,۲۴۲	۷۸۷	۳۰,۳۹۲	۲۰۵	۲۶,۵۳۲
انواع مبلمان	۴۶	۹۷	۰	۰	۲	۱,۵۳۶	۲۹	۲۵۲	۶۵۹	۱,۱۵۲
سایر مصنوعات طبقه بندی نشده	۱۳,۱۹۹	۷,۵۸۲	۴,۳۸۵	۵۲,۳۷۴	۱,۱۵۲	۷۳,۲۳۱	۱۱,۰۶۳	۷۶,۷۹۱	۳۶,۴۸۰	۴۶,۹۸۹
فلزات اساسی	۱۶,۰۱۶	۱,۳۱۹	۶۳	۶۲,۰۰۸	۱۲۷,۳۵۴	۴۴,۵۳۹	۱۹,۶۰۷	۷۴۷,۴۸۱	۳۱	۲۹,۷۸۷
محصولات فلزی سازه ای، انواع مخزن و منبع فلزی و ژنراتورهای بخار و قطعات مربوط به آنها	۲۴۹	۱	۰	۲۵	۱۷۵	۳۱	۰	۰	۰	۰
سایر محصولات صنعتی فلزی ساخته شده	۵,۹۵۳	۵,۷۲۷	۱۲,۸۹۷	۱۸,۹۰۵	۴۳۷,۴۲۷	۳۳,۱۰۸	۴,۷۳۵	۲۲,۶۴۳	۱۶,۹۱۴	۶,۶۳۱
انواع ماشین آلات با کاربرد عام	۲۱,۳۶۲	۲۸۳,۳۰۰	۲,۳۴۳,۱۶۵	۸,۲۴۱	۵۲۴,۱۹۰	۱۰۴,۹۸۵	۳,۷۴۷	۹۶,۰۲۱	۰	۶,۸۴۹
انواع ماشین آلات کشاورزی، ماشین ابزار، متالژی (ذوب فلز) و معدن کاری و قطعات آنها	۰	۰	۰	۵۵	۰	۰	۰	۰	۰	۰
انواع ماشین آلات فرآوری مواد غذایی ، تولید منسوجات و نظامی و قطعات آنها	۰	۰	۰	۰	۰	۰	۰	۰	۰	۰
انواع لوازم خانگی وسایرماشین آلات باکاربردخاص وقطعات آنها	۲۵	۲,۲۷۶	۲۹	۳۰	۵۸	۳۶,۱۱۸	۸,۳۵۵	۷۱,۷۹۴	۷۳۷	۵۷,۳۹۷
ماشین آلات دفتری ، حسابداری و محاسباتی	۱۹,۲۵۲	۱۱۴,۸۳۵	۵,۰۰۸	۱۲,۰۴۹	۶,۱۰۷	۱۰۶,۲۶۳	۲۶,۰۶۰	۱۷۳,۰۵۴	۱۴۸,۵۷۴	۷۲,۹۷۷
موتورهای الکتریکی ، ژنراتورها و ترانسفورماتورها و قطعات آنها	۴,۴۶۰	۳۵	۲۳۴	۴,۵۱۶	۲۹۴,۲۳۷	۹۲,۰۸۰	۰	۰	۰	۰
سایر ماشین آلات و تجهیزات صنعت برق	۱۱۴,۲۴۰	۱,۹۶۴,۴۶۴	۷,۲۸۳,۹۸۵	۱۸,۶۶۷	۳۷۵,۸۷۹	۱۳۳,۳۲۶	۱۴,۳۱۸	۶۸۲,۰۱۴	۰	۲,۰۸۸
لوازم و دستگاههای رادیویی، تلویزیونی و ارتباطی	۳,۴۵۶	۶,۸۰۹	۲۲	۱,۳۷۴	۱۳,۶۵۱	۳۳,۴۱۳	۱,۴۷۱	۱۳,۲۴۲	۲۲,۴۱۳	۳۹,۱۱۴
تجهیزات پزشکی و جراحی و تجهیزات ارتوپدی	۰	۰	۰	۰	۰	۰	۰	۰	۰	۰
انواع وسایل اندازه گیری ، ابزار اپتیکی ، ابزار دقیق و انواع ساعت	۲,۶۲۹	۱۷۳	۲	۸۰۴	۴۷,۹۲۰	۸۲۴	۹۰۹	۸,۲۰۹	۱۳۰	۱۲,۰۳۵
انواع وسیله نقلیه موتوری (خودرو) ، تریلر و نیم تریلر؛ انواع کانتینر	۰	۰	۰	۰	۰	۰	۰	۰	۰	۰
اجزاء و قطعات و لوازم الحاقی به وسایل نقلیه موتوری	۱۹,۱۵۷	۲,۰۶۷,۹۱۵	۷,۲۶۸,۹۲۹	۲۹,۰۶۹	۴,۳۸۳	۷۲,۰۵۰	۱,۲۱۷	۶۴,۸۸۵	۲۱,۹۴۹	۰
وسایل نقلیه آبی،ریلی ،هوایی و قطعات آنها	۵۵,۰۶۵	۰	۰	۰	۲۵,۷۶۵	۲۹۵,۵۷۰	۰	۰	۰	۰
سایر تجهیزات حمل و نقل و قطعات مربوط به آنها	۰	۰	۰	۰	۰	۰	۰	۰	۰	۰
ساختمان مسکونی	۰	۰	۰	۰	۰	۰	۰	۰	۰	۰
ساختمان غیر مسکونی و سازه های عمرانی و خدمات ساختمانی	۴,۱۲۹	۱۹,۸۳۹	۸۲۶	۵۲,۸۸۴	۶۷,۶۸۲	۳۵,۸۶۴	۳۴,۴۲۲	۱,۸۵۱,۸۲۹	۲۲۴,۱۳۴	۶۱,۹۱۴
خدمات عمده فروشی و خرده فروشی و حق العمل کاری	۲۹۳,۰۶۸	۷,۴۲۰,۸۲۱	۲۹,۲۳۸,۹۶۹	۹۰,۶۸۹	۲,۰۷۴,۷۸۰	۱,۷۱۳,۵۷۸	۲۱,۵۲۸	۵۸۱,۱۹۴	۷۶,۳۹۱	۵۰۷,۶۱۱

جدول مصرف اقتصاد ایران سال ۱۳۹۵
به قیمت پایه
(۱۳۰محصول در ۸۹ فعالیت)
(میلیون ریال)

عنوان فعالیت	فعالیت های خدماتی مربوط به غذا و آشامیدنی (رستوران)	مخابرات	سایر فعالیت های اطلاعات و ارتباطات	فعالیت های خدمات مالی، بجز تامین وجوه بیمه و بازنشستگی	بیمه، بیمه اتکایی و تامین وجوه بازنشستگی بجز تامین اجتماعی اجباری	فعالیت های جنبی خدمات مالی و فعالیت های بیمه	خدمات واحدهای مسکونی شخصی	خدمات واحدهای مسکونی اجاری	خدمات واحدهای غیر مسکونی	خدمات دلالان املاک و مستغلات
شماره	۶۱	۶۲	۶۳	۶۴	۶۵	۶۶	۶۷	۶۸	۶۹	۷۰
عنوان کالا و خدمت										
محصولات شیمیایی اساسی	۰	۳,۹۲۰	۶۶۳	۸,۱۳۱	۲,۵۳۶	۳,۰۸۸	۰	۰	۰	۱۸۳
سایر محصولات شیمیایی؛ الیاف نیمه مصنوعی	۴۹۹,۵۹۱	۲۴,۰۰۰	۳۸,۹۷۶	۳۶۱,۹۷۲	۳۱,۹۹۴	۳۴,۷۸۰	۲۶۴,۱۶۲	۳۷۵,۴۶۲	۸۸۰,۶۸۶	۳۷,۶۱۱
محصولات از لاستیک وپلاستیک	۱,۶۵۳,۸۴۱	۲۹,۵۹۶	۷۰,۲۴۹	۶۷۸,۴۶۹	۲۴,۸۱۹	۲۷,۵۵۵	۴۲۴,۵۲۳	۶۰۳,۳۸۸	۱,۶۸۳,۸۰۳	۳۴,۰۲۳
شیشه و محصولا ت شیشه ای	۱۸۱,۵۷۴	۱۹۸	۱۰,۸۲۵	۸۷,۱۴۱	۳,۱۱۳	۱,۰۰۶	۵۴,۴۱۵	۷۷,۳۴۲	۴۲۲,۱۴۱	۶۱۹
محصولات سرامیکی غیر سازه ای	۱۰۲,۴۳۷	۱,۰۰۸	۱۶۰	۱۱۸,۶۰۱	۳,۶۹۱	۱۲,۰۳۷	۷۴۹,۰۹۱	۱,۰۶۴,۷۰۷	۲,۰۹۲,۷۲۳	۱۶,۷۲۲
محصولات نسوز و غیر نسوز سازه ای (انواع آجر ، بلوک و کاشی)	۱۳,۹۹۴	۲۷۱	۴۳	۳۱,۷۸۷	۹۹۰	۳,۲۳۴	۱,۱۷۹,۷۵۳	۱,۶۷۶,۸۲۱	۴,۷۵۴,۲۱۶	۴,۶۳۱
گچ، آهک و سیمان	۲۱,۱۷۴	۴۱۹	۶۶	۴۸,۶۵۰	۱,۵۱۹	۴,۹۹۶	۱۳۱,۵۲۳	۱۸۶,۹۳۹	۲,۲۴۶,۹۶۶	۷,۹۹۵
سایر محصولات معدنی غیرفلزی	۱۱۹,۱۷۱	۱,۳۲۱	۲۰۹	۱۵۵,۵۱۸	۴,۸۴۰	۱۵,۷۸۴	۰	۰	۵۲۷,۷۱۳	۲۱,۹۱۹
انواع مبلمان	۲۷	۴۰۹	۲۷۱	۳۱,۱۳۵	۶,۰۰۱	۱۶	۰	۰	۰	۱۲
سایر مصنوعات طبقه بندی نشده	۵۷۵,۳۶۷	۲۸,۶۲۱	۹۵,۴۷۲	۱,۲۲۹,۳۲۲	۴۱,۱۱۵	۳۹,۳۸۹	۲,۶۰۳	۳,۷۰۰	۰	۶۹,۸۹۴
فلزات اساسی	۱۰۳,۳۵۳	۲۵۰,۶۱۴	۹,۴۶۴	۱,۱۰۳,۹۵۸	۲۱,۱۵۶	۱۷,۹۳۵	۳۳۰,۵۶۵	۴۶۹,۸۴۲	۲۸۶,۸۲۳	۲۴,۱۱۹
محصولات فلزی سازه ای، انواع مخزن و منبع فلزی و ژنراتورهای بخار و قطعات مربوط به آنها	۰	۱,۷۱۸	۰	۰	۰	۰	۲۵۴,۶۱۴	۳۶۱,۸۹۲	۲,۶۹۵,۹۴۰	۰
سایر محصولات صنعتی فلزی ساخته شده	۲۵۹,۵۴۱	۱۲,۸۱۵	۳۸,۴۴۵	۵۴۳,۲۱۶	۱۶,۹۱۷	۱۳,۶۱۱	۱۸۲,۷۰۵	۲۵۹,۶۸۵	۱۵۵,۹۴۴	۰
انواع ماشین آلات با کاربرد عام	۴۷۴,۵۸۲	۴,۱۲۵,۱۲۸	۰	۵۱,۸۱۵	۳۱,۰۲۳	۶۲۰	۰	۰	۸۴۲,۳۸۲	۰
انواع ماشین آلات کشاورزی، ماشین ابزار، متالژی (ذوب فلز) و معدن کاری و قطعات آنها	۰	۰	۰	۰	۰	۰	۰	۰	۰	۰
انواع ماشین آلات فرآوری مواد غذایی ، تولید منسوجات و نظامی و قطعات آنها	۰	۰	۰	۰	۰	۰	۰	۰	۰	۰
انواع لوازم خانگی وسایرماشین آلات باکاربردخاص وقطعات آنها	۴,۳۴۴,۵۹۹	۰	۴۸	۶,۱۶۴	۲۰,۶۸۳	۳۶۷	۰	۰	۰	۲۶,۴۸۲
ماشین آلات دفتری ، حسابداری و محاسباتی	۶۴۸,۰۶۲	۶,۸۵۲,۱۱۴	۲۱۰,۰۰۱	۴,۷۸۵,۲۱۹	۱۱۰,۰۷۳	۸۲,۴۵۴	۰	۰	۰	۴,۹۷۴
موتورهای الکتریکی ، ژنراتورها و ترانسفورماتورها و قطعات آنها	۰	۰	۰	۰	۰	۰	۰	۰	۰	۰
سایر ماشین آلات و تجهیزات صنعت برق	۲۶,۱۸۴	۸۸,۹۷۶	۱۵,۴۱۹	۲۷,۳۶۸	۵۳,۲۸۲	۳,۱۱۴	۰	۰	۰	۳,۲۵۵
لوازم و دستگاههای رادیویی، تلویزیونی و ارتباطی	۶۱۵	۲۰۴,۷۸۰	۱۸,۰۱۴	۲۱۰,۴۶۸	۴۰,۴۲۹	۹۴,۰۴۶	۰	۰	۰	۲,۵۱۴
تجهیزات پزشکی و جراحی و تجهیزات ارتوپدی	۰	۰	۰	۰	۰	۰	۰	۰	۰	۰
انواع وسایل اندازه گیری ، ابزار اپتیکی ، ابزار دقیق و انواع ساعت	۷۷	۴۹۸,۱۳۳	۹۱,۰۴۳	۵۸,۱۳۲	۱,۵۷۰	۱۰۸	۰	۰	۰	۵۴
انواع وسیله نقلیه موتوری (خودرو) ، تریلر و نیم تریلر؛ انواع کانتینر	۰	۰	۰	۰	۰	۰	۰	۰	۰	۰
اجزاء و قطعات و لوازم الحاقی به وسایل نقلیه موتوری	۱,۲۷۵	۲۸	۱۸۹	۳,۲۶۴	۲۱۶	۱,۱۳۴	۰	۰	۰	۱۷۹
وسایل نقلیه آبی،ریلی ،هوایی و قطعات آنها	۰	۰	۰	۰	۰	۰	۰	۰	۰	۰
سایر تجهیزات حمل و نقل و قطعات مربوط به آنها	۰	۰	۰	۰	۰	۰	۰	۰	۰	۰
ساختمان مسکونی	۰	۰	۰	۰	۰	۰	۴,۰۷۷,۷۵۶	۵,۷۹۵,۸۴۶	۰	۰
ساختمان غیر مسکونی و سازه های عمرانی و خدمات ساختمانی	۳۷۱,۱۲۷	۴۱,۹۲۲	۲۳۳,۶۰۳	۴,۹۵۲,۰۹۲	۹,۸۵۴	۱۷۶,۹۷۳	۰	۰	۳۹,۱۹۳,۴۰۰	۱۰۷,۷۹۷
خدمات عمده فروشی و خرده فروشی و حق العمل کاری	۹,۶۴۶,۵۸۶	۱,۷۷۰,۱۴۹	۱۶۸,۳۳۸	۲,۰۳۵,۵۱۳	۱۱۴,۹۹۹	۱۲۷,۸۵۱	۷۷۱,۹۷۸	۱,۰۹۷,۲۳۸	۳,۲۴۸,۱۴۱	۹۶,۳۰۱

جدول مصرف اقتصاد ایران سال ۱۳۹۵
به قیمت پایه
(۱۳۰محصول در ۸۹ فعالیت)
(میلیون ریال)

عنوان فعالیت	تحقیق و توسعه علمی	فعالیت های حقوقی و مهندسی	فعالیت دامپزشکی	فعالیت اجاره داری	سایر فعالیت های پشتیبانی	اداره امور عمومی	خدمات شهری	دفاع و امنیت	فعالیت های تامین اجتماعی اجباری	آموزش زیر دیپلم (پیش دبستانی، ابتدایی و متوسطه) دولتی
شماره	۷۱	۷۲	۷۳	۷۴	۷۵	۷۶	۷۷	۷۸	۷۹	۸۰
عنوان کالا و خدمت										
محصولات شیمیایی اساسی	۵۷۴,۴۶۹	۰	۰	۰	۰	۹۸۶,۷۴۳	۱,۵۱۰	۱۶۶,۶۰۱	۷۹	۲۶۸,۱۱۰
سایر محصولات شیمیایی؛ الیاف نیمه مصنوعی	۳۶۲,۹۶۰	۱۲۰,۵۷۲	۲۰۰	۸۸۴	۴,۱۲۷	۴,۱۲۷,۲۹۷	۴۰۰,۷۵۰	۱,۲۹۳,۳۸۰	۱۴۲,۷۶۰	۲۳۷,۶۱۱
محصولات از لاستیک وپلاستیک	۱۱۷,۰۷۱	۱۹۹,۴۶۴	۵,۳۳۵	۳۲,۱۴۱	۷۳,۹۰۱	۱,۴۲۰,۳۴۷	۱۵۳,۵۱۷	۲۸۲,۹۳۴	۷۶,۴۹۸	۶,۲۹۰
شیشه و محصولا ت شیشه ای	۳۷,۳۱۸	۱۵,۴۳۷	۱,۶۳۷	۱,۴۵۳	۷,۷۶۶	۱۰۳,۰۷۷	۰	۵۶,۰۰۲	۱۱,۷۵۳	۸۹,۱۴۳
محصولات سرامیکی غیر سازه ای	۱۱,۳۶۷	۱۴,۵۴۴	۳۵۵	۷۹۷	۴,۳۷۶	۴,۱۹۹	۰	۰	۲۴۰	۰
محصولات نسوز و غیر نسوز سازه ای (انواع آجر ، بلوک و کاشی)	۹۰۱	۳,۸۶۹	۹۵	۲۱۳	۱,۰۸۱	۲۹,۴۱۸	۰	۰	۶۴	۰
گچ، آهک و سیمان	۱,۳۷۸	۵,۸۷۸	۱۴۱	۳۲۲	۱,۶۶۵	۵۰,۱۷۱	۰	۰	۹۷	۴۹۸,۵۲۶
سایر محصولات معدنی غیرفلزی	۱۲,۴۰۷	۱۹,۰۴۸	۴۶۵	۱,۰۴۵	۵,۶۴۰	۱۲۵,۱۴۶	۰	۰	۳۱۵	۰
انواع مبلمان	۲۲۱	۵,۶۷۷	۶	۲۲	۴۴۳	۵,۵۴۱	۰	۰	۴	۷۸,۳۲۶
سایر مصنوعات طبقه بندی نشده	۵۱,۸۴۷	۹۱۶,۸۱۶	۲۳,۱۳۵	۷۴,۶۱۳	۳۲۲,۸۸۸	۱,۰۷۴,۷۶۴	۵۲۱,۰۴۳	۲۶,۲۶۶	۴۲,۷۴۴	۵۲۵,۴۷۳
فلزات اساسی	۱۶,۱۹۳	۳۴,۹۷۵	۶۶۳	۳,۲۲۵	۶,۴۳۰	۳۳۱,۴۹۴	۰	۰	۷۳۷	۰
محصولات فلزی سازه ای، انواع مخزن و منبع فلزی و ژنراتورهای بخار و قطعات مربوط به آنها	۴۳,۷۵۳	۰	۰	۰	۰	۸۴۶,۲۲۴	۰	۰	۰	۰
سایر محصولات صنعتی فلزی ساخته شده	۶۰,۲۳۲	۴۱۳,۲۳۶	۱۰,۴۸۰	۳۳,۶۶۵	۱۴۵,۹۵۱	۳۶۱,۷۵۸	۴۰۴	۴۹,۱۷۵	۱۳,۲۳۱	۲۲,۶۰۶
انواع ماشین آلات با کاربرد عام	۲۵,۱۴۷	۰	۰	۰	۰	۵۷,۰۵۵	۰	۱۰۲,۶۸۶	۲۴۹	۳۷۴,۰۰۰
انواع ماشین آلات کشاورزی، ماشین ابزار، متالژی (ذوب فلز) و معدن کاری و قطعات آنها	۴۲۴	۰	۰	۰	۰	۴۶۰	۰	۳۸,۳۵۱	۰	۰
انواع ماشین آلات فرآوری مواد غذایی ، تولید منسوجات و نظامی و قطعات آنها	۴۰۴	۰	۰	۰	۰	۵۸۹	۰	۶۸,۷۱۰,۸۵۱	۰	۰
انواع لوازم خانگی وسایرماشین آلات باکاربردخاص وقطعات آنها	۱۳,۴۶۷	۰	۰	۰	۰	۱۳۰,۳۸۰	۴۵۷,۶۷۱	۲۱,۹۹۵	۱۵۰	۱۰۸,۶۹۱
ماشین آلات دفتری ، حسابداری و محاسباتی	۱۶۰,۲۶۳	۱,۰۲۹,۱۷۷	۲۶,۲۴۰	۸۳,۹۳۴	۳۶۴,۵۹۶	۱,۱۰۹,۵۴۵	۰	۵۶,۴۶۴	۵۶,۷۳۱	۹۴۸,۵۱۹
موتورهای الکتریکی ، ژنراتورها و ترانسفورماتورها و قطعات آنها	۱۴,۹۹۸	۰	۰	۰	۰	۵۵,۴۷۹	۷,۶۹۱	۳۷,۷۸۸	۵۶۰	۶۹,۵۲۱
سایر ماشین آلات و تجهیزات صنعت برق	۳۵,۸۰۱	۴۳,۳۱۸	۲۱۱	۵۵۹	۳,۶۰۶	۲۲۷,۱۹۴	۳۱,۴۸۰	۱۵۴,۸۳۰	۳۳۵	۳۵۴,۷۲۸
لوازم و دستگاههای رادیویی، تلویزیونی و ارتباطی	۴۱,۳۱۹	۰	۰	۰	۰	۵۴۲,۵۹۸	۰	۲۸۸,۴۷۰	۴۴,۸۶۶	۱۰۸,۶۶۲
تجهیزات پزشکی و جراحی و تجهیزات ارتوپدی	۲۹,۸۲۰	۰	۰	۰	۰	۱,۲۶۱,۵۵۴	۰	۱۱۰,۷۹۵	۶,۶۰۹	۰
انواع وسایل اندازه گیری ، ابزار اپتیکی ، ابزار دقیق و انواع ساعت	۸۰,۰۵۴	۲,۰۵۹,۳۵۰	۹,۳۸۳	۱۴۲	۱۰,۳۰۲	۱۲,۷۶۸	۰	۲۲۷,۷۳۶	۹۹	۸۲,۵۱۸
انواع وسیله نقلیه موتوری (خودرو) ، تریلر و نیم تریلر؛ انواع کانتینر	۰	۰	۰	۰	۰	۰	۰	۰	۰	۰
اجزاء و قطعات و لوازم الحاقی به وسایل نقلیه موتوری	۲,۵۸۱	۳,۷۲۵	۱۶	۲۶۴	۸۳۵	۵۳,۹۵۲	۱,۲۶۵,۸۱۳	۷۲۸,۷۷۷	۲۶۷	۳۹۳,۱۳۹
وسایل نقلیه آبی،ریلی ،هوایی و قطعات آنها	۰	۰	۰	۰	۰	۰	۰	۲۲۰,۹۲۳	۰	۰
سایر تجهیزات حمل و نقل و قطعات مربوط به آنها	۰	۰	۰	۰	۰	۰	۹۱۰	۰	۰	۰
ساختمان مسکونی	۰	۰	۰	۰	۰	۰	۰	۰	۰	۰
ساختمان غیر مسکونی و سازه های عمرانی و خدمات ساختمانی	۶۲,۰۸۰	۹۱,۷۵۳	۲,۸۱۶	۵,۱۵۷	۳۱,۸۹۷	۱۱,۲۷۴,۱۶۷	۷۰,۲۹۲	۶۵۲,۴۹۳	۵۹۲,۵۸۱	۱,۰۸۷,۶۵۲
خدمات عمده فروشی و خرده فروشی و حق العمل‌کاری	۹۵۲,۷۹۹	۱,۰۷۶,۱۶۱	۲۶,۲۶۴	۶۸,۰۰۶	۲۷۴,۱۲۷	۴,۷۴۳,۶۰۱	۱,۱۷۲,۶۲۰	۱۳,۷۴۸,۶۵۲	۲۲۱,۱۹۰	۱,۶۰۶,۱۳۹

جدول مصرف اقتصاد ایران سال ۱۳۹۵
به قیمت پایه
(۱۳۰محصول در ۸۹ فعالیت)
(میلیون ریال)

عنوان فعالیت	آموزش زیر دیپلم (پیش دبستان، ابتدایی و متوسطه) خصوصی	آموزش عالی دولتی	آموزش عالی خصوصی	سایر آموزش ها	بهداشت عمومی	بهداشت خصوصی	مددکاری اجتماعی	فعالیت های سرگرمی، فرهنگی، تفریحی و ورزشی	سایر فعالیت های خدماتی و شخصی خانگی	جمع مصارف واسطه
شماره	۸۱	۸۲	۸۳	۸۴	۸۵	۸۶	۸۷	۸۸	۸۹	
عنوان کالا و خدمت										
۶۱ محصولات شیمیایی اساسی	۱۹۲,۵۸۸	۲۵,۲۳۹	۴۱۷,۸۷۶	۳,۴۶۵	۱,۳۷۹,۶۵۱	۴۸,۸۷۵	۶۳,۰۳۵	۰	۰	**۴۰۱,۳۹۰,۰۷۲**
۶۲ سایر محصولات شیمیایی؛ الیاف نیمه مصنوعی	۳۰۲,۴۲۲	۶۸۹,۱۵۴	۳۷۲,۵۲۹	۷۷,۷۱۶	۲۱,۹۷۵,۰۵۹	۱۳,۹۵۳,۹۶۶	۴,۰۲۴,۰۵۹	۵۱,۴۸۷	۲۰۴,۰۵۵	**۲۱۲,۸۳۵,۱۳۸**
۶۳ محصولات از لاستیک وپلاستیک	۵۰,۵۹۵	۸۳,۴۲۳	۷۳,۸۳۱	۱۲۶,۳۶۳	۱,۷۵۹,۰۳۰	۱,۲۵۷,۷۵۱	۵۵۵,۷۸۵	۶۲,۹۰۶	۸۸۰,۶۵۲	**۲۱۵,۹۱۷,۸۳۹**
۶۴ شیشه و محصولا ت شیشه ای	۴۶,۳۵۱	۴,۱۰۷	۱۱۴,۸۷۰	۵۵,۸۳۰	۸۷۷,۲۱۲	۴۶۹,۸۰۴	۴۹,۱۶۶	۲۲,۳۳۱	۱۹۹,۷۱۹	**۲۴,۷۹۲,۱۳۲**
۶۵ محصولات سرامیکی غیر سازه ای	۶۹,۸۸۷	۰	۰	۰	۱۰,۵۸۳	۱۹,۸۱۵	۶,۹۵۳	۱۲,۱۶۷	۲۶۶,۵۸۴	**۳۹,۷۲۷,۷۱۰**
۶۶ محصولات نسوز و غیر نسوز سازه ای (انواع آجر ، بلوک و کاشی)	۶۵,۸۱۷	۵,۱۸۴	۱۵۰,۹۱۹	۴,۵۵۷	۷۴,۰۰۳	۵,۲۸۹	۷,۷۹۲	۳,۷۳۰	۷۸,۷۹۴	**۸۵,۴۱۰,۹۳۸**
۶۷ گچ، آهک و سیمان	۶۵,۷۲۱	۱,۱۳۶	۱۳۹,۵۳۵	۳,۱۹۴	۱۲۸,۰۷۱	۷,۹۶۷	۱۲,۷۲۵	۵,۱۳۸	۱۱۳,۷۰۴	**۶۶,۲۹۶,۵۵۲**
۶۸ سایر محصولات معدنی غیرفلزی	۷۰,۴۹۳	۵,۸۷۲	۰	۵,۲۴۵	۳۱۵,۳۸۱	۲۵,۹۸۳	۳۸,۲۴۲	۱۶,۴۸۱	۳۵۸,۱۸۶	**۱۲۲,۹۹۳,۷۵۸**
۶۹ انواع مبلمان	۳۵,۰۷۲	۳۷۱,۰۸۷	۴۹,۲۷۴	۱,۹۱۴	۸۹۲	۱۹	۲,۳۳۲	۱,۷۲۰	۳۰,۹۰۹	**۱۲,۶۰۶,۸۸۶**
۷۰ سایر مصنوعات طبقه بندی نشده	۲۵۳,۲۵۹	۴۵۱,۱۱۱	۳۱۴,۹۴۳	۱۳۷,۸۶۸	۵۳۵,۳۶۸	۴۰۷,۹۱۷	۸۱۲,۶۱۲	۲۲۷,۲۴۸	۱,۴۰۳,۷۳۷	**۳۹,۳۳۱,۵۷۶**
۷۱ فلزات اساسی	۷۲,۲۸۶	۷۷۷	۱۳۴,۳۳۸	۳,۸۸۴	۶۱۲,۸۳۴	۳۷,۸۸۹	۱۸,۰۶۲	۱۸,۸۹۹	۱۲۸,۷۲۸	**۶۵۰,۲۱۷,۸۵۳**
۷۲ محصولات فلزی سازه ای، انواع مخزن و منبع فلزی و ژنراتورهای بخار و قطعات مربوط به آنها	۰	۰	۰	۰	۱۷۷,۴۳۲	۱,۴۲۶	۴,۲۶۹	۰	۰	**۶۲,۹۰۰,۳۹۵**
۷۳ سایر محصولات صنعتی فلزی ساخته شده	۴۴,۷۶۲	۲۰۵,۹۸۸	۴۷,۶۴۵	۱۸,۵۸۹	۴۹۳,۳۷۱	۱۸۳,۶۵۲	۱۱۷,۰۳۱	۱۰۲,۰۰۹	۶۳۳,۷۵۵	**۵۹,۱۰۱,۳۱۳**
۷۴ انواع ماشین آلات با کاربرد عام	۶۸,۲۴۲	۹۱۷,۵۳۹	۱۰۴,۷۰۰	۰	۸۹,۲۱۴	۲۵,۲۴۷	۵,۹۹۴	۰	۰	**۸۷,۵۷۹,۶۷۰**
۷۵ انواع ماشین آلات کشاورزی، ماشین ابزار، متالژی (ذوب فلز) و معدن کاری و قطعات آنها	۰	۰	۰	۰	۰	۰	۵۲	۰	۰	**۳,۶۴۰,۴۱۴**
۷۶ انواع ماشین آلات فرآوری مواد غذایی ، تولید منسوجات و نظامی و قطعات آنها	۰	۰	۰	۰	۳,۱۷۶	۰	۰	۰	۰	**۷۱,۳۷۶,۳۳۷**
۷۷ انواع لوازم خانگی وسایرماشین آلات باکاربردخاص وقطعات آنها	۱۱۲,۲۹۴	۱,۲۸۴,۹۷۲	۱۳۵,۳۸۹	۱,۸۸۹	۲۰,۹۸۵	۸,۰۷۵	۴۲,۳۶۷	۰	۰	**۲۵,۳۱۲,۷۷۸**
۷۸ ماشین آلات دفتری ، حسابداری و محاسباتی	۸۰۶,۸۵۳	۱,۲۱۱,۱۶۸	۶۴,۴۹۳	۸۷,۷۹۰	۲۰۳,۹۱۷	۲۹۶,۱۳۱	۴۴,۲۶۸	۲۵۲,۹۴۵	۱,۵۸۱,۱۶۸	**۳۳,۳۱۱,۷۱۲**
۷۹ موتورهای الکتریکی ، ژنراتورها و ترانسفورماتورها و قطعات آنها	۳۰,۷۲۱	۱۲,۷۱۶	۴۸,۹۲۹	۰	۱۹,۳۳۶	۱۴,۲۶۳	۱۳,۸۵۸	۰	۰	**۲۷,۸۶۰,۵۹۳**
۸۰ سایر ماشین آلات و تجهیزات صنعت برق	۱۲۵,۹۰۵	۲۸,۵۲۹	۱۲۸,۸۹۹	۷۸,۶۰۷	۷۹,۲۲۳	۳۰,۳۸۶	۱۲,۷۱۱	۵,۱۲۶	۱۰۱,۰۸۶	**۹۲,۰۲۲,۸۰۳**
۸۱ لوازم و دستگاههای رادیویی، تلویزیونی و ارتباطی	۳۲,۸۵۹	۲۰,۰۲۲	۸۲,۳۳۴	۶,۴۳۵	۳۰,۳۱۸	۱۰,۸۲۰	۲۴,۱۵۵	۰	۰	**۱۰,۵۶۹,۶۴۳**
۸۲ تجهیزات پزشکی و جراحی و تجهیزات ارتوپدی	۰	۰	۰	۰	۸,۱۶۵,۵۱۳	۷,۱۶۵,۸۰۹	۲۶۹,۰۸۶	۰	۰	**۱۷,۹۱۱,۱۵۸**
۸۳ انواع وسایل اندازه گیری ، ابزار اپتیکی ، ابزار دقیق و انواع ساعت	۸۳,۶۷۲	۱,۸۵۶,۵۶۱	۹۷,۴۳۳	۱,۱۷۳	۲۶۰,۵۸۳	۹۸۶,۲۸۹	۱,۸۴۷	۹,۴۳۳	۱۰۴,۴۹۱	**۲۵,۶۹۵,۶۳۹**
۸۴ انواع وسیله نقلیه موتوری (خودرو) ، تریلر و نیم تریلر؛ انواع کانتینر	۰	۰	۰	۰	۰	۰	۰	۰	۰	**۲۱,۹۴۴,۱۳۶**
۸۵ اجزاء و قطعات و لوازم الحاقی به وسایل نقلیه موتوری	۳۹۷,۲۹۵	۳۷,۵۰۱	۶۹,۴۱۱	۰	۶۰,۱۹۸	۴,۲۴۱	۱۱۵,۷۸۷	۱۷۳	۱۵۱,۶۶۳	**۲۵۹,۱۳۳,۹۴۱**
۸۶ وسایل نقلیه آبی،ریلی ،هوایی و قطعات آنها	۰	۰	۰	۰	۰	۰	۰	۰	۰	**۵,۱۸۸,۴۸۸**
۸۷ سایر تجهیزات حمل و نقل و قطعات مربوط به آنها	۰	۳۰,۷۹۹	۰	۰	۰	۶۶۹	۰	۰	۰	**۲۶۵,۸۷۵**
۸۸ ساختمان مسکونی	۰	۰	۰	۰	۰	۰	۰	۰	۰	**۷۰,۹۶۸,۹۱۵**
۸۹ ساختمان غیر مسکونی و سازه های عمرانی و خدمات ساختمانی	۵۲۲,۰۳۶	۲۱۸,۰۹۱	۵۴۵,۳۱۶	۲۴,۳۸۴	۱,۲۹۵,۴۷۸	۹۹,۰۸۸	۹۹,۶۶۹	۲۹,۶۲۲	۹۶۲,۶۱۶	**۱۳۳,۱۶۵,۸۸۳**
۹۰ خدمات عمده فروشی و خرده فروشی و حق العمل کاری	۵۲۳,۳۰۵	۲,۱۸۹,۷۳۵	۸۳۳,۶۹۱	۴۳۵,۷۴۹	۷,۴۶۲,۹۳۸	۴,۲۹۷,۲۵۸	۱,۱۵۰,۸۸۴	۲۹۱,۴۲۷	۱,۹۲۰,۶۳۶	**۷۷۰,۳۶۸,۷۳۷**

جدول مصرف اقتصاد ایران سال ۱۳۹۵ به قیمت پایه (۱۳۰محصول در ۸۹ فعالیت) (میلیون ریال)		عنوان فعالیت	مصرف بخش خصوصی شهری									
عنوان کالا و خدمت	شماره		دهک اول	دهک دوم	دهک سوم	دهک چهارم	دهک پنجم	دهک ششم	دهک هفتم	دهک هشتم	دهک نهم	دهک دهم
محصولات شیمیایی اساسی	۶۱		۱۳,۳۶۸	۴۲,۷۲۲	۵۱,۱۱۵	۵۹,۶۱۳	۵۸,۰۶۹	۵۹,۵۶۳	۶۳,۱۹۱	۱۰۱,۲۴۰	۱۰۲,۳۰۶	۱۱۳,۸۳۵
سایر محصولات شیمیایی؛ الیاف نیمه مصنوعی	۶۲		۵,۷۸۹,۹۲۴	۸,۲۵۶,۱۱۴	۸,۷۴۷,۳۰۴	۱۰,۱۳۱,۴۷۱	۱۱,۱۹۱,۰۹۲	۱۲,۵۶۶,۶۷۵	۱۵,۱۴۳,۳۵۴	۱۷,۲۳۵,۳۴۰	۲۲,۶۲۲,۶۷۷	۳۸,۵۷۱,۷۲۱
محصولات از لاستیک وپلاستیک	۶۳		۲۰۷,۲۱۱	۴۲۹,۰۷۵	۵۰۹,۰۲۵	۷۰۲,۶۲۶	۷۹۳,۹۷۸	۹۵۹,۵۴۳	۱,۱۶۸,۳۰۹	۱,۳۷۶,۲۰۵	۱,۴۹۸,۲۳۸	۲,۱۵۹,۳۶۱
شیشه و محصولا ت شیشه ای	۶۴		۱۰۵,۷۹۱	۲۲۴,۳۰۵	۲۵۰,۸۴۴	۳۳۴,۷۸۳	۳۹۶,۳۵۷	۴۱۰,۱۱۷	۷۰۵,۵۵۷	۱,۲۶۶,۵۹۸	۱,۹۸۴,۷۵۶	۲,۹۰۰,۵۰۴
محصولات سرامیکی غیر سازه ای	۶۵		۵۴,۴۹۵	۹۶,۱۵۵	۱۴۳,۵۶۰	۱۱۰,۲۰۹	۱۹۱,۱۶۹	۱۸۸,۶۶۲	۳۲۴,۰۲۷	۴۵۸,۳۵۳	۸۸۸,۳۵۲	۱,۵۸۸,۸۹۶
محصولات نسوز و غیر نسوز سازه ای (انواع آجر ، بلوک و کاشی)	۶۶		۲,۷۳۱	۴,۳۴۸	۳,۶۹۲	۴,۸۳۹	۶,۲۲۹	۲۰,۹۸۶	۲۸,۵۱۶	۲۴,۸۰۸	۶۷,۴۷۴	۲۵,۶۷۴
گچ، آهک و سیمان	۶۷		۴۰۲	۸۶۵	۴۸۴	۷۶۱	۷۹۳	۲,۱۶۵	۱,۸۳۵	۳,۵۸۸	۴,۳۲۴	۲,۰۹۵
سایر محصولات معدنی غیرفلزی	۶۸		۰	۰	۰	۰	۰	۰	۰	۰	۰	۰
انواع مبلمان	۶۹		۱۱۴,۴۴۴	۱۹۱,۱۴۱	۴۶۱,۶۵۸	۴۶۱,۱۰۴	۹۰۳,۱۲۷	۱,۶۲۶,۲۷۵	۲,۳۱۸,۶۷۷	۳,۰۷۸,۲۴۸	۶,۰۱۰,۴۹۳	۱۱,۵۶۷,۸۶۲
سایر مصنوعات طبقه بندی نشده	۷۰		-۴۴۸,۳۴۳	-۲۲۶,۵۰۴	۱۱۹,۳۴۷	۳۱۵,۵۷۰	۳۳۳,۲۴۷	۸۰۳,۶۶۵	۱,۳۸۳,۶۷۳	۱,۹۰۹,۶۹۵	۲,۸۸۲,۵۷۰	۶,۸۹۱,۲۹۷
فلزات اساسی	۷۱		۱,۰۸۶	۱,۴۶۸	۲,۱۳۵	۲,۴۹۴	۳,۰۸۸	۴,۲۷۳	۶,۶۱۳	۹,۱۹۰	۱۲,۲۴۹	۱۵,۹۳۳
محصولات فلزی سازه ای، انواع مخزن و منبع فلزی و ژنراتورهای بخار و قطعات مربوط به آنها	۷۲		۶۱۷	۸۷۵	۱,۶۱۰	۱,۰۹۴	۳,۲۷۸	۳,۹۷۹	۴,۵۰۴	۷,۴۶۰	۱۴,۸۶۸	۳,۹۷۲
سایر محصولات صنعتی فلزی ساخته شده	۷۳		۲۶۸,۹۴۱	۵۲۲,۲۴۰	۵۴۰,۳۲۱	۵۹۸,۱۵۲	۸۱۱,۲۹۹	۱,۰۷۴,۲۹۹	۸۸۲,۶۷۵	۱,۳۷۳,۶۶۷	۱,۸۳۰,۷۱۲	۳,۹۳۶,۳۹۰
انواع ماشین آلات با کاربرد عام	۷۴		۴۶,۵۶۹	۱۱۴,۷۴۵	۱۶۱,۱۵۱	۲۶۴,۱۴۶	۱۹۵,۳۶۵	۲۳۸,۳۴۷	۲۳۴,۴۳۱	۳۵۶,۸۴۴	۳۶۴,۸۵۰	۶۸۷,۱۶۰
انواع ماشین آلات کشاورزی، ماشین ابزار، متالژی (ذوب فلز) و معدن کاری و قطعات آنها	۷۵		۰	۰	۰	۶۳	۱,۵۵۴	۳,۴۹۰	۱,۱۵۶	۱,۰۸۲	۴۱۱	۱,۵۶۵
انواع ماشین آلات فرآوری مواد غذایی ، تولید منسوجات و نظامی و قطعات آنها	۷۶		۰	۰	۰	۰	۰	۰	۰	۰	۰	۰
انواع لوازم خانگی وسایرماشین آلات باکاربردخاص وقطعات آنها	۷۷		۳۰۴,۲۴۱	۸۰۱,۶۲۵	۱,۰۶۲,۷۶۷	۱,۱۱۲,۱۳۸	۱,۴۹۸,۲۹۷	۲,۸۹۴,۴۳۶	۳,۰۵۰,۵۶۳	۵,۰۱۵,۸۹۴	۶,۹۳۵,۸۵۴	۱۰,۷۷۷,۴۰۱
ماشین آلات دفتری ، حسابداری و محاسباتی	۷۸		۳,۷۱۰	۷۳,۸۵۰	۵۶,۱۸۱	۱۰۲,۵۵۸	۱۶۳,۸۵۸	۲۴۳,۱۰۴	۳۲۳,۶۶۱	۷۰۳,۴۲۵	۱,۲۳۱,۷۸۸	۲,۱۶۴,۸۳۷
موتورهای الکتریکی ، ژنراتورها و ترانسفورماتورها و قطعات آنها	۷۹		۳,۰۲۶	۵,۴۵۳	۱۰,۵۷۷	۱۴,۶۷۵	۱۴,۸۷۹	۱۸,۰۹۷	۲۴,۴۷۸	۲۹,۷۳۶	۵۲,۸۷۶	۴۲,۶۷۳
سایر ماشین آلات و تجهیزات صنعت برق	۸۰		۱۷۲,۰۹۲	۵۳۸,۳۲۹	۴۹۲,۷۲۱	۷۳۰,۵۲۲	۷۴۹,۹۷۶	۸۷۳,۲۳۲	۱,۱۳۳,۲۸۷	۱,۵۰۴,۳۹۸	۱,۵۲۲,۴۱۶	۲,۰۹۰,۳۲۴
لوازم و دستگاههای رادیویی، تلویزیونی و ارتباطی	۸۱		۴۵۴,۹۸۱	۷۷۷,۹۹۰	۸۶۵,۲۰۸	۱,۳۳۸,۴۲۶	۱,۶۴۰,۷۰۹	۲,۵۹۵,۹۷۲	۳,۰۲۰,۹۰۶	۴,۳۳۱,۸۲۹	۶,۲۱۴,۳۳۴	۸,۶۲۵,۹۸۰
تجهیزات پزشکی و جراحی و تجهیزات ارتوپدی	۸۲		۱۳,۷۷۷	۲۰,۶۱۳	۲۷۵,۱۵۴	۱۹۱,۸۰۴	۱۶۸,۴۵۲	۱۰۰,۵۷۴	۱۴۵,۵۴۲	۱,۱۶۶,۳۳۷	۱,۵۳۰,۹۲۸	۲,۱۰۷,۹۰۳
انواع وسایل اندازه گیری ، ابزار اپتیکی ، ابزار دقیق و انواع ساعت	۸۳		۸۳,۸۸۸	۱۶۹,۱۵۷	۲۷۱,۵۷۱	۲۱۲,۴۹۳	۵۶۳,۰۷۴	۳۵۲,۳۱۱	۵۷۳,۵۱۳	۸۰۷,۴۹۰	۱,۰۴۴,۰۲۷	۲,۹۰۳,۶۸۵
انواع وسیله نقلیه موتوری (خودرو) ، تریلر و نیم تریلر؛ انواع کانتینر	۸۴		-۲,۵۹۹,۴۳۲	-۵۸۲,۳۶۹	-۷۶,۸۷۷	-۱,۰۲۴,۰۳۴	۰	۷۱۳,۶۶۸	۱,۱۳۶,۳۶۸	۳,۷۱۱,۳۷۳	۱۳,۳۰۵,۳۲۲	۱۰۵,۵۲۹,۷۲۲
اجزاء و قطعات و لوازم الحاقی به وسایل نقلیه موتوری	۸۵		۸۵,۰۹۹	۳۴۴,۱۶۸	۴۲۰,۱۷۳	۶۲۶,۱۸۴	۶۷۱,۹۴۴	۹۰۱,۷۱۰	۱,۱۶۰,۴۸۸	۱,۵۰۴,۹۸۴	۱,۷۵۴,۰۲۶	۲,۷۶۸,۴۵۲
وسایل نقلیه آبی،ریلی ،هوایی و قطعات آنها	۸۶		۰	۰	۰	۰	۰	۰	۰	۰	۴,۷۳۲	۸,۷۸۸
سایر تجهیزات حمل و نقل و قطعات مربوط به آنها	۸۷		۱۱۰,۸۶۹	۱۵۶,۷۵۲	۱۴۱,۳۰۷	۶۳۳,۷۰۱	۲۴۰,۸۲۲	۱۸۰,۸۸۶	۴۷۵,۵۵۵	۵۳۵,۴۸۷	۸۲۳,۲۰۱	۸۱۲,۷۵۸
ساختمان مسکونی	۸۸		۲۰,۴۹۴	۲۷,۳۷۳	۲۰,۴۳۸	۶۱,۴۹۳	۱۹,۳۲۰	۷۳,۴۲۹	۷۵,۲۴۹	۱۳۵,۵۴۱	۵۶,۵۸۷	۲۶۱,۰۸۸
ساختمان غیر مسکونی و سازه های عمرانی و خدمات ساختمانی	۸۹		۰	۰	۰	۰	۰	۰	۰	۰	۰	۰
خدمات عمده فروشی و خرده فروشی و حق العمل‌کاری	۹۰		۲۵,۵۷۷,۴۱۹	۴۱,۳۰۵,۱۳۵	۴۶,۳۵۷,۵۷۶	۵۱,۷۲۷,۲۰۵	۶۰,۶۱۵,۳۰۸	۶۹,۲۴۷,۷۰۷	۷۹,۷۷۲,۳۹۴	۹۸,۵۷۵,۲۳۰	۱۲۲,۰۵۹,۳۶۸	۱۹۰,۷۱۶,۱۳۴

جدول مصرف اقتصاد ایران سال ۱۳۹۵
به قیمت پایه
(۱۳۰محصول در ۸۹ فعالیت)
(میلیون ریال)

عنوان فعالیت	مصرف بخش خصوصی روستایی									
عنوان کالا و خدمت	شماره	دهک اول	دهک دوم	دهک سوم	دهک چهارم	دهک پنجم	دهک ششم	دهک هفتم	دهک هشتم	دهک نهم	دهک دهم
محصولات شیمیایی اساسی	۶۱	۷,۱۸۰	۱۶,۳۷۷	۱۹,۵۶۴	۱۸,۶۹۲	۲۴,۳۴۸	۲۲,۷۴۱	۳۷,۷۷۶	۴۳,۴۲۵	۵۵,۵۵۲	۷۰,۴۴۷
سایر محصولات شیمیایی؛ الیاف نیمه مصنوعی	۶۲	۱,۰۰۷,۰۰۱	۱,۵۳۷,۷۸۶	۱,۵۴۰,۱۸۸	۱,۷۵۲,۷۳۱	۲,۰۹۸,۳۵۲	۲,۳۶۲,۷۲۴	۲,۵۴۱,۱۴۲	۲,۹۷۴,۴۸۰	۳,۵۶۷,۹۰۳	۵,۴۹۶,۴۹۲
محصولات از لاستیک وپلاستیک	۶۳	۲۵,۶۸۷	۶۷,۱۸۸	۸۷,۲۴۳	۱۱۸,۳۹۴	۱۶۶,۶۹۴	۲۲۹,۴۹۷	۲۹۲,۲۹۱	۳۲۲,۵۱۲	۴۶۲,۱۶۵	۷۱۰,۴۲۶
شیشه و محصولا ت شیشه ای	۶۴	۱,۳۸۲	۷,۸۰۲	۱۳,۳۸۱	۱۶,۸۱۸	۲۲,۰۳۶	۲۸,۲۸۰	۳۳,۴۵۹	۶۹,۲۱۸	۹۸,۵۹۲	۲۳۷,۱۳۷
محصولات سرامیکی غیر سازه ای	۶۵	۱,۵۷۱	۷,۱۸۴	۱۱,۷۱۵	۱۷,۳۹۳	۱۳,۴۳۸	۳۱,۱۹۱	۳۷,۴۸۸	۴۵,۲۲۲	۱۱۷,۶۸۶	۳۲۲,۴۳۹
محصولات نسوز و غیر نسوز سازه ای (انواع آجر ، بلوک و کاشی)	۶۶	۲,۰۷۳	۸,۸۰۵	۱۷,۱۹۴	۲۹,۷۷۸	۳۶,۵۵۶	۵۶,۰۱۸	۵۲,۳۱۸	۷۴,۸۶۹	۱۵۷,۴۶۸	۲۲۷,۳۲۱
گچ، آهک و سیمان	۶۷	۳۱۵	۱,۷۲۰	۲,۱۴۲	۷,۴۸۰	۴,۳۵۷	۷,۵۷۷	۸,۵۷۲	۹,۴۸۵	۱۶,۵۶۵	۳۰,۰۳۹
سایر محصولات معدنی غیرفلزی	۶۸	۰	۰	۰	۰	۰	۰	۰	۰	۰	۰
انواع مبلمان	۶۹	۳,۸۷۱	۱,۵۳۳	۹,۰۳۳	۷,۴۸۶	۲۶,۴۰۳	۶۶,۳۹۸	۴۶,۰۶۱	۱۵۸,۹۲۳	۳۰۰,۵۶۷	۱,۰۳۳,۳۷۰
سایر مصنوعات طبقه بندی نشده	۷۰	-۱۳۴,۴۶۸	-۲۳,۷۲۸	۴۸,۰۳۶	۹۰,۷۳۰	۱۲۱,۳۷۳	۱۷۲,۲۲۵	۳۰۶,۴۶۵	۴۴۴,۴۴۷	۷۴۷,۷۹۲	۲,۰۸۷,۸۴۴
فلزات اساسی	۷۱	۱,۲۰۶	۳,۰۵۸	۲,۵۳۹	۳,۳۲۶	۵,۸۴۷	۶,۰۱۰	۸,۰۶۴	۸,۲۸۱	۱۷,۲۷۱	۲۶,۳۳۲
محصولات فلزی سازه ای، انواع مخزن و منبع فلزی و ژنراتورهای بخار و قطعات مربوط به آنها	۷۲	۳۲۴	۹۹۷	۵,۸۳۶	۷,۴۳۷	۷,۷۸۶	۷,۹۴۱	۱۲,۶۷۴	۱۷,۱۲۴	۳۷,۱۴۶	۵۱,۴۲۰
سایر محصولات صنعتی فلزی ساخته شده	۷۳	۲۶,۹۶۴	۷۴,۰۵۹	۱۰۰,۱۶۶	۱۱۴,۶۷۸	۱۲۷,۶۷۰	۱۶۲,۷۶۱	۱۷۸,۲۵۵	۲۱۲,۹۷۹	۲۷۸,۷۵۵	۶۹۱,۴۸۱
انواع ماشین آلات با کاربرد عام	۷۴	۲,۵۴۸	۱۱,۷۲۳	۱۴,۷۳۳	۲۷,۸۳۸	۴۶,۴۰۴	۵۵,۳۱۸	۵۱,۲۳۲	۹۵,۲۸۶	۱۳۷,۷۵۰	۲۰۵,۸۰۷
انواع ماشین آلات کشاورزی، ماشین ابزار، متالژی (ذوب فلز) و معدن کاری و قطعات آنها	۷۵	۰	۰	۱,۲۷۸	۰	۶۳	۶	۳۸۱	۲۳۳	۷۰	۱,۰۰۸
انواع ماشین آلات فرآوری مواد غذایی ، تولید منسوجات و نظامی و قطعات آنها	۷۶	۰	۰	۰	۰	۰	۰	۰	۰	۰	۰
انواع لوازم خانگی وسایرماشین آلات باکاربردخاص وقطعات آنها	۷۷	۲۰,۳۴۱	۳۴,۵۱۲	۱۰۹,۳۶۸	۱۳۱,۹۳۹	۱۶۱,۹۱۹	۲۷۳,۲۰۵	۳۶۹,۶۱۹	۶۲۴,۹۳۳	۹۲۷,۳۷۵	۲,۰۱۵,۳۸۶
ماشین آلات دفتری ، حسابداری و محاسباتی	۷۸	۱,۸۶۷	۲۱۳	۱,۰۴۱	۴,۶۰۰	۷,۰۱۲	۱۸,۰۱۱	۲۰,۴۹۴	۳۵,۵۷۲	۵۵,۵۹۷	۱۰۶,۸۳۸
موتورهای الکتریکی ، ژنراتورها و ترانسفورماتورها و قطعات آنها	۷۹	۳۵	۱,۰۶۹	۹۷۳	۳,۰۳۰	۲,۶۱۶	۳,۴۲۶	۴,۷۴۵	۵,۴۶۳	۵,۰۴۴	۹,۹۳۷
سایر ماشین آلات و تجهیزات صنعت برق	۸۰	۲۲,۶۴۸	۶۰,۵۱۵	۶۸,۶۷۲	۷۳,۰۴۶	۸۵,۸۲۴	۱۲۴,۵۶۲	۱۴۱,۶۰۶	۱۹۷,۹۰۳	۲۶۶,۶۴۸	۳۵۵,۲۵۷
لوازم و دستگاههای رادیویی، تلویزیونی و ارتباطی	۸۱	۱۴,۱۷۲	۲۲,۰۹۶	۶۲,۱۰۸	۸۸,۷۳۵	۱۴۳,۱۱۲	۱۹۳,۵۲۹	۳۱۹,۱۳۲	۴۲۳,۶۷۲	۶۷۰,۳۵۱	۱,۲۳۵,۹۶۱
تجهیزات پزشکی و جراحی و تجهیزات ارتوپدی	۸۲	۴,۳۸۹	۵,۷۵۲	۶,۴۴۳	۶,۸۰۹	۶,۷۴۳	۷,۲۷۵	۱۴,۱۴۷	۳۵,۹۴۷	۱۰۵,۹۹۶	۶۴۰,۴۷۴
انواع وسایل اندازه گیری ، ابزار اپتیکی ، ابزار دقیق و انواع ساعت	۸۳	۶۴۶	۵,۴۲۹	۵,۳۴۶	۳۸,۶۳۰	۲۱,۷۹۳	۳۸,۹۰۸	۵۹,۸۰۶	۷۲,۳۱۷	۷۴,۰۳۵	۲۹۵,۸۱۶
انواع وسیله نقلیه موتوری (خودرو) ، تریلر و نیم تریلر؛ انواع کانتینر	۸۴	-۴۶۶,۰۸۲	-۱۰,۲۹۵	-۱۴,۶۰۹	۰	۳,۳۶۱	۲۴,۱۰۷	-۶,۲۰۱	۴۷,۲۷۷	۲۱۹,۵۶۳	۵,۶۰۳,۴۷۸
اجزاء و قطعات و لوازم الحاقی به وسایل نقلیه موتوری	۸۵	۶,۵۳۳	۱۲,۲۴۹	۲۴,۵۲۷	۳۱,۲۰۸	۵۶,۳۸۲	۷۸,۸۶۰	۱۰۰,۹۶۱	۱۲۰,۱۶۶	۱۷۸,۵۲۰	۲۲۹,۰۴۷
وسایل نقلیه آبی،ریلی ،هوایی و قطعات آنها	۸۶	۰	۰	۰	۰	۰	۰	۰	۰	۰	۰
سایر تجهیزات حمل و نقل و قطعات مربوط به آنها	۸۷	-۷۶۰	-۳,۳۹۱	۵,۱۵۴	۹,۹۸۱	۲۸,۴۷۳	۵۴,۹۵۷	۴۰,۰۵۱	۷۰,۰۸۸	۹۹,۸۳۲	۷۶,۴۲۶
ساختمان مسکونی	۸۸	۱۲۷	۹۰۳	۱,۷۷۷	۴۸,۹۶۰	۳۸,۶۴۸	۴۵,۱۴۹	۵۱,۲۵۹	۱۳۴,۲۷۵	۶۷,۵۲۵	۴۲,۸۰۵
ساختمان غیر مسکونی و سازه های عمرانی و خدمات ساختمانی	۸۹	۰	۰	۰	۰	۰	۰	۰	۰	۰	۰
خدمات عمده فروشی و خرده فروشی و حق العمل‌کاری	۹۰	۴,۴۵۰,۵۰۴	۸,۰۷۱,۲۶۴	۸,۰۴۳,۰۴۳	۹,۸۰۹,۵۹۰	۱۱,۴۸۲,۰۵۳	۱۳,۲۹۰,۹۵۱	۱۵,۲۵۷,۵۵۳	۱۷,۹۴۶,۱۱۱	۲۲,۴۵۵,۶۶۰	۳۵,۵۰۳,۲۶۲

جدول مصرف اقتصاد ایران سال ۱۳۹۵
به قیمت پایه
(۱۳۰محصول در ۸۹ فعالیت)
(میلیون ریال)

عنوان فعالیت	جمع مصرف بخش خصوصی	موسسات غیر انتفاعی در خدمت خانوار	مخارج مصرف بخش دولتی	تشکیل سرمایه ثابت ناخالص	صادرات کالاها و خدمات	تغییر در موجودی انبار	جمع مصارف نهائی	تقاضای کل
شماره								
عنوان کالا و خدمت								
محصولات شیمیایی اساسی	۹۸۱,۱۲۳	۰	۰	۰	۲۹۶,۸۷۵,۳۶۳	۱۲,۳۸۹,۶۳۵	۳۱۰,۲۴۶,۱۲۰	۷۱۱,۶۳۶,۱۹۲
سایر محصولات شیمیایی؛ الیاف نیمه مصنوعی	۱۷۵,۱۳۴,۴۷۱	۵۸۵,۰۱۲	۰	۰	۴۰,۱۸۵,۰۸۹	۳۹,۶۶۵,۵۴۳	۲۵۵,۵۷۰,۱۱۴	۴۶۸,۴۰۵,۲۵۲
محصولات از لاستیک وپلاستیک	۱۲,۲۸۵,۶۶۷	۰	۰	۰	۳۳,۸۳۲,۵۲۸	۴۱,۹۹۰,۷۹۵	۸۸,۱۰۸,۹۹۰	۳۰۴,۰۲۶,۸۲۹
شیشه و محصولا ت شیشه ای	۹,۱۰۷,۷۱۷	۰	۰	۷۳۵,۲۲۸	۷,۵۷۹,۹۱۴	۲۵,۰۲۱,۳۸۱	۴۲,۴۴۴,۲۴۰	۶۷,۲۳۶,۳۷۲
محصولات سرامیکی غیر سازه ای	۴,۶۴۹,۲۰۴	۰	۰	۰	۱,۴۱۴,۷۷۳	-۲۷,۹۹۶,۶۴۳	-۲۱,۹۳۲,۶۶۶	۱۷,۷۹۵,۰۴۴
محصولات نسوز و غیر نسوز سازه ای (انواع آجر ، بلوک و کاشی)	۸۵۱,۶۹۷	۰	۰	۰	۹,۴۵۵,۸۴۶	-۱۶,۲۶۵,۳۹۹	-۵,۹۵۷,۸۵۶	۷۹,۴۵۳,۰۸۲
گچ، آهک و سیمان	۱۰۵,۵۶۴	۰	۰	۰	۹,۸۱۰,۸۷۹	۱۶,۹۶۶,۸۴۹	۲۶,۸۸۳,۲۹۳	۹۳,۱۷۹,۸۴۴
سایر محصولات معدنی غیرفلزی	۰	۰	۰	۱,۲۷۰,۶۹۲	۷,۳۸۹,۵۲۴	-۲۰,۰۱۹,۵۱۸	-۱۱,۳۵۹,۳۰۱	۱۱۱,۶۳۴,۴۵۷
انواع مبلمان	۲۸,۳۸۶,۶۷۴	۰	۰	۲۹,۴۸۱,۸۵۶	۷۵۶,۱۷۰	۲۲,۰۱۹,۹۵۷	۸۰,۶۴۴,۶۵۷	۹۳,۲۵۱,۵۴۳
سایر مصنوعات طبقه بندی نشده	۱۷,۸۲۴,۹۳۴	۰	۰	۴,۹۷۳,۰۰۸	۶,۳۶۴,۴۵۲	۲۸,۹۷۲,۳۹۸	۵۸,۱۳۴,۷۹۲	۹۷,۴۶۶,۳۶۸
فلزات اساسی	۱۴۰,۴۶۲	۰	۰	۱۰,۰۹۲,۱۳۲	۱۰۴,۹۷۷,۸۷۳	۶۳,۳۴۳,۴۴۹	۱۷۸,۵۵۳,۹۱۷	۸۲۸,۷۷۱,۷۷۰
محصولات فلزی سازه ای، انواع مخزن و منبع فلزی و ژنراتورهای بخار و قطعات مربوط به آنها	۱۹۰,۹۴۰	۰	۰	۱۶۷,۷۱۳,۵۴۰	۸,۴۳۲,۲۵۲	-۶۲,۴۳۷,۳۸۸	۱۱۳,۸۹۹,۳۴۴	۱۷۶,۷۹۹,۷۳۹
سایر محصولات صنعتی فلزی ساخته شده	۱۳,۸۰۶,۴۶۵	۱۶۵	۰	۵۶,۳۵۵,۰۹۰	۴,۰۳۰,۳۶۰	۱۵,۱۸۸,۷۹۹	۸۹,۳۸۰,۸۷۹	۱۴۸,۴۸۲,۱۹۲
انواع ماشین آلات با کاربرد عام	۳,۳۱۲,۲۴۶	۵۱	۰	۱۶۷,۱۳۷,۹۲۹	۵,۳۹۹,۸۸۴	-۷,۴۸۳,۵۸۵	۱۶۸,۳۶۶,۵۲۶	۲۵۵,۹۴۶,۱۹۵
انواع ماشین آلات کشاورزی، ماشین ابزار، متالژی (ذوب فلز) و معدن کاری و قطعات آنها	۱۲,۳۵۹	۰	۰	۶۴,۹۲۴,۰۰۶	۱,۱۳۲,۵۷۶	۸,۶۰۴,۲۹۳	۷۴,۶۷۳,۲۳۴	۷۸,۳۱۳,۶۴۸
انواع ماشین آلات فرآوری مواد غذایی ، تولید منسوجات و نظامی و قطعات آنها	۰	۰	۰	۸۶,۸۳۳,۹۴۰	۸۹۹,۲۷۵	۴,۳۸۷,۷۸۵	۹۲,۱۲۱,۰۰۰	۱۶۳,۴۹۷,۳۳۷
انواع لوازم خانگی وسایرماشین آلات باکاربردخاص وقطعات آنها	۳۸,۱۲۱,۸۱۲	۰	۰	۴۰,۸۳۸,۰۳۱	۶,۸۹۴,۱۳۳	۸,۸۲۶,۲۶۱	۹۴,۶۸۰,۲۳۶	۱۱۹,۹۹۳,۰۱۴
ماشین آلات دفتری ، حسابداری و محاسباتی	۵,۳۱۸,۲۱۸	۰	۰	۲۰,۴۵۳,۲۱۲	۲۴۵,۴۵۳	-۸,۲۸۰,۱۳۴	۱۷,۷۳۶,۷۴۹	۵۱,۰۴۸,۴۶۱
موتورهای الکتریکی ، ژنراتورها و ترانسفورماتورها و قطعات آنها	۲۵۲,۸۰۷	۰	۰	۳۹,۳۳۲,۷۴۲	۱,۵۶۰,۲۶۵	-۱۳,۴۳۱,۲۹۶	۲۷,۷۱۴,۵۱۸	۵۵,۵۷۵,۱۱۱
سایر ماشین آلات و تجهیزات صنعت برق	۱۱,۲۰۳,۹۷۸	۰	۰	۲۶,۶۰۹,۱۸۷	۶,۱۹۳,۹۸۵	-۳۲,۷۵۰,۴۰۹	۱۱,۲۵۶,۷۴۲	۱۰۳,۲۷۹,۵۴۵
لوازم و دستگاههای رادیویی، تلویزیونی و ارتباطی	۳۳,۰۳۹,۲۰۳	۰	۰	۲۷,۶۲۰,۲۹۴	۳۰۵,۱۵۶	۲۳,۴۴۹,۱۵۴	۸۴,۴۱۳,۸۰۷	۹۴,۹۸۳,۴۵۰
تجهیزات پزشکی و جراحی و تجهیزات ارتوپدی	۶,۵۵۵,۰۵۸	۷۲,۵۴۴	۰	۲۹,۵۴۲,۱۸۱	۶۲۵,۷۳۵	۱۴,۲۲۶,۷۹۳	۵۱,۰۲۲,۳۱۲	۶۸,۹۳۳,۴۷۰
انواع وسایل اندازه گیری ، ابزار اپتیکی ، ابزار دقیق و انواع ساعت	۷,۵۹۳,۹۳۵	۶۲	۰	۴۶,۲۱۵,۶۱۴	۳,۳۸۰,۲۱۰	-۱۹,۹۱۸,۰۰۰	۳۷,۲۷۱,۸۲۱	۶۲,۹۶۷,۴۶۰
انواع وسیله نقلیه موتوری (خودرو) ، تریلر و نیم تریلر؛ انواع کانتینر	۱۲۵,۵۱۴,۳۳۹	۰	۰	۳۰۳,۴۶۰,۷۷۵	۱,۳۵۱,۶۹۷	۶۷,۰۲۵,۱۴۷	۴۹۷,۳۵۱,۹۵۸	۵۱۹,۲۹۶,۰۹۵
اجزاء و قطعات و لوازم الحاقی به وسایل نقلیه موتوری	۱۱,۰۷۵,۶۸۱	۰	۰	۸۳,۲۲۶,۴۸۶	۳,۲۵۷,۸۹۳	۱۴,۵۷۵,۸۲۰	۱۱۲,۱۳۵,۸۸۰	۳۷۱,۲۶۹,۸۲۱
وسایل نقلیه آبی،ریلی ،هوایی و قطعات آنها	۱۳,۵۱۹	۰	۰	۴۲,۶۶۳,۸۵۲	۵۹۶,۴۳۱	-۱,۸۸۲,۰۱۰	۴۱,۳۹۱,۷۹۳	۴۶,۵۸۰,۲۸۰
سایر تجهیزات حمل و نقل و قطعات مربوط به آنها	۴,۴۹۲,۱۴۹	۰	۰	۹,۰۵۷,۲۴۰	۲۷۰,۲۰۱	۸,۴۰۹,۹۴۶	۲۲,۲۲۹,۵۳۶	۲۲,۴۹۵,۴۱۱
ساختمان مسکونی	۱,۱۸۲,۴۴۰	۰	۰	۹۲۴,۶۴۲,۱۸۸	۰	۰	۹۲۵,۸۲۴,۶۲۸	۹۹۶,۷۹۳,۵۴۳
ساختمان غیر مسکونی و سازه های عمرانی و خدمات ساختمانی	۰	۰	۰	۸۶۲,۷۷۸,۵۲۸	۰	۰	۸۶۲,۷۷۸,۵۲۸	۹۹۵,۹۴۴,۴۱۰
خدمات عمده فروشی و خرده فروشی و حق العمل کاری	۹۳۲,۲۶۳,۴۶۴	۳۰۲,۸۷۳	۰	۱۴۲,۵۲۵,۸۰۶	۱۸۲,۹۶۶,۸۶۷	۰	۱,۲۵۸,۰۵۹,۰۱۰	۲,۰۲۸,۴۲۷,۷۴۸

جدول مصرف اقتصاد ایران سال ۱۳۹۵
به قیمت پایه
(۱۳۰محصول در ۸۹ فعالیت)
(میلیون ریال)

عنوان فعالیت	کاشت محصولات (زراعت و باغداری)	پرورش حیوانات	جنگلداری و بریدن درختان	ماهیگیری و آبزی پروری	استخراج نفت خام و گاز طبیعی	استخراج زغال سنگ و زغال قهوه ای	استخراج کانه های فلزی	استخراج سایر معادن	فرآوری و نگهداری گوشت، ماهی، میوه و سبزیجات	تولید روغنها و چربیهای گیاهی و حیوانی
عنوان کالا و خدمت / شماره	۱	۲	۳	۴	۵	۶	۷	۸	۹	۱۰
خدمات ارائه جا به مسافران (هتل ها و سایر اقامتگاهها) ۹۱	۸,۳۴۳	۱۲۷,۸۷۲	۱۲۲,۲۱۲	۱۸,۷۶۱	۱,۸۴۱,۱۴۷	۵,۴۰۹	۲۳۰,۳۱۷	۶,۹۵۵	۱۱,۶۳۶	۲۶,۶۳۷
خدمات ارائه غذا و نوشیدنی (رستوران ها و محل های صرف غذا و نوشیدنی) ۹۲	۱,۷۷۵,۶۱۰	۱۵۱,۹۰۲	۵۸,۰۳۵	۱۴۱,۲۶۴	۵,۹۶۸,۱۲۶	۳,۱۱۳	۱۳۹,۰۵۵	۲۲,۸۳۴	۳۰,۰۶۳	۱,۴۱۰
خدمات حمل و نقل جاده ای مسافر ۹۳	۲,۶۷۳,۳۱۹	۳۵۷,۱۴۱	۵۸,۰۶۲	۴۱۰,۵۹۰	۶۳۹,۱۲۴	۱,۲۶۶	۷۱,۶۴۰	۲,۳۹۴	۵۳,۱۷۱	۶۳۳
خدمات حمل و نقل جاده ای بار ۹۴	۲۴,۳۰۴,۹۴۹	۲۳,۷۳۰,۱۵۹	۴۰,۶۴۴	۲,۳۹۰,۳۹۸	۱۱,۶۸۲,۵۹۰	۶۸,۶۱۲	۵,۰۳۸,۳۲۳	۱,۱۸۷,۲۳۱	۹,۲۴۸,۶۰۲	۵,۰۰۳,۴۰۳
خدمات حمل و نقل ریلی مسافر ۹۵	۰	۰	۰	۰	۰	۰	۰	۰	۲,۹۹۷	۰
خدمات حمل و نقل ریلی بار ۹۶	۲۷۶,۹۴۲	۹۰۹,۲۹۴	۸۳۲	۸۸,۲۰۵	۱۲۱,۴۴۰	۱,۲۸۲	۱,۱۴۵,۴۸۲	۱۷,۲۱۷	۳۴۴,۳۹۷	۲۵۱,۰۷۷
خدمات انتقال از طریق خط لوله ۹۷	۰	۰	۰	۰	۰	۰	۰	۰	۰	۰
خدمات حمل و نقل دریایی ۹۸	۱۵۸,۰۵۹	۴۶۵,۹۴۴	۵۳۸	۷۰,۶۱۶	۳۴,۴۰۶,۷۸۸	۷۵۳	۲۰,۶۰۹	۸,۱۶۷	۱۹۱,۸۳۳	۱۰۹,۷۶۸
خدمات حمل و نقل هوایی و فضایی ۹۹	۱۰۵,۴۰۵	۱۰۸,۳۴۴	۱۱۴	۲۰,۷۹۶	۱,۶۵۶,۹۸۸	۲۰۰	۵,۸۵۴	۲,۲۵۴	۴۹,۸۷۰	۲۵,۳۸۵
خدمات پشتیبانی حمل و نقل (جابجایی بار، انبارداری، پایانه، پارکینگ و یدک کش) ۱۰۰	۱,۴۶۴,۶۹۰	۵,۲۳۰,۸۰۶	۴,۹۹۱	۵۴۵,۵۲۷	۶۴۲,۰۷۱	۶,۷۵۳	۱۸۴,۸۵۳	۷۳,۲۵۱	۱,۷۱۳,۶۶۷	۹۷۹,۲۱۵
خدمات پست و پیک ۱۰۱	۱۹۷,۳۵۹	۱۷۰,۵۰۲	۳,۹۶۶	۳,۵۶۲	۱۶۰,۵۶۷	۵۹۱	۲۷۵,۶۴۰	۹,۹۱۵	۵,۶۴۶	۱,۱۵۵
خدمات مالی، بانکداری سرمایه گذاری و خدمات جانبی به غیر از بیمه و حقوق بازنشستگی ۱۰۲	۱۸,۲۴۸,۲۹۱	۱۰,۶۱۴,۵۹۴	۱۰۷,۷۵۴	۱,۴۹۷,۹۵۶	۱۵,۸۲۵,۰۲۷	۷۶,۱۵۱	۱,۴۸۱,۱۱۳	۴۰۳,۶۹۲	۲,۲۲۶,۲۱۷	۲,۴۰۱,۶۰۹
خدمات بیمه و مستمری، بیمه اتکایی، خدمات جانبی بیمه و مقرری بازنشستگی به جز تامین اج ۱۰۳	۲۸۹,۰۳۶	۱۰۰,۲۵۴	۶,۷۷۳	۲۹,۲۵۴	۲,۸۵۹	۷,۴۱۸	۲۳,۸۷۸	۲۸,۷۸۴	۵,۱۴۰	۱۹۸
خدمات اجاره واحدهای مسکونی شخصی ۱۰۴	۰	۰	۰	۰	۰	۰	۰	۰	۰	۰
خدمات واحدهای مسکونی اجاری ۱۰۵	۰	۰	۰	۰	۰	۰	۰	۰	۰	۰
خدمات واحدهای غیر مسکونی اجاری ۱۰۶	۵,۷۲۲,۱۶۳	۳,۲۹۰,۳۱۴	۵۷۴	۳۰۹,۹۰۴	۷۴۷,۸۸۰	۲,۶۸۱	۲۴۷,۷۷۱	۲۵,۷۸۳	۳۱۱,۹۸۵	۲۱,۰۸۸
خدمات معاملات ملکی (مستغلات) ۱۰۷	۰	۰	۰	۰	۰	۰	۰	۰	۲,۵۱۷	۰
خدمات کرایه ماشین آلات و تجهیزات بدون متصدی و کالاهای شخصی و خانگی ۱۰۸	۵,۳۷۴,۰۹۱	۱۰۷,۵۸۴	۷,۳۳۱	۲,۰۶۱	۱۳,۶۰۷	۳۹,۰۰۴	۷۴۷,۳۴۷	۹۶۶,۸۳۹	۲۴,۳۵۵	۸,۰۳۰
خدمات تحقیق و توسعه ۱۰۹	۰	۰	۰	۰	۰	۰	۰	۰	۰	۰
خدمات مشاوره حقوقی و حسابداری، سایر خدمات تخصصی و فنی ۱۱۰	۷۸۹,۱۹۹	۲۲۱,۱۲۹	۳,۳۲۲	۴۱,۶۴۳	۲,۷۸۱,۹۰۵	۳,۱۰۴	۳۳۵,۴۵۷	۱۳۵,۲۷۸	۲۳۶,۳۸۷	۷۷,۰۰۶
خدمات دامپزشکی ۱۱۱	۰	۲,۲۰۵,۰۳۴	۰	۷۶,۳۲۷	۰	۰	۰	۰	۰	۰
خدمات تبلیغات و بازاریابی ۱۱۲	۳۸,۴۹۴	۶۳,۶۹۶	۱۰۴,۱۷۳	۶,۹۷۴	۴۲۹,۰۰۲	۱,۰۱۷	۸۸,۴۶۶	۱۷,۸۹۹	۱,۳۶۳,۸۱۹	۲۳۳,۲۱۴
خدمات مخابراتی و اینترنتی ۱۱۳	۲,۳۵۹,۹۹۸	۱,۲۶۷,۳۵۴	۱۴,۷۸۵	۱۸۲,۸۴۸	۱,۲۸۵,۸۰۱	۱,۸۵۷	۲۸,۴۱۴	۳۶,۶۵۹	۹۲,۰۹۵	۸,۵۸۸
خدمات محتوای آنلاین، خبرگزاری ها، کتابخانه ها، پخش برنامه های رادیو تلویزیون ۱۱۴	۰	۰	۰	۰	۰	۰	۰	۰	۰	۰
خدمات سرویس و تعمیر و نصب، نظافت و سایر خدمات پشتیبانی، تولیدی و انتشاراتی ۱۱۵	۱۰۰,۱۴۶,۹۸۹	۵,۳۱۸,۵۵۸	۹۲,۵۹۱	۷۱۰,۶۲۱	۹,۸۷۴,۲۶۷	۸۵,۷۷۴	۱۲,۴۶۹,۰۹۹	۶۳۶,۴۱۶	۶۷۷,۴۶۸	۴۵,۱۵۵
خدمات اداری دولت (امور عمومی) ۱۱۶	۰	۰	۲,۱۵۰	۲۲۰,۱۴۳	۰	۰	۰	۰	۸۳۹	۳۹
خدمات دفاعی و انتظامی (خدمات دفاعی دولت به کل جامعه) ۱۱۷	۰	۰	۳,۱۹۲	۰	۳۵,۳۰۱	۰	۰	۰	۰	۰
خدمات تامین اجتماعی اجباری ۱۱۸	۰	۰	۰	۰	۰	۰	۰	۰	۰	۰
خدمات آموزش پیش دبستانی، ابتدایی خصوصی ۱۱۹	۰	۰	۰	۰	۰	۰	۰	۰	۰	۰
خدمات آموزش پیش دبستانی، ابتدایی دولتی ۱۲۰	۰	۰	۰	۰	۰	۰	۰	۰	۰	۰

جدول مصرف اقتصاد ایران سال ۱۳۹۵
به قیمت پایه
(۱۳۰محصول در ۸۹ فعالیت)
(میلیون ریال)

عنوان فعالیت	تولید فراورده های لبنی، آسیاب غلات (دانه آسیاب شده)، نشاسته و فراورده های نشاسته ای های نشاستهای	تولید سایر فرآورده های غذایی و غذای آماده برای حیوانات	تولید انواع آشامیدنی ها	تولید فرآورده های توتون و تنباکو (سیگار)	تولید منسوجات	تولید قالی و قالیچه	تولید پوشاک	تولید چرم و فرآورده های وابسته بجز کفش	تولید کفش و پاپوش	تولید چوب و فراورده های چوب و کالاها از چوب پنبه، به جز مبلمان؛ تولید حصیر و مواد حصیربافی
شماره	۱۱	۱۲	۱۳	۱۴	۱۵	۱۶	۱۷	۱۸	۱۹	۲۰
عنوان کالا و خدمت										
خدمات ارائه جا به مسافران (هتل ها و سایر اقامتگاهها)	۶۱,۲۸۵	۱۶,۹۳۶	۶,۶۳۶	۰	۲,۵۱۰	۱,۱۰۹	۲۱۴	۳۳۳	۸۷	۱,۶۶۱
خدمات ارائه غذا و نوشیدنی (رستوران ها و محل های صرف غذا و نوشیدنی)	۱۵۸,۳۳۵	۴۳,۷۵۵	۱۵,۹۰۲	۶,۷۴۹	۱۲,۱۲۶	۷,۸۰۲	۳۸۶	۹۹۹	۲۶۱	۳,۴۷۰
خدمات حمل و نقل جاده ای مسافر	۲۸۰,۰۳۸	۷۷,۳۸۷	۸,۶۳۸	۰	۱۷,۰۴۹	۱۲,۸۵۸	۱۱,۴۳۷	۶,۷۴۱	۱,۷۵۸	۶۴,۹۷۶
خدمات حمل و نقل جاده ای بار	۷,۷۶۴,۵۳۲	۱۳,۱۴۱,۳۹۵	۲,۷۷۳,۲۳۱	۱۵۹,۹۴۵	۲,۲۹۹,۵۷۱	۱,۵۹۰,۹۹۷	۲,۷۵۷,۴۵۰	۵۷۴,۳۵۷	۴۵۸,۵۰۶	۵,۷۹۳,۴۱۸
خدمات حمل و نقل ریلی مسافر	۱۵,۷۸۴	۴,۳۶۲	۰	۰	۱,۵۳۳	۱۹۶	۲	۱۸۳	۴۸	۶۱۸
خدمات حمل و نقل ریلی بار	۲۷۷,۰۹۱	۴۹۵,۹۱۷	۹۵,۶۳۹	۵,۵۲۰	۹۲,۶۴۵	۶۲,۰۸۵	۱۰۶,۷۲۵	۲۱,۳۲۹	۱۷,۲۴۰	۲۱۳,۵۹۳
خدمات انتقال از طریق خط لوله	۰	۰	۰	۰	۰	۰	۰	۰	۰	۰
خدمات حمل و نقل دریایی	۱۴۸,۰۸۱	۲۸۰,۲۲۶	۵۴,۶۳۹	۳,۲۴۳	۴۹,۷۹۵	۳۶,۸۴۲	۵۷,۴۸۱	۱۱,۹۹۲	۹,۷۹۶	۱۲۴,۶۱۷
خدمات حمل و نقل هوایی و فضایی	۶۸,۳۹۴	۷۳,۴۶۱	۱۳,۰۵۶	۷۵۴	۱۷,۱۶۹	۸,۳۴۰	۱۳,۴۸۹	۲,۹۷۴	۲,۲۸۷	۲۹,۴۷۷
خدمات پشتیبانی حمل و نقل (جابجایی بار، انبارداری، پایانه، پارکینگ و یدک کش)	۱,۳۱۸,۴۲۹	۲,۵۰۶,۰۹۰	۵۷۱,۴۱۶	۲۹,۰۸۷	۴۷۴,۸۵۴	۳۲۳,۲۹۸	۵۴۹,۰۵۲	۱۰۷,۵۲۲	۸۷,۸۴۰	۱,۱۴۵,۳۳۵
خدمات پست و پیک	۹,۸۷۱	۹,۹۶۴	۴,۰۰۱	۱۱,۰۸۷	۵,۰۳۸	۳,۴۶۸	۱۱,۱۹۳	۱,۹۷۴	۴۳۸	۱,۵۷۷
خدمات مالی، بانکداری سرمایه گذاری و خدمات جانبی به غیر از بیمه و حقوق بازنشستگی	۳,۴۷۴,۱۶۹	۳,۵۵۳,۶۰۶	۵۳۷,۹۶۳	۸۱,۳۹۴	۱,۰۰۲,۸۳۲	۴۵۳,۸۵۷	۲۷۶,۴۸۶	۱۶۳,۷۹۰	۱۵۰,۸۵۶	۴۴۴,۹۷۳
خدمات بیمه و مستمری، بیمه اتکایی، خدمات جانبی بیمه و مقرری بازنشستگی به جز تامین اج	۷,۹۲۴	۸,۳۵۲	۸۲۲	۱,۸۲۸	۵,۶۵۱	۳,۸۳۶	۵,۸۵۵	۷۷۲	۷۱۳	۴,۴۸۱
خدمات اجاره واحدهای مسکونی شخصی	۰	۰	۰	۰	۰	۰	۰	۰	۰	۰
خدمات واحدهای مسکونی اجاری	۰	۰	۰	۰	۰	۰	۰	۰	۰	۰
خدمات واحدهای غیر مسکونی اجاری	۳۵۳,۰۹۶	۳۲۷,۴۰۵	۱۵۸,۸۶۷	۱۶,۰۵۳	۸۵,۷۳۰	۴۴,۰۲۳	۱,۱۴۴,۴۲۵	۱۳,۸۲۴	۶۵,۰۲۴	۱۳۶,۴۲۹
خدمات معاملات ملکی (مستغلات)	۴,۴۰۰	۴,۴۴۱	۰	۰	۴۶۹	۳۹۱	۴۱,۵۷۷	۰	۰	۱۷۱
خدمات کرایه ماشین آلات و تجهیزات بدون متصدی و کالاهای شخصی و خانگی	۸۱,۶۵۶	۴۰۸,۴۲۷	۷,۴۵۸	۰	۱۱,۴۵۹	۹,۴۵۲	۱,۰۲۳	۷۳۳	۲۵۷	۱۰۴,۶۳۶
خدمات تحقیق و توسعه	۰	۰	۰	۰	۰	۰	۰	۰	۰	۰
خدمات مشاوره حقوقی و حسابداری، سایر خدمات تخصصی و فنی	۲۹۶,۳۹۶	۴۷۲,۶۷۷	۱۵۴,۳۵۰	۹,۱۲۲	۱۰۱,۷۶۴	۴۴,۸۷۶	۱۰۳,۶۶۳	۴۲,۰۳۹	۱۷,۰۳۴	۱۳۰,۴۶۲
خدمات دامپزشکی	۰	۰	۰	۰	۰	۰	۰	۰	۰	۰
خدمات تبلیغات و بازاریابی	۷۱۹,۵۵۷	۱,۱۹۱,۳۹۶	۵۱۴,۵۱۴	۱,۲۶۲	۵۴,۱۷۰	۳۰۲,۹۹۰	۶۵۷,۴۳۲	۶۱,۳۲۰	۶۳,۰۵۰	۱۶۳,۶۸۸
خدمات مخابراتی و اینترنتی	۶۷,۲۷۰	۱۴۰,۴۳۶	۱۸,۵۴۳	۵,۰۲۱	۳۷,۴۱۹	۲۰,۲۸۸	۱۵۹,۲۵۱	۱۶,۸۷۲	۱۷,۴۹۱	۴۵,۵۴۴
خدمات محتوای آنلاین، خبرگزاری ها، کتابخانه ها، پخش برنامه های رادیو تلویزیون	۰	۰	۰	۰	۰	۰	۰	۰	۰	۰
خدمات سرویس و تعمیر و نصب، نظافت و سایر خدمات پشتیبانی، تولیدی و انتشاراتی	۴۳۴,۷۷۷	۱,۰۰۹,۰۲۳	۴۵,۵۰۱	۲۱,۰۱۸	۲۰۰,۵۳۰	۹۹۲,۵۶۸	۱۹۴,۳۹۲	۸,۰۷۷	۶۹,۳۱۰	۳۰۷,۶۴۴
خدمات اداری دولت (امور عمومی)	۱,۴۶۷	۱,۴۸۰	۱,۲۶۷	۲۴,۸۱۲	۹,۹۰۷	۵	۰	۱۰	۲	۰
خدمات دفاعی و انتظامی (خدمات دفاعی دولت به کل جامعه)	۰	۰	۰	۰	۰	۰	۰	۰	۰	۰
خدمات تامین اجتماعی اجباری	۰	۰	۰	۰	۰	۰	۰	۰	۰	۰
خدمات آموزش پیش دبستانی، ابتدایی خصوصی	۰	۰	۰	۰	۰	۰	۰	۰	۰	۰
خدمات آموزش پیش دبستانی، ابتدایی دولتی	۰	۰	۰	۰	۰	۰	۰	۰	۰	۰

جدول مصرف اقتصاد ایران سال ۱۳۹۵
به قیمت پایه
(۱۳۰محصول در ۸۹ فعالیت)
(میلیون ریال)

عنوان فعالیت	تولیدکاغذ و فرآورده های کاغذی	چاپ و تکثیر رسانه های ضبط شده	تولید فراورده های نفتی (پالایشگاه ها)	تولید سایر فرآورده های حاصل از تصفیه نفت (غیر پالایشگاه ها)	تولید مواد شیمیایی و فرآورده های شیمیایی	تولید داروها و فرآورده های داروئی شیمیایی و گیاهی	تولید فرآورده های لاستیکی و پلاستیکی	تولید شیشه و محصولات شیشه ای	تولید محصولات کانی غیر فلزی طبقه بندی نشده در جای دیگر	تولید آهن و فولاد پایه
عنوان کالا و خدمت / شماره	۲۱	۲۲	۲۳	۲۴	۲۵	۲۶	۲۷	۲۸	۲۹	۳۰
خدمات ارائه جا به مسافران (هتل ها و سایر اقامتگاهها) ۹۱	۷,۱۹۱	۱,۳۰۸	۵,۸۶۱	۲۹۰	۵۸۲,۶۹۸	۸۷,۷۵۴	۷۵,۰۲۲	۱,۰۷۷	۲۴,۰۵۵	۸۷,۱۳۷
خدمات ارائه غذا و نوشیدنی (رستوران ها و محل های صرف غذا و نوشیدنی) ۹۲	۱۰۹,۸۱۱	۲,۹۸۶	۲۵,۴۶۶	۱,۷۲۱	۲۱۴,۱۲۱	۷۳,۹۲۴	۷۲,۲۴۵	۲,۰۲۹	۶۶,۹۰۳	۶۵,۹۲۸
خدمات حمل و نقل جاده ای مسافر ۹۳	۸۰,۹۰۱	۱۹,۹۹۰	۹۱,۶۴۳	۵,۱۹۷	۸۵,۴۷۶	۲,۶۸۸	۱۱۶,۱۷۶	۳۰,۲۳۱	۱۴۳,۴۴۰	۵۱,۲۶۰
خدمات حمل و نقل جاده ای بار ۹۴	۴,۱۸۶,۷۳۱	۱,۹۲۷,۹۴۲	۱,۳۹۴,۰۰۳	۱,۶۲۸,۲۰۷	۲۲,۳۵۳,۶۷۵	۲,۷۴۶,۵۱۳	۹,۸۴۴,۷۵۳	۳,۲۲۰,۰۵۵	۲۱,۴۹۱,۳۳۵	۳۵,۴۰۱,۵۷۵
خدمات حمل و نقل ریلی مسافر ۹۵	۰	۵۶۳	۹۵۵	۴۷	۲,۹۷۷	۱۱	۲,۵۶۴	۴	۵,۶۶۱	۲,۱۴۲
خدمات حمل و نقل ریلی بار ۹۶	۱۵۷,۱۲۸	۷۱,۴۸۸	۱۰۶,۹۴۷	۶۷,۳۵۳	۲,۸۷۱,۸۰۹	۱۲۶,۴۹۵	۳۸۸,۴۴۹	۱۱۶,۹۳۹	۸۵۸,۵۱۶	۱,۲۴۰,۱۴۲
خدمات انتقال از طریق خط لوله ۹۷	۰	۰	۷,۵۱۷,۱۶۰	۰	۳۶,۳۴۲	۰	۰	۰	۰	۰
خدمات حمل و نقل دریایی ۹۸	۸۹,۴۷۱	۴۱,۶۲۲	۳۱,۳۴۷	۳۵,۳۱۶	۲۰۰,۲۹۶	۸۸,۹۰۴	۲۰۰,۲۳۴	۶۸,۱۸۵	۴۲۶,۳۴۳	۷۲۷,۶۵۷
خدمات حمل و نقل هوایی و فضایی ۹۹	۲۳,۲۳۶	۹,۶۸۳	۳۹,۳۰۶	۹,۷۹۶	۳۳,۵۵۰	۱۴,۰۳۲	۵۹,۸۶۰	۱۶,۰۳۵	۱۱۳,۱۸۸	۱۷۳,۹۵۰
خدمات پشتیبانی حمل و نقل (جابجایی بار، انبارداری، پایانه، پارکینگ و یدک کش) ۱۰۰	۸۱۴,۱۱۷	۴۰۰,۸۴۶	۱,۰۲۳,۹۲۹	۳۱۹,۳۱۳	۱,۲۵۱,۷۶۵	۵۳۳,۹۵۳	۱,۹۱۰,۱۵۱	۶۳۲,۸۰۱	۳,۸۰۵,۵۶۲	۶,۵۲۷,۷۸۴
خدمات پست و پیک ۱۰۱	۷,۴۶۵	۹,۰۳۷	۵۸۳	۱۴,۹۸۶	۴۰۲,۲۴۳	۸,۳۳۰	۳,۸۵۶	۱۴,۷۶۳	۲۲,۳۲۶	۴۷,۴۲۶
خدمات مالی، بانکداری سرمایه گذاری و خدمات جانبی به غیر از بیمه و حقوق بازنشستگی ۱۰۲	۹۸۷,۲۴۶	۴۲۳,۸۱۰	۱۲,۰۵۰,۵۵۶	۱,۱۷۰,۸۴۹	۱۴,۳۴۹,۳۵۱	۱,۷۱۵,۸۵۲	۴,۱۶۵,۸۴۴	۷۴۱,۴۲۵	۴,۱۵۱,۸۴۳	۷,۳۵۵,۸۱۱
خدمات بیمه و مستمری، بیمه اتکایی، خدمات جانبی بیمه و مقرری بازنشستگی به جز تامین اج ۱۰۳	۲,۷۵۳	۱,۹۷۸	۴,۰۶۵	۳۵۷	۸۵۱,۹۶۴	۱,۷۱۰	۷,۱۵۸	۱,۱۸۵	۲۳,۵۵۵	۳,۱۳۶
خدمات اجاره واحدهای مسکونی شخصی ۱۰۴	۰	۰	۰	۰	۰	۰	۰	۰	۰	۰
خدمات واحدهای مسکونی اجاری ۱۰۵	۰	۰	۰	۰	۰	۰	۰	۰	۰	۰
خدمات واحدهای غیر مسکونی اجاری ۱۰۶	۷۸,۹۱۹	۱۹۵,۸۳۸	۱۱,۱۲۱	۲۱,۶۸۹	۲,۰۸۴,۶۳۱	۱۶۸,۱۱۲	۳۵۳,۸۲۴	۲۱,۱۹۷	۴۰۰,۶۲۲	۵۳,۶۶۰
خدمات معاملات ملکی (مستغلات) ۱۰۷	۰	۰	۲,۱۱۴	۴,۹۴۲	۱۲,۷۵۶	۰	۴۰	۰	۲۱۰	۰
خدمات کرایه ماشین آلات و تجهیزات بدون متصدی و کالاهای شخصی و خانگی ۱۰۸	۴۹,۲۶۵	۴۴,۹۹۰	۲,۴۵۲	۲۰۶,۰۱۸	۶۵۱,۶۱۳	۳۰,۷۹۶	۱۲۱,۰۶۵	۹,۳۸۲	۱,۳۸۸,۶۰۵	۷۳۷,۲۳۳
خدمات تحقیق و توسعه ۱۰۹	۰	۰	۰	۰	۰	۰	۰	۰	۰	۰
خدمات مشاوره حقوقی و حسابداری، سایر خدمات تخصصی و فنی ۱۱۰	۸۸,۶۸۵	۵۴,۸۶۳	۸۹۷,۷۱۹	۵۵۹,۵۴۲	۲,۳۵۰,۶۱۳	۵۵۳,۵۵۳	۴۷۹,۶۲۸	۱۲۱,۴۰۴	۶۹۷,۱۲۷	۴۵۲,۶۳۴
خدمات دامپزشکی ۱۱۱	۰	۰	۰	۰	۰	۰	۰	۰	۰	۰
خدمات تبلیغات و بازاریابی ۱۱۲	۴۶۱,۲۰۷	۷۶,۳۳۲	۳۵,۶۲۹	۲۵,۱۶۴	۵,۳۷۷,۶۵۱	۱,۵۸۰,۰۹۸	۱,۰۷۰,۸۵۵	۷۷,۳۱۱	۷۸۷,۹۶۰	۵۴۱,۲۷۶
خدمات مخابراتی و اینترنتی ۱۱۳	۳۸,۰۲۲	۵۳,۴۵۴	۱۰,۹۲۱	۲۴,۲۱۱	۳۸۸,۰۲۰	۲۹,۲۵۲	۱۶۳,۶۱۸	۲۶,۱۰۵	۳۱۸,۵۳۶	۹۵,۲۷۶
خدمات محتوای آنلاین، خبرگزاری ها، کتابخانه ها، پخش برنامه های رادیو تلویزیون ۱۱۴	۰	۰	۰	۰	۰	۰	۰	۰	۰	۰
خدمات سرویس و تعمیر و نصب، نظافت و سایر خدمات پشتیبانی، تولیدی و انتشاراتی ۱۱۵	۳۰,۶۱۰	۸۶۳,۰۳۹	۵,۳۷۷,۱۲۹	۱۸,۲۷۰	۵,۶۸۹,۵۸۳	۲۱۵,۲۸۳	۵۹۱,۶۹۰	۱۴۵,۸۵۷	۱,۴۰۹,۹۷۵	۶۶۷,۹۳۴
خدمات اداری دولت (امور عمومی) ۱۱۶	۳۴	۱۳۲	۱,۶۳۳	۳,۸۱۶	۷۰۳,۵۰۲	۰	۳۸۱	۲,۰۸۷	۴,۴۹۳	۱۹,۵۷۰
خدمات دفاعی و انتظامی (خدمات دفاعی دولت به کل جامعه) ۱۱۷	۰	۰	۰	۰	۰	۰	۰	۰	۰	۰
خدمات تامین اجتماعی اجباری ۱۱۸	۰	۰	۰	۰	۰	۰	۰	۰	۰	۰
خدمات آموزش پیش دبستانی، ابتدایی خصوصی ۱۱۹	۰	۰	۰	۰	۰	۰	۰	۰	۰	۰
خدمات آموزش پیش دبستانی، ابتدایی دولتی ۱۲۰	۰	۰	۰	۰	۰	۰	۰	۰	۰	۰

جدول مصرف اقتصاد ایران سال ۱۳۹۵
به قیمت پایه
(۱۳۰محصول در ۸۹ فعالیت)
(میلیون ریال)

عنوان فعالیت	تولید محصولات اساسی مس و آلومینیوم	تولید سایر فلزات اساسی و ریخته گری	تولید محصولات فلزی ساخته شده به جز ماشین آلات و تجهیزات	تولید محصولات الکترونیکی و نوری	تولید تجهیزات برقی	تولید ماشین آلات و تجهیزات طبقه بندی نشده در جای دیگر	تولید وسایل نقلیه موتوری، تریلر و نیم تریلر	تولید سایر تجهیزات حمل و نقل	تولید مبلمان	تولید سایر مصنوعات
شماره	۳۱	۳۲	۳۳	۳۴	۳۵	۳۶	۳۷	۳۸	۳۹	۴۰
عنوان کالا و خدمت										
خدمات ارائه جا به مسافران (هتل ها و سایر اقامتگاهها)	۴۴	۹۱۵	۲۵,۳۶۰	۱۵,۲۴۶	۱۲۸,۷۳۵	۶۴,۷۵۲	۶۰,۷۸۲	۳۹,۶۰۲	۲,۰۶۵	۱۱,۰۴۹
خدمات ارائه غذا و نوشیدنی (رستوران ها و محل های صرف غذا و نوشیدنی)	۲۳۰	۸,۵۵۴	۱۵۸,۰۶۸	۲۸,۳۹۱	۵۰,۲۷۴	۱۸۹,۴۳۸	۴۲۵,۰۸۲	۲,۶۱۲	۲۲,۶۳۰	۲۵,۹۵۹
خدمات حمل و نقل جاده ای مسافر	۶۴,۲۷۸	۵,۷۱۱	۲۴۰,۲۴۴	۷۸۳	۱۴,۳۴۲	۱۲,۳۹۵	۳۴,۵۱۸	۷۳۸	۲۵,۷۲۰	۲۱۷
خدمات حمل و نقل جاده ای بار	۷,۴۹۹,۵۷۶	۱,۳۰۹,۶۲۸	۲۰,۱۹۶,۲۹۶	۹۹۳,۷۱۴	۹,۹۴۳,۷۷۳	۱۰,۳۹۹,۴۴۳	۳۶,۱۹۱,۱۱۲	۱,۹۶۲,۶۷۰	۴,۳۰۷,۰۱۳	۲,۶۰۴,۰۴۰
خدمات حمل و نقل ریلی مسافر	۰	۴۹	۱۰,۶۱۵	۰	۸۵۱	۱,۱۷۹	۲۵,۲۵۸	۳۱۶	۸,۰۸۴	۱,۱۹۴
خدمات حمل و نقل ریلی بار	۶۷۲,۴۹۷	۴۸,۷۰۵	۱,۰۸۶,۰۹۰	۳۶,۷۸۳	۴۰۳,۱۱۲	۳۸۹,۷۰۵	۱,۳۹۵,۳۵۷	۷۶,۲۳۹	۱۶۳,۲۵۹	۱۰۲,۸۳۳
خدمات انتقال از طریق خط لوله	۰	۰	۰	۰	۰	۰	۰	۰	۰	۰
خدمات حمل و نقل دریایی	۱۴۹,۶۱۵	۲۷,۵۷۵	۴۳۲,۴۸۶	۲۱,۲۲۲	۲۲۶,۴۱۹	۲۲۹,۷۳۹	۷۴۹,۵۱۱	۴۴,۳۵۵	۹۲,۵۶۹	۵۸,۵۸۴
خدمات حمل و نقل هوایی و فضایی	۳۴,۷۹۲	۶,۵۵۸	۱۱۴,۳۲۰	۱۸,۷۵۸	۶۲,۰۴۳	۵۸,۲۹۳	۱۷۱,۷۸۷	۱۰,۷۳۵	۲۱,۰۴۹	۱۳,۸۷۱
خدمات پشتیبانی حمل و نقل (جابجایی بار، انبارداری، پایانه، پارکینگ و یدک کش)	۱,۳۴۲,۰۱۱	۲۷۷,۰۴۶	۳,۸۶۸,۱۴۳	۱۹۳,۵۳۱	۱,۹۱۹,۹۸۶	۲,۰۲۳,۰۰۰	۶,۷۵۱,۵۷۰	۳۹۸,۱۲۲	۸۳۱,۷۷۷	۵۲۷,۱۸۴
خدمات پست و پیک	۸,۹۹۳	۳,۰۲۹	۱۷۶,۶۶۰	۶۶,۲۳۸	۸۰,۶۸۶	۱۵۶,۵۲۴	۱۳۵,۲۵۵	۲۶,۸۴۷	۲,۶۴۹	۱,۴۷۴
خدمات مالی، بانکداری سرمایه گذاری و خدمات جانبی به غیر از بیمه و حقوق بازنشستگی	۱,۶۴۶,۴۲۹	۲۰۸,۰۹۱	۳,۲۴۷,۱۱۶	۳۳۵,۴۶۷	۲,۳۳۹,۳۹۷	۲,۰۵۸,۰۱۱	۹,۲۵۳,۴۸۷	۷۸۵,۷۶۹	۳۰۳,۳۷۲	۳۷۳,۲۰۵
خدمات بیمه و مستمری، بیمه اتکایی، خدمات جانبی بیمه و مقرری بازنشستگی به جز تامین اج	۵۵,۵۶۷	۱,۷۳۹	۱۱,۷۹۰	۲۷,۸۰۹	۵,۶۹۷	۳۱,۰۵۰	۱۸,۶۵۴	۱,۲۴۷	۴,۲۰۶	۱,۳۷۴
خدمات اجاره واحدهای مسکونی شخصی	۰	۰	۰	۰	۰	۰	۰	۰	۰	۰
خدمات واحدهای مسکونی اجاری	۰	۰	۰	۰	۰	۰	۰	۰	۰	۰
خدمات واحدهای غیر مسکونی اجاری	۱۰۵,۷۲۹	۲۸,۶۴۰	۴۹۱,۴۵۰	۵۴,۳۵۵	۲۱۷,۴۵۶	۲۲۰,۰۳۷	۲۷۱,۹۳۰	۹۳,۳۰۲	۹۵۵,۴۵۶	۷۲,۶۱۵
خدمات معاملات ملکی (مستغلات)	۰	۶۲	۱۸,۵۱۳	۱,۶۸۲	۵۴۲	۴,۵۴۸	۱۶,۵۵۰	۰	۲۹	۰
خدمات کرایه ماشین آلات و تجهیزات بدون متصدی و کالاهای شخصی و خانگی	۷۹۹,۳۸۹	۴۱,۸۳۱	۳۷۱,۷۹۳	۱,۹۹۶	۴۳,۶۶۰	۴۳,۶۲۹	۱۶۰,۶۳۷	۹۰,۵۳۵	۱,۶۷۲	۶,۵۴۶
خدمات تحقیق و توسعه	۰	۰	۰	۰	۰	۰	۰	۰	۰	۰
خدمات مشاوره حقوقی و حسابداری، سایر خدمات تخصصی و فنی	۱۳۴,۶۵۰	۵۶,۱۷۲	۱,۱۳۹,۹۱۶	۵۳,۵۸۹	۳۸۸,۱۳۵	۴۱۳,۶۵۷	۱,۰۲۳,۰۴۴	۱۸۲,۵۵۹	۱۱۱,۹۲۳	۶۸,۹۵۶
خدمات دامپزشکی	۰	۰	۰	۰	۰	۰	۰	۰	۰	۰
خدمات تبلیغات و بازاریابی	۱۰۴,۰۱۸	۳۰,۲۳۴	۱,۰۳۸,۰۲۲	۱۷۵,۵۶۳	۸۹۶,۸۸۷	۴۱۵,۱۰۰	۲,۸۸۸,۹۰۴	۳۱۳,۲۳۳	۳۸۴,۱۱۷	۱۸۰,۵۶۸
خدمات مخابراتی و اینترنتی	۳۰,۹۰۱	۱۵,۵۷۳	۲۴۱,۲۵۷	۱۵,۳۶۴	۹۹,۴۷۰	۸۱,۹۱۹	۱۱۲,۱۶۲	۲۹,۶۵۲	۹۰,۵۳۶	۲۶,۱۶۴
خدمات محتوای آنلاین، خبرگزاری ها، کتابخانه ها، پخش برنامه های رادیو تلویزیون	۰	۰	۰	۰	۰	۰	۰	۰	۰	۰
خدمات سرویس و تعمیر و نصب، نظافت و سایر خدمات پشتیبانی، تولیدی و انتشاراتی	۱۵۳,۸۱۹	۲۹۱,۹۳۸	۲,۳۰۰,۸۹۱	۲۹,۷۰۷	۱۱۴,۱۱۸	۳۷۰,۳۳۱	۵,۷۲۱,۰۱۹	۲,۷۰۴,۲۵۶	۵۹,۷۸۲	۳۹,۴۵۷
خدمات اداری دولت (امور عمومی)	۰	۱,۰۶۷	۱۲,۱۷۴	۶۱,۷۹۴	۲۷۷	۱۸۴,۴۸۲	۱۶۳,۷۰۱	۰	۰	۳۴۴
خدمات دفاعی و انتظامی (خدمات دفاعی دولت به کل جامعه)	۰	۰	۰	۰	۰	۰	۰	۰	۰	۰
خدمات تامین اجتماعی اجباری	۰	۰	۰	۰	۰	۰	۰	۰	۰	۰
خدمات آموزش پیش دبستانی، ابتدایی خصوصی	۰	۰	۰	۰	۰	۰	۰	۰	۰	۰
خدمات آموزش پیش دبستانی، ابتدایی دولتی	۰	۰	۰	۰	۰	۰	۰	۰	۰	۰

جدول مصرف اقتصاد ایران سال ۱۳۹۵
به قیمت پایه
(۱۳۰محصول در ۸۹ فعالیت)
(میلیون ریال)

عنوان فعالیت	تعمیر و نصب ماشین آلات و تجهیزات	تولید، انتقال و توزیع برق	تولید گاز؛ توزیع سوختهای گازی از طریق شاه لوله	جمع آوری، تصفیه و تامین آب	فاضلاب، فعالیت های جمع آوری، تصفیه و دفع پسماند؛ بازیافت مواد	ساختمان خصوصی	ساختمان دولتی	فروش، نگهداری و تعمیر وسایل نقلیه موتوری و موتور سیکلت	عمده فروشی و خرده فروشی	حمل و نقل ریلی مسافر
شماره	۴۱	۴۲	۴۳	۴۴	۴۵	۴۶	۴۷	۴۸	۴۹	۵۰
عنوان کالا و خدمت										
خدمات ارائه جا به مسافران (هتل ها و سایر اقامتگاهها)	۱۰,۵۶۱	۲۸۵,۷۶۴	۱۳۷,۹۱۰	۵۰۹,۷۸۹	۱۹۱	۱,۷۱۳,۶۹۰	۱,۶۳۰,۲۱۵	۶۶,۴۸۷	۲۵۲,۱۲۸	۲,۵۶۳
خدمات ارائه غذا و نوشیدنی (رستوران ها و محل های صرف غذا و نوشیدنی)	۲۴,۸۱۳	۳۹۵,۵۰۹	۵۳۴,۰۴۷	۳۱۴,۷۴۲	۴۴,۳۲۳	۳,۰۰۳,۷۱۵	۱,۹۱۶,۷۲۰	۲۹۱,۹۹۹	۱,۴۷۹,۱۹۹	۳,۵۶۰
خدمات حمل و نقل جاده ای مسافر	۲۰۷	۱۹,۷۳۵	۹۲۸,۳۳۵	۱۶۷,۱۰۶	۱۸,۳۹۰	۲,۷۷۷,۵۱۵	۴,۳۰۶,۹۷۷	۸۴۴,۶۴۸	۲۱,۵۰۳,۵۸۷	۳,۳۶۷
خدمات حمل و نقل جاده ای بار	۶۳۹,۵۷۱	۴۳۳,۴۳۵	۲,۱۹۶,۲۳۲	۵۹۰,۹۲۶	۴۱۲,۱۰۳	۹۸,۷۸۴,۷۲۵	۵۳,۴۸۶,۷۱۰	۷۴۰,۴۹۴	۲۰,۳۱۳,۸۴۰	۶۴,۵۰۵
خدمات حمل و نقل ریلی مسافر	۱,۱۴۱	۰	۲	۱۷	۰	۰	۳۱,۳۷۴	۰	۰	۱,۴۵۵
خدمات حمل و نقل ریلی بار	۲۵,۱۵۷	۱۷,۱۱۷	۱۸,۸۱۱	۲۰,۱۲۵	۱۶,۰۸۶	۳,۶۴۱,۶۰۷	۱,۹۲۰,۹۲۹	۴۷,۳۲۸	۳,۱۴۶,۶۶۳	۱۴۱,۹۷۵
خدمات انتقال از طریق خط لوله	۰	۰	۰	۰	۰	۰	۰	۰	۵,۲۷۲,۷۴۶	۰
خدمات حمل و نقل دریایی	۱۲,۹۰۲	۱۰,۰۵۵	۱۱,۰۵۱	۱۳,۴۵۳	۹,۹۷۸	۲,۱۳۹,۲۳۹	۱,۱۱۲,۹۰۸	۱۴,۹۰۴	۱۱۲,۴۹۰	۹۱۵
خدمات حمل و نقل هوایی و فضایی	۳,۲۳۸	۲۲,۶۴۵	۳۰۷,۴۷۰	۳,۲۸۴	۲,۱۱۶	۶۵۴,۷۴۹	۵۰۹,۷۶۲	۳,۴۶۶	۲۶,۱۵۷	۲۱۳
خدمات پشتیبانی حمل و نقل (جابجایی بار، انبارداری، پایانه، پارکینگ و یدک کش)	۱۱۷,۴۸۹	۲۳۰,۳۲۳	۱۷۸,۸۴۱	۱۷۵,۵۷۹	۱۴۰,۴۳۵	۲۴,۶۴۹,۷۵۱	۱۰,۸۴۴,۸۴۶	۱,۴۲۷,۰۷۷	۲۴,۴۱۹,۵۷۹	۱,۱۳۷,۹۲۳
خدمات پست و پیک	۱,۲۱۱	۱۸,۹۸۸	۲۷۱,۴۷۲	۱۲,۸۳۷	۶۴۱	۸۷۰	۱۶۲,۷۹۷	۸۷,۵۲۹	۱,۱۰۷,۴۴۳	۳۹
خدمات مالی، بانکداری سرمایه گذاری و خدمات جانبی به غیر از بیمه و حقوق بازنشستگی	۲۸۲,۶۷۰	۳,۸۳۶,۶۶۰	۷,۱۳۷,۰۹۴	۶۴۵,۸۱۲	۱۳۱,۲۱۹	۲۳,۱۸۵,۶۲۲	۱۷,۹۵۳,۲۶۲	۲,۰۵۷,۸۵۱	۴۱,۰۶۰,۳۶۵	۱۱۳,۲۹۸
خدمات بیمه و مستمری، بیمه اتکایی، خدمات جانبی بیمه و مقرری بازنشستگی به جز تامین اج	۲۱,۰۶۰	۲۶,۹۷۱	۶۹,۰۵۷	۴,۵۹۰	۲,۹۰۳	۱,۱۰۲,۱۷۷	۳,۸۵۱,۸۰۳	۱۷,۷۴۲	۵۶۱,۴۱۵	۱,۰۹۸
خدمات اجاره واحدهای مسکونی شخصی	۰	۰	۰	۰	۰	۰	۰	۰	۰	۰
خدمات واحدهای مسکونی اجاری	۰	۰	۰	۰	۰	۰	۰	۰	۰	۰
خدمات واحدهای غیر مسکونی اجاری	۸۷,۰۹۸	۸۶,۱۷۸	۱,۷۸۵,۴۶۰	۳۶,۴۲۴	۲,۹۸۱	۱,۷۲۴,۶۶۲	۲,۱۰۰,۹۰۵	۱۳,۳۰۵,۹۰۱	۱۴۹,۰۳۲,۵۳۷	۱۱۳,۵۶۷
خدمات معاملات ملکی (مستغلات)	۰	۰	۰	۰	۰	۴۷,۷۷۶	۰	۴۱۱,۵۲۳	۴,۶۰۹,۲۵۴	۰
خدمات کرایه ماشین آلات و تجهیزات بدون متصدی و کالاهای شخصی و خانگی	۵۱,۹۴۷	۱,۲۶۶,۲۴۷	۰	۶۴,۳۸۳	۵۹,۰۰۹	۱,۵۷۷,۵۵۹	۹۵۸,۱۳۴	۰	۰	۷۷۰,۷۹۷
خدمات تحقیق و توسعه	۰	۰	۰	۰	۰	۰	۰	۰	۰	۰
خدمات مشاوره حقوقی و حسابداری، سایر خدمات تخصصی و فنی	۴۲,۰۰۹	۴,۱۱۴,۳۸۴	۱۷۸,۵۳۷	۳۷۱,۶۷۴	۴,۰۷۷	۳۷,۱۴۵,۸۵۰	۴,۲۴۰,۲۲۹	۲۶۳,۱۵۴	۱,۴۰۶,۲۶۸	۱,۱۰۸,۱۰۲
خدمات دامپزشکی	۰	۰	۰	۰	۰	۰	۰	۰	۰	۰
خدمات تبلیغات و بازاریابی	۳۹,۰۱۱	۱,۱۱۳,۰۸۰	۱۲۶,۲۵۹	۵۶۰,۱۷۵	۱۰۱,۹۸۷	۰	۰	۳۵۵,۳۲۵	۲,۰۰۸,۴۷۱	۳,۵۹۴
خدمات مخابراتی و اینترنتی	۱۰,۰۰۷	۳۲۲,۰۹۵	۵۵۹,۱۸۳	۹۸,۲۰۰	۳۸,۳۶۱	۳,۱۳۰,۳۴۶	۱,۷۲۲,۲۹۳	۳,۲۲۳,۴۷۸	۲۷,۸۸۹,۳۳۶	۱,۱۷۵
خدمات محتوای آنلاین، خبرگزاری ها، کتابخانه ها، پخش برنامه های رادیو تلویزیون	۰	۰	۰	۰	۰	۰	۰	۰	۰	۰
خدمات سرویس و تعمیر و نصب، نظافت و سایر خدمات پشتیبانی، تولیدی و انتشاراتی	۱,۳۳۲,۴۷۴	۲۹,۶۰۳,۲۱۱	۱۳,۰۷۴,۵۸۰	۱۴,۶۹۳,۸۳۱	۵,۰۵۲,۹۸۷	۴,۳۲۴,۷۰۶	۱,۴۶۲,۴۰۶	۳,۶۴۷	۱,۱۱۳,۸۵۲	۱۷۲,۰۷۰
خدمات اداری دولت (امور عمومی)	۲۸۳	۱۶۵	۱۶۹	۳۹,۳۶۷	۰	۰	۰	۰	۰	۰
خدمات دفاعی و انتظامی (خدمات دفاعی دولت به کل جامعه)	۰	۰	۰	۰	۰	۰	۰	۰	۰	۰
خدمات تامین اجتماعی اجباری	۰	۰	۰	۰	۰	۰	۰	۰	۰	۰
خدمات آموزش پیش دبستانی، ابتدایی خصوصی	۰	۰	۰	۰	۰	۰	۰	۰	۰	۰
خدمات آموزش پیش دبستانی، ابتدایی دولتی	۰	۰	۰	۰	۰	۰	۰	۰	۰	۰

جدول مصرف اقتصاد ایران سال ۱۳۹۵
به قیمت پایه
(۱۳۰محصول در ۸۹ فعالیت)
(میلیون ریال)

عنوان فعالیت	حمل و نقل ریلی بار	حمل و نقل جاده ای مسافر	حمل و نقل جاده ای بار	حمل و نقل از طریق خطوط لوله	حمل و نقل آبی	حمل و نقل هوایی	انبارداری و ذخیره سازی	فعالیت های پشتیبانی حمل و نقل	فعالیت های پست و پیک	فعالیت های خدماتی مربوط به تامین جا (هتل)
شماره	۵۱	۵۲	۵۳	۵۴	۵۵	۵۶	۵۷	۵۸	۵۹	۶۰
عنوان کالا و خدمت										
خدمات ارائه جا به مسافران (هتل ها و سایر اقامتگاهها)	۴۴,۱۶۶	۱۴۷,۱۹۱	۶,۹۰۲	۱۱۱,۳۲۸	۸۱,۵۸۵	۲۲۲,۶۶۸	۶۷۷	۲۶,۹۳۸	۱۵۳	۵,۷۸۹
خدمات ارائه غذا و نوشیدنی (رستوران ها و محل های صرف غذا و نوشیدنی)	۷۸,۶۰۲	۲۸۲,۵۷۲	۱۲,۱۷۳	۲۹۳,۵۹۰	۱۶۶,۲۵۳	۳,۴۶۳,۵۹۴	۸,۶۱۰	۳۵۵,۹۳۹	۱,۷۸۷	۷۱,۴۸۹
خدمات حمل و نقل جاده ای مسافر	۱۶۰,۱۷۱	۲,۸۱۶,۶۱۸	۷۲,۰۷۹	۱۰۳,۲۶۵	۱۰۶,۸۱۱	۱,۰۷۲,۱۹۵	۳۲,۵۲۳	۱,۲۴۴,۷۵۴	۱,۱۱۰	۰
خدمات حمل و نقل جاده ای بار	۲۲۴,۲۵۴	۱,۵۸۶,۳۳۶	۱۰,۷۶۰,۶۴۱	۴۳۵,۷۱۲	۵۷۹,۰۱۰	۲۳۵,۵۱۴	۸۵,۵۹۱	۶۶۹,۹۹۷	۱۴۴,۳۳۱	۲۰۴,۸۲۳
خدمات حمل و نقل ریلی مسافر	۲۵,۰۶۴	۷۲	۱	۰	۰	۰	۰	۰	۰	۰
خدمات حمل و نقل ریلی بار	۲,۳۶۳,۵۰۳	۶۲,۶۱۸	۲۶۲,۶۵۹	۲,۶۴۳	۲۲,۸۹۸	۹,۰۴۱	۴۲۹	۱۲,۲۵۹	۹,۳۶۹	۷,۲۰۵
خدمات انتقال از طریق خط لوله	۰	۰	۰	۰	۰	۰	۰	۰	۰	۰
خدمات حمل و نقل دریایی	۱,۵۸۲	۳۶,۷۸۴	۱۵۴,۲۹۷	۱,۵۵۳	۲,۸۷۹,۱۹۷	۲۱,۲۱۳	۲۵۲	۱۰۶,۱۵۹	۱,۰۳۲	۴,۲۳۳
خدمات حمل و نقل هوایی و فضایی	۳۶۸	۱۵,۹۸۱	۴۸,۸۲۳	۱۷,۹۷۵	۳,۹۷۵	۸۰۷,۰۷۳	۵۹	۲,۲۱۳	۲۴۰	۳,۳۹۸
خدمات پشتیبانی حمل و نقل (جابجایی بار، انبارداری، پایانه، پارکینگ و یدک کش)	۱۵,۵۶۲,۹۶۱	۱,۲۵۶,۸۹۸	۶,۲۵۸,۵۹۲	۱۴,۴۴۵	۷,۰۵۲,۲۱۶	۴,۵۵۲,۵۰۳	۱۱۴,۷۳۲	۱۱,۶۴۷,۱۶۰	۲۲۷,۵۴۷	۴۸,۱۱۴
خدمات پست و پیک	۴۰۹	۲۳,۶۶۴	۲,۱۱۴	۱,۹۶۰	۳,۳۹۱,۷۵۹	۲,۱۷۱	۲۵۸	۱۹۴,۲۵۷	۱,۴۴۸,۷۴۵	۲,۳۴۷
خدمات مالی، بانکداری سرمایه گذاری و خدمات جانبی به غیر از بیمه و حقوق بازنشستگی	۸۴۸,۹۸۸	۵,۶۳۷,۸۳۰	۱۹,۰۶۹,۸۳۲	۳۳۲,۳۰۸	۱,۴۲۶,۳۶۹	۱,۵۴۹,۳۷۵	۱۲۵,۶۶۵	۳,۰۱۳,۹۰۳	۳۴۲,۷۴۳	۶۱۰,۳۲۳
خدمات بیمه و مستمری، بیمه اتکایی، خدمات جانبی بیمه و مقرری بازنشستگی به جز تامین اج	۵,۷۶۵	۲۵۴,۵۰۵	۵۳۴,۵۱۵	۸,۸۵۰	۱۰۳,۲۰۹	۷۶,۷۹۸	۱,۳۳۳	۳۲,۰۰۰	۲,۸۲۸	۸,۷۴۱
خدمات اجاره واحدهای مسکونی شخصی	۰	۰	۰	۰	۰	۰	۰	۰	۰	۰
خدمات واحدهای مسکونی اجاری	۰	۰	۰	۰	۰	۰	۰	۰	۰	۰
خدمات واحدهای غیر مسکونی اجاری	۵۰,۹۲۱	۲۲,۳۵۲	۱۲۱,۵۱۸	۳۴,۵۴۶	۱۱,۸۲۷	۲۸,۹۷۷	۲۰۴,۷۳۵	۱,۲۶۰,۰۶۹	۱,۲۰۶,۴۹۳	۲۸۳,۷۲۵
خدمات معاملات ملکی (مستغلات)	۰	۰	۰	۰	۰	۰	۰	۰	۰	۰
خدمات کرایه ماشین آلات و تجهیزات بدون متصدی و کالاهای شخصی و خانگی	۹۲۸,۶۷۷	۲۱۳,۶۴۱	۶۵	۱,۳۰۸	۵۹۵,۶۶۵	۷۷,۸۹۴	۲۷,۵۷۴	۳۱۶,۸۲۲	۰	۰
خدمات تحقیق و توسعه	۰	۰	۰	۰	۰	۰	۰	۰	۰	۰
خدمات مشاوره حقوقی و حسابداری، سایر خدمات تخصصی و فنی	۱,۳۸۵,۳۶۶	۱,۰۰۸,۷۵۱	۲۲۳,۲۶۰	۵۱۵,۱۴۰	۳۷۷,۱۰۱	۳۶۵,۳۶۸	۲,۴۷۱	۷۰۲,۸۵۳	۱۰۹,۵۶۲	۵۶,۷۲۸
خدمات دامپزشکی	۰	۰	۰	۰	۰	۰	۰	۰	۰	۰
خدمات تبلیغات و بازاریابی	۴,۵۳۸	۱۱,۴۳۷	۱۹,۵۱۸	۷,۴۹۲	۴۸,۰۳۴	۱۶۹,۷۴۶	۳,۵۹۲	۱۹۹,۹۴۰	۳۷۰	۹۸,۸۷۳
خدمات مخابراتی و اینترنتی	۱۴,۳۹۷	۴۲,۹۹۳	۳۴,۷۰۴	۲۰,۴۲۷	۱۹,۶۷۹	۹۱,۸۰۷	۱,۱۹۹	۹۰۲,۷۳۳	۳۳,۵۲۹	۵۲,۲۶۰
خدمات محتوای آنلاین، خبرگزاری ها، کتابخانه ها، پخش برنامه های رادیو تلویزیون	۰	۰	۰	۰	۰	۰	۰	۰	۰	۰
خدمات سرویس و تعمیر و نصب، نظافت و سایر خدمات پشتیبانی، تولیدی و انتشاراتی	۵۰۹,۹۹۷	۱۳,۰۱۵,۹۳۵	۵۳,۴۶۹,۷۴۸	۷۲۶,۶۵۵	۱,۱۶۴,۷۶۹	۸۲۵,۷۸۳	۲۸,۸۷۰	۲,۹۹۴,۴۲۲	۴۴۱,۲۵۱	۳۱,۸۱۹
خدمات اداری دولت (امور عمومی)	۰	۰	۱۳,۶۰۱	۰	۰	۱۲۸,۸۶۲	۰	۹۷۳	۰	۰
خدمات دفاعی و انتظامی (خدمات دفاعی دولت به کل جامعه)	۰	۵۳۸,۴۹۷	۰	۲,۰۶۵	۰	۸۶,۰۱۲	۰	۴۷,۲۳۳	۰	۰
خدمات تامین اجتماعی اجباری	۰	۰	۰	۰	۰	۰	۰	۰	۰	۰
خدمات آموزش پیش دبستانی، ابتدایی خصوصی	۰	۰	۰	۰	۰	۰	۰	۰	۰	۰
خدمات آموزش پیش دبستانی، ابتدایی دولتی	۰	۰	۰	۰	۰	۰	۰	۰	۰	۰

جدول مصرف اقتصاد ایران سال ۱۳۹۵
به قیمت پایه
(۱۳۰محصول در ۸۹ فعالیت)
(میلیون ریال)

عنوان فعالیت	فعالیت های خدماتی مربوط به غذا و آشامیدنی (رستوران)	مخابرات	سایر فعالیت های اطلاعات و ارتباطات	فعالیت های خدمات مالی، بجز تامین وجوه بیمه و بازنشستگی	بیمه، بیمه اتکایی و تامین وجوه بازنشستگی بجز تامین اجتماعی اجباری	فعالیت های جنبی خدمات مالی و فعالیت های بیمه	خدمات واحدهای مسکونی شخصی	خدمات واحدهای مسکونی اجاری	خدمات واحدهای غیر مسکونی	خدمات دلالان املاک و مستغلات
شماره	۶۱	۶۲	۶۳	۶۴	۶۵	۶۶	۶۷	۶۸	۶۹	۷۰
عنوان کالا و خدمت										
خدمات ارائه جا به مسافران (هتل ها و سایر اقامتگاهها)	۱۴,۳۸۷	۸۱۴,۷۷۷	۱۷,۶۲۳	۳۲۸,۳۸۲	۱۲۸,۵۱۰	۷۲,۵۸۶	۰	۰	۰	۰
خدمات ارائه غذا و نوشیدنی (رستوران ها و محل های صرف غذا و نوشیدنی)	۱,۱۸۵,۱۷۱	۱,۵۰۱,۷۵۴	۲۰۰,۲۷۷	۳۰۵,۹۱۶	۵۴,۵۰۷	۴۳۸,۱۹۵	۰	۰	۰	۰
خدمات حمل و نقل جاده ای مسافر	۰	۱,۲۷۲,۱۷۰	۹۲۹,۰۵۱	۷۹۸,۲۶۲	۱۴۶,۱۵۰	۱۹۰,۹۹۴	۰	۰	۰	۱۶,۵۶۴
خدمات حمل و نقل جاده ای بار	۴,۷۴۱,۷۶۲	۸۶۷,۹۴۰	۱۱۷,۰۷۴	۲,۰۳۷,۱۷۱	۷۴,۹۸۲	۱۰۷,۰۲۷	۷۸۲,۸۰۷	۱,۱۱۲,۶۲۹	۳,۹۸۳,۷۰۸	۸۰,۲۶۹
خدمات حمل و نقل ریلی مسافر	۰	۸,۵۸۶	۰	۱۰۵,۷۴۷	۹,۳۹۲	۳,۸۲۶	۰	۰	۰	۰
خدمات حمل و نقل ریلی بار	۱۵۳,۲۷۲	۲۸۳,۳۸۹	۳,۸۰۱	۵۳,۳۴۳	۲,۴۱۱	۳,۶۸۸	۳۰,۹۶۰	۴۴,۰۰۴	۱۵۷,۵۵۶	۳,۱۷۰
خدمات انتقال از طریق خط لوله	۰	۰	۰	۰	۰	۰	۰	۰	۰	۰
خدمات حمل و نقل دریایی	۹۰,۰۳۹	۱۵,۱۰۳	۲,۲۳۳	۳۱,۳۳۶	۱,۴۱۶	۲,۳۵۴	۱۸,۱۸۷	۲۵,۸۵۰	۹۲,۵۵۵	۱,۸۶۲
خدمات حمل و نقل هوایی و فضایی	۲۰,۹۳۶	۹,۹۹۱	۳,۹۷۳	۱۰۶,۹۵۲	۲۰,۱۴۹	۱۸,۴۹۵	۴,۲۲۹	۶,۰۱۱	۲۱,۵۲۱	۴۳۳
خدمات پشتیبانی حمل و نقل (جابجایی بار، انبارداری، پایانه، پارکینگ و یدک کش)	۱,۶۷۹,۷۸۰	۱۷۲,۸۱۲	۵۶۷,۰۵۳	۲۸۵,۵۹۳	۴۰,۴۱۲	۱۹,۹۰۹	۱۶۳,۱۳۰	۲۳۱,۸۶۲	۸۳۰,۱۷۰	۱۷,۰۰۶
خدمات پست و پیک	۱۱,۰۰۹	۷,۱۷۸	۲۰,۱۴۶	۱۶۰,۸۶۸	۵۰,۴۱۴	۸۴,۸۵۳	۰	۰	۰	۶,۶۴۸
خدمات مالی، بانکداری سرمایه گذاری و خدمات جانبی به غیر از بیمه و حقوق بازنشستگی	۳,۸۷۰,۸۱۸	۴,۷۵۰,۷۹۵	۳۹۵,۳۰۴	۱۰۷,۳۴۹,۱۰۵	۸۸۸,۲۷۳	۱۲,۰۹۸,۸۰۶	۲۱,۰۱۱,۱۵۰	۹,۲۲۰,۰۹۹	۳,۴۸۹,۳۱۴	۶۸۷,۸۷۹
خدمات بیمه و مستمری، بیمه اتکایی، خدمات جانبی بیمه و مقرری بازنشستگی به جز تامین اج	۶,۷۸۹	۱۲,۷۵۰	۲,۲۶۷	۲۳۹,۸۰۴	۲۳,۱۴۰,۶۶۹	۹,۶۵۰	۱۰,۹۴۴	۳,۴۲۳	۴۷,۷۲۰	۵,۵۱۷
خدمات اجاره واحدهای مسکونی شخصی	۰	۰	۰	۰	۰	۰	۰	۰	۰	۰
خدمات واحدهای مسکونی اجاری	۰	۰	۰	۰	۰	۰	۰	۰	۰	۰
خدمات واحدهای غیر مسکونی اجاری	۹,۹۰۲,۱۲۲	۳,۷۴۲,۲۷۴	۸۱۰,۵۸۵	۷,۹۱۹,۳۳۸	۳۹۵,۲۰۴	۱,۳۳۷,۹۶۹	۰	۰	۰	۴,۰۹۱,۳۰۱
خدمات معاملات ملکی (مستغلات)	۳۰۶,۲۵۱	۱۱۵,۷۴۰	۰	۳۴,۳۲۸	۱۳,۶۲۲	۰	۰	۷,۰۱۷,۶۵۱	۴,۷۹۶,۷۵۹	۴,۷۱۲,۸۶۴
خدمات کرایه ماشین آلات و تجهیزات بدون متصدی و کالاهای شخصی و خانگی	۰	۶,۷۲۹,۲۱۹	۳۶,۷۴۴	۴۵۶,۱۷۰	۱۱,۹۹۷	۸۱	۰	۰	۰	۰
خدمات تحقیق و توسعه	۰	۰	۰	۰	۰	۰	۰	۰	۰	۰
خدمات مشاوره حقوقی و حسابداری، سایر خدمات تخصصی و فنی	۰	۳,۳۷۵,۲۹۴	۵,۴۴۷,۸۳۸	۱۰,۲۲۰,۳۶۵	۷۲۰,۱۲۵	۴۹۹,۱۲۶	۰	۰	۰	۴۰,۸۹۸
خدمات دامپزشکی	۰	۰	۰	۰	۰	۰	۰	۰	۰	۰
خدمات تبلیغات و بازاریابی	۴۰۲,۴۹۱	۳,۸۲۴,۹۴۵	۷۴,۵۳۹	۹,۱۲۴,۸۰۸	۸۲۲,۵۸۰	۲۱۲,۹۶۳	۰	۰	۰	۲۱,۱۱۶
خدمات مخابراتی و اینترنتی	۳۹۴,۳۰۵	۳۰,۵۲۸,۰۹۵	۸۴۹,۶۰۸	۴,۹۱۲,۷۴۹	۱,۲۳۲,۰۶۲	۲۹۰,۳۹۳	۰	۰	۰	۶۴۴,۸۱۸
خدمات محتوای آنلاین، خبرگزاری ها، کتابخانه ها، پخش برنامه های رادیو تلویزیون	۰	۰	۴,۹۴۶,۲۴۷	۰	۰	۰	۰	۰	۰	۰
خدمات سرویس و تعمیر و نصب، نظافت و سایر خدمات پشتیبانی، تولیدی و انتشاراتی	۱۶,۷۶۳	۱۰,۷۵۵,۸۷۴	۱۸۵,۷۷۲	۱۲,۰۷۹,۳۴۵	۳۴۹,۷۵۲	۱,۸۶۷,۲۱۱	۱,۰۴۰,۹۴۳	۱,۴۷۹,۵۲۵	۳۸۹,۰۴۸	۴۸,۰۰۵
خدمات اداری دولت (امور عمومی)	۰	۰	۳۹	۱۵,۴۳۹	۲۹۵,۰۶۳	۱,۹۶۶	۰	۰	۰	۰
خدمات دفاعی و انتظامی (خدمات دفاعی دولت به کل جامعه)	۰	۰	۰	۰	۰	۰	۰	۰	۰	۰
خدمات تامین اجتماعی اجباری	۰	۰	۰	۰	۰	۰	۰	۰	۰	۰
خدمات آموزش پیش دبستانی، ابتدایی خصوصی	۰	۰	۰	۰	۰	۰	۰	۰	۰	۰
خدمات آموزش پیش دبستانی، ابتدایی دولتی	۰	۰	۰	۰	۰	۰	۰	۰	۰	۰

جدول مصرف اقتصاد ایران سال ۱۳۹۵
به قیمت پایه
(۱۳۰محصول در ۸۹ فعالیت)
(میلیون ریال)

عنوان فعالیت	تحقیق و توسعه علمی	فعالیت های حقوقی و مهندسی	فعالیت دامپزشکی	فعالیت اجاره داری	سایر فعالیت های پشتیبانی	اداره امور عمومی	خدمات شهری	دفاع و امنیت	فعالیت های تامین اجتماعی اجباری	آموزش زیر دیپلم (پیش دبستانی، ابتدایی و متوسطه) دولتی
شماره	۷۱	۷۲	۷۳	۷۴	۷۵	۷۶	۷۷	۷۸	۷۹	۸۰
عنوان کالا و خدمت										
خدمات ارائه جا به مسافران (هتل ها و سایر اقامتگاهها)	۲۲,۹۶۶	۸۵۶,۸۳۶	۲۵,۹۷۷	۰	۲۲,۳۱۰,۳۹۰	۴,۲۹۹,۷۸۰	۴۰۰	۰	۱۷۲,۰۸۱	۰
خدمات ارائه غذا و نوشیدنی (رستوران ها و محل های صرف غذا و نوشیدنی)	۲۷۷,۲۱۶	۴۱۵,۳۸۶	۱۳,۴۷۹	۳۳,۶۸۶	۱۲۷,۶۰۰	۱۲,۴۲۳,۱۶۸	۰	۰	۱۰۱,۲۵۵	۱۲۱,۱۶۷
خدمات حمل و نقل جاده ای مسافر	۳۰۰,۴۳۲	۱,۲۸۰,۴۶۰	۱۱,۸۳۷	۷۶,۵۲۸	۵,۱۳۵,۲۴۴	۱۵,۴۹۵,۳۸۷	۱۴۶,۳۸۲	۱,۰۲۶,۶۵۹	۵۷۹,۹۷۱	۱۱۰,۳۴۱
خدمات حمل و نقل جاده ای بار	۱۳۹,۵۰۰	۸۰۱,۹۹۰	۱۹,۰۹۸	۶۱,۷۰۶	۲۷۷,۲۳۰	۳,۴۳۱,۲۴۹	۵۵۹,۰۸۲	۲,۷۷۷,۷۷۷	۱۳۱,۴۸۰	۱,۲۸۲,۸۶۴
خدمات حمل و نقل ریلی مسافر	۵۵۷	۰	۰	۰	۶۱۰,۲۲۳	۲۲۰,۴۴۲	۰	۰	۰	۰
خدمات حمل و نقل ریلی بار	۵,۲۳۴	۲۸,۱۵۰	۷۴۴	۲,۲۹۴	۹,۶۷۹	۳۸۸,۹۱۱	۹۴,۰۰۷	۱۹۰,۱۷۶	۵,۱۹۶	۴۶,۹۸۰
خدمات انتقال از طریق خط لوله	۰	۰	۰	۰	۰	۰	۰	۰	۰	۰
خدمات حمل و نقل دریایی	۳,۰۷۵	۱۶,۵۳۶	۴۳۷	۱,۳۴۸	۵,۶۸۶	۱,۱۳۹,۰۰۸	۱۴۵,۴۲۵	۲۸,۳۶۳	۳,۰۵۲	۲۷,۵۹۸
خدمات حمل و نقل هوایی و فضایی	۴,۰۳۳	۳,۸۴۵	۱۰۲	۳۱۳	۱۲,۹۸۲,۰۴۹	۷,۸۸۰,۳۸۰	۳۹۴,۰۷۰	۵۳,۳۴۸	۲۹,۵۱۱	۲۳۱,۸۷۴
خدمات پشتیبانی حمل و نقل (جابجایی بار، انبارداری، پایانه، پارکینگ و یدک کش)	۲۹,۵۸۷	۷۷۸,۲۶۱	۶,۰۱۷	۲۱۸,۶۴۱	۵۴,۹۳۸	۴,۳۲۹,۷۰۸	۴۰۱,۵۵۲	۲۷۲,۴۷۲	۲۷,۳۹۳	۳۰۸,۵۸۳
خدمات پست و پیک	۸,۴۱۴	۱۹۱,۲۱۶	۷,۹۸۲	۶,۷۷۱	۳۱,۶۶۸	۶,۸۳۵,۶۳۴	۵۶,۸۹۰	۱۹۷,۵۰۰	۲۰۳,۹۴۸	۳۷,۶۶۸
خدمات مالی، بانکداری سرمایه گذاری و خدمات جانبی به غیر از بیمه و حقوق بازنشستگی	۱,۵۹۰,۴۳۹	۲,۸۶۴,۴۸۷	۸۷,۱۹۹	۱۵۷,۲۶۳	۶۴۵,۷۹۰	۱۴,۲۱۱,۰۰۰	۳,۱۲۵,۱۳۵	۱۰,۲۸۴,۵۴۱	۲,۰۳۰,۵۷۳	۳,۸۲۵,۴۶۰
خدمات بیمه و مستمری، بیمه اتکایی، خدمات جانبی بیمه و مقرری بازنشستگی به جز تامین اج	۶,۴۰۳	۴,۹۷۳	۲۷۲	۲۹۷	۱,۲۲۸	۲۲,۰۵۳	۴۴	۵۳۸	۶,۹۴۹	۰
خدمات اجاره واحدهای مسکونی شخصی	۰	۰	۰	۰	۰	۰	۰	۰	۰	۰
خدمات واحدهای مسکونی اجاری	۰	۰	۰	۰	۰	۰	۰	۰	۰	۰
خدمات واحدهای غیر مسکونی اجاری	۹۸,۱۲۷	۱۰,۲۱۱,۳۰۱	۱۴۵,۷۷۲	۱,۵۱۸,۱۹۷	۳,۲۲۹,۵۳۱	۲,۲۸۶,۷۳۴	۲۳۰,۴۸۶	۰	۱۱۲,۴۱۵	۱,۷۴۳,۹۰۲
خدمات معاملات ملکی (مستغلات)	۰	۰	۰	۰	۰	۰	۲۷۳,۴۱۵	۰	۰	۰
خدمات کرایه ماشین آلات و تجهیزات بدون متصدی و کالاهای شخصی و خانگی	۱,۸۷۵	۰	۰	۰	۰	۲,۵۰۸,۵۳۳	۱,۱۷۸,۵۷۴	۳۱,۷۰۱	۷,۶۸۶	۰
خدمات تحقیق و توسعه	۲,۷۷۰,۳۹۱	۰	۰	۰	۰	۴,۷۳۲,۷۴۴	۰	۱,۱۸۱,۴۱۸	۰	۰
خدمات مشاوره حقوقی و حسابداری، سایر خدمات تخصصی و فنی	۹۸۸,۳۲۳	۱,۰۰۳,۸۵۰	۱۳,۱۸۵	۲,۴۷۷	۱۸۲,۳۱۴	۷,۱۸۴,۶۸۸	۱,۳۸۱,۶۸۴	۱,۴۴۵	۱,۲۹۵,۸۶۶	۳,۳۰۵,۹۱۹
خدمات دامپزشکی	۰	۰	۰	۰	۰	۰	۵۲۰	۰	۰	۰
خدمات تبلیغات و بازاریابی	۸,۹۰۳	۱,۵۹۶,۲۰۶	۳۰,۸۳۷	۱۱۶,۹۳۹	۷۰۳,۹۵۰	۷,۱۳۹,۵۹۳	۸۴۲,۷۹۸	۲۶,۳۷۶	۱,۵۳۸	۵,۹۳۲
خدمات مخابراتی و اینترنتی	۹۵,۹۲۲	۱,۵۰۸,۵۶۷	۳۲,۲۰۲	۱۸۷,۳۷۳	۶۳۷,۷۷۰	۷,۳۸۷,۴۲۳	۹,۷۸۷	۵۹۷,۴۴۰	۳۱۴,۸۸۱	۱,۹۷۸,۵۳۴
خدمات محتوای آنلاین، خبرگزاری ها، کتابخانه ها، پخش برنامه های رادیو تلویزیون	۰	۰	۰	۰	۰	۰	۱۲,۷۷۹	۰	۰	۲,۵۴۱
خدمات سرویس و تعمیر و نصب، نظافت و سایر خدمات پشتیبانی، تولیدی و انتشاراتی	۱,۶۴۵,۷۳۱	۱۱,۴۲۳	۵۵۲	۳۴۹	۱۵,۲۷۰	۲۳,۸۴۹,۸۲۹	۲,۶۵۹,۶۸۸	۳۴۴,۸۶۱	۵,۲۱۳,۶۰۴	۱,۵۰۸,۱۸۹
خدمات اداری دولت (امور عمومی)	۲۳,۹۶۲	۰	۰	۰	۳۰۵,۱۱۲	۲۹,۵۷۰,۰۳۹	۰	۸,۶۰۸	۳۱,۰۵۰	۰
خدمات دفاعی و انتظامی (خدمات دفاعی دولت به کل جامعه)	۰	۰	۰	۰	۰	۱۹,۶۱۵,۲۲۴	۰	۰	۰	۰
خدمات تامین اجتماعی اجباری	۰	۰	۰	۰	۰	۰	۰	۰	۰	۰
خدمات آموزش پیش دبستانی، ابتدایی خصوصی	۰	۰	۰	۰	۰	۰	۰	۰	۰	۰
خدمات آموزش پیش دبستانی، ابتدایی دولتی	۰	۰	۰	۰	۰	۰	۰	۰	۰	۰

جدول مصرف اقتصاد ایران سال ۱۳۹۵
به قیمت پایه
(۱۳۰محصول در ۸۹ فعالیت)
(میلیون ریال)

عنوان فعالیت	آموزش زیر دیپلم (پیش دبستان، ابتدایی و متوسطه) خصوصی	آموزش عالی دولتی	آموزش عالی خصوصی	سایر آموزش ها	بهداشت عمومی	بهداشت خصوصی	مددکاری اجتماعی	فعالیت های سرگرمی، فرهنگی، تفریحی و ورزشی	سایر فعالیت های خدماتی و شخصی خانگی	جمع مصارف واسطه
شماره	۸۱	۸۲	۸۳	۸۴	۸۵	۸۶	۸۷	۸۸	۸۹	
عنوان کالا و خدمت										
خدمات ارائه جا به مسافران (هتل ها و سایر اقامتگاهها)	۲۳۶,۴۴۷	۱,۵۲۸,۸۸۱	۳۷۶,۳۴۳	۰	۸۲۳,۳۸۶	۲۶,۱۵۶	۱۸۱,۱۰۶	۱۳۰,۳۵۷	۷۴۳,۴۷۱	**۴۲,۰۷۸,۵۳۹**
خدمات ارائه غذا و نوشیدنی (رستوران ها و محل های صرف غذا و نوشیدنی)	۲۱۱,۸۹۰	۷۴۷,۳۵۹	۵۷۶,۲۸۰	۲۵,۰۸۹	۵,۸۹۰,۵۷۷	۳۱۰,۰۴۹	۳۸۸,۸۹۷	۶۱۱,۸۴۳	۷۸۲,۸۹۵	**۴۹,۵۷۴,۴۶۲**
خدمات حمل و نقل جاده ای مسافر	۴,۷۰۵,۹۳۹	۱,۳۰۵,۱۵۳	۲,۵۸۸,۶۴۷	۱۷۸,۹۸۱	۱,۳۱۸,۴۷۳	۲۱۳,۴۹۹	۱,۷۵۰,۷۵۸	۱۳۸,۶۳۷	۹,۰۱۶,۵۰۰	**۹۰,۶۸۶,۵۷۷**
خدمات حمل و نقل جاده ای بار	۴۶۶,۹۰۴	۱,۱۳۰,۰۴۷	۶۱۱,۰۴۶	۱۹۴,۵۲۹	۲,۹۶۱,۵۳۵	۱,۴۷۴,۴۷۱	۶۵۹,۸۲۳	۱۹۱,۷۰۸	۱,۴۴۳,۷۲۰	**۵۴۴,۷۲۰,۲۴۴**
خدمات حمل و نقل ریلی مسافر	۰	۰	۲۸,۸۸۹	۰	۴,۷۹۴	۰	۴۳,۴۳۰	۰	۰	**۱,۱۸۳,۲۰۳**
خدمات حمل و نقل ریلی بار	۱۴,۰۳۲	۴۴,۶۳۰	۴۹,۶۰۲	۷,۴۷۳	۱۱۲,۷۱۲	۵۶,۰۸۲	۲۵,۱۴۹	۷,۴۸۵	۵۵,۱۹۱	**۲۸,۵۵۱,۵۴۴**
خدمات انتقال از طریق خط لوله	۰	۰	۰	۰	۰	۰	۰	۰	۰	**۱۲,۸۲۶,۲۴۸**
خدمات حمل و نقل دریایی	۸,۲۴۳	۲۶,۲۸۷	۲۴,۶۱۲	۴,۳۹۰	۶۶,۰۲۵	۳۲,۹۴۵	۱۸,۰۴۸	۴,۳۹۷	۳۲,۴۲۲	**۴۸,۶۶۴,۲۶۸**
خدمات حمل و نقل هوایی و فضایی	۱,۹۱۷	۲۲,۰۷۲	۷۵,۲۱۸	۱,۰۲۱	۶۷,۶۵۰	۷,۶۶۱	۳۴۷,۴۰۱	۱,۰۲۲	۷,۵۳۹	**۲۷,۹۶۶,۳۷۴**
خدمات پشتیبانی حمل و نقل (جابجایی بار، انبارداری، پایانه، پارکینگ و یدک کش)	۹۷,۹۴۴	۱,۲۴۲,۵۹۶	۲۸۸,۲۵۷	۳۹,۳۷۷	۸۳۶,۸۸۰	۳۸۲,۲۸۴	۱۸۰,۵۴۸	۷۰,۰۹۵	۲,۶۴۷,۱۶۲	**۱۷۹,۵۸۸,۳۷۶**
خدمات پست و پیک	۱۷۰,۱۲۶	۳۳,۹۰۱	۴۶,۵۲۶	۴۶,۱۴۷	۱۳۰,۵۷۹	۱۱۱,۴۸۰	۴۲,۸۵۶	۶۳,۷۳۰	۳۴۴,۷۰۰	**۱۷,۷۱۷,۲۴۰**
خدمات مالی، بانکداری سرمایه گذاری و خدمات جانبی به غیر از بیمه و حقوق بازنشستگی	۹۸۴,۸۲۹	۵,۰۴۰,۹۰۴	۱,۳۵۰,۸۹۴	۷۰۶,۵۷۴	۴,۹۸۵,۰۴۵	۶,۴۲۵,۸۹۷	۱,۴۰۲,۸۰۷	۱,۵۳۶,۶۶۰	۲,۳۳۵,۳۰۵	**۴۸۷,۳۹۸,۷۹۸**
خدمات بیمه و مستمری، بیمه اتکایی، خدمات جانبی بیمه و مقرری بازنشستگی به جز تامین اج	۷,۳۵۵	۹,۷۱۸	۱۵,۱۲۲	۴,۳۷۱	۱۳,۹۴۸	۲۷,۸۸۸	۴,۳۸۴	۱۸,۸۵۴	۵,۴۴۵	**۳۱,۹۰۷,۵۶۱**
خدمات اجاره واحدهای مسکونی شخصی	۰	۰	۰	۰	۰	۰	۰	۰	۰	**۰**
خدمات واحدهای مسکونی اجاری	۰	۰	۰	۰	۰	۰	۰	۰	۰	**۰**
خدمات واحدهای غیر مسکونی اجاری	۱,۵۵۱,۶۰۸	۶۹۹,۷۳۵	۱,۶۰۸,۰۳۱	۴,۲۲۹,۶۴۴	۶۰,۲۹۳	۱,۳۶۵,۳۱۹	۸۹,۶۹۷	۴,۳۳۷,۵۰۹	۱۱,۳۰۷,۱۲۱	**۲۶۳,۴۵۰,۶۹۰**
خدمات معاملات ملکی (مستغلات)	۰	۰	۰	۱۳۰,۸۱۴	۰	۴۲,۲۲۶	۰	۰	۰	**۲۲,۶۲۸,۱۷۷**
خدمات کرایه ماشین آلات و تجهیزات بدون متصدی و کالاهای شخصی و خانگی	۴۶,۱۶۳	۳۱۸,۴۴۶	۱۴۷,۱۷۷	۰	۲۷,۸۴۵	۵,۱۶۴	۶,۳۸۷	۰	۰	**۳۱,۱۴۱,۹۳۶**
خدمات تحقیق و توسعه	۰	۵,۶۵۰,۳۶۲	۰	۰	۲,۹۷۳,۳۸۱	۰	۰	۰	۰	**۱۷,۳۰۸,۲۹۶**
خدمات مشاوره حقوقی و حسابداری، سایر خدمات تخصصی و فنی	۳۲۵,۰۶۷	۳,۶۹۴,۴۶۳	۴۲۱,۹۹۴	۱۰۷,۶۹۸	۱۰۵,۵۱۱	۴۵۴,۷۳۲	۷۷۲,۹۰۲	۱۰۳,۹۲۹	۶۱۸,۵۴۸	**۱۱۱,۷۱۴,۳۰۸**
خدمات دامپزشکی	۰	۰	۰	۰	۰	۰	۰	۰	۰	**۲,۲۸۱,۸۸۱**
خدمات تبلیغات و بازاریابی	۵۵۴,۱۴۵	۲۸۴,۱۹۵	۷۵۹,۵۸۴	۵۲۳,۱۹۸	۵۸,۵۸۴	۸۵,۲۳۵	۲۶۹,۶۲۳	۵۵۲,۸۳۷	۳۶۳,۷۰۴	**۵۵,۸۱۵,۳۱۹**
خدمات مخابراتی و اینترنتی	۲۳۶,۳۶۵	۵۳۴,۶۹۳	۴۴۳,۸۳۲	۲۰۹,۷۰۷	۹,۱۴۱,۷۰۲	۲۸۵,۷۱۳	۳۶۴,۶۲۶	۷۶۹,۵۰۰	۲,۷۵۸,۷۵۴	**۱۱۲,۲۵۱,۹۶۹**
خدمات محتوای آنلاین، خبرگزاری ها، کتابخانه ها، پخش برنامه های رادیو تلویزیون	۰	۵۰۶,۱۴۳	۴۳۷,۳۶۳	۰	۰	۰	۰	۰	۰	**۵,۹۰۵,۰۷۳**
خدمات سرویس و تعمیر و نصب، نظافت و سایر خدمات پشتیبانی، تولیدی و انتشاراتی	۲۲۵,۴۸۸	۵,۰۵۳,۸۴۲	۸۴۹,۵۴۷	۴۶۹,۲۲۶	۲,۵۷۱,۲۱۹	۵۴۸,۵۰۶	۳,۱۸۶,۴۱۴	۳,۲۶۰	۱۳۱,۷۰۴	**۳۸۰,۶۷۸,۴۱۸**
خدمات اداری دولت (امور عمومی)	۰	۰	۱۰,۷۳۰	۴,۱۰۵	۳۴۵	۰	۲۴,۹۰۱	۰	۰	**۳۱,۸۹۶,۳۸۵**
خدمات دفاعی و انتظامی (خدمات دفاعی دولت به کل جامعه)	۰	۰	۰	۰	۰	۰	۰	۰	۰	**۲۰,۳۲۷,۵۲۲**
خدمات تامین اجتماعی اجباری	۰	۰	۰	۰	۰	۰	۰	۰	۰	**۰**
خدمات آموزش پیش دبستانی، ابتدایی خصوصی	۰	۰	۰	۰	۰	۰	۰	۰	۰	**۰**
خدمات آموزش پیش دبستانی، ابتدایی دولتی	۰	۰	۰	۰	۰	۰	۰	۰	۰	**۰**

جدول مصرف اقتصاد ایران سال ۱۳۹۵ به قیمت پایه (۱۳۰محصول در ۸۹ فعالیت) (میلیون ریال)	عنوان فعالیت	مصرف بخش خصوصی شهری									
عنوان کالا و خدمت	شماره	دهک اول	دهک دوم	دهک سوم	دهک چهارم	دهک پنجم	دهک ششم	دهک هفتم	دهک هشتم	دهک نهم	دهک دهم
خدمات ارائه جا به مسافران (هتل ها و سایر اقامتگاهها)	۹۱	۰	۴۲,۸۱۴	۱۹۸,۴۲۱	۲۰۵,۸۸۷	۱۲۵,۶۶۲	۲۷۶,۵۹۸	۱,۴۰۴,۶۸۱	۱,۴۸۳,۲۴۶	۱,۷۷۲,۳۹۵	۳,۶۷۶,۴۲۵
خدمات ارائه غذا و نوشیدنی (رستوران ها و محل های صرف غذا و نوشیدنی)	۹۲	۲,۲۵۳,۹۷۳	۳,۳۵۷,۶۲۱	۵,۰۳۸,۷۰۹	۶,۷۱۹,۷۴۰	۹,۴۹۶,۱۸۸	۹,۱۲۹,۵۸۹	۱۴,۶۲۷,۶۴۲	۱۷,۲۷۲,۶۸۳	۲۴,۸۱۷,۱۲۷	۸۴,۵۱۴,۱۰۴
خدمات حمل و نقل جاده ای مسافر	۹۳	۷,۶۲۶,۶۲۲	۱۱,۱۷۱,۳۴۹	۱۱,۹۵۹,۰۸۳	۱۳,۶۹۸,۰۲۳	۱۴,۵۸۳,۸۴۵	۱۶,۶۶۷,۳۲۴	۱۸,۵۱۳,۶۷۹	۲۱,۴۲۱,۶۴۳	۲۴,۳۲۳,۸۳۵	۳۸,۴۸۷,۲۵۰
خدمات حمل و نقل جاده ای بار	۹۴	۳,۶۳۶,۲۳۳	۶,۵۲۴,۱۸۳	۷,۲۵۵,۴۵۵	۸,۲۲۰,۷۶۲	۸,۸۱۱,۰۹۵	۱۰,۶۹۳,۱۵۰	۱۲,۰۸۵,۹۳۸	۱۴,۹۳۶,۱۸۶	۱۹,۵۸۶,۰۶۵	۳۸,۹۰۴,۳۵۶
خدمات حمل و نقل ریلی مسافر	۹۵	۱۱۳,۸۱۹	۲۶۰,۵۱۳	۳۵۰,۵۷۹	۴۷۶,۴۰۵	۲۸۶,۲۵۵	۵۷۸,۹۶۴	۱۱۵,۰۸۲	۵۹۸,۹۶۵	۱,۱۱۵,۵۰۲	۸۲۹,۲۹۰
خدمات حمل و نقل ریلی بار	۹۶	۱۴۰,۹۴۴	۲۵۴,۶۴۰	۲۸۸,۵۳۹	۳۱۰,۰۶۶	۳۴۷,۵۲۲	۴۱۳,۷۱۳	۴۶۶,۳۹۷	۶۰۷,۶۸۰	۷۶۸,۹۷۱	۱,۵۲۹,۲۸۰
خدمات انتقال از طریق خط لوله	۹۷	۰	۰	۰	۰	۰	۰	۰	۰	۰	۰
خدمات حمل و نقل دریایی	۹۸	۸۶,۶۰۶	۱۴۵,۶۰۴	۱۶۵,۴۶۶	۱۸۱,۶۱۶	۲۰۷,۳۶۴	۲۴۵,۰۱۵	۲۷۶,۵۳۸	۳۴۶,۱۲۳	۴۵۰,۴۴۱	۹۰۷,۷۵۴
خدمات حمل و نقل هوایی و فضایی	۹۹	۱۹,۲۶۲	۳۳,۴۷۷	۱,۰۱۵,۳۸۱	۴۲,۱۰۰	۵۸۶,۴۸۶	۵۲۲,۶۲۹	۱۲۱,۰۰۹	۲۱۸,۷۳۱	۱۷,۳۶۸,۱۱۵	۴۳,۶۹۷,۳۵۷
خدمات پشتیبانی حمل و نقل (جابجایی بار، انبارداری، پایانه، پارکینگ و یدک کش)	۱۰۰	۷۴۲,۴۰۱	۱,۳۴۸,۳۷۰	۱,۴۶۵,۱۶۶	۱,۶۳۶,۱۰۰	۱,۸۷۸,۶۹۳	۲,۲۱۹,۶۲۷	۲,۵۱۰,۰۱۱	۳,۱۷۵,۹۷۶	۴,۱۹۱,۳۰۱	۸,۲۷۵,۰۴۸
خدمات پست و پیک	۱۰۱	۳۴,۵۴۰	۶۳,۳۵۶	۸۴,۶۹۶	۷۴,۷۳۴	۹۹,۶۳۴	۷۳,۷۳۳	۷۸,۲۷۱	۹۱,۵۴۶	۱۸۱,۳۸۲	۱۶۷,۲۶۱
خدمات مالی، بانکداری سرمایه گذاری و خدمات جانبی به غیر از بیمه و حقوق بازنشستگی	۱۰۲	۱,۱۵۸,۴۴۰	۸۶۰,۹۶۵	۱,۴۵۹,۷۹۵	۱,۶۳۰,۷۲۹	۲,۳۶۲,۳۵۰	۲,۶۹۴,۸۹۸	۳,۸۷۵,۹۲۳	۵,۱۹۳,۷۴۴	۷,۵۳۴,۸۳۱	۷,۲۰۷,۹۰۹
خدمات بیمه و مستمری، بیمه اتکایی، خدمات جانبی بیمه و مقرری بازنشستگی به جز تامین اج	۱۰۳	۹۳,۱۷۰	۳۳۱,۸۸۹	۴۹۴,۹۲۶	۶۱۵,۷۹۴	۸۳۲,۱۸۸	۹۴۹,۵۱۲	۱,۳۳۸,۵۱۱	۱,۴۸۵,۲۳۸	۲,۰۱۷,۴۱۳	۲,۵۸۶,۳۴۳
خدمات اجاره واحدهای مسکونی شخصی	۱۰۴	۴۶,۱۸۱,۲۰۹	۶۳,۱۷۹,۸۴۰	۶۷,۷۷۷,۱۴۲	۷۷,۶۷۰,۷۸۹	۸۹,۸۰۵,۹۷۳	۱۰۲,۵۰۵,۶۶۱	۱۲۵,۰۳۹,۴۷۶	۱۴۵,۰۴۷,۶۱۲	۲۰۰,۳۶۵,۲۱۱	۳۸۹,۷۸۰,۴۴۸
خدمات واحدهای مسکونی اجاری	۱۰۵	۲۳,۲۳۴,۷۲۱	۳۳,۵۳۶,۶۱۷	۳۱,۹۴۶,۳۱۷	۴۱,۶۲۷,۵۳۴	۴۳,۶۰۰,۶۳۷	۴۰,۱۷۵,۸۸۹	۴۵,۳۹۲,۰۳۰	۵۵,۱۱۰,۵۱۱	۶۵,۸۵۶,۷۱۱	۸۵,۷۰۰,۴۹۳
خدمات واحدهای غیر مسکونی اجاری	۱۰۶	۰	۰	۰	۰	۶۰,۵۰۶	۲,۶۶۹	۰	۰	۶۰,۴۸۴	۶,۷۷۰,۰۰۶
خدمات معاملات ملکی (مستغلات)	۱۰۷	۲۳۱,۰۸۳	۳۵۹,۰۰۲	۳۶۰,۲۳۴	۴۳۵,۵۲۸	۷۰۹,۴۰۱	۳۷۶,۷۹۵	۵۳۲,۴۷۹	۸۱۹,۹۸۵	۸۸۱,۷۲۲	۲,۰۳۱,۴۶۲
خدمات کرایه ماشین آلات و تجهیزات بدون متصدی و کالاهای شخصی و خانگی	۱۰۸	۴,۲۷۷	۱,۱۹۶	۱۰۱,۱۰۱	۴۱,۴۰۴	۲۰,۸۴۰	۲۰,۰۸۲	۸۸,۰۰۹	۱۲۹,۷۹۷	۴۴۸,۶۲۷	۵۵۴,۲۰۵
خدمات تحقیق و توسعه	۱۰۹	۰	۰	۰	۰	۰	۰	۰	۰	۰	۰
خدمات مشاوره حقوقی و حسابداری، سایر خدمات تخصصی و فنی	۱۱۰	۲۸۳,۷۳۹	۵۱۷,۶۹۹	۶۸۰,۵۹۸	۹۷۴,۳۵۸	۹۰۵,۶۱۳	۱,۴۷۸,۱۷۷	۱,۱۱۰,۲۰۷	۳,۲۸۹,۸۶۲	۵,۵۰۱,۹۵۷	۸,۸۳۲,۵۱۴
خدمات دامپزشکی	۱۱۱	۰	۱۱,۸۹۱	۱۴۴,۳۶۰	۵,۲۸۸	۵۱,۹۵۴	۹,۲۳۹	۰	۰	۱۸,۷۵۲	۱,۷۹۳
خدمات تبلیغات و بازاریابی	۱۱۲	۲۸۹	۶۰۴	۱,۱۹۴	۱,۱۵۸	۱,۱۱۷	۲,۵۶۷	۲,۱۹۴	۱,۶۲۱	۲,۸۶۵	۲,۹۹۵
خدمات مخابراتی و اینترنتی	۱۱۳	۴,۵۰۸,۶۸۵	۷,۳۹۵,۸۱۸	۸,۰۷۳,۶۱۵	۹,۶۰۳,۲۷۸	۱۰,۹۱۲,۶۶۵	۱۲,۷۵۰,۵۶۶	۱۴,۲۸۹,۲۱۴	۱۷,۳۷۸,۰۶۴	۱۹,۳۹۴,۸۱۹	۲۷,۸۶۲,۸۴۳
خدمات محتوای آنلاین، خبرگزاری ها، کتابخانه ها، پخش برنامه های رادیو تلویزیون	۱۱۴	۰	۰	۰	۰	۰	۰	۰	۰	۰	۰
خدمات سرویس و تعمیر و نصب، نظافت و سایر خدمات پشتیبانی، تولیدی و انتشاراتی	۱۱۵	۱,۰۲۶,۵۰۲	۲,۱۳۵,۲۵۰	۲,۹۱۶,۵۶۷	۴,۲۱۶,۳۳۳	۵,۰۳۷,۶۲۸	۵,۸۷۰,۷۸۶	۸,۶۲۵,۸۴۲	۱۲,۱۴۹,۷۸۲	۱۴,۵۵۸,۳۶۵	۳۰,۴۹۶,۵۲۹
خدمات اداری دولت (امور عمومی)	۱۱۶	۱۸۲,۸۵۷	۲۱۲,۰۹۶	۳۵۳,۳۵۵	۳۱۳,۹۹۳	۳۹۶,۹۱۱	۴۸۳,۷۲۴	۴۷۹,۰۰۷	۵۱۶,۵۳۵	۶۸۲,۱۴۴	۶۷۵,۰۹۶
خدمات دفاعی و انتظامی (خدمات دفاعی دولت به کل جامعه)	۱۱۷	۹۷,۰۰۲	۳۳,۲۴۱	۳,۴۲۱	۱,۱۲۲	۲,۸۰۳	۶۱,۳۹۲	۱۷,۹۸۱	۹۲,۴۶۸	۳۰,۲۵۰	۴۶,۲۴۱
خدمات تامین اجتماعی اجباری	۱۱۸	۰	۰	۰	۰	۰	۰	۰	۰	۰	۰
خدمات آموزش پیش دبستانی، ابتدایی خصوصی	۱۱۹	۱۸۱,۵۷۹	۳۰۰,۱۱۴	۵۰۷,۷۷۱	۴۳۴,۹۱۰	۸۶۰,۵۸۹	۸۶۷,۲۷۵	۲,۰۰۸,۵۶۶	۱,۶۳۹,۴۸۳	۳,۵۷۶,۲۱۹	۶,۰۸۷,۷۶۸
خدمات آموزش پیش دبستانی، ابتدایی دولتی	۱۲۰	۱۱۸,۷۷۵	۱۹۲,۲۱۱	۲۵۲,۲۴۲	۲۱۵,۰۱۰	۱۹۴,۷۲۷	۲۷۹,۸۸۵	۳۱۹,۶۴۹	۴۸۱,۹۶۹	۳۵۵,۱۸۳	۳۳۵,۵۸۸

جدول مصرف اقتصاد ایران سال ۱۳۹۵ به قیمت پایه (۱۳۰محصول در ۸۹ فعالیت) (میلیون ریال)	عنوان فعالیت	مصرف بخش خصوصی روستایی									
عنوان کالا و خدمت	شماره	دهک اول	دهک دوم	دهک سوم	دهک چهارم	دهک پنجم	دهک ششم	دهک هفتم	دهک هشتم	دهک نهم	دهک دهم
خدمات ارائه جا به مسافران (هتل ها و سایر اقامتگاهها)	۹۱	۰	۹۵۳	۱,۰۱۶	۳,۷۴۶	۲۴,۳۳۴	۱۷,۴۷۹	۹,۸۶۰	۸,۳۶۰	۳۹,۷۵۹	۱۴۰,۴۸۶
خدمات ارائه غذا و نوشیدنی (رستوران ها و محل های صرف غذا و نوشیدنی)	۹۲	۵۵,۱۰۸	۱۲۶,۴۳۴	۱۷۶,۳۷۵	۲۷۶,۷۱۸	۳۶۴,۷۰۳	۴۵۹,۲۶۷	۶۳۴,۴۰۰	۶۵۴,۹۷۷	۱,۰۱۲,۸۴۳	۲,۵۶۹,۸۸۵
خدمات حمل و نقل جاده ای مسافر	۹۳	۹۳۹,۶۰۰	۱,۶۶۶,۷۲۱	۱,۷۹۴,۱۸۸	۲,۱۱۸,۸۳۷	۲,۳۴۲,۲۳۸	۲,۶۶۰,۲۸۵	۲,۹۳۰,۶۳۸	۲,۹۵۹,۹۲۲	۳,۴۳۹,۰۰۷	۳,۹۷۹,۴۲۴
خدمات حمل و نقل جاده ای بار	۹۴	۵۷۶,۸۰۶	۱,۱۹۶,۳۳۳	۱,۱۸۵,۷۴۱	۱,۴۶۶,۲۶۷	۱,۶۸۳,۴۹۵	۱,۹۶۰,۶۸۷	۲,۲۷۷,۰۴۴	۲,۶۵۲,۴۸۹	۳,۳۱۰,۴۶۰	۶,۰۴۱,۶۳۴
خدمات حمل و نقل ریلی مسافر	۹۵	۱,۱۴۹	۵۸۵	۳,۰۱۰	۸,۵۵۰	۱,۶۷۰	۶۵۱	۰	۳۳,۱۱۹	۳,۵۴۷	۴۱,۸۴۱
خدمات حمل و نقل ریلی بار	۹۶	۲۲,۷۱۶	۴۶,۹۹۳	۴۶,۷۶۸	۵۷,۵۳۴	۶۶,۱۴۹	۷۶,۹۶۲	۸۸,۰۳۶	۱۰۳,۹۶۲	۱۲۹,۹۰۹	۲۳۶,۶۱۴
خدمات انتقال از طریق خط لوله	۹۷	۰	۰	۰	۰	۰	۰	۰	۰	۰	۰
خدمات حمل و نقل دریایی	۹۸	۱۳,۳۵۱	۲۷,۶۲۰	۲۸,۸۴۹	۳۴,۳۳۹	۳۸,۸۷۹	۴۵,۱۹۸	۵۱,۷۴۳	۶۱,۱۰۴	۷۸,۵۸۹	۱۳۹,۰۶۹
خدمات حمل و نقل هوایی و فضایی	۹۹	۳,۱۰۴	۶,۴۲۲	۶,۳۹۲	۷,۸۶۳	۹,۰۴۰	۱۰,۵۱۰	۱۲,۰۳۲	۳۲,۱۳۱	۴۵,۵۵۰	۱,۷۳۶,۶۷۶
خدمات پشتیبانی حمل و نقل (جابجایی بار، انبارداری، پایانه، پارکینگ و یدک کش)	۱۰۰	۱۱۹,۶۴۹	۲۴۷,۸۱۰	۲۴۶,۸۷۰	۳۰۳,۲۲۳	۳۵۰,۲۱۴	۴۰۹,۶۴۲	۴۶۵,۲۷۷	۵۵۳,۶۸۱	۷۰۰,۷۱۱	۱,۲۶۸,۱۰۰
خدمات پست و پیک	۱۰۱	۴,۶۱۶	۱۱,۳۷۸	۱۳,۹۶۷	۲۵,۴۹۵	۱۷,۳۹۳	۲۹,۹۷۶	۳۳,۱۴۳	۵۱,۸۹۷	۵۷,۱۷۳	۱۵۵,۵۵۲
خدمات مالی، بانکداری سرمایه گذاری و خدمات جانبی به غیر از بیمه و حقوق بازنشستگی	۱۰۲	۲۹,۰۲۲	۳۲,۸۲۵	۴۹,۵۱۶	۶۰,۷۶۳	۷۷,۵۷۸	۱۲۷,۸۰۱	۱۳۲,۶۵۴	۱۶۱,۰۶۰	۲۲۴,۴۸۴	۵۲۸,۶۶۶
خدمات بیمه و مستمری، بیمه اتکایی، خدمات جانبی بیمه و مقرری بازنشستگی به جز تامین اج	۱۰۳	۱۴,۵۷۴	۴۲,۸۱۵	۶۱,۱۲۷	۹۷,۰۵۹	۱۵۰,۸۸۰	۲۲۳,۳۹۸	۳۰۳,۴۷۸	۳۶۴,۸۸۶	۵۱۰,۲۶۹	۶۷۱,۵۳۱
خدمات اجاره واحدهای مسکونی شخصی	۱۰۴	۶,۳۵۸,۹۱۳	۸,۳۷۴,۲۵۷	۷,۲۸۳,۴۲۸	۸,۰۴۶,۷۸۶	۹,۲۹۱,۳۸۰	۱۰,۱۱۵,۶۸۷	۱۱,۵۸۴,۶۶۲	۱۲,۷۶۸,۸۸۴	۱۴,۴۳۵,۵۹۱	۱۶,۹۲۶,۰۳۹
خدمات واحدهای مسکونی اجاری	۱۰۵	۱۵۲,۱۵۳	۲۷۴,۳۷۳	۳۴۴,۹۳۱	۵۱۲,۰۸۴	۵۲۲,۳۵۸	۵۳۸,۳۲۲	۶۶۷,۹۵۱	۷۰۵,۰۸۵	۶۱۷,۴۰۲	۵۸۶,۴۴۸
خدمات واحدهای غیر مسکونی اجاری	۱۰۶	۰	۰	۰	۰	۰	۰	۰	۰	۰	۶۴۶,۸۳۷
خدمات معاملات ملکی (مستغلات)	۱۰۷	۵۲۹	۸۶۷	۵۳۲	۱,۲۱۳	۸۶۶	۱,۳۵۱	۱,۴۹۴	۴,۵۸۵	۱,۷۹۲	۳,۰۴۷
خدمات کرایه ماشین آلات و تجهیزات بدون متصدی و کالاهای شخصی و خانگی	۱۰۸	۱,۰۲۰	۱,۰۳۸	۴,۶۲۸	۲,۳۳۷	۵,۱۴۷	۱۰,۰۶۴	۱۵,۰۹۵	۸,۰۹۴	۳۷,۳۰۹	۱۰۸,۱۱۰
خدمات تحقیق و توسعه	۱۰۹	۰	۰	۰	۰	۰	۰	۰	۰	۰	۰
خدمات مشاوره حقوقی و حسابداری، سایر خدمات تخصصی و فنی	۱۱۰	۵,۴۵۴	۱۱,۶۰۸	۶,۳۶۷	۱۶,۱۴۸	۲۰,۷۹۰	۳۳,۵۶۰	۵۴,۱۰۹	۱۲۵,۴۸۷	۱۳۰,۷۴۹	۴۵۷,۰۰۸
خدمات دامپزشکی	۱۱۱	۵۱۰	۰	۳,۱۷۸	۱۶۵	۵۱۸	۹,۲۳۹	۴,۸۱۱	۲,۰۳۷	۱۲,۶۳۷	۱۷,۳۱۷
خدمات تبلیغات و بازاریابی	۱۱۲	۵۱۳	۸۸۳	۱,۰۳۸	۱,۶۱۶	۱,۶۵۷	۲,۲۴۴	۵,۴۸۴	۴,۸۴۲	۱۰,۲۰۲	۱۶,۶۵۷
خدمات مخابراتی و اینترنتی	۱۱۳	۶۵۴,۸۳۸	۱,۲۷۸,۱۵۰	۱,۲۷۷,۴۵۸	۱,۵۳۶,۸۶۵	۱,۷۹۳,۴۵۳	۲,۰۷۳,۴۶۸	۲,۴۳۰,۰۱۳	۲,۸۲۶,۴۷۸	۳,۲۳۳,۲۲۲	۴,۳۴۱,۳۲۶
خدمات محتوای آنلاین، خبرگزاری ها، کتابخانه ها، پخش برنامه های رادیو تلویزیون	۱۱۴	۰	۰	۰	۰	۰	۰	۰	۰	۰	۰
خدمات سرویس و تعمیر و نصب، نظافت و سایر خدمات پشتیبانی، تولیدی و انتشاراتی	۱۱۵	۳۹۵,۳۷۳	۶۹۶,۲۱۸	۶۳۵,۳۷۲	۸۹۰,۳۷۶	۱,۰۹۳,۳۱۷	۱,۳۶۴,۷۰۹	۱,۶۸۸,۵۳۰	۲,۲۵۲,۷۷۶	۲,۸۸۶,۹۰۱	۴,۴۹۵,۴۹۵
خدمات اداری دولت (امور عمومی)	۱۱۶	۱۳,۳۵۱	۳۰,۳۵۲	۲۷,۶۳۰	۴۰,۶۳۳	۴۷,۲۲۸	۴۶,۸۷۶	۶۱,۳۲۸	۶۵,۷۷۰	۹۴,۹۰۶	۱۸۰,۱۳۲
خدمات دفاعی و انتظامی (خدمات دفاعی دولت به کل جامعه)	۱۱۷	۰	۸۲	۱۶۹	۴	۲۴	۱۲۳	۱,۴۶۱	۷۴	۸۴۱	۱,۶۰۳
خدمات تامین اجتماعی اجباری	۱۱۸	۰	۰	۰	۰	۰	۰	۰	۰	۰	۰
خدمات آموزش پیش دبستانی، ابتدایی خصوصی	۱۱۹	۲,۷۱۳	۱,۲۳۲	۹,۷۸۰	۳,۹۲۵	۱۴,۲۷۲	۱۶,۳۸۲	۲۷,۱۶۷	۳۹,۷۴۳	۳۳,۳۸۰	۲۲۰,۶۴۸
خدمات آموزش پیش دبستانی، ابتدایی دولتی	۱۲۰	۱۲,۸۶۷	۳۱,۵۴۱	۲۳,۳۴۶	۳۴,۵۷۰	۳۸,۹۸۸	۶۵,۶۹۵	۵۲,۹۴۷	۶۳,۵۱۲	۴۸,۷۳۳	۷۷,۵۵۳

جدول مصرف اقتصاد ایران سال ۱۳۹۵
به قیمت پایه
(۱۳۰محصول در ۸۹ فعالیت)
(میلیون ریال)

عنوان فعالیت	جمع مصرف بخش خصوصی	موسسات غیر انتفاعی در خدمت خانوار	مخارج مصرف بخش دولتی	تشکیل سرمایه ثابت ناخالص	صادرات کالاها و خدمات	تغییر در موجودی انبار	جمع مصارف نهائی	تقاضای کل
شماره								
عنوان کالا و خدمت								
خدمات ارائه جا به مسافران (هتل ها و سایر اقامتگاهها)	۹,۴۳۲,۱۲۳	۳۹,۰۲۱	۰	۰	۱۶,۹۰۰,۱۵۶	۰	۲۶,۳۷۱,۳۰۰	۶۸,۴۴۹,۸۳۹
خدمات ارائه غذا و نوشیدنی (رستوران ها و محل های صرف غذا و نوشیدنی)	۱۸۳,۵۵۸,۰۸۶	۱۴۰,۱۲۳	۰	۰	۵۳,۷۷۳,۲۲۴	۰	۲۳۷,۴۷۱,۴۳۴	۲۸۷,۰۴۵,۸۹۶
خدمات حمل و نقل جاده ای مسافر	۲۰۳,۲۸۳,۵۱۴	۱۲۰,۱۹۵	۰	۰	۱,۱۰۲,۳۶۲	۰	۲۰۴,۵۰۶,۰۷۱	۲۹۵,۱۹۲,۶۴۸
خدمات حمل و نقل جاده ای بار	۱۵۳,۰۰۴,۳۷۹	۳۱,۷۵۷	۰	۷۴,۴۲۸,۴۹۵	۱۴۵,۴۰۶,۱۶۰	۰	۳۷۲,۸۷۰,۷۹۱	۹۱۷,۵۹۱,۰۳۵
خدمات حمل و نقل ریلی مسافر	۴,۸۱۹,۴۹۶	۰	۰	۰	۷۶۸,۱۸۹	۰	۵,۵۸۷,۶۸۴	۶,۷۷۰,۸۸۷
خدمات حمل و نقل ریلی بار	۶,۰۰۳,۳۹۵	۱,۲۵۳	۰	۲,۹۴۳,۶۴۶	۴,۱۴۴,۴۹۷	۰	۱۳,۰۹۲,۷۹۱	۴۱,۶۴۴,۳۳۵
خدمات انتقال از طریق خط لوله	۰	۰	۰	۰	۱,۱۳۹,۲۷۱	۰	۱,۱۳۹,۲۷۱	۱۳,۹۶۵,۵۱۹
خدمات حمل و نقل دریایی	۳,۵۳۱,۲۶۹	۷۳۶	۰	۱,۷۲۹,۲۲۶	۵۳,۴۹۷,۶۷۳	۰	۵۸,۷۵۸,۹۰۵	۱۰۷,۴۲۳,۱۷۳
خدمات حمل و نقل هوایی و فضایی	۶۵,۴۹۴,۲۶۶	۱۷۳	۰	۴۰۵,۵۹۲	۴۶,۷۰۵,۲۹۶	۰	۱۱۲,۶۰۵,۳۲۷	۱۴۰,۵۷۱,۷۰۰
خدمات پشتیبانی حمل و نقل (جابجایی بار، انبارداری، پایانه، پارکینگ و یدک کش)	۳۲,۱۰۷,۸۷۱	۶,۶۵۲	۰	۱۵,۵۱۰,۲۴۴	۳۱,۹۴۵,۱۵۵	۰	۷۹,۵۶۹,۹۲۳	۲۵۹,۱۵۸,۲۹۸
خدمات پست و پیک	۱,۳۴۹,۷۴۰	۳۳	۰	۰	۱۰۸,۵۸۷	۰	۱,۴۵۸,۳۵۹	۱۹,۱۷۵,۶۰۰
خدمات مالی، بانکداری سرمایه گذاری و خدمات جانبی به غیر از بیمه و حقوق بازنشستگی	۳۵,۴۰۳,۹۵۳	۰	۰	۰	۴,۰۱۴,۵۵۲	۰	۳۹,۴۱۸,۵۰۴	۵۲۶,۸۱۷,۳۰۲
خدمات بیمه و مستمری، بیمه اتکایی، خدمات جانبی بیمه و مقرری بازنشستگی به جز تامین اج	۱۳,۱۸۵,۰۰۲	۰	۰	۰	۲,۳۹۶,۰۲۲	۰	۱۵,۵۸۱,۰۲۳	۴۷,۴۸۸,۵۸۴
خدمات اجاره واحدهای مسکونی شخصی	۱,۴۱۲,۵۳۸,۹۸۸	۰	۰	۰	۰	۰	۱,۴۱۲,۵۳۸,۹۸۸	۱,۴۱۲,۵۳۸,۹۸۸
خدمات واحدهای مسکونی اجاری	۴۷۱,۱۰۲,۵۶۶	۰	۰	۰	۰	۰	۴۷۱,۱۰۲,۵۶۶	۴۷۱,۱۰۲,۵۶۶
خدمات واحدهای غیر مسکونی اجاری	۷,۵۴۰,۵۰۲	۰	۰	۰	۰	۰	۷,۵۴۰,۵۰۲	۲۷۰,۹۹۱,۱۹۲
خدمات معاملات ملکی (مستغلات)	۶,۷۵۳,۹۶۵	۰	۰	۰	۰	۰	۶,۷۵۳,۹۶۵	۲۹,۳۸۲,۱۴۳
خدمات کرایه ماشین آلات و تجهیزات بدون متصدی و کالاهای شخصی و خانگی	۱,۶۰۲,۳۷۷	۰	۰	۰	۴۶۸,۳۶۴	۰	۲,۰۷۰,۷۴۱	۳۳,۲۱۲,۶۷۸
خدمات تحقیق و توسعه	۰	۰	۰	۸۹,۸۵۱,۵۲۸	۰	۰	۸۹,۸۵۱,۵۲۸	۱۰۷,۱۵۹,۸۲۴
خدمات مشاوره حقوقی و حسابداری، سایر خدمات تخصصی و فنی	۲۴,۴۳۶,۰۰۶	۰	۱,۹۲۸,۷۷۲	۳,۳۲۶,۰۰۵	۲۱,۶۷۲,۱۴۹	۰	۵۱,۳۶۲,۹۳۱	۱۶۳,۰۷۷,۲۳۹
خدمات دامپزشکی	۲۹۳,۶۸۸	۰	۱,۰۳۶,۷۱۱	۰	۰	۰	۱,۳۳۰,۳۹۹	۳,۶۱۲,۲۸۰
خدمات تبلیغات و بازاریابی	۶۱,۷۴۲	۸,۲۰۲	۰	۰	۳,۰۶۴,۴۴۱	۰	۳,۱۳۴,۳۸۴	۵۸,۹۴۹,۷۰۴
خدمات مخابراتی و اینترنتی	۱۵۳,۶۱۴,۸۳۶	۰	۰	۰	۳,۹۴۴,۶۱۳	۰	۱۵۷,۵۵۹,۴۴۹	۲۶۹,۸۱۱,۴۱۸
خدمات محتوای آنلاین، خبرگزاری ها، کتابخانه ها، پخش برنامه های رادیو تلویزیون	۰	۰	۲۱,۴۲۶,۶۹۲	۰	۰	۰	۲۱,۴۲۶,۶۹۲	۲۷,۳۳۱,۷۶۵
خدمات سرویس و تعمیر و نصب، نظافت و سایر خدمات پشتیبانی، تولیدی و انتشاراتی	۱۰۳,۴۳۲,۶۴۹	۰	۳۵۴,۸۳۴	۱۳,۳۰۴,۰۱۹	۱۲,۲۵۷,۷۶۵	۰	۱۲۹,۳۴۹,۲۶۷	۵۱۰,۰۲۷,۶۸۵
خدمات اداری دولت (امور عمومی)	۴,۹۰۳,۹۲۲	۰	۹۹۰,۸۹۸,۰۰۷	۰	۳,۹۹۵,۹۵۵	۰	۹۹۹,۷۹۷,۸۸۵	۱,۰۳۱,۶۹۴,۲۷۰
خدمات دفاعی و انتظامی (خدمات دفاعی دولت به کل جامعه)	۳۹۰,۳۰۲	۰	۴۳۵,۲۹۵,۷۲۶	۰	۵,۳۵۲,۷۳۶	۰	۴۴۱,۰۳۸,۷۶۴	۴۶۱,۳۶۶,۲۸۶
خدمات تامین اجتماعی اجباری	۰	۰	۱۰۷,۸۵۲,۰۰۰	۰	۰	۰	۱۰۷,۸۵۲,۰۰۰	۱۰۷,۸۵۲,۰۰۰
خدمات آموزش پیش دبستانی، ابتدایی خصوصی	۱۶,۸۳۳,۵۱۴	۰	۰	۰	۰	۰	۱۶,۸۳۳,۵۱۴	۱۶,۸۳۳,۵۱۴
خدمات آموزش پیش دبستانی، ابتدایی دولتی	۳,۱۹۴,۹۸۹	۰	۱۳۰,۲۰۱,۶۶۷	۰	۰	۰	۱۳۳,۳۹۶,۶۵۶	۱۳۳,۳۹۶,۶۵۶

جدول مصرف اقتصاد ایران سال ۱۳۹۵
به قیمت پایه
(۱۳۰محصول در ۸۹ فعالیت)
(میلیون ریال)

عنوان فعالیت	کاشت محصولات (زراعت و باغداری)	پرورش حیوانات	جنگلداری و بریدن درختان	ماهیگیری و آبزی پروری	استخراج نفت خام و گاز طبیعی	استخراج زغال سنگ و زغال قهوه ای	استخراج کانه های فلزی	استخراج سایر معادن	فرآوری و نگهداری گوشت، ماهی، میوه و سبزیجات	تولید روغنها و چربیهای گیاهی و حیوانی
شماره	۱	۲	۳	۴	۵	۶	۷	۸	۹	۱۰
عنوان کالا و خدمت										
خدمات آموزش متوسطه خصوصی ۱۲۱	۰	۰	۰	۰	۰	۰	۰	۰	۰	۰
خدمات آموزش متوسط دولتی ۱۲۲	۰	۰	۰	۰	۰	۰	۰	۰	۰	۰
خدمات آموزش عالی خصوصی ۱۲۳	۰	۰	۰	۰	۰	۰	۰	۰	۰	۰
خدمات آموزش عالی دولتی ۱۲۴	۰	۰	۰	۰	۰	۰	۰	۰	۰	۰
خدمات آموزش دوره های آمادگی، سایر خدمات آموزشی و پشتیبانی آموزشی ۱۲۵	۲,۸۱۹	۹,۷۵۳	۱۱,۴۹۷	۶,۴۵۹	۱۷۱,۳۴۹	۱,۰۹۰	۱۶۵,۰۸۳	۹۹,۶۶۹	۲۵,۵۰۹	۴,۲۸۸
خدمات بهداشت، سلامت و مراقبت اجتماعی ۱۲۶	۰	۰	۰	۰	۱,۰۳۶,۰۱۰	۴,۳۵۴	۱۸۸,۳۵۱	۱۳,۰۷۰	۵,۰۶۲	۰
خدمات انتقال و تصفیه فاضلاب و دفع پسماند و تخلیه چاه ۱۲۷	۱۱,۳۱۸	۱۰۱,۱۴۴	۱۱	۶,۱۳۹	۲۶۴	۰	۰	۰	۸۳۹	۰
خدمات سازمان های عضویتی و مذهبی و سیاسی ۱۲۸	۲۴۳,۹۷۲	۶۷,۹۹۸	۴	۵۶,۴۱۳	۲۰,۷۹۱	۰	۰	۰	۳,۳۵۶	۱,۶۴۱
خدمات تفریحی ، فرهنگی ، ورزشی ۱۲۹	۰	۴۹	۰	۲,۲۱۳	۲۲۰,۳۸۱	۰	۰	۰	۸,۳۸۹	۲۵۰
سایر خدمات شخصی خانگی و نهادهای برون مرزی ۱۳۰	۰	۰	۰	۰	۰	۰	۰	۰	۰	۰
جمع مصارف به قیمت های پایه	**۴۳۱,۳۴۴,۲۲۲**	**۳۸۴,۱۶۸,۳۳۹**	**۹۴۱,۲۷۹**	**۴۲,۰۸۶,۷۷۷**	**۱۱۶,۹۸۴,۶۲۵**	**۷۷۲,۰۶۵**	**۳۷,۵۷۹,۳۷۸**	**۹,۰۶۶,۹۶۴**	**۱۶۹,۰۸۹,۱۹۲**	**۷۴,۰۴۷,۳۵۷**
خالص مالیات های بر محصول	**-۳,۹۲۳,۸۲۳**	**۶,۷۱۲,۳۵۸**	**۸,۱۲۶**	**۸۴۲,۵۵۹**	**۱,۴۷۸,۷۵۹**	**۵,۵۰۴**	**۲۵,۸۴۲**	**۹۴,۴۷۵**	**۳,۱۱۵,۲۹۱**	**۵,۲۴۵,۷۰۴**
جمع مصارف به قیمت های خریداران	**۴۲۷,۴۲۰,۴۰۰**	**۳۹۰,۸۸۰,۶۹۶**	**۹۴۹,۴۰۵**	**۴۲,۹۲۹,۳۳۶**	**۱۱۸,۴۶۳,۳۸۴**	**۷۷۷,۵۶۸**	**۳۷,۶۰۵,۲۲۰**	**۹,۱۶۱,۴۳۹**	**۱۷۲,۲۰۴,۴۸۳**	**۷۹,۲۹۳,۰۶۱**
جبران خدمات کارکنان	۶۲,۷۹۶,۵۳۵	۶۵,۱۹۱,۵۵۷	۲,۷۶۴,۵۸۸	۲۵,۵۹۱,۲۳۶	۶۷,۴۰۸,۵۶۷	۱,۴۲۸,۹۴۹	۷,۵۷۵,۱۱۵	۵,۹۳۶,۶۱۶	۲۰,۴۰۲,۰۴۴	۸,۴۱۶,۳۸۰
خالص سایر مالیات بر تولید	۴۰۷,۵۷۰	۱۴۹,۶۸۸	۲,۵۱۰	۳۰,۹۹۶	۴۵۶,۱۳۳	۱,۸۲۵	۲۹,۷۸۶	۸,۷۱۴	۹۰,۲۲۶	۲۲,۲۹۴
مازاد عملیاتی و درآمد مختلط ؛ خالص	۷۷۸,۶۱۳,۴۴۳	۲۴۳,۸۳۳,۲۶۸	۲,۴۱۷,۹۱۴	۳۸,۳۹۷,۶۲۵	۱,۴۲۲,۷۶۴,۶۲۸	۲,۵۱۵,۶۰۶	۵۶,۷۹۷,۴۲۸	۱۲,۸۹۶,۵۰۰	۴۳,۵۹۰,۱۵۱	۷,۳۹۵,۵۷۸
مصرف سرمایه های ثابت	۵۴,۶۱۸,۴۹۷	۲۰,۰۵۹,۷۴۷	۳۳۶,۴۱۲	۴,۱۵۳,۷۱۳	۱۱۵,۳۲۹,۰۷۷	۱,۵۷۰,۸۷۴	۲۵,۶۳۵,۶۳۰	۷,۵۰۰,۰۷۳	۱۱,۱۸۱,۶۰۷	۲,۷۶۲,۸۸۵
جمع ارزش افزوده ناخالص	**۸۹۶,۴۳۶,۰۴۴**	**۳۲۹,۲۳۴,۲۶۰**	**۵,۵۲۱,۴۲۵**	**۶۸,۱۷۳,۵۶۹**	**۱,۶۰۵,۹۵۸,۴۰۴**	**۵,۵۱۷,۲۵۴**	**۹۰,۰۳۷,۹۵۹**	**۲۶,۳۴۱,۹۰۳**	**۷۵,۲۶۴,۰۲۸**	**۱۸,۵۹۷,۱۳۸**
جمع ستانده به قیمتهای پایه	**۱,۳۲۳,۸۵۶,۴۴۴**	**۷۲۰,۱۱۴,۹۵۷**	**۶,۴۷۰,۸۲۹**	**۱۱۱,۱۰۲,۹۰۵**	**۱,۷۲۴,۴۲۱,۷۸۸**	**۶,۲۹۴,۸۲۲**	**۱۲۷,۶۴۳,۱۷۹**	**۳۵,۵۰۳,۳۴۲**	**۲۴۷,۴۶۸,۵۱۲**	**۹۷,۸۹۰,۱۹۹**

جدول مصرف اقتصاد ایران سال ۱۳۹۵
به قیمت پایه
(۱۳۰محصول در ۸۹ فعالیت)
(میلیون ریال)

عنوان فعالیت	تولید فراورده های لبنی، آسیاب غلات (دانه آسیاب شده)، نشاسته و فراورده های نشاسته ای	تولید سایر فرآورده های غذایی و غذای آماده برای حیوانات	تولید انواع آشامیدنی ها	تولید فرآورده های توتون و تنباکو (سیگار)	تولید منسوجات	تولید قالی و قالیچه	تولید پوشاک	تولید چرم و فرآورده های وابسته بجز کفش	تولید کفش و پاپوش	تولید چوب و فراورده های چوب و چوب پنبه، به جز مبلمان؛ تولید کالاها از حصیر و مواد حصیربافی
شماره	۱۱	۱۲	۱۳	۱۴	۱۵	۱۶	۱۷	۱۸	۱۹	۲۰
خدمات آموزش متوسطه خصوصی	۰	۰	۰	۰	۰	۰	۰	۰	۰	۰
خدمات آموزش متوسط دولتی	۰	۰	۰	۰	۰	۰	۰	۰	۰	۰
خدمات آموزش عالی خصوصی	۰	۰	۰	۰	۰	۰	۰	۰	۰	۰
خدمات آموزش عالی دولتی	۰	۰	۰	۰	۰	۰	۰	۰	۰	۰
خدمات آموزش دوره های آمادگی، سایر خدمات آموزشی و پشتیبانی آموزشی	۲۶,۱۷۶	۶۱,۱۵۵	۶,۶۰۴	۱۴,۲۰۵	۱۰,۹۳۹	۴,۵۸۹	۹,۶۶۴	۱,۶۷۱	۳,۳۴۹	۹,۶۲۰
خدمات بهداشت، سلامت و مراقبت اجتماعی	۸,۸۵۱	۸,۹۳۴	۷,۹۷۱	۰	۶,۷۹۸	۱,۲۲۳	۱,۲۵۴	۲۲۹	۵۱	۱۴۲
خدمات انتقال و تصفیه فاضلاب و دفع پسماند و تخلیه چاه	۱,۴۶۷	۱,۴۸۰	۱,۵۵۷	۰	۲,۱۰۳	۲۷	۴۱۶	۳۵۸	۷۹	۵
خدمات سازمان های عضویتی و مذهبی و سیاسی	۵,۸۶۷	۵,۹۲۲	۲,۷۶۱	۰	۳,۰۴۸	۱,۹۷۳	۱,۲۴۷	۶۶	۱۵	۹۵
خدمات تفریحی ، فرهنگی ، ورزشی	۱۴,۶۶۷	۱۴,۸۰۵	۳۸,۹۴۲	۱۱۹,۶۶۸	۲,۶۱۶	۲,۵۹۶	۴۱۶	۱,۸۲۷	۴۰۵	۱۲۲
سایر خدمات شخصی خانگی و نهادهای برون مرزی	۰	۰	۰	۰	۱,۴۷۶	۱۰,۳۶۵	۰	۲۵۴	۵۶	۰
جمع مصارف به قیمت های پایه	**۱۸۲,۷۰۸,۳۶۵**	**۲۶۳,۹۱۹,۳۸۶**	**۲۸,۰۴۴,۳۷۴**	**۲,۵۷۸,۹۵۱**	**۵۲,۸۹۸,۲۸۴**	**۲۳,۷۵۴,۲۵۹**	**۳۲,۶۳۰,۷۷۷**	**۱۳,۶۳۹,۵۶۰**	**۱۲,۳۷۹,۸۲۴**	**۶۰,۷۶۵,۳۲۲**
خالص مالیات های بر محصول	**۱,۹۰۲,۱۴۹**	**-۶۸,۸۱۶,۲۵۲**	**۶۸۱,۶۰۴**	**۴۵,۲۲۴**	**۱,۲۴۰,۸۶۹**	**۸۴۶,۱۹۹**	**۱,۱۹۴,۶۳۰**	**۲۲۵,۶۸۹**	**۱۹۰,۳۵۴**	**۱,۰۸۵,۰۵۰**
جمع مصارف به قیمت های خریداران	**۱۸۴,۶۱۰,۵۱۵**	**۱۹۵,۱۰۳,۱۳۵**	**۲۸,۷۲۵,۹۷۸**	**۲,۶۲۴,۱۷۶**	**۵۴,۱۳۹,۱۵۳**	**۲۴,۶۰۰,۴۵۸**	**۳۳,۸۲۵,۴۰۷**	**۱۳,۸۶۵,۲۴۹**	**۱۲,۵۷۰,۱۷۸**	**۶۱,۸۵۰,۳۷۲**
جبران خدمات کارکنان	۳۲,۳۷۷,۶۳۲	۴۲,۲۲۶,۲۸۱	۳,۸۳۲,۰۸۶	۱,۲۸۰,۵۲۲	۱۷,۶۵۰,۶۰۴	۶,۷۴۷,۰۳۹	۲۹,۸۲۴,۶۸۱	۵,۸۸۱,۷۵۴	۹,۶۲۹,۹۰۱	۲۳,۵۰۷,۶۷۶
خالص سایر مالیات بر تولید	۱۱۳,۷۳۱	۱۳۰,۷۱۰	۱۱,۹۹۴	۳,۹۶۷	۴۷,۰۰۰	۲۴,۰۰۲	۶۳,۴۲۸	۱۵,۵۵۱	۲۰,۵۹۹	۸۰,۹۱۶
مازاد عملیاتی و درآمد مختلط ؛ خالص	۴۸,۲۸۵,۳۷۰	۵۰,۴۷۹,۳۱۹	۴,۶۷۴,۷۲۰	۱,۵۳۳,۳۸۴	۱۵,۶۸۳,۸۰۲	۱۰,۲۷۶,۴۹۱	۱۵,۱۶۱,۰۷۲	۵,۱۴۷,۹۶۰	۴,۹۸۰,۱۱۲	۳۳,۸۸۱,۷۸۴
مصرف سرمایه های ثابت	۱۴,۰۹۴,۵۶۳	۱۶,۱۹۸,۸۱۳	۱,۴۸۶,۴۲۸	۴۹۱,۶۸۵	۵,۸۲۴,۶۵۲	۲,۹۷۴,۵۸۸	۷,۸۶۰,۵۳۷	۱,۹۲۷,۲۶۵	۲,۵۵۲,۸۶۵	۱۰,۰۲۷,۸۸۶
جمع ارزش افزوده ناخالص	**۹۴,۸۷۱,۲۹۶**	**۱۰۹,۰۳۵,۱۲۳**	**۱۰,۰۰۵,۲۲۷**	**۳,۳۰۹,۵۵۹**	**۳۹,۲۰۶,۰۵۸**	**۲۰,۰۲۲,۱۲۱**	**۵۲,۹۰۹,۷۱۸**	**۱۲,۹۷۲,۵۳۱**	**۱۷,۱۸۳,۴۷۸**	**۶۷,۴۹۸,۲۶۳**
جمع ستانده به قیمتهای پایه	**۲۷۹,۴۸۱,۸۱۱**	**۳۰۴,۱۳۸,۲۵۷**	**۳۸,۷۳۱,۲۰۵**	**۵,۹۳۳,۷۳۴**	**۹۳,۳۴۵,۲۱۱**	**۴۴,۶۲۲,۵۸۰**	**۸۶,۷۳۵,۱۲۴**	**۲۶,۸۳۷,۷۸۰**	**۲۹,۷۵۳,۶۵۵**	**۱۲۹,۳۴۸,۶۳۵**

جدول مصرف اقتصاد ایران سال ۱۳۹۵
به قیمت پایه
(۱۳۰محصول در ۸۹ فعالیت)
(میلیون ریال)

عنوان فعالیت	تولیدکاغذ و فرآورده های کاغذی	چاپ و تکثیر رسانه های ضبط شده	تولید فراورده های نفتی (پالایشگاه ها)	تولید سایر فرآورده های حاصل از تصفیه نفت (غیر پالایشگاه ها)	تولید مواد شیمیایی و فرآورده های شیمیایی	تولید داروها و فرآورده های داروی شیمیایی و گیاهی	تولید فرآورده های لاستیکی و پلاستیکی	تولید شیشه و محصولات شیشه ای	تولید محصولات کانی غیر فلزی طبقه بندی نشده در جای دیگر	تولید آهن و فولاد پایه
عنوان کالا و خدمت	۲۱	۲۲	۲۳	۲۴	۲۵	۲۶	۲۷	۲۸	۲۹	۳۰
خدمات آموزش متوسطه خصوصی ۱۲۱	۰	۰	۰	۰	۰	۰	۰	۰	۰	۰
خدمات آموزش متوسط دولتی ۱۲۲	۰	۰	۰	۰	۰	۰	۰	۰	۰	۰
خدمات آموزش عالی خصوصی ۱۲۳	۰	۰	۰	۰	۰	۰	۰	۰	۰	۰
خدمات آموزش عالی دولتی ۱۲۴	۰	۰	۰	۰	۰	۰	۰	۰	۰	۰
خدمات آموزش دوره های آمادگی، سایر خدمات آموزشی و پشتیبانی آموزشی ۱۲۵	۷,۵۰۸	۶,۴۵۰	۶۱,۵۵۱	۱,۰۰۹	۵۴۹,۶۳۱	۵۴,۸۸۶	۳۳,۴۰۶	۷,۸۱۸	۲۷۳,۴۱۹	۱۱۴,۴۸۱
خدمات بهداشت، سلامت و مراقبت اجتماعی ۱۲۶	۱,۹۰۵	۱,۰۸۰	۲۴۷,۲۷۹	۲,۰۳۷	۲,۰۵۸,۹۲۲	۸,۹۰۴	۱۰,۱۱۳	۲۵,۷۱۳	۳۵,۶۵۹	۶۵۰,۶۵۵
خدمات انتقال و تصفیه فاضلاب و دفع پسماند و تخلیه چاه ۱۲۷	۱,۰۰۳	۰	۰	۳,۴۰۹	۱۱۲,۹۸۹	۱,۱۲۲	۱۸۷,۹۶۹	۳,۶۱۷	۵۹۹,۱۳۳	۲۵,۴۰۶
خدمات سازمان های عضویتی و مذهبی و سیاسی ۱۲۸	۱,۸۳۷	۸,۳۷۸	۷,۰۵۹	۱۶,۵۰۳	۸۳۸,۹۳۵	۱,۵۸۱	۱۲,۳۵۹	۴,۳۵۰	۱۸,۴۴۷	۵۰,۷۲۵
خدمات تفریحی ، فرهنگی ، ورزشی ۱۲۹	۳۵۹	۲۸۶	۱۴,۴۸۲	۳۳,۸۵۴	۵۷۰,۵۰۱	۴,۷۹۵	۲,۸۴۶	۱,۸۲۴	۲۸,۵۵۴	۴۸,۱۲۲
سایر خدمات شخصی خانگی و نهادهای برون مرزی ۱۳۰	۲۳۵	۱۹	۰	۲۲۸	۵,۵۰۰	۱۴۲,۴۵۸	۱,۲۶۲	۱,۱۵۶	۵,۷۸۸	۷,۷۷۸
جمع مصارف به قیمت های پایه	**۵۱,۷۹۸,۲۴۹**	**۲۲,۱۳۵,۲۵۲**	**۲۰۹,۲۳۲,۶۳۹**	**۷۱,۹۸۲,۵۸۹**	**۵۶۳,۵۲۸,۸۹۲**	**۶۵,۳۲۷,۳۲۲**	**۲۰۸,۳۹۳,۹۴۹**	**۳۰,۷۹۲,۴۹۳**	**۱۶۳,۶۲۶,۵۸۶**	**۳۸۸,۵۷۶,۰۸۱**
خالص مالیات های بر محصول	**۱,۳۲۶,۸۱۱**	**۵۹۹,۹۶۹**	**۱,۷۷۳,۶۵۰**	**۲,۱۹۳,۰۶۴**	**۱۵,۷۹۲,۰۸۶**	**۱,۵۲۴,۷۴۷**	**۳,۹۰۶,۰۰۶**	**۴۰۵,۲۴۳**	**۱,۳۲۶,۶۵۳**	**۴,۹۵۷,۶۵۲**
جمع مصارف به قیمت های خریداران	**۵۳,۱۲۵,۰۶۰**	**۲۲,۷۳۵,۲۲۱**	**۲۱۱,۰۰۶,۲۸۹**	**۷۴,۱۷۵,۶۵۳**	**۵۷۹,۳۲۰,۹۷۸**	**۶۶,۸۵۲,۰۷۰**	**۲۱۲,۲۹۹,۹۵۵**	**۳۱,۱۹۷,۷۳۶**	**۱۶۴,۹۵۳,۲۳۹**	**۳۹۳,۵۳۳,۷۳۲**
جبران خدمات کارکنان	۹,۰۱۷,۱۰۳	۱۱,۷۹۳,۱۷۹	۱۷,۶۸۲,۳۷۶	۴,۳۸۸,۱۵۵	۵۷,۱۷۷,۰۶۴	۱۳,۶۱۲,۳۵۵	۲۱,۱۳۶,۴۷۶	۷,۹۲۸,۴۸۷	۶۶,۸۳۵,۲۳۲	۴۸,۵۵۱,۵۱۵
خالص سایر مالیات بر تولید	۲۹,۶۰۱	۲۲,۸۰۸	۴۲۲,۱۱۰	۱۰,۳۰۲	۳۸۶,۴۸۱	۶۱,۰۶۰	۶۱,۸۳۴	۳۷,۵۸۹	۱۸۳,۰۱۴	۱۷۱,۴۴۸
مازاد عملیاتی و درآمد مختلط ؛ خالص	۱۱,۹۷۷,۵۷۳	۴,۳۸۲,۹۱۰	۲۸۱,۶۹۶,۵۹۱	۲,۹۱۸,۴۴۹	۲۱۶,۹۳۲,۱۱۲	۲۹,۶۹۴,۲۸۳	۲۲,۷۱۸,۹۰۵	۱۸,۷۳۱,۰۳۱	۶۲,۹۶۶,۵۳۹	۷۳,۰۴۷,۱۶۱
مصرف سرمایه های ثابت	۳,۶۶۸,۴۸۲	۲,۸۲۶,۵۱۲	۵۲,۳۱۱,۶۶۱	۱,۲۷۶,۷۱۱	۴۷,۸۹۶,۱۷۲	۷,۵۶۷,۱۳۹	۷,۶۶۳,۰۲۳	۴,۶۵۸,۳۲۲	۲۲,۶۸۰,۷۷۳	۲۱,۲۴۷,۴۱۴
جمع ارزش افزوده ناخالص	**۲۴,۶۹۲,۷۶۰**	**۱۹,۰۲۵,۴۰۹**	**۳۵۲,۱۱۲,۷۳۹**	**۸,۵۹۳,۶۱۷**	**۳۲۲,۳۹۱,۸۲۸**	**۵۰,۹۳۴,۸۳۷**	**۵۱,۵۸۰,۲۳۸**	**۳۱,۳۵۵,۴۲۹**	**۱۵۲,۶۶۵,۵۵۸**	**۱۴۳,۰۱۷,۵۳۸**
جمع ستانده به قیمتهای پایه	**۷۷,۸۱۷,۸۲۰**	**۴۱,۷۶۰,۶۳۰**	**۵۶۳,۱۱۹,۰۲۸**	**۸۲,۷۶۹,۲۷۰**	**۹۰۱,۷۱۲,۸۰۶**	**۱۱۷,۷۸۶,۹۰۷**	**۲۶۳,۸۸۰,۱۹۳**	**۶۲,۵۵۳,۱۶۵**	**۳۱۷,۶۱۸,۷۹۷**	**۵۳۶,۵۵۱,۲۷۰**

جدول مصرف اقتصاد ایران سال ۱۳۹۵ به قیمت پایه (۱۳۰محصول در ۸۹ فعالیت) (میلیون ریال)	عنوان فعالیت	تولید محصولات اساسی مس و آلومینیوم	تولید سایر فلزات اساسی و ریخته گری	تولید محصولات فلزی ساخته شده، به جز ماشین آلات و تجهیزات	تولید محصولات رایانه ای، الکترونیکی و نوری	تولید تجهیزات برقی	تولید ماشین آلات و تجهیزات طبقه بندی نشده در جای دیگر	تولید وسایل نقلیه موتوری، تریلر و نیم تریلر	تولید سایر تجهیزات حمل و نقل	تولید مبلمان	تولید سایر مصنوعات
عنوان کالا و خدمت	شماره	۳۱	۳۲	۳۳	۳۴	۳۵	۳۶	۳۷	۳۸	۳۹	۴۰
خدمات آموزش متوسطه خصوصی	۱۲۱	۰	۰	۰	۰	۰	۰	۰	۰	۰	۰
خدمات آموزش متوسط دولتی	۱۲۲	۰	۰	۰	۰	۰	۰	۰	۰	۰	۰
خدمات آموزش عالی خصوصی	۱۲۳	۰	۰	۰	۰	۰	۰	۰	۰	۰	۰
خدمات آموزش عالی دولتی	۱۲۴	۰	۰	۰	۰	۰	۰	۰	۰	۰	۰
خدمات آموزش دوره های آمادگی، سایر خدمات آموزشی و پشتیبانی آموزشی	۱۲۵	۱۳,۹۹۰	۳,۸۱۷	۹۰,۸۰۸	۶,۸۹۶	۸۲,۴۸۰	۵۲,۹۲۶	۱۴۹,۹۸۶	۲۳,۸۹۰	۱۱,۰۹۱	۴,۵۶۶
خدمات بهداشت، سلامت و مراقبت اجتماعی	۱۲۶	۱,۴۹۲,۲۹۹	۱۰,۲۷۴	۱۲۲,۹۷۶	۱۶,۲۷۸	۱۱۹,۴۴۴	۳۲۲,۰۲۵	۱۳۹,۱۲۰	۲۴,۵۹۵	۹۱	۵,۵۰۹
خدمات انتقال و تصفیه فاضلاب و دفع پسماند و تخلیه چاه	۱۲۷	۱۷۷	۲۰	۸,۷۷۶	۳۷,۵۶۶	۱,۹۲۲	۱۱۴,۲۳۶	۲۳۷,۰۶۰	۴۴۹	۱۴	۰
خدمات سازمان های عضویتی و مذهبی و سیاسی	۱۲۸	۸۰۷,۵۱۱	۱,۶۸۹	۱۹,۰۷۱	۳۵,۳۸۷	۵۴,۰۹۶	۷۱,۳۰۱	۳۱,۳۸۶	۱۶,۰۸۹	۱۰۳	۳,۴۴۶
خدمات تفریحی ، فرهنگی ، ورزشی	۱۲۹	۶۰,۵۶۴	۸,۵۰۷	۱۱۳,۰۹۸	۴,۹۵۴	۴۷,۰۲۸	۸۱,۴۰۱	۶۳,۴۶۷	۲,۲۶۳	۳۱۴	۴۶۸
سایر خدمات شخصی خانگی و نهادهای برون مرزی	۱۳۰	۹۲,۷۹۰	۲۳۴	۵,۶۵۸	۰	۴۶,۷۹۴	۲,۲۲۸	۱۷,۵۰۴	۰	۵۷,۱۶۹	۷۵
جمع مصارف به قیمت های پایه		**۹۰,۳۹۷,۷۰۹**	**۱۰,۵۹۷,۲۷۱**	**۲۱۶,۶۴۰,۶۳۴**	**۱۶,۰۲۵,۶۵۱**	**۱۱۵,۶۲۱,۸۱۷**	**۸۶,۹۰۵,۱۶۷**	**۴۹۰,۳۲۰,۳۶۴**	**۲۸,۱۶۵,۸۱۶**	**۴۳,۰۸۵,۲۵۸**	**۱۶,۷۱۱,۰۴۸**
خالص مالیات های بر محصول		**۴۲۴,۳۶۳**	**۱۱۳,۵۹۰**	**۴,۵۶۴,۱۲۵**	**۸۱۷,۵۰۸**	**۲,۳۹۴,۴۴۵**	**۲,۳۱۰,۱۴۵**	**۲۰,۶۶۳,۶۵۵**	**۱,۶۰۰,۳۷۱**	**۹۱۹,۲۷۱**	**۲۵۰,۹۵۵**
جمع مصارف به قیمت های خریداران		**۹۰,۸۲۲,۰۷۲**	**۱۰,۷۱۰,۸۶۱**	**۲۲۱,۲۰۴,۷۵۹**	**۱۶,۸۴۳,۱۵۹**	**۱۱۸,۰۱۶,۲۶۲**	**۸۹,۲۱۵,۳۱۲**	**۵۱۰,۹۸۴,۰۱۹**	**۲۹,۷۶۶,۱۸۷**	**۴۴,۰۰۴,۵۲۹**	**۱۶,۹۶۲,۰۰۳**
جبران خدمات کارکنان		۱۴,۳۶۰,۵۱۶	۴,۸۷۷,۸۲۷	۶۹,۷۹۷,۳۸۷	۲,۹۹۱,۰۴۵	۲۱,۳۰۶,۰۵۷	۲۵,۷۴۵,۸۸۴	۷۱,۳۶۵,۹۷۱	۱۷,۳۵۳,۱۰۲	۲۴,۴۲۷,۴۰۱	۹,۰۸۱,۷۴۶
خالص سایر مالیات بر تولید		۷۷,۹۱۵	۶,۸۰۱	۱۷۳,۰۳۲	۱۵,۸۵۱	۶۰,۵۱۹	۶۲,۹۲۰	۲۱۹,۱۱۵	۳۳,۰۴۸	۵۰,۵۴۸	۲۲,۴۴۸
مازاد عملیاتی و درآمد مختلط ؛ خالص		۴۰,۸۹۹,۸۹۸	-۵۴,۰۵۳	۵۲,۹۲۴,۴۷۴	۸,۲۵۱,۱۶۳	۲۱,۶۱۶,۸۰۸	۱۸,۸۷۹,۶۸۷	۸۴,۰۳۹,۸۰۶	۶,۰۸۵,۹۶۹	۱۱,۴۲۳,۲۸۵	۶,۸۳۹,۴۰۴
مصرف سرمایه های ثابت		۹,۶۵۵,۸۶۹	۸۴۲,۸۷۷	۲۱,۴۴۳,۶۷۲	۱,۹۶۴,۳۹۵	۷,۵۰۰,۰۸۱	۷,۷۹۷,۶۰۱	۲۷,۱۵۴,۶۶۱	۴,۰۹۵,۶۰۱	۶,۲۶۴,۳۳۱	۲,۷۸۱,۹۶۵
جمع ارزش افزوده ناخالص		**۶۴,۹۹۴,۱۹۷**	**۵,۶۷۳,۴۵۲**	**۱۴۴,۳۳۸,۵۶۵**	**۱۳,۲۲۲,۴۵۵**	**۵۰,۴۸۳,۴۶۶**	**۵۲,۴۸۶,۰۹۲**	**۱۸۲,۷۷۹,۵۵۳**	**۲۷,۵۶۷,۷۲۰**	**۴۲,۱۶۵,۵۶۵**	**۱۸,۷۲۵,۵۶۲**
جمع ستانده به قیمتهای پایه		**۱۵۵,۸۱۶,۲۷۰**	**۱۶,۳۸۴,۳۱۳**	**۳۶۵,۵۴۳,۳۲۴**	**۳۰,۰۶۵,۶۱۴**	**۱۶۸,۴۹۹,۷۲۸**	**۱۴۱,۷۰۱,۴۰۴**	**۶۹۳,۷۶۳,۵۷۲**	**۵۷,۳۳۳,۹۰۷**	**۸۶,۱۷۰,۰۹۴**	**۳۵,۶۸۷,۵۶۵**

جدول مصرف اقتصاد ایران سال ۱۳۹۵
به قیمت پایه
(۱۳۰محصول در ۸۹ فعالیت)
(میلیون ریال)

عنوان فعالیت	تعمیر و نصب ماشین آلات و تجهیزات	تولید، انتقال و توزیع برق	تولید گاز؛ توزیع سوختهای گازی از طریق شاه لوله	جمع آوری، تصفیه و تامین آب	فاضلاب، فعالیت های جمع آوری، تصفیه و دفع پسماند؛ بازیافت مواد	ساختمان خصوصی	ساختمان دولتی	فروش، نگهداری و تعمیر وسایل نقلیه موتوری و موتور سیکلت	عمده فروشی و خرده فروشی	حمل و نقل ریلی مسافر
عنوان کالا و خدمت	۴۱	۴۲	۴۳	۴۴	۴۵	۴۶	۴۷	۴۸	۴۹	۵۰
خدمات آموزش متوسطه خصوصی ۱۲۱	۰	۰	۰	۰	۰	۰	۰	۰	۰	۰
خدمات آموزش متوسط دولتی ۱۲۲	۰	۰	۰	۰	۰	۰	۰	۰	۰	۰
خدمات آموزش عالی خصوصی ۱۲۳	۰	۰	۰	۰	۰	۰	۰	۰	۰	۰
خدمات آموزش عالی دولتی ۱۲۴	۰	۰	۰	۰	۰	۰	۰	۰	۰	۰
خدمات آموزش دوره های آمادگی، سایر خدمات آموزشی و پشتیبانی آموزشی ۱۲۵	۶,۶۷۰	۴۸۵,۶۱۹	۵۵,۵۳۱	۴۶,۳۰۷	۱۶,۲۸۴	۰	۰	۱۱,۷۱۴	۱,۰۲۵,۱۷۵	۱,۸۰۴
خدمات بهداشت، سلامت و مراقبت اجتماعی ۱۲۶	۴,۵۲۶	۰	۱۴,۶۳۳	۳,۹۹۴	۰	۷۹۹	۱,۸۳۴	۰	۰	۳,۳۴۱
خدمات انتقال و تصفیه فاضلاب و دفع پسماند و تخلیه چاه ۱۲۷	۰	۱۲,۵۰۷	۱۰,۴۰۹	۴۸۲,۴۹۵	۹,۹۷۱	۱,۸۵۹,۱۹۹	۳۴,۵۶۵	۳۳,۶۸۵	۱۱۴,۵۶۷	۱
خدمات سازمان های عضویتی و مذهبی و سیاسی ۱۲۸	۲,۸۳۲	۳۲,۹۲۱	۷,۹۶۹	۳,۹۸۷	۰	۵۰,۰۸۲	۱۱۴,۴۳۳	۳۸۵,۸۷۲	۲,۱۰۶,۲۸۴	۲,۲۲۷
خدمات تفریحی ، فرهنگی ، ورزشی ۱۲۹	۳۸۵	۱۵۴,۴۸۳	۴,۱۱۱,۴۵۶	۲۲۵,۶۵۸	۷۶۲	۰	۶,۲۰۱	۰	۰	۴۲۴
سایر خدمات شخصی خانگی و نهادهای برون مرزی ۱۳۰	۶۱	۲۳۶	۰	۰	۰	۲۲	۵۱	۰	۱۰۹,۰۷۳	۰
جمع مصارف به قیمت های پایه	**۹,۹۴۸,۲۹۰**	**۹۶,۰۸۴,۸۹۷**	**۶۹,۹۹۶,۴۹۹**	**۲۹,۵۲۶,۶۴۳**	**۸,۷۵۱,۳۱۲**	**۹۰۵,۲۸۰,۸۹۹**	**۵۰۰,۰۹۰,۷۳۱**	**۳۸,۷۷۴,۲۶۳**	**۴۲۵,۹۴۵,۳۲۹**	**۴,۷۷۲,۰۱۰**
خالص مالیات های بر محصول	**۳۱۷,۲۶۱**	**-۱۵,۳۱۸,۷۸۲**	**۴۵۲,۱۲۲**	**۲۳,۱۷۶**	**۵۳,۹۸۸**	**۱۲,۷۴۹,۶۷۵**	**۷,۷۹۲,۹۸۱**	**۲۹۹,۰۰۲**	**۱,۷۳۱,۵۷۷**	**۷۳,۴۳۶**
جمع مصارف به قیمت های خریداران	**۱۰,۲۶۵,۵۵۱**	**۸۰,۷۶۶,۱۱۵**	**۷۰,۴۴۸,۶۲۱**	**۲۹,۵۴۹,۸۱۹**	**۸,۸۰۵,۳۰۰**	**۹۱۸,۰۳۰,۵۷۴**	**۵۰۷,۸۸۳,۷۱۲**	**۳۹,۰۷۳,۲۶۵**	**۴۲۷,۶۷۶,۹۰۶**	**۴,۸۴۵,۴۴۵**
جبران خدمات کارکنان	۷,۹۵۷,۴۰۲	۳۵,۴۱۷,۸۰۰	۲۵,۴۳۰,۱۹۰	۲۱,۷۰۲,۳۲۸	۶,۷۹۸,۴۶۳	۲۵۵,۱۵۵,۴۲۱	۱۹۸,۱۳۱,۰۰۰	۲۲,۳۳۷,۰۳۰	۲۳۴,۰۰۴,۰۰۳	۱,۰۱۷,۳۳۸
خالص سایر مالیات بر تولید	۱۶,۸۹۶	۴۱,۳۲۰	۷۹,۷۸۲	۵,۳۶۶	۶,۴۴۱	۱۹۷,۲۲۸	۱۰۴,۶۵۰	۲۴,۵۵۵	۳۱۲,۲۳۳	۴۵۹
مازاد عملیاتی و درآمد مختلط ؛ خالص	۴,۰۲۶,۰۲۷	۵۹,۰۶۹,۴۶۶	۱۵۷,۰۱۰,۲۷۴	-۴,۵۵۸,۱۵۱	۱۳,۷۷۷,۱۵۲	۷۸,۸۹۹,۴۰۰	-۲۰,۸۸۰,۰۲۳	۹۲,۰۲۲,۷۶۸	۱,۲۲۰,۱۳۸,۰۹۱	۱۵۸,۱۷۸
مصرف سرمایه های ثابت	۲,۰۹۳,۹۱۲	۱۹,۷۴۵,۲۵۷	۳۸,۱۲۵,۰۷۳	۳,۵۸۲,۲۲۰	۴,۲۹۹,۲۰۷	۲۱,۰۷۳,۶۰۴	۱۱,۱۸۱,۷۴۸	۶,۵۱۲,۹۶۶	۸۲,۸۱۵,۶۱۸	۲۹۱,۴۴۵
جمع ارزش افزوده ناخالص	**۱۴,۰۹۴,۲۳۷**	**۱۱۴,۲۷۳,۸۴۲**	**۲۲۰,۶۴۵,۳۱۹**	**۲۰,۷۳۱,۷۶۳**	**۲۴,۸۸۱,۲۶۳**	**۳۵۵,۳۲۵,۶۵۴**	**۱۸۸,۵۳۷,۳۷۵**	**۱۲۰,۸۹۷,۳۱۹**	**۱,۵۳۷,۲۶۹,۹۴۶**	**۱,۴۶۷,۴۲۰**
جمع ستانده به قیمتهای پایه	**۲۴,۳۵۹,۷۸۸**	**۱۹۵,۰۳۹,۹۵۷**	**۲۹۱,۰۹۳,۹۴۰**	**۵۰,۲۸۱,۵۸۲**	**۳۳,۶۸۶,۵۶۳**	**۱,۲۷۳,۳۵۶,۲۲۸**	**۶۹۶,۴۲۱,۰۸۸**	**۱۵۹,۹۷۰,۵۸۴**	**۱,۹۶۴,۹۴۶,۸۵۲**	**۶,۳۱۲,۸۶۶**

جدول مصرف اقتصاد ایران سال ۱۳۹۵
به قیمت پایه
(۱۳۰محصول در ۸۹ فعالیت)
(میلیون ریال)

عنوان فعالیت	حمل و نقل ریلی بار	حمل و نقل جاده ای مسافر	حمل و نقل جاده ای بار	حمل و نقل از طریق خطوط لوله	حمل و نقل آبی	حمل و نقل هوایی	انبارداری و ذخیره سازی	فعالیت های پشتیبانی حمل و نقل	فعالیت های پست و پیک	فعالیت های خدماتی مربوط به تامین جا (هتل)
شماره	۵۱	۵۲	۵۳	۵۴	۵۵	۵۶	۵۷	۵۸	۵۹	۶۰
عنوان کالا و خدمت										
۱۲۱ خدمات آموزش متوسطه خصوصی	۰	۰	۰	۰	۰	۰	۰	۰	۰	۰
۱۲۲ خدمات آموزش متوسط دولتی	۰	۰	۰	۰	۰	۰	۰	۰	۰	۰
۱۲۳ خدمات آموزش عالی خصوصی	۰	۰	۰	۰	۰	۰	۰	۰	۰	۰
۱۲۴ خدمات آموزش عالی دولتی	۰	۰	۰	۰	۰	۰	۰	۰	۰	۰
۱۲۵ خدمات آموزش دوره های آمادگی، سایر خدمات آموزشی و پشتیبانی آموزشی	۳۴	۱,۳۹۱	۶,۹۶۲	۲۱,۱۸۰	۴۹,۶۹۴	۱۷۷,۵۸۹	۳,۱۱۶	۵۴,۱۱۵	۱۸۰	۸,۱۹۷
۱۲۶ خدمات بهداشت، سلامت و مراقبت اجتماعی	۵۴,۷۵۹	۳۸,۶۱۷	۴۶۱	۵۸۹,۳۶۵	۱۶۵	۹	۸۳۹	۳۰,۱۴۶	۱,۲۵۶	۲,۲۰۹
۱۲۷ خدمات انتقال و تصفیه فاضلاب و دفع پسماند و تخلیه چاه	۱,۲۵۷	۵۴	۰	۱,۴۷۱	۲۰	۲,۲۵۹	۲,۷۵۰	۹,۶۰۲	۷۹۳	۴۵,۳۴۱
۱۲۸ خدمات سازمان های عضویتی و مذهبی و سیاسی	۳۸,۸۱۶	۱۳۵,۳۹۹	۱۴,۰۱۵	۰	۰	۱۳۳,۱۵۷	۰	۱۲۲,۰۷۷	۰	۲۳,۱۳۷
۱۲۹ خدمات تفریحی ، فرهنگی ، ورزشی	۷,۳۰۲	۳۵۴,۱۶۶	۰	۲۸,۱۳۸	۷,۹۵۷	۸,۹۰۳	۲,۱۳۸	۱۱۵,۲۳۸	۱,۳۱۸	۳,۲۵۷
۱۳۰ سایر خدمات شخصی خانگی و نهادهای برون مرزی	۰	۰	۰	۰	۰	۰	۰	۰	۰	۰
جمع مصارف به قیمت های پایه	**۲۴,۹۹۸,۵۴۸**	**۹۰,۸۸۸,۳۲۵**	**۳۳۹,۸۵۳,۷۵۹**	**۴,۹۱۴,۴۵۹**	**۳۵,۳۴۳,۳۶۳**	**۲۸,۳۶۳,۲۳۷**	**۱,۳۴۹,۵۶۰**	**۳۲,۳۹۷,۴۴۶**	**۵,۲۵۰,۴۸۹**	**۶,۳۱۷,۲۷۱**
خالص مالیات های بر محصول	**۲۱۲,۱۳۴**	**۲,۶۶۴,۷۸۷**	**۱۰,۳۲۶,۰۲۹**	**۲,۰۶۷**	**۷۹۳,۳۰۱**	**۶۸۶,۵۹۱**	**-۳۲,۴۸۸**	**۱۲۷,۸۰۹**	**۲۸,۷۷۲**	**۸۳,۵۸۱**
جمع مصارف به قیمت های خریداران	**۲۵,۲۱۰,۶۸۲**	**۹۳,۵۵۳,۱۱۲**	**۳۵۰,۱۷۹,۷۸۸**	**۴,۹۱۶,۵۲۶**	**۳۶,۱۳۶,۶۶۴**	**۲۹,۰۴۹,۸۲۸**	**۱,۳۱۷,۰۷۲**	**۳۲,۵۲۵,۲۵۵**	**۵,۲۷۹,۲۶۱**	**۶,۴۰۰,۸۵۱**
جبران خدمات کارکنان	۱۲,۱۰۹,۴۵۹	۴۰,۸۰۷,۷۸۰	۳۶,۴۲۸,۱۶۷	۵,۷۳۵,۶۵۰	۱۱,۶۵۳,۲۱۲	۱۶,۶۴۰,۳۳۴	۲,۵۰۴,۹۴۰	۲۴,۶۵۳,۲۴۷	۹,۲۷۲,۸۸۶	۶,۷۷۴,۳۲۷
خالص سایر مالیات بر تولید	۶,۶۹۶	۶۰,۴۸۹	۲۰۰,۹۶۳	۲,۴۸۶	۱۰,۹۱۶	۱۳,۹۳۸	۱,۵۹۵	۳۷,۸۳۵	۴,۳۲۵	۷,۱۳۹
مازاد عملیاتی و درآمد مختلط ؛ خالص	۵,۰۴۴,۰۳۰	۱۱۴,۱۵۴,۸۶۰	۴۷۸,۴۰۷,۷۶۹	۶۳۲,۷۲۳	۱۶,۳۱۰,۹۴۳	۱۹,۰۶۶,۲۳۴	۱,۵۸۰,۳۲۰	۷۲,۲۷۵,۴۱۱	۳,۸۰۸,۶۳۷	۱۳,۴۳۳,۶۴۳
مصرف سرمایه های ثابت	۴,۲۵۲,۸۴۹	۳۸,۴۱۹,۷۴۸	۱۲۷,۶۴۲,۸۱۰	۱,۵۷۸,۹۰۵	۶,۹۳۳,۱۲۸	۸,۸۵۲,۶۹۷	۱,۰۱۲,۸۵۵	۲۴,۰۳۱,۴۳۵	۷۴۵,۰۹۹	۱,۱۵۱,۰۳۴
جمع ارزش افزوده ناخالص	**۲۱,۴۱۳,۰۳۳**	**۱۹۳,۴۴۲,۸۷۶**	**۶۴۲,۶۷۹,۷۰۹**	**۷,۹۴۹,۷۶۳**	**۳۴,۹۰۸,۱۹۸**	**۴۴,۵۷۳,۲۰۳**	**۵,۰۹۹,۷۱۰**	**۱۲۰,۹۹۷,۹۲۸**	**۱۳,۸۳۰,۹۴۷**	**۲۱,۳۶۶,۱۴۳**
جمع ستانده به قیمتهای پایه	**۴۶,۶۲۳,۷۱۵**	**۲۸۶,۹۹۵,۹۸۸**	**۹۹۲,۸۵۹,۴۹۶**	**۱۲,۸۶۶,۲۸۹**	**۷۱,۰۴۴,۸۶۲**	**۷۳,۶۲۳,۰۳۱**	**۶,۴۱۶,۷۸۱**	**۱۵۳,۵۲۳,۱۸۳**	**۱۹,۱۱۰,۲۰۸**	**۲۷,۷۶۶,۹۹۴**

جدول مصرف اقتصاد ایران سال ۱۳۹۵
به قیمت پایه
(۱۳۰محصول در ۸۹ فعالیت)
(میلیون ریال)

عنوان فعالیت	فعالیت های خدماتی مربوط به غذا و آشامیدنی (رستوران)	مخابرات	سایر فعالیت های اطلاعات و ارتباطات	فعالیت های خدمات مالی، بجز تامین وجوه بیمه و بازنشستگی	بیمه، بیمه اتکائی و تامین وجوه بازنشستگی بجز تامین اجتماعی اجباری	فعالیت های جنبی خدمات مالی و فعالیت های بیمه	خدمات واحدهای مسکونی شخصی	خدمات واحدهای مسکونی اجاری	خدمات واحدهای غیر مسکونی	خدمات دلالان املاک و مستغلات
شماره	۶۱	۶۲	۶۳	۶۴	۶۵	۶۶	۶۷	۶۸	۶۹	۷۰
عنوان کالا و خدمت										
خدمات آموزش متوسطه خصوصی ۱۲۱	۰	۰	۰	۰	۰	۰	۰	۰	۰	۰
خدمات آموزش متوسط دولتی ۱۲۲	۰	۰	۰	۰	۰	۰	۰	۰	۰	۰
خدمات آموزش عالی خصوصی ۱۲۳	۰	۰	۰	۰	۰	۰	۰	۰	۰	۰
خدمات آموزش عالی دولتی ۱۲۴	۰	۰	۰	۰	۰	۰	۰	۰	۰	۰
خدمات آموزش دوره های آمادگی، سایر خدمات آموزشی و پشتیبانی آموزشی ۱۲۵	۱۹,۷۶۳	۷۱,۸۸۲	۲۵,۴۸۲	۹۴۱,۱۹۲	۶۵,۵۷۹	۲۰۸,۵۹۸	۰	۰	۰	۰
خدمات بهداشت، سلامت و مراقبت اجتماعی ۱۲۶	۲۰,۳۰۴	۰	۴۳۴	۷,۰۸۳,۳۷۵	۱۹	۱۲۳,۴۹۸	۰	۰	۰	۰
خدمات انتقال و تصفیه فاضلاب و دفع پسماند و تخلیه چاه ۱۲۷	۰	۱,۷۲۵	۱۷۵	۱۱,۸۹۳	۱۸۸	۱,۰۹۶	۰	۰	۰	۰
خدمات سازمان های عضویتی و مذهبی و سیاسی ۱۲۸	۰	۲۸۸,۴۵۲	۸,۸۱۴	۸۶۰,۲۰۲	۳۳,۷۶۸	۵۴,۷۷۳	۰	۰	۰	۶۶,۵۵۵
خدمات تفریحی ، فرهنگی ، ورزشی ۱۲۹	۴,۴۵۰	۱۲۰,۹۳۷	۰	۱۴۵,۷۰۱	۱۲۴,۴۵۸	۰	۰	۰	۰	۰
سایر خدمات شخصی خانگی و نهادهای برون مرزی ۱۳۰	۰	۰	۰	۰	۰	۰	۰	۰	۰	۰
جمع مصارف به قیمت های پایه	**۱۰۳,۷۳۰,۱۲۱**	**۸۷,۷۱۸,۵۷۱**	**۱۶,۶۹۱,۴۹۳**	**۱۸۹,۸۸۴,۱۹۳**	**۲۹,۷۵۲,۵۲۸**	**۱۹,۰۰۴,۴۴۹**	**۳۲,۳۶۹,۳۶۵**	**۳۲,۳۶۹,۴۱۳**	**۷۴,۴۷۰,۸۹۷**	**۱۲,۴۵۸,۳۹۵**
خالص مالیات های بر محصول	**۱,۹۴۵,۱۰۹**	**۵۷۲,۵۸۵**	**۱۱۸,۳۷۵**	**۱,۰۸۸,۰۲۲**	**۱۹۰,۳۰۱**	**۱۴۴,۸۸۹**	**۲۴۳,۵۶۹**	**۲۶۷,۹۴۶**	**۶۶۳,۴۴۹**	**۹,۶۱۴**
جمع مصارف به قیمت های خریداران	**۱۰۵,۶۷۵,۲۳۰**	**۸۸,۲۹۱,۱۵۶**	**۱۶,۸۰۹,۸۶۷**	**۱۹۰,۹۷۲,۲۱۴**	**۲۹,۹۴۲,۸۲۸**	**۱۹,۱۴۹,۳۳۸**	**۳۲,۶۱۲,۹۳۴**	**۳۲,۶۳۷,۳۵۹**	**۷۵,۱۳۴,۳۴۶**	**۱۲,۴۶۸,۰۰۹**
جبران خدمات کارکنان	۲۸,۲۴۳,۰۲۳	۲۹,۱۹۶,۴۷۵	۲۲,۲۲۴,۵۲۴	۲۵۷,۸۳۲,۷۷۴	۱۴,۱۴۷,۵۹۷	۱,۸۴۴,۰۹۵	۰	۰	۰	۳,۴۳۴,۲۷۰
خالص سایر مالیات بر تولید	۲۸,۹۵۱	۵۰,۰۴۲	۸,۱۷۴	۱۰۰,۳۶۷	۶,۱۰۹	۹,۵۳۳	۱۳۵,۱۸۷,۰۴۵	۴۲,۸۹۸,۷۳۳	۱۶,۲۷۰,۳۰۰	۱,۷۷۷,۰۲۶
مازاد عملیاتی و درآمد مختلط ؛ خالص	۵۳,۷۰۸,۵۵۲	۱۰۲,۴۴۱,۶۳۹	-۷۲۲,۸۹۱	۴,۵۶۲,۰۰۰	۱,۳۹۳,۲۰۷	۲۴,۶۳۵,۰۰۶	۶۸۴,۵۷۱,۸۳۴	۲۱۷,۲۳۴,۳۱۰	۸۲,۳۹۰,۹۵۳	۵,۵۶۴,۳۹۰
مصرف سرمایه های ثابت	۴,۶۶۷,۹۱۴	۴۴,۸۲۹,۵۴۷	۷,۳۲۲,۴۱۲	۱۸,۹۵۲,۹۸۱	۱,۵۸۳,۷۰۴	۲۴۳,۸۱۵	۵۶۰,۱۶۷,۱۷۵	۱۷۷,۷۵۷,۱۳۸	۶۷,۴۱۸,۳۵۵	۷,۳۶۳,۳۶۷
جمع ارزش افزوده ناخالص	**۸۶,۶۴۸,۴۳۹**	**۱۷۶,۵۱۷,۷۰۳**	**۲۸,۸۳۲,۲۱۸**	**۲۸۱,۴۴۸,۱۲۱**	**۱۷,۱۳۰,۶۱۶**	**۲۶,۷۳۲,۴۴۹**	**۱,۳۷۹,۹۲۶,۰۵۴**	**۴۳۷,۸۹۰,۱۸۲**	**۱۶۶,۰۷۹,۶۰۹**	**۱۸,۱۳۹,۰۵۴**
جمع ستانده به قیمتهای پایه	**۱۹۲,۳۲۳,۶۶۹**	**۲۶۴,۸۰۸,۸۵۹**	**۴۵,۶۴۲,۰۸۶**	**۴۷۲,۴۲۰,۳۳۵**	**۴۷,۰۷۳,۴۴۵**	**۴۵,۸۸۱,۷۸۷**	**۱,۴۱۲,۵۳۸,۹۸۸**	**۴۷۰,۵۲۷,۵۴۱**	**۲۴۱,۲۱۳,۹۵۵**	**۳۰,۶۰۷,۰۶۳**

جدول مصرف اقتصاد ایران سال ۱۳۹۵
به قیمت پایه
(۱۳۰محصول در ۸۹ فعالیت)
(میلیون ریال)

عنوان فعالیت	تحقیق و توسعه علمی	فعالیت های حقوقی و مهندسی	فعالیت دامپزشکی	فعالیت اجاره داری	سایر فعالیت های پشتیبانی	اداره امور عمومی	خدمات شهری	دفاع و امنیت	فعالیت های تامین اجتماعی اجباری	آموزش زیر دیپلم (پیش دبستان، ابتدایی و متوسطه) دولتی
شماره	۷۱	۷۲	۷۳	۷۴	۷۵	۷۶	۷۷	۷۸	۷۹	۸۰
عنوان کالا و خدمت										
خدمات آموزش متوسطه خصوصی ۱۲۱	۰	۰	۰	۰	۰	۰	۰	۰	۰	۰
خدمات آموزش متوسط دولتی ۱۲۲	۰	۰	۰	۰	۰	۰	۰	۰	۰	۰
خدمات آموزش عالی خصوصی ۱۲۳	۰	۰	۰	۰	۰	۲,۳۹۹,۹۵۱	۰	۰	۰	۰
خدمات آموزش عالی دولتی ۱۲۴	۰	۰	۰	۰	۰	۰	۰	۰	۰	۰
خدمات آموزش دوره های آمادگی، سایر خدمات آموزشی و پشتیبانی آموزشی ۱۲۵	۱۸۷,۰۶۵	۷۲,۰۹۹	۴,۵۷۳	۰	۵۶,۸۸۷	۲,۷۷۱,۰۶۹	۱۴۰,۶۳۴	۲۴۷,۷۶۶	۲۱۶,۷۹۴	۱,۶۲۴,۲۳۱
خدمات بهداشت، سلامت و مراقبت اجتماعی ۱۲۶	۳,۶۵۹	۰	۰	۰	۰	۶	۷۳۰,۸۸۰	۰	۵۰	۰
خدمات انتقال و تصفیه فاضلاب و دفع پسماند و تخلیه چاه ۱۲۷	۱,۷۴۸	۱۵,۰۲۷	۵,۳۶۳	۳,۸۷۴	۴,۹۰۷	۰	۲۲,۳۲۷,۰۸۸	۰	۲۰	۰
خدمات سازمان های عضویتی و مذهبی و سیاسی ۱۲۸	۱۱,۹۱۰	۲۸۴,۹۷۹	۲,۳۱۹	۲۷,۸۸۹	۹۹,۰۵۶	۲,۵۷۳,۷۳۹	۱,۹۷۵,۷۲۱	۲۷,۳۰۵	۰	۳۶,۳۲۰
خدمات تفریحی ، فرهنگی ، ورزشی ۱۲۹	۷۴۰,۱۲۶	۰	۰	۰	۰	۱,۵۶۷,۱۱۰	۴,۵۹۳	۵۱,۴۹۲	۱۰۴,۹۳۹	۱,۷۷۳,۱۴۱
سایر خدمات شخصی خانگی و نهادهای برون مرزی ۱۳۰	۰	۰	۰	۰	۰	۸۴۴,۶۸۲	۰	۶۷,۲۹۶	۰	۰
جمع مصارف به قیمت های پایه	**۱۲,۷۰۳,۳۵۸**	**۳۴,۰۴۸,۵۷۸**	**۶۷۵,۲۹۳**	**۳,۱۹۵,۱۲۸**	**۵۰,۳۱۳,۴۲۹**	**۲۴۵,۲۷۳,۳۰۳**	**۴۸,۷۱۴,۲۱۳**	**۱۲۳,۰۸۱,۴۷۲**	**۱۳,۳۵۱,۹۷۸**	**۴۱,۸۰۰,۴۱۰**
خالص مالیات های بر محصول	**۹۹,۱۲۰**	**۵۷,۴۳۳**	**۴,۱۱۳**	**۱۰,۵۱۲**	**۳۸۶,۹۱۰**	**۱,۶۳۳,۵۸۸**	**۵۰۱,۰۰۷**	**۱,۴۵۹,۲۷۲**	**۱۱۱,۰۲۵**	**-۴,۱۲۴,۴۴۳**
جمع مصارف به قیمت های خریداران	**۱۲,۸۰۲,۴۷۹**	**۳۴,۱۰۶,۰۱۱**	**۶۷۹,۴۰۶**	**۳,۲۰۵,۶۴۰**	**۵۰,۷۰۰,۳۳۹**	**۲۴۶,۹۰۶,۸۹۲**	**۴۹,۲۱۵,۲۱۹**	**۱۲۴,۵۴۰,۷۴۴**	**۱۳,۴۶۳,۰۰۳**	**۳۷,۶۷۵,۹۶۷**
جبران خدمات کارکنان	۳۱,۱۲۶,۶۷۰	۳۶,۸۹۳,۲۲۲	۵۱۲,۷۱۳	۱,۲۵۸,۰۱۴	۱۲,۶۳۲,۶۳۹	۵۵۶,۵۹۳,۰۳۰	۸۹,۶۲۶,۵۴۰	۲۶۷,۴۵۱,۲۸۴	۸۰,۹۴۰,۳۶۰	۲۶۶,۸۹۰,۵۱۴
خالص سایر مالیات بر تولید	۹,۰۲۲	۳۰,۱۴۷	۴۸۴	۲,۱۱۵	۳,۳۲۲	۱۷۵,۸۴۲	۲۷,۹۹۱	۸۸,۱۴۳	۲۵,۲۵۲	۹۷,۸۷۳
مازاد عملیاتی و درآمد مختلط ؛ خالص	-۲,۷۵۱,۴۸۸	۸۶,۹۲۶,۸۲۵	۱,۴۷۶,۰۸۲	۷,۴۲۷,۲۱۹	۱۵,۵۹۲,۸۲۳	۰	۰	۰	۰	۰
مصرف سرمایه های ثابت	۱۰,۷۸۹,۸۳۱	۷,۰۵۱,۹۴۴	۱۱۳,۲۶۸	۴۹۴,۶۵۲	۱,۶۰۷,۳۲۷	۱۰۰,۵۱۷,۷۸۹	۱۴,۹۷۳,۷۳۰	۶۱,۹۳۵,۵۱۲	۱۳,۴۲۳,۳۸۵	۳۸,۱۰۱,۰۷۰
جمع ارزش افزوده ناخالص	**۳۹,۱۷۴,۰۳۵**	**۱۳۰,۹۰۲,۱۳۷**	**۲,۱۰۲,۵۴۷**	**۹,۱۸۱,۹۹۹**	**۲۹,۸۳۶,۱۱۱**	**۶۵۷,۲۸۶,۶۶۰**	**۱۰۴,۶۲۸,۲۶۱**	**۳۲۹,۴۷۴,۹۴۰**	**۹۴,۳۸۸,۹۹۷**	**۳۰۵,۰۸۹,۴۵۷**
جمع ستانده به قیمتهای پایه	**۵۱,۹۷۶,۵۱۴**	**۱۶۵,۰۰۸,۱۴۸**	**۲,۷۸۱,۹۵۳**	**۱۲,۳۸۷,۶۳۹**	**۸۰,۵۳۶,۴۵۰**	**۹۰۴,۱۹۳,۵۵۱**	**۱۵۳,۸۴۳,۴۸۱**	**۴۵۴,۰۱۵,۶۸۴**	**۱۰۷,۸۵۲,۰۰۰**	**۳۴۲,۷۶۵,۴۲۴**

جدول مصرف اقتصاد ایران سال ۱۳۹۵ به قیمت پایه (۱۳۰محصول در ۸۹ فعالیت) (میلیون ریال)	عنوان فعالیت	آموزش زیر دیپلم (پیش دبستان، ابتدایی و متوسطه) خصوصی	آموزش عالی دولتی	آموزش عالی خصوصی	سایر آموزش ها	بهداشت عمومی	بهداشت خصوصی	مددکاری اجتماعی	فعالیت های سرگرمی، فرهنگی، تفریحی و ورزشی	سایر فعالیت های خدماتی و شخصی خانگی	جمع مصارف واسطه
عنوان کالا و خدمت	شماره	۸۱	۸۲	۸۳	۸۴	۸۵	۸۶	۸۷	۸۸	۸۹	
خدمات آموزش متوسطه خصوصی	۱۲۱	۰	۰	۰	۰	۰	۰	۰	۰	۰	۰
خدمات آموزش متوسط دولتی	۱۲۲	۰	۰	۰	۰	۰	۰	۰	۰	۰	۰
خدمات آموزش عالی خصوصی	۱۲۳	۰	۰	۰	۰	۰	۰	۰	۰	۰	۲,۳۹۹,۹۵۱
خدمات آموزش عالی دولتی	۱۲۴	۰	۰	۰	۰	۰	۰	۰	۰	۰	۰
خدمات آموزش دوره های آمادگی، سایر خدمات آموزشی و پشتیبانی آموزشی	۱۲۵	۸۳۲,۸۵۰	۶۷,۱۶۳	۸۳,۶۸۹	۶۹۳,۶۷۴	۱۴۰,۳۳۲	۲۹,۱۴۲	۷۳,۳۱۷	۴۲۶,۸۳۴	۵۲۰,۴۳۵	۱۳,۶۸۸,۷۱۳
خدمات بهداشت، سلامت و مراقبت اجتماعی	۱۲۶	۰	۲۷۳,۹۰۰	۴۳,۱۶۵	۶۹,۷۶۳	۲,۵۶۹,۴۴۶	۲۹,۱۰۱,۸۹۱	۳,۳۲۱,۰۱۹	۰	۰	۵۰,۶۶۵,۵۳۵
خدمات انتقال و تصفیه فاضلاب و دفع پسماند و تخلیه چاه	۱۲۷	۸۷,۵۵۸	۵۰۳,۷۱۹	۲۲۰,۱۷۱	۰	۲۵۴,۵۲۹	۲۹۰,۳۱۷	۸۹,۴۶۸	۸,۳۵۰	۲۱,۰۸۹	۲۷,۹۳۱,۳۲۵
خدمات سازمان های عضویتی و مذهبی و سیاسی	۱۲۸	۲۳۱,۸۴۳	۲۵۱,۸۶۰	۵۴,۴۱۱	۷,۵۷۳	۴,۸۱۸	۷,۸۸۴	۹۵,۵۰۱	۳۰,۲۸۶	۲,۶۱۱,۳۲۰	۱۵,۲۳۵,۹۳۲
خدمات تفریحی ، فرهنگی ، ورزشی	۱۲۹	۳۸۶,۰۱۰	۲,۳۹۹,۱۴۹	۵۵۹,۵۱۰	۲۱۲,۹۰۷	۳۸,۵۸۸	۳,۰۶۴	۵۱۸,۹۴۱	۰	۰	۱۵,۲۹۷,۹۲۸
سایر خدمات شخصی خانگی و نهادهای برون مرزی	۱۳۰	۹۱,۴۶۷	۰	۰	۰	۶۹,۷۸۸	۴,۸۰۲	۰	۰	۲۴۳,۹۳۲	۱,۸۳۰,۴۴۱
جمع مصارف به قیمت های پایه		**۱۶,۶۲۳,۲۴۲**	**۵۰,۹۹۵,۳۳۳**	**۱۸,۸۲۲,۵۸۱**	**۱۲,۵۰۶,۷۱۸**	**۹۹,۱۱۷,۹۸۹**	**۷۷,۶۷۰,۳۶۶**	**۲۳,۹۸۵,۵۰۷**	**۱۲,۵۵۴,۷۹۹**	**۵۳,۹۸۸,۷۹۵**	**۹,۰۲۵,۹۸۳,۳۳۷**
خالص مالیات های بر محصول		**۱۷۳,۶۹۶**	**۶۵۲,۳۱۶**	**۲۵۷,۳۷۹**	**۱۳۹,۴۵۱**	**-۷۹۷,۸۳۲**	**۱,۰۲۷,۰۸۴**	**۲۷۳,۸۸۲**	**۳۰,۲۱۴**	**۴۴۷,۰۰۸**	**۵۰,۷۱۷,۲۲۸**
جمع مصارف به قیمت های خریداران		**۱۶,۷۹۶,۹۳۸**	**۵۱,۶۴۷,۶۴۹**	**۱۹,۰۷۹,۹۵۹**	**۱۲,۶۴۶,۱۶۹**	**۹۸,۳۲۰,۱۵۷**	**۷۸,۶۹۷,۴۴۹**	**۲۴,۲۵۹,۳۸۸**	**۱۲,۵۸۵,۰۱۴**	**۵۴,۴۳۵,۸۰۳**	**۹,۰۷۶,۷۰۰,۵۶۴**
جبران خدمات کارکنان		۱۷,۹۸۶,۸۰۹	۶۴,۱۴۵,۷۰۲	۴۱,۴۳۴,۶۸۳	۱۸,۰۵۷,۳۵۴	۲۲۴,۰۵۵,۰۵۸	۵۲,۸۰۸,۸۱۲	۴۹,۵۹۴,۴۴۲	۱۵,۳۲۳,۱۳۹	۱۸,۴۶۵,۳۹۲	۴,۱۳۷,۱۴۸,۷۵۰
خالص سایر مالیات بر تولید		۷,۳۰۴	۳۱,۵۹۳	۱۸,۲۰۹	۸,۹۱۲	۶۹,۵۷۴	۵۷,۱۶۵	۱۶,۶۰۰	۱۰,۶۱۲	۲۹,۰۶۹	۲۰۲,۰۰۰,۹۰۷
مازاد عملیاتی و درآمد مختلط ؛ خالص		۳,۵۴۷,۴۳۹	۰	۱۲,۲۴۹,۱۸۹	۸,۲۱۷,۶۸۹	۰	۱۵۶,۵۱۴,۹۸۸	۶,۶۲۸,۳۳۱	۷,۹۴۹,۹۷۴	۴۵,۲۸۸,۲۳۰	۷,۶۲۴,۵۲۲,۲۰۳
مصرف سرمایه های ثابت		۱,۲۲۶,۵۶۱	۳۴,۳۰۵,۴۵۳	۳,۰۵۷,۷۵۹	۱,۴۹۶,۵۹۰	۴۵,۲۱۷,۱۴۰	۱۱,۹۲۲,۰۰۷	۸,۰۲۵,۷۴۴	۱,۳۲۵,۷۵۹	۳,۶۳۱,۷۴۲	۲,۲۲۱,۷۵۰,۳۳۸
جمع ارزش افزوده ناخالص		**۲۲,۷۶۸,۱۱۲**	**۹۸,۴۸۲,۷۴۹**	**۵۶,۷۵۹,۸۴۰**	**۲۷,۷۸۰,۵۴۵**	**۲۶۹,۳۴۱,۷۷۲**	**۲۲۱,۳۰۲,۹۷۱**	**۶۴,۲۶۵,۱۱۷**	**۲۴,۶۰۹,۴۸۵**	**۶۷,۴۱۴,۴۳۴**	**۱۴,۱۸۵,۴۲۲,۱۹۹**
جمع ستانده به قیمتهای پایه		**۳۹,۵۶۵,۰۵۰**	**۱۵۰,۱۳۰,۳۹۷**	**۷۵,۸۳۹,۷۹۹**	**۴۰,۴۲۶,۷۱۴**	**۳۶۷,۶۶۱,۹۲۹**	**۳۰۰,۰۰۰,۴۲۱**	**۸۸,۵۲۴,۵۰۵**	**۳۷,۱۹۴,۴۹۸**	**۱۲۱,۸۵۰,۲۳۷**	**۲۳,۲۶۲,۱۲۲,۷۶۴**

جدول مصرف اقتصاد ایران سال ۱۳۹۵
به قیمت پایه
(۱۳۰محصول در ۸۹ فعالیت)
(میلیون ریال)

عنوان فعالیت	مصرف بخش خصوصی شهری									
شماره	دهک اول	دهک دوم	دهک سوم	دهک چهارم	دهک پنجم	دهک ششم	دهک هفتم	دهک هشتم	دهک نهم	دهک دهم
عنوان کالا و خدمت										
۱۲۱ خدمات آموزش متوسطه خصوصی	۴۶,۴۰۱	۶۲,۲۷۱	۱۷۴,۴۵۹	۱۳۹,۶۸۰	۴۸۴,۵۴۳	۶۲۰,۰۱۵	۷۹۲,۳۴۱	۱,۶۶۶,۴۹۳	۳,۰۷۱,۰۲۶	۱۱,۰۹۸,۸۵۸
۱۲۲ خدمات آموزش متوسط دولتی	۴۹,۵۰۱	۱۰۵,۲۶۲	۲۳۹,۷۳۱	۱۴۲,۲۱۲	۱۹۹,۵۶۷	۳۱۱,۱۸۵	۳۶۴,۱۱۱	۶۲۵,۶۴۶	۷۳۲,۷۰۰	۱,۶۹۱,۸۳۳
۱۲۳ خدمات آموزش عالی خصوصی	۳۴۷,۴۶۰	۷۹۰,۵۷۵	۱,۴۰۷,۸۸۴	۲,۲۵۱,۸۸۹	۳,۱۱۲,۶۵۱	۳,۸۵۸,۶۳۴	۵,۷۸۶,۵۴۵	۹,۷۱۶,۸۹۷	۱۶,۱۷۰,۵۶۹	۲۲,۶۴۴,۷۷۰
۱۲۴ خدمات آموزش عالی دولتی	۸۲,۰۳۱	۱۹۳,۳۲۴	۳۲۷,۱۳۴	۳۹۴,۶۷۳	۶۴۰,۱۲۵	۷۵۳,۳۶۸	۸۴۲,۵۲۸	۱,۰۲۹,۲۳۸	۱,۰۰۵,۱۸۵	۲,۳۲۹,۰۱۶
۱۲۵ خدمات آموزش دوره های آمادگی، سایر خدمات آموزشی و پشتیبانی آموزشی	۱۲۸,۳۸۵	۳۲۳,۵۳۲	۴۰۷,۷۱۳	۸۲۴,۷۱۱	۱,۲۰۲,۱۱۱	۱,۵۶۹,۷۹۷	۲,۰۶۲,۴۰۲	۴,۲۹۹,۰۳۵	۷,۶۲۷,۶۷۲	۱۳,۳۵۹,۸۲۶
۱۲۶ خدمات بهداشت، سلامت و مراقبت اجتماعی	۵,۹۵۲,۹۲۹	۱۰,۶۷۹,۳۸۵	۱۲,۹۸۰,۷۱۰	۱۵,۲۵۶,۳۰۴	۱۹,۱۹۹,۰۰۲	۲۶,۹۱۵,۹۴۴	۳۲,۷۳۴,۹۳۴	۴۳,۰۹۷,۳۲۱	۶۴,۸۸۶,۶۱۳	۱۲۸,۳۱۶,۳۰۶
۱۲۷ خدمات انتقال و تصفیه فاضلاب و دفع پسماند و تخلیه چاه	۲۵۲,۱۴۸	۳۵۷,۱۷۶	۳۰۶,۶۸۳	۳۸۵,۲۳۲	۴۷۷,۳۶۵	۴۴۳,۰۰۷	۴۳۳,۶۶۰	۶۸۷,۹۳۸	۶۳۶,۳۷۲	۱,۴۶۳,۵۲۸
۱۲۸ خدمات سازمان های عضویتی و مذهبی و سیاسی	۴۰,۷۱۵	۶۶,۹۳۶	۴۱۸	۰	۴۷,۸۸۲	۲,۲۵۵	۴۹,۶۲۰	۲۰۰,۲۴۶	۱۶,۸۵۲	۹۰۲,۵۵۳
۱۲۹ خدمات تفریحی ، فرهنگی ، ورزشی	۹۹,۹۴۸	۱۶۴,۵۳۱	۱۸۷,۵۸۰	۲۸۸,۹۷۶	۳۱۵,۶۲۰	۳۷۶,۲۷۳	۶۷۲,۲۹۱	۹۰۲,۵۰۷	۱,۵۰۵,۹۷۵	۲,۷۸۴,۸۹۱
۱۳۰ سایر خدمات شخصی خانگی و نهادهای برون مرزی	۱,۷۲۷,۶۳۱	۳,۰۳۲,۶۳۷	۳,۱۷۶,۷۵۳	۳,۵۶۷,۴۲۶	۳,۷۲۱,۸۱۶	۴,۶۰۴,۶۸۷	۴,۹۷۸,۵۹۳	۵,۸۷۹,۶۲۵	۷,۳۵۳,۰۱۷	۱۶,۳۰۷,۰۵۸
جمع مصارف به قیمت های پایه	**۱۸۸,۶۷۹,۲۲۸**	**۲۹۱,۱۳۷,۷۹۸**	**۳۲۲,۶۰۹,۳۱۸**	**۳۷۱,۳۵۰,۸۲۰**	**۴۳۰,۷۵۶,۵۵۰**	**۴۸۶,۳۰۱,۹۷۵**	**۵۷۵,۵۴۳,۶۵۰**	**۷۰۸,۹۲۴,۲۱۳**	**۹۴۰,۵۳۹,۴۴۰**	**۱,۷۱۵,۶۶۵,۱۶۳**
خالص مالیات های بر محصول	**۳,۷۶۵,۳۳۸**	**۶,۸۳۳,۹۶۳**	**۷,۷۸۹,۳۴۵**	**۸,۹۸۴,۲۵۴**	**۱۰,۹۵۳,۲۳۶**	**۱۳,۷۰۰,۹۰۲**	**۱۵,۸۲۶,۸۸۶**	**۲۱,۵۴۹,۱۷۷**	**۲۹,۷۷۹,۱۷۰**	**۷۷,۵۷۶,۳۷۰**
جمع مصارف به قیمت های خریداران	**۱۹۲,۴۴۴,۵۶۶**	**۲۹۷,۹۷۱,۷۶۲**	**۳۳۰,۳۹۸,۶۶۳**	**۳۸۰,۳۳۵,۰۷۵**	**۴۴۱,۷۰۹,۷۸۶**	**۵۰۰,۰۰۲,۸۷۷**	**۵۹۱,۳۷۰,۵۳۶**	**۷۳۰,۴۷۳,۳۹۰**	**۹۷۰,۳۱۸,۶۱۰**	**۱,۷۹۳,۲۴۱,۵۳۴**
جبران خدمات کارکنان										
خالص سایر مالیات بر تولید										
مازاد عملیاتی و درآمد مختلط ؛ خالص										
مصرف سرمایه های ثابت										
جمع ارزش افزوده ناخالص										
جمع ستانده به قیمتهای پایه										

جدول مصرف اقتصاد ایران سال ۱۳۹۵ به قیمت پایه (۱۳۰محصول در ۸۹ فعالیت) (میلیون ریال)	عنوان فعالیت	مصرف بخش خصوصی روستایی									
عنوان کالا و خدمت	شماره	دهک اول	دهک دوم	دهک سوم	دهک چهارم	دهک پنجم	دهک ششم	دهک هفتم	دهک هشتم	دهک نهم	دهک دهم
خدمات آموزش متوسطه خصوصی	۱۲۱	۲۵۸	۳,۸۲۵	۲,۸۶۵	۱۳,۶۷۲	۹,۱۲۸	۱۲,۵۱۲	۳۳,۴۸۱	۳۵,۲۵۴	۱۲۲,۷۶۳	۱۹۵,۸۹۵
خدمات آموزش متوسط دولتی	۱۲۲	۸,۱۰۴	۲۸,۳۵۵	۱۹,۳۷۲	۳۲,۸۹۶	۳۶,۲۷۹	۳۶,۸۲۷	۳۸,۰۳۰	۹۷,۶۳۶	۱۰۴,۵۳۱	۹۹,۵۳۴
خدمات آموزش عالی خصوصی	۱۲۳	۱۴,۲۳۰	۵,۸۴۴	۲۴,۹۵۰	۶۴,۵۱۲	۱۲۵,۱۹۶	۲۱۷,۳۷۶	۲۹۲,۴۹۰	۳۶۸,۷۵۱	۶۴۲,۷۲۳	۱,۲۸۲,۴۶۱
خدمات آموزش عالی دولتی	۱۲۴	۱۲,۳۲۱	۳۹,۶۲۹	۳۰,۵۶۱	۷۶,۰۳۸	۱۲۴,۵۳۱	۲۲۴,۵۶۶	۲۰۷,۲۷۶	۲۲۱,۱۷۵	۳۶۷,۸۱۰	۵۱۵,۳۱۶
خدمات آموزش دوره های آمادگی، سایر خدمات آموزشی و پشتیبانی آموزشی	۱۲۵	۳۸۵	۱,۷۲۶	۳,۶۲۴	۳,۶۶۷	۹,۸۲۱	۱۹,۷۹۴	۳۰,۷۵۸	۶۴,۴۱۴	۸۸,۵۷۷	۱۳۳,۰۴۲
خدمات بهداشت، سلامت و مراقبت اجتماعی	۱۲۶	۶۲۳,۳۳۸	۱,۱۳۵,۶۷۵	۱,۳۷۸,۵۲۵	۱,۸۸۰,۲۰۵	۲,۷۵۰,۴۷۹	۳,۱۸۰,۵۸۹	۴,۴۰۰,۲۳۸	۵,۱۶۳,۸۴۴	۷,۶۴۳,۸۹۷	۱۷,۰۱۲,۰۶۸
خدمات انتقال و تصفیه فاضلاب و دفع پسماند و تخلیه چاه	۱۲۷	۶,۴۰۲	۱۳,۲۳۰	۱۶,۹۰۶	۱۹,۸۹۴	۲۲,۵۰۰	۳۰,۶۳۲	۳۲,۳۳۲	۴۱,۷۲۸	۳۹,۶۲۲	۸۳,۱۳۲
خدمات سازمان های عضویتی و مذهبی و سیاسی	۱۲۸	۰	۱,۸۲۲	۱,۱۴۹	۴,۶۳۱	۲,۸۷۶	۲۰,۷۸۸	۲,۲۹۹	۰	۱,۲۶۹	۳۴,۶۰۴
خدمات تفریحی ، فرهنگی ، ورزشی	۱۲۹	۱۴,۱۸۳	۱۸,۳۹۴	۱۶,۰۹۷	۳۵,۳۴۹	۴۸,۱۰۸	۴۷,۷۷۲	۸۲,۱۲۶	۱۲۰,۴۲۴	۱۹۰,۹۵۷	۳۹۲,۵۷۷
سایر خدمات شخصی خانگی و نهادهای برون مرزی	۱۳۰	۳۷۰,۹۸۸	۶۲۴,۱۳۴	۶۸۵,۷۵۰	۷۲۵,۶۴۱	۸۸۳,۰۷۸	۱,۰۷۴,۵۳۵	۱,۱۱۱,۰۶۳	۱,۲۵۰,۵۹۲	۱,۳۶۵,۶۶۵	۱,۸۸۸,۷۰۴
جمع مصارف به قیمت های پایه		۲۴,۸۹۴,۳۴۴	۴۲,۷۱۷,۱۸۵	۴۲,۱۳۴,۳۴۲	۵۱,۰۰۹,۵۵۱	۶۰,۰۹۸,۸۶۴	۶۹,۲۸۸,۲۹۱	۸۰,۲۹۶,۳۲۶	۹۳,۲۱۸,۹۳۳	۱۱۵,۷۰۲,۲۲۹	۱۸۷,۵۳۰,۲۹۶
خالص مالیات های بر محصول		۵۹۰,۴۵۰	۱,۴۰۵,۷۵۰	۱,۴۶۷,۶۷۱	۱,۸۲۰,۲۳۹	۲,۱۸۴,۶۵۶	۲,۶۱۲,۶۰۶	۳,۰۲۲,۵۳۷	۳,۶۴۳,۸۴۹	۴,۷۹۳,۱۱۶	۹,۳۸۴,۰۶۶
جمع مصارف به قیمت های خریداران		۲۵,۴۸۴,۷۹۵	۴۴,۱۲۲,۹۳۴	۴۳,۶۰۲,۰۱۳	۵۲,۸۲۹,۷۹۱	۶۲,۲۸۳,۵۲۰	۷۱,۹۰۰,۸۹۷	۸۳,۳۱۸,۸۶۳	۹۶,۸۶۲,۷۸۲	۱۲۰,۴۹۵,۳۴۵	۱۹۶,۹۱۴,۳۶۲
جبران خدمات کارکنان											
خالص سایر مالیات بر تولید											
مازاد عملیاتی و درآمد مختلط ؛ خالص											
مصرف سرمایه های ثابت											
جمع ارزش افزوده ناخالص											
جمع ستانده به قیمتهای پایه											

جدول مصرف اقتصاد ایران سال ۱۳۹۵ به قیمت پایه (۱۳۰محصول در ۸۹ فعالیت) (میلیون ریال)	عنوان فعالیت	جمع مصرف بخش خصوصی	موسسات غیر انتفاعی در خدمت خانوار	مخارج مصرف بخش دولتی	تشکیل سرمایه ثابت ناخالص	صادرات کالاها و خدمات	تغییر در موجودی انبار	جمع مصارف نهائی	تقاضای کل
عنوان کالا و خدمت	شماره								
خدمات آموزش متوسطه خصوصی	۱۲۱	۱۸,۵۸۵,۷۴۰	۰	۰	۰	۰	۰	۱۸,۵۸۵,۷۴۰	۱۸,۵۸۵,۷۴۰
خدمات آموزش متوسط دولتی	۱۲۲	۴,۹۶۳,۳۱۳	۰	۲۰۱,۶۱۷,۲۰۹	۰	۰	۰	۲۰۶,۵۸۰,۵۲۳	۲۰۶,۵۸۰,۵۲۳
خدمات آموزش عالی خصوصی	۱۲۳	۶۹,۱۲۶,۴۰۵	۰	۰	۰	۰	۰	۶۹,۱۲۶,۴۰۵	۷۱,۵۲۶,۳۵۶
خدمات آموزش عالی دولتی	۱۲۴	۹,۴۱۵,۸۴۵	۰	۱۱۴,۵۸۰,۶۰۹	۰	۷۸۲,۴۶۸	۰	۱۲۴,۷۷۸,۹۲۲	۱۲۴,۷۷۸,۹۲۲
خدمات آموزش دوره های آمادگی، سایر خدمات آموزشی و پشتیبانی آموزشی	۱۲۵	۳۲,۱۶۰,۹۹۱	۳۹۰	۰	۰	۰	۰	۳۲,۱۶۱,۳۸۱	۴۵,۸۵۰,۰۹۴
خدمات بهداشت، سلامت و مراقبت اجتماعی	۱۲۶	۴۰۵,۱۸۸,۳۰۶	۴۷,۲۹۹,۵۱۹	۲۵۶,۷۱۹,۸۵۰	۰	۳۶۲,۹۵۴	۰	۷۰۹,۵۷۰,۶۲۹	۷۶۰,۲۳۶,۱۶۴
خدمات انتقال و تصفیه فاضلاب و دفع پسماند و تخلیه چاه	۱۲۷	۵,۷۴۹,۴۸۶	۰	۰	۰	۰	۰	۵,۷۴۹,۴۸۶	۳۳,۶۸۰,۸۱۱
خدمات سازمان های عضویتی و مذهبی و سیاسی	۱۲۸	۱,۳۹۶,۹۱۳	۱۵۱,۵۴۷	۰	۰	۰	۰	۱,۵۴۸,۴۶۰	۱۶,۷۸۴,۳۹۱
خدمات تفریحی ، فرهنگی ، ورزشی	۱۲۹	۸,۲۶۴,۵۸۰	۶۰	۱۲,۳۲۷,۴۲۳	۰	۷,۷۹۳,۱۱۸	۰	۲۸,۳۸۵,۱۸۱	۴۳,۶۸۳,۱۰۹
سایر خدمات شخصی خانگی و نهادهای برون مرزی	۱۳۰	۶۴,۳۲۹,۳۹۳	۶۰	۰	۰	۱,۴۷۲,۰۰۲	۰	۶۵,۸۰۱,۴۵۵	۶۷,۶۳۱,۸۹۶
جمع مصارف به قیمت های پایه		۶,۷۹۸,۳۹۸,۵۱۶	۴۸,۸۳۶,۴۶۶	۲,۲۷۴,۲۳۹,۵۰۰	۳,۳۹۹,۲۴۵,۱۰۹	۳,۰۰۸,۸۴۷,۲۸۸	۱,۳۶۹,۱۲۸,۲۴۶	۱۶,۸۹۸,۶۹۵,۱۲۵	۲۵,۹۲۴,۶۷۸,۴۶۱
خالص مالیات های بر محصول		۲۲۷,۶۸۳,۵۸۳	۴۱۶	-۴۱۶,۴۲۴	۱۶۳,۰۹۸,۹۶۳	۱۸,۹۷۷,۸۵۰	۰	۴۰۹,۳۴۴,۳۸۸	۴۶۰,۰۶۱,۶۱۶
جمع مصارف به قیمت های خریداران		۷,۰۲۶,۰۸۲,۰۹۹	۴۸,۸۳۶,۸۸۳	۲,۲۷۳,۸۲۳,۰۷۶	۳,۵۶۲,۳۴۴,۰۷۱	۳,۰۲۷,۸۲۵,۱۳۸	۱,۳۶۹,۱۲۸,۲۴۶	۱۷,۳۰۸,۰۳۹,۵۱۳	۲۶,۳۸۴,۷۴۰,۰۷۷
جبران خدمات کارکنان									
خالص سایر مالیات بر تولید									
مازاد عملیاتی و درآمد مختلط ؛ خالص									
مصرف سرمایه های ثابت									
جمع ارزش افزوده ناخالص									
جمع ستانده به قیمتهای پایه									

جدول داده - ستانده اقتصاد ایران

سال ۱۳۹۵

جدول عرضه به قیمت‌های پایه

۸۹ فعالیت اقتصادی در ۱۳۰ محصول

ارقام : میلیون ریال

جدول عرضه اقتصاد ایران سال ۱۳۹۵
به قیمت پایه
(۱۳۰محصول در ۸۹ فعالیت)
(میلیون ریال)

عنوان فعالیت	کاشت محصولات (زراعت و باغداری)	پرورش حیوانات	جنگلداری و بریدن درختان	ماهیگیری و آبزی پروری	استخراج نفت خام و گاز طبیعی	استخراج زغال سنگ و زغال قهوه ای	استخراج کانه های فلزی	استخراج سایر معادن	فرآوری و نگهداری گوشت، ماهی، میوه و سبزیجات	تولید روغنها و چربیهای گیاهی و حیوانی
عنوان کالا و خدمت / شماره	۱	۲	۳	۴	۵	۶	۷	۸	۹	۱۰
گندم ۱	۱۸۱,۳۷۶,۳۳۶	۰	۰	۰	۰	۰	۰	۰	۰	۰
شلتوک و برنج ۲	۱۰۵,۱۳۵,۶۱۵	۰	۰	۰	۰	۰	۰	۰	۰	۰
سایر غلات و حبوبات ۳	۴۵,۴۹۷,۱۶۵	۰	۰	۰	۰	۰	۰	۰	۰	۰
سبزیجات ۴	۲۲۸,۹۵۳,۴۹۰	۰	۰	۰	۰	۰	۰	۰	۰	۰
انواع میوه ها ۵	۵۰۴,۷۹۴,۹۲۲	۰	۰	۰	۰	۰	۰	۰	۰	۰
دانه های روغنی ۶	۱۸,۴۹۴,۰۲۱	۰	۰	۰	۰	۰	۰	۰	۰	۰
ریشه ها و غده های خوراکی حاوی مقدار زیادی نشاسته ۷	۳۳,۵۳۶,۷۸۵	۰	۰	۰	۰	۰	۰	۰	۰	۰
محصولات نوشیدنی، معطر و ادویه ای ۸	۲۷,۵۳۸,۸۰۱	۰	۰	۰	۰	۰	۰	۰	۰	۰
حبوبات خشک ۹	۳۰,۹۹۲,۹۲۴	۰	۰	۰	۰	۰	۰	۰	۰	۰
چغندر قند ونیشکر ۱۰	۳۱,۹۵۷,۷۷۴	۰	۰	۰	۰	۰	۰	۰	۰	۰
مواد خام گیاهی ۱۱	۹۴,۶۶۹,۵۹۲	۰	۰	۰	۰	۰	۰	۰	۰	۰
گاو و گوسفند (گوشت قرمز) ۱۲	۰	۲۱۳,۴۷۳,۹۴۸	۰	۰	۰	۰	۰	۰	۰	۰
مرغ و ماکیان (گوشت سفید) و سایر حیوانات زنده ۱۳	۰	۱۳۹,۱۳۸,۵۴۲	۰	۰	۰	۰	۰	۰	۰	۰
شیر دامها و سایر انواع شیرهای طبقه بندی نشده در جای دیگر ۱۴	۰	۲۱۰,۰۸۵,۷۸۶	۰	۰	۰	۰	۰	۰	۰	۰
انواع تخم حیوانات ۱۵	۰	۳۴,۲۰۷,۹۴۲	۰	۰	۰	۰	۰	۰	۰	۰
سایر محصولات دامی ۱۶	۰	۲۲,۴۷۳,۸۹۳	۰	۰	۰	۰	۰	۰	۰	۰
چوبهای جنگلی و غیر جنگلی ۱۷	۰	۰	۳,۵۶۵,۶۳۳	۰	۰	۰	۰	۰	۰	۰
سایر محصولات جنگلداری و قطع اشجار ۱۸	۰	۰	۱,۳۳۹,۴۶۲	۰	۰	۰	۰	۰	۰	۰
ماهی و سایرفرآورده های دریایی ۱۹	۰	۰	۰	۸۶,۸۷۹,۰۸۰	۰	۰	۰	۰	۰	۰
زغال سنگ و لینیت ۲۰	۰	۰	۰	۰	۰	۶,۱۶۹,۱۸۳	۰	۰	۰	۰
نفت خام ۲۱	۰	۰	۰	۰	۱,۱۹۶,۹۹۶,۶۶۰	۰	۰	۰	۰	۰
گاز طبیعی ۲۲	۰	۰	۰	۰	۱۴,۱۸۹,۶۲۸	۰	۰	۰	۰	۰
سنگهای فلزی ؛ مس ؛ آلومینیم ونیکل ۲۳	۰	۰	۰	۰	۰	۰	۱۲۵,۷۶۵,۱۲۳	۰	۰	۰
سنگهای تزئینی و ساختمانی و مجسمه سازی ۲۴	۰	۰	۰	۰	۰	۰	۰	۱۳,۱۲۸,۸۷۲	۰	۰
سنگ گچ و آهک ۲۵	۰	۰	۰	۰	۰	۰	۰	۱۰,۲۹۲,۴۰۷	۰	۰
شن، ماسه، ریگ؛ خاک رس ۲۶	۰	۰	۰	۰	۰	۰	۰	۵,۵۸۷,۶۶۷	۰	۰
سایر محصولات معدنی (سایر کانی ها) ۲۷	۰	۰	۰	۰	۰	۰	۰	۴,۷۱۶,۲۳۴	۰	۰
برق ۲۸	۰	۰	۰	۰	۰	۷,۱۶۹	۱۹۵,۱۶۴	۲۷۴,۳۷۸	۱,۸۴۲	۰
گاز تصفیه و توزیع شده ۲۹	۰	۰	۰	۰	۰	۰	۰	۰	۰	۰
آب ۳۰	۰	۰	۰	۰	۰	۰	۰	۰	۷,۰۶۵	۱,۴۵۷

جدول عرضه اقتصاد ایران سال ۱۳۹۵ به قیمت پایه (۱۳۰محصول در ۸۹ فعالیت) (میلیون ریال)	عنوان فعالیت	تولید فراورده های لبنی، آسیاب غلات (دانه آسیاب شده)، نشاسته و فراورده های نشاستهای	تولید سایر فرآورده های غذایی و غذای آماده برای حیوانات	تولید انواع آشامیدنی ها	تولید فرآورده های توتون و تنباکو (سیگار)	تولید منسوجات	تولید قالی و قالیچه	تولید پوشاک	تولید چرم و فرآورده های وابسته بجز کفش	تولید کفش و پاپوش	تولید چوب و فراورده های چوب و کالاها از چوب پنبه، به جز مبلمان؛ تولید حصیر و مواد حصیربافی
عنوان کالا و خدمت	شماره	۱۱	۱۲	۱۳	۱۴	۱۵	۱۶	۱۷	۱۸	۱۹	۲۰
گندم	۱	۰	۰	۰	۰	۰	۰	۰	۰	۰	۰
شلتوک و برنج	۲	۰	۰	۰	۰	۰	۰	۰	۰	۰	۰
سایر غلات و حبوبات	۳	۰	۰	۰	۰	۰	۰	۰	۰	۰	۰
سبزیجات	۴	۰	۰	۰	۰	۰	۰	۰	۰	۰	۰
انواع میوه ها	۵	۰	۰	۰	۰	۰	۰	۰	۰	۰	۰
دانه های روغنی	۶	۰	۰	۰	۰	۰	۰	۰	۰	۰	۰
ریشه ها و غده های خوراکی حاوی مقدار زیادی نشاسته	۷	۰	۰	۰	۰	۰	۰	۰	۰	۰	۰
محصولات نوشیدنی، معطر و ادویه ای	۸	۰	۰	۰	۰	۰	۰	۰	۰	۰	۰
حبوبات خشک	۹	۰	۰	۰	۰	۰	۰	۰	۰	۰	۰
چغندر قند ونیشکر	۱۰	۰	۰	۰	۰	۰	۰	۰	۰	۰	۰
مواد خام گیاهی	۱۱	۰	۰	۰	۰	۰	۰	۰	۰	۰	۰
گاو و گوسفند (گوشت قرمز)	۱۲	۰	۰	۰	۰	۰	۰	۰	۰	۰	۰
مرغ و ماکیان (گوشت سفید) و سایر حیوانات زنده	۱۳	۰	۰	۰	۰	۰	۰	۰	۰	۰	۰
شیر دامها و سایر انواع شیرهای طبقه بندی نشده در جای دیگر	۱۴	۰	۰	۰	۰	۰	۰	۰	۰	۰	۰
انواع تخم حیوانات	۱۵	۰	۰	۰	۰	۰	۰	۰	۰	۰	۰
سایر محصولات دامی	۱۶	۰	۰	۰	۰	۰	۰	۰	۰	۰	۰
چوبهای جنگلی و غیر جنگلی	۱۷	۰	۰	۰	۰	۰	۰	۰	۰	۰	۰
سایر محصولات جنگلداری و قطع اشجار	۱۸	۰	۰	۰	۰	۰	۰	۰	۰	۰	۰
ماهی و سایرفرآورده های دریایی	۱۹	۰	۰	۰	۰	۰	۰	۰	۰	۰	۰
زغال سنگ و لینیت	۲۰	۰	۰	۰	۰	۰	۰	۰	۰	۰	۰
نفت خام	۲۱	۰	۰	۰	۰	۰	۰	۰	۰	۰	۰
گاز طبیعی	۲۲	۰	۰	۰	۰	۰	۰	۰	۰	۰	۰
سنگهای فلزی ؛ مس ؛ آلومینیم ونیکل	۲۳	۰	۰	۰	۰	۰	۰	۰	۰	۰	۰
سنگهای تزئینی و ساختمانی و مجسمه سازی	۲۴	۰	۰	۰	۰	۰	۰	۰	۰	۰	۰
سنگ گچ و آهک	۲۵	۰	۰	۰	۰	۰	۰	۰	۰	۰	۰
شن، ماسه، ریگ؛ خاک رس	۲۶	۰	۰	۰	۰	۰	۰	۰	۰	۰	۰
سایر محصولات معدنی (سایر کانی ها)	۲۷	۰	۰	۰	۰	۰	۰	۰	۰	۰	۰
برق	۲۸	۰	۴,۸۴۷	۰	۰	۱,۹۲۷	۰	۰	۰	۰	۰
گاز تصفیه و توزیع شده	۲۹	۰	۰	۰	۰	۰	۰	۰	۰	۰	۰
آب	۳۰	۲,۱۴۶	۱۳,۳۵۱	۹۶۲	۲۶	۳,۸۴۴	۵۵۷	۱,۶۴۴	۸۴۲	۲۸۷	۱,۱۴۸

جدول عرضه اقتصاد ایران سال ۱۳۹۵
به قیمت پایه
(۱۳۰محصول در ۸۹ فعالیت)
(میلیون ریال)

عنوان فعالیت	تولیدکاغذ و فرآورده های کاغذی	چاپ و تکثیر رسانه های ضبط شده	تولید فراورده های نفتی (پالایشگاه ها)	تولید سایر فرآورده های حاصل از تصفیه نفت (غیر پالایشگاه ها)	تولید مواد شیمیایی و فرآورده های شیمیایی	تولید داروها و فرآورده های داروی شیمیایی و گیاهی	تولید فرآورده های لاستیکی و پلاستیکی	تولید شیشه و محصولات شیشه ای	تولید محصولات کانی غیر فلزی طبقه بندی نشده در جای دیگر	تولید آهن و فولاد پایه
عنوان کالا و خدمت	شماره	۲۱	۲۲	۲۳	۲۴	۲۵	۲۶	۲۷	۲۸	۲۹	۳۰
گندم	۱	۰	۰	۰	۰	۰	۰	۰	۰	۰	۰
شلتوک و برنج	۲	۰	۰	۰	۰	۰	۰	۰	۰	۰	۰
سایر غلات و حبوبات	۳	۰	۰	۰	۰	۰	۰	۰	۰	۰	۰
سبزیجات	۴	۰	۰	۰	۰	۰	۰	۰	۰	۰	۰
انواع میوه ها	۵	۰	۰	۰	۰	۰	۰	۰	۰	۰	۰
دانه های روغنی	۶	۰	۰	۰	۰	۰	۰	۰	۰	۰	۰
ریشه ها و غده های خوراکی حاوی مقدار زیادی نشاسته	۷	۰	۰	۰	۰	۰	۰	۰	۰	۰	۰
محصولات نوشیدنی، معطر و ادویه ای	۸	۰	۰	۰	۰	۰	۰	۰	۰	۰	۰
حبوبات خشک	۹	۰	۰	۰	۰	۰	۰	۰	۰	۰	۰
چغندر قند ونیشکر	۱۰	۰	۰	۰	۰	۰	۰	۰	۰	۰	۰
مواد خام گیاهی	۱۱	۰	۰	۰	۰	۰	۰	۰	۰	۰	۰
گاو و گوسفند (گوشت قرمز)	۱۲	۰	۰	۰	۰	۰	۰	۰	۰	۰	۰
مرغ و ماکیان (گوشت سفید) و سایر حیوانات زنده	۱۳	۰	۰	۰	۰	۰	۰	۰	۰	۰	۰
شیر دامها و سایر انواع شیرهای طبقه بندی نشده در جای دیگر	۱۴	۰	۰	۰	۰	۰	۰	۰	۰	۰	۰
انواع تخم حیوانات	۱۵	۰	۰	۰	۰	۰	۰	۰	۰	۰	۰
سایر محصولات دامی	۱۶	۰	۰	۰	۰	۰	۰	۰	۰	۰	۰
چوبهای جنگلی و غیر جنگلی	۱۷	۰	۰	۰	۰	۰	۰	۰	۰	۰	۰
سایر محصولات جنگلداری و قطع اشجار	۱۸	۰	۰	۰	۰	۰	۰	۰	۰	۰	۰
ماهی و سایرفرآورده های دریایی	۱۹	۰	۰	۰	۰	۰	۰	۰	۰	۰	۰
زغال سنگ و لینیت	۲۰	۰	۰	۰	۰	۰	۰	۰	۰	۰	۰
نفت خام	۲۱	۰	۰	۰	۰	۰	۰	۰	۰	۰	۰
گاز طبیعی	۲۲	۰	۰	۰	۰	۰	۰	۰	۰	۰	۰
سنگهای فلزی ؛ مس ؛ آلومینیم ونیکل	۲۳	۰	۰	۰	۰	۰	۰	۰	۰	۰	۰
سنگهای تزئینی و ساختمانی و مجسمه سازی	۲۴	۰	۰	۰	۰	۰	۰	۰	۰	۱۸,۸۷۷,۳۴۴	۰
سنگ گچ و آهک	۲۵	۰	۰	۰	۰	۰	۰	۰	۰	۰	۰
شن، ماسه، ریگ؛ خاک رس	۲۶	۰	۰	۰	۰	۰	۰	۰	۰	۰	۰
سایر محصولات معدنی (سایر کانی ها)	۲۷	۰	۰	۰	۰	۰	۰	۰	۰	۰	۰
برق	۲۸	۰	۰	۰	۰	۱۲,۵۰۴,۹۳۲	۰	۰	۰	۰	۲۶,۳۹۵
گاز تصفیه و توزیع شده	۲۹	۰	۰	۰	۰	۰	۰	۰	۰	۰	۰
آب	۳۰	۶۸۲	۱,۰۳۶	۲۰۷,۳۶۳	۷۰۹	۷,۵۹۳,۷۶۵	۲,۵۳۷	۶,۴۸۹	۲,۳۳۰	۹,۴۵۴	۴,۵۰۶

جدول عرضه اقتصاد ایران سال ۱۳۹۵ به قیمت پایه (۱۳۰محصول در ۸۹ فعالیت) (میلیون ریال)	عنوان فعالیت	تولید محصولات اساسی مس و آلومینیوم	تولید سایر فلزات اساسی و ریخته گری	تولید محصولات فلزی ساخته شده، به جز ماشین آلات و تجهیزات	تولید محصولات رایانه ای، الکترونیکی و نوری	تولید تجهیزات برقی	تولید ماشین آلات و تجهیزات طبقه بندی نشده در جای دیگر	تولید وسایل نقلیه موتوری، تریلر و نیم تریلر	تولید سایر تجهیزات حمل و نقل	تولید مبلمان	تولید سایر مصنوعات
عنوان کالا و خدمت	شماره	۳۱	۳۲	۳۳	۳۴	۳۵	۳۶	۳۷	۳۸	۳۹	۴۰
گندم	۱	۰	۰	۰	۰	۰	۰	۰	۰	۰	۰
شلتوک و برنج	۲	۰	۰	۰	۰	۰	۰	۰	۰	۰	۰
سایر غلات و حبوبات	۳	۰	۰	۰	۰	۰	۰	۰	۰	۰	۰
سبزیجات	۴	۰	۰	۰	۰	۰	۰	۰	۰	۰	۰
انواع میوه ها	۵	۰	۰	۰	۰	۰	۰	۰	۰	۰	۰
دانه های روغنی	۶	۰	۰	۰	۰	۰	۰	۰	۰	۰	۰
ریشه ها و غده های خوراکی حاوی مقدار زیادی نشاسته	۷	۰	۰	۰	۰	۰	۰	۰	۰	۰	۰
محصولات نوشیدنی، معطر و ادویه ای	۸	۰	۰	۰	۰	۰	۰	۰	۰	۰	۰
حبوبات خشک	۹	۰	۰	۰	۰	۰	۰	۰	۰	۰	۰
چغندر قند ونیشکر	۱۰	۰	۰	۰	۰	۰	۰	۰	۰	۰	۰
مواد خام گیاهی	۱۱	۰	۰	۰	۰	۰	۰	۰	۰	۰	۰
گاو و گوسفند (گوشت قرمز)	۱۲	۰	۰	۰	۰	۰	۰	۰	۰	۰	۰
مرغ و ماکیان (گوشت سفید) و سایر حیوانات زنده	۱۳	۰	۰	۰	۰	۰	۰	۰	۰	۰	۰
شیر دامها و سایر انواع شیرهای طبقه بندی نشده در جای دیگر	۱۴	۰	۰	۰	۰	۰	۰	۰	۰	۰	۰
انواع تخم حیوانات	۱۵	۰	۰	۰	۰	۰	۰	۰	۰	۰	۰
سایر محصولات دامی	۱۶	۰	۰	۰	۰	۰	۰	۰	۰	۰	۰
چوبهای جنگلی و غیر جنگلی	۱۷	۰	۰	۰	۰	۰	۰	۰	۰	۰	۰
سایر محصولات جنگلداری و قطع اشجار	۱۸	۰	۰	۰	۰	۰	۰	۰	۰	۰	۰
ماهی و سایرفرآورده های دریایی	۱۹	۰	۰	۰	۰	۰	۰	۰	۰	۰	۰
زغال سنگ و لینیت	۲۰	۰	۰	۰	۰	۰	۰	۰	۰	۰	۰
نفت خام	۲۱	۰	۰	۰	۰	۰	۰	۰	۰	۰	۰
گاز طبیعی	۲۲	۰	۰	۰	۰	۰	۰	۰	۰	۰	۰
سنگهای فلزی ؛ مس ؛ آلومینیم ونیکل	۲۳	۰	۰	۰	۰	۰	۰	۰	۰	۰	۰
سنگهای تزئینی و ساختمانی و مجسمه سازی	۲۴	۰	۰	۰	۰	۰	۰	۰	۰	۰	۰
سنگ گچ و آهک	۲۵	۰	۰	۰	۰	۰	۰	۰	۰	۰	۰
شن، ماسه، ریگ؛ خاک رس	۲۶	۰	۰	۰	۰	۰	۰	۰	۰	۰	۰
سایر محصولات معدنی (سایر کانی ها)	۲۷	۰	۰	۰	۰	۰	۰	۰	۰	۰	۰
برق	۲۸	۳۶,۳۸۹	۰	۰	۰	۰	۱۱۹,۳۱۵	۰	۰	۰	۰
گاز تصفیه و توزیع شده	۲۹	۰	۰	۰	۰	۰	۰	۰	۰	۰	۰
آب	۳۰	۹۷۵	۶۹۵	۱۰,۲۴۷	۱,۶۲۷	۲,۹۴۳	۱۸,۸۶۲	۴,۱۰۰	۷۷۰	۳۲۴	۱,۰۲۸

جدول عرضه اقتصاد ایران سال ۱۳۹۵
به قیمت پایه
(۱۳۰محصول در ۸۹ فعالیت)
(میلیون ریال)

عنوان فعالیت	تعمیر و نصب ماشین آلات و تجهیزات	تولید، انتقال و توزیع برق	تولید گاز؛ توزیع سوختهای گازی از طریق شاه لوله	جمع آوری، تصفیه و تامین آب	فاضلاب، فعالیت های جمع آوری، تصفیه و دفع پسماند؛ بازیافت مواد	ساختمان خصوصی	ساختمان دولتی	فروش، نگهداری و تعمیر وسایل نقلیه موتوری و موتور سیکلت	عمده فروشی و خرده فروشی	حمل و نقل ریلی مسافر
عنوان کالا و خدمت	شماره	۴۱	۴۲	۴۳	۴۴	۴۵	۴۶	۴۷	۴۸	۴۹	۵۰
گندم	۱	۰	۰	۰	۰	۰	۰	۰	۰	۰	۰
شلتوک و برنج	۲	۰	۰	۰	۰	۰	۰	۰	۰	۰	۰
سایر غلات و حبوبات	۳	۰	۰	۰	۰	۰	۰	۰	۰	۰	۰
سبزیجات	۴	۰	۰	۰	۰	۰	۰	۰	۰	۰	۰
انواع میوه ها	۵	۰	۰	۰	۱,۰۴۷	۰	۰	۰	۰	۰	۰
دانه های روغنی	۶	۰	۰	۰	۰	۰	۰	۰	۰	۰	۰
ریشه ها و غده های خوراکی حاوی مقدار زیادی نشاسته	۷	۰	۰	۰	۰	۰	۰	۰	۰	۰	۰
محصولات نوشیدنی، معطر و ادویه ای	۸	۰	۰	۰	۰	۰	۰	۰	۰	۰	۰
حبوبات خشک	۹	۰	۰	۰	۰	۰	۰	۰	۰	۰	۰
چغندر قند ونیشکر	۱۰	۰	۰	۰	۰	۰	۰	۰	۰	۰	۰
مواد خام گیاهی	۱۱	۰	۰	۰	۰	۰	۰	۰	۰	۰	۰
گاو و گوسفند (گوشت قرمز)	۱۲	۰	۰	۰	۰	۰	۰	۰	۰	۰	۰
مرغ و ماکیان (گوشت سفید) و سایر حیوانات زنده	۱۳	۰	۰	۰	۰	۰	۰	۰	۰	۰	۰
شیر دامها و سایر انواع شیرهای طبقه بندی نشده در جای دیگر	۱۴	۰	۰	۰	۰	۰	۰	۰	۰	۰	۰
انواع تخم حیوانات	۱۵	۰	۰	۰	۰	۰	۰	۰	۰	۰	۰
سایر محصولات دامی	۱۶	۰	۰	۰	۰	۰	۰	۰	۰	۰	۰
چوبهای جنگلی و غیر جنگلی	۱۷	۰	۰	۰	۰	۰	۰	۰	۰	۰	۰
سایر محصولات جنگلداری و قطع اشجار	۱۸	۰	۰	۰	۰	۰	۰	۰	۰	۰	۰
ماهی و سایرفرآورده های دریایی	۱۹	۰	۰	۰	۰	۰	۰	۰	۰	۰	۰
زغال سنگ و لینیت	۲۰	۰	۰	۰	۰	۰	۰	۰	۰	۰	۰
نفت خام	۲۱	۰	۰	۰	۰	۰	۰	۰	۰	۰	۰
گاز طبیعی	۲۲	۰	۰	۰	۰	۰	۰	۰	۰	۰	۰
سنگهای فلزی ؛ مس ؛ آلومینیم ونیکل	۲۳	۰	۰	۰	۰	۰	۰	۰	۰	۰	۰
سنگهای تزئینی و ساختمانی و مجسمه سازی	۲۴	۰	۰	۰	۰	۰	۰	۰	۰	۰	۰
سنگ گچ و آهک	۲۵	۰	۰	۰	۰	۰	۰	۰	۰	۰	۰
شن، ماسه، ریگ؛ خاک رس	۲۶	۰	۰	۰	۰	۰	۰	۰	۰	۰	۰
سایر محصولات معدنی (سایر کانی ها)	۲۷	۰	۰	۰	۰	۰	۰	۰	۰	۰	۰
برق	۲۸	۰	۱۹۰,۱۲۹,۱۲۶	۰	۱۱,۳۷۷,۹۶۱	۰	۰	۰	۰	۰	۰
گاز تصفیه و توزیع شده	۲۹	۰	۰	۲۳۳,۰۵۰,۳۷۲	۰	۰	۰	۰	۰	۰	۰
آب	۳۰	۰	۰	۰	۳۵,۰۳۴,۶۵۸	۰	۰	۰	۰	۰	۰

جدول عرضه اقتصاد ایران سال ۱۳۹۵ به قیمت پایه (۱۳۰محصول در ۸۹ فعالیت) (میلیون ریال)	عنوان فعالیت	حمل و نقل ریلی بار	حمل و نقل جاده ای مسافر	حمل و نقل جاده ای بار	حمل و نقل از طریق خطوط لوله	حمل و نقل آبی	حمل و نقل هوایی	انبارداری و ذخیره سازی	فعالیت های پشتیبانی حمل و نقل	فعالیت های پست و پیک	فعالیت های خدماتی مربوط به تامین جا (هتل)
عنوان کالا و خدمت	شماره	۵۱	۵۲	۵۳	۵۴	۵۵	۵۶	۵۷	۵۸	۵۹	۶۰
گندم	۱	۰	۰	۰	۰	۰	۰	۰	۰	۰	۰
شلتوک و برنج	۲	۰	۰	۰	۰	۰	۰	۰	۰	۰	۰
سایر غلات و حبوبات	۳	۰	۰	۰	۰	۰	۰	۰	۰	۰	۰
سبزیجات	۴	۰	۰	۰	۰	۰	۰	۰	۰	۰	۰
انواع میوه ها	۵	۰	۰	۰	۰	۰	۰	۰	۰	۰	۰
دانه های روغنی	۶	۰	۰	۰	۰	۰	۰	۰	۰	۰	۰
ریشه ها و غده های خوراکی حاوی مقدار زیادی نشاسته	۷	۰	۰	۰	۰	۰	۰	۰	۰	۰	۰
محصولات نوشیدنی، معطر و ادویه ای	۸	۰	۰	۰	۰	۰	۰	۰	۰	۰	۰
حبوبات خشک	۹	۰	۰	۰	۰	۰	۰	۰	۰	۰	۰
چغندر قند ونیشکر	۱۰	۰	۰	۰	۰	۰	۰	۰	۰	۰	۰
مواد خام گیاهی	۱۱	۰	۰	۰	۰	۰	۰	۰	۰	۰	۰
گاو و گوسفند (گوشت قرمز)	۱۲	۰	۰	۰	۰	۰	۰	۰	۰	۰	۰
مرغ و ماکیان (گوشت سفید) و سایر حیوانات زنده	۱۳	۰	۰	۰	۰	۰	۰	۰	۰	۰	۰
شیر دامها و سایر انواع شیرهای طبقه بندی نشده در جای دیگر	۱۴	۰	۰	۰	۰	۰	۰	۰	۰	۰	۰
انواع تخم حیوانات	۱۵	۰	۰	۰	۰	۰	۰	۰	۰	۰	۰
سایر محصولات دامی	۱۶	۰	۰	۰	۰	۰	۰	۰	۰	۰	۰
چوبهای جنگلی و غیر جنگلی	۱۷	۰	۰	۰	۰	۰	۰	۰	۰	۰	۰
سایر محصولات جنگلداری و قطع اشجار	۱۸	۰	۰	۰	۰	۰	۰	۰	۰	۰	۰
ماهی و سایرفرآورده های دریایی	۱۹	۰	۰	۰	۰	۰	۰	۰	۰	۰	۰
زغال سنگ و لینیت	۲۰	۰	۰	۰	۰	۰	۰	۰	۰	۰	۰
نفت خام	۲۱	۰	۰	۰	۰	۰	۰	۰	۰	۰	۰
گاز طبیعی	۲۲	۰	۰	۰	۰	۰	۰	۰	۰	۰	۰
سنگهای فلزی ؛ مس ؛ آلومینیم ونیکل	۲۳	۰	۰	۰	۰	۰	۰	۰	۰	۰	۰
سنگهای تزئینی و ساختمانی و مجسمه سازی	۲۴	۰	۰	۰	۰	۰	۰	۰	۰	۰	۰
سنگ گچ و آهک	۲۵	۰	۰	۰	۰	۰	۰	۰	۰	۰	۰
شن، ماسه، ریگ؛ خاک رس	۲۶	۰	۰	۰	۰	۰	۰	۰	۰	۰	۰
سایر محصولات معدنی (سایر کانی ها)	۲۷	۰	۰	۰	۰	۰	۰	۰	۰	۰	۰
برق	۲۸	۰	۰	۰	۰	۰	۰	۰	۰	۰	۰
گاز تصفیه و توزیع شده	۲۹	۰	۰	۰	۰	۰	۰	۰	۰	۰	۰
آب	۳۰	۰	۰	۰	۰	۰	۰	۰	۰	۰	۰

جدول عرضه اقتصاد ایران سال ۱۳۹۵ به قیمت پایه (۱۳۰محصول در ۸۹ فعالیت) (میلیون ریال)	عنوان فعالیت	فعالیت های خدماتی مربوط به غذا و آشامیدنی (رستوران)	مخابرات	سایر فعالیت های اطلاعات و ارتباطات	فعالیت های خدمات مالی، بجز تامین وجوه بیمه و بازنشستگی	بیمه، بیمه اتکایی و تامین وجوه بازنشستگی بجز تامین اجتماعی اجباری	فعالیت های جنبی خدمات مالی و فعالیت های بیمه	خدمات واحدهای مسکونی شخصی	خدمات واحدهای مسکونی اجاری	خدمات واحدهای غیر مسکونی	خدمات دلالان املاک و مستغلات
عنوان کالا و خدمت	شماره	۶۱	۶۲	۶۳	۶۴	۶۵	۶۶	۶۷	۶۸	۶۹	۷۰
گندم	۱	۰	۰	۰	۰	۰	۰	۰	۰	۰	۰
شلتوک و برنج	۲	۰	۰	۰	۰	۰	۰	۰	۰	۰	۰
سایر غلات و حبوبات	۳	۰	۰	۰	۰	۰	۰	۰	۰	۰	۰
سبزیجات	۴	۰	۰	۰	۰	۰	۰	۰	۰	۰	۰
انواع میوه ها	۵	۰	۰	۰	۰	۰	۰	۰	۰	۰	۰
دانه های روغنی	۶	۰	۰	۰	۰	۰	۰	۰	۰	۰	۰
ریشه ها و غده های خوراکی حاوی مقدار زیادی نشاسته	۷	۰	۰	۰	۰	۰	۰	۰	۰	۰	۰
محصولات نوشیدنی، معطر و ادویه ای	۸	۰	۰	۰	۰	۰	۰	۰	۰	۰	۰
حبوبات خشک	۹	۰	۰	۰	۰	۰	۰	۰	۰	۰	۰
چغندر قند ونیشکر	۱۰	۰	۰	۰	۰	۰	۰	۰	۰	۰	۰
مواد خام گیاهی	۱۱	۰	۰	۰	۰	۰	۰	۰	۰	۰	۰
گاو و گوسفند (گوشت قرمز)	۱۲	۰	۰	۰	۰	۰	۰	۰	۰	۰	۰
مرغ و ماکیان (گوشت سفید) و سایر حیوانات زنده	۱۳	۰	۰	۰	۰	۰	۰	۰	۰	۰	۰
شیر دامها و سایر انواع شیرهای طبقه بندی نشده در جای دیگر	۱۴	۰	۰	۰	۰	۰	۰	۰	۰	۰	۰
انواع تخم حیوانات	۱۵	۰	۰	۰	۰	۰	۰	۰	۰	۰	۰
سایر محصولات دامی	۱۶	۰	۰	۰	۰	۰	۰	۰	۰	۰	۰
چوبهای جنگلی و غیر جنگلی	۱۷	۰	۰	۰	۰	۰	۰	۰	۰	۰	۰
سایر محصولات جنگلداری و قطع اشجار	۱۸	۰	۰	۰	۰	۰	۰	۰	۰	۰	۰
ماهی و سایرفرآورده های دریایی	۱۹	۰	۰	۰	۰	۰	۰	۰	۰	۰	۰
زغال سنگ و لینیت	۲۰	۰	۰	۰	۰	۰	۰	۰	۰	۰	۰
نفت خام	۲۱	۰	۰	۰	۰	۰	۰	۰	۰	۰	۰
گاز طبیعی	۲۲	۰	۰	۰	۰	۰	۰	۰	۰	۰	۰
سنگهای فلزی ؛ مس ؛ آلومینیم ونیکل	۲۳	۰	۰	۰	۰	۰	۰	۰	۰	۰	۰
سنگهای تزئینی و ساختمانی و مجسمه سازی	۲۴	۰	۰	۰	۰	۰	۰	۰	۰	۰	۰
سنگ گچ و آهک	۲۵	۰	۰	۰	۰	۰	۰	۰	۰	۰	۰
شن، ماسه، ریگ؛ خاک رس	۲۶	۰	۰	۰	۰	۰	۰	۰	۰	۰	۰
سایر محصولات معدنی (سایر کانی ها)	۲۷	۰	۰	۰	۰	۰	۰	۰	۰	۰	۰
برق	۲۸	۰	۰	۰	۱,۱۲۷,۶۳۴	۰	۰	۰	۰	۰	۰
گاز تصفیه و توزیع شده	۲۹	۰	۰	۰	۰	۰	۰	۰	۰	۰	۰
آب	۳۰	۰	۰	۰	۰	۰	۰	۰	۰	۰	۰

جدول عرضه اقتصاد ایران سال ۱۳۹۵ به قیمت پایه (۱۳۰محصول در ۸۹ فعالیت) (میلیون ریال)	عنوان فعالیت	تحقیق و توسعه علمی	فعالیت های حقوقی و مهندسی	فعالیت دامپزشکی	فعالیت اجاره داری	سایر فعالیت های پشتیبانی	اداره امور عمومی	خدمات شهری	دفاع و امنیت	فعالیت های تامین اجتماعی اجباری	آموزش زیر دیپلم (پیش دبستان، ابتدایی و متوسطه) دولتی
عنوان کالا و خدمت	شماره	۷۱	۷۲	۷۳	۷۴	۷۵	۷۶	۷۷	۷۸	۷۹	۸۰
گندم	۱	۰	۰	۰	۰	۰	۰	۰	۰	۰	۰
شلتوک و برنج	۲	۰	۰	۰	۰	۰	۰	۰	۰	۰	۰
سایر غلات و حبوبات	۳	۰	۰	۰	۰	۰	۰	۰	۰	۰	۰
سبزیجات	۴	۰	۰	۰	۰	۰	۰	۰	۰	۰	۰
انواع میوه ها	۵	۰	۰	۰	۰	۰	۰	۰	۰	۰	۰
دانه های روغنی	۶	۰	۰	۰	۰	۰	۰	۰	۰	۰	۰
ریشه ها و غده های خوراکی حاوی مقدار زیادی نشاسته	۷	۰	۰	۰	۰	۰	۰	۰	۰	۰	۰
محصولات نوشیدنی، معطر و ادویه ای	۸	۰	۰	۰	۰	۰	۰	۰	۰	۰	۰
حبوبات خشک	۹	۰	۰	۰	۰	۰	۰	۰	۰	۰	۰
چغندر قند ونیشکر	۱۰	۰	۰	۰	۰	۰	۰	۰	۰	۰	۰
مواد خام گیاهی	۱۱	۰	۰	۰	۰	۰	۰	۰	۰	۰	۰
گاو و گوسفند (گوشت قرمز)	۱۲	۰	۰	۰	۰	۰	۰	۰	۰	۰	۰
مرغ و ماکیان (گوشت سفید) و سایر حیوانات زنده	۱۳	۰	۰	۰	۰	۰	۰	۰	۰	۰	۰
شیر دامها و سایر انواع شیرهای طبقه بندی نشده در جای دیگر	۱۴	۰	۰	۰	۰	۰	۰	۰	۰	۰	۰
انواع تخم حیوانات	۱۵	۰	۰	۰	۰	۰	۰	۰	۰	۰	۰
سایر محصولات دامی	۱۶	۰	۰	۰	۰	۰	۰	۰	۰	۰	۰
چوبهای جنگلی و غیر جنگلی	۱۷	۰	۰	۰	۰	۰	۰	۰	۰	۰	۰
سایر محصولات جنگلداری و قطع اشجار	۱۸	۰	۰	۰	۰	۰	۰	۰	۰	۰	۰
ماهی و سایرفرآورده های دریایی	۱۹	۰	۰	۰	۰	۰	۰	۰	۰	۰	۰
زغال سنگ و لینیت	۲۰	۰	۰	۰	۰	۰	۰	۰	۰	۰	۰
نفت خام	۲۱	۰	۰	۰	۰	۰	۰	۰	۰	۰	۰
گاز طبیعی	۲۲	۰	۰	۰	۰	۰	۰	۰	۰	۰	۰
سنگهای فلزی ؛ مس ؛ آلومینیم ونیکل	۲۳	۰	۰	۰	۰	۰	۰	۰	۰	۰	۰
سنگهای تزئینی و ساختمانی و مجسمه سازی	۲۴	۰	۰	۰	۰	۰	۰	۰	۰	۰	۰
سنگ گچ و آهک	۲۵	۰	۰	۰	۰	۰	۰	۰	۰	۰	۰
شن، ماسه، ریگ؛ خاک رس	۲۶	۰	۰	۰	۰	۰	۰	۰	۰	۰	۰
سایر محصولات معدنی (سایر کانی ها)	۲۷	۰	۰	۰	۰	۰	۰	۰	۰	۰	۰
برق	۲۸	۰	۰	۰	۰	۰	۰	۰	۰	۰	۰
گاز تصفیه و توزیع شده	۲۹	۰	۰	۰	۰	۰	۰	۰	۰	۰	۰
آب	۳۰	۰	۰	۰	۰	۰	۰	۰	۰	۰	۰

جدول عرضه اقتصاد ایران سال ۱۳۹۵
به قیمت پایه
(۱۳۰محصول در ۸۹ فعالیت)
(میلیون ریال)

عنوان فعالیت	آموزش زیر دیپلم (پیش دبستان، ابتدایی و متوسطه) خصوصی	آموزش عالی دولتی	آموزش عالی خصوصی	سایر آموزش ها	بهداشت عمومی	بهداشت خصوصی	مددکاری اجتماعی	فعالیت های سرگرمی، فرهنگی، تفریحی و ورزشی	سایر فعالیت های خدماتی و شخصی خانگی	جمع ستانده به قیمت های پایه
عنوان کالا و خدمت	شماره	۸۱	۸۲	۸۳	۸۴	۸۵	۸۶	۸۷	۸۸	۸۹	
گندم	۱	۰	۰	۰	۰	۰	۰	۰	۰	۰	۱۸۱,۳۷۶,۳۳۶
شلتوک و برنج	۲	۰	۰	۰	۰	۰	۰	۰	۰	۰	۱۰۵,۱۳۵,۶۱۵
سایر غلات و حبوبات	۳	۰	۰	۰	۰	۰	۰	۰	۰	۰	۴۵,۴۹۷,۱۶۵
سبزیجات	۴	۰	۰	۰	۰	۰	۰	۰	۰	۰	۲۲۸,۹۵۳,۴۹۰
انواع میوه ها	۵	۰	۰	۰	۰	۰	۰	۰	۰	۰	۵۰۴,۷۹۵,۹۶۹
دانه های روغنی	۶	۰	۰	۰	۰	۰	۰	۰	۰	۰	۱۸,۴۹۴,۰۲۱
ریشه ها و غده های خوراکی حاوی مقدار زیادی نشاسته	۷	۰	۰	۰	۰	۰	۰	۰	۰	۰	۳۳,۵۳۶,۷۸۵
محصولات نوشیدنی، معطر و ادویه ای	۸	۰	۰	۰	۰	۰	۰	۰	۰	۰	۲۷,۵۳۸,۸۰۱
حبوبات خشک	۹	۰	۰	۰	۰	۰	۰	۰	۰	۰	۳۰,۹۹۲,۹۲۴
چغندر قند ونیشکر	۱۰	۰	۰	۰	۰	۰	۰	۰	۰	۰	۳۱,۹۵۷,۷۷۴
مواد خام گیاهی	۱۱	۰	۰	۰	۰	۰	۰	۰	۰	۰	۹۴,۶۶۹,۵۹۲
گاو و گوسفند (گوشت قرمز)	۱۲	۰	۰	۰	۰	۰	۰	۰	۰	۰	۲۱۳,۴۷۳,۹۴۸
مرغ و ماکیان (گوشت سفید) و سایر حیوانات زنده	۱۳	۰	۰	۰	۰	۰	۰	۰	۰	۰	۱۳۹,۱۳۸,۵۴۲
شیر دامها و سایر انواع شیرهای طبقه بندی نشده در جای دیگر	۱۴	۰	۰	۰	۰	۰	۰	۰	۰	۰	۲۱۰,۰۸۵,۷۸۶
انواع تخم حیوانات	۱۵	۰	۰	۰	۰	۰	۰	۰	۰	۰	۳۴,۲۰۷,۹۴۲
سایر محصولات دامی	۱۶	۰	۰	۰	۰	۰	۰	۰	۰	۰	۲۲,۴۷۳,۸۹۳
چوبهای جنگلی و غیر جنگلی	۱۷	۰	۰	۰	۰	۰	۰	۰	۰	۰	۳,۵۶۵,۶۳۳
سایر محصولات جنگلداری و قطع اشجار	۱۸	۰	۰	۰	۰	۰	۰	۰	۰	۰	۱,۳۳۹,۴۶۲
ماهی و سایرفرآورده های دریایی	۱۹	۰	۰	۰	۰	۰	۰	۰	۰	۰	۸۶,۸۷۹,۰۸۰
زغال سنگ و لینیت	۲۰	۰	۰	۰	۰	۰	۰	۰	۰	۰	۶,۱۶۹,۱۸۳
نفت خام	۲۱	۰	۰	۰	۰	۰	۰	۰	۰	۰	۱,۱۹۶,۹۹۶,۶۶۰
گاز طبیعی	۲۲	۰	۰	۰	۰	۰	۰	۰	۰	۰	۱۴,۱۸۹,۶۲۸
سنگهای فلزی ؛ مس ؛ آلومینیم ونیکل	۲۳	۰	۰	۰	۰	۰	۰	۰	۰	۰	۱۲۵,۷۶۵,۱۲۳
سنگهای تزئینی و ساختمانی و مجسمه سازی	۲۴	۰	۰	۰	۰	۰	۰	۰	۰	۰	۳۲,۰۰۶,۲۱۶
سنگ گچ و آهک	۲۵	۰	۰	۰	۰	۰	۰	۰	۰	۰	۱۰,۲۹۲,۴۰۷
شن، ماسه، ریگ؛ خاک رس	۲۶	۰	۰	۰	۰	۰	۰	۰	۰	۰	۵,۵۸۷,۶۶۷
سایر محصولات معدنی (سایر کانی ها)	۲۷	۰	۰	۰	۰	۰	۰	۰	۰	۰	۴,۷۱۶,۲۳۴
برق	۲۸	۰	۰	۰	۰	۰	۰	۰	۰	۰	۲۱۵,۸۰۷,۰۷۹
گاز تصفیه و توزیع شده	۲۹	۰	۰	۰	۰	۰	۰	۰	۰	۰	۲۳۳,۰۵۰,۳۷۲
آب	۳۰	۰	۰	۰	۰	۰	۰	۰	۰	۱۴,۰۶۲	۴۲,۹۵۲,۴۹۴

جدول عرضه اقتصاد ایران سال ۱۳۹۵
به قیمت پایه
(۱۳۰محصول در ۸۹ فعالیت)
(میلیون ریال)

عنوان کالا و خدمت	شماره	واردات کالاها و خدمات	عرضه کل به قیمت های پایه	خالص مالیات بر محصول	حاشیه های حمل و نقل و بازرگانی	عرضه کل به قیمت های خریداران
	عنوان فعالیت					
گندم	۱	۱۳,۶۹۸,۵۰۳	۱۹۵,۰۷۴,۸۳۹	-۱۰۱,۵۹۰	۱۹,۴۲۶,۳۶۱	۲۱۴,۳۹۹,۶۱۱
شلتوک و برنج	۲	۴۵,۶۴۳,۷۲۰	۱۵۰,۷۷۹,۳۳۵	۷,۶۹۱,۹۶۹	۶۴,۹۹۷,۲۸۶	۲۲۳,۴۶۸,۵۹۰
سایر غلات و حبوبات	۳	۶۲,۵۲۲,۰۸۷	۱۰۸,۰۱۹,۲۵۲	۳,۵۷۲,۳۶۰	۱۱,۶۹۶,۶۵۶	۱۲۳,۲۸۸,۲۶۸
سبزیجات	۴	۳,۵۵۰,۳۵۳	۲۳۲,۵۰۳,۸۴۳	۷۷۹,۹۵۱	۱۱۰,۲۷۷,۸۱۴	۳۴۳,۵۶۱,۶۰۸
انواع میوه ها	۵	۲۳,۹۱۹,۷۵۹	۵۲۸,۷۱۵,۷۲۸	۴,۰۱۶,۵۶۸	۱۲۴,۷۴۲,۰۹۲	۶۵۷,۴۷۴,۳۸۸
دانه های روغنی	۶	۴۵,۰۳۷,۷۱۴	۶۳,۵۳۱,۷۳۵	۲,۵۸۵,۷۳۲	۷,۶۴۶,۹۱۳	۷۳,۷۶۴,۳۸۰
ریشه ها و غده های خوراکی حاوی مقدار زیادی نشاسته	۷	۴۲,۷۲۴	۳۳,۵۷۹,۵۰۹	۱۲۲,۳۲۷	۱۱,۸۱۰,۱۸۸	۴۵,۵۱۲,۰۲۵
محصولات نوشیدنی، معطر و ادویه ای	۸	۳,۴۶۳,۳۷۸	۳۱,۰۰۲,۱۷۸	۱,۷۱۸,۱۷۱	۴,۷۲۶,۶۲۵	۳۷,۴۴۶,۹۷۴
حبوبات خشک	۹	۸,۱۸۴,۱۴۹	۳۹,۱۷۷,۰۷۳	۷۲۵,۷۰۶	۱۵,۶۱۵,۱۰۳	۵۵,۵۱۷,۸۸۲
چغندر قند ونیشکر	۱۰	۱,۲۳۱,۵۰۹	۳۳,۱۸۹,۲۸۳	۲۳,۹۳۶	۲,۹۲۶,۶۲۱	۳۶,۱۳۹,۸۴۰
مواد خام گیاهی	۱۱	۱۵,۲۱۷,۵۶۹	۱۰۹,۸۸۷,۱۶۱	۲۵۹,۷۹۸	۱۶,۸۰۶,۱۰۹	۱۲۶,۹۵۳,۰۶۸
گاو و گوسفند (گوشت قرمز)	۱۲	۱,۸۴۶,۶۶۶	۲۱۵,۳۲۰,۶۱۴	۱,۲۰۲,۸۱۷	۵۸,۵۸۷,۶۸۰	۲۷۵,۱۱۱,۱۱۱
مرغ و ماکیان (گوشت سفید) و سایر حیوانات زنده	۱۳	۳۳۴,۱۴۴	۱۳۹,۴۷۲,۶۸۶	۵۲۶,۷۶۸	۳۲,۶۱۴,۹۷۹	۱۷۲,۶۱۴,۴۳۳
شیر دامها و سایر انواع شیرهای طبقه بندی نشده در جای دیگر	۱۴	۰	۲۱۰,۰۸۵,۷۸۶	۳۸۳,۲۹۴	۲۱,۰۶۲,۶۱۴	۲۳۱,۵۳۱,۶۹۴
انواع تخم حیوانات	۱۵	۸۲,۷۸۵	۳۴,۲۹۰,۷۲۶	۱۸۲,۹۱۹	۱۳,۷۳۷,۷۲۵	۴۸,۲۱۱,۳۷۰
سایر محصولات دامی	۱۶	۵۳۲,۲۲۳	۲۳,۰۰۶,۱۱۶	۸۷,۷۵۰	۶,۶۲۵,۴۰۸	۲۹,۷۱۹,۲۷۴
چوبهای جنگلی و غیر جنگلی	۱۷	۸۷,۲۳۷	۳,۶۵۲,۸۷۰	۵۳,۹۶۲	۵۰۶,۹۹۸	۴,۲۱۳,۸۳۰
سایر محصولات جنگلداری و قطع اشجار	۱۸	۱۶۵,۳۳۶	۱,۵۰۴,۷۹۸	۱۵۴,۹۸۴	۸۳۵,۸۹۴	۲,۴۹۵,۶۷۶
ماهی و سایرفرآورده های دریایی	۱۹	۲۸۹,۳۹۲	۸۷,۱۶۸,۴۷۲	۱۵۷,۹۸۴	۹,۵۹۱,۷۱۱	۹۶,۹۱۸,۱۶۷
زغال سنگ و لینیت	۲۰	۱,۹۳۰,۹۰۹	۸,۱۰۰,۰۹۲	۱۰۲,۹۴۸	۱,۷۴۰,۹۶۲	۹,۹۴۴,۰۰۲
نفت خام	۲۱	۰	۱,۱۹۶,۹۹۶,۶۶۰	۰	۰	۱,۱۹۶,۹۹۶,۶۶۰
گاز طبیعی	۲۲	۰	۱۴,۱۸۹,۶۲۸	۰	۰	۱۴,۱۸۹,۶۲۸
سنگهای فلزی ؛ مس ؛ آلومینیم ونیکل	۲۳	۱,۷۵۵,۹۸۰	۱۲۷,۵۲۱,۱۰۳	۶۸۲,۷۵۰	۳۸,۵۰۹,۹۱۶	۱۶۶,۷۱۳,۷۶۹
سنگهای تزئینی و ساختمانی و مجسمه سازی	۲۴	۱۴۰,۵۴۶	۳۲,۱۴۶,۷۶۲	۱۵۳,۳۸۷	۶,۵۶۳,۱۱۲	۳۸,۸۶۳,۲۶۱
سنگ گچ و آهک	۲۵	۲۰۶	۱۰,۲۹۲,۶۱۳	۳۲,۷۶۳	۱,۴۹۴,۷۷۹	۱۱,۸۲۰,۱۵۵
شن، ماسه، ریگ؛ خاک رس	۲۶	۱۰۸,۵۴۹	۵,۶۹۶,۲۱۶	۸۷,۵۹۶	۳۶,۷۳۴,۸۶۶	۴۲,۵۱۸,۶۷۸
سایر محصولات معدنی (سایر کانی ها)	۲۷	۲,۰۱۶,۵۷۱	۶,۷۳۲,۸۰۵	۳۵۳,۷۹۳	۲۹,۴۵۹,۰۶۷	۳۶,۵۴۵,۶۶۵
برق	۲۸	۴,۴۳۱,۲۸۸	۲۲۰,۲۳۸,۳۶۷	-۱۹,۸۴۹,۱۶۸	۰	۲۰۰,۳۸۹,۱۹۹
گاز تصفیه و توزیع شده	۲۹	۱۸,۴۶۲,۳۸۴	۲۵۱,۵۱۲,۷۵۶	۱۰۰,۸۳۴	۰	۲۵۱,۶۱۳,۵۹۰
آب	۳۰	۰	۴۲,۹۵۲,۴۹۴	-۳,۵۷۴	۰	۴۲,۹۴۸,۹۲۰

جدول عرضه اقتصاد ایران سال ۱۳۹۵
به قیمت پایه
(۱۳۰محصول در ۸۹ فعالیت)
(میلیون ریال)

عنوان فعالیت	کاشت محصولات (زراعت و باغداری)	پرورش حیوانات	جنگلداری و بریدن درختان	ماهیگیری و آبزی پروری	استخراج نفت خام و گاز طبیعی	استخراج زغال سنگ و زغال قهوه ای	استخراج کانه های فلزی	استخراج سایر معادن	فرآوری و نگهداری گوشت، ماهی، میوه و سبزیجات	تولید روغنها و چربیهای گیاهی و حیوانی
شماره	۱	۲	۳	۴	۵	۶	۷	۸	۹	۱۰
عنوان کالا و خدمت										
انواع گوشت و فراورده های گوشتی ۳۱	۰	۱۹,۷۷۳,۸۵۶	۰	۰	۰	۰	۰	۰	۹۳,۸۷۳,۷۹۴	۰
ماهی و فراورده های حاصل از آبزیان ۳۲	۰	۰	۰	۲۱,۷۱۹,۷۷۰	۰	۰	۰	۰	۱۹,۳۷۱,۶۴۴	۰
سبزی ها و میوه‌های آماده شده و حفاظت شده از فساد و آب آنها ۳۳	۰	۰	۰	۰	۰	۰	۰	۰	۹۳,۳۸۱,۱۵۰	۰
روغن ها و چربی های حیوانی و گیاهی ۳۴	۰	۰	۰	۰	۰	۰	۰	۰	۰	۹۱,۹۲۳,۰۵۲
لبنیات و محصولات لبنی ۳۵	۰	۵۲,۵۲۱,۴۴۶	۰	۰	۰	۰	۰	۰	۰	۰
انواع آرد و سایر محصولات از دانه های آسیاب شده ۳۶	۰	۰	۰	۰	۰	۰	۰	۰	۱۸,۶۷۶,۲۳۰	۰
انواع نشاسته و محصولات نشاسته ای ۳۷	۰	۰	۰	۰	۰	۰	۰	۰	۰	۰
خوراک دام و طیور ۳۸	۰	۰	۰	۰	۰	۰	۰	۰	۰	۰
انواع نان و سایر محصولات نانوایی و شیرینی پزی ۳۹	۰	۰	۰	۰	۰	۰	۰	۰	۰	۰
قند و شکر ۴۰	۰	۰	۰	۰	۰	۰	۰	۰	۰	۰
کاکائو ؛ شکلات وسایر شیرینی ها ۴۱	۰	۰	۰	۰	۰	۰	۰	۰	۰	۰
انواع ماکارونی و سایر فراورده های مشابه حاصل از آرد ۴۲	۰	۰	۰	۰	۰	۰	۰	۰	۰	۰
چای و قهوه ۴۳	۰	۰	۰	۰	۰	۰	۰	۰	۰	۰
ادویه و سایر محصولات غذایی ۴۴	۰	۰	۰	۰	۰	۰	۰	۰	۱۲,۴۵۰,۸۲۰	۴,۹۹۱,۷۴۶
انواع نوشیدنی ها ۴۵	۰	۰	۰	۰	۰	۰	۰	۰	۰	۰
انواع سیگار و سایر محصولات از توتون و تنباکو ۴۶	۰	۰	۰	۰	۰	۰	۰	۰	۰	۰
انواع نخ و پارچه نساجی بافته شده ۴۷	۰	۰	۰	۰	۰	۰	۰	۰	۰	۰
انواع فرش و سایر کفپوش ها ۴۸	۰	۰	۰	۰	۰	۰	۰	۰	۰	۰
انواع منسوجات به جز پوشاک و کف پوش ها ۴۹	۰	۰	۰	۰	۰	۰	۰	۰	۰	۰
انواع پوشاک و کالاها از پوست خزدار ۵۰	۰	۰	۰	۰	۰	۰	۰	۰	۰	۰
چرم ومحصولات چرمی به جز کفش ۵۱	۰	۰	۰	۰	۰	۰	۰	۰	۰	۰
انواع کفش ۵۲	۰	۰	۰	۰	۰	۰	۰	۰	۰	۰
محصولات چوبی ۵۳	۰	۰	۰	۰	۰	۰	۰	۰	۰	۰
انواع کاغذ و محصولات کاغذی ، محصولات چاپی و اقلام مربوطه ۵۴	۰	۰	۰	۰	۰	۰	۰	۰	۰	۰
بنزین ۵۵	۰	۰	۰	۰	۰	۰	۰	۰	۰	۰
نفت سفید ۵۶	۰	۰	۰	۰	۰	۰	۰	۰	۰	۰
گازوییل (نفت گاز) ۵۷	۰	۰	۰	۰	۰	۰	۰	۰	۰	۰
نفت کوره (نفت سیاه) ۵۸	۰	۰	۰	۰	۰	۰	۰	۰	۰	۰
گازهای مایع (بوتان، پروپان، ...) ۵۹	۰	۰	۰	۰	۴۲۸,۶۴۷,۵۰۰	۰	۰	۰	۰	۰
سایر فرآورده های نفتی (کک و نیمه کک و روغنهای سوختی) ۶۰	۰	۰	۰	۰	۸,۸۹۹,۰۰۰	۰	۰	۰	۰	۰

جدول عرضه اقتصاد ایران سال ۱۳۹۵
به قیمت پایه
(۱۳۰محصول در ۸۹ فعالیت)
(میلیون ریال)

عنوان فعالیت	تولید فراورده های لبنی، آسیاب غلات (دانه آسیاب شده)، نشاسته و فراورده های نشاسته ای	تولید سایر فرآورده های غذایی و غذای آماده برای حیوانات	تولید انواع آشامیدنی ها	تولید فرآورده های توتون و تنباکو (سیگار)	تولید منسوجات	تولید قالی و قالیچه	تولید پوشاک	تولید چرم و فرآورده های وابسته بجز کفش	تولید کفش و پاپوش	تولید چوب و فراورده های چوب و کالاها از چوب پنبه، به جز مبلمان؛ تولید حصیر و مواد حصیربافی
شماره	۱۱	۱۲	۱۳	۱۴	۱۵	۱۶	۱۷	۱۸	۱۹	۲۰
عنوان کالا و خدمت										
انواع گوشت و فراورده های گوشتی	۰	۰	۰	۰	۰	۰	۰	۰	۰	۰
ماهی و فراورده های حاصل از آبزیان	۰	۰	۰	۰	۰	۰	۰	۰	۰	۰
سبزی ها و میوه‌های آماده شده و حفاظت شده از فساد و آب آنها	۰	۰	۱,۱۵۱,۰۹۷	۰	۰	۰	۰	۰	۰	۰
روغن ها و چربی های حیوانی و گیاهی	۰	۳,۳۰۸,۵۲۸	۰	۰	۰	۰	۰	۰	۰	۰
لبنیات و محصولات لبنی	۱۵۴,۸۴۰,۸۰۳	۰	۲,۰۶۱,۴۴۱	۰	۰	۰	۰	۰	۰	۰
انواع آرد و سایر محصولات از دانه های آسیاب شده	۱۰۸,۳۷۱,۰۰۲	۰	۰	۰	۰	۰	۰	۰	۰	۰
انواع نشاسته و محصولات نشاسته ای	۶,۵۳۴,۶۸۱	۰	۰	۰	۰	۰	۰	۰	۰	۰
خوراک دام و طیور	۰	۴۳,۲۸۲,۱۰۳	۰	۰	۰	۰	۰	۰	۰	۰
انواع نان و سایر محصولات نانوایی و شیرینی پزی	۱۸۲,۱۳۸	۱۱۳,۳۷۴,۴۱۵	۰	۰	۰	۰	۰	۰	۰	۰
قند و شکر	۰	۶۱,۳۸۰,۰۰۰	۰	۰	۰	۰	۰	۰	۰	۰
کاکائو ؛ شکلات وسایر شیرینی ها	۰	۱۶,۸۷۹,۰۸۸	۰	۰	۰	۰	۰	۰	۰	۰
انواع ماکارونی و سایر فراورده های مشابه حاصل از آرد	۰	۱۱,۵۵۸,۷۱۶	۰	۰	۰	۰	۰	۰	۰	۰
چای و قهوه	۰	۲۳,۱۵۹,۶۹۳	۰	۰	۰	۰	۰	۰	۰	۰
ادویه و سایر محصولات غذایی	۰	۲۴,۶۷۰,۵۴۸	۲۴۸,۲۷۶	۰	۰	۰	۰	۰	۰	۰
انواع نوشیدنی ها	۰	۰	۳۴,۱۵۶,۷۳۱	۰	۰	۰	۰	۰	۰	۰
انواع سیگار و سایر محصولات از توتون و تنباکو	۰	۰	۰	۴,۶۸۵,۳۸۱	۰	۰	۰	۰	۰	۰
انواع نخ و پارچه نساجی بافته شده	۰	۰	۰	۰	۵۳,۰۳۵,۶۱۱	۱,۷۳۱,۹۸۴	۰	۰	۰	۰
انواع فرش و سایر کفپوش ها	۰	۰	۰	۰	۲,۱۵۵,۴۵۵	۴۱,۱۳۴,۶۲۹	۰	۰	۰	۰
انواع منسوجات به جز پوشاک و کف پوش ها	۰	۰	۰	۰	۲۸,۳۷۶,۷۸۲	۴۳۲,۹۹۶	۲,۴۵۱,۲۳۰	۰	۰	۰
انواع پوشاک و کالاها از پوست خزدار	۰	۰	۰	۰	۵۱۰,۸۱۴	۰	۷۶,۸۰۵,۲۲۱	۰	۰	۰
چرم ومحصولات چرمی به جز کفش	۰	۰	۰	۰	۰	۰	۱,۶۳۴,۱۵۴	۲۳,۹۳۴,۴۲۰	۰	۰
انواع کفش	۰	۰	۰	۰	۰	۰	۸۱۷,۰۷۷	۱,۶۳۶,۷۲۶	۲۹,۳۶۰,۷۶۹	۰
محصولات چوبی	۰	۰	۰	۰	۰	۰	۰	۰	۰	۱۲۱,۱۴۶,۲۱۵
انواع کاغذ و محصولات کاغذی ، محصولات چاپی و اقلام مربوطه	۰	۰	۰	۰	۰	۰	۰	۰	۰	۶,۳۷۶,۱۱۷
بنزین	۰	۰	۰	۰	۰	۰	۰	۰	۰	۰
نفت سفید	۰	۰	۰	۰	۰	۰	۰	۰	۰	۰
گازوییل (نفت گاز)	۰	۰	۰	۰	۰	۰	۰	۰	۰	۰
نفت کوره (نفت سیاه)	۰	۰	۰	۰	۰	۰	۰	۰	۰	۰
گازهای مایع (بوتان، پروپان، ...)	۰	۰	۰	۰	۰	۰	۰	۰	۰	۰
سایر فرآورده های نفتی (کک و نیمه کک و روغنهای سوختی)	۰	۰	۰	۰	۰	۰	۰	۰	۰	۰

جدول عرضه اقتصاد ایران سال ۱۳۹۵
به قیمت پایه
(۱۳۰محصول در ۸۹ فعالیت)
(میلیون ریال)

عنوان فعالیت	تولیدکاغذ و فرآورده های کاغذی	چاپ و تکثیر رسانه های ضبط شده	تولید فراورده های نفتی (پالایشگاه ها)	تولید سایر فرآورده های حاصل از تصفیه نفت (غیر پالایشگاه ها)	تولید مواد شیمیایی و فرآورده های شیمیایی	تولید داروها و فرآورده های داروی شیمیایی و گیاهی	تولید فرآورده های لاستیکی و پلاستیکی	تولید شیشه و محصولات شیشه ای	تولید محصولات کانی غیر فلزی طبقه بندی نشده در جای دیگر	تولید آهن و فولاد پایه
شماره	۲۱	۲۲	۲۳	۲۴	۲۵	۲۶	۲۷	۲۸	۲۹	۳۰
عنوان کالا و خدمت										
انواع گوشت و فراورده های گوشتی	۰	۰	۰	۰	۰	۰	۰	۰	۰	۰
ماهی و فراورده های حاصل از آبزیان	۰	۰	۰	۰	۰	۰	۰	۰	۰	۰
سبزی ها و میوه‌های آماده شده و حفاظت شده از فساد و آب آنها	۰	۰	۰	۰	۰	۰	۰	۰	۰	۰
روغن ها و چربی های حیوانی و گیاهی	۰	۰	۰	۰	۰	۰	۰	۰	۰	۰
لبنیات و محصولات لبنی	۰	۰	۰	۰	۰	۰	۰	۰	۰	۰
انواع آرد و سایر محصولات از دانه های آسیاب شده	۰	۰	۰	۰	۰	۰	۰	۰	۰	۰
انواع نشاسته و محصولات نشاسته ای	۰	۰	۰	۰	۰	۰	۰	۰	۰	۰
خوراک دام و طیور	۰	۰	۰	۰	۰	۰	۰	۰	۰	۰
انواع نان و سایر محصولات نانوایی و شیرینی پزی	۰	۰	۰	۰	۰	۰	۰	۰	۰	۰
قند و شکر	۰	۰	۰	۰	۰	۰	۰	۰	۰	۰
کاکائو ؛ شکلات وسایر شیرینی ها	۰	۰	۰	۰	۰	۰	۰	۰	۰	۰
انواع ماکارونی و سایر فراورده های مشابه حاصل از آرد	۰	۰	۰	۰	۰	۰	۰	۰	۰	۰
چای و قهوه	۰	۰	۰	۰	۰	۰	۰	۰	۰	۰
ادویه و سایر محصولات غذایی	۰	۰	۰	۰	۰	۲۲۴,۲۱۵	۰	۰	۰	۰
انواع نوشیدنی ها	۰	۰	۰	۰	۰	۰	۰	۰	۰	۰
انواع سیگار و سایر محصولات از توتون و تنباکو	۰	۰	۰	۰	۰	۰	۰	۰	۰	۰
انواع نخ و پارچه نساجی بافته شده	۰	۰	۰	۰	۰	۰	۰	۰	۰	۰
انواع فرش و سایر کفپوش ها	۰	۰	۰	۰	۰	۰	۰	۰	۰	۰
انواع منسوجات به جز پوشاک و کف پوش ها	۰	۰	۰	۰	۰	۰	۰	۰	۰	۰
انواع پوشاک و کالاها از پوست خزدار	۰	۰	۰	۰	۰	۰	۰	۰	۰	۰
چرم ومحصولات چرمی به جز کفش	۰	۰	۰	۰	۰	۰	۰	۰	۰	۰
انواع کفش	۰	۰	۰	۰	۰	۰	۰	۰	۰	۰
محصولات چوبی	۴۱,۱۷۴	۰	۰	۰	۰	۰	۰	۰	۰	۰
انواع کاغذ و محصولات کاغذی ، محصولات چاپی و اقلام مربوطه	۷۶,۴۴۸,۹۸۶	۲۶,۸۲۲,۳۵۲	۰	۰	۰	۰	۰	۰	۰	۰
بنزین	۰	۰	۱۷۴,۸۹۹,۱۰۱	۰	۱۴,۷۵۰,۰۴۱	۰	۰	۰	۰	۰
نفت سفید	۰	۰	۵,۱۹۵,۲۱۱	۰	۰	۰	۰	۰	۰	۰
گازوییل (نفت گاز)	۰	۰	۱۳۸,۱۰۵,۳۶۳	۰	۰	۰	۰	۰	۰	۰
نفت کوره (نفت سیاه)	۰	۰	۱۳۵,۶۹۱,۴۱۵	۰	۰	۰	۰	۰	۰	۰
گازهای مایع (بوتان، پروپان، ...)	۰	۰	۸,۸۶۰,۲۱۸	۰	۶۶,۳۷۵,۱۸۵	۰	۰	۰	۰	۰
سایر فرآورده های نفتی (کک و نیمه کک و روغنهای سوختی)	۰	۰	۷۷,۷۸۴,۸۱۸	۶۲,۸۶۱,۱۳۴	۲۲,۱۲۵,۰۶۲	۰	۰	۰	۰	۰

جدول عرضه اقتصاد ایران سال ۱۳۹۵ به قیمت پایه (۱۳۰محصول در ۸۹ فعالیت) (میلیون ریال)	عنوان فعالیت	تولید محصولات اساسی مس و آلومنیوم	تولید سایر فلزات اساسی و ریخته گری	تولید محصولات فلزی ساخته شده به جز ماشین آلات و تجهیزات	تولید محصولات الکترونیکی و نوری	تولید تجهیزات برقی	تولید ماشین آلات و تجهیزات طبقه بندی نشده در جای دیگر	تولید وسایل نقلیه موتوری، تریلر و نیم تریلر	تولید سایر تجهیزات حمل و نقل	تولید مبلمان	تولید سایر مصنوعات
عنوان کالا و خدمت	شماره	۳۱	۳۲	۳۳	۳۴	۳۵	۳۶	۳۷	۳۸	۳۹	۴۰
انواع گوشت و فراورده های گوشتی	۳۱	۰	۰	۰	۰	۰	۰	۰	۰	۰	۰
ماهی و فراورده های حاصل از آبزیان	۳۲	۰	۰	۰	۰	۰	۰	۰	۰	۰	۰
سبزی ها و میوه‌های آماده شده و حفاظت شده از فساد و آب آنها	۳۳	۰	۰	۰	۰	۰	۰	۰	۰	۰	۰
روغن ها و چربی های حیوانی و گیاهی	۳۴	۰	۰	۰	۰	۰	۰	۰	۰	۰	۰
لبنیات و محصولات لبنی	۳۵	۰	۰	۰	۰	۰	۰	۰	۰	۰	۰
انواع آرد و سایر محصولات از دانه های آسیاب شده	۳۶	۰	۰	۰	۰	۰	۰	۰	۰	۰	۰
انواع نشاسته و محصولات نشاسته ای	۳۷	۰	۰	۰	۰	۰	۰	۰	۰	۰	۰
خوراک دام و طیور	۳۸	۰	۰	۰	۰	۰	۰	۰	۰	۰	۰
انواع نان و سایر محصولات نانوایی و شیرینی پزی	۳۹	۰	۰	۰	۰	۰	۰	۰	۰	۰	۰
قند و شکر	۴۰	۰	۰	۰	۰	۰	۰	۰	۰	۰	۰
کاکائو ؛ شکلات وسایر شیرینی ها	۴۱	۰	۰	۰	۰	۰	۰	۰	۰	۰	۰
انواع ماکارونی و سایر فراورده های مشابه حاصل از آرد	۴۲	۰	۰	۰	۰	۰	۰	۰	۰	۰	۰
چای و قهوه	۴۳	۰	۰	۰	۰	۰	۰	۰	۰	۰	۰
ادویه و سایر محصولات غذایی	۴۴	۰	۰	۰	۰	۰	۰	۰	۰	۰	۰
انواع نوشیدنی ها	۴۵	۰	۰	۰	۰	۰	۰	۰	۰	۰	۰
انواع سیگار و سایر محصولات از توتون و تنباکو	۴۶	۰	۰	۰	۰	۰	۰	۰	۰	۰	۰
انواع نخ و پارچه نساجی بافته شده	۴۷	۰	۰	۰	۰	۰	۰	۰	۰	۰	۰
انواع فرش و سایر کفپوش ها	۴۸	۰	۰	۰	۰	۰	۰	۰	۰	۰	۰
انواع منسوجات به جز پوشاک و کف پوش ها	۴۹	۰	۰	۰	۰	۰	۰	۰	۰	۰	۰
انواع پوشاک و کالاها از پوست خزدار	۵۰	۰	۰	۰	۰	۰	۰	۰	۰	۰	۰
چرم ومحصولات چرمی به جز کفش	۵۱	۰	۰	۰	۰	۰	۰	۰	۰	۰	۰
انواع کفش	۵۲	۰	۰	۰	۰	۰	۰	۰	۰	۰	۰
محصولات چوبی	۵۳	۰	۰	۰	۰	۰	۰	۰	۰	۰	۰
انواع کاغذ و محصولات کاغذی ، محصولات چاپی و اقلام مربوطه	۵۴	۰	۰	۰	۰	۰	۰	۰	۰	۰	۰
بنزین	۵۵	۰	۰	۰	۰	۰	۰	۰	۰	۰	۰
نفت سفید	۵۶	۰	۰	۰	۰	۰	۰	۰	۰	۰	۰
گازوییل (نفت گاز)	۵۷	۰	۰	۰	۰	۰	۰	۰	۰	۰	۰
نفت کوره (نفت سیاه)	۵۸	۰	۰	۰	۰	۰	۰	۰	۰	۰	۰
گازهای مایع (بوتان، پروپان، ...)	۵۹	۰	۰	۰	۰	۰	۰	۰	۰	۰	۰
سایر فرآورده های نفتی (کک و نیمه کک و روغنهای سوختی)	۶۰	۰	۰	۰	۰	۰	۰	۰	۰	۰	۰

جدول عرضه اقتصاد ایران سال ۱۳۹۵
به قیمت پایه
(۱۳۰محصول در ۸۹ فعالیت)
(میلیون ریال)

عنوان فعالیت	تعمیر و نصب ماشین آلات و تجهیزات	تولید، انتقال و توزیع برق	تولید گاز؛ توزیع سوختهای گازی از طریق شاه لوله	جمع آوری، تصفیه و تامین آب	فاضلاب، فعالیت های جمع آوری، تصفیه و دفع پسماند؛ بازیافت مواد	ساختمان خصوصی	ساختمان دولتی	فروش، نگهداری و تعمیر وسایل نقلیه موتوری و موتور سیکلت	عمده فروشی و خرده فروشی	حمل و نقل ریلی مسافر
عنوان کالا و خدمت	شماره	۴۱	۴۲	۴۳	۴۴	۴۵	۴۶	۴۷	۴۸	۴۹	۵۰
انواع گوشت و فراورده های گوشتی	۳۱	۰	۰	۰	۰	۰	۰	۰	۰	۰	۰
ماهی و فراورده های حاصل از آبزیان	۳۲	۰	۰	۰	۰	۰	۰	۰	۰	۰	۰
سبزی ها و میوه‌های آماده شده و حفاظت شده از فساد و آب آنها	۳۳	۰	۰	۰	۰	۰	۰	۰	۰	۰	۰
روغن ها و چربی های حیوانی و گیاهی	۳۴	۰	۰	۰	۰	۰	۰	۰	۰	۰	۰
لبنیات و محصولات لبنی	۳۵	۰	۰	۰	۰	۰	۰	۰	۰	۲,۵۸۴,۷۶۸	۰
انواع آرد و سایر محصولات از دانه های آسیاب شده	۳۶	۰	۰	۰	۰	۰	۰	۰	۰	۰	۰
انواع نشاسته و محصولات نشاسته ای	۳۷	۰	۰	۰	۰	۰	۰	۰	۰	۰	۰
خوراک دام و طیور	۳۸	۰	۰	۰	۰	۰	۰	۰	۰	۰	۰
انواع نان و سایر محصولات نانوایی و شیرینی پزی	۳۹	۰	۰	۰	۰	۰	۰	۰	۰	۰	۰
قند و شکر	۴۰	۰	۰	۰	۰	۰	۰	۰	۰	۰	۰
کاکائو ؛ شکلات وسایر شیرینی ها	۴۱	۰	۰	۰	۰	۰	۰	۰	۰	۰	۰
انواع ماکارونی و سایر فراورده های مشابه حاصل از آرد	۴۲	۰	۰	۰	۰	۰	۰	۰	۰	۰	۰
چای و قهوه	۴۳	۰	۰	۰	۰	۰	۰	۰	۰	۰	۰
ادویه و سایر محصولات غذایی	۴۴	۰	۰	۰	۰	۰	۰	۰	۰	۲۱,۷۱۶	۰
انواع نوشیدنی ها	۴۵	۰	۰	۰	۰	۰	۰	۰	۰	۰	۰
انواع سیگار و سایر محصولات از توتون و تنباکو	۴۶	۰	۰	۰	۰	۰	۰	۰	۰	۰	۰
انواع نخ و پارچه نساجی بافته شده	۴۷	۰	۰	۰	۰	۰	۰	۰	۰	۰	۰
انواع فرش و سایر کفپوش ها	۴۸	۰	۰	۰	۰	۰	۰	۰	۰	۰	۰
انواع منسوجات به جز پوشاک و کف پوش ها	۴۹	۰	۰	۰	۰	۰	۰	۰	۰	۰	۰
انواع پوشاک و کالاها از پوست خزدار	۵۰	۰	۰	۰	۰	۰	۰	۰	۰	۰	۰
چرم ومحصولات چرمی به جز کفش	۵۱	۰	۰	۰	۰	۰	۰	۰	۰	۰	۰
انواع کفش	۵۲	۰	۰	۰	۰	۰	۰	۰	۰	۰	۰
محصولات چوبی	۵۳	۰	۰	۰	۰	۰	۰	۰	۰	۰	۰
انواع کاغذ و محصولات کاغذی ، محصولات چاپی و اقلام مربوطه	۵۴	۰	۰	۰	۶,۵۳۴	۰	۰	۰	۰	۰	۰
بنزین	۵۵	۰	۰	۰	۰	۰	۰	۰	۰	۰	۰
نفت سفید	۵۶	۰	۰	۰	۰	۰	۰	۰	۰	۰	۰
گازوییل (نفت گاز)	۵۷	۰	۰	۰	۰	۰	۰	۰	۰	۰	۰
نفت کوره (نفت سیاه)	۵۸	۰	۰	۰	۰	۰	۰	۰	۰	۰	۰
گازهای مایع (بوتان، پروپان، ...)	۵۹	۰	۰	۴۷,۵۵۹,۴۵۵	۰	۰	۰	۰	۰	۰	۰
سایر فرآورده های نفتی (کک و نیمه کک و روغنهای سوختی)	۶۰	۰	۰	۰	۰	۰	۰	۰	۰	۰	۰

جدول عرضه اقتصاد ایران سال ۱۳۹۵ به قیمت پایه (۱۳۰محصول در ۸۹ فعالیت) (میلیون ریال)	عنوان فعالیت	حمل و نقل ریلی بار	حمل و نقل جاده ای مسافر	حمل و نقل جاده ای بار	حمل و نقل از طریق خطوط لوله	حمل و نقل آبی	حمل و نقل هوایی	انبارداری و ذخیره سازی	فعالیت های پشتیبانی حمل و نقل	فعالیت های پست و پیک	فعالیت های خدماتی مربوط به تامین جا (هتل)
عنوان کالا و خدمت	شماره	۵۱	۵۲	۵۳	۵۴	۵۵	۵۶	۵۷	۵۸	۵۹	۶۰
انواع گوشت و فراورده های گوشتی	۳۱	۰	۰	۰	۰	۰	۰	۰	۰	۰	۰
ماهی و فراورده های حاصل از آبزیان	۳۲	۰	۰	۰	۰	۰	۰	۰	۰	۰	۰
سبزی ها و میوه‌های آماده شده و حفاظت شده از فساد و آب آنها	۳۳	۰	۰	۰	۰	۰	۰	۰	۰	۰	۰
روغن ها و چربی های حیوانی و گیاهی	۳۴	۰	۰	۰	۰	۰	۰	۰	۰	۰	۰
لبنیات و محصولات لبنی	۳۵	۰	۰	۰	۰	۰	۰	۰	۰	۰	۰
انواع آرد و سایر محصولات از دانه های آسیاب شده	۳۶	۰	۰	۰	۰	۰	۰	۰	۰	۰	۰
انواع نشاسته و محصولات نشاسته ای	۳۷	۰	۰	۰	۰	۰	۰	۰	۰	۰	۰
خوراک دام و طیور	۳۸	۰	۰	۰	۰	۰	۰	۰	۰	۰	۰
انواع نان و سایر محصولات نانوایی و شیرینی پزی	۳۹	۰	۰	۰	۰	۰	۰	۰	۰	۰	۰
قند و شکر	۴۰	۰	۰	۰	۰	۰	۰	۰	۰	۰	۰
کاکائو ؛ شکلات وسایر شیرینی ها	۴۱	۰	۰	۰	۰	۰	۰	۰	۰	۰	۰
انواع ماکارونی و سایر فراورده های مشابه حاصل از آرد	۴۲	۰	۰	۰	۰	۰	۰	۰	۰	۰	۰
چای و قهوه	۴۳	۰	۰	۰	۰	۰	۰	۰	۰	۰	۰
ادویه و سایر محصولات غذایی	۴۴	۰	۰	۰	۰	۰	۰	۰	۰	۰	۰
انواع نوشیدنی ها	۴۵	۰	۰	۰	۰	۰	۰	۰	۰	۰	۰
انواع سیگار و سایر محصولات از توتون و تنباکو	۴۶	۰	۰	۰	۰	۰	۰	۰	۰	۰	۰
انواع نخ و پارچه نساجی بافته شده	۴۷	۰	۰	۰	۰	۰	۰	۰	۰	۰	۰
انواع فرش و سایر کفپوش ها	۴۸	۰	۰	۰	۰	۰	۰	۰	۰	۰	۰
انواع منسوجات به جز پوشاک و کف پوش ها	۴۹	۰	۰	۰	۰	۰	۰	۰	۰	۰	۰
انواع پوشاک و کالاها از پوست خزدار	۵۰	۰	۰	۰	۰	۰	۰	۰	۰	۰	۰
چرم ومحصولات چرمی به جز کفش	۵۱	۰	۰	۰	۰	۰	۰	۰	۰	۰	۰
انواع کفش	۵۲	۰	۰	۰	۰	۰	۰	۰	۰	۰	۰
محصولات چوبی	۵۳	۰	۰	۰	۰	۰	۰	۰	۰	۰	۰
انواع کاغذ و محصولات کاغذی ، محصولات چاپی و اقلام مربوطه	۵۴	۰	۰	۰	۰	۰	۰	۰	۰	۰	۱۲
بنزین	۵۵	۰	۰	۰	۰	۰	۰	۰	۰	۰	۰
نفت سفید	۵۶	۰	۰	۰	۰	۰	۰	۰	۰	۰	۰
گازوییل (نفت گاز)	۵۷	۰	۰	۰	۰	۰	۰	۰	۰	۰	۰
نفت کوره (نفت سیاه)	۵۸	۰	۰	۰	۰	۰	۰	۰	۰	۰	۰
گازهای مایع (بوتان، پروپان، ...)	۵۹	۰	۰	۰	۰	۰	۰	۰	۰	۰	۰
سایر فرآورده های نفتی (کک و نیمه کک و روغنهای سوختی)	۶۰	۰	۰	۰	۰	۰	۰	۰	۰	۰	۰

جدول عرضه اقتصاد ایران سال ۱۳۹۵
به قیمت پایه
(۱۳۰محصول در ۸۹ فعالیت)
(میلیون ریال)

عنوان فعالیت	فعالیت های خدماتی مربوط به غذا و آشامیدنی (رستوران)	مخابرات	سایر فعالیت های اطلاعات و ارتباطات	فعالیت های خدمات مالی، بجز تامین وجوه بیمه و بازنشستگی	بیمه، بیمه اتکایی و تامین وجوه بازنشستگی بجز تامین اجتماعی اجباری	فعالیت های جنبی خدمات مالی و فعالیت های بیمه	خدمات واحدهای مسکونی شخصی	خدمات واحدهای مسکونی اجاری	خدمات واحدهای غیر مسکونی	خدمات دلالان املاک و مستغلات
عنوان کالا و خدمت	شماره ۶۱	۶۲	۶۳	۶۴	۶۵	۶۶	۶۷	۶۸	۶۹	۷۰
انواع گوشت و فراورده های گوشتی	۳۱	۰	۰	۰	۰	۰	۰	۰	۰	۰
ماهی و فراورده های حاصل از آبزیان	۳۲	۰	۰	۰	۰	۰	۰	۰	۰	۰
سبزی ها و میوه‌های آماده شده و حفاظت شده از فساد و آب آنها	۳۳	۰	۰	۰	۰	۰	۰	۰	۰	۰
روغن ها و چربی های حیوانی و گیاهی	۳۴	۰	۰	۰	۰	۰	۰	۰	۰	۰
لبنیات و محصولات لبنی	۳۵	۰	۰	۰	۰	۰	۰	۰	۰	۰
انواع آرد و سایر محصولات از دانه های آسیاب شده	۳۶	۰	۰	۰	۰	۰	۰	۰	۰	۰
انواع نشاسته و محصولات نشاسته ای	۳۷	۰	۰	۰	۰	۰	۰	۰	۰	۰
خوراک دام و طیور	۳۸	۰	۰	۰	۰	۰	۰	۰	۰	۰
انواع نان و سایر محصولات نانوایی و شیرینی پزی	۳۹	۱۳,۱۶۴,۰۵۲	۰	۰	۰	۰	۰	۰	۰	۰
قند و شکر	۴۰	۰	۰	۰	۰	۰	۰	۰	۰	۰
کاکائو ؛ شکلات وسایر شیرینی ها	۴۱	۰	۰	۰	۰	۰	۰	۰	۰	۰
انواع ماکارونی و سایر فراورده های مشابه حاصل از آرد	۴۲	۰	۰	۰	۰	۰	۰	۰	۰	۰
چای و قهوه	۴۳	۰	۰	۰	۰	۰	۰	۰	۰	۰
ادویه و سایر محصولات غذایی	۴۴	۰	۰	۰	۰	۰	۰	۰	۰	۰
انواع نوشیدنی ها	۴۵	۰	۰	۰	۰	۰	۰	۰	۰	۰
انواع سیگار و سایر محصولات از توتون و تنباکو	۴۶	۰	۰	۰	۰	۰	۰	۰	۰	۰
انواع نخ و پارچه نساجی بافته شده	۴۷	۰	۰	۰	۰	۰	۰	۰	۰	۰
انواع فرش و سایر کفپوش ها	۴۸	۰	۰	۰	۰	۰	۰	۰	۰	۰
انواع منسوجات به جز پوشاک و کف پوش ها	۴۹	۰	۰	۰	۰	۰	۰	۰	۰	۰
انواع پوشاک و کالاها از پوست خزدار	۵۰	۰	۰	۰	۰	۰	۰	۰	۰	۰
چرم ومحصولات چرمی به جز کفش	۵۱	۰	۰	۰	۰	۰	۰	۰	۰	۰
انواع کفش	۵۲	۰	۰	۰	۰	۰	۰	۰	۰	۰
محصولات چوبی	۵۳	۰	۰	۰	۰	۰	۰	۰	۰	۰
انواع کاغذ و محصولات کاغذی ، محصولات چاپی و اقلام مربوطه	۵۴	۱۶,۵۵۷	۰	۰	۰	۰	۰	۰	۰	۰
بنزین	۵۵	۰	۰	۰	۰	۰	۰	۰	۰	۰
نفت سفید	۵۶	۰	۰	۰	۰	۰	۰	۰	۰	۰
گازوییل (نفت گاز)	۵۷	۰	۰	۰	۰	۰	۰	۰	۰	۰
نفت کوره (نفت سیاه)	۵۸	۰	۰	۰	۰	۰	۰	۰	۰	۰
گازهای مایع (بوتان، پروپان، ...)	۵۹	۰	۰	۰	۰	۰	۰	۰	۰	۰
سایر فرآورده های نفتی (کک و نیمه کک و روغنهای سوختی)	۶۰	۰	۰	۰	۰	۰	۰	۰	۰	۰

جدول عرضه اقتصاد ایران سال ۱۳۹۵ به قیمت پایه (۱۳۰محصول در ۸۹ فعالیت) (میلیون ریال)	عنوان فعالیت	تحقیق و توسعه علمی	فعالیت های حقوقی و مهندسی	فعالیت دامپزشکی	فعالیت اجاره داری	سایر فعالیت های پشتیبانی	اداره امور عمومی	خدمات شهری	دفاع و امنیت	فعالیت های تامین اجتماعی اجباری	آموزش زیر دیپلم (پیش دبستان، ابتدایی و متوسطه) دولتی
عنوان کالا و خدمت	شماره	۷۱	۷۲	۷۳	۷۴	۷۵	۷۶	۷۷	۷۸	۷۹	۸۰
انواع گوشت و فراورده های گوشتی	۳۱	۰	۰	۰	۰	۰	۰	۰	۰	۰	۰
ماهی و فراورده های حاصل از آبزیان	۳۲	۰	۰	۰	۰	۰	۰	۰	۰	۰	۰
سبزی ها و میوه‌های آماده شده و حفاظت شده از فساد و آب آنها	۳۳	۰	۰	۰	۰	۰	۰	۰	۰	۰	۰
روغن ها و چربی های حیوانی و گیاهی	۳۴	۰	۰	۰	۰	۰	۰	۰	۰	۰	۰
لبنیات و محصولات لبنی	۳۵	۰	۰	۰	۰	۰	۰	۰	۰	۰	۰
انواع آرد و سایر محصولات از دانه های آسیاب شده	۳۶	۰	۰	۰	۰	۰	۰	۰	۰	۰	۰
انواع نشاسته و محصولات نشاسته ای	۳۷	۰	۰	۰	۰	۰	۰	۰	۰	۰	۰
خوراک دام و طیور	۳۸	۰	۰	۰	۰	۰	۰	۰	۰	۰	۰
انواع نان و سایر محصولات نانوایی و شیرینی پزی	۳۹	۰	۰	۰	۰	۰	۰	۰	۰	۰	۰
قند و شکر	۴۰	۰	۰	۰	۰	۰	۰	۰	۰	۰	۰
کاکائو ؛ شکلات وسایر شیرینی ها	۴۱	۰	۰	۰	۰	۰	۰	۰	۰	۰	۰
انواع ماکارونی و سایر فراورده های مشابه حاصل از آرد	۴۲	۰	۰	۰	۰	۰	۰	۰	۰	۰	۰
چای و قهوه	۴۳	۰	۰	۰	۰	۰	۰	۰	۰	۰	۰
ادویه و سایر محصولات غذایی	۴۴	۰	۰	۰	۰	۰	۰	۰	۰	۰	۰
انواع نوشیدنی ها	۴۵	۰	۰	۰	۰	۰	۰	۰	۰	۰	۰
انواع سیگار و سایر محصولات از توتون و تنباکو	۴۶	۰	۰	۰	۰	۰	۰	۰	۰	۰	۰
انواع نخ و پارچه نساجی بافته شده	۴۷	۰	۰	۰	۰	۰	۰	۰	۰	۰	۰
انواع فرش و سایر کفپوش ها	۴۸	۰	۰	۰	۰	۰	۰	۰	۰	۰	۰
انواع منسوجات به جز پوشاک و کف پوش ها	۴۹	۰	۰	۰	۰	۰	۰	۰	۰	۰	۰
انواع پوشاک و کالاها از پوست خزدار	۵۰	۰	۰	۰	۰	۰	۰	۰	۰	۰	۰
چرم ومحصولات چرمی به جز کفش	۵۱	۰	۰	۰	۰	۰	۰	۰	۰	۰	۰
انواع کفش	۵۲	۰	۰	۰	۰	۰	۰	۰	۰	۰	۰
محصولات چوبی	۵۳	۰	۷۶,۹۰۴	۰	۰	۰	۰	۰	۰	۰	۰
انواع کاغذ و محصولات کاغذی ، محصولات چاپی و اقلام مربوطه	۵۴	۱,۰۶۹,۰۰۲	۷,۳۰۱	۰	۰	۰	۰	۰	۰	۰	۰
بنزین	۵۵	۰	۰	۰	۰	۰	۰	۰	۰	۰	۰
نفت سفید	۵۶	۰	۰	۰	۰	۰	۰	۰	۰	۰	۰
گازوییل (نفت گاز)	۵۷	۰	۰	۰	۰	۰	۰	۰	۰	۰	۰
نفت کوره (نفت سیاه)	۵۸	۰	۰	۰	۰	۰	۰	۰	۰	۰	۰
گازهای مایع (بوتان، پروپان، ...)	۵۹	۰	۰	۰	۰	۰	۰	۰	۰	۰	۰
سایر فرآورده های نفتی (کک و نیمه کک و روغنهای سوختی)	۶۰	۰	۰	۰	۰	۰	۰	۰	۰	۰	۰

جدول عرضه اقتصاد ایران سال ۱۳۹۵ به قیمت پایه (۱۳۰محصول در ۸۹ فعالیت) (میلیون ریال)	عنوان فعالیت	آموزش زیر دیپلم (پیش دبستانی، ابتدایی و متوسطه) خصوصی	آموزش عالی دولتی	آموزش عالی خصوصی	سایر آموزش ها	بهداشت عمومی	بهداشت خصوصی	مددکاری اجتماعی	فعالیت های سرگرمی، فرهنگی، تفریحی و ورزشی	سایر فعالیت های خدماتی و شخصی خانگی	جمع ستانده به قیمت های پایه
عنوان کالا و خدمت	شماره	۸۱	۸۲	۸۳	۸۴	۸۵	۸۶	۸۷	۸۸	۸۹	
انواع گوشت و فراورده های گوشتی	۳۱	۰	۰	۰	۰	۰	۰	۰	۰	۰	۱۱۳,۶۴۷,۶۴۹
ماهی و فراورده های حاصل از آبزیان	۳۲	۰	۰	۰	۰	۰	۰	۰	۰	۰	۴۱,۰۹۱,۴۱۴
سبزی ها و میوه‌های آماده شده و حفاظت شده از فساد و آب آنها	۳۳	۰	۰	۰	۰	۰	۰	۰	۰	۰	۹۴,۵۳۲,۲۴۷
روغن ها و چربی های حیوانی و گیاهی	۳۴	۰	۰	۰	۰	۰	۰	۰	۰	۰	۹۵,۲۳۱,۵۸۰
لبنیات و محصولات لبنی	۳۵	۰	۰	۰	۰	۰	۰	۰	۰	۰	۲۱۲,۰۰۸,۴۵۸
انواع آرد و سایر محصولات از دانه های آسیاب شده	۳۶	۰	۰	۰	۰	۰	۰	۰	۰	۰	۱۲۷,۰۴۷,۲۳۲
انواع نشاسته و محصولات نشاسته ای	۳۷	۰	۰	۰	۰	۰	۰	۰	۰	۰	۶,۵۳۴,۶۸۱
خوراک دام و طیور	۳۸	۰	۰	۰	۰	۰	۰	۰	۰	۰	۴۳,۲۸۲,۱۰۳
انواع نان و سایر محصولات نانوایی و شیرینی پزی	۳۹	۰	۰	۰	۰	۰	۰	۰	۰	۰	۱۲۶,۷۲۰,۶۰۵
قند و شکر	۴۰	۰	۰	۰	۰	۰	۰	۰	۰	۰	۶۱,۳۸۰,۰۰۰
کاکائو ؛ شکلات وسایر شیرینی ها	۴۱	۰	۰	۰	۰	۰	۰	۰	۰	۰	۱۶,۸۷۹,۰۸۸
انواع ماکارونی و سایر فراورده های مشابه حاصل از آرد	۴۲	۰	۰	۰	۰	۰	۰	۰	۰	۰	۱۱,۵۵۸,۷۱۶
چای و قهوه	۴۳	۰	۰	۰	۰	۰	۰	۰	۰	۰	۲۳,۱۵۹,۶۹۳
ادویه و سایر محصولات غذایی	۴۴	۰	۰	۰	۰	۰	۰	۰	۰	۰	۴۲,۶۰۷,۳۲۰
انواع نوشیدنی ها	۴۵	۰	۰	۰	۰	۰	۰	۰	۰	۰	۳۴,۱۵۶,۷۳۱
انواع سیگار و سایر محصولات از توتون و تنباکو	۴۶	۰	۰	۰	۰	۰	۰	۰	۰	۰	۴,۶۸۵,۳۸۱
انواع نخ و پارچه نساجی بافته شده	۴۷	۰	۰	۰	۰	۰	۰	۰	۰	۰	۵۴,۷۶۷,۵۹۶
انواع فرش و سایر کفپوش ها	۴۸	۰	۰	۰	۰	۰	۰	۶۵۵	۰	۰	۴۳,۲۹۰,۷۳۹
انواع منسوجات به جز پوشاک و کف پوش ها	۴۹	۰	۰	۰	۰	۰	۰	۱۸	۰	۰	۳۱,۲۶۱,۰۲۷
انواع پوشاک و کالاها از پوست خزدار	۵۰	۰	۰	۰	۰	۰	۰	۷۲	۰	۰	۷۷,۳۱۶,۱۰۷
چرم ومحصولات چرمی به جز کفش	۵۱	۰	۰	۰	۰	۰	۰	۰	۰	۰	۲۵,۵۶۸,۵۷۴
انواع کفش	۵۲	۰	۰	۰	۰	۰	۰	۰	۰	۰	۳۱,۸۱۴,۵۷۲
محصولات چوبی	۵۳	۰	۰	۰	۰	۰	۰	۰	۰	۰	۱۲۱,۲۶۴,۲۹۴
انواع کاغذ و محصولات کاغذی ، محصولات چاپی و اقلام مربوطه	۵۴	۰	۰	۰	۰	۰	۰	۰	۲,۱۹۰	۰	۱۱۰,۷۴۹,۰۵۰
بنزین	۵۵	۰	۰	۰	۰	۰	۰	۰	۰	۰	۱۸۹,۶۴۹,۱۴۲
نفت سفید	۵۶	۰	۰	۰	۰	۰	۰	۰	۰	۰	۵,۱۹۵,۲۱۱
گازوییل (نفت گاز)	۵۷	۰	۰	۰	۰	۰	۰	۰	۰	۰	۱۳۸,۱۰۵,۳۶۳
نفت کوره (نفت سیاه)	۵۸	۰	۰	۰	۰	۰	۰	۰	۰	۰	۱۳۵,۶۹۱,۴۱۵
گازهای مایع (بوتان، پروپان، ...)	۵۹	۰	۰	۰	۰	۰	۰	۰	۰	۰	۵۵۱,۴۴۲,۳۵۸
سایر فرآورده های نفتی (کک و نیمه کک و روغنهای سوختی)	۶۰	۰	۰	۰	۰	۰	۰	۰	۰	۰	۱۷۱,۶۷۰,۰۱۴

جدول عرضه اقتصاد ایران سال ۱۳۹۵ به قیمت پایه (۱۳۰محصول در ۸۹ فعالیت) (میلیون ریال)	عنوان فعالیت	واردات کالاها و خدمات	عرضه کل به قیمت های پایه	خالص مالیات بر محصول	حاشیه های حمل و نقل و بازرگانی	عرضه کل به قیمت های خریداران
عنوان کالا و خدمت	شماره					
انواع گوشت و فراورده های گوشتی	۳۱	۱۴,۱۶۸,۱۵۰	۱۲۷,۸۱۵,۷۹۹	۳,۸۶۸,۱۶۲	۴۷,۹۸۵,۵۴۲	۱۷۹,۶۶۹,۵۰۴
ماهی و فراورده های حاصل از آبزیان	۳۲	۶,۳۱۳,۵۰۹	۴۷,۴۰۴,۹۲۳	۱,۸۶۲,۶۵۳	۹,۴۰۷,۴۶۶	۵۸,۶۷۵,۰۴۲
سبزی ها و میوه‌های آماده شده و حفاظت شده از فساد و آب آنها	۳۳	۳,۵۹۸,۱۶۴	۹۸,۱۳۰,۴۱۰	۴,۷۸۸,۵۴۴	۳۱,۵۵۸,۶۰۰	۱۳۴,۴۷۷,۵۵۴
روغن ها و چربی های حیوانی و گیاهی	۳۴	۵۵,۴۶۵,۰۲۴	۱۵۰,۶۹۶,۶۰۴	۱۰,۱۵۶,۰۶۵	۴۰,۳۴۹,۶۷۶	۲۰۱,۲۰۲,۳۴۶
لبنیات و محصولات لبنی	۳۵	۱۱,۹۸۸,۲۹۵	۲۲۳,۹۹۶,۷۵۳	۳,۱۵۱,۱۰۵	۷۰,۸۲۴,۳۲۱	۲۹۷,۹۷۲,۱۷۹
انواع آرد و سایر محصولات از دانه های آسیاب شده	۳۶	۱۵۷,۰۲۹	۱۲۷,۲۰۴,۲۶۱	-۷۴,۷۰۳,۰۰۲	۹,۹۵۶,۳۹۱	۶۲,۴۵۷,۶۴۹
انواع نشاسته و محصولات نشاسته ای	۳۷	۹۸۵,۸۷۱	۷,۵۲۰,۵۵۲	۱۱۳,۱۵۳	۱,۲۰۱,۸۵۹	۸,۸۳۵,۵۶۴
خوراک دام و طیور	۳۸	۱,۹۷۶,۸۰۲	۴۵,۲۵۸,۹۰۶	۵۶۴,۴۹۹	۱۹,۶۳۲,۶۵۴	۶۵,۴۵۶,۰۵۹
انواع نان و سایر محصولات نانوایی و شیرینی پزی	۳۹	۴,۳۴۳,۹۷۶	۱۳۱,۰۶۴,۵۸۱	۳,۸۷۳,۹۰۲	۵۱,۵۷۰,۷۵۴	۱۸۶,۵۰۹,۲۳۷
قند و شکر	۴۰	۱۱,۶۳۱,۸۶۴	۷۳,۰۱۱,۸۶۴	۲,۸۱۰,۶۳۸	۲۶,۱۱۹,۵۹۷	۱۰۱,۹۴۲,۰۹۹
کاکائو ؛ شکلات وسایر شیرینی ها	۴۱	۲۳,۵۵۱,۱۹۶	۴۰,۴۳۰,۲۸۴	۱,۴۱۱,۲۸۰	۱۴,۲۵۸,۲۴۱	۵۶,۰۹۹,۸۰۵
انواع ماکارونی و سایر فراورده های مشابه حاصل از آرد	۴۲	۲۷,۵۲۹	۱۱,۵۸۶,۲۴۵	۵۸۱,۷۴۲	۴,۶۲۱,۷۵۲	۱۶,۷۸۹,۷۳۹
چای و قهوه	۴۳	۲۰,۱۹۵,۳۰۹	۴۳,۳۵۵,۰۰۲	۲,۰۲۹,۳۵۵	۱۰,۸۷۷,۸۵۸	۵۶,۲۶۲,۲۱۵
ادویه و سایر محصولات غذایی	۴۴	۱۲,۹۶۳,۳۶۳	۵۵,۵۷۰,۶۸۳	۳,۴۵۸,۴۲۲	۲۵,۰۱۵,۴۱۱	۸۴,۰۴۴,۵۱۷
انواع نوشیدنی ها	۴۵	۴,۵۱۶,۹۱۳	۳۸,۶۷۳,۶۴۴	۳,۱۰۲,۰۴۱	۲۸,۲۵۴,۰۲۴	۷۰,۰۲۹,۷۱۰
انواع سیگار و سایر محصولات از توتون و تنباکو	۴۶	۲۰,۴۵۹,۵۷۳	۲۵,۱۴۴,۹۵۴	۵,۴۸۵,۹۱۱	۱۰,۳۰۰,۱۱۶	۴۰,۹۳۰,۹۸۲
انواع نخ و پارچه نساجی بافته شده	۴۷	۳۷,۵۹۰,۵۶۸	۹۲,۳۵۸,۱۶۴	۵,۱۰۵,۵۶۶	۲۶,۶۴۷,۶۰۸	۱۲۴,۱۱۱,۳۳۸
انواع فرش و سایر کفپوش ها	۴۸	۱۷۶,۴۱۱	۴۳,۴۶۷,۱۴۹	۱,۸۱۴,۸۲۴	۱۵,۵۹۱,۳۸۸	۶۰,۸۷۳,۳۶۱
انواع منسوجات به جز پوشاک و کف پوش ها	۴۹	۱۱,۷۰۰,۵۹۵	۴۲,۹۶۱,۶۲۲	۳,۲۹۶,۲۶۳	۱۲,۲۱۲,۲۰۹	۵۸,۴۷۰,۰۹۳
انواع پوشاک و کالاها از پوست خزدار	۵۰	۱۶۷,۹۳۸,۱۷۴	۲۴۵,۲۵۴,۲۸۱	۱۵,۹۳۵,۲۳۸	۷۴,۲۶۹,۸۵۳	۳۳۵,۴۵۹,۳۷۳
چرم ومحصولات چرمی به جز کفش	۵۱	۳۹۸,۹۹۹	۲۵,۹۶۷,۵۷۳	۸۵۹,۷۹۲	۵,۲۸۵,۱۹۷	۳۲,۱۱۲,۵۶۲
انواع کفش	۵۲	۲۱,۶۵۲,۳۴۰	۵۳,۴۶۶,۹۱۲	۴,۷۵۶,۲۳۰	۲۳,۱۳۴,۷۴۳	۸۱,۳۵۷,۸۸۵
محصولات چوبی	۵۳	۲۴,۲۶۳,۲۰۲	۱۴۵,۵۲۷,۴۹۶	۲,۵۴۵,۰۵۳	۳۶,۱۵۴,۳۸۸	۱۸۴,۲۲۶,۹۳۷
انواع کاغذ و محصولات کاغذی ، محصولات چاپی و اقلام مربوطه	۵۴	۴۰,۴۷۸,۶۵۷	۱۵۱,۲۲۷,۷۰۷	۴,۲۰۷,۱۱۰	۵۲,۶۷۹,۳۶۹	۲۰۸,۱۱۴,۱۸۵
بنزین	۵۵	۵۶,۶۶۴,۴۷۴	۲۴۶,۳۱۳,۶۱۶	۲۰,۶۰۸,۳۳۸	۶۵,۷۲۰,۳۴۱	۳۳۲,۶۴۲,۲۹۶
نفت سفید	۵۶	۰	۵,۱۹۵,۲۱۱	۹۸۸,۱۵۹	۳,۵۳۸,۴۸۸	۹,۷۲۱,۸۵۷
گازوییل (نفت گاز)	۵۷	۵,۶۴۹,۰۶۶	۱۴۳,۷۵۴,۴۲۹	۱,۶۶۱,۷۶۴	۲۸,۰۱۳,۹۰۲	۱۷۳,۴۳۰,۰۹۵
نفت کوره (نفت سیاه)	۵۸	۰	۱۳۵,۶۹۱,۴۱۵	-۷۴,۹۴۲	۲۰,۹۴۵,۷۹۷	۱۵۶,۵۶۲,۲۷۰
گازهای مایع (بوتان، پروپان، ...)	۵۹	۰	۵۵۱,۴۴۲,۳۵۸	۲۴,۸۶۸,۶۳۹	۷۴,۵۰۵,۵۲۷	۶۵۰,۸۱۶,۵۲۳
سایر فرآورده های نفتی (کک و نیمه کک و روغنهای سوختی)	۶۰	۴,۷۱۶,۸۳۶	۱۷۶,۳۸۶,۸۵۰	۸,۵۵۳,۱۹۹	۲۷,۴۴۵,۵۶۳	۲۱۲,۳۸۵,۶۱۲

جدول عرضه اقتصاد ایران سال ۱۳۹۵
به قیمت پایه
(۱۳۰محصول در ۸۹ فعالیت)
(میلیون ریال)

عنوان فعالیت	کاشت محصولات (زراعت و باغداری)	پرورش حیوانات	جنگلداری و بریدن درختان	ماهیگیری و آبزی پروری	استخراج نفت خام و گاز طبیعی	استخراج زغال سنگ و زغال قهوه ای	استخراج کانه های فلزی	استخراج سایر معادن	فرآوری و نگهداری گوشت، ماهی، میوه و سبزیجات	تولید روغنها و چربیهای گیاهی و حیوانی
شماره	۱	۲	۳	۴	۵	۶	۷	۸	۹	۱۰
عنوان کالا و خدمت										
محصولات شیمیایی اساسی	۲۸,۰۲۷	۱۲,۷۲۲,۰۳۹	۰	۰	۰	۰	۰	۰	۱۳,۸۵۹	۰
سایر محصولات شیمیایی؛ الیاف نیمه مصنوعی	۰	۰	۰	۰	۰	۰	۰	۰	۳۷,۰۵۹	۰
محصولات از لاستیک وپلاستیک	۰	۰	۰	۰	۰	۰	۰	۰	۰	۰
شیشه و محصولا ت شیشه ای	۰	۰	۰	۰	۰	۰	۰	۰	۰	۰
محصولات سرامیکی غیر سازه ای	۰	۰	۰	۰	۰	۰	۰	۰	۰	۰
محصولات نسوز و غیر نسوز سازه ای (انواع آجر ، بلوک و کاشی)	۰	۰	۰	۰	۰	۰	۰	۰	۰	۰
گچ، آهک و سیمان	۰	۰	۰	۰	۰	۰	۰	۰	۰	۰
سایر محصولات معدنی غیرفلزی	۰	۰	۰	۰	۰	۰	۰	۰	۰	۰
انواع مبلمان	۰	۰	۰	۰	۰	۰	۰	۰	۰	۰
سایر مصنوعات طبقه بندی نشده	۰	۰	۰	۱,۰۹۳,۳۴۵	۰	۰	۰	۰	۵۸۴,۳۷۲	۷۳,۷۶۵
فلزات اساسی	۰	۰	۰	۰	۰	۰	۰	۰	۰	۰
محصولات فلزی سازه ای، انواع مخزن و منبع فلزی و ژنراتورهای بخار و قطعات مربوط به آنها	۰	۰	۰	۰	۰	۰	۰	۰	۱,۷۶۷	۸,۵۴۴
سایر محصولات صنعتی فلزی ساخته شده	۰	۰	۰	۰	۰	۰	۰	۰	۲,۶۵۱	۱۲,۸۱۷
انواع ماشین آلات با کاربرد عام	۰	۰	۰	۰	۰	۰	۰	۰	۴,۴۱۸	۲۱,۳۶۱
انواع ماشین آلات کشاورزی، ماشین ابزار، متالژی (ذوب فلز) و معدن کاری و قطعات آنها	۰	۰	۰	۰	۰	۰	۰	۰	۰	۰
انواع ماشین آلات فرآوری مواد غذایی ، تولید منسوجات و نظامی و قطعات آنها	۰	۰	۰	۰	۰	۰	۰	۰	۲۴۰,۷۵۹	۱۱۱,۴۱۶
انواع لوازم خانگی وسایرماشین آلات باکاربردخاص وقطعات آنها	۰	۰	۰	۰	۰	۰	۰	۰	۰	۰
ماشین آلات دفتری ، حسابداری و محاسباتی	۰	۰	۰	۰	۰	۰	۰	۰	۶,۳۲۹	۱,۹۶۴
موتورهای الکتریکی ، ژنراتورها و ترانسفورماتورها و قطعات آنها	۰	۰	۰	۰	۰	۰	۰	۰	۰	۰
سایر ماشین آلات و تجهیزات صنعت برق	۰	۰	۰	۰	۰	۰	۰	۰	۰	۰
لوازم و دستگاههای رادیویی، تلویزیونی و ارتباطی	۰	۰	۰	۰	۰	۰	۰	۰	۱۵	۱۰
تجهیزات پزشکی و جراحی و تجهیزات ارتوپدی	۰	۰	۰	۰	۰	۰	۰	۰	۰	۰
انواع وسایل اندازه گیری ، ابزار اپتیکی ، ابزار دقیق و انواع ساعت	۰	۰	۰	۰	۰	۰	۰	۰	۰	۰
انواع وسیله نقلیه موتوری (خودرو) ، تریلر و نیم تریلر؛ انواع کانتینر	۰	۰	۰	۰	۰	۰	۰	۰	۰	۰
اجزاء و قطعات و لوازم الحاقی به وسایل نقلیه موتوری	۰	۰	۰	۰	۰	۰	۰	۰	۱۰,۷۴۱	۱۲,۹۴۷
وسایل نقلیه آبی،ریلی ،هوایی و قطعات آنها	۰	۰	۰	۰	۰	۰	۰	۰	۰	۰
سایر تجهیزات حمل و نقل و قطعات مربوط به آنها	۰	۰	۰	۰	۰	۰	۰	۰	۰	۰
ساختمان مسکونی	۰	۰	۰	۰	۰	۰	۰	۰	۰	۰
ساختمان غیر مسکونی و سازه های عمرانی و خدمات ساختمانی	۳۳۹,۷۲۶	۵۴۹,۶۱۸	۵,۵۴۶	۷۰,۱۹۷	۰	۸,۱۱۷	۶۱,۰۲۱	۷۸,۴۴۷	۶۸,۳۵۰	۲۵,۸۷۰
خدمات عمده فروشی و خرده فروشی و حق العمل‌کاری	۷۶۳,۹۹۸	۲۹۲,۱۰۵	۰	۲۷۵,۱۷۴	۰	۰	۰	۰	۴۲۶,۲۶۷	۱۵۴,۱۵۵

جدول عرضه اقتصاد ایران سال ۱۳۹۵ به قیمت پایه (۱۳۰محصول در ۸۹ فعالیت) (میلیون ریال)	عنوان فعالیت	تولید فراورده های لبنی، آسیاب غلات (دانه آسیاب شده)، نشاسته و فراورده های نشاسته ای	تولید سایر فرآورده های غذایی و غذای آماده برای حیوانات	تولید انواع آشامیدنی ها	تولید فرآورده های توتون و تنباکو (سیگار)	تولید منسوجات	تولید قالی و قالیچه	تولید پوشاک	تولید چرم و فرآورده های وابسته بجز کفش	تولید کفش و پاپوش	تولید چوب و فراورده های چوب و کالاها از چوب پنبه، به جز مبلمان؛ تولید حصیر و مواد حصیربافی
عنوان کالا و خدمت	شماره	۱۱	۱۲	۱۳	۱۴	۱۵	۱۶	۱۷	۱۸	۱۹	۲۰
محصولات شیمیایی اساسی	۶۱	۰	۰	۲,۴۳۷	۰	۰	۰	۰	۰	۰	۰
سایر محصولات شیمیایی؛ الیاف نیمه مصنوعی	۶۲	۰	۰	۰	۰	۱,۸۱۱,۱۰۴	۶۱,۷۶۵	۰	۰	۰	۰
محصولات از لاستیک وپلاستیک	۶۳	۰	۰	۶۷,۲۰۴	۰	۱۴,۵۲۴	۶,۸۶۳	۰	۰	۰	۴,۷۹۸
شیشه و محصولا ت شیشه ای	۶۴	۰	۰	۰	۰	۰	۰	۰	۰	۰	۰
محصولات سرامیکی غیر سازه ای	۶۵	۰	۰	۰	۰	۰	۰	۰	۰	۰	۰
محصولات نسوز و غیر نسوز سازه ای (انواع آجر ، بلوک و کاشی)	۶۶	۰	۰	۰	۰	۰	۰	۰	۰	۰	۰
گچ، آهک و سیمان	۶۷	۰	۰	۰	۰	۰	۰	۰	۰	۰	۰
سایر محصولات معدنی غیرفلزی	۶۸	۰	۰	۰	۰	۰	۰	۰	۰	۰	۰
انواع مبلمان	۶۹	۰	۰	۰	۰	۰	۰	۰	۰	۰	۰
سایر مصنوعات طبقه بندی نشده	۷۰	۹۰۷,۳۶۴	۳۰۳,۰۵۷	۱۹۰,۴۳۸	۳,۸۸۴	۳۷۱,۰۲۰	۱۷۴,۳۵۳	۵۷,۲۳۹	۴۳,۰۹۵	۲,۲۲۶	۱۹۶,۲۲۰
فلزات اساسی	۷۱	۰	۰	۰	۰	۰	۰	۰	۰	۰	۰
محصولات فلزی سازه ای، انواع مخزن و منبع فلزی و ژنراتورهای بخار و قطعات مربوط به آنها	۷۲	۷۳۴	۵,۵۹۴	۱,۰۷۶	۰	۲,۴۶۳	۱۳۵	۸۷۵	۵۸	۳۷	۲,۲۱۲
سایر محصولات صنعتی فلزی ساخته شده	۷۳	۱,۱۰۱	۸,۳۹۱	۱,۶۱۴	۰	۳,۶۹۵	۲۰۲	۱,۳۱۳	۸۷	۵۵	۳,۳۱۸
انواع ماشین آلات با کاربرد عام	۷۴	۱,۸۳۴	۱۳,۹۸۵	۲,۶۹۰	۰	۶,۱۵۸	۳۳۷	۲,۱۸۸	۱۴۵	۹۲	۵,۵۲۹
انواع ماشین آلات کشاورزی، ماشین ابزار، متالژی (ذوب فلز) و معدن کاری و قطعات آنها	۷۵	۰	۰	۰	۰	۰	۰	۰	۰	۰	۶۰۵,۲۵۲
انواع ماشین آلات فرآوری مواد غذایی ، تولید منسوجات و نظامی و قطعات آنها	۷۶	۵۳۵,۰۱۰	۷۴۵,۰۳۶	۵۴,۱۵۲	۰	۳۱۰,۴۰۹	۲۴۹,۶۷۸	۵۴,۷۱۳	۲۵,۴۷۳	۱۷,۹۲۵	۰
انواع لوازم خانگی وسایرماشین آلات باکاربردخاص وقطعات آنها	۷۷	۰	۰	۰	۰	۰	۰	۰	۰	۰	۰
ماشین آلات دفتری ، حسابداری و محاسباتی	۷۸	۱,۳۰۰	۷,۹۵۳	۲,۲۴۵	۰	۳۹۶	۷۲	۰	۱,۳۴۲	۴۳۲	۱۲,۵۲۶
موتورهای الکتریکی ، ژنراتورها و ترانسفورماتورها و قطعات آنها	۷۹	۰	۰	۰	۰	۰	۰	۰	۰	۰	۰
سایر ماشین آلات و تجهیزات صنعت برق	۸۰	۰	۰	۰	۰	۰	۰	۰	۰	۰	۰
لوازم و دستگاههای رادیویی، تلویزیونی و ارتباطی	۸۱	۸	۳۹۷	۵۰	۰	۱۵۵	۰	۸۵	۲۷	۰	۸,۱۲۴
تجهیزات پزشکی و جراحی و تجهیزات ارتوپدی	۸۲	۰	۰	۰	۰	۰	۰	۰	۰	۰	۰
انواع وسایل اندازه گیری ، ابزار اپتیکی ، ابزار دقیق و انواع ساعت	۸۳	۰	۰	۰	۰	۰	۰	۰	۰	۰	۰
انواع وسیله نقلیه موتوری (خودرو) ، تریلر و نیم تریلر؛ انواع کانتینر	۸۴	۰	۰	۰	۰	۰	۰	۰	۰	۰	۰
اجزاء و قطعات و لوازم الحاقی به وسایل نقلیه موتوری	۸۵	۱,۹۴۱	۵,۶۴۸	۲۰,۸۴۹	۰	۶۴۵	۲۸	۰	۰	۶۸۷	۱۲,۷۷۸
وسایل نقلیه آبی،ریلی ،هوایی و قطعات آنها	۸۶	۰	۰	۰	۰	۰	۰	۰	۰	۰	۰
سایر تجهیزات حمل و نقل و قطعات مربوط به آنها	۸۷	۰	۰	۰	۰	۰	۰	۰	۰	۰	۰
ساختمان مسکونی	۸۸	۰	۰	۰	۰	۰	۰	۰	۰	۰	۰
ساختمان غیر مسکونی و سازه های عمرانی و خدمات ساختمانی	۸۹	۴,۹۶۷,۹۰۱	۱,۰۴۵,۹۲۶	۱۹,۴۴۶	۰	۸۵,۱۲۷	۳۳,۱۷۸	۰	۶,۶۲۷	۷۱۸	۶۹,۳۶۴
خدمات عمده فروشی و خرده فروشی و حق العمل‌کاری	۹۰	۴۸۴,۵۴۷	۶۲۲,۵۶۳	۳۴۰,۶۷۲	۴,۲۷۹	۲۵۳,۴۸۰	۲۷,۰۲۰	۷۶۰,۰۲۹	۷۷۵,۳۴۳	۱۵۳	۲۶۲,۴۶۹

جدول عرضه اقتصاد ایران سال ۱۳۹۵
به قیمت پایه
(۱۳۰محصول در ۸۹ فعالیت)
(میلیون ریال)

عنوان فعالیت	تولیدکاغذ و فرآورده های کاغذی	چاپ و تکثیر رسانه های ضبط شده	تولید فراورده های نفتی (پالایشگاه ها)	تولید سایر فرآورده های حاصل از تصفیه نفت (غیر پالایشگاه ها)	تولید مواد شیمیایی و فرآورده های شیمیایی	تولید داروها و فرآورده های داروی شیمیایی و گیاهی	تولید فرآورده های لاستیکی و پلاستیکی	تولید شیشه و محصولات شیشه ای	تولید محصولات کانی غیر فلزی طبقه بندی نشده در جای دیگر	تولید آهن و فولاد پایه
شماره	۲۱	۲۲	۲۳	۲۴	۲۵	۲۶	۲۷	۲۸	۲۹	۳۰
عنوان کالا و خدمت										
۶۱ محصولات شیمیایی اساسی	۰	۰	۱۵,۶۳۵,۳۵۲	۰	۵۷۵,۲۶۹,۵۱۳	۰	۷۸,۹۴۷	۰	۲۲۵,۵۴۲	۱,۶۶۹,۸۶۳
۶۲ سایر محصولات شیمیایی؛ الیاف نیمه مصنوعی	۱,۸۷۲	۰	۴,۸۹۶,۱۲۴	۰	۱۹۱,۵۸۵,۹۴۵	۱۱۵,۲۰۴,۳۷۳	۰	۰	۰	۲۳,۸۵۵
۶۳ محصولات از لاستیک وپلاستیک	۵۰,۵۳۲	۳۷,۰۶۰	۰	۰	۳,۴۰۱,۰۳۸	۶,۹۳۴	۲۵۹,۱۶۲,۱۹۹	۰	۰	۶۹۱,۸۰۱
۶۴ شیشه و محصولا ت شیشه ای	۰	۰	۰	۰	۰	۰	۰	۶۱,۵۰۰,۵۱۹	۰	۰
۶۵ محصولات سرامیکی غیر سازه ای	۰	۰	۰	۰	۰	۰	۰	۰	۱۴,۷۹۶,۱۶۰	۰
۶۶ محصولات نسوز و غیر نسوز سازه ای (انواع آجر ، بلوک و کاشی)	۰	۰	۰	۰	۰	۰	۰	۰	۷۵,۳۹۸,۰۹۹	۰
۶۷ گچ، آهک و سیمان	۰	۰	۰	۰	۰	۰	۰	۰	۹۲,۹۹۶,۲۷۹	۰
۶۸ سایر محصولات معدنی غیرفلزی	۰	۰	۰	۰	۰	۰	۰	۱,۱۰۸	۱۰۷,۴۰۹,۶۱۶	۰
۶۹ انواع مبلمان	۰	۰	۰	۰	۰	۰	۰	۰	۰	۰
۷۰ سایر مصنوعات طبقه بندی نشده	۱۲۱,۴۳۳	۱۸۶,۰۲۹	۸۳,۰۹۷	۵۰۷	۱,۰۰۵,۲۶۱	۵۵,۶۳۷	۹۴۱,۴۶۴	۸۶,۶۸۱	۲۳۲,۹۱۲	۳,۲۷۰,۶۸۱
۷۱ فلزات اساسی	۰	۰	۰	۰	۰	۰	۰	۰	۰	۵۱۹,۶۲۳,۶۲۳
۷۲ محصولات فلزی سازه ای، انواع مخزن و منبع فلزی و ژنراتورهای بخار و قطعات مربوط به آنها	۴۷۴	۳۴۹	۰	۰	۳۸,۱۰۴	۸۴۴	۷,۸۱۱	۴۰۷	۱۶,۱۱۵	۱,۴۵۲
۷۳ سایر محصولات صنعتی فلزی ساخته شده	۷۱۱	۵۲۳	۰	۰	۵۷,۱۵۶	۱,۲۶۶	۱۱,۷۱۶	۶۱۱	۲۴,۱۷۲	۲,۱۷۷
۷۴ انواع ماشین آلات با کاربرد عام	۱,۱۸۵	۸۷۲	۰	۱۷,۵۳۱	۸۶۳,۳۲۵	۳۸,۵۷۴	۵۱۸,۰۲۷	۱,۰۱۸	۴۰,۲۸۶	۳,۶۲۹
۷۵ انواع ماشین آلات کشاورزی، ماشین ابزار، متالژی (ذوب فلز) و معدن کاری و قطعات آنها	۰	۰	۰	۰	۰	۰	۰	۱۳۵,۹۳۰	۲,۳۵۱,۵۸۴	۲۵۴,۶۴۶
۷۶ انواع ماشین آلات فرآوری مواد غذایی ، تولید منسوجات و نظامی و قطعات آنها	۰	۰	۰	۰	۰	۰	۰	۰	۰	۰
۷۷ انواع لوازم خانگی وسایرماشین آلات باکاربردخاص وقطعات آنها	۱۳۷,۲۷۹	۱۱۹,۰۶۶	۰	۰	۰	۰	۰	۰	۰	۰
۷۸ ماشین آلات دفتری ، حسابداری و محاسباتی	۶۸۲	۵۶۰	۰	۰	۳,۷۷۸	۴,۸۰۱	۲۲,۰۷۳	۳۳۵	۳,۵۱۴	۱,۴۹۹
۷۹ موتورهای الکتریکی ، ژنراتورها و ترانسفورماتورها و قطعات آنها	۰	۰	۰	۰	۰	۰	۰	۰	۰	۰
۸۰ سایر ماشین آلات و تجهیزات صنعت برق	۰	۰	۰	۰	۰	۰	۰	۰	۰	۰
۸۱ لوازم و دستگاههای رادیویی، تلویزیونی و ارتباطی	۳۱	۹۴۱,۹۷۲	۰	۰	۳۱۶	۱۷	۴۶۱	۳۳۷	۱,۰۲۱	۲
۸۲ تجهیزات پزشکی و جراحی و تجهیزات ارتوپدی	۰	۰	۰	۰	۰	۰	۰	۰	۰	۰
۸۳ انواع وسایل اندازه گیری ، ابزار اپتیکی ، ابزار دقیق و انواع ساعت	۰	۰	۰	۰	۰	۰	۰	۰	۰	۰
۸۴ انواع وسیله نقلیه موتوری (خودرو) ، تریلر و نیم تریلر؛ انواع کانتینر	۰	۰	۰	۰	۰	۰	۰	۰	۰	۰
۸۵ اجزاء و قطعات و لوازم الحاقی به وسایل نقلیه موتوری	۱,۷۸۳	۸۵	۰	۰	۸,۰۳۲	۴۱۰	۲,۴۳۰	۱۸۶	۸۶,۱۰۵	۲۳,۰۳۴
۸۶ وسایل نقلیه آبی،ریلی ،هوایی و قطعات آنها	۰	۰	۰	۰	۰	۰	۰	۰	۰	۰
۸۷ سایر تجهیزات حمل و نقل و قطعات مربوط به آنها	۰	۰	۰	۰	۰	۰	۰	۰	۰	۰
۸۸ ساختمان مسکونی	۰	۰	۰	۰	۰	۰	۰	۰	۰	۰
۸۹ ساختمان غیر مسکونی و سازه های عمرانی و خدمات ساختمانی	۱۵۱,۶۹۵	۱۶,۸۴۱	۰	۱۵۲,۰۰۴	۷۹۸,۰۸۵	۱۰۵,۶۱۵	۸۵,۹۱۳	۲۰,۳۵۶	۳۰۶,۹۱۹	۴۵۹,۱۱۷
۹۰ خدمات عمده فروشی و خرده فروشی و حق العمل‌کاری	۱۹۳,۷۴۲	۴۶,۵۱۱	۸۳,۴۶۷	۰	۹۶۷,۹۱۴	۴۵۶,۵۴۹	۱,۱۴۱,۶۵۴	۲۴۱,۷۱۰	۸۳۱,۳۸۹	۲,۴۶۱,۳۳۷

جدول عرضه اقتصاد ایران سال ۱۳۹۵
به قیمت پایه
(۱۳۰محصول در ۸۹ فعالیت)
(میلیون ریال)

عنوان فعالیت	تولید محصولات اساسی مس و آلومینیوم	تولید سایر فلزات اساسی و ریخته گری	تولید محصولات فلزی ساخته شده، به جز ماشین آلات و تجهیزات	تولید محصولات رایانه ای، الکترونیکی و نوری	تولید تجهیزات برقی	تولید ماشین آلات و تجهیزات طبقه بندی نشده در جای دیگر	تولید وسایل نقلیه موتوری، تریلر و نیم تریلر	تولید سایر تجهیزات حمل و نقل	تولید مبلمان	تولید سایر مصنوعات
شماره	۳۱	۳۲	۳۳	۳۴	۳۵	۳۶	۳۷	۳۸	۳۹	۴۰
عنوان کالا و خدمت										
محصولات شیمیایی اساسی ۶۱	۰	۰	۰	۰	۰	۰	۰	۰	۰	۰
سایر محصولات شیمیایی؛ الیاف نیمه مصنوعی ۶۲	۰	۰	۰	۰	۰	۰	۰	۰	۰	۱,۴۳۵
محصولات از لاستیک وپلاستیک ۶۳	۱۷۹,۳۴۸	۴,۷۸۲	۱۱۷,۷۱۲	۱۵,۹۷۱	۲۹,۹۷۶	۳۸,۰۷۷	۲,۸۶۹,۲۹۰	۰	۲۷,۰۰۰	۰
شیشه و محصولا ت شیشه ای ۶۴	۰	۰	۰	۰	۰	۰	۴۷۸,۲۱۵	۰	۰	۰
محصولات سرامیکی غیر سازه ای ۶۵	۰	۰	۰	۰	۰	۰	۰	۰	۰	۰
محصولات نسوز و غیر نسوز سازه ای (انواع آجر ، بلوک و کاشی) ۶۶	۰	۰	۰	۰	۰	۰	۰	۰	۰	۰
گچ، آهک و سیمان ۶۷	۰	۰	۰	۰	۰	۰	۰	۰	۰	۰
سایر محصولات معدنی غیرفلزی ۶۸	۰	۰	۰	۰	۰	۰	۰	۰	۰	۰
انواع مبلمان ۶۹	۰	۰	۰	۰	۰	۰	۶,۲۱۶,۷۹۵	۳۸,۱۲۱	۸۵,۰۲۹,۷۲۹	۰
سایر مصنوعات طبقه بندی نشده ۷۰	۱۹۸,۸۷۸	۵۶,۲۳۲	۱,۵۸۶,۱۹۴	۳۷,۳۹۵	۴۴۸,۱۶۲	۱۷۷,۷۸۸	۱,۸۶۳,۱۵۷	۳۳,۶۷۶	۱۶۵,۲۴۰	۱۱,۹۲۷,۸۴۸
فلزات اساسی ۷۱	۱۵۲,۸۱۷,۱۸۸	۱۵,۸۴۹,۸۸۱	۰	۰	۰	۰	۰	۰	۰	۰
محصولات فلزی سازه ای، انواع مخزن و منبع فلزی و ژنراتورهای بخار و قطعات مربوط به آنها ۷۲	۲,۲۸۲	۱,۶۵۴	۱۷۰,۸۷۲,۵۳۳	۸۲,۵۱۰	۱,۳۴۹	۲,۸۶۴,۹۴۰	۵,۲۱۰	۱۸۸	۹۲	۴,۵۰۱
سایر محصولات صنعتی فلزی ساخته شده ۷۳	۳,۴۲۲	۲,۴۸۱	۱۲۵,۹۲۴,۱۵۱	۱۲۳,۷۶۴	۲,۰۲۳	۹,۸۲۷	۷,۸۱۵	۲۸۲	۱۳۹	۶,۷۵۱
انواع ماشین آلات با کاربرد عام ۷۴	۵,۷۰۴	۴,۱۳۵	۱۱,۰۷۷,۴۱۰	۲۰۶,۲۷۴	۱۷۴,۷۴۱	۱۰۵,۰۵۹,۷۱۵	۱۳,۰۲۵	۴۷۰	۱۰۲,۹۳۲	۵۰,۴۳۴
انواع ماشین آلات کشاورزی، ماشین ابزار، متالژی (ذوب فلز) و معدن کاری و قطعات آنها ۷۵	۴۰۲,۴۷۹	۱۸,۴۱۰	۷۷۱,۱۶۷	۰	۰	۱۴,۹۴۱,۲۵۷	۰	۰	۰	۰
انواع ماشین آلات فرآوری مواد غذایی ، تولید منسوجات و نظامی و قطعات آنها ۷۶	۰	۰	۲,۷۰۶,۳۶۱	۰	۰	۵,۲۱۱,۰۳۵	۰	۰	۰	۰
انواع لوازم خانگی وسایرماشین آلات باکاربردخاص وقطعات آنها ۷۷	۰	۰	۰	۶۱,۲۰۶	۶۷,۴۸۶,۶۹۱	۳۲۷,۰۴۶	۰	۰	۰	۰
ماشین آلات دفتری ، حسابداری و محاسباتی ۷۸	۲,۹۰۹	۱,۱۴۲	۱۷,۱۵۳	۴,۰۳۵,۴۹۶	۴,۸۳۲	۵۹۸,۸۸۳	۲,۹۶۷	۰	۱,۷۵۴	۴۴۰
موتورهای الکتریکی ، ژنراتورها و ترانسفورماتورها و قطعات آنها ۷۹	۰	۰	۰	۰	۳۹,۶۶۵,۷۲۳	۰	۰	۰	۰	۰
سایر ماشین آلات و تجهیزات صنعت برق ۸۰	۰	۰	۰	۱۱,۹۱۵,۳۹۳	۵۸,۰۳۵,۸۰۹	۰	۰	۰	۰	۰
لوازم و دستگاههای رادیویی، تلویزیونی و ارتباطی ۸۱	۴۶	۳۴	۲,۳۲۰	۲,۹۵۵,۴۶۱	۵	۶۵	۸۶۰	۱	۷۸	۱۱۴
تجهیزات پزشکی و جراحی و تجهیزات ارتوپدی ۸۲	۰	۰	۰	۵۰۱,۹۷۶	۰	۰	۰	۰	۰	۲۲,۱۶۶,۱۲۵
انواع وسایل اندازه گیری ، ابزار اپتیکی ، ابزار دقیق و انواع ساعت ۸۳	۰	۰	۰	۸,۸۴۲,۷۲۵	۰	۰	۰	۰	۰	۰
انواع وسیله نقلیه موتوری (خودرو) ، تریلر و نیم تریلر؛ انواع کانتینر ۸۴	۰	۰	۰	۰	۰	۰	۴۴۱,۰۴۶,۰۱۰	۰	۰	۰
اجزاء و قطعات و لوازم الحاقی به وسایل نقلیه موتوری ۸۵	۵,۷۲۸	۷۳	۲۶,۱۵۳,۵۷۸	۸۹	۱۳۳	۵,۴۱۶,۰۰۱	۲۲۷,۵۶۸,۳۵۹	۶۰۷	۱,۷۱۵	۱۹۸
وسایل نقلیه آبی،ریلی ،هوایی و قطعات آنها ۸۶	۰	۰	۰	۰	۰	۰	۰	۲۱,۲۶۱,۴۵۳	۰	۰
سایر تجهیزات حمل و نقل و قطعات مربوط به آنها ۸۷	۰	۰	۰	۰	۰	۰	۰	۱۶,۸۴۷,۶۲۶	۰	۰
ساختمان مسکونی ۸۸	۰	۰	۰	۰	۰	۰	۰	۰	۰	۰
ساختمان غیر مسکونی و سازه های عمرانی و خدمات ساختمانی ۸۹	۶۲,۸۳۱	۹,۳۸۰	۲۱۸,۸۷۷	۳۳,۷۰۲	۶۶,۹۲۵	۱۰۱,۶۸۳	۷۰,۳۴۵	۸۰,۵۳۶	۱۱,۵۷۹	۳۴,۳۰۷
خدمات عمده فروشی و خرده فروشی و حق العمل‌کاری ۹۰	۴۳,۰۵۱	۱۴۴,۱۲۳	۱,۴۳۳,۸۰۱	۸۱,۷۲۹	۳۱۸,۷۸۴	۴۱۱,۱۴۱	۵,۴۲۹,۸۶۸	۹۸,۱۴۴	۱۷۹,۵۱۵	۱۷۸,۱۲۰

جدول عرضه اقتصاد ایران سال ۱۳۹۵
به قیمت پایه
(۱۳۰محصول در ۸۹ فعالیت)
(میلیون ریال)

عنوان فعالیت	تعمیر و نصب ماشین آلات و تجهیزات	تولید، انتقال و توزیع برق	تولید گاز؛ توزیع سوختهای گازی از طریق شاه لوله	جمع آوری، تصفیه و تامین آب	فاضلاب، فعالیت های جمع آوری، تصفیه و دفع پسماند؛ بازیافت مواد	ساختمان خصوصی	ساختمان دولتی	فروش، نگهداری و تعمیر وسایل نقلیه موتوری و موتور سیکلت	عمده فروشی و خرده فروشی	حمل و نقل ریلی مسافر
شماره	۴۱	۴۲	۴۳	۴۴	۴۵	۴۶	۴۷	۴۸	۴۹	۵۰
عنوان کالا و خدمت										
محصولات شیمیایی اساسی	۰	۰	۲,۵۹۵,۱۹۳	۰	۰	۰	۰	۰	۰	۰
سایر محصولات شیمیایی؛ الیاف نیمه مصنوعی	۰	۸۲	۰	۰	۰	۰	۰	۰	۱۳,۹۲۶	۰
محصولات از لاستیک وپلاستیک	۰	۰	۰	۰	۰	۰	۰	۰	۰	۰
شیشه و محصولا ت شیشه ای	۰	۰	۰	۰	۰	۰	۰	۰	۴۱,۷۷۹	۰
محصولات سرامیکی غیر سازه ای	۰	۰	۰	۰	۰	۰	۰	۰	۰	۰
محصولات نسوز و غیر نسوز سازه ای (انواع آجر ، بلوک و کاشی)	۰	۰	۰	۰	۰	۰	۰	۰	۴۴۳,۷۳۷	۰
گچ، آهک و سیمان	۰	۰	۰	۰	۰	۰	۰	۰	۰	۰
سایر محصولات معدنی غیرفلزی	۰	۰	۰	۰	۰	۰	۰	۰	۰	۰
انواع مبلمان	۰	۰	۰	۰	۰	۰	۰	۰	۲۵,۲۷۶	۰
سایر مصنوعات طبقه بندی نشده	۱۳,۷۴۰	۰	۰	۸,۴۸۲	۰	۰	۰	۴,۳۱۴,۵۴۵	۶,۵۷۷,۱۰۹	۰
فلزات اساسی	۰	۰	۰	۰	۰	۰	۰	۰	۹۶۳,۱۵۰	۰
محصولات فلزی سازه ای، انواع مخزن و منبع فلزی و ژنراتورهای بخار و قطعات مربوط به آنها	۲۵۵	۰	۰	۰	۰	۰	۰	۰	۰	۰
سایر محصولات صنعتی فلزی ساخته شده	۳۸۳	۰	۰	۰	۰	۰	۰	۰	۰	۰
انواع ماشین آلات با کاربرد عام	۳,۱۱۳	۰	۰	۰	۰	۰	۰	۰	۰	۰
انواع ماشین آلات کشاورزی، ماشین ابزار، متالژی (ذوب فلز) و معدن کاری و قطعات آنها	۰	۰	۰	۰	۰	۰	۰	۰	۰	۰
انواع ماشین آلات فرآوری مواد غذایی ، تولید منسوجات و نظامی و قطعات آنها	۰	۰	۰	۰	۰	۰	۰	۰	۰	۰
انواع لوازم خانگی وسایرماشین آلات باکاربردخاص وقطعات آنها	۰	۰	۰	۰	۰	۰	۰	۰	۰	۰
ماشین آلات دفتری ، حسابداری و محاسباتی	۰	۰	۰	۰	۰	۰	۰	۰	۰	۰
موتورهای الکتریکی ، ژنراتورها و ترانسفورماتورها و قطعات آنها	۰	۰	۰	۰	۰	۰	۰	۰	۰	۰
سایر ماشین آلات و تجهیزات صنعت برق	۰	۱,۶۴۴	۰	۰	۰	۰	۰	۰	۰	۰
لوازم و دستگاههای رادیویی، تلویزیونی و ارتباطی	۰	۰	۰	۰	۰	۰	۰	۰	۰	۰
تجهیزات پزشکی و جراحی و تجهیزات ارتوپدی	۰	۰	۰	۰	۰	۰	۰	۰	۰	۰
انواع وسایل اندازه گیری ، ابزار اپتیکی ، ابزار دقیق و انواع ساعت	۰	۱,۶۴۴	۰	۰	۰	۰	۰	۰	۰	۰
انواع وسیله نقلیه موتوری (خودرو) ، تریلر و نیم تریلر؛ انواع کانتینر	۰	۰	۰	۰	۰	۰	۰	۰	۰	۰
اجزاء و قطعات و لوازم الحاقی به وسایل نقلیه موتوری	۰	۰	۰	۰	۰	۰	۰	۰	۰	۰
وسایل نقلیه آبی،ریلی ،هوایی و قطعات آنها	۰	۰	۰	۰	۰	۰	۰	۰	۰	۰
سایر تجهیزات حمل و نقل و قطعات مربوط به آنها	۰	۰	۰	۰	۰	۰	۰	۰	۰	۰
ساختمان مسکونی	۰	۰	۰	۰	۰	۹۹۶,۵۵۱,۶۳۱	۲۴۱,۹۱۲	۰	۰	۰
ساختمان غیر مسکونی و سازه های عمرانی و خدمات ساختمانی	۹,۰۴۴	۰	۰	۰	۰	۲۶۴,۸۱۶,۳۹۳	۶۹۲,۷۴۱,۴۲۰	۱,۰۸۸,۳۴۱	۱۸,۰۸۸,۱۹۷	۰
خدمات عمده فروشی و خرده فروشی و حق العمل‌کاری	۱۹,۶۱۹	۰	۰	۰	۰	۰	۰	۶۷,۴۱۴,۷۸۰	۱,۹۱۶,۵۱۱,۱۲۱	۰

جدول عرضه اقتصاد ایران سال ۱۳۹۵ به قیمت پایه (۱۳۰محصول در ۸۹ فعالیت) (میلیون ریال)	عنوان فعالیت	حمل و نقل ریلی بار	حمل و نقل جاده ای مسافر	حمل و نقل جاده ای بار	حمل و نقل از طریق خطوط لوله	حمل و نقل آبی	حمل و نقل هوایی	انبارداری و ذخیره سازی	فعالیت های پشتیبانی حمل و نقل	فعالیت های پست و پیک	فعالیت های خدماتی مربوط به تامین جا (هتل)
عنوان کالا و خدمت	شماره	۵۱	۵۲	۵۳	۵۴	۵۵	۵۶	۵۷	۵۸	۵۹	۶۰
محصولات شیمیایی اساسی	۶۱	۰	۰	۰	۰	۰	۰	۰	۰	۰	۰
سایر محصولات شیمیایی؛ الیاف نیمه مصنوعی	۶۲	۰	۰	۰	۰	۰	۰	۰	۰	۰	۰
محصولات از لاستیک وپلاستیک	۶۳	۰	۰	۰	۰	۰	۰	۰	۰	۰	۰
شیشه و محصولا ت شیشه ای	۶۴	۰	۰	۰	۰	۰	۰	۰	۰	۰	۰
محصولات سرامیکی غیر سازه ای	۶۵	۰	۰	۰	۰	۰	۰	۰	۰	۰	۰
محصولات نسوز و غیر نسوز سازه ای (انواع آجر ، بلوک و کاشی)	۶۶	۰	۰	۰	۰	۰	۰	۰	۰	۰	۰
گچ، آهک و سیمان	۶۷	۰	۰	۰	۰	۰	۰	۰	۰	۰	۰
سایر محصولات معدنی غیرفلزی	۶۸	۰	۰	۰	۰	۰	۰	۰	۰	۰	۰
انواع مبلمان	۶۹	۰	۰	۰	۰	۰	۰	۰	۰	۰	۰
سایر مصنوعات طبقه بندی نشده	۷۰	۰	۰	۰	۰	۰	۰	۰	۰	۰	۲۹
فلزات اساسی	۷۱	۰	۰	۰	۰	۰	۰	۰	۰	۰	۰
محصولات فلزی سازه ای، انواع مخزن و منبع فلزی و ژنراتورهای بخار و قطعات مربوط به آنها	۷۲	۰	۰	۰	۰	۰	۰	۰	۰	۰	۰
سایر محصولات صنعتی فلزی ساخته شده	۷۳	۰	۰	۰	۰	۰	۰	۰	۰	۰	۰
انواع ماشین آلات با کاربرد عام	۷۴	۰	۰	۰	۰	۰	۰	۰	۰	۰	۰
انواع ماشین آلات کشاورزی، ماشین ابزار، متالژی (ذوب فلز) و معدن کاری و قطعات آنها	۷۵	۰	۰	۰	۰	۰	۰	۰	۰	۰	۰
انواع ماشین آلات فرآوری مواد غذایی ، تولید منسوجات و نظامی و قطعات آنها	۷۶	۰	۰	۰	۰	۰	۰	۰	۰	۰	۰
انواع لوازم خانگی وسایرماشین آلات باکاربردخاص وقطعات آنها	۷۷	۰	۰	۰	۰	۰	۰	۰	۰	۰	۰
ماشین آلات دفتری ، حسابداری و محاسباتی	۷۸	۰	۰	۰	۰	۰	۰	۰	۰	۰	۰
موتورهای الکتریکی ، ژنراتورها و ترانسفورماتورها و قطعات آنها	۷۹	۰	۰	۰	۰	۰	۰	۰	۰	۰	۰
سایر ماشین آلات و تجهیزات صنعت برق	۸۰	۰	۰	۰	۰	۰	۰	۰	۰	۰	۰
لوازم و دستگاههای رادیویی، تلویزیونی و ارتباطی	۸۱	۰	۰	۰	۰	۰	۰	۰	۰	۰	۰
تجهیزات پزشکی و جراحی و تجهیزات ارتوپدی	۸۲	۰	۰	۰	۰	۰	۰	۰	۰	۰	۰
انواع وسایل اندازه گیری ، ابزار اپتیکی ، ابزار دقیق و انواع ساعت	۸۳	۰	۰	۰	۰	۰	۰	۰	۰	۰	۰
انواع وسیله نقلیه موتوری (خودرو) ، تریلر و نیم تریلر؛ انواع کانتینر	۸۴	۰	۰	۰	۰	۰	۰	۰	۰	۰	۰
اجزاء و قطعات و لوازم الحاقی به وسایل نقلیه موتوری	۸۵	۰	۰	۰	۰	۰	۰	۰	۰	۰	۰
وسایل نقلیه آبی،ریلی ،هوایی و قطعات آنها	۸۶	۰	۰	۰	۰	۰	۰	۰	۰	۰	۰
سایر تجهیزات حمل و نقل و قطعات مربوط به آنها	۸۷	۰	۰	۰	۰	۰	۰	۰	۰	۰	۰
ساختمان مسکونی	۸۸	۰	۰	۰	۰	۰	۰	۰	۰	۰	۰
ساختمان غیر مسکونی و سازه های عمرانی و خدمات ساختمانی	۸۹	۰	۰	۰	۰	۰	۰	۰	۲,۷۹۲,۲۰۵	۰	۱۲۷,۱۲۸
خدمات عمده فروشی و خرده فروشی و حق العمل‌کاری	۹۰	۰	۰	۰	۰	۳,۶۶۰,۸۲۹	۰	۰	۹,۶۹۴	۱۵۸,۵۵۱	۲۶۲,۶۳۷

جدول عرضه اقتصاد ایران سال ۱۳۹۵
به قیمت پایه
(۱۳۰محصول در ۸۹ فعالیت)
(میلیون ریال)

عنوان فعالیت	فعالیت های خدماتی مربوط به غذا و آشامیدنی (رستوران)	مخابرات	سایر فعالیت های اطلاعات و ارتباطات	فعالیت های خدمات مالی، بجز تامین وجوه بیمه و بازنشستگی	بیمه، بیمه اتکائی و تامین وجوه بازنشستگی بجز تامین اجتماعی اجباری	فعالیت های جنبی خدمات مالی و فعالیت های بیمه	خدمات واحدهای مسکونی شخصی	خدمات واحدهای مسکونی اجاری	خدمات واحدهای غیر مسکونی	خدمات دلالان، املاک و مستغلات
شماره	۶۱	۶۲	۶۳	۶۴	۶۵	۶۶	۶۷	۶۸	۶۹	۷۰
عنوان کالا و خدمت										
محصولات شیمیایی اساسی	۰	۰	۰	۰	۰	۰	۰	۰	۰	۰
سایر محصولات شیمیایی؛ الیاف نیمه مصنوعی	۰	۰	۰	۰	۰	۰	۰	۰	۰	۰
محصولات از لاستیک وپلاستیک	۰	۰	۰	۰	۰	۰	۰	۰	۰	۰
شیشه و محصولا ت شیشه ای	۰	۰	۰	۰	۰	۰	۰	۰	۰	۰
محصولات سرامیکی غیر سازه ای	۰	۰	۰	۰	۰	۰	۰	۰	۰	۰
محصولات نسوز و غیر نسوز سازه ای (انواع آجر ، بلوک و کاشی)	۰	۰	۰	۰	۰	۰	۰	۰	۰	۰
گچ، آهک و سیمان	۰	۰	۰	۰	۰	۰	۰	۰	۰	۰
سایر محصولات معدنی غیرفلزی	۰	۰	۰	۰	۰	۰	۰	۰	۰	۰
انواع مبلمان	۰	۰	۰	۰	۰	۰	۰	۰	۰	۰
سایر مصنوعات طبقه بندی نشده	۱,۵۳۸,۰۲۷	۰	۰	۰	۰	۰	۰	۰	۰	۰
فلزات اساسی	۰	۰	۰	۰	۰	۰	۰	۰	۰	۰
محصولات فلزی سازه ای، انواع مخزن و منبع فلزی و ژنراتورهای بخار و قطعات مربوط به آنها	۰	۰	۰	۰	۰	۰	۰	۰	۰	۰
سایر محصولات صنعتی فلزی ساخته شده	۰	۰	۰	۰	۰	۰	۰	۰	۰	۰
انواع ماشین آلات با کاربرد عام	۰	۰	۰	۰	۰	۰	۰	۰	۰	۰
انواع ماشین آلات کشاورزی، ماشین ابزار، متالژی (ذوب فلز) و معدن کاری و قطعات آنها	۰	۰	۰	۰	۰	۰	۰	۰	۰	۰
انواع ماشین آلات فرآوری مواد غذایی ، تولید منسوجات و نظامی و قطعات آنها	۰	۰	۰	۰	۰	۰	۰	۰	۰	۰
انواع لوازم خانگی وسایرماشین آلات باکاربردخاص وقطعات آنها	۰	۰	۰	۰	۰	۰	۰	۰	۰	۰
ماشین آلات دفتری ، حسابداری و محاسباتی	۰	۰	۰	۰	۰	۰	۰	۰	۰	۰
موتورهای الکتریکی ، ژنراتورها و ترانسفورماتورها و قطعات آنها	۰	۰	۰	۰	۰	۰	۰	۰	۰	۰
سایر ماشین آلات و تجهیزات صنعت برق	۰	۰	۰	۰	۰	۰	۰	۰	۰	۰
لوازم و دستگاههای رادیویی، تلویزیونی و ارتباطی	۰	۰	۰	۰	۰	۰	۰	۰	۰	۰
تجهیزات پزشکی و جراحی و تجهیزات ارتوپدی	۰	۰	۰	۰	۰	۰	۰	۰	۰	۰
انواع وسایل اندازه گیری ، ابزار اپتیکی ، ابزار دقیق و انواع ساعت	۰	۰	۰	۰	۰	۰	۰	۰	۰	۰
انواع وسیله نقلیه موتوری (خودرو) ، تریلر و نیم تریلر؛ انواع کانتینر	۰	۰	۰	۰	۰	۰	۰	۰	۰	۰
اجزاء و قطعات و لوازم الحاقی به وسایل نقلیه موتوری	۰	۰	۰	۰	۰	۰	۰	۰	۰	۰
وسایل نقلیه آبی،ریلی ،هوایی و قطعات آنها	۰	۰	۰	۰	۰	۰	۰	۰	۰	۰
سایر تجهیزات حمل و نقل و قطعات مربوط به آنها	۰	۰	۰	۰	۰	۰	۰	۰	۰	۰
ساختمان مسکونی	۰	۰	۰	۰	۰	۰	۰	۰	۰	۰
ساختمان غیر مسکونی و سازه های عمرانی و خدمات ساختمانی	۲,۱۳۳,۰۷۵	۰	۰	۳۳,۷۲۲	۰	۰	۰	۰	۰	۹۵۸,۱۸۳
خدمات عمده فروشی و خرده فروشی و حق العمل‌کاری	۴,۸۸۱,۰۱۶	۵۹۴,۰۷۵	۵۸۰,۰۹۸	۱,۲۲۱,۹۹۶	۴۱۵,۲۸۳	۰	۰	۰	۰	۰

جدول عرضه اقتصاد ایران سال ۱۳۹۵
به قیمت پایه
(۱۳۰محصول در ۸۹ فعالیت)
(میلیون ریال)

عنوان فعالیت	تحقیق و توسعه علمی	فعالیت های حقوقی و مهندسی	فعالیت دامپزشکی	فعالیت اجاره داری	سایر فعالیت های پشتیبانی	اداره امور عمومی	خدمات شهری	دفاع و امنیت	فعالیت های تامین اجتماعی اجباری	آموزش زیر دیپلم (پیش دبستان، ابتدایی و متوسطه) دولتی
عنوان کالا و خدمت	۷۱	۷۲	۷۳	۷۴	۷۵	۷۶	۷۷	۷۸	۷۹	۸۰
محصولات شیمیایی اساسی ۶۱	۰	۰	۰	۰	۰	۰	۰	۰	۰	۰
سایر محصولات شیمیایی؛ الیاف نیمه مصنوعی ۶۲	۰	۰	۰	۰	۰	۰	۰	۰	۰	۰
محصولات از لاستیک وپلاستیک ۶۳	۰	۰	۰	۰	۰	۰	۰	۰	۰	۰
شیشه و محصولا ت شیشه ای ۶۴	۰	۰	۰	۰	۰	۰	۰	۰	۰	۰
محصولات سرامیکی غیر سازه ای ۶۵	۰	۰	۰	۰	۰	۰	۰	۰	۰	۰
محصولات نسوز و غیر نسوز سازه ای (انواع آجر ، بلوک و کاشی) ۶۶	۰	۰	۰	۰	۰	۰	۰	۰	۰	۰
گچ، آهک و سیمان ۶۷	۰	۰	۰	۰	۰	۰	۰	۰	۰	۰
سایر محصولات معدنی غیرفلزی ۶۸	۰	۰	۰	۰	۰	۰	۰	۰	۰	۰
انواع مبلمان ۶۹	۰	۱۴۵,۳۳۱	۰	۰	۰	۰	۰	۰	۰	۰
سایر مصنوعات طبقه بندی نشده ۷۰	۰	۶,۸۹۵	۰	۰	۰	۰	۰	۰	۰	۰
فلزات اساسی ۷۱	۰	۰	۰	۰	۰	۰	۰	۰	۰	۰
محصولات فلزی سازه ای، انواع مخزن و منبع فلزی و ژنراتورهای بخار و قطعات مربوط به آنها ۷۲	۰	۰	۰	۰	۰	۰	۰	۰	۰	۰
سایر محصولات صنعتی فلزی ساخته شده ۷۳	۰	۰	۰	۰	۰	۰	۰	۰	۰	۰
انواع ماشین آلات با کاربرد عام ۷۴	۰	۰	۰	۰	۰	۰	۰	۰	۰	۰
انواع ماشین آلات کشاورزی، ماشین ابزار، متالژی (ذوب فلز) و معدن کاری و قطعات آنها ۷۵	۰	۰	۰	۰	۰	۰	۰	۰	۰	۰
انواع ماشین آلات فرآوری مواد غذایی ، تولید منسوجات و نظامی و قطعات آنها ۷۶	۰	۰	۰	۰	۰	۰	۰	۰	۰	۰
انواع لوازم خانگی وسایرماشین آلات باکاربردخاص وقطعات آنها ۷۷	۰	۰	۰	۰	۰	۰	۰	۰	۰	۰
ماشین آلات دفتری ، حسابداری و محاسباتی ۷۸	۰	۰	۰	۰	۰	۰	۰	۰	۰	۰
موتورهای الکتریکی ، ژنراتورها و ترانسفورماتورها و قطعات آنها ۷۹	۰	۰	۰	۰	۰	۰	۰	۰	۰	۰
سایر ماشین آلات و تجهیزات صنعت برق ۸۰	۰	۰	۰	۰	۰	۰	۰	۰	۰	۰
لوازم و دستگاههای رادیویی، تلویزیونی و ارتباطی ۸۱	۰	۰	۰	۰	۰	۰	۰	۰	۰	۰
تجهیزات پزشکی و جراحی و تجهیزات ارتوپدی ۸۲	۰	۰	۰	۰	۰	۰	۰	۰	۰	۰
انواع وسایل اندازه گیری ، ابزار اپتیکی ، ابزار دقیق و انواع ساعت ۸۳	۰	۰	۰	۰	۰	۰	۰	۰	۰	۰
انواع وسیله نقلیه موتوری (خودرو) ، تریلر و نیم تریلر؛ انواع کانتینر ۸۴	۰	۰	۰	۰	۰	۰	۰	۰	۰	۰
اجزاء و قطعات و لوازم الحاقی به وسایل نقلیه موتوری ۸۵	۰	۰	۰	۰	۰	۰	۰	۰	۰	۰
وسایل نقلیه آبی،ریلی ،هوایی و قطعات آنها ۸۶	۰	۰	۰	۰	۰	۰	۰	۰	۰	۰
سایر تجهیزات حمل و نقل و قطعات مربوط به آنها ۸۷	۰	۰	۰	۰	۰	۰	۰	۰	۰	۰
ساختمان مسکونی ۸۸	۰	۰	۰	۰	۰	۰	۰	۰	۰	۰
ساختمان غیر مسکونی و سازه های عمرانی و خدمات ساختمانی ۸۹	۰	۱,۱۵۲,۶۴۶	۰	۶,۷۰۰	۵۲,۷۷۲	۰	۰	۰	۰	۰
خدمات عمده فروشی و خرده فروشی و حق العمل کاری ۹۰	۰	۲,۳۱۱,۶۷۲	۲۳۰,۰۳۹	۱,۱۷۴,۳۰۰	۶۸۶,۰۳۸	۰	۰	۰	۰	۰

جدول عرضه اقتصاد ایران سال ۱۳۹۵ به قیمت پایه (۱۳۰محصول در ۸۹ فعالیت) (میلیون ریال)	عنوان فعالیت	آموزش زیر دیپلم (پیش دبستانی، ابتدایی و متوسطه) خصوصی	آموزش عالی دولتی	آموزش عالی خصوصی	سایر آموزش ها	بهداشت عمومی	بهداشت خصوصی	مددکاری اجتماعی	فعالیت های سرگرمی، فرهنگی، تفریحی و ورزشی	سایر فعالیت های خدماتی و شخصی خانگی	جمع ستانده به قیمت های پایه
عنوان کالا و خدمت	شماره	۸۱	۸۲	۸۳	۸۴	۸۵	۸۶	۸۷	۸۸	۸۹	
محصولات شیمیایی اساسی	۶۱	۰	۰	۰	۰	۰	۰	۰	۰	۰	۶۰۸,۲۴۰,۷۷۳
سایر محصولات شیمیایی؛ الیاف نیمه مصنوعی	۶۲	۰	۰	۰	۰	۰	۰	۰	۰	۰	۳۱۳,۶۳۷,۵۳۹
محصولات از لاستیک وپلاستیک	۶۳	۰	۰	۰	۰	۰	۰	۰	۰	۰	۲۶۶,۷۲۵,۱۰۸
شیشه و محصولا ت شیشه ای	۶۴	۰	۰	۰	۰	۰	۰	۰	۰	۰	۶۲,۰۲۰,۵۱۳
محصولات سرامیکی غیر سازه ای	۶۵	۰	۰	۰	۰	۰	۰	۰	۰	۰	۱۴,۷۹۶,۱۶۰
محصولات نسوز و غیر نسوز سازه ای (انواع آجر ، بلوک و کاشی)	۶۶	۰	۰	۰	۰	۰	۰	۰	۰	۰	۷۵,۸۴۱,۸۳۶
گچ، آهک و سیمان	۶۷	۰	۰	۰	۰	۰	۰	۰	۰	۰	۹۲,۹۹۶,۲۷۹
سایر محصولات معدنی غیرفلزی	۶۸	۰	۰	۰	۰	۰	۰	۰	۰	۰	۱۰۷,۴۱۰,۷۲۳
انواع مبلمان	۶۹	۰	۰	۰	۰	۰	۰	۰	۰	۰	۹۱,۴۵۵,۲۵۲
سایر مصنوعات طبقه بندی نشده	۷۰	۰	۰	۰	۰	۰	۰	۲۶۴,۸۵۵	۱۸,۹۴۷	۷۶,۹۸۲	۳۹,۲۹۸,۲۶۱
فلزات اساسی	۷۱	۰	۰	۰	۰	۰	۰	۰	۰	۰	۶۸۹,۲۵۳,۸۴۲
محصولات فلزی سازه ای، انواع مخزن و منبع فلزی و ژنراتورهای بخار و قطعات مربوط به آنها	۷۲	۰	۰	۰	۰	۰	۰	۰	۰	۰	۱۷۳,۹۲۴,۵۶۳
سایر محصولات صنعتی فلزی ساخته شده	۷۳	۰	۰	۰	۰	۰	۰	۰	۰	۰	۱۲۶,۲۱۴,۶۱۵
انواع ماشین آلات با کاربرد عام	۷۴	۰	۰	۰	۰	۰	۰	۰	۰	۰	۱۱۸,۲۴۱,۱۳۸
انواع ماشین آلات کشاورزی، ماشین ابزار، متالژی (ذوب فلز) و معدن کاری و قطعات آنها	۷۵	۰	۰	۰	۰	۰	۰	۰	۰	۰	۱۹,۴۸۰,۷۲۶
انواع ماشین آلات فرآوری مواد غذایی ، تولید منسوجات و نظامی و قطعات آنها	۷۶	۰	۰	۰	۰	۰	۰	۰	۰	۰	۱۰,۲۶۱,۹۶۶
انواع لوازم خانگی وسایرماشین آلات باکاربردخاص وقطعات آنها	۷۷	۰	۰	۰	۰	۰	۰	۰	۰	۰	۶۸,۱۳۱,۲۸۸
ماشین آلات دفتری ، حسابداری و محاسباتی	۷۸	۰	۰	۰	۰	۰	۰	۰	۰	۰	۴,۷۳۷,۳۷۶
موتورهای الکتریکی ، ژنراتورها و ترانسفورماتورها و قطعات آنها	۷۹	۰	۰	۰	۰	۰	۰	۰	۰	۰	۳۹,۶۶۵,۷۲۳
سایر ماشین آلات و تجهیزات صنعت برق	۸۰	۰	۰	۰	۰	۰	۰	۰	۰	۰	۶۹,۹۵۲,۸۴۵
لوازم و دستگاههای رادیویی، تلویزیونی و ارتباطی	۸۱	۰	۰	۰	۰	۰	۰	۰	۰	۰	۳,۹۱۲,۰۱۳
تجهیزات پزشکی و جراحی و تجهیزات ارتوپدی	۸۲	۰	۰	۰	۰	۰	۰	۰	۰	۰	۲۲,۶۶۸,۱۰۱
انواع وسایل اندازه گیری ، ابزار اپتیکی ، ابزار دقیق و انواع ساعت	۸۳	۰	۰	۰	۰	۰	۰	۰	۰	۰	۸,۸۴۴,۳۶۸
انواع وسیله نقلیه موتوری (خودرو) ، تریلر و نیم تریلر؛ انواع کانتینر	۸۴	۰	۰	۰	۰	۰	۰	۰	۰	۰	۴۴۱,۰۴۶,۰۱۰
اجزاء و قطعات و لوازم الحاقی به وسایل نقلیه موتوری	۸۵	۰	۰	۰	۰	۰	۰	۰	۰	۰	۲۵۹,۳۳۴,۸۱۱
وسایل نقلیه آبی،ریلی ،هوایی و قطعات آنها	۸۶	۰	۰	۰	۰	۰	۰	۰	۰	۰	۲۱,۲۶۱,۴۵۳
سایر تجهیزات حمل و نقل و قطعات مربوط به آنها	۸۷	۰	۰	۰	۰	۰	۰	۰	۰	۰	۱۶,۸۴۷,۶۲۶
ساختمان مسکونی	۸۸	۰	۰	۰	۰	۰	۰	۰	۰	۰	۹۹۶,۷۹۳,۵۴۳
ساختمان غیر مسکونی و سازه های عمرانی و خدمات ساختمانی	۸۹	۰	۰	۰	۰	۶۳۵,۴۵۹	۰	۳۱,۳۴۳	۴۹۰,۳۵۶	۵۶۵,۵۳۹	۹۹۵,۹۴۴,۴۱۰
خدمات عمده فروشی و خرده فروشی و حق العمل کاری	۹۰	۰	۰	۰	۰	۷۱۶,۳۳۸	۱,۸۱۰,۴۲۲	۱,۰۱۰,۷۴۵	۶۴۶,۵۱۲	۳,۹۲۷,۱۸۳	۲,۰۲۸,۴۲۷,۷۴۸

جدول عرضه اقتصاد ایران سال ۱۳۹۵ به قیمت پایه (۱۳۰محصول در ۸۹ فعالیت) (میلیون ریال)	عنوان فعالیت	واردات کالاها و خدمات	عرضه کل به قیمت های پایه	خالص مالیات بر محصول	حاشیه های حمل و نقل و بازرگانی	عرضه کل به قیمت های خریداران
عنوان کالا و خدمت	شماره					
محصولات شیمیایی اساسی	۶۱	۱۰۳,۳۹۵,۴۱۹	۷۱۱,۶۳۶,۱۹۲	۴,۱۲۴,۱۹۳	۱۰۱,۲۹۶,۴۳۶	۸۱۷,۰۵۶,۸۲۲
سایر محصولات شیمیایی؛ الیاف نیمه مصنوعی	۶۲	۱۵۴,۷۶۷,۷۱۳	۴۶۸,۴۰۵,۲۵۲	۲۱,۰۸۷,۵۰۹	۱۳۲,۰۱۵,۷۰۹	۶۲۱,۵۰۸,۴۷۰
محصولات از لاستیک وپلاستیک	۶۳	۳۷,۳۰۱,۷۲۲	۳۰۴,۰۲۶,۸۲۹	۸,۴۵۳,۶۰۰	۷۳,۶۳۸,۶۸۳	۳۸۶,۱۱۹,۱۱۲
شیشه و محصولا ت شیشه ای	۶۴	۵,۲۱۵,۸۵۹	۶۷,۲۳۶,۳۷۲	۲,۷۳۸,۴۴۵	۲۲,۰۶۲,۵۳۹	۹۲,۰۳۷,۳۵۶
محصولات سرامیکی غیر سازه ای	۶۵	۲,۹۹۸,۸۸۴	۱۷,۷۹۵,۰۴۴	۱,۴۶۵,۸۲۶	۱۴,۱۷۱,۷۳۷	۳۳,۴۳۲,۶۰۷
محصولات نسوز و غیر نسوز سازه ای (انواع آجر ، بلوک و کاشی)	۶۶	۳,۶۱۱,۲۴۶	۷۹,۴۵۳,۰۸۲	۱,۱۵۵,۸۰۳	۴۲,۰۸۳,۹۰۴	۱۲۲,۶۹۲,۷۸۹
گچ، آهک و سیمان	۶۷	۱۸۳,۵۶۵	۹۳,۱۷۹,۸۴۴	۴۷۸,۰۵۶	۸۴,۱۵۶,۸۸۳	۱۷۷,۸۱۴,۷۸۳
سایر محصولات معدنی غیرفلزی	۶۸	۴,۲۲۳,۷۳۳	۱۱۱,۶۳۴,۴۵۷	۱,۴۹۷,۲۵۰	۳۵,۱۸۸,۰۴۶	۱۴۸,۳۱۹,۷۵۲
انواع مبلمان	۶۹	۱,۷۹۶,۲۹۱	۹۳,۲۵۱,۵۴۳	۵,۰۷۹,۵۸۳	۳۰,۸۵۴,۰۷۸	۱۲۹,۱۸۵,۲۰۴
سایر مصنوعات طبقه بندی نشده	۷۰	۵۸,۱۶۸,۱۰۷	۹۷,۴۶۶,۳۶۸	۵,۰۶۴,۶۵۱	۴۹,۷۸۲,۰۸۲	۱۵۲,۳۱۳,۱۰۰
فلزات اساسی	۷۱	۱۳۹,۵۱۷,۹۲۸	۸۲۸,۷۷۱,۷۷۰	۱۵,۹۱۹,۹۲۸	۲۵۷,۲۴۳,۰۱۷	۱,۱۰۱,۹۳۴,۷۱۵
محصولات فلزی سازه ای، انواع مخزن و منبع فلزی و ژنراتورهای بخار و قطعات مربوط به آنها	۷۲	۲,۸۷۵,۱۷۶	۱۷۶,۷۹۹,۷۳۹	۶,۸۴۰,۰۰۹	۴۵,۲۳۲,۶۹۱	۲۲۸,۸۷۲,۴۳۹
سایر محصولات صنعتی فلزی ساخته شده	۷۳	۲۲,۲۶۷,۵۷۷	۱۴۸,۴۸۲,۱۹۲	۷,۶۱۰,۰۵۳	۴۶,۴۱۵,۰۹۱	۲۰۲,۵۰۷,۳۳۶
انواع ماشین آلات با کاربرد عام	۷۴	۱۳۷,۷۰۵,۰۵۸	۲۵۵,۹۴۶,۱۹۵	۲۷,۵۲۶,۳۰۹	۶۸,۲۳۰,۴۲۴	۳۵۱,۷۰۲,۹۲۸
انواع ماشین آلات کشاورزی، ماشین ابزار، متالژی (ذوب فلز) و معدن کاری و قطعات آنها	۷۵	۵۸,۸۳۲,۹۲۳	۷۸,۳۱۳,۶۴۸	۹,۱۰۵,۶۲۶	۳۲,۵۰۱,۰۷۸	۱۱۹,۹۲۰,۳۵۲
انواع ماشین آلات فرآوری مواد غذایی ، تولید منسوجات و نظامی و قطعات آنها	۷۶	۱۵۳,۲۳۵,۳۷۱	۱۶۳,۴۹۷,۳۳۷	۴,۸۶۶,۷۹۵	۱۸,۹۷۰,۷۰۷	۱۸۷,۳۳۴,۸۳۹
انواع لوازم خانگی وسایرماشین آلات باکاربردخاص وقطعات آنها	۷۷	۵۱,۸۶۱,۷۲۶	۱۱۹,۹۹۳,۰۱۴	۱۱,۳۸۵,۲۱۹	۵۱,۴۷۸,۵۳۸	۱۸۲,۸۵۶,۷۷۰
ماشین آلات دفتری ، حسابداری و محاسباتی	۷۸	۴۶,۳۱۱,۰۸۵	۵۱,۰۴۸,۴۶۱	۴,۵۱۵,۷۳۰	۱۲,۴۷۲,۹۷۰	۶۸,۰۳۷,۱۶۱
موتورهای الکتریکی ، ژنراتورها و ترانسفورماتورها و قطعات آنها	۷۹	۱۵,۹۰۹,۳۸۸	۵۵,۵۷۵,۱۱۱	۳,۵۱۰,۵۴۹	۱۳,۹۳۳,۱۶۱	۷۳,۰۱۸,۸۲۲
سایر ماشین آلات و تجهیزات صنعت برق	۸۰	۳۳,۳۲۶,۷۰۰	۱۰۳,۲۷۹,۵۴۵	۶,۵۱۴,۲۰۰	۲۶,۹۳۷,۱۸۹	۱۳۶,۷۳۰,۹۳۴
لوازم و دستگاههای رادیویی، تلویزیونی و ارتباطی	۸۱	۹۱,۰۷۱,۴۳۷	۹۴,۹۸۳,۴۵۰	۱۳,۲۰۷,۶۱۸	۲۵,۰۵۶,۳۸۷	۱۳۳,۲۴۷,۴۵۵
تجهیزات پزشکی و جراحی و تجهیزات ارتوپدی	۸۲	۴۶,۲۶۵,۳۶۹	۶۸,۹۳۳,۴۷۰	۳,۹۹۹,۵۶۴	۱۳,۰۸۹,۳۴۰	۸۶,۰۲۲,۳۷۳
انواع وسایل اندازه گیری ، ابزار اپتیکی ، ابزار دقیق و انواع ساعت	۸۳	۵۴,۱۲۳,۰۹۲	۶۲,۹۶۷,۴۶۰	۷,۴۰۶,۷۱۳	۱۸,۹۲۵,۸۳۵	۸۹,۳۰۰,۰۰۸
انواع وسیله نقلیه موتوری (خودرو) ، تریلر و نیم تریلر؛ انواع کانتینر	۸۴	۷۸,۲۵۰,۰۸۵	۵۱۹,۲۹۶,۰۹۵	۶۸,۶۵۹,۸۸۱	۸۶,۸۰۱,۰۰۶	۶۷۴,۷۵۶,۹۸۲
اجزاء و قطعات و لوازم الحاقی به وسایل نقلیه موتوری	۸۵	۱۱۱,۹۳۵,۰۱۰	۳۷۱,۲۶۹,۸۲۱	۲۵,۰۸۹,۶۱۴	۵۴,۹۳۳,۱۴۲	۴۵۱,۲۹۲,۵۷۷
وسایل نقلیه آبی،ریلی ،هوایی و قطعات آنها	۸۶	۲۵,۳۱۸,۸۲۷	۴۶,۵۸۰,۲۸۰	۱,۸۶۲,۱۲۲	۵,۷۳۹,۵۷۷	۵۴,۱۸۱,۹۸۰
سایر تجهیزات حمل و نقل و قطعات مربوط به آنها	۸۷	۵,۶۴۷,۷۸۵	۲۲,۴۹۵,۴۱۱	۱,۶۲۳,۶۷۶	۳,۴۰۳,۴۵۹	۲۷,۵۲۲,۵۴۷
ساختمان مسکونی	۸۸	۰	۹۹۶,۷۹۳,۵۴۳	۲۸,۶۹۴,۳۴۷	۰	۱,۰۲۵,۴۸۷,۸۹۱
ساختمان غیر مسکونی و سازه های عمرانی و خدمات ساختمانی	۸۹	۰	۹۹۵,۹۴۴,۴۱۰	۲۷,۰۸۶,۱۰۰	۰	۱,۰۲۳,۰۳۰,۵۱۱
خدمات عمده فروشی و خرده فروشی و حق العمل‌کاری	۹۰	۰	۲,۰۲۸,۴۲۷,۷۴۸	۹,۷۶۸,۳۹۸	-۱,۹۵۸,۴۱۲,۱۹۳	۷۹,۷۸۳,۹۵۳

جدول عرضه اقتصاد ایران سال ۱۳۹۵
به قیمت پایه
(۱۳۰محصول در ۸۹ فعالیت)
(میلیون ریال)

عنوان فعالیت	کاشت محصولات (زراعت و باغداری)	پرورش حیوانات	جنگلداری و بریدن درختان	ماهیگیری و آبزی پروری	استخراج نفت خام و گاز طبیعی	استخراج زغال سنگ و زغال قهوه ای	استخراج کانه های فلزی	استخراج سایر معادن	فرآوری و نگهداری گوشت، ماهی، میوه و سبزیجات	تولید روغنها و چربیهای گیاهی و حیوانی
شماره	۱	۲	۳	۴	۵	۶	۷	۸	۹	۱۰
عنوان کالا و خدمت										
خدمات ارائه جا به مسافران (هتل ها و سایر اقامتگاهها)	۰	۰	۰	۰	۰	۰	۰	۰	۰	۰
خدمات ارائه غذا و نوشیدنی (رستوران ها و محل های صرف غذا و نوشیدنی)	۰	۰	۰	۰	۰	۷۸,۳۷۹	۳۹۶,۱۴۶	۵۱۳,۰۸۳	۲۹۹,۱۴۷	۷۲,۳۱۰
خدمات حمل و نقل جاده ای مسافر	۰	۰	۰	۰	۰	۰	۰	۰	۰	۰
خدمات حمل و نقل جاده ای بار	۰	۰	۰	۰	۰	۰	۱۰,۴۰۴	۱۴۴,۰۶۳	۳,۳۷۹	۰
خدمات حمل و نقل ریلی مسافر	۰	۰	۰	۰	۰	۰	۰	۰	۰	۰
خدمات حمل و نقل ریلی بار	۰	۰	۰	۰	۰	۰	۰	۰	۰	۰
خدمات انتقال از طریق خط لوله	۰	۰	۰	۰	۰	۰	۰	۰	۰	۰
خدمات حمل و نقل دریایی	۰	۰	۰	۰	۰	۰	۰	۰	۰	۰
خدمات حمل و نقل هوایی و فضایی	۰	۰	۰	۰	۰	۰	۰	۰	۰	۰
خدمات پشتیبانی حمل و نقل (جابجایی بار، انبارداری، پایانه، پارکینگ و یدک کش)	۰	۰	۰	۱۲۴,۳۸۲	۰	۰	۰	۰	۳,۰۷۹	۰
خدمات پست و پیک	۰	۰	۰	۰	۰	۰	۰	۰	۰	۰
خدمات مالی، بانکداری سرمایه گذاری و خدمات جانبی به غیر از بیمه و حقوق بازنشستگی	۰	۰	۰	۰	۰	۰	۰	۰	۰	۰
خدمات بیمه و مستمری، بیمه اتکایی، خدمات جانبی بیمه و مقرری بازنشستگی به جز تامین اج	۰	۰	۰	۰	۰	۰	۰	۰	۰	۰
خدمات اجاره واحدهای مسکونی شخصی	۰	۰	۰	۰	۰	۰	۰	۰	۰	۰
خدمات واحدهای مسکونی اجاری	۰	۰	۰	۰	۰	۰	۰	۰	۰	۰
خدمات واحدهای غیر مسکونی اجاری	۰	۰	۰	۰	۰	۰	۱,۲۸۷	۴۳۶	۱۴۵,۰۵۵	۳۴,۳۸۸
خدمات معاملات ملکی (مستغلات)	۰	۰	۰	۰	۰	۰	۰	۰	۰	۰
خدمات کرایه ماشین آلات و تجهیزات بدون متصدی و کالاهای شخصی و خانگی	۱,۸۰۷,۴۹۱	۱۶,۵۱۱	۱۱,۲۴۴	۱۶,۰۳۳	۰	۰	۳۱,۱۸۲	۳۳,۰۱۵	۲,۹۳۲	۲۱۱,۶۰۰
خدمات تحقیق و توسعه	۰	۰	۰	۰	۰	۰	۰	۰	۸۳,۵۵۵	۱۸,۷۲۵
خدمات مشاوره حقوقی و حسابداری، سایر خدمات تخصصی و فنی	۰	۰	۰	۰	۰	۴۰۹	۱۱۰,۸۵۹	۲۳,۷۹۲	۰	۰
خدمات دامپزشکی	۰	۰	۰	۰	۰	۰	۰	۰	۰	۰
خدمات تبلیغات و بازاریابی	۰	۰	۰	۰	۰	۰	۰	۰	۰	۰
خدمات مخابراتی و اینترنتی	۰	۰	۰	۰	۰	۰	۰	۰	۰	۰
خدمات محتوای آنلاین، خبرگزاری ها، کتابخانه ها، پخش برنامه های رادیو تلویزیون	۰	۰	۰	۰	۰	۰	۰	۰	۰	۰
خدمات سرویس و تعمیر و نصب، نظافت و سایر خدمات پشتیبانی، تولیدی و انتشاراتی	۱۷,۹۶۹,۷۷۷	۱۴,۸۵۹,۲۷۱	۸۵۶,۲۰۷	۴۰۳,۳۷۷	۷۵,۶۸۹,۰۰۰	۳۱,۵۶۵	۱,۰۷۱,۹۹۳	۷۱۰,۹۴۸	۷,۷۷۲,۱۹۷	۲۱۴,۰۷۲
خدمات اداری دولت (امور عمومی)	۰	۰	۶۹۲,۷۳۷	۵۲۱,۵۴۹	۰	۰	۰	۰	۰	۰
خدمات دفاعی و انتظامی (خدمات دفاعی دولت به کل جامعه)	۰	۰	۰	۰	۰	۰	۰	۰	۰	۰
خدمات تامین اجتماعی اجباری	۰	۰	۰	۰	۰	۰	۰	۰	۰	۰
خدمات آموزش پیش دبستانی، ابتدایی خصوصی	۰	۰	۰	۰	۰	۰	۰	۰	۰	۰
خدمات آموزش پیش دبستانی، ابتدایی دولتی	۰	۰	۰	۰	۰	۰	۰	۰	۰	۰

جدول عرضه اقتصاد ایران سال ۱۳۹۵ به قیمت پایه (۱۳۰محصول در ۸۹ فعالیت) (میلیون ریال)	عنوان فعالیت	تولید فراورده های لبنی، آسیاب غلات (دانه آسیاب شده)، نشاسته و فراورده های نشاسته ای	تولید سایر فرآورده های غذایی و غذای آماده برای حیوانات	تولید انواع آشامیدنی ها	تولید فرآورده های توتون و تنباکو (سیگار)	تولید منسوجات	تولید قالی و قالیچه	تولید پوشاک	تولید چرم و فرآورده های وابسته بجز کفش	تولید کفش و پاپوش	تولید چوب و فراورده های چوب و کالاها از حصیر و مواد حصیربافی
عنوان کالا و خدمت	شماره	۱۱	۱۲	۱۳	۱۴	۱۵	۱۶	۱۷	۱۸	۱۹	۲۰
خدمات ارائه جا به مسافران (هتل ها و سایر اقامتگاهها)	۹۱	۰	۰	۰	۰	۰	۰	۰	۰	۰	۰
خدمات ارائه غذا و نوشیدنی (رستوران ها و محل های صرف غذا و نوشیدنی)	۹۲	۳۶۹,۵۱۴	۵۳۷,۷۳۹	۱۲۴,۱۲۵	۸,۶۷۳	۱۳۵,۴۸۳	۴۷,۸۷۵	۵۵,۲۹۷	۵۵,۰۶۷	۲۴۷	۲۴۴,۷۷۴
خدمات حمل و نقل جاده ای مسافر	۹۳	۰	۰	۰	۰	۰	۰	۰	۰	۰	۰
خدمات حمل و نقل جاده ای بار	۹۴	۴,۲۹۲	۲,۱۲۳	۱,۰۰۴	۰	۴۱۰	۰	۰	۰	۰	۰
خدمات حمل و نقل ریلی مسافر	۹۵	۰	۰	۰	۰	۰	۰	۰	۰	۰	۰
خدمات حمل و نقل ریلی بار	۹۶	۰	۰	۰	۰	۰	۰	۰	۰	۰	۰
خدمات انتقال از طریق خط لوله	۹۷	۰	۰	۰	۰	۰	۰	۰	۰	۰	۰
خدمات حمل و نقل دریایی	۹۸	۰	۰	۰	۰	۰	۰	۰	۰	۰	۰
خدمات حمل و نقل هوایی و فضایی	۹۹	۰	۰	۰	۰	۰	۰	۰	۰	۰	۰
خدمات پشتیبانی حمل و نقل (جابجایی بار، انبارداری، پایانه، پارکینگ و یدک کش)	۱۰۰	۳,۹۱۱	۱,۹۳۴	۰	۸۵,۳۹۷	۷۴۳	۰	۰	۰	۰	۰
خدمات پست و پیک	۱۰۱	۰	۰	۰	۰	۰	۰	۰	۰	۰	۰
خدمات مالی، بانکداری سرمایه گذاری و خدمات جانبی به غیر از بیمه و حقوق بازنشستگی	۱۰۲	۰	۰	۰	۰	۰	۰	۰	۰	۰	۰
خدمات بیمه و مستمری، بیمه اتکایی، خدمات جانبی بیمه و مقرری بازنشستگی به جز تامین اج	۱۰۳	۰	۰	۰	۰	۰	۰	۰	۰	۰	۰
خدمات اجاره واحدهای مسکونی شخصی	۱۰۴	۰	۰	۰	۰	۰	۰	۰	۰	۰	۰
خدمات واحدهای مسکونی اجاری	۱۰۵	۰	۰	۰	۰	۰	۰	۰	۰	۰	۰
خدمات واحدهای غیر مسکونی اجاری	۱۰۶	۳۹,۷۳۴	۶۶,۳۷۵	۲۱,۶۳۰	۰	۲۰۷,۰۵۸	۶۹۰	۱۰۰,۴۱۹	۲,۳۸۳	۴۷	۲۶,۲۵۷
خدمات معاملات ملکی (مستغلات)	۱۰۷	۰	۰	۰	۰	۰	۰	۰	۰	۰	۰
خدمات کرایه ماشین آلات و تجهیزات بدون متصدی و کالاهای شخصی و خانگی	۱۰۸	۲۷,۳۴۶	۳,۰۸۱	۵,۷۸۰	۳۸,۸۱۵	۱,۸۱۷	۰	۰	۰	۰	۰
خدمات تحقیق و توسعه	۱۰۹	۱۸۲,۰۷۱	۱۷۱,۵۷۹	۱۴۶,۸۲۴	۱۶۷	۱۰,۲۰۳	۴,۸۸۱	۵,۳۷۵	۸,۸۹۱	۴۰۶	۹,۰۲۸
خدمات مشاوره حقوقی و حسابداری، سایر خدمات تخصصی و فنی	۱۱۰	۲۳	۱,۷۱۹	۰	۰	۰	۰	۰	۰	۰	۵۴۱
خدمات دامپزشکی	۱۱۱	۰	۰	۰	۰	۰	۰	۰	۰	۰	۰
خدمات تبلیغات و بازاریابی	۱۱۲	۰	۰	۰	۶۶۷	۰	۰	۰	۰	۰	۰
خدمات مخابراتی و اینترنتی	۱۱۳	۰	۰	۰	۰	۰	۰	۰	۰	۰	۲۴۷
خدمات محتوای آنلاین، خبرگزاری ها، کتابخانه ها، پخش برنامه های رادیو تلویزیون	۱۱۴	۰	۰	۰	۰	۰	۰	۰	۰	۰	۰
خدمات سرویس و تعمیر و نصب، نظافت و سایر خدمات پشتیبانی، تولیدی و انتشاراتی	۱۱۵	۲,۰۲۱,۷۷۷	۲,۹۶۳,۸۶۶	۱۱۰,۴۶۱	۱,۱۰۶,۴۴۶	۶,۰۴۵,۸۸۷	۷۱۵,۳۰۲	۳,۹۸۸,۲۶۷	۳۴۷,۲۵۴	۳۶۹,۵۷۳	۳۶۱,۷۱۹
خدمات اداری دولت (امور عمومی)	۱۱۶	۰	۰	۰	۰	۰	۰	۰	۰	۰	۰
خدمات دفاعی و انتظامی (خدمات دفاعی دولت به کل جامعه)	۱۱۷	۰	۰	۰	۰	۰	۰	۰	۰	۰	۰
خدمات تامین اجتماعی اجباری	۱۱۸	۰	۰	۰	۰	۰	۰	۰	۰	۰	۰
خدمات آموزش پیش دبستانی، ابتدایی خصوصی	۱۱۹	۰	۰	۰	۰	۰	۰	۰	۰	۰	۰
خدمات آموزش پیش دبستانی، ابتدایی دولتی	۱۲۰	۰	۰	۰	۰	۰	۰	۰	۰	۰	۰

جدول عرضه اقتصاد ایران سال ۱۳۹۵
به قیمت پایه
(۱۳۰محصول در ۸۹ فعالیت)
(میلیون ریال)

عنوان فعالیت	تولیدکاغذ و فرآورده های کاغذی	چاپ و تکثیر رسانه های ضبط شده	تولید فراورده های نفتی (پالایشگاه ها)	تولید سایر فرآورده های حاصل از تصفیه نفت (غیر پالایشگاه ها)	تولید مواد شیمیایی و فرآورده های شیمیایی	تولید داروها و فرآورده های داروی شیمیایی و گیاهی	تولید فرآورده های لاستیکی و پلاستیکی	تولید شیشه و محصولات شیشه ای	تولید محصولات کانی غیر فلزی طبقه بندی نشده در جای دیگر	تولید آهن و فولاد پایه
عنوان کالا و خدمت	شماره	۲۱	۲۲	۲۳	۲۴	۲۵	۲۶	۲۷	۲۸	۲۹	۳۰
خدمات ارائه جا به مسافران (هتل ها و سایر اقامتگاهها)	۹۱	۰	۰	۲,۱۶۴	۰	۰	۰	۰	۰	۰	۰
خدمات ارائه غذا و نوشیدنی (رستوران ها و محل های صرف غذا و نوشیدنی)	۹۲	۱۷۹,۹۷۵	۱۳۴,۹۱۹	۱۱۶,۵۲۹	۱۹,۷۳۵,۷۱۰	۱,۲۵۵,۷۸۰	۳۱۹,۶۴۰	۳۷۶,۸۸۵	۲۳۲,۰۶۴	۱,۱۶۲,۸۱۸	۱,۴۵۲,۸۴۷
خدمات حمل و نقل جاده ای مسافر	۹۳	۰	۰	۰	۰	۰	۰	۰	۰	۰	۰
خدمات حمل و نقل جاده ای بار	۹۴	۰	۰	۰	۰	۲۹,۲۵۰	۰	۴۲	۹۳۰	۲۲۶,۱۲۲	۱۷,۳۸۲
خدمات حمل و نقل ریلی مسافر	۹۵	۰	۰	۰	۰	۰	۰	۰	۰	۰	۰
خدمات حمل و نقل ریلی بار	۹۶	۰	۰	۰	۰	۰	۰	۰	۰	۰	۰
خدمات انتقال از طریق خط لوله	۹۷	۰	۰	۰	۰	۰	۰	۰	۰	۰	۰
خدمات حمل و نقل دریایی	۹۸	۰	۰	۰	۰	۰	۰	۰	۰	۰	۰
خدمات حمل و نقل هوایی و فضایی	۹۹	۰	۰	۰	۰	۰	۰	۰	۰	۰	۰
خدمات پشتیبانی حمل و نقل (جابجایی بار، انبارداری، پایانه، پارکینگ و یدک کش)	۱۰۰	۰	۰	۱۷۱,۶۱۱	۰	۳۲۶	۰	۰	۰	۴۸,۳۳۶	۲۷۱
خدمات پست و پیک	۱۰۱	۰	۰	۰	۰	۰	۰	۰	۰	۰	۰
خدمات مالی، بانکداری سرمایه گذاری و خدمات جانبی به غیر از بیمه و حقوق بازنشستگی	۱۰۲	۰	۰	۰	۰	۰	۰	۰	۰	۰	۰
خدمات بیمه و مستمری، بیمه اتکایی، خدمات جانبی بیمه و مقرری بازنشستگی به جز تامین اج	۱۰۳	۰	۰	۰	۰	۰	۰	۰	۰	۰	۰
خدمات اجاره واحدهای مسکونی شخصی	۱۰۴	۰	۰	۰	۰	۰	۰	۰	۰	۰	۰
خدمات واحدهای مسکونی اجاری	۱۰۵	۰	۰	۰	۰	۰	۰	۰	۰	۰	۰
خدمات واحدهای غیر مسکونی اجاری	۱۰۶	۱۰,۱۶۷	۴۴,۱۶۷	۴۸,۵۴۶	۰	۲۵,۷۰۷	۹,۰۷۷	۶,۳۳۳	۲۶۰	۵۲,۱۱۳	۴,۸۱۱
خدمات معاملات ملکی (مستغلات)	۱۰۷	۰	۰	۰	۰	۰	۰	۰	۰	۰	۰
خدمات کرایه ماشین آلات و تجهیزات بدون متصدی و کالاهای شخصی و خانگی	۱۰۸	۳۰۳	۰	۰	۰	۱۱۹,۲۱۰	۰	۰	۰	۱۲۸,۲۲۳	۰
خدمات تحقیق و توسعه	۱۰۹	۳۸,۷۰۳	۱,۴۱۱	۴۱,۹۶۴	۱,۶۷۵	۱,۳۲۳,۵۹۰	۵۷۵,۹۹۲	۱۴۴,۰۸۲	۲۸,۴۲۳	۲۶۳,۷۵۹	۱۴۷,۴۸۸
خدمات مشاوره حقوقی و حسابداری، سایر خدمات تخصصی و فنی	۱۱۰	۷۰۲	۰	۱۵,۲۱۲	۰	۷,۴۰۵	۷,۹۹۱	۱۱۲	۴,۶۴۱	۱۸۹	۱۹۷
خدمات دامپزشکی	۱۱۱	۰	۰	۰	۰	۰	۰	۰	۰	۰	۰
خدمات تبلیغات و بازاریابی	۱۱۲	۰	۳,۳۵۴,۵۶۹	۰	۰	۰	۰	۰	۰	۰	۰
خدمات مخابراتی و اینترنتی	۱۱۳	۰	۰	۰	۰	۴۶۶	۰	۰	۰	۹۱	۰
خدمات محتوای آنلاین، خبرگزاری ها، کتابخانه ها، پخش برنامه های رادیو تلویزیون	۱۱۴	۰	۰	۰	۰	۰	۰	۰	۰	۰	۰
خدمات سرویس و تعمیر و نصب، نظافت و سایر خدمات پشتیبانی، تولیدی و انتشاراتی	۱۱۵	۴۳۰,۳۹۱	۱۰,۰۵۲,۳۰۸	۱,۲۵۸,۱۳۲	۰	۱,۶۰۳,۳۹۶	۷۷۲,۴۳۵	۱,۳۷۳,۵۵۵	۲۹۵,۳۱۹	۲,۱۳۰,۶۳۰	۶,۴۱۰,۶۵۹
خدمات اداری دولت (امور عمومی)	۱۱۶	۰	۰	۰	۰	۰	۰	۰	۰	۰	۰
خدمات دفاعی و انتظامی (خدمات دفاعی دولت به کل جامعه)	۱۱۷	۰	۰	۰	۰	۰	۰	۰	۰	۰	۰
خدمات تامین اجتماعی اجباری	۱۱۸	۰	۰	۰	۰	۰	۰	۰	۰	۰	۰
خدمات آموزش پیش دبستانی، ابتدایی خصوصی	۱۱۹	۰	۰	۰	۰	۰	۰	۰	۰	۰	۰
خدمات آموزش پیش دبستانی، ابتدایی دولتی	۱۲۰	۰	۰	۰	۰	۰	۰	۰	۰	۰	۰

جدول عرضه اقتصاد ایران سال ۱۳۹۵
به قیمت پایه
(۱۳۰محصول در ۸۹ فعالیت)
(میلیون ریال)

عنوان فعالیت	تولید محصولات اساسی مس و آلومینیوم	تولید سایر فلزات اساسی و ریخته گری	تولید محصولات فلزی ساخته شده به جز ماشین آلات و تجهیزات	تولید محصولات الکترونیکی و نوری	تولید تجهیزات برقی	تولید ماشین آلات و تجهیزات طبقه بندی نشده در جای دیگر	تولید وسایل نقلیه موتوری، تریلر و نیم تریلر	تولید سایر تجهیزات حمل و نقل	تولید مبلمان	تولید سایر مصنوعات
شماره	۳۱	۳۲	۳۳	۳۴	۳۵	۳۶	۳۷	۳۸	۳۹	۴۰
عنوان کالا و خدمت										
خدمات ارائه جا به مسافران (هتل ها و سایر اقامتگاهها)	۰	۰	۰	۰	۰	۰	۰	۰	۰	۰
خدمات ارائه غذا و نوشیدنی (رستوران ها و محل های صرف غذا و نوشیدنی)	۲۶۰,۹۳۵	۲۷,۷۲۸	۱,۱۸۲,۷۰۰	۱۸,۰۳۰	۲۰۸,۱۳۱	۳۲۵,۳۲۵	۱,۹۱۲,۷۶۰	۷۱,۵۲۷	۳۱۷,۸۷۵	۹۸,۵۷۴
خدمات حمل و نقل جاده ای مسافر	۰	۰	۰	۰	۰	۰	۰	۰	۰	۰
خدمات حمل و نقل جاده ای بار	۰	۰	۱۷,۷۳۶	۰	۲۶۹	۱۸,۵۴۳	۱۷۴	۰	۱۴,۰۶۲	۰
خدمات حمل و نقل ریلی مسافر	۰	۰	۰	۰	۰	۰	۰	۰	۰	۰
خدمات حمل و نقل ریلی بار	۰	۰	۰	۰	۰	۰	۰	۰	۰	۰
خدمات انتقال از طریق خط لوله	۰	۰	۰	۰	۰	۰	۰	۰	۰	۰
خدمات حمل و نقل دریایی	۰	۰	۰	۰	۰	۰	۰	۰	۰	۰
خدمات حمل و نقل هوایی و فضایی	۰	۰	۰	۰	۰	۰	۰	۰	۰	۰
خدمات پشتیبانی حمل و نقل (جابجایی بار، انبارداری، پایانه، پارکینگ و یدک کش)	۰	۰	۱,۵۷۶	۰	۲,۵۳۲	۲۱,۰۰۴	۹	۰	۰	۰
خدمات پست و پیک	۰	۰	۰	۰	۰	۰	۰	۰	۰	۰
خدمات مالی، بانکداری سرمایه گذاری و خدمات جانبی به غیر از بیمه و حقوق بازنشستگی	۰	۰	۰	۰	۰	۰	۰	۰	۰	۰
خدمات بیمه و مستمری، بیمه اتکایی، خدمات جانبی بیمه و مقرری بازنشستگی به جز تامین اج	۰	۰	۰	۰	۰	۰	۰	۰	۰	۰
خدمات اجاره واحدهای مسکونی شخصی	۰	۰	۰	۰	۰	۰	۰	۰	۰	۰
خدمات واحدهای مسکونی اجاری	۰	۰	۰	۰	۰	۰	۰	۰	۰	۰
خدمات واحدهای غیر مسکونی اجاری	۴۶۸	۶۸۰	۱,۳۰۴,۳۱۲	۹۹,۵۹۹	۹,۷۹۷	۹۰,۹۱۷	۵۸,۷۷۳	۷,۵۵۵	۵۸,۸۹۹	۷,۲۳۹
خدمات معاملات ملکی (مستغلات)	۰	۰	۰	۰	۰	۰	۰	۰	۰	۰
خدمات کرایه ماشین آلات و تجهیزات بدون متصدی و کالاهای شخصی و خانگی	۰	۷۵	۱۸,۹۵۱	۱۲۹,۸۰۰	۱۰,۴۲۲	۳,۹۸۰	۳۶,۲۸۶	۳۵,۹۸۷	۰	۰
خدمات تحقیق و توسعه	۷۷,۸۳۶	۳۰,۲۲۸	۱۴۹,۴۵۱	۸۵,۴۳۰	۳۰۴,۲۷۳	۱۴۶,۷۴۹	۸۵۵,۹۲۹	۸۸,۶۰۶	۲۲,۸۶۵	۳۲,۸۳۳
خدمات مشاوره حقوقی و حسابداری، سایر خدمات تخصصی و فنی	۱۶۹	۳,۶۵۵	۲,۲۸۹	۰	۴۹۲	۱۵۶	۲,۲۹۷	۱۹,۳۷۹	۲۰,۳۳۲	۰
خدمات دامپزشکی	۰	۰	۰	۰	۰	۰	۰	۰	۰	۰
خدمات تبلیغات و بازاریابی	۰	۰	۰	۰	۰	۰	۰	۰	۰	۰
خدمات مخابراتی و اینترنتی	۰	۰	۰	۰	۰	۰	۰	۰	۰	۰
خدمات محتوای آنلاین، خبرگزاری ها، کتابخانه ها، پخش برنامه های رادیو تلویزیون	۰	۰	۰	۰	۰	۰	۰	۰	۰	۰
خدمات سرویس و تعمیر و نصب، نظافت و سایر خدمات پشتیبانی، تولیدی و انتشاراتی	۱,۷۱۵,۶۳۲	۲۲۸,۹۲۴	۲۱,۹۴۰,۳۰۱	۸۱۹,۶۸۹	۱,۷۲۵,۷۱۷	۵,۷۶۷,۶۰۹	۵,۳۲۱,۳۰۷	۱۸,۷۴۸,۹۷۹	۲۱۵,۷۵۵	۱,۱۷۷,۴۳۰
خدمات اداری دولت (امور عمومی)	۰	۰	۰	۰	۰	۰	۰	۰	۰	۰
خدمات دفاعی و انتظامی (خدمات دفاعی دولت به کل جامعه)	۰	۰	۰	۰	۰	۰	۰	۰	۰	۰
خدمات تامین اجتماعی اجباری	۰	۰	۰	۰	۰	۰	۰	۰	۰	۰
خدمات آموزش پیش دبستانی، ابتدایی خصوصی	۰	۰	۰	۰	۰	۰	۰	۰	۰	۰
خدمات آموزش پیش دبستانی، ابتدایی دولتی	۰	۰	۰	۰	۰	۰	۰	۰	۰	۰

جدول عرضه اقتصاد ایران سال ۱۳۹۵
به قیمت پایه
(۱۳۰محصول در ۸۹ فعالیت)
(میلیون ریال)

عنوان فعالیت	تعمیر و نصب ماشین آلات و تجهیزات	تولید، انتقال و توزیع برق	تولید گاز؛ توزیع سوختهای گازی از طریق شاه لوله	جمع آوری، تصفیه و تامین آب	فاضلاب، فعالیت های جمع آوری، تصفیه و دفع پسماند؛ بازیافت مواد	ساختمان خصوصی	ساختمان دولتی	فروش، نگهداری و تعمیر وسایل نقلیه موتوری و موتور سیکلت	عمده فروشی و خرده فروشی	حمل و نقل ریلی مسافر
عنوان کالا و خدمت	شماره	۴۱	۴۲	۴۳	۴۴	۴۵	۴۶	۴۷	۴۸	۴۹	۵۰
خدمات ارائه جا به مسافران (هتل ها و سایر اقامتگاهها)	۹۱	۰	۲۲۷,۱۱۲	۰	۰	۰	۰	۰	۰	۰	۰
خدمات ارائه غذا و نوشیدنی (رستوران ها و محل های صرف غذا و نوشیدنی)	۹۲	۳۷,۳۸۵	۰	۰	۰	۰	۰	۰	۰	۰	۰
خدمات حمل و نقل جاده ای مسافر	۹۳	۰	۰	۰	۰	۰	۰	۰	۰	۰	۰
خدمات حمل و نقل جاده ای بار	۹۴	۰	۰	۰	۰	۰	۰	۰	۳۰۶,۱۱۸	۱,۱۶۲,۳۲۱	۰
خدمات حمل و نقل ریلی مسافر	۹۵	۰	۰	۰	۰	۰	۰	۰	۰	۰	۴,۱۹۱,۸۱۴
خدمات حمل و نقل ریلی بار	۹۶	۰	۰	۰	۰	۰	۰	۰	۰	۰	۱,۶۹۳,۶۱۵
خدمات انتقال از طریق خط لوله	۹۷	۰	۰	۱,۱۳۹,۲۷۱	۰	۰	۰	۰	۰	۰	۰
خدمات حمل و نقل دریایی	۹۸	۰	۰	۰	۰	۰	۰	۰	۰	۰	۰
خدمات حمل و نقل هوایی و فضایی	۹۹	۰	۰	۰	۰	۰	۰	۰	۰	۰	۰
خدمات پشتیبانی حمل و نقل (جابجایی بار، انبارداری، پایانه، پارکینگ و یدک کش)	۱۰۰	۰	۰	۰	۰	۰	۰	۰	۲۸۲,۸۲۰	۷۵,۷۶۱	۱۴۸,۸۵۹
خدمات پست و پیک	۱۰۱	۰	۰	۰	۰	۰	۰	۰	۰	۰	۰
خدمات مالی، بانکداری سرمایه گذاری و خدمات جانبی به غیر از بیمه و حقوق بازنشستگی	۱۰۲	۰	۰	۰	۰	۰	۰	۰	۰	۰	۰
خدمات بیمه و مستمری، بیمه اتکایی، خدمات جانبی بیمه و مقرری بازنشستگی به جز تامین اج	۱۰۳	۰	۰	۰	۰	۰	۰	۰	۰	۰	۰
خدمات اجاره واحدهای مسکونی شخصی	۱۰۴	۰	۰	۰	۰	۰	۰	۰	۰	۰	۰
خدمات واحدهای مسکونی اجاری	۱۰۵	۰	۱۵۷,۱۹۶	۰	۰	۰	۰	۰	۰	۰	۰
خدمات واحدهای غیر مسکونی اجاری	۱۰۶	۰	۶۳۵,۷۴۶	۰	۲۱۳,۹۳۲	۰	۰	۰	۴۸۰,۶۰۱	۱,۳۹۶,۹۷۰	۵۱,۲۲۵
خدمات معاملات ملکی (مستغلات)	۱۰۷	۰	۰	۰	۰	۰	۰	۰	۰	۰	۰
خدمات کرایه ماشین آلات و تجهیزات بدون متصدی و کالاهای شخصی و خانگی	۱۰۸	۰	۲۶۸,۰۷۴	۱۵,۹۸۱	۱۶,۰۴۶	۴,۳۰۷	۰	۰	۱,۰۷۹,۴۰۸	۳۸۷,۰۹۴	۲۹,۰۱۹
خدمات تحقیق و توسعه	۱۰۹	۵,۹۴۸	۰	۰	۰	۰	۰	۰	۰	۰	۰
خدمات مشاوره حقوقی و حسابداری، سایر خدمات تخصصی و فنی	۱۱۰	۰	۶۰۴,۸۷۷	۰	۱,۲۶۵,۳۶۳	۰	۱۱,۹۸۸,۲۰۳	۳,۴۳۷,۷۵۵	۹۷,۳۴۱	۲,۰۲۱,۷۵۳	۰
خدمات دامپزشکی	۱۱۱	۰	۰	۰	۰	۰	۰	۰	۰	۰	۰
خدمات تبلیغات و بازاریابی	۱۱۲	۰	۰	۰	۰	۰	۰	۰	۰	۰	۷۳۱
خدمات مخابراتی و اینترنتی	۱۱۳	۰	۰	۰	۰	۰	۰	۰	۱۱۲,۱۰۷	۱۸۶,۶۴۱	۰
خدمات محتوای آنلاین، خبرگزاری ها، کتابخانه ها، پخش برنامه های رادیو تلویزیون	۱۱۴	۰	۰	۰	۰	۰	۰	۰	۰	۰	۰
خدمات سرویس و تعمیر و نصب، نظافت و سایر خدمات پشتیبانی، تولیدی و انتشاراتی	۱۱۵	۲۴,۲۷۰,۳۰۰	۲,۷۹۲,۲۹۰	۶,۷۳۳,۶۶۸	۲,۳۵۷,۵۵۹	۱,۴۴۵	۰	۰	۸۴,۷۹۴,۵۲۲	۱۴,۲۰۳,۰۷۹	۱۹۲,۴۲۹
خدمات اداری دولت (امور عمومی)	۱۱۶	۰	۰	۰	۰	۰	۰	۰	۰	۰	۰
خدمات دفاعی و انتظامی (خدمات دفاعی دولت به کل جامعه)	۱۱۷	۰	۰	۰	۰	۰	۰	۰	۰	۰	۰
خدمات تامین اجتماعی اجباری	۱۱۸	۰	۰	۰	۰	۰	۰	۰	۰	۰	۰
خدمات آموزش پیش دبستانی، ابتدایی خصوصی	۱۱۹	۰	۰	۰	۰	۰	۰	۰	۰	۰	۰
خدمات آموزش پیش دبستانی، ابتدایی دولتی	۱۲۰	۰	۰	۰	۰	۰	۰	۰	۰	۰	۰

جدول عرضه اقتصاد ایران سال ۱۳۹۵
به قیمت پایه
(۱۳۰محصول در ۸۹ فعالیت)
(میلیون ریال)

عنوان فعالیت	حمل و نقل ریلی بار	حمل و نقل جاده ای مسافر	حمل و نقل جاده ای بار	حمل و نقل از طریق خطوط لوله	حمل و نقل آبی	حمل و نقل هوایی	انبارداری و ذخیره سازی	فعالیت های پشتیبانی حمل و نقل	فعالیت های پست و پیک	فعالیت های خدماتی مربوط به تامین جا (هتل)
شماره	۵۱	۵۲	۵۳	۵۴	۵۵	۵۶	۵۷	۵۸	۵۹	۶۰
عنوان کالا و خدمت										
خدمات ارائه جا به مسافران (هتل ها و سایر اقامتگاهها)	۰	۰	۰	۰	۰	۰	۵۵,۷۰۶	۰	۰	۲۱,۴۱۳,۴۱۱
خدمات ارائه غذا و نوشیدنی (رستوران ها و محل های صرف غذا و نوشیدنی)	۰	۸۹۰	۰	۰	۰	۵۴۸,۶۹۴	۰	۰	۰	۵,۱۴۸,۴۷۵
خدمات حمل و نقل جاده ای مسافر	۰	۲۸۵,۶۴۵,۳۶۵	۰	۰	۰	۰	۰	۸۴۸,۲۸۴	۰	۴۷۵,۱۱۱
خدمات حمل و نقل جاده ای بار	۰	۰	۸۹۳,۱۵۵,۷۴۱	۰	۰	۰	۰	۱۷,۹۹۸,۰۱۵	۰	۲۱,۲۹۴
خدمات حمل و نقل ریلی مسافر	۱,۶۴۶,۴۹۷	۰	۰	۰	۰	۰	۰	۰	۰	۰
خدمات حمل و نقل ریلی بار	۳۹,۹۵۰,۷۲۱	۰	۰	۰	۰	۰	۰	۰	۰	۰
خدمات انتقال از طریق خط لوله	۰	۰	۰	۱۲,۸۲۶,۲۴۸	۰	۰	۰	۰	۰	۰
خدمات حمل و نقل دریایی	۰	۰	۰	۰	۶۳,۱۱۴,۳۱۷	۰	۰	۷,۴۰۳,۰۵۰	۰	۰
خدمات حمل و نقل هوایی و فضایی	۰	۰	۰	۰	۰	۶۰,۴۸۱,۳۹۶	۰	۲,۱۱۸,۸۶۰	۰	۰
خدمات پشتیبانی حمل و نقل (جابجایی بار، انبارداری، پایانه، پارکینگ و یدک کش)	۲,۵۴۵,۴۳۴	۳۱,۷۹۷	۹۸,۹۶۶,۹۴۳	۰	۴,۱۱۹,۷۹۷	۱۲,۴۱۱,۹۱۷	۶,۱۳۸,۲۵۳	۱۰۳,۱۳۵,۸۵۲	۰	۲۱,۳۸۴
خدمات پست و پیک	۰	۰	۰	۰	۰	۱۵,۴۷۵	۰	۰	۱۴,۸۱۶,۳۱۲	۰
خدمات مالی، بانکداری سرمایه گذاری و خدمات جانبی به غیر از بیمه و حقوق بازنشستگی	۰	۰	۰	۰	۰	۰	۰	۰	۰	۰
خدمات بیمه و مستمری، بیمه اتکایی، خدمات جانبی بیمه و مقرری بازنشستگی به جز تامین اج	۰	۰	۰	۰	۰	۰	۰	۰	۰	۰
خدمات اجاره واحدهای مسکونی شخصی	۰	۰	۰	۰	۰	۰	۰	۰	۰	۰
خدمات واحدهای مسکونی اجاری	۳۰۰,۸۷۵	۰	۰	۰	۰	۰	۰	۷۲,۴۶۰	۰	۰
خدمات واحدهای غیر مسکونی اجاری	۸۰۱,۷۹۷	۴۲۴,۱۹۲	۱۳,۷۷۷	۹	۰	۹,۰۷۴	۲۲۲,۸۲۳	۹,۸۴۸,۱۱۹	۴۲۴,۵۲۷	۱۰۵,۴۴۵
خدمات معاملات ملکی (مستغلات)	۰	۰	۰	۰	۰	۰	۰	۰	۰	۰
خدمات کرایه ماشین آلات و تجهیزات بدون متصدی و کالاهای شخصی و خانگی	۸۰۵,۳۶۶	۰	۲۰,۰۹۴	۰	۰	۰	۰	۴,۱۸۸,۳۰۷	۰	۰
خدمات تحقیق و توسعه	۰	۰	۰	۰	۰	۰	۰	۰	۰	۰
خدمات مشاوره حقوقی و حسابداری، سایر خدمات تخصصی و فنی	۰	۰	۰	۰	۰	۰	۰	۱۰۴,۴۷۶	۰	۲۲
خدمات دامپزشکی	۰	۰	۰	۰	۰	۰	۰	۰	۰	۰
خدمات تبلیغات و بازاریابی	۰	۶۹۶,۰۴۹	۰	۰	۰	۰	۰	۰	۰	۰
خدمات مخابراتی و اینترنتی	۰	۱۰۲,۷۴۲	۰	۴۰,۰۳۲	۰	۰	۰	۸۰۵,۶۴۲	۳,۷۱۰,۸۱۸	۱۳۹
خدمات محتوای آنلاین، خبرگزاری ها، کتابخانه ها، پخش برنامه های رادیو تلویزیون	۰	۰	۰	۰	۰	۰	۰	۰	۰	۰
خدمات سرویس و تعمیر و نصب، نظافت و سایر خدمات پشتیبانی، تولیدی و انتشاراتی	۵۶۰,۸۲۹	۳۹,۱۲۵	۷۰۲,۹۴۱	۰	۰	۱۳۰,۸۵۶	۰	۳,۹۴۲,۶۹۸	۰	۴۲,۷۱۷
خدمات اداری دولت (امور عمومی)	۰	۰	۰	۰	۷۳,۸۳۲	۰	۰	۰	۰	۰
خدمات دفاعی و انتظامی (خدمات دفاعی دولت به کل جامعه)	۰	۰	۰	۰	۰	۰	۰	۰	۰	۰
خدمات تامین اجتماعی اجباری	۰	۰	۰	۰	۰	۰	۰	۰	۰	۰
خدمات آموزش پیش دبستانی، ابتدایی خصوصی	۰	۰	۰	۰	۰	۰	۰	۰	۰	۰
خدمات آموزش پیش دبستانی، ابتدایی دولتی	۰	۰	۰	۰	۰	۰	۰	۰	۰	۰

جدول عرضه اقتصاد ایران سال ۱۳۹۵
به قیمت پایه
(۱۳۰محصول در ۸۹ فعالیت)
(میلیون ریال)

عنوان فعالیت	فعالیت های خدماتی مربوط به غذا و آشامیدنی (رستوران)	مخابرات	سایر فعالیت های اطلاعات و ارتباطات	فعالیت های خدمات مالی، بجز تامین وجوه بیمه و بازنشستگی	بیمه، بیمه اتکایی و تامین وجوه بازنشستگی بجز تامین اجتماعی اجباری	فعالیت های جنبی خدمات مالی و فعالیت های بیمه	خدمات واحدهای مسکونی شخصی	خدمات واحدهای مسکونی اجاری	خدمات واحدهای غیر مسکونی	خدمات دلالان املاک و مستغلات
شماره	۶۱	۶۲	۶۳	۶۴	۶۵	۶۶	۶۷	۶۸	۶۹	۷۰
عنوان کالا و خدمت										
خدمات ارائه جا به مسافران (هتل ها و سایر اقامتگاهها)	۲,۹۲۰,۳۰۶	۲۹۸,۱۳۱	۲۹,۶۴۲	۰	۱۳۷,۱۶۵	۰	۰	۰	۰	۰
خدمات ارائه غذا و نوشیدنی (رستوران ها و محل های صرف غذا و نوشیدنی)	۱۵۳,۷۶۵,۶۴۳	۰	۸۷,۷۵۷	۰	۱۰۷,۹۱۸	۰	۰	۰	۰	۰
خدمات حمل و نقل جاده ای مسافر	۰	۰	۰	۰	۰	۰	۰	۰	۰	۰
خدمات حمل و نقل جاده ای بار	۱۳۱,۷۶۸	۰	۰	۴۱۹	۰	۰	۰	۰	۰	۰
خدمات حمل و نقل ریلی مسافر	۰	۰	۰	۰	۰	۰	۰	۰	۰	۰
خدمات حمل و نقل ریلی بار	۰	۰	۰	۰	۰	۰	۰	۰	۰	۰
خدمات انتقال از طریق خط لوله	۰	۰	۰	۰	۰	۰	۰	۰	۰	۰
خدمات حمل و نقل دریایی	۰	۰	۰	۰	۰	۰	۰	۰	۰	۰
خدمات حمل و نقل هوایی و فضایی	۰	۰	۰	۰	۰	۰	۰	۰	۰	۰
خدمات پشتیبانی حمل و نقل (جابجایی بار، انبارداری، پایانه، پارکینگ و یدک کش)	۰	۰	۱۲,۸۶۵	۲۹,۲۴۸	۰	۰	۰	۰	۰	۰
خدمات پست و پیک	۰	۴,۲۲۸,۷۲۸	۰	۰	۰	۰	۰	۰	۰	۰
خدمات مالی، بانکداری سرمایه گذاری و خدمات جانبی به غیر از بیمه و حقوق بازنشستگی	۰	۰	۰	۴۶۹,۱۰۰,۳۳۸	۱۰۰,۴۴۵	۴۳,۹۴۱,۸۵۱	۰	۰	۰	۰
خدمات بیمه و مستمری، بیمه اتکایی، خدمات جانبی بیمه و مقرری بازنشستگی به جز تامین اج	۰	۰	۰	۰	۴۶,۲۳۹,۸۳۳	۰	۰	۰	۰	۰
خدمات اجاره واحدهای مسکونی شخصی	۰	۰	۰	۰	۰	۰	۱,۴۱۲,۵۳۸,۹۸۸	۰	۰	۰
خدمات واحدهای مسکونی اجاری	۰	۳۴,۸۴۹	۰	۳,۵۷۹	۶,۰۶۷	۰	۰	۴۷۰,۵۲۷,۵۴۱	۰	۰
خدمات واحدهای غیر مسکونی اجاری	۲۸۴,۵۳۶	۹۳۰,۰۴۷	۳۲۲,۰۹۳	۳۷۴,۵۹۶	۲۴,۲۶۸	۱,۷۴۶,۸۶۰	۰	۰	۲۴۱,۲۱۳,۹۵۵	۲۶۳,۰۳۹
خدمات معاملات ملکی (مستغلات)	۰	۰	۰	۷۳,۲۸۷	۰	۰	۰	۰	۰	۲۹,۳۰۸,۸۵۶
خدمات کرایه ماشین آلات و تجهیزات بدون متصدی و کالاهای شخصی و خانگی	۵,۶۰۰,۹۶۷	۲۳,۲۳۲	۴,۰۹۶	۰	۰	۰	۰	۰	۰	۰
خدمات تحقیق و توسعه	۰	۰	۰	۰	۰	۰	۰	۰	۰	۰
خدمات مشاوره حقوقی و حسابداری، سایر خدمات تخصصی و فنی	۱۳۹,۰۷۹	۰	۵۳۳,۲۵۶	۱۴۰	۰	۱۸۰,۰۴۵	۰	۰	۰	۱۴,۴۲۲
خدمات دامپزشکی	۰	۰	۰	۰	۰	۰	۰	۰	۰	۰
خدمات تبلیغات و بازاریابی	۰	۰	۱۰,۴۶۵,۵۹۷	۰	۰	۰	۰	۰	۰	۰
خدمات مخابراتی و اینترنتی	۲۹,۴۷۱	۲۵۷,۸۲۱,۵۸۹	۱,۷۸۹,۵۴۴	۴۴۵,۰۴۲	۰	۰	۰	۰	۰	۰
خدمات محتوای آنلاین، خبرگزاری ها، کتابخانه ها، پخش برنامه های رادیو تلویزیون	۰	۰	۲۵,۹۷۹,۵۲۰	۰	۰	۰	۰	۰	۰	۰
خدمات سرویس و تعمیر و نصب، نظافت و سایر خدمات پشتیبانی، تولیدی و انتشاراتی	۷,۷۱۹,۱۷۱	۸۷۸,۲۰۸	۵,۶۸۸,۲۷۶	۱۰,۳۳۶	۰	۱۳,۰۳۰	۰	۰	۰	۶۲,۵۶۴
خدمات اداری دولت (امور عمومی)	۰	۰	۰	۰	۰	۰	۰	۰	۰	۰
خدمات دفاعی و انتظامی (خدمات دفاعی دولت به کل جامعه)	۰	۰	۰	۰	۰	۰	۰	۰	۰	۰
خدمات تامین اجتماعی اجباری	۰	۰	۰	۰	۰	۰	۰	۰	۰	۰
خدمات آموزش پیش دبستانی، ابتدایی خصوصی	۰	۰	۰	۰	۰	۰	۰	۰	۰	۰
خدمات آموزش پیش دبستانی، ابتدایی دولتی	۰	۰	۰	۰	۰	۰	۰	۰	۰	۰

جدول عرضه اقتصاد ایران سال ۱۳۹۵
به قیمت پایه
(۱۳۰محصول در ۸۹ فعالیت)
(میلیون ریال)

عنوان فعالیت	تحقیق و توسعه علمی	فعالیت های حقوقی و مهندسی	فعالیت دامپزشکی	فعالیت اجاره داری	سایر فعالیت های پشتیبانی	اداره امور عمومی	خدمات شهری	دفاع و امنیت	فعالیت های تامین اجتماعی اجباری	آموزش زیر دیپلم (پیش دبستان، ابتدایی و متوسطه) دولتی
عنوان کالا و خدمت	۷۱	۷۲	۷۳	۷۴	۷۵	۷۶	۷۷	۷۸	۷۹	۸۰
خدمات ارائه جا به مسافران (هتل ها و سایر اقامتگاهها)	۱,۰۳۱,۹۳۶	۰	۰	۵,۹۵۳	۱,۷۷۹,۰۵۱	۰	۰	۰	۰	۰
خدمات ارائه غذا و نوشیدنی (رستوران ها و محل های صرف غذا و نوشیدنی)	۰	۰	۰	۷۸,۵۳۳	۱۰۵,۶۰۶	۵۰۵,۵۸۶	۰	۲,۸۶۹,۹۵۵	۰	۲,۷۷۷,۵۱۷
خدمات حمل و نقل جاده ای مسافر	۰	۰	۰	۰	۰	۰	۰	۰	۰	۰
خدمات حمل و نقل جاده ای بار	۰	۰	۴,۷۴۷	۰	۰	۰	۰	۰	۰	۰
خدمات حمل و نقل ریلی مسافر	۰	۰	۰	۰	۰	۰	۰	۰	۰	۰
خدمات حمل و نقل ریلی بار	۰	۰	۰	۰	۰	۰	۰	۰	۰	۰
خدمات انتقال از طریق خط لوله	۰	۰	۰	۰	۰	۰	۰	۰	۰	۰
خدمات حمل و نقل دریایی	۰	۰	۰	۰	۰	۰	۰	۰	۰	۰
خدمات حمل و نقل هوایی و فضایی	۰	۰	۰	۰	۰	۰	۰	۰	۰	۰
خدمات پشتیبانی حمل و نقل (جابجایی بار، انبارداری، پایانه، پارکینگ و یدک کش)	۰	۹۶۵,۶۹۹	۰	۰	۰	۰	۰	۰	۰	۰
خدمات پست و پیک	۰	۰	۰	۰	۰	۰	۰	۰	۰	۰
خدمات مالی، بانکداری سرمایه گذاری و خدمات جانبی به غیر از بیمه و حقوق بازنشستگی	۰	۰	۰	۰	۰	۰	۰	۰	۰	۰
خدمات بیمه و مستمری، بیمه اتکایی، خدمات جانبی بیمه و مقرری بازنشستگی به جز تامین اج	۰	۰	۰	۰	۰	۰	۰	۰	۰	۰
خدمات اجاره واحدهای مسکونی شخصی	۰	۰	۰	۰	۰	۰	۰	۰	۰	۰
خدمات واحدهای مسکونی اجاری	۰	۰	۰	۰	۰	۰	۰	۰	۰	۰
خدمات واحدهای غیر مسکونی اجاری	۰	۵,۱۵۵,۴۶۷	۰	۹,۱۲۰	۰	۰	۰	۰	۰	۰
خدمات معاملات ملکی (مستغلات)	۰	۰	۰	۰	۰	۰	۰	۰	۰	۰
خدمات کرایه ماشین آلات و تجهیزات بدون متصدی و کالاهای شخصی و خانگی	۲۷,۶۷۷	۷۳,۸۰۸	۰	۱۱,۰۶۰,۸۷۲	۰	۰	۰	۰	۰	۰
خدمات تحقیق و توسعه	۴۳,۷۱۲,۶۱۹	۰	۰	۰	۰	۱۸,۷۰۶,۵۰۹	۰	۴,۶۶۹,۶۳۷	۰	۰
خدمات مشاوره حقوقی و حسابداری، سایر خدمات تخصصی و فنی	۲,۷۱۸,۱۱۳	۱۱۵,۰۷۸,۳۸۳	۰	۰	۷۵۸,۳۶۲	۷۷,۲۶۹	۰	۰	۰	۰
خدمات دامپزشکی	۰	۰	۲,۵۴۲,۷۱۸	۰	۰	۱,۰۶۹,۵۶۲	۰	۰	۰	۰
خدمات تبلیغات و بازاریابی	۰	۳۹,۱۸۴,۷۲۰	۰	۰	۰	۰	۰	۰	۰	۰
خدمات مخابراتی و اینترنتی	۰	۰	۰	۰	۷۳۶	۰	۰	۰	۰	۰
خدمات محتوای آنلاین، خبرگزاری ها، کتابخانه ها، پخش برنامه های رادیو تلویزیون	۰	۰	۰	۰	۰	۰	۰	۰	۰	۰
خدمات سرویس و تعمیر و نصب، نظافت و سایر خدمات پشتیبانی، تولیدی و انتشاراتی	۰	۸۴۹,۳۲۱	۴,۴۴۹	۵۲,۱۵۹	۷۷,۰۸۸,۰۱۷	۳۶۶,۰۷۸	۰	۰	۰	۱۰,۷۲۸
خدمات اداری دولت (امور عمومی)	۰	۰	۰	۰	۰	۸۶۳,۵۷۹,۳۱۶	۱۵۳,۸۴۳,۴۸۱	۰	۰	۰
خدمات دفاعی و انتظامی (خدمات دفاعی دولت به کل جامعه)	۰	۰	۰	۰	۰	۰	۰	۴۴۶,۴۷۶,۰۹۲	۰	۰
خدمات تامین اجتماعی اجباری	۰	۰	۰	۰	۰	۰	۰	۰	۱۰۷,۸۵۲,۰۰۰	۰
خدمات آموزش پیش دبستانی، ابتدایی خصوصی	۰	۰	۰	۰	۰	۰	۰	۰	۰	۰
خدمات آموزش پیش دبستانی، ابتدایی دولتی	۰	۰	۰	۰	۰	۰	۰	۰	۰	۱۳۳,۳۹۶,۶۵۶

جدول عرضه اقتصاد ایران سال ۱۳۹۵
به قیمت پایه
(۱۳۰محصول در ۸۹ فعالیت)
(میلیون ریال)

عنوان فعالیت	آموزش زیر دیپلم (پیش دبستانی، ابتدایی و متوسطه) خصوصی	آموزش عالی دولتی	آموزش عالی خصوصی	سایر آموزش ها	بهداشت عمومی	بهداشت خصوصی	مددکاری اجتماعی	فعالیت های سرگرمی، فرهنگی، تفریحی و ورزشی	سایر فعالیت های خدماتی و شخصی خانگی	جمع ستانده به قیمت های پایه
شماره	۸۱	۸۲	۸۳	۸۴	۸۵	۸۶	۸۷	۸۸	۸۹	
عنوان کالا و خدمت										
خدمات ارائه جا به مسافران (هتل ها و سایر اقامتگاهها)	۰	۰	۰	۰	۳۶,۷۴۲	۲۲,۳۱۷	۴,۱۴۸	۶۵,۸۹۲	۸,۵۲۱	۲۸,۰۳۸,۱۹۹
خدمات ارائه غذا و نوشیدنی (رستوران ها و محل های صرف غذا و نوشیدنی)	۲۳۲,۶۴۱	۱,۵۵۴,۳۲۹	۳,۷۵۴,۴۹۱	۱۲,۵۴۳	۴۸۲,۲۶۲	۸۵,۸۰۷	۴۴,۴۱۰	۳۵۸,۰۲۰	۴۰,۹۱۰	۲۰۴,۹۲۷,۹۸۰
خدمات حمل و نقل جاده ای مسافر	۳,۸۸۳,۳۴۶	۰	۱,۳۵۵,۱۵۰	۹۴,۲۹۶	۰	۰	۰	۰	۱۲۸,۵۳۲	۲۹۲,۴۳۰,۰۸۴
خدمات حمل و نقل جاده ای بار	۰	۰	۰	۰	۰	۰	۰	۰	۱۲۱,۴۱۶	۹۱۳,۳۹۲,۰۲۶
خدمات حمل و نقل ریلی مسافر	۰	۰	۰	۰	۰	۰	۰	۰	۰	۵,۸۳۸,۳۱۱
خدمات حمل و نقل ریلی بار	۰	۰	۰	۰	۰	۰	۰	۰	۰	۴۱,۶۴۴,۳۳۵
خدمات انتقال از طریق خط لوله	۰	۰	۰	۰	۰	۰	۰	۰	۰	۱۳,۹۶۵,۵۱۹
خدمات حمل و نقل دریایی	۰	۰	۰	۰	۰	۰	۰	۰	۰	۷۰,۵۱۷,۳۶۷
خدمات حمل و نقل هوایی و فضایی	۰	۰	۰	۰	۰	۰	۰	۰	۰	۶۲,۶۰۰,۲۵۶
خدمات پشتیبانی حمل و نقل (جابجایی بار، انبارداری، پایانه، پارکینگ و یدک کش)	۰	۰	۰	۰	۱,۸۴۱	۱۲,۵۷۳	۵۸۷,۰۸۹	۲,۴۸۷	۲۳,۲۲۸	۲۲۹,۹۷۸,۹۵۷
خدمات پست و پیک	۰	۰	۰	۰	۰	۰	۰	۰	۰	۱۹,۰۶۰,۵۱۵
خدمات مالی، بانکداری سرمایه گذاری و خدمات جانبی به غیر از بیمه و حقوق بازنشستگی	۰	۰	۰	۰	۰	۰	۰	۰	۰	۵۱۳,۱۴۲,۶۳۴
خدمات بیمه و مستمری، بیمه انکایی، خدمات جانبی بیمه و مقرری بازنشستگی به جز تامین اج	۰	۰	۰	۰	۰	۰	۰	۰	۰	۴۶,۲۳۹,۸۳۳
خدمات اجاره واحدهای مسکونی شخصی	۰	۰	۰	۰	۰	۰	۰	۰	۰	۱,۴۱۲,۵۳۸,۹۸۸
خدمات واحدهای مسکونی اجاری	۰	۰	۰	۰	۰	۰	۰	۰	۰	۴۷۱,۱۰۲,۵۶۶
خدمات واحدهای غیر مسکونی اجاری	۰	۰	۲,۱۲۳,۰۰۱	۰	۵۷۵,۵۲۹	۴۰۸,۷۴۲	۱۳,۶۴۳	۲۴۹,۶۰۳	۱۸۳,۲۸۱	۲۷۰,۹۹۱,۱۹۲
خدمات معاملات ملکی (مستغلات)	۰	۰	۰	۰	۰	۰	۰	۰	۰	۲۹,۳۸۲,۱۴۳
خدمات کرایه ماشین آلات و تجهیزات بدون متصدی و کالاهای شخصی و خانگی	۰	۰	۱۱۹,۰۵۵	۱۰۵,۱۱۷	۰	۰	۰	۱,۳۵۸,۶۳۵	۷۷۷,۲۱۴	۲۸,۶۵۴,۴۵۵
خدمات تحقیق و توسعه	۰	۲۲,۳۳۳,۴۵۹	۵۵۶,۵۴۹	۰	۱۱,۷۵۲,۵۰۱	۰	۰	۰	۰	۱۰۶,۷۴۰,۲۱۹
خدمات مشاوره حقوقی و حسابداری، سایر خدمات تخصصی و فنی	۰	۰	۱,۳۰۵,۵۶۳	۰	۱۶۸,۳۲۳	۷۱,۵۱۴	۱۵۶,۴۶۹	۰	۸,۰۴۱,۰۹۷	۱۴۸,۹۸۴,۳۸۴
خدمات دامپزشکی	۰	۰	۰	۰	۰	۰	۰	۰	۰	۳,۶۱۲,۲۸۰
خدمات تبلیغات و بازاریابی	۰	۰	۰	۰	۰	۰	۰	۰	۰	۵۳,۷۰۲,۳۳۳
خدمات مخابراتی و اینترنتی	۰	۰	۰	۰	۱۹,۳۵۷	۴,۱۲۹	۱۰,۷۰۶	۳۷,۸۰۵	۱۳۸,۷۸۱	۲۶۵,۲۵۶,۰۸۷
خدمات محتوای آنلاین، خبرگزاری ها، کتابخانه ها، پخش برنامه های رادیو تلویزیون	۰	۰	۰	۰	۰	۰	۰	۴۱۰,۲۱۲	۰	۲۶,۳۸۹,۷۳۲
خدمات سرویس و تعمیر و نصب، نظافت و سایر خدمات پشتیبانی، تولیدی و انتشاراتی	۲۹,۸۰۸	۱۳۷,۲۰۹	۴۲۳,۹۴۸	۶۷۵,۷۰۶	۳۶,۴۱۴	۶۱۴,۲۱۰	۳۱۸,۲۷۷	۱۳۷,۷۳۹	۲۵,۵۳۵,۵۳۵	۴۸۱,۰۱۲,۷۶۷
خدمات اداری دولت (امور عمومی)	۰	۰	۰	۰	۰	۰	۰	۰	۰	۱,۰۱۸,۷۱۰,۹۱۵
خدمات دفاعی و انتظامی (خدمات دفاعی دولت به کل جامعه)	۰	۰	۰	۰	۰	۰	۰	۰	۰	۴۴۶,۴۷۶,۰۹۲
خدمات تامین اجتماعی اجباری	۰	۰	۰	۰	۰	۰	۰	۰	۰	۱۰۷,۸۵۲,۰۰۰
خدمات آموزش پیش دبستانی، ابتدایی خصوصی	۱۶,۸۳۳,۵۱۴	۰	۰	۰	۰	۰	۰	۰	۰	۱۶,۸۳۳,۵۱۴
خدمات آموزش پیش دبستانی، ابتدایی دولتی	۰	۰	۰	۰	۰	۰	۰	۰	۰	۱۳۳,۳۹۶,۶۵۶

جدول عرضه اقتصاد ایران سال ۱۳۹۵
به قیمت پایه
(۱۳۰محصول در ۸۹ فعالیت)
(میلیون ریال)

عنوان فعالیت	واردات کالاها و خدمات	عرضه کل به قیمت های پایه	خالص مالیات بر محصول	حاشیه های حمل و نقل و بازرگانی	عرضه کل به قیمت های خریداران
شماره					
عنوان کالا و خدمت					
۹۱ خدمات ارائه جا به مسافران (هتل ها و سایر اقامتگاهها)	۴۰,۴۱۱,۶۴۰	۶۸,۴۴۹,۸۳۹	۶۶۳,۶۲۷	۰	۶۹,۱۱۳,۴۶۶
۹۲ خدمات ارائه غذا و نوشیدنی (رستوران ها و محل های صرف غذا و نوشیدنی)	۸۲,۱۱۷,۹۱۶	۲۸۷,۰۴۵,۸۹۶	۸,۱۳۶,۹۸۸	۰	۲۹۵,۱۸۲,۸۸۴
۹۳ خدمات حمل و نقل جاده ای مسافر	۲,۷۶۲,۵۶۴	۲۹۵,۱۹۲,۶۴۸	-۱۳,۵۰۱,۶۳۸	۰	۲۸۱,۶۹۱,۰۱۰
۹۴ خدمات حمل و نقل جاده ای بار	۴,۱۹۹,۰۰۹	۹۱۷,۵۹۱,۰۳۵	۴,۱۵۵,۰۲۱	-۷۲۴,۵۸۱,۱۰۶	۱۹۷,۱۶۴,۹۵۰
۹۵ خدمات حمل و نقل ریلی مسافر	۹۳۲,۵۷۶	۶,۷۷۰,۸۸۷	۳۴,۴۳۹	۰	۶,۸۰۵,۳۲۶
۹۶ خدمات حمل و نقل ریلی بار	۰	۴۱,۶۴۴,۳۳۵	۲۰۱,۳۸۷	-۲۸,۶۵۷,۱۷۷	۱۳,۱۸۸,۵۴۵
۹۷ خدمات انتقال از طریق خط لوله	۰	۱۳,۹۶۵,۵۱۹	۰	۰	۱۳,۹۶۵,۵۱۹
۹۸ خدمات حمل و نقل دریایی	۳۶,۹۰۵,۸۰۶	۱۰۷,۴۲۳,۱۷۳	۲۹۹,۴۵۸	-۱۶,۸۳۴,۴۷۵	۹۰,۸۸۸,۱۵۵
۹۹ خدمات حمل و نقل هوایی و فضایی	۷۷,۹۷۱,۴۴۴	۱۴۰,۵۷۱,۷۰۰	۱,۳۵۴,۸۲۴	-۳,۹۴۸,۵۴۲	۱۳۷,۹۷۷,۹۸۲
۱۰۰ خدمات پشتیبانی حمل و نقل (جابجایی بار، انبارداری، پایانه، پارکینگ و یدک کش)	۲۹,۱۷۹,۳۴۱	۲۵۹,۱۵۸,۲۹۸	۱,۲۵۹,۶۱۲	-۱۵۰,۹۹۶,۳۳۶	۱۰۹,۴۲۱,۵۷۵
۱۰۱ خدمات پست و پیک	۱۱۵,۰۸۵	۱۹,۱۷۵,۶۰۰	۱۹۰,۳۶۱	۰	۱۹,۳۶۵,۹۶۱
۱۰۲ خدمات مالی، بانکداری سرمایه گذاری و خدمات جانبی به غیر از بیمه و حقوق بازنشستگی	۱۳,۶۷۴,۶۶۸	۵۲۶,۸۱۷,۳۰۲	۲,۹۹۹,۴۴۱	۰	۵۲۹,۸۱۶,۷۴۳
۱۰۳ خدمات بیمه و مستمری، بیمه انکایی، خدمات جانبی بیمه و مقرری بازنشستگی به جز تامین اج	۱,۲۴۸,۷۵۲	۴۷,۴۸۸,۵۸۴	۱,۰۴۹,۶۵۷	۰	۴۸,۵۳۸,۲۴۱
۱۰۴ خدمات اجاره واحدهای مسکونی شخصی	۰	۱,۴۱۲,۵۳۸,۹۸۸	۸,۱۰۴,۰۶۵	۰	۱,۴۲۰,۶۴۳,۰۵۴
۱۰۵ خدمات واحدهای مسکونی اجاری	۰	۴۷۱,۱۰۲,۵۶۶	۲,۷۰۲,۸۲۵	۰	۴۷۳,۸۰۵,۳۹۲
۱۰۶ خدمات واحدهای غیر مسکونی اجاری	۰	۲۷۰,۹۹۱,۱۹۲	۱,۵۵۴,۷۴۰	۰	۲۷۲,۵۴۵,۹۳۱
۱۰۷ خدمات معاملات ملکی (مستغلات)	۰	۲۹,۳۸۲,۱۴۳	۵۷۳,۷۳۴	۰	۲۹,۹۵۵,۸۷۶
۱۰۸ خدمات کرایه ماشین آلات و تجهیزات بدون متصدی و کالاهای شخصی و خانگی	۴,۵۵۸,۲۲۳	۳۳,۲۱۲,۶۷۸	۲۸۳,۹۸۶	۰	۳۳,۴۹۶,۶۶۴
۱۰۹ خدمات تحقیق و توسعه	۴۱۹,۶۰۵	۱۰۷,۱۵۹,۸۲۴	۰	۰	۱۰۷,۱۵۹,۸۲۴
۱۱۰ خدمات مشاوره حقوقی و حسابداری، سایر خدمات تخصصی و فنی	۱۴,۰۹۲,۸۵۵	۱۶۳,۰۷۷,۲۳۹	۳,۰۶۰,۸۰۳	۰	۱۶۶,۱۳۸,۰۴۲
۱۱۱ خدمات دامپزشکی	۰	۳,۶۱۲,۲۸۰	۳۲,۳۹۵	۰	۳,۶۴۴,۶۷۵
۱۱۲ خدمات تبلیغات و بازاریابی	۵,۲۴۷,۳۷۱	۵۸,۹۴۹,۷۰۴	۳۲۴,۲۸۴	۰	۵۹,۲۷۳,۹۸۷
۱۱۳ خدمات مخابراتی و اینترنتی	۴,۵۵۵,۳۳۲	۲۶۹,۸۱۱,۴۱۸	۱۰,۷۴۵,۹۰۳	۰	۲۸۰,۵۵۷,۳۲۱
۱۱۴ خدمات محتوای آنلاین، خبرگزاری ها، کتابخانه ها، پخش برنامه های رادیو تلویزیون	۹۴۲,۰۳۳	۲۷,۳۳۱,۷۶۵	۳۳,۸۷۹	۰	۲۷,۳۶۵,۶۴۴
۱۱۵ خدمات سرویس و تعمیر و نصب، نظافت و سایر خدمات پشتیبانی، تولیدی و انتشاراتی	۲۹,۰۱۴,۹۱۸	۵۱۰,۰۲۷,۶۸۵	۸,۹۸۲,۲۴۵	۰	۵۱۹,۰۰۹,۹۳۰
۱۱۶ خدمات اداری دولت (امور عمومی)	۱۲,۹۸۳,۳۵۵	۱,۰۳۱,۶۹۴,۲۷۰	۵۰۵,۳۱۲	۰	۱,۰۳۲,۱۹۹,۵۸۲
۱۱۷ خدمات دفاعی و انتظامی (خدمات دفاعی دولت به کل جامعه)	۱۴,۸۹۰,۱۹۴	۴۶۱,۳۶۶,۲۸۶	۲,۸۶۹,۲۳۰	۰	۴۶۴,۲۳۵,۵۱۷
۱۱۸ خدمات تامین اجتماعی اجباری	۰	۱۰۷,۸۵۲,۰۰۰	۰	۰	۱۰۷,۸۵۲,۰۰۰
۱۱۹ خدمات آموزش پیش دبستانی، ابتدایی خصوصی	۰	۱۶,۸۳۳,۵۱۴	۹۶,۵۷۸	۰	۱۶,۹۳۰,۰۹۲
۱۲۰ خدمات آموزش پیش دبستانی، ابتدایی دولتی	۰	۱۳۳,۳۹۶,۶۵۶	-۴۱۶,۴۲۴	۰	۱۳۲,۹۸۰,۲۳۲

جدول عرضه اقتصاد ایران سال ۱۳۹۵ به قیمت پایه (۱۳۰محصول در ۸۹ فعالیت) (میلیون ریال)	عنوان فعالیت	کاشت محصولات (زراعت و باغداری)	پرورش حیوانات	جنگلداری و بریدن درختان	ماهیگیری و آبزی پروری	استخراج نفت خام و گاز طبیعی	استخراج زغال سنگ و زغال قهوه ای	استخراج کانه های فلزی	استخراج سایر معادن	فرآوری و نگهداری گوشت، ماهی، میوه و سبزیجات	تولید روغنها و چربیهای گیاهی و حیوانی
عنوان کالا و خدمت	شماره	۱	۲	۳	۴	۵	۶	۷	۸	۹	۱۰
خدمات آموزش متوسطه خصوصی	۱۲۱	۰	۰	۰	۰	۰	۰	۰	۰	۰	۰
خدمات آموزش متوسط دولتی	۱۲۲	۰	۰	۰	۰	۰	۰	۰	۰	۰	۰
خدمات آموزش عالی خصوصی	۱۲۳	۰	۰	۰	۰	۰	۰	۰	۰	۰	۰
خدمات آموزش عالی دولتی	۱۲۴	۰	۰	۰	۰	۰	۰	۰	۰	۰	۰
خدمات آموزش دوره های آمادگی، سایر خدمات آموزشی و پشتیبانی آموزشی	۱۲۵	۰	۰	۰	۰	۰	۰	۰	۰	۳۷	۰
خدمات بهداشت، سلامت و مراقبت اجتماعی	۱۲۶	۰	۰	۰	۰	۰	۰	۰	۰	۰	۰
خدمات انتقال و تصفیه فاضلاب و دفع پسماند و تخلیه چاه	۱۲۷	۰	۰	۰	۰	۰	۰	۰	۰	۰	۰
خدمات سازمان های عضویتی و مذهبی و سیاسی	۱۲۸	۰	۰	۰	۰	۰	۰	۰	۰	۰	۰
خدمات تفریحی ، فرهنگی ، ورزشی	۱۲۹	۰	۰	۰	۰	۰	۰	۰	۰	۰	۰
سایر خدمات شخصی خانگی و نهادهای برون مرزی	۱۳۰	۰	۰	۰	۰	۰	۰	۰	۰	۰	۰
جمع		۱,۳۲۳,۸۵۶,۴۴۴	۷۲۰,۱۱۴,۹۵۷	۶,۴۷۰,۸۲۹	۱۱۱,۱۰۲,۹۰۵	۱,۷۲۴,۴۲۱,۷۸۸	۶,۲۹۴,۸۲۲	۱۲۷,۶۴۳,۱۷۹	۳۵,۵۰۳,۳۴۲	۲۴۷,۴۶۸,۵۱۲	۹۷,۸۹۰,۱۹۹

جدول عرضه اقتصاد ایران سال ۱۳۹۵ به قیمت پایه (۱۳۰محصول در ۸۹ فعالیت) (میلیون ریال)	عنوان فعالیت	تولید فراورده های لبنی، آسیاب غلات (دانه آسیاب شده)، نشاسته و فراورده های نشاسته ای	تولید سایر فرآورده های غذایی و غذای آماده برای حیوانات	تولید انواع آشامیدنی ها	تولید فرآورده های توتون و تنباکو (سیگار)	تولید منسوجات	تولید قالی و قالیچه	تولید پوشاک	تولید چرم و فرآورده های وابسته بجز کفش	تولید کفش و پاپوش	تولید چوب و فراورده های چوب و کالاها از حصیر و مواد حصیربافی چوب پنبه، به جز مبلمان؛ تولید
عنوان کالا و خدمت	شماره	۱۱	۱۲	۱۳	۱۴	۱۵	۱۶	۱۷	۱۸	۱۹	۲۰
خدمات آموزش متوسطه خصوصی	۱۲۱	۰	۰	۰	۰	۰	۰	۰	۰	۰	۰
خدمات آموزش متوسط دولتی	۱۲۲	۰	۰	۰	۰	۰	۰	۰	۰	۰	۰
خدمات آموزش عالی خصوصی	۱۲۳	۰	۰	۰	۰	۰	۰	۰	۰	۰	۰
خدمات آموزش عالی دولتی	۱۲۴	۰	۰	۰	۰	۰	۰	۰	۰	۰	۰
خدمات آموزش دوره های آمادگی، سایر خدمات آموزشی و پشتیبانی آموزشی	۱۲۵	۶۳۳	۰	۰	۰	۰	۳۷	۰	۰	۰	۰
خدمات بهداشت، سلامت و مراقبت اجتماعی	۱۲۶	۰	۰	۰	۰	۰	۰	۰	۰	۰	۰
خدمات انتقال و تصفیه فاضلاب و دفع پسماند و تخلیه چاه	۱۲۷	۰	۰	۰	۰	۰	۰	۰	۰	۰	۰
خدمات سازمان های عضویتی و مذهبی و سیاسی	۱۲۸	۰	۰	۰	۰	۰	۰	۰	۰	۰	۰
خدمات تفریحی ، فرهنگی ، ورزشی	۱۲۹	۰	۰	۰	۰	۰	۰	۰	۰	۰	۰
سایر خدمات شخصی خانگی و نهادهای برون مرزی	۱۳۰	۰	۰	۰	۰	۰	۰	۰	۰	۰	۰
جمع		۲۷۹,۴۸۱,۸۱۱	۳۰۴,۱۳۸,۲۵۷	۳۸,۷۳۱,۲۰۵	۵,۹۳۳,۷۳۴	۹۳,۳۴۵,۲۱۱	۴۴,۶۲۲,۵۸۰	۸۶,۷۳۵,۱۲۴	۲۶,۸۳۷,۷۸۰	۲۹,۷۵۳,۶۵۵	۱۲۹,۳۴۸,۶۳۵

جدول عرضه اقتصاد ایران سال ۱۳۹۵
به قیمت پایه
(۱۳۰محصول در ۸۹ فعالیت)
(میلیون ریال)

عنوان فعالیت	تولیدکاغذ و فرآورده های کاغذی	چاپ و تکثیر رسانه های ضبط شده	تولید فراورده های نفتی (پالایشگاه ها)	تولید سایر فرآورده های حاصل از تصفیه نفت (غیر پالایشگاه ها)	تولید مواد شیمیایی و فرآورده های شیمیایی	تولید داروها و فرآورده های دارویی شیمیایی و گیاهی	تولید فرآورده های لاستیکی و پلاستیکی	تولید شیشه و محصولات شیشه ای	تولید محصولات کانی غیر فلزی طبقه بندی نشده در جای دیگر	تولید آهن و فولاد پایه
عنوان کالا و خدمت / شماره	۲۱	۲۲	۲۳	۲۴	۲۵	۲۶	۲۷	۲۸	۲۹	۳۰
خدمات آموزش متوسطه خصوصی ۱۲۱	۰	۰	۰	۰	۰	۰	۰	۰	۰	۰
خدمات آموزش متوسط دولتی ۱۲۲	۰	۰	۰	۰	۰	۰	۰	۰	۰	۰
خدمات آموزش عالی خصوصی ۱۲۳	۰	۰	۰	۰	۰	۰	۰	۰	۰	۰
خدمات آموزش عالی دولتی ۱۲۴	۰	۰	۰	۰	۰	۰	۰	۰	۰	۰
خدمات آموزش دوره های آمادگی، سایر خدمات آموزشی و پشتیبانی آموزشی ۱۲۵	۵,۳۱۸	۰	۲۳,۳۴۱	۰	۲۲۵	۰	۰	۰	۴	۰
خدمات بهداشت، سلامت و مراقبت اجتماعی ۱۲۶	۰	۰	۰	۰	۰	۰	۰	۰	۰	۰
خدمات انتقال و تصفیه فاضلاب و دفع پسماند و تخلیه چاه ۱۲۷	۰	۰	۰	۰	۰	۰	۰	۰	۰	۰
خدمات سازمان های عضویتی و مذهبی و سیاسی ۱۲۸	۰	۰	۰	۰	۰	۰	۰	۰	۰	۰
خدمات تفریحی ، فرهنگی ، ورزشی ۱۲۹	۰	۰	۰	۰	۰	۰	۰	۰	۰	۰
سایر خدمات شخصی خانگی و نهادهای برون مرزی ۱۳۰	۰	۰	۰	۰	۰	۰	۰	۰	۰	۰
جمع	۷۷,۸۱۷,۸۲۰	۴۱,۷۶۰,۶۳۰	۵۶۳,۱۱۹,۰۲۸	۸۲,۷۶۹,۲۷۰	۹۰۱,۷۱۲,۸۰۶	۱۱۷,۷۸۶,۹۰۷	۲۶۳,۸۸۰,۱۹۳	۶۲,۵۵۳,۱۶۵	۳۱۷,۶۱۸,۷۹۷	۵۳۶,۵۵۱,۲۷۰

جدول عرضه اقتصاد ایران سال ۱۳۹۵ به قیمت پایه (۱۳۰محصول در ۸۹ فعالیت) (میلیون ریال)	عنوان فعالیت	تولید محصولات اساسی مس و آلومینیوم	تولید سایر فلزات اساسی و ریخته گری	تولید محصولات فلزی ساخته شده، به جز ماشین آلات و تجهیزات	تولید محصولات الکترونیکی و نوری	تولید تجهیزات برقی	تولید ماشین آلات و تجهیزات طبقه بندی نشده در جای دیگر	تولید وسایل نقلیه موتوری، تریلر و نیم تریلر	تولید سایر تجهیزات حمل و نقل	تولید مبلمان	تولید سایر مصنوعات
عنوان کالا و خدمت	شماره	۳۱	۳۲	۳۳	۳۴	۳۵	۳۶	۳۷	۳۸	۳۹	۴۰
خدمات آموزش متوسطه خصوصی	۱۲۱	۰	۰	۰	۰	۰	۰	۰	۰	۰	۰
خدمات آموزش متوسط دولتی	۱۲۲	۰	۰	۰	۰	۰	۰	۰	۰	۰	۰
خدمات آموزش عالی خصوصی	۱۲۳	۰	۰	۰	۰	۰	۰	۰	۰	۰	۰
خدمات آموزش عالی دولتی	۱۲۴	۰	۰	۰	۰	۰	۰	۰	۰	۰	۰
خدمات آموزش دوره های آمادگی، سایر خدمات آموزشی و پشتیبانی آموزشی	۱۲۵	۰	۰	۳۴,۵۰۵	۱۷,۷۴۹	۰	۳۱,۴۸۸	۲۰	۰	۲۱۰	۱۹۰
خدمات بهداشت، سلامت و مراقبت اجتماعی	۱۲۶	۰	۰	۰	۰	۰	۰	۰	۰	۰	۰
خدمات انتقال و تصفیه فاضلاب و دفع پسماند و تخلیه چاه	۱۲۷	۰	۰	۰	۰	۰	۰	۰	۰	۰	۰
خدمات سازمان های عضویتی و مذهبی و سیاسی	۱۲۸	۰	۰	۰	۰	۰	۰	۰	۰	۰	۰
خدمات تفریحی ، فرهنگی ، ورزشی	۱۲۹	۰	۰	۰	۰	۰	۰	۰	۰	۰	۰
سایر خدمات شخصی خانگی و نهادهای برون مرزی	۱۳۰	۰	۰	۰	۰	۰	۰	۰	۰	۰	۰
جمع		۱۵۵,۸۱۶,۲۷۰	۱۶,۳۸۴,۳۱۳	۳۶۵,۵۴۳,۳۲۴	۳۰,۰۶۵,۶۱۴	۱۶۸,۴۹۹,۷۲۸	۱۴۱,۷۰۱,۴۰۴	۶۹۳,۷۶۳,۵۷۲	۵۷,۳۳۳,۹۰۷	۸۶,۱۷۰,۰۹۴	۳۵,۶۸۷,۵۶۵

جدول عرضه اقتصاد ایران سال ۱۳۹۵
به قیمت پایه
(۱۳۰محصول در ۸۹ فعالیت)
(میلیون ریال)

عنوان فعالیت	تعمیر و نصب ماشین آلات و تجهیزات	تولید، انتقال و توزیع برق	تولید گاز؛ توزیع سوختهای گازی از طریق شاه لوله	جمع آوری، تصفیه و تامین آب	فاضلاب، فعالیت های جمع آوری، تصفیه و دفع پسماند؛ بازیافت مواد	ساختمان خصوصی	ساختمان دولتی	فروش، نگهداری و تعمیر وسایل نقلیه موتوری و موتور سیکلت	عمده فروشی و خرده فروشی	حمل و نقل ریلی مسافر
عنوان کالا و خدمت / شماره	۴۱	۴۲	۴۳	۴۴	۴۵	۴۶	۴۷	۴۸	۴۹	۵۰
خدمات آموزش متوسطه خصوصی ۱۲۱	۰	۰	۰	۰	۰	۰	۰	۰	۰	۰
خدمات آموزش متوسط دولتی ۱۲۲	۰	۰	۰	۰	۰	۰	۰	۰	۰	۰
خدمات آموزش عالی خصوصی ۱۲۳	۰	۰	۰	۰	۰	۰	۰	۰	۰	۰
خدمات آموزش عالی دولتی ۱۲۴	۰	۰	۰	۰	۰	۰	۰	۰	۰	۰
خدمات آموزش دوره های آمادگی، سایر خدمات آموزشی و پشتیبانی آموزشی ۱۲۵	۰	۱۷۰	۰	۰	۰	۰	۰	۰	۲۴۲,۴۵۴	۵,۱۷۳
خدمات بهداشت، سلامت و مراقبت اجتماعی ۱۲۶	۰	۰	۰	۰	۰	۰	۰	۰	۰	۰
خدمات انتقال و تصفیه فاضلاب و دفع پسماند و تخلیه چاه ۱۲۷	۰	۰	۰	۰	۳۳,۶۸۰,۸۱۱	۰	۰	۰	۰	۰
خدمات سازمان های عضویتی و مذهبی و سیاسی ۱۲۸	۰	۰	۰	۰	۰	۰	۰	۰	۰	۰
خدمات تفریحی ، فرهنگی ، ورزشی ۱۲۹	۰	۲۲۱,۹۹۷	۰	۰	۰	۰	۰	۰	۰	۰
سایر خدمات شخصی خانگی و نهادهای برون مرزی ۱۳۰	۰	۰	۰	۰	۰	۰	۰	۰	۰	۰
جمع	۲۴,۳۵۹,۷۸۸	۱۹۵,۰۳۹,۹۵۷	۲۹۱,۰۹۳,۹۴۰	۵۰,۲۸۱,۵۸۲	۳۳,۶۸۶,۵۶۳	۱,۲۷۳,۳۵۶,۲۲۸	۶۹۶,۴۲۱,۰۸۸	۱۵۹,۹۷۰,۵۸۴	۱,۹۶۴,۹۴۶,۸۵۲	۶,۳۱۲,۸۶۶

جدول عرضه اقتصاد ایران سال ۱۳۹۵ به قیمت پایه (۱۳۰محصول در ۸۹ فعالیت) (میلیون ریال)	عنوان فعالیت	حمل و نقل ریلی بار	حمل و نقل جاده ای مسافر	حمل و نقل جاده ای بار	حمل و نقل از طریق خطوط لوله	حمل و نقل آبی	حمل و نقل هوایی	انبارداری و ذخیره سازی	فعالیت های پشتیبانی حمل و نقل	فعالیت های پست و پیک	فعالیت های خدماتی مربوط به تامین جا (هتل)
عنوان کالا و خدمت	شماره	۵۱	۵۲	۵۳	۵۴	۵۵	۵۶	۵۷	۵۸	۵۹	۶۰
خدمات آموزش متوسطه خصوصی	۱۲۱	۰	۰	۰	۰	۰	۰	۰	۰	۰	۰
خدمات آموزش متوسط دولتی	۱۲۲	۰	۰	۰	۰	۰	۰	۰	۰	۰	۰
خدمات آموزش عالی خصوصی	۱۲۳	۰	۰	۰	۰	۰	۰	۰	۰	۰	۰
خدمات آموزش عالی دولتی	۱۲۴	۰	۰	۰	۰	۰	۰	۰	۰	۰	۰
خدمات آموزش دوره های آمادگی، سایر خدمات آموزشی و پشتیبانی آموزشی	۱۲۵	۱۲,۱۹۶	۵۵,۸۲۹	۰	۰	۷۶,۰۸۸	۲۵,۶۱۹	۰	۰	۰	۰
خدمات بهداشت، سلامت و مراقبت اجتماعی	۱۲۶	۰	۰	۰	۰	۰	۰	۰	۰	۰	۰
خدمات انتقال و تصفیه فاضلاب و دفع پسماند و تخلیه چاه	۱۲۷	۰	۰	۰	۰	۰	۰	۰	۰	۰	۰
خدمات سازمان های عضویتی و مذهبی و سیاسی	۱۲۸	۰	۰	۰	۰	۰	۰	۰	۷,۴۹۶	۰	۱۴۶
خدمات تفریحی ، فرهنگی ، ورزشی	۱۲۹	۰	۰	۰	۰	۰	۰	۰	۲۴۸,۰۲۵	۰	۱۴۹,۰۳۶
سایر خدمات شخصی خانگی و نهادهای برون مرزی	۱۳۰	۰	۰	۰	۰	۰	۰	۰	۰	۰	۹
جمع		۴۶,۶۲۳,۷۱۵	۲۸۶,۹۹۵,۹۸۸	۹۹۲,۸۵۹,۴۹۶	۱۲,۸۶۶,۲۸۹	۷۱,۰۴۴,۸۶۲	۷۳,۶۲۳,۰۳۱	۶,۴۱۶,۷۸۱	۱۵۳,۵۲۳,۱۸۳	۱۹,۱۱۰,۲۰۸	۲۷,۷۶۶,۹۹۴

جدول عرضه اقتصاد ایران سال ۱۳۹۵ به قیمت پایه (۱۳۰محصول در ۸۹ فعالیت) (میلیون ریال)	عنوان فعالیت	فعالیت های خدماتی مربوط به غذا و آشامیدنی (رستوران)	مخابرات	سایر فعالیت های اطلاعات و ارتباطات	فعالیت های خدمات مالی، بجز تامین وجوه بیمه و بازنشستگی	بیمه، بیمه اتکایی و تامین وجوه بازنشستگی بجز تامین اجتماعی اجباری	فعالیت های جنبی خدمات مالی و فعالیت های بیمه	خدمات واحدهای مسکونی شخصی	خدمات واحدهای مسکونی اجاری	خدمات واحدهای غیر مسکونی	خدمات دلالان املاک و مستغلات
عنوان کالا و خدمت	شماره	۶۱	۶۲	۶۳	۶۴	۶۵	۶۶	۶۷	۶۸	۶۹	۷۰
خدمات آموزش متوسطه خصوصی	۱۲۱	۰	۰	۰	۰	۰	۰	۰	۰	۰	۰
خدمات آموزش متوسط دولتی	۱۲۲	۰	۰	۰	۰	۰	۰	۰	۰	۰	۰
خدمات آموزش عالی خصوصی	۱۲۳	۰	۰	۰	۰	۰	۰	۰	۰	۰	۰
خدمات آموزش عالی دولتی	۱۲۴	۰	۰	۰	۰	۰	۰	۰	۰	۰	۰
خدمات آموزش دوره های آمادگی، سایر خدمات آموزشی و پشتیبانی آموزشی	۱۲۵	۰	۰	۱۴۹,۳۴۱	۰	۱,۸۸۳	۰	۰	۰	۰	۰
خدمات بهداشت، سلامت و مراقبت اجتماعی	۱۲۶	۰	۰	۰	۰	۰	۰	۰	۰	۰	۰
خدمات انتقال و تصفیه فاضلاب و دفع پسماند و تخلیه چاه	۱۲۷	۰	۰	۰	۰	۰	۰	۰	۰	۰	۰
خدمات سازمان های عضویتی و مذهبی و سیاسی	۱۲۸	۰	۰	۰	۰	۰	۰	۰	۰	۰	۰
خدمات تفریحی ، فرهنگی ، ورزشی	۱۲۹	۰	۰	۰	۰	۴۰,۵۸۴	۰	۰	۰	۰	۰
سایر خدمات شخصی خانگی و نهادهای برون مرزی	۱۳۰	۰	۰	۰	۰	۰	۰	۰	۰	۰	۰
جمع		۱۹۲,۳۲۳,۶۶۹	۲۶۴,۸۰۸,۸۵۹	۴۵,۶۴۲,۰۸۶	۴۷۲,۴۲۰,۳۳۵	۴۷,۰۷۳,۴۴۵	۴۵,۸۸۱,۷۸۷	۱,۴۱۲,۵۳۸,۹۸۸	۴۷۰,۵۲۷,۵۴۱	۲۴۱,۲۱۳,۹۵۵	۳۰,۶۰۷,۰۶۳

جدول عرضه اقتصاد ایران سال ۱۳۹۵
به قیمت پایه
(۱۳۰محصول در ۸۹ فعالیت)
(میلیون ریال)

عنوان فعالیت	تحقیق و توسعه علمی	فعالیت های حقوقی و مهندسی	فعالیت دامپزشکی	فعالیت اجاره داری	سایر فعالیت های پشتیبانی	اداره امور عمومی	خدمات شهری	دفاع و امنیت	فعالیت های تامین اجتماعی اجباری	آموزش زیر دیپلم (پیش دبستان، ابتدایی و متوسطه) دولتی
شماره	۷۱	۷۲	۷۳	۷۴	۷۵	۷۶	۷۷	۷۸	۷۹	۸۰
عنوان کالا و خدمت										
خدمات آموزش متوسطه خصوصی ۱۲۱	۰	۰	۰	۰	۰	۰	۰	۰	۰	۰
خدمات آموزش متوسط دولتی ۱۲۲	۰	۰	۰	۰	۰	۰	۰	۰	۰	۲۰۶,۵۸۰,۵۲۳
خدمات آموزش عالی خصوصی ۱۲۳	۰	۰	۰	۰	۰	۰	۰	۰	۰	۰
خدمات آموزش عالی دولتی ۱۲۴	۰	۰	۰	۰	۰	۰	۰	۰	۰	۰
خدمات آموزش دوره های آمادگی، سایر خدمات آموزشی و پشتیبانی آموزشی ۱۲۵	۳,۳۴۵,۷۴۰	۰	۰	۰	۶۵,۸۶۸	۰	۰	۰	۰	۰
خدمات بهداشت، سلامت و مراقبت اجتماعی ۱۲۶	۰	۰	۰	۰	۰	۱۹,۸۸۹,۲۳۱	۰	۰	۰	۰
خدمات انتقال و تصفیه فاضلاب و دفع پسماند و تخلیه چاه ۱۲۷	۰	۰	۰	۰	۰	۰	۰	۰	۰	۰
خدمات سازمان های عضویتی و مذهبی و سیاسی ۱۲۸	۰	۰	۰	۰	۰	۰	۰	۰	۰	۰
خدمات تفریحی ، فرهنگی ، ورزشی ۱۲۹	۷۱,۴۲۶	۰	۰	۰	۰	۰	۰	۰	۰	۰
سایر خدمات شخصی خانگی و نهادهای برون مرزی ۱۳۰	۰	۰	۰	۰	۰	۰	۰	۰	۰	۰
جمع	۵۱,۹۷۶,۵۱۴	۱۶۵,۰۰۸,۱۴۸	۲,۷۸۱,۹۵۳	۱۲,۳۸۷,۶۳۹	۸۰,۵۳۶,۴۵۰	۹۰۴,۱۹۳,۵۵۱	۱۵۳,۸۴۳,۴۸۱	۴۵۴,۰۱۵,۶۸۴	۱۰۷,۸۵۲,۰۰۰	۳۴۲,۷۶۵,۴۲۴

جدول عرضه اقتصاد ایران سال ۱۳۹۵
به قیمت پایه
(۱۳۰محصول در ۸۹ فعالیت)
(میلیون ریال)

عنوان فعالیت	آموزش زیر دیپلم (پیش دبستانی، ابتدایی و متوسطه) خصوصی	آموزش عالی دولتی	آموزش عالی خصوصی	سایر آموزش ها	بهداشت عمومی	بهداشت خصوصی	مددکاری اجتماعی	فعالیت های سرگرمی، تفریحی و ورزشی	سایر فعالیت های خدماتی و شخصی خانگی	جمع ستانده به قیمت های پایه
شماره	۸۱	۸۲	۸۳	۸۴	۸۵	۸۶	۸۷	۸۸	۸۹	
عنوان کالا و خدمت										
خدمات آموزش متوسطه خصوصی ۱۲۱	۱۸,۵۸۵,۷۴۰	۰	۰	۰	۰	۰	۰	۰	۰	**۱۸,۵۸۵,۷۴۰**
خدمات آموزش متوسط دولتی ۱۲۲	۰	۰	۰	۰	۰	۰	۰	۰	۰	**۲۰۶,۵۸۰,۵۲۳**
خدمات آموزش عالی خصوصی ۱۲۳	۰	۰	۶۵,۵۵۷,۷۸۳	۰	۰	۰	۰	۰	۰	**۶۵,۵۵۷,۷۸۳**
خدمات آموزش عالی دولتی ۱۲۴	۰	۱۲۴,۷۷۸,۹۲۲	۰	۰	۰	۰	۰	۰	۰	**۱۲۴,۷۷۸,۹۲۲**
خدمات آموزش دوره های آمادگی، سایر خدمات آموزشی و پشتیبانی آموزشی ۱۲۵	۰	۱,۲۱۶,۷۴۳	۰	۳۸,۶۶۳,۸۹۲	۲۰۸,۴۲۰	۶,۸۷۰	۷۵۳,۲۸۸	۰	۹۰۶,۷۶۲	**۴۵,۸۵۰,۰۹۴**
خدمات بهداشت، سلامت و مراقبت اجتماعی ۱۲۶	۰	۰	۰	۱۰۷,۳۷۰	۳۵۳,۰۲۸,۷۴۴	۲۹۶,۹۶۳,۸۳۷	۸۳,۲۷۲,۲۹۰	۰	۰	**۷۵۳,۲۶۱,۴۷۱**
خدمات انتقال و تصفیه فاضلاب و دفع پسماند و تخلیه چاه ۱۲۷	۰	۰	۰	۰	۰	۰	۰	۰	۰	**۳۳,۶۸۰,۸۱۱**
خدمات سازمان های عضویتی و مذهبی و سیاسی ۱۲۸	۰	۰	۰	۰	۰	۰	۴,۹۴۹	۰	۱۶,۷۷۱,۸۰۱	**۱۶,۷۸۴,۳۹۱**
خدمات تفریحی ، فرهنگی ، ورزشی ۱۲۹	۰	۱۰۹,۷۳۴	۶۴۴,۲۵۸	۷۶۷,۷۹۰	۰	۰	۲,۰۵۱,۵۴۹	۳۳,۴۱۶,۱۰۱	۰	**۳۷,۷۲۰,۵۰۱**
سایر خدمات شخصی خانگی و نهادهای برون مرزی ۱۳۰	۰	۰	۰	۰	۰	۰	۰	۰	۶۴,۵۸۹,۳۹۲	**۶۴,۵۸۹,۴۰۱**
جمع	**۳۹,۵۶۵,۰۵۰**	**۱۵۰,۱۳۰,۳۹۷**	**۷۵,۸۳۹,۷۹۹**	**۴۰,۴۲۶,۷۱۴**	**۳۶۷,۶۶۱,۹۲۹**	**۳۰۰,۰۰۰,۴۲۱**	**۸۸,۵۲۴,۵۰۵**	**۳۷,۱۹۴,۴۹۸**	**۱۲۱,۸۵۰,۲۳۷**	**۲۳,۲۶۲,۱۲۲,۷۶۴**

جدول عرضه اقتصاد ایران سال ۱۳۹۵
به قیمت پایه
(۱۳۰محصول در ۸۹ فعالیت)
(میلیون ریال)

عنوان کالا و خدمت	شماره	عنوان فعالیت	واردات کالاها و خدمات	عرضه کل به قیمت های پایه	خالص مالیات بر محصول	حاشیه های حمل و نقل و بازرگانی	عرضه کل به قیمت های خریداران
خدمات آموزش متوسطه خصوصی	۱۲۱		۰	۱۸,۵۸۵,۷۴۰	۱۰۶,۶۳۱	۰	۱۸,۶۹۲,۳۷۱
خدمات آموزش متوسط دولتی	۱۲۲		۰	۲۰۶,۵۸۰,۵۲۳	۰	۰	۲۰۶,۵۸۰,۵۲۳
خدمات آموزش عالی خصوصی	۱۲۳		۵,۹۶۸,۵۷۳	۷۱,۵۲۶,۳۵۶	۴۱۰,۳۶۳	۰	۷۱,۹۳۶,۷۱۹
خدمات آموزش عالی دولتی	۱۲۴		۰	۱۲۴,۷۷۸,۹۲۲	۰	۰	۱۲۴,۷۷۸,۹۲۲
خدمات آموزش دوره های آمادگی، سایر خدمات آموزشی و پشتیبانی آموزشی	۱۲۵		۰	۴۵,۸۵۰,۰۹۴	۲۶۳,۰۵۰	۰	۴۶,۱۱۳,۱۴۴
خدمات بهداشت، سلامت و مراقبت اجتماعی	۱۲۶		۶,۹۷۴,۶۹۳	۷۶۰,۲۳۶,۱۶۴	-۲,۴۲۵,۹۰۱	۰	۷۵۷,۸۱۰,۲۶۳
خدمات انتقال و تصفیه فاضلاب و دفع پسماند و تخلیه چاه	۱۲۷		۰	۳۳,۶۸۰,۸۱۱	۵۳۸,۱۳۹	۰	۳۴,۲۱۸,۹۴۹
خدمات سازمان های عضویتی و مذهبی و سیاسی	۱۲۸		۰	۱۶,۷۸۴,۳۹۱	۱۷۹,۲۲۵	۰	۱۶,۹۶۳,۶۱۷
خدمات تفریحی ، فرهنگی ، ورزشی	۱۲۹		۵,۹۶۲,۶۰۸	۴۳,۶۸۳,۱۰۹	۶۳۰,۹۶۵	۰	۴۴,۳۱۴,۰۷۴
سایر خدمات شخصی خانگی و نهادهای برون مرزی	۱۳۰		۳,۰۴۲,۴۹۶	۶۷,۶۳۱,۸۹۶	۴,۲۳۸,۶۰۹	۰	۷۱,۸۷۰,۵۰۵
جمع			۲,۶۶۲,۵۵۵,۶۹۸	۲۵,۹۲۴,۶۷۸,۴۶۱	۴۶۰,۰۶۱,۶۱۶	۰	۲۶,۳۸۴,۷۴۰,۰۷۷

جدول داده - ستانده اقتصاد ایران

سال ۱۳۹۵

جدول حاشیه بازرگانی

۸۷ محصول در ۸۹ فعالیت اقتصادی

ارقام : میلیون ریال

جدول حاشیه بازرگانی اقتصاد ایران
سال ۱۳۹۵
(۸۷محصول در ۸۹ فعالیت)
(میلیون ریال)

عنوان فعالیت	کاشت محصولات (زراعت و باغداری)	پرورش حیوانات	جنگلداری و بریدن درختان	ماهیگیری و آبزی پروری	استخراج نفت خام و گاز طبیعی	استخراج زغال سنگ و زغال قهوه ای	استخراج کانه های فلزی	استخراج سایر معادن	فرآوری و نگهداری گوشت، ماهی، میوه و سبزیجات	تولید روغنها و چربیهای گیاهی و حیوانی	تولید فراورده های لبنی، آسیاب غلات (دانه آسیاب شده)، نشاسته و فراورده های نشاسته ای	تولید سایر فرآورده های غذایی و غذای آماده برای حیوانات	تولید انواع آشامیدنی ها
شماره	۱	۲	۳	۴	۵	۶	۷	۸	۹	۱۰	۱۱	۱۲	۱۳
عنوان کالا													
گندم	۲,۵۱۵,۴۳۰	۲,۸۳۸,۴۶۳	۰	۳۴,۰۲۵	۰	۰	۰	۰	۰	۰	۸,۸۸۴,۳۸۴	۰	۰
شلتوک و برنج	۵۰۹,۳۱۱	۶۴۹,۳۵۵	۴۹۹	۳۵,۵۹۷	۱۰۲,۲۸۱	۱,۱۳۰	۶,۶۲۳	۸,۴۸۹	۴,۷۴۹	۱,۰۴۰	۵,۱۷۳	۸,۴۳۲	۲,۱۷۶
سایر غلات و حبوبات	۳۴۴,۷۷۷	۲,۶۷۶,۳۸۸	۷۵	۱۶,۸۱۴	۰	۰	۰	۰	۰	۰	۰	۲,۶۷۸,۴۸۴	۰
سبزیجات	۸۶,۱۹۴	۱۰۲,۹۳۸	۲۰۷	۴۶,۲۳۸	۱۴,۵۸۱	۱۶۱	۹۴۴	۱,۲۱۰	۷۸۶,۶۸۸	۱۴۸	۷۷,۱۰۰	۴۵۴,۶۰۱	۳۱۰
انواع میوه ها	۴۸۴,۶۳۳	۲۳,۱۶۹	۷۶۴	۸,۷۶۱	۳,۵۷۴	۵۵	۱,۱۵۵	۸۶۵	۱,۲۸۳,۱۴۱	۱۳	۳۰۵,۵۱۴	۲,۵۴۵,۸۶۴	۲۷
دانه های روغنی	۱۰۱,۴۰۷	۲۱۷,۱۶۴	۰	۰	۰	۰	۰	۰	۰	۴,۵۵۷,۵۲۰	۰	۰	۰
ریشه ها و غده های خوراکی حاوی مقدار زیادی نشاسته	۱۵۰,۸۴۰	۷۲۰,۵۶۶	۳۳	۷,۳۵۶	۶,۹۵۴	۷۷	۴۵۰	۵۷۷	۱,۳۷۸,۹۷۴	۷۱	۳۵۲	۵۷۳	۱۴۸
محصولات نوشیدنی، معطر و ادویه ای	۴,۸۹۵	۲۳۴	۱۶	۱۷۹	۲,۸۰۹	۳۱	۱۸۲	۲۳۳	۱۳۰	۲۹	۱۴۲	۱,۶۱۹,۹۱۰	۶۰
حبوبات خشک	۶۴,۶۴۶	۳۰۸,۸۱۴	۴۷	۱۰,۵۰۹	۵,۴۶۸	۶۰	۳۵۴	۴۵۴	۲۵۴	۵۶	۲۷۷	۴۵۱	۱۱۶
چغندر قند ونیشکر	۲۶۵,۶۹۳	۲۸۲,۴۴۱	۰	۰	۰	۰	۰	۰	۰	۰	۰	۱,۸۸۵,۸۵۱	۰
مواد خام گیاهی	۱,۵۶۳,۰۰۴	۶,۶۰۲,۰۲۹	۱۰۸	۲۴,۱۷۰	۱۴,۵۸۱	۱۶۱	۹۴۴	۱,۲۱۰	۶۷۷	۱۴۸	۷۳۷	۵۵۰,۶۱۶	۳۱۰
گاو و گوسفند (گوشت قرمز)	۸	۱,۲۳۸,۳۱۶	۳	۷,۹۸۵	۰	۰	۰	۰	۵,۳۴۵,۷۷۱	۰	۰	۰	۰
مرغ و ماکیان (گوشت سفید) و سایر حیوانات زنده	۷	۲,۲۶۳,۵۴۹	۲	۱,۳۳۳	۰	۰	۰	۰	۱,۹۹۹,۵۷۶	۰	۰	۰	۰
شیر دامها و سایر انواع شیرهای طبقه بندی نشده در جای دیگر	۵۸	۴,۸۹۲,۸۴۸	۳	۷,۳۵۷	۰	۰	۰	۰	۰	۰	۷,۲۶۹,۳۸۱	۰	۰
انواع تخم حیوانات	۸	۶۶۷,۲۰۷	۰	۱,۰۰۳	۰	۰	۰	۰	۰	۰	۰	۵۵۳,۴۴۳	۰
سایر محصولات دامی	۰	۶۴,۵۹۰	۰	۰	۰	۰	۰	۰	۰	۰	۱۱,۵۱۹	۰	۰
چوبهای جنگلی و غیر جنگلی	۰	۰	۰	۰	۰	۰	۰	۰	۰	۰	۰	۰	۰
سایر محصولات جنگلداری و قطع اشجار	۰	۰	۰	۰	۰	۰	۰	۰	۰	۰	۰	۳,۶۴۹	۰
ماهی و سایرفرآورده های دریایی	۶۲	۳,۲۷۱	۷۸۸	۴۹۵,۳۳۳	۰	۰	۰	۰	۱,۲۱۳,۹۲۷	۰	۰	۰	۰
زغال سنگ و لینیت	۰	۰	۰	۰	۰	۰	۰	۰	۰	۰	۰	۲,۴۱۹	۰
نفت خام	۰	۰	۰	۰	۰	۰	۰	۰	۰	۰	۰	۰	۰
گاز طبیعی	۰	۰	۰	۰	۰	۰	۰	۰	۰	۰	۰	۰	۰
سنگهای فلزی ؛ مس ؛ آلومینیم ونیکل	۰	۰	۰	۰	۰	۰	۷۴۳,۰۳۴	۰	۰	۰	۰	۰	۰
سنگهای تزئینی و ساختمانی و مجسمه سازی	۳۲,۸۷۲	۵,۹۰۳	۱۱	۶۹۷	۱۱۴	۰	۰	۱۵۶	۲۳۷	۲	۶,۹۵۶	۱,۷۶۶	۷
سنگ گچ و آهک	۰	۰	۰	۰	۰	۰	۰	۱,۴۶۴	۰	۰	۰	۸۱,۲۷۹	۰
شن، ماسه، ریگ؛ خاک رس	۲۶۲,۹۷۶	۴۷,۲۲۱	۸۸	۵,۵۷۴	۵۳۳	۱۴۱	۳,۱۷۴	۴۷,۶۸۴	۱,۱۰۶	۸	۳۲,۴۶۱	۸,۲۴۲	۳۳
سایر محصولات معدنی (سایر کانی ها)	۱۴,۳۳۲	۲۰۶,۲۳۴	۰	۴۲,۵۲۱	۰	۰	۰	۰	۰	۰	۰	۲۶۴,۱۸۷	۰
برق	۰	۰	۰	۰	۰	۰	۰	۰	۰	۰	۰	۰	۰
گاز تصفیه و توزیع شده	۰	۰	۰	۰	۰	۰	۰	۰	۰	۰	۰	۰	۰
آب	۰	۰	۰	۰	۰	۰	۰	۰	۰	۰	۰	۰	۰

جدول حاشیه بازرگانی اقتصاد ایران
سال ۱۳۹۵
(۸۷محصول در ۸۹ فعالیت)
(میلیون ریال)

عنوان فعالیت	تولید فرآورده های توتون و تنباکو (سیگار)	تولید منسوجات	تولید قالی و قالیچه	تولید پوشاک	تولیدچرم و فرآورده های وابسته بجز کفش	تولید کفش و پاپوش	تولید چوب و فرآورده های چوب و چوب پنبه، به جز مبلمان؛ تولید کالاها از حصیر و مواد حصیربافی	تولیدکاغذ و فرآورده های کاغذی	چاپ و تکثیر رسانه های ضبط شده	تولید فرآورده های نفتی (پالایشگاه ها)	تولید سایر فرآورده های حاصل از تصفیه نفت (غیر پالایشگاه ها)	تولید مواد شیمیایی و فرآورده های شیمیایی	تولید داروها و فرآورده های دارویی شیمیایی و گیاهی
شماره	۱۴	۱۵	۱۶	۱۷	۱۸	۱۹	۲۰	۲۱	۲۲	۲۳	۲۴	۲۵	۲۶
عنوان کالا													
گندم	۰	۰	۰	۰	۰	۰	۰	۰	۰	۰	۰	۰	۰
شلتوک و برنج	۱۳۹	۱,۹۳۹	۷۲۷	۶۸۹	۶۴۸	۲	۲,۹۹۶	۲,۸۰۴	۲,۲۴۵	۲۵,۳۹۹	۲۵,۲۸۱	۱۸,۹۳۱	۵,۶۱۱
سایر غلات و حبوبات	۰	۰	۰	۰	۰	۰	۰	۰	۰	۰	۰	۰	۰
سبزیجات	۲۰	۲۷۶	۱۰۴	۹۸	۹۲	۰	۴۲۷	۴۰۰	۳۲۰	۳,۶۲۱	۳,۶۰۴	۲,۶۹۹	۸۰۰
انواع میوه ها	۲	۲۴	۹	۹	۸	۰	۳۷	۳۵	۲۸	۳۱۸	۳۱۶	۲۳۷	۷۰
دانه های روغنی	۰	۰	۰	۰	۰	۰	۰	۰	۰	۰	۰	۰	۰
ریشه ها و غده های خوراکی حاوی مقدار زیادی نشاسته	۹	۱۳۲	۴۹	۴۷	۴۴	۰	۲۰۴	۱۹۱	۱۵۳	۱,۷۲۷	۱,۷۱۹	۱,۲۸۷	۳۸۱
محصولات نوشیدنی، معطر و ادویه ای	۴	۵۳	۲۰	۱۹	۱۸	۰	۸۲	۷۷	۶۲	۶۹۸	۶۹۴	۵۲۰	۱۹۵,۴۵۰
حبوبات خشک	۷	۱۰۴	۳۹	۳۷	۳۵	۰	۱۶۰	۱۵۰	۱۲۰	۱,۳۵۸	۱,۳۵۱	۱,۰۱۲	۳۰۰
چغندر قند ونیشکر	۰	۰	۰	۰	۰	۰	۰	۰	۰	۰	۰	۰	۰
مواد خام گیاهی	۱۵۵,۹۹۰	۶۱۰,۹۰۵	۵۷,۷۶۸	۹۸	۹۲	۰	۴۲۷	۴۰۰	۳۲۰	۳,۶۲۱	۳,۶۰۴	۲,۶۹۹	۸۰۰
گاو و گوسفند (گوشت قرمز)	۰	۰	۰	۰	۰	۰	۰	۰	۰	۰	۰	۰	۰
مرغ و ماکیان (گوشت سفید) و سایر حیوانات زنده	۰	۰	۰	۰	۰	۰	۰	۰	۰	۰	۰	۰	۰
شیر دامها و سایر انواع شیرهای طبقه بندی نشده در جای دیگر	۰	۰	۰	۰	۰	۰	۰	۰	۰	۰	۰	۰	۰
انواع تخم حیوانات	۰	۰	۰	۰	۰	۰	۰	۰	۰	۰	۰	۰	۰
سایر محصولات دامی	۰	۱۲,۷۹۷	۶,۷۷۳	۰	۰	۰	۰	۰	۰	۰	۰	۰	۰
چوبهای جنگلی و غیر جنگلی	۰	۰	۰	۰	۰	۰	۳۵۰,۵۸۷	۰	۰	۰	۰	۰	۰
سایر محصولات جنگلداری و قطع اشجار	۰	۱,۳۲۵	۰	۰	۰	۰	۰	۰	۰	۰	۰	۱,۸۰۷	۰
ماهی و سایرفرآورده های دریایی	۰	۰	۰	۰	۰	۰	۰	۰	۰	۰	۰	۰	۰
زغال سنگ و لینیت	۰	۰	۰	۰	۰	۰	۰	۲۲۰	۰	۰	۱,۳۱۱	۸,۶۸۲	۰
نفت خام	۰	۰	۰	۰	۰	۰	۰	۰	۰	۰	۰	۰	۰
گاز طبیعی	۰	۰	۰	۰	۰	۰	۰	۰	۰	۰	۰	۰	۰
سنگهای فلزی ؛ مس ؛ آلومینیم ونیکل	۰	۰	۰	۰	۰	۰	۰	۰	۰	۰	۰	۰	۰
سنگهای تزئینی و ساختمانی و مجسمه سازی	۰	۲۵	۱۱	۳۷	۳	۷	۶	۵۵	۸۳۶	۳,۵۸۹	۲,۴۰۲	۲,۰۸۸	۱۸۱
سنگ گچ و آهک	۰	۰	۰	۰	۰	۰	۰	۰	۰	۰	۰	۰	۰
شن، ماسه، ریگ؛ خاک رس	۰	۱۱۹	۵۴	۱۷۴	۱۶	۳۴	۲۶	۲۵۸	۳,۹۰۱	۱۶,۷۴۹	۱۱,۲۱۱	۹,۷۴۴	۸۴۵
سایر محصولات معدنی (سایر کانی ها)	۰	۰	۰	۰	۰	۰	۰	۰	۰	۰	۰	۳۳۷,۲۱۱	۰
برق	۰	۰	۰	۰	۰	۰	۰	۰	۰	۰	۰	۰	۰
گاز تصفیه و توزیع شده	۰	۰	۰	۰	۰	۰	۰	۰	۰	۰	۰	۰	۰
آب	۰	۰	۰	۰	۰	۰	۰	۰	۰	۰	۰	۰	۰

جدول حاشیه بازرگانی اقتصاد ایران
سال ۱۳۹۵
(۸۷محصول در ۸۹ فعالیت)
(میلیون ریال)

عنوان فعالیت	تولید فرآورده های لاستیکی و پلاستیکی	تولید شیشه و محصولات شیشه ای	تولید محصولات کانی غیر فلزی طبقه بندی نشده در جای دیگر	تولید آهن و فولاد پایه	تولید محصولات اساسی مس و آلومینیوم	تولید سایر فلزات اساسی و ریخته گری	تولید محصولات فلزی ساخته شده، به جز ماشین آلات و تجهیزات	تولید محصولات رایانه ای، الکترونیکی و نوری	تولید تجهیزات برقی	تولید ماشین آلات و تجهیزات طبقه بندی نشده در جای دیگر	تولید وسایل نقلیه موتوری، تریلر و نیم تریلر	تولید سایر تجهیزات حمل و نقل	تولید مبلمان
عنوان کالا	شماره	۲۷	۲۸	۲۹	۳۰	۳۱	۳۲	۳۳	۳۴	۳۵	۳۶	۳۷	۳۸	۳۹
گندم	۱	۰	۰	۰	۰	۰	۰	۰	۰	۰	۰	۰	۰	۰
شلتوک و برنج	۲	۷,۴۲۵	۳,۳۷۴	۱۹,۶۵۱	۲۲,۷۴۷	۳,۹۶۰	۴۹۸	۱۹,۲۲۸	۲۹۲	۳,۲۹۱	۴,۶۷۸	۳۰,۱۷۰	۱,۱۴۶	۴,۶۲۹
سایر غلات و حبوبات	۳	۰	۰	۰	۰	۰	۰	۰	۰	۰	۰	۰	۰	۰
سبزیجات	۴	۱,۰۵۹	۴۸۱	۲,۸۰۱	۳,۲۴۳	۵۶۵	۷۱	۲,۷۴۱	۴۲	۴۶۹	۶۶۷	۴,۳۰۱	۱۶۳	۶۶۰
انواع میوه ها	۵	۹۳	۴۲	۲۴۶	۲۸۴	۵۰	۶	۲۴۰	۴	۴۱	۵۸	۳۷۷	۱۴	۵۸
دانه های روغنی	۶	۰	۰	۰	۰	۰	۰	۰	۰	۰	۰	۰	۰	۰
ریشه ها و غده های خوراکی حاوی مقدار زیادی نشاسته	۷	۵۰۵	۲۲۹	۱,۳۳۶	۱,۵۴۶	۲۶۹	۳۴	۱,۳۰۷	۲۰	۲۲۴	۳۱۸	۲,۰۵۱	۷۸	۳۱۵
محصولات نوشیدنی، معطر و ادویه ای	۸	۲۰۴	۹۳	۵۴۰	۶۲۵	۱۰۹	۱۴	۵۲۸	۸	۹۰	۱۲۸	۸۲۹	۳۱	۱۲۷
حبوبات خشک	۹	۳۹۷	۱۸۰	۱,۰۵۰	۱,۲۱۶	۲۱۲	۲۷	۱,۰۲۸	۱۶	۱۷۶	۲۵۰	۱,۶۱۳	۶۱	۲۴۷
چغندر قند ونیشکر	۱۰	۰	۰	۰	۰	۰	۰	۰	۰	۰	۰	۰	۰	۰
مواد خام گیاهی	۱۱	۱,۰۵۹	۴۸۱	۲,۸۰۱	۳,۲۴۳	۵۶۵	۷۱	۲,۷۴۱	۴۲	۴۶۹	۶۶۷	۴,۳۰۱	۱۶۳	۶۶۰
گاو و گوسفند (گوشت قرمز)	۱۲	۰	۰	۰	۰	۰	۰	۰	۰	۰	۰	۰	۰	۰
مرغ و ماکیان (گوشت سفید) و سایر حیوانات زنده	۱۳	۰	۰	۰	۰	۰	۰	۰	۰	۰	۰	۰	۰	۰
شیر دامها و سایر انواع شیرهای طبقه بندی نشده در جای دیگر	۱۴	۰	۰	۰	۰	۰	۰	۰	۰	۰	۰	۰	۰	۰
انواع تخم حیوانات	۱۵	۰	۰	۰	۰	۰	۰	۰	۰	۰	۰	۰	۰	۰
سایر محصولات دامی	۱۶	۰	۰	۰	۰	۰	۰	۰	۰	۰	۰	۰	۰	۰
چوبهای جنگلی و غیر جنگلی	۱۷	۰	۰	۰	۰	۰	۰	۰	۰	۰	۰	۰	۰	۰
سایر محصولات جنگلداری و قطع اشجار	۱۸	۰	۰	۰	۰	۰	۰	۰	۰	۰	۰	۳,۷۵۷	۰	۰
ماهی و سایرفرآورده های دریایی	۱۹	۰	۰	۰	۰	۰	۰	۰	۰	۰	۰	۰	۰	۰
زغال سنگ و لینیت	۲۰	۰	۰	۰	۳۵۳,۱۵۶	۱۲,۶۱۴	۰	۳	۰	۰	۰	۰	۰	۰
نفت خام	۲۱	۰	۰	۰	۰	۰	۰	۰	۰	۰	۰	۰	۰	۰
گاز طبیعی	۲۲	۰	۰	۰	۰	۰	۰	۰	۰	۰	۰	۰	۰	۰
سنگهای فلزی ؛ مس ؛ آلومینیم ونیکل	۲۳	۰	۹۸۲	۴۴۵,۰۹۵	۹,۹۰۴,۴۷۳	۴,۵۸۴,۴۳۸	۰	۶,۷۴۲	۰	۰	۰	۰	۰	۰
سنگهای تزئینی و ساختمانی و مجسمه سازی	۲۴	۱,۱۶۴	۱۱	۸۷۶,۳۷۷	۳۴۱	۵	۶,۱۵۱	۸۷	۲۰۹	۳۷	۳۴	۲۴۱	۱۵۸	۱۸
سنگ گچ و آهک	۲۵	۰	۰	۷۵۳,۶۵۱	۴,۷۴۴	۰	۰	۰	۰	۰	۰	۰	۰	۰
شن، ماسه، ریگ؛ خاک رس	۲۶	۵,۴۳۲	۵۱	۴۹۳,۹۳۷	۱,۵۹۲	۲۴	۱,۴۸۶	۴۰۵	۹۷۵	۱۷۱	۸,۳۰۴	۱,۱۲۵	۷۴۰	۸۵
سایر محصولات معدنی (سایر کانی ها)	۲۷	۰	۶۵۵,۹۷۳	۸,۵۳۳,۷۴۱	۰	۰	۰	۰	۰	۱۹,۰۳۲	۰	۰	۰	۰
برق	۲۸	۰	۰	۰	۰	۰	۰	۰	۰	۰	۰	۰	۰	۰
گاز تصفیه و توزیع شده	۲۹	۰	۰	۰	۰	۰	۰	۰	۰	۰	۰	۰	۰	۰
آب	۳۰	۰	۰	۰	۰	۰	۰	۰	۰	۰	۰	۰	۰	۰

جدول حاشیه بازرگانی اقتصاد ایران
سال ۱۳۹۵
(۸۷محصول در ۸۹ فعالیت)
(میلیون ریال)

عنوان فعالیت	تولید سایر مصنوعات	تعمیر و نصب ماشین آلات و تجهیزات	تولید، انتقال و توزیع برق	تولید گاز؛ توزیع سوختهای گازی از طریق شاه لوله	جمع آوری، تصفیه و تامین آب	فاضلاب، فعالیت های جمع آوری، تصفیه و دفع پسماند؛ بازیافت مواد	ساختمان خصوصی	ساختمان دولتی	فروش، نگهداری و تعمیر وسایل نقلیه موتوری و موتور سیکلت	عمده فروشی و خرده فروشی	حمل و نقل ریلی مسافر	حمل و نقل ریلی بار	حمل و نقل جاده ای مسافر
شماره	۴۰	۴۱	۴۲	۴۳	۴۴	۴۵	۴۶	۴۷	۴۸	۴۹	۵۰	۵۱	۵۲
عنوان کالا													
گندم	۰	۰	۰	۰	۰	۰	۰	۰	۰	۰	۰	۰	۰
شلتوک و برنج	۱,۱۵۰	۱,۲۷۵	۰	۵۱,۸۱۷	۶,۷۵۸	۰	۳۹,۹۱۵	۶۴,۷۳۳	۱,۰۰۹	۸,۵۵۵	۱۳۷	۵,۵۵۰	۱۴,۴۱۳
سایر غلات و حبوبات	۰	۰	۰	۰	۰	۰	۰	۰	۰	۰	۰	۰	۰
سبزیجات	۱۶۴	۱۸۲	۰	۷,۳۸۷	۹۶۳	۰	۵,۹۵۸	۹,۷۱۱	۱۴۴	۱,۲۲۰	۲۰	۷۹۱	۲,۰۵۵
انواع میوه ها	۱۴	۱۶	۱۲۱	۶۴۸	۱,۴۵۰	۰	۳۹,۲۳۲	۲۸,۷۶۳	۴,۴۴۷	۳۷,۷۰۳	۱۳۱	۳,۷۴۸	۱,۲۵۶
دانه های روغنی	۰	۰	۰	۰	۰	۰	۰	۰	۰	۰	۰	۰	۰
ریشه ها و غده های خوراکی حاوی مقدار زیادی نشاسته	۷۸	۸۷	۰	۳,۵۲۳	۴۵۹	۰	۳,۹۷۲	۶,۴۷۴	۶۹	۵۸۲	۹	۳۷۷	۹۸۰
محصولات نوشیدنی، معطر و ادویه ای	۳۲	۳۵	۰	۱,۴۲۳	۱۸۶	۰	۰	۰	۲۸	۲۳۵	۴	۱۵۲	۳۹۶
حبوبات خشک	۶۱	۶۸	۰	۲,۷۷۰	۳۶۱	۰	۹,۹۳۰	۱۶,۱۸۵	۵۴	۴۵۷	۷	۲۹۷	۷۷۰
چغندر قند ونیشکر	۰	۰	۰	۰	۰	۰	۰	۰	۰	۰	۰	۰	۰
مواد خام گیاهی	۱۶۴	۱۸۲	۰	۷,۳۸۷	۹۶۳	۰	۰	۰	۱۴۴	۱,۲۲۰	۲۰	۷۹۱	۲,۰۵۵
گاو و گوسفند (گوشت قرمز)	۰	۰	۰	۰	۰	۰	۰	۰	۰	۰	۰	۰	۰
مرغ و ماکیان (گوشت سفید) و سایر حیوانات زنده	۰	۰	۰	۰	۰	۰	۲,۴۱۸	۳,۹۲۸	۰	۰	۰	۰	۰
شیر دامها و سایر انواع شیرهای طبقه بندی نشده در جای دیگر	۰	۰	۰	۰	۰	۰	۰	۰	۰	۰	۰	۰	۰
انواع تخم حیوانات	۰	۰	۰	۰	۰	۰	۰	۰	۰	۰	۰	۰	۰
سایر محصولات دامی	۰	۰	۰	۰	۰	۰	۰	۰	۰	۰	۰	۰	۰
چوبهای جنگلی و غیر جنگلی	۰	۰	۰	۰	۰	۰	۰	۰	۰	۰	۰	۰	۰
سایر محصولات جنگلداری و قطع اشجار	۰	۰	۰	۰	۰	۰	۰	۰	۰	۲۵,۰۰۵	۰	۰	۰
ماهی و سایرفرآورده های دریایی	۰	۰	۰	۰	۰	۰	۰	۰	۰	۰	۰	۰	۰
زغال سنگ و لینیت	۰	۰	۰	۰	۰	۰	۰	۰	۰	۰	۰	۰	۰
نفت خام	۰	۰	۰	۰	۰	۰	۰	۰	۰	۰	۰	۰	۰
گاز طبیعی	۰	۰	۰	۰	۰	۰	۰	۰	۰	۰	۰	۰	۰
سنگهای فلزی ؛ مس ؛ آلومینیم ونیکل	۰	۰	۰	۰	۰	۰	۰	۰	۰	۰	۰	۰	۰
سنگهای تزئینی و ساختمانی و مجسمه سازی	۷۸	۲۸	۶۱	۳۵۴	۲۳۳	۱۹	۱,۳۹۴,۰۴۷	۶۴۶,۴۵۱	۶۶۸	۱۶,۳۷۵	۲۷	۳۷	۹
سنگ گچ و آهک	۰	۰	۰	۰	۰	۰	۰	۰	۰	۰	۰	۰	۰
شن، ماسه، ریگ؛ خاک رس	۳۶۵	۱۳۱	۲۸۵	۱,۶۵۳	۶۱۳	۹۰	۶,۵۰۵,۵۵۱	۳,۰۱۶,۷۷۲	۳,۱۱۹	۷۶,۴۱۷	۱۲۷	۱۷۱	۴۰
سایر محصولات معدنی (سایر کانی ها)	۰	۰	۰	۰	۰	۰	۴۵۳,۱۵۹	۳۷۴,۸۲۹	۰	۰	۰	۰	۰
برق	۰	۰	۰	۰	۰	۰	۰	۰	۰	۰	۰	۰	۰
گاز تصفیه و توزیع شده	۰	۰	۰	۰	۰	۰	۰	۰	۰	۰	۰	۰	۰
آب	۰	۰	۰	۰	۰	۰	۰	۰	۰	۰	۰	۰	۰

جدول حاشیه بازرگانی اقتصاد ایران
سال ۱۳۹۵
(۸۷محصول در ۸۹ فعالیت)
(میلیون ریال)

عنوان فعالیت	حمل و نقل جاده ای بار	حمل و نقل از طریق خطوط لوله	حمل و نقل آبی	حمل و نقل هوایی	انبارداری و ذخیره سازی	فعالیت های پشتیبانی حمل و نقل	فعالیت های پست و پیک	فعالیت های خدماتی مربوط به تامین جا (هتل)	فعالیت های خدماتی مربوط به غذا و آشامیدنی (رستوران)	مخابرات	سایر فعالیت های اطلاعات و ارتباطات	فعالیت های خدمات مالی، بجز تامین وجوه بیمه و بازنشستگی	بیمه، بیمه اتکایی و تامین وجوه بازنشستگی بجز تامین اجتماعی اجباری
عنوان کالا	۵۳	۵۴	۵۵	۵۶	۵۷	۵۸	۵۹	۶۰	۶۱	۶۲	۶۳	۶۴	۶۵
گندم	۰	۰	۰	۰	۰	۰	۰	۰	۰	۰	۰	۰	۰
شلتوک و برنج	۲۰۷	۶۰۴	۵,۷۶۴	۲۶۴	۴۲۲	۶,۱۲۸	۰	۶۲,۷۶۱	۱,۴۴۲,۹۶۹	۱,۹۲۶	۱,۰۶۷	۱۳,۰۱۵	۳,۲۴۰
سایر غلات و حبوبات	۰	۰	۰	۰	۰	۰	۰	۰	۰	۰	۰	۰	۰
سبزیجات	۳۰	۸۶	۸۲۲	۳۸	۶۰	۸۷۴	۰	۸,۹۴۷	۲۰۵,۷۰۳	۲۷۵	۱۵۲	۱,۸۵۵	۴۶۲
انواع میوه ها	۳	۸	۴۷۱	۳	۵	۶۹۵	۷۵	۷۸۵	۱۸,۰۴۵	۲۲۳	۵,۶۵۶	۱۶۳	۲۴۴
دانه های روغنی	۰	۰	۰	۰	۰	۰	۰	۰	۰	۰	۰	۰	۰
ریشه ها و غده های خوراکی حاوی مقدار زیادی نشاسته	۱۴	۴۱	۳۹۲	۱۸	۲۹	۴۱۷	۰	۴,۲۶۷	۹۸,۱۰۲	۱۳۱	۷۳	۸۸۵	۲۲۰
محصولات نوشیدنی، معطر و ادویه ای	۶	۱۷	۱۵۸	۷	۱۲	۱۶۸	۰	۱,۷۲۴	۳۹,۶۳۴	۵۳	۲۹	۳۵۷	۸۹
حبوبات خشک	۱۱	۳۲	۳۰۸	۱۴	۲۳	۳۲۸	۰	۳,۳۵۵	۷۷,۱۳۷	۱۰۳	۵۷	۶۹۶	۱۷۳
چغندر قند ونیشکر	۰	۰	۰	۰	۰	۰	۰	۰	۰	۰	۰	۰	۰
مواد خام گیاهی	۳۰	۸۶	۸۲۲	۳۸	۶۰	۸۷۴	۰	۸,۹۴۷	۲۰۵,۷۰۳	۲۷۵	۱۵۲	۲,۱۶۱	۴۶۲
گاو و گوسفند (گوشت قرمز)	۰	۰	۰	۰	۰	۰	۰	۰	۰	۰	۰	۰	۰
مرغ و ماکیان (گوشت سفید) و سایر حیوانات زنده	۰	۰	۰	۰	۰	۰	۰	۰	۰	۰	۰	۰	۰
شیر دامها و سایر انواع شیرهای طبقه بندی نشده در جای دیگر	۰	۰	۰	۰	۰	۰	۰	۰	۰	۰	۰	۰	۰
انواع تخم حیوانات	۰	۰	۰	۰	۰	۰	۰	۰	۰	۰	۰	۰	۰
سایر محصولات دامی	۰	۰	۰	۰	۰	۰	۰	۰	۰	۰	۰	۰	۰
چوبهای جنگلی و غیر جنگلی	۰	۰	۰	۰	۰	۰	۰	۰	۰	۰	۰	۰	۰
سایر محصولات جنگلداری و قطع اشجار	۰	۰	۰	۰	۰	۰	۰	۰	۰	۰	۰	۰	۰
ماهی و سایرفرآورده های دریایی	۰	۰	۰	۰	۰	۰	۰	۰	۰	۰	۰	۰	۰
زغال سنگ و لینیت	۰	۰	۰	۰	۰	۰	۰	۰	۰	۰	۰	۰	۰
نفت خام	۰	۰	۰	۰	۰	۰	۰	۰	۰	۰	۰	۰	۰
گاز طبیعی	۰	۰	۰	۰	۰	۰	۰	۰	۰	۰	۰	۰	۰
سنگهای فلزی ؛ مس ؛ آلومینیم ونیکل	۰	۰	۰	۰	۰	۰	۰	۰	۰	۰	۰	۰	۰
سنگهای تزئینی و ساختمانی و مجسمه سازی	۰	۱۲۱	۱۴۸	۳۲	۱۴	۷۴۳	۱	۶۷۸	۱,۷۶۴	۳۳	۵	۳,۹۰۵	۱۲۱
سنگ گچ و آهک	۰	۰	۰	۰	۰	۰	۰	۰	۰	۰	۰	۰	۰
شن، ماسه، ریگ؛ خاک رس	۲	۵۶۴	۶۷۹	۱۵۱	۶۴	۳,۴۶۹	۴	۳,۱۶۳	۸,۲۳۲	۱۵۲	۲۴	۲۰,۶۶۷	۵۶۴
سایر محصولات معدنی (سایر کانی ها)	۰	۰	۰	۰	۰	۰	۰	۰	۰	۰	۰	۰	۰
برق	۰	۰	۰	۰	۰	۰	۰	۰	۰	۰	۰	۰	۰
گاز تصفیه و توزیع شده	۰	۰	۰	۰	۰	۰	۰	۰	۰	۰	۰	۰	۰
آب	۰	۰	۰	۰	۰	۰	۰	۰	۰	۰	۰	۰	۰

جدول حاشیه بازرگانی اقتصاد ایران
سال ۱۳۹۵
(۸۷محصول در ۸۹ فعالیت)
(میلیون ریال)

عنوان فعالیت	فعالیت های جنبی خدمات مالی و فعالیت های بیمه	خدمات واحدهای مسکونی شخصی	خدمات واحدهای مسکونی اجاری	خدمات واحدهای غیر مسکونی	خدمات دلالان املاک و مستغلات	تحقیق و توسعه علمی	فعالیت های حقوقی و مهندسی	فعالیت دامپزشکی	فعالیت اجاره داری	سایر فعالیت های پشتیبانی	اداره امور عمومی	خدمات شهری	دفاع و امنیت
شماره	۶۶	۶۷	۶۸	۶۹	۷۰	۷۱	۷۲	۷۳	۷۴	۷۵	۷۶	۷۷	۷۸
عنوان کالا													
گندم	۰	۰	۰	۰	۰	۰	۰	۰	۰	۰	۰	۰	۰
شلتوک و برنج	۰	۰	۰	۰	۰	۲,۹۶۵	۷۵۵	۰	۵۵	۱۲۹	۹,۲۰۰	۰	۱۵۸,۵۷۹
سایر غلات و حبوبات	۰	۰	۰	۰	۰	۰	۱۰۸	۰	۸	۰	۲,۷۶۵	۵۶۶	۴,۳۶۷
سبزیجات	۰	۰	۰	۰	۰	۴۲۳	۰	۰	۰	۱۸	۷,۶۰۴	۱,۵۵۶	۱۲,۰۰۸
انواع میوه ها	۱۷,۷۸۲	۰	۰	۰	۰	۳,۳۰۷	۳,۳۲۹	۸۰	۲۴۴	۵۶۷	۱۰۴,۸۰۵	۲۲۷	۱۶,۴۹۴
دانه های روغنی	۰	۰	۰	۰	۰	۰	۰	۰	۰	۰	۰	۱۱	۰
ریشه ها و غده های خوراکی حاوی مقدار زیادی نشاسته	۰	۰	۰	۰	۰	۲۰۲	۵۱	۰	۴	۹	۱,۲۱۰	۲۴۸	۱,۹۱۰
محصولات نوشیدنی، معطر و ادویه ای	۰	۰	۰	۰	۰	۸۱	۲۱	۰	۲	۴	۱,۱۰۵	۵	۳۳۷
حبوبات خشک	۰	۰	۰	۰	۰	۱۵۸	۴۰	۰	۳	۷	۱,۷۲۸	۳۵۴	۲,۷۲۹
چغندر قند ونیشکر	۰	۰	۰	۰	۰	۰	۰	۰	۰	۰	۰	۰	۰
مواد خام گیاهی	۰	۰	۰	۰	۰	۴۲۳	۱۰۸	۰	۸	۱۸	۳,۹۷۵	۸۱۹	۶,۲۷۷
گاو و گوسفند (گوشت قرمز)	۰	۰	۰	۰	۰	۰	۰	۰	۰	۰	۰	۰	۰
مرغ و ماکیان (گوشت سفید) و سایر حیوانات زنده	۰	۰	۰	۰	۰	۰	۰	۰	۰	۰	۰	۰	۰
شیر دامها و سایر انواع شیرهای طبقه بندی نشده در جای دیگر	۰	۰	۰	۰	۰	۰	۰	۰	۰	۰	۰	۰	۰
انواع تخم حیوانات	۰	۰	۰	۰	۰	۰	۰	۰	۰	۰	۰	۰	۰
سایر محصولات دامی	۰	۰	۰	۰	۰	۰	۰	۰	۰	۰	۰	۰	۰
چوبهای جنگلی و غیر جنگلی	۰	۰	۰	۰	۰	۰	۰	۰	۰	۰	۰	۰	۰
سایر محصولات جنگلداری و قطع اشجار	۰	۰	۰	۰	۰	۰	۰	۰	۰	۰	۰	۰	۰
ماهی و سایرفرآورده های دریایی	۰	۰	۰	۰	۰	۰	۰	۰	۰	۰	۰	۰	۰
زغال سنگ و لینیت	۰	۰	۰	۰	۰	۰	۰	۰	۰	۰	۰	۰	۰
نفت خام	۰	۰	۰	۰	۰	۰	۰	۰	۰	۰	۰	۰	۰
گاز طبیعی	۰	۰	۰	۰	۰	۰	۰	۰	۰	۰	۰	۰	۰
سنگهای فلزی ؛ مس ؛ آلومینیم ونیکل	۰	۰	۰	۰	۰	۰	۰	۰	۰	۰	۰	۰	۰
سنگهای تزئینی و ساختمانی و مجسمه سازی	۳۸۹	۵۷,۷۳۷	۸۲,۰۶۴	۵۶,۸۴۹	۴۰۳	۱۱۳	۴۷۴	۱۲	۲۷	۱۰۵	۴,۱۸۰	۰	۰
سنگ گچ و آهک	۰	۰	۰	۰	۰	۰	۰	۰	۰	۰	۰	۰	۰
شن، ماسه، ریگ؛ خاک رس	۱,۸۱۴	۸۱,۹۸۲	۱۱۶,۵۲۳	۲۶۵,۲۹۷	۱,۸۸۰	۵۲۵	۲,۲۱۰	۵۷	۱۲۵	۴۹۱	۱۹,۵۰۵	۰	۰
سایر محصولات معدنی (سایر کانی ها)	۰	۰	۰	۰	۰	۰	۰	۰	۰	۰	۰	۰	۰
برق	۰	۰	۰	۰	۰	۰	۰	۰	۰	۰	۰	۰	۰
گاز تصفیه و توزیع شده	۰	۰	۰	۰	۰	۰	۰	۰	۰	۰	۰	۰	۰
آب	۰	۰	۰	۰	۰	۰	۰	۰	۰	۰	۰	۰	۰

جدول حاشیه بازرگانی اقتصاد ایران
سال ۱۳۹۵
(۸۷محصول در ۸۹ فعالیت)
(میلیون ریال)

عنوان فعالیت	فعالیت های تامین اجتماعی اجباری	آموزش زیر دیپلم (پیش دبستان، ابتدایی و متوسطه) دولتی	آموزش زیر دیپلم (پیش دبستان، ابتدایی و متوسطه) خصوصی	آموزش عالی دولتی	آموزش عالی خصوصی	سایر آموزش ها	بهداشت عمومی	بهداشت خصوصی	مددکاری اجتماعی	فعالیت های سرگرمی، فرهنگی، تفریحی و ورزشی	سایر فعالیت های خدماتی و شخصی خانگی	جمع مصارف واسطه		
شماره	۷۹	۸۰	۸۱	۸۲	۸۳	۸۴	۸۵	۸۶	۸۷	۸۸	۸۹		دهک اول	دهک دوم
عنوان کالا														
گندم	۰	۰	۰	۰	۰	۰	۰	۰	۰	۰	۰	**۱۴,۲۷۲,۳۰۲**	۱,۷۸۱	۳,۸۰۸
شلتوک و برنج	۷,۷۱۱	۰	۰	۱۳۳,۸۹۴	۴۰,۲۹۵	۸,۱۴۰	۲۰۹,۵۵۳	۷۷,۸۷۳	۱۳,۵۷۷	۲۶۲	۱,۰۳۳	**۳,۹۴۱,۰۵۷**	۱,۵۳۷,۱۹۹	۲,۵۸۴,۲۹۱
سایر غلات و حبوبات	۰	۰	۰	۰	۷,۱۰۲	۰	۱۰,۵۶۶	۰	۰	۰	۰	**۵,۷۴۲,۰۲۰**	۱۲,۰۹۶	۵,۶۷۰
سبزیجات	۱,۰۹۹	۰	۰	۱۹,۰۸۷	۱۹,۵۳۱	۱,۱۶۰	۲۹,۰۵۶	۱۱,۱۰۱	۱,۹۳۵	۳۷	۱۴۷	**۱,۹۵۳,۷۰۴**	۲,۵۱۹,۰۵۷	۳,۷۵۵,۷۸۲
انواع میوه ها	۹۶	۳۷,۸۶۴	۶,۶۴۰	۹,۱۲۴	۲,۹۸۹	۸۵۷	۲۴,۴۷۹	۹۷۴	۷,۲۳۵	۱,۱۵۳	۴۵۵۲	**۵,۰۴۶,۸۴۴**	۲,۵۲۱,۰۱۳	۴,۲۶۸,۲۳۶
دانه های روغنی	۰	۰	۰	۰	۰	۰	۰	۰	۰	۰	۰	**۴,۸۷۶,۱۰۲**	۴,۳۴۸	۴,۳۳۸
ریشه ها و غده های خوراکی حاوی مقدار زیادی نشاسته	۵۲۴	۰	۰	۹,۱۰۳	۳,۱۰۷	۵۷۶	۴,۶۲۳	۵,۲۹۴	۹۲۳	۱۸	۷۰	**۲,۴۳۰,۲۱۵**	۴۳۰,۷۴۶	۵۸۴,۸۸۷
محصولات نوشیدنی، معطر و ادویه ای	۲۱۲	۷۷۳	۱۳۶	۳,۶۷۸	۶۱	۲۳۳	۵۰۰	۲,۱۳۹	۳۷۳	۷	۲۸	**۱,۸۸۴,۳۱۰**	۲۵,۴۵۲	۵۰,۰۹۱
حبوبات خشک	۴۱۲	۰	۰	۷,۱۵۸	۴,۴۳۹	۴۵۳	۶,۶۰۴	۴,۱۶۳	۷۲۶	۱۴	۵۵	**۵۴۴,۸۹۲**	۴۸۶,۲۸۶	۷۱۴,۴۴۷
چغندر قند ونیشکر	۰	۰	۰	۰	۰	۰	۰	۰	۰	۰	۰	**۲,۴۳۳,۹۸۵**	۰	۰
مواد خام گیاهی	۱,۰۹۹	۰	۰	۱۹,۰۸۷	۱۰,۲۱۰	۱,۲۰۸	۱۵,۱۸۸	۱۱,۱۰۱	۲,۴۶۹	۳۷	۱۴۷	**۹,۹۱۷,۳۹۰**	۳,۴۹۶	۹,۲۸۲
گاو و گوسفند (گوشت قرمز)	۰	۰	۰	۰	۰	۰	۰	۰	۰	۰	۰	**۶,۵۹۲,۰۸۲**	۲۴۷,۶۳۲	۳۸۳,۳۰۵
مرغ و ماکیان (گوشت سفید) و سایر حیوانات زنده	۰	۰	۰	۰	۰	۰	۰	۰	۰	۰	۰	**۴,۲۷۰,۸۱۴**	۲,۱۲۲,۸۷۸	۳,۲۹۵,۶۹۴
شیر دامها و سایر انواع شیرهای طبقه بندی نشده در جای دیگر	۰	۰	۰	۰	۰	۰	۱۸,۱۶۹	۰	۰	۰	۰	**۱۲,۱۸۷,۸۱۶**	۲۷۱,۵۹۹	۴۰۸,۲۹۸
انواع تخم حیوانات	۰	۰	۰	۰	۰	۰	۲,۴۷۸	۰	۰	۰	۰	**۱,۲۲۴,۱۳۹**	۵۹۴,۱۲۶	۸۲۷,۷۳۵
سایر محصولات دامی	۰	۰	۰	۰	۰	۰	۰	۰	۰	۰	۰	**۹۵,۶۷۹**	۵۶,۳۰۴	۱۲۱,۶۴۸
چوبهای جنگلی و غیر جنگلی	۰	۰	۰	۰	۰	۰	۰	۰	۰	۰	۰	**۳۵۰,۵۸۷**	۵۳۴	۱۱۶
سایر محصولات جنگلداری و قطع اشجار	۰	۰	۰	۰	۰	۰	۰	۰	۰	۰	۰	**۳۵,۵۴۴**	۹,۹۶۴	۱۱,۲۸۴
ماهی و سایرفرآورده های دریایی	۰	۰	۰	۰	۰	۰	۰	۰	۰	۰	۰	**۱,۷۱۳,۳۸۱**	۱۳۳,۰۴۶	۱۹۵,۳۵۰
زغال سنگ و لینیت	۰	۰	۰	۰	۰	۰	۰	۰	۰	۰	۰	**۳۷۸,۴۰۵**	۰	۰
نفت خام	۰	۰	۰	۰	۰	۰	۰	۰	۰	۰	۰	۰	۰	۰
گاز طبیعی	۰	۰	۰	۰	۰	۰	۰	۰	۰	۰	۰	۰	۰	۰
سنگهای فلزی ؛ مس ؛ آلومینیم ونیکل	۰	۰	۰	۰	۰	۰	۰	۰	۰	۰	۰	**۱۵,۶۸۴,۷۶۳**	۰	۰
سنگهای تزئینی و ساختمانی و مجسمه سازی	۸	۰	۱,۲۰۳	۳۷	۴,۸۲۸	۵۲	۷,۱۱۹	۶۷۳	۲۳۵	۴۱۸	۳,۹۴۲	**۳,۲۲۹,۶۱۸**	۲۵۱	۵۱۴
سنگ گچ و آهک	۰	۰	۰	۰	۰	۰	۰	۰	۰	۰	۰	**۸۴۱,۱۳۷**	۰	۰
شن، ماسه، ریگ؛ خاک رس	۳۸	۰	۵,۶۱۲	۱۷۴	۲۲,۵۲۹	۲۴۵	۵۶,۹۵۶	۳,۱۴۲	۱,۰۹۵	۱,۹۴۹	۱۸,۳۹۷	**۱۱,۲۱۰,۳۱۸**	۱,۱۴۹	۱,۰۸۵
سایر محصولات معدنی (سایر کانی ها)	۰	۰	۰	۰	۰	۰	۰	۰	۰	۰	۰	**۱۰,۹۰۱,۲۲۰**	۳۰,۴۹۲	۴۳,۶۶۳
برق	۰	۰	۰	۰	۰	۰	۰	۰	۰	۰	۰	۰	۰	۰
گاز تصفیه و توزیع شده	۰	۰	۰	۰	۰	۰	۰	۰	۰	۰	۰	۰	۰	۰
آب	۰	۰	۰	۰	۰	۰	۰	۰	۰	۰	۰	۰	۰	۰

جدول حاشیه بازرگانی اقتصاد ایران سال ۱۳۹۵ (۸۷محصول در ۸۹ فعالیت) (میلیون ریال)	عنوان فعالیت	مصرف بخش خصوصی شهری										مصرف بخش خ				
عنوان کالا	شماره	دهک سوم	دهک چهارم	دهک پنجم	دهک ششم	دهک هفتم	دهک هشتم	دهک نهم	دهک دهم	دهک اول	دهک دوم	دهک سوم	دهک چهارم	دهک پنجم
گندم	۱	۲,۰۶۰	۱,۸۹۸	۱,۷۷۲	۱,۴۱۲	۱,۵۴۲	۱۳,۶۷۳	۲,۰۲۹	۲۱,۸۱۲	۱۳۳	۷,۰۶۶	۶,۲۶۸	۹,۳۴۴	۴,۸۲۱
شلتوک و برنج	۲	۲,۷۱۵,۴۸۸	۳,۰۳۴,۰۹۵	۳,۳۹۳,۳۹۸	۳,۹۴۵,۵۶۷	۴,۱۳۷,۳۰۹	۵,۴۴۲,۱۹۰	۶,۶۱۸,۴۳۵	۸,۱۶۹,۱۲۱	۲۸۲,۷۴۱	۶۳۱,۵۹۲	۶۰۳,۳۵۵	۷۵۸,۴۵۰	۸۰۰,۳۹۳
سایر غلات و حبوبات	۳	۵,۸۹۷	۴,۰۹۱	۷,۶۵۱	۹,۷۳۶	۱۱,۱۷۵	۱۴,۹۰۴	۱۷,۳۱۴	۱۰,۹۵۰	۴۸۰	۸۴۵	۶۸۰	۲,۰۵۹	۳,۰۷۱
سبزیجات	۴	۳,۸۹۸,۶۱۲	۴,۲۷۳,۹۳۳	۴,۵۰۵,۸۱۸	۴,۹۳۶,۱۷۲	۵,۲۷۳,۵۱۱	۵,۸۵۷,۵۸۲	۶,۴۲۱,۲۵۸	۷,۹۵۹,۹۱۲	۳۷۰,۵۰۹	۶۰۴,۸۹۲	۵۴۴,۱۴۹	۶۴۸,۵۵۷	۷۲۶,۹۷۵
انواع میوه ها	۵	۴,۸۲۵,۴۵۴	۵,۶۱۹,۵۳۷	۶,۴۲۳,۳۴۰	۷,۴۷۲,۰۳۶	۸,۶۱۷,۸۴۵	۱۰,۵۱۸,۰۷۵	۱۳,۱۸۱,۰۰۱	۱۹,۷۶۹,۶۳۳	۱۷۲,۵۰۱	۳۰۲,۱۳۱	۳۴۲,۷۶۴	۴۴۳,۸۴۵	۵۶۱,۴۴۴
دانه های روغنی	۶	۱۸,۳۳۱	۲۰,۰۰۲	۳۶,۲۱۱	۵۲,۸۷۷	۴۱,۴۴۵	۱۱۸,۱۹۴	۱۴۱,۴۸۵	۴۲۲,۴۲۳	۰	۰	۲۰۸	۳۵	۲,۹۸۳
ریشه ها و غده های خوراکی حاوی مقدار زیادی نشاسته	۷	۵۸۵,۴۶۳	۵۷۳,۴۹۹	۵۹۶,۷۱۵	۶۳۵,۹۴۳	۶۴۴,۴۳۸	۶۶۲,۴۶۶	۶۹۲,۵۲۳	۷۷۰,۳۲۴	۹۴,۹۵۶	۱۵۲,۴۳۹	۱۲۲,۱۰۴	۱۳۷,۵۴۶	۱۴۵,۵۳۳
محصولات نوشیدنی، معطر و ادویه ای	۸	۴۶,۹۵۳	۶۲,۷۸۶	۶۵,۷۷۰	۸۸,۱۸۳	۱۰۲,۹۷۹	۱۵۰,۴۸۴	۱۷۳,۲۰۹	۳۰۰,۰۳۰	۴,۴۸۱	۸,۶۸۰	۱۰,۶۹۴	۱۴,۲۵۸	۱۷,۰۴۶
حبوبات خشک	۹	۷۹۱,۶۳۴	۸۰۳,۲۳۴	۹۳۷,۰۷۰	۹۳۸,۹۴۸	۱,۰۱۳,۸۹۰	۱,۱۲۸,۹۶۳	۱,۱۸۵,۳۹۹	۱,۲۷۵,۲۰۶	۱۱۲,۴۳۳	۲۰۳,۶۴۴	۱۸۹,۷۱۶	۲۱۵,۸۳۸	۲۳۶,۳۱۵
چغندر قند ونیشکر	۱۰	۰	۰	۰	۰	۰	۰	۰	۰	۰	۰	۰	۰	۰
مواد خام گیاهی	۱۱	۱۱,۳۱۴	۱۰,۸۱۹	۳۳,۱۸۵	۴۵,۲۹۹	۳۹,۹۳۳	۱۵۳,۳۹۸	۱۵۰,۶۵۱	۴۵۵,۲۸۴	۳۸۸	۲,۲۰۳	۶۹۷	۵۲۵	۱,۰۴۲
گاو و گوسفند (گوشت قرمز)	۱۲	۲,۰۴۰,۳۶۳	۱,۹۰۸,۶۰۲	۳,۷۵۳,۷۱۵	۳,۲۸۸,۷۲۶	۵,۸۱۸,۸۵۵	۷,۳۶۶,۹۴۵	۹,۵۵۱,۸۸۶	۱۱,۴۸۰,۹۷۷	۹,۸۲۰	۴,۲۷۵	۲۲,۵۴۹	۶۳,۹۳۵	۱۲۵,۷۹۶
مرغ و ماکیان (گوشت سفید) و سایر حیوانات زنده	۱۳	۲,۹۷۴,۰۴۹	۲,۷۳۸,۹۰۶	۲,۷۷۸,۰۱۹	۲,۴۶۶,۹۸۴	۲,۳۱۴,۱۳۵	۲,۳۲۵,۸۶۲	۲,۱۶۹,۲۴۸	۱,۶۷۹,۲۰۶	۶۰,۳۳۹	۱۳۳,۳۵۳	۱۴۴,۱۲۲	۱۵۵,۰۳۶	۲۰۰,۲۳۱
شیر دامها و سایر انواع شیرهای طبقه بندی نشده در جای دیگر	۱۴	۴۳۸,۲۷۶	۴۵۶,۷۴۹	۴۷۳,۹۵۱	۵۰۵,۲۳۹	۵۲۰,۵۸۳	۵۳۲,۶۰۶	۵۱۵,۱۶۳	۴۳۸,۱۵۸	۸۱,۷۰۳	۱۴۷,۳۸۵	۱۶۹,۰۵۵	۲۱۴,۵۱۵	۲۷۲,۱۸۲
انواع تخم حیوانات	۱۵	۷۸۲,۱۸۹	۸۴۴,۵۴۰	۸۵۹,۱۱۲	۹۱۱,۸۰۹	۹۲۶,۲۰۰	۹۸۵,۱۴۳	۱,۰۱۳,۱۷۲	۱,۱۱۵,۵۸۸	۱۱۵,۲۹۷	۱۷۰,۷۱۰	۱۵۵,۰۱۷	۱۷۴,۹۴۲	۱۹۰,۶۴۴
سایر محصولات دامی	۱۶	۱۳۴,۸۴۹	۲۱۳,۷۴۰	۲۵۶,۷۰۰	۳۳۹,۶۰۸	۳۸۹,۰۷۲	۵۷۴,۸۲۸	۸۳۱,۰۴۵	۱,۲۷۴,۵۰۷	۳,۴۷۵	۶,۹۰۲	۱۴,۵۹۴	۱۶,۷۲۸	۲۹,۵۱۰
چوبهای جنگلی و غیر جنگلی	۱۷	۳۸	۱۶۶	۱۲۴	۵۰	۱۸۰	۱۸۵	۵۳	۲۶۶	۱۳,۵۲۴	۲۵,۰۵۲	۱۹,۷۸۰	۱۴,۵۶۵	۱۶,۸۳۹
سایر محصولات جنگلداری و قطع اشجار	۱۸	۲۷,۰۰۸	۲۰,۰۴۳	۳۲,۹۱۳	۴۴,۷۹۹	۵۶,۸۹۶	۶۰,۲۴۱	۱۳۵,۵۰۹	۲۴۴,۰۱۰	۳۸۹	۱,۴۴۸	۲,۷۳۳	۲,۴۰۵	۱,۴۵۱
ماهی و سایرفرآورده های دریایی	۱۹	۲۱۹,۳۱۹	۲۷۶,۱۴۳	۳۴۸,۲۷۲	۳۷۷,۶۳۵	۴۸۵,۵۹۲	۶۴۱,۸۰۵	۷۷۷,۸۹۴	۱,۳۱۰,۶۸۳	۳۰,۲۹۲	۶۵,۷۹۲	۷۳,۲۶۵	۱۰۰,۷۴۳	۱۲۸,۶۸۳
زغال سنگ و لینیت	۲۰	۰	۰	۰	۰	۰	۰	۰	۰	۰	۰	۰	۰	۰
نفت خام	۲۱	۰	۰	۰	۰	۰	۰	۰	۰	۰	۰	۰	۰	۰
گاز طبیعی	۲۲	۰	۰	۰	۰	۰	۰	۰	۰	۰	۰	۰	۰	۰
سنگهای فلزی ؛ مس ؛ آلومینیم ونیکل	۲۳	۰	۰	۰	۰	۰	۰	۰	۰	۰	۰	۰	۰	۰
سنگهای تزئینی و ساختمانی و مجسمه سازی	۲۴	۳۸۸	۱,۳۹۸	۱,۸۰۹	۳,۰۷۹	۳,۸۵۷	۲,۰۷۹	۱۲,۴۶۳	۸,۴۰۲	۱۰۴	۱,۰۱۸	۷۹۵	۳,۲۱۴	۲,۰۷۳
سنگ گچ و آهک	۲۵	۰	۰	۰	۰	۰	۰	۰	۰	۰	۰	۰	۰	۰
شن، ماسه، ریگ؛ خاک رس	۲۶	۶۲۱	۲,۰۹۴	۶۷۹	۱,۸۵۲	۱,۹۴۲	۳,۰۷۲	۴,۱۳۷	۱,۷۹۲	۲,۸۶۸	۴,۲۱۴	۴,۵۱۲	۹,۱۹۲	۶,۷۸۸
سایر محصولات معدنی (سایر کانی ها)	۲۷	۴۲,۸۹۷	۴۶,۰۲۹	۴۵,۷۹۴	۴۴,۷۲۶	۴۷,۶۵۷	۴۶,۹۶۶	۴۳,۱۵۳	۳۹,۳۱۰	۱۱,۸۶۸	۲۰,۶۹۸	۱۹,۰۸۶	۲۳,۶۰۸	۲۴,۷۵۸
برق	۲۸	۰	۰	۰	۰	۰	۰	۰	۰	۰	۰	۰	۰	۰
گاز تصفیه و توزیع شده	۲۹	۰	۰	۰	۰	۰	۰	۰	۰	۰	۰	۰	۰	۰
آب	۳۰	۰	۰	۰	۰	۰	۰	۰	۰	۰	۰	۰	۰	۰

جدول حاشیه بازرگانی اقتصاد ایران
سال ۱۳۹۵
(۸۷محصول در ۸۹ فعالیت)
(میلیون ریال)

عنوان فعالیت		موصی روستایی					جمع مصرف بخش خصوصی	موسسات غیر انتفاعی در خدمت خانوار	مخارج مصرف بخش دولتی	تشکیل سرمایه ثابت ناخالص	صادرات کالاها و خدمات	جمع مصارف نهائی	تقاضای کل
عنوان کالا	شماره	دهک ششم	دهک هفتم	دهک هشتم	دهک نهم	دهک دهم							
گندم	۱	۶,۹۲۹	۴,۶۹۲	۱۱,۹۰۳	۲۵,۵۴۲	۱۵۲,۸۴۱	۲۸۱,۳۲۵	۰	۰	۰	۶۳	۲۸۱,۳۸۸	۱۴,۵۵۳,۶۹۰
شلتوک و برنج	۲	۹۳۶,۳۱۶	۱,۰۱۴,۹۹۹	۱,۲۱۸,۳۰۱	۱,۵۲۰,۷۸۱	۲,۹۷۹,۹۳۸	۵۲,۳۲۳,۹۵۹	۰	۰	۰	۳۰,۶۹۸	۵۲,۳۵۴,۶۵۷	۵۶,۲۹۵,۷۱۴
سایر غلات و حبوبات	۳	۶,۳۰۶	۴,۶۶۶	۳,۳۹۱	۴,۵۳۳	۲۸,۳۴۳	۱۵۳,۸۵۸	۰	۰	۰	۱۰۷	۱۵۳,۹۶۵	۵,۸۹۵,۹۸۵
سبزیجات	۴	۷۹۳,۸۸۵	۸۹۳,۵۱۱	۹۶۸,۸۲۲	۱,۰۶۹,۳۹۲	۱,۳۴۹,۳۶۳	۵۷,۳۷۱,۶۹۳	۰	۰	۰	۲,۸۲۴,۵۰۰	۶۰,۱۹۶,۱۹۳	۶۲,۱۴۹,۸۹۸
انواع میوه ها	۵	۶۳۶,۴۲۲	۷۴۶,۴۳۴	۸۹۵,۸۶۱	۱,۱۰۷,۹۸۳	۱,۵۴۲,۲۱۴	۸۹,۹۶۷,۷۷۱	۰	۰	۰	۶,۷۰۸,۴۸۷	۹۶,۶۷۶,۲۵۸	۱۰۱,۷۲۳,۱۰۲
دانه های روغنی	۶	۵۲۰	۲,۷۲۰	۲,۷۹۷	۴,۲۴۱	۸,۰۴۲	۸۸۱,۱۹۹	۰	۰	۰	۲۶,۵۲۲	۹۰۷,۷۲۱	۵,۷۸۳,۸۲۴
ریشه ها و غده های خوراکی حاوی مقدار زیادی نشاسته	۷	۱۵۲,۷۸۰	۱۷۰,۳۵۲	۱۸۸,۳۹۰	۱۸۵,۳۲۰	۲۲۹,۹۲۲	۷,۷۵۶,۳۴۷	۰	۰	۰	۴۸۷,۵۳۷	۸,۲۴۳,۸۸۴	۱۰,۶۷۴,۰۹۸
محصولات نوشیدنی، معطر و ادویه ای	۸	۲۲,۵۴۹	۲۴,۵۱۳	۳۱,۷۴۸	۳۵,۲۹۰	۶۳,۸۰۰	۱,۲۹۸,۹۹۵	۰	۰	۰	۱,۴۳۷,۵۹۲	۲,۷۳۶,۵۸۷	۴,۶۲۰,۸۹۷
حبوبات خشک	۹	۲۸۱,۱۹۲	۳۳۰,۴۰۹	۳۶۵,۳۶۹	۳۸۱,۴۴۷	۵۰۶,۲۸۳	۱۲,۰۹۷,۷۲۲	۰	۰	۰	۴۱,۰۴۶	۱۲,۱۳۸,۷۶۹	۱۲,۶۸۳,۶۶۰
چغندر قند ونیشکر	۱۰	۰	۰	۰	۰	۰	۰	۰	۰	۰	۱۷۵	۱۷۵	۲,۴۳۴,۱۶۰
مواد خام گیاهی	۱۱	۱,۴۳۳	۴,۸۱۸	۳,۰۲۷	۵,۱۲۷	۱۵,۷۱۵	۹۴۷,۶۳۵	۰	۰	۰	۱۴۶,۶۷۸	۱,۰۹۴,۳۱۳	۱۱,۰۱۱,۷۰۲
گاو و گوسفند (گوشت قرمز)	۱۲	۲۰۶,۰۵۰	۲۹۰,۳۳۲	۵۰۶,۴۷۲	۶۷۱,۲۹۹	۱,۲۳۱,۳۴۲	۴۸,۹۷۲,۸۷۵	۰	۰	۳۰۷,۲۶۱	۹۱۲,۴۹۷	۵۰,۱۹۲,۶۳۴	۵۶,۷۸۴,۷۱۵
مرغ و ماکیان (گوشت سفید) و سایر حیوانات زنده	۱۳	۱۹۳,۰۰۲	۲۱۴,۹۴۵	۲۳۷,۸۶۱	۲۴۴,۵۹۸	۳۶۴,۳۱۱	۲۶,۸۱۲,۷۸۰	۰	۰	۴۳,۴۱۱	۴۰,۵۸۵	۲۶,۸۹۶,۷۷۶	۳۱,۱۶۷,۵۹۰
شیر دامها و سایر انواع شیرهای طبقه بندی نشده در جای دیگر	۱۴	۲۷۵,۶۰۰	۳۹۱,۲۹۴	۴۱۰,۵۴۰	۴۴۸,۹۳۹	۵۸۱,۶۸۱	۷,۵۵۳,۵۱۵	۰	۰	۰	۰	۷,۵۵۳,۵۱۵	۱۹,۷۴۱,۳۳۲
انواع تخم حیوانات	۱۵	۲۰۸,۵۷۶	۲۱۵,۶۵۷	۲۲۳,۱۰۶	۲۴۴,۶۲۳	۲۷۷,۶۳۵	۱۰,۸۳۵,۸۲۰	۰	۰	۰	۲۴۷,۵۱۵	۱۱,۰۸۳,۳۳۵	۱۲,۳۰۷,۴۷۴
سایر محصولات دامی	۱۶	۴۰,۷۶۸	۵۵,۵۶۸	۸۶,۵۱۶	۸۹,۹۹۱	۲۱۳,۴۴۴	۴,۷۴۹,۷۹۸	۰	۰	۰	۱۴۶,۴۷۶	۴,۸۹۶,۲۷۴	۴,۹۹۱,۹۵۳
چوبهای جنگلی و غیر جنگلی	۱۷	۱۰,۷۵۱	۱۳,۹۳۹	۱۷,۵۶۰	۹,۴۰۷	۱۲,۷۶۳	۱۵۵,۸۹۴	۰	۰	۰	۲۷۱	۱۵۶,۱۶۵	۵۰۶,۷۵۲
سایر محصولات جنگلداری و قطع اشجار	۱۸	۴,۹۷۴	۵,۱۲۰	۴,۳۴۴	۴,۶۲۴	۱۳,۰۷۴	۶۸۳,۲۳۰	۰	۰	۰	۱۰۷,۹۹۸	۷۹۱,۲۲۸	۸۲۶,۷۷۲
ماهی و سایرفرآورده های دریایی	۱۹	۱۳۲,۹۳۷	۱۵۱,۵۹۲	۲۱۳,۷۱۵	۲۵۳,۰۶۹	۳۶۶,۸۴۵	۶,۲۸۲,۶۷۳	۰	۰	۰	۳۲۴,۱۸۷	۶,۶۰۶,۸۶۰	۸,۳۲۰,۲۴۲
زغال سنگ و لینیت	۲۰	۰	۰	۰	۰	۰	۰	۰	۰	۰	۳۱,۰۴۶	۳۱,۰۴۶	۴۰۹,۴۵۲
نفت خام	۲۱	۰	۰	۰	۰	۰	۰	۰	۰	۰	۰	۰	۰
گاز طبیعی	۲۲	۰	۰	۰	۰	۰	۰	۰	۰	۰	۰	۰	۰
سنگهای فلزی ؛ مس ؛ آلومینیم ونیکل	۲۳	۰	۰	۰	۰	۰	۰	۰	۰	۰	۴,۷۵۱,۰۵۵	۴,۷۵۱,۰۵۵	۲۰,۴۳۵,۸۱۸
سنگهای تزئینی و ساختمانی و مجسمه سازی	۲۴	۷,۸۶۵	۵,۶۰۰	۷,۷۶۰	۱۳,۱۵۹	۳۷,۳۳۳	۱۱۳,۱۶۰	۰	۰	۰	۶۴۷,۰۸۶	۷۶۰,۲۴۵	۳,۹۸۹,۸۶۳
سنگ گچ و آهک	۲۵	۰	۰	۰	۰	۰	۰	۰	۰	۰	۲۵۰,۰۲۶	۲۵۰,۰۲۶	۱,۰۹۱,۱۶۳
شن، ماسه، ریگ؛ خاک رس	۲۶	۸,۰۱۷	۱۰,۰۷۵	۹,۱۶۹	۱۵,۴۱۵	۲۹,۵۸۴	۱۱۸,۲۵۷	۰	۰	۰	۳۷۳,۴۰۸	۴۹۱,۶۶۵	۱۱,۷۰۱,۹۸۳
سایر محصولات معدنی (سایر کانی ها)	۲۷	۲۹,۳۱۱	۳۰,۶۱۶	۳۳,۲۷۶	۳۴,۹۹۷	۴۱,۸۹۷	۷۰۰,۸۰۱	۰	۰	۰	۳۴۱,۲۵۹	۱,۰۴۲,۰۶۰	۱۱,۹۴۳,۲۸۰
برق	۲۸	۰	۰	۰	۰	۰	۰	۰	۰	۰	۰	۰	۰
گاز تصفیه و توزیع شده	۲۹	۰	۰	۰	۰	۰	۰	۰	۰	۰	۰	۰	۰
آب	۳۰	۰	۰	۰	۰	۰	۰	۰	۰	۰	۰	۰	۰

جدول حاشیه بازرگانی اقتصاد ایران
سال ۱۳۹۵
(۸۷محصول در ۸۹ فعالیت)
(میلیون ریال)

عنوان فعالیت	کاشت محصولات (زراعت و باغداری)	پرورش حیوانات	جنگلداری و بریدن درختان	ماهیگیری و آبزی پروری	استخراج نفت خام و گاز طبیعی	استخراج زغال سنگ و زغال قهوه ای	استخراج کانه های فلزی	استخراج سایر معادن	فرآوری و نگهداری گوشت، ماهی، میوه و سبزیجات	تولید روغنها و چربیهای گیاهی و حیوانی	تولید فراورده های لبنی، آسیاب غلات (دانه آسیاب شده)، نشاسته و فراورده های نشاسته ای	تولید سایر فرآورده های غذایی و غذای آماده برای حیوانات	تولید انواع آشامیدنی ها
شماره	۱	۲	۳	۴	۵	۶	۷	۸	۹	۱۰	۱۱	۱۲	۱۳
عنوان کالا													
۳۱ انواع گوشت و فراورده های گوشتی	۱,۱۳۵	۱۱۹,۳۳۸	۱,۲۳۸	۱۵۳,۱۹۹	۲۶۰,۹۸۶	۲,۸۸۲	۱۶,۹۰۰	۲۱,۶۶۱	۳۳۹,۶۶۶	۲,۶۵۲	۱۳,۱۹۹	۱۱۹,۰۰۲	۵,۵۵۲
۳۲ ماهی و فراورده های حاصل از آبزیان	۲۶	۱۰۷,۰۹۱	۲	۱۱,۷۸۱	۳۶,۷۱۵	۴۰۵	۲,۳۷۷	۳,۰۴۷	۱,۷۰۵	۳۷۳	۱,۸۵۷	۳,۰۲۷	۷۸۱
۳۳ سبزی ها و میوه‌های آماده شده و حفاظت شده از فساد و آب آنها	۱۳۵	۴,۰۹۳	۴۱۵	۶,۳۰۸	۱۷,۸۳۵	۱۹۷	۱,۱۵۵	۱,۴۸۰	۸۷۷,۳۴۶	۱۸۱	۹۰۲	۲۶,۷۶۹	۳۷۹
۳۴ روغن ها و چربی های حیوانی و گیاهی	۵۷	۲,۱۶۶,۸۱۹	۷۰۱	۱۲,۸۸۳	۱۳,۳۹۲	۱۴۸	۸۶۷	۱,۱۱۲	۱,۲۷۸,۲۴۹	۳,۸۱۰,۰۱۱	۱۴۸,۵۱۹	۱,۱۰۹,۴۲۲	۲۸۵
۳۵ لبنیات و محصولات لبنی	۷۱	۳۷,۱۷۰	۲۳	۱۲,۳۲۵	۲۳,۰۳۱	۲۵۴	۱,۴۹۱	۱,۹۱۲	۱,۰۶۹	۲۳۴	۳۹۸,۸۶۸	۱۶۲,۶۷۸	۴۹۰
۳۶ انواع آرد و سایر محصولات از دانه های آسیاب شده	۶	۴۷۵,۵۹۷	۲	۳۵,۴۱۱	۲,۶۴۱	۲۹	۱۷۱	۲۱۹	۱۳۹,۴۹۰	۲۷	۶,۷۲۲	۱,۸۹۱,۲۵۶	۵۶
۳۷ انواع نشاسته و محصولات نشاسته ای	۰	۰	۰	۰	۰	۰	۰	۰	۰	۰	۰	۲۴۴,۲۳۴	۳۴۳,۱۳۲
۳۸ خوراک دام و طیور	۰	۷,۰۱۴,۷۰۵	۰	۶۶۵,۶۶۴	۰	۰	۰	۰	۲۱۷,۰۷۱	۰	۰	۰	۰
۳۹ انواع نان و سایر محصولات نانوایی و شیرینی پزی	۶۹۲	۹,۳۷۹	۶۴۰	۱۴,۴۸۰	۱۱,۳۰۷	۱۲۵	۷۳۲	۹۳۸	۵۲۵	۱۱۵	۵۷۲	۹۳۲	۲۴۱
۴۰ قند و شکر	۱۹۵,۴۲۳	۱,۵۹۴,۷۲۴	۲۴۴	۱۲,۷۶۸	۲,۱۶۹	۷۶	۱,۶۹۹	۱,۲۵۵	۱,۱۰۵,۲۸۹	۱۴	۱۵۱,۰۸۲	۳,۱۳۷,۲۵۱	۸۹۳,۲۳۵
۴۱ کاکائو ؛ شکلات وسایر شیرینی ها	۵۸۷	۱,۸۰۹	۶۱۶	۱,۴۹۷	۲,۴۰۶	۸۱	۱,۹۳۲	۱,۴۰۱	۴۱	۹	۲۱۹,۳۳۷	۲۰۹,۶۰۵	۱۹
۴۲ انواع ماکارونی و سایر فراورده های مشابه حاصل از آرد	۳۸	۱,۰۳۰	۴۷۶	۵۷۰	۶,۳۵۳	۷۰	۴۱۱	۵۲۷	۲۹۵	۶۵	۳۲۱	۵۲۴	۱۳۵
۴۳ چای و قهوه	۱۲۸,۸۰۹	۱۱,۴۴۱	۴۱۲	۱۰,۰۶۶	۸,۲۰۷	۱۹۴	۳,۴۲۹	۲,۷۰۵	۳۴۶	۷۶	۳۷۶	۱۷,۲۴۴	۱۵۸
۴۴ ادویه و سایر محصولات غذایی	۲,۹۸۲	۱۴۳,۱۵۷	۱,۴۶۵	۱۳,۵۸۵	۱۳,۴۳۲	۱۴۸	۸۷۰	۱,۱۱۵	۱,۸۰۲,۷۱۳	۷,۸۱۰	۵۳۶,۷۲۸	۶۶,۴۷۷	۴۹۰,۰۰۰
۴۵ انواع نوشیدنی ها	۴۲۷	۱۸,۶۶۴	۵۵۳	۳۱,۰۹۳	۱۹,۲۶۶	۲۲۵	۱,۷۳۴	۱,۹۱۵	۸۵۹	۱۸۸	۹۳۶	۱,۵۲۵	۱۸۱,۵۹۳
۴۶ انواع سیگار و سایر محصولات از توتون و تنباکو	۰	۰	۰	۰	۰	۰	۰	۰	۰	۰	۰	۰	۰
۴۷ انواع نخ و پارچه نساجی بافته شده	۱,۶۲۲	۳,۲۴۸	۰	۱۴۶	۰	۰	۰	۰	۱,۹۳۰	۱	۳,۱۱۴	۳,۳۸۸	۱
۴۸ انواع فرش و سایر کفپوش ها	۰	۲۴	۰	۴۰	۳۱۸	۰	۰	۰	۰	۰	۰	۰	۰
۴۹ انواع منسوجات به جز پوشاک و کف پوش ها	۴۴۶,۲۸۵	۲۶,۶۰۳	۲۶	۲,۹۹۰	۰	۰	۰	۰	۱۲۷,۵۳۶	۴,۹۲۴	۲۰۵,۹۴۵	۲۲۳,۸۲۶	۱,۲۲۸
۵۰ انواع پوشاک و کالاها از پوست خزدار	۲۰۲,۸۸۶	۵۸,۳۲۷	۳۶۶	۲۸,۹۰۵	۲۰,۴۴۳	۱۸۹	۱,۹۴۱	۳,۰۱۴	۱۷,۰۷۷	۱۹,۲۴۶	۲۹,۸۵۸	۳۰,۱۳۷	۲۰,۷۶۳
۵۱ چرم ومحصولات چرمی به جز کفش	۲۳۹	۲۷	۰	۱۰۰	۰	۰	۰	۰	۰	۵	۰	۰	۳
۵۲ انواع کفش	۱۲۰,۲۶۷	۵۱,۸۹۲	۲۳	۱۳,۲۸۴	۷۷۹	۱۳۴	۱,۱۳۸	۱,۹۶۳	۵,۱۰۳	۶,۹۴۴	۸,۹۲۳	۹,۰۰۶	۸,۰۳۰
۵۳ محصولات چوبی	۵۲۰,۹۸۷	۱۵۵,۹۰۲	۳۱۸	۵۳۴	۴۲۱	۲۲,۳۲۲	۴۴۵	۲۱۰	۲۵۸	۰	۷,۵۸۲	۱,۹۲۵	۴۰۸
۵۴ انواع کاغذ و محصولات کاغذی ، محصولات چاپی و اقلام مربوطه	۳۵۲,۴۵۷	۱۴۰,۷۳۳	۷,۹۶۸	۷,۰۶۴	۳۸,۶۲۰	۷۳	۱,۴۵۷	۱,۸۹۰	۴۰۷,۲۲۳	۴۶,۵۰۳	۵۸۷,۱۶۶	۷۰۹,۵۳۱	۴۴,۰۷۶
۵۵ بنزین	۸۴۶,۴۳۹	۱۱۶,۸۸۸	۳,۴۱۰	۳۹۵,۶۵۰	۲۲۳,۲۰۲	۶۴۹	۸,۲۷۶	۱۶,۶۸۷	۱۲,۴۲۹	۶۴۳	۳,۹۷۷	۱۱,۰۷۶	۱,۹۲۷
۵۶ نفت سفید	۷۶,۶۷۸	۳۸,۲۳۳	۲۶	۷,۸۳۸	۱۷,۸۰۲	۸۶	۱۸۴	۹۱۱	۲۲۴	۶	۱۱۸	۲۵۲	۲۴
۵۷ گازوییل (نفت گاز)	۲,۳۲۵,۱۵۴	۶۹۳,۳۷۲	۷۷۲	۶۷۱,۶۵۹	۶۶۶,۱۶۶	۵,۰۲۱	۹۶,۵۳۰	۱۷۶,۷۰۴	۳۱,۵۲۰	۲,۷۳۰	۱۵,۸۷۵	۳۴,۲۴۸	۵,۰۷۰
۵۸ نفت کوره (نفت سیاه)	۱۸۰,۳۴۲	۰	۰	۱۱,۸۷۵	۰	۸	۱	۱۹۱	۲,۷۶۱	۱,۶۰۵	۴۲۹	۱۷,۸۵۶	۶۷
۵۹ گازهای مایع (بوتان، پروپان، ...)	۴۹,۶۶۱	۲۲,۶۲۸	۲۵	۸,۰۲۰	۰	۷۱	۵۷۸	۲,۵۵۷	۱,۶۷۱	۱۱۲	۹۱۵	۱,۳۹۶	۳۵۲
۶۰ سایر فرآورده های نفتی (کک و نیمه کک و روغنهای سوختی)	۲۹۱,۱۲۷	۱۲۵,۹۶۲	۳۷۷	۳۸۹,۱۲۰	۱۵,۴۹۴	۳	۶۱۵	۳,۵۱۸	۴۳۸	۱,۱۵۵	۱۸۰	۳۸۰	۸۰

جدول حاشیه بازرگانی اقتصاد ایران
سال ۱۳۹۵
(۸۷محصول در ۸۹ فعالیت)
(میلیون ریال)

عنوان فعالیت	تولید فرآورده های توتون و تنباکو (سیگار)	تولید منسوجات	تولید قالی و قالیچه	تولید پوشاک	تولیدچرم و فرآورده های وابسته بجز کفش	تولید کفش و پاپوش	تولید چوب و فراورده های چوب و چوب پنبه، به جز مبلمان؛ تولید کالاها از حصیر و مواد حصیربافی	تولیدکاغذ و فرآورده های کاغذی	چاپ و تکثیر رسانه های ضبط شده	تولید فراورده های نفتی (پالایشگاه ها)	تولید سایر فرآورده های حاصل از تصفیه نفت (غیر پالایشگاه ها)	تولید مواد شیمیایی و فرآورده های شیمیایی	تولید داروها و فرآورده های داروئی شیمیایی و گیاهی
شماره	۱۴	۱۵	۱۶	۱۷	۱۸	۱۹	۲۰	۲۱	۲۲	۲۳	۲۴	۲۵	۲۶
عنوان کالا													
انواع گوشت و فراورده های گوشتی	۳۵۵	۴,۹۴۹	۱,۸۵۶	۱,۷۵۹	۱,۶۵۴	۶	۷,۶۴۵	۷,۱۵۵	۵,۷۲۸	۶۴,۸۰۹	۶۴,۵۰۸	۴۸,۳۰۶	۱۴,۳۱۸
ماهی و فراورده های حاصل از آبزیان	۵۰	۶۹۶	۲۶۱	۲۴۷	۲۳۳	۱	۱,۰۷۵	۱,۰۰۷	۸۰۶	۹,۱۱۷	۹,۰۷۵	۶,۷۹۶	۲,۰۱۴
سبزی ها و میوه‌های آماده شده و حفاظت شده از فساد و آب آنها	۲۴	۳۳۸	۱۲۷	۱۲۰	۱۱۳	۰	۵۲۲	۴۸۹	۳۹۱	۴,۴۲۹	۴,۴۰۸	۳,۳۰۱	۹۷۸
روغن ها و چربی های حیوانی و گیاهی	۱۸	۲۵۴	۹۵	۹۰	۸۵	۰	۳۹۲	۳۶۷	۲۹۴	۳,۳۲۶	۳,۳۱۰	۲,۴۷۹	۷۳۵
لبنیات و محصولات لبنی	۳۱	۴۳۷	۱۶۴	۱۵۵	۱۴۶	۱	۶۷۵	۶۳۱	۵۰۵	۵,۷۱۹	۵,۶۹۳	۴,۲۶۳	۱,۲۶۴
انواع آرد و سایر محصولات از دانه های آسیاب شده	۴	۵۰	۱۹	۱۸	۱۷	۰	۷۷	۷۲	۵۸	۶۵۶	۶۵۳	۴۸۹	۱۴۵
انواع نشاسته و محصولات نشاسته ای	۰	۰	۰	۰	۰	۰	۰	۴۹,۹۵۵	۰	۰	۰	۰	۰
خوراک دام و طیور	۰	۰	۰	۰	۰	۰	۰	۰	۰	۰	۰	۰	۰
انواع نان و سایر محصولات نانوایی و شیرینی پزی	۱۵	۲۱۴	۸۰	۷۶	۷۲	۰	۳۳۱	۳۱۰	۲۴۸	۲,۸۰۸	۲,۷۹۵	۲,۰۹۳	۶۲۰
قند و شکر	۲	۲۷	۱۰	۹	۹	۰	۴۱	۳۹	۳۱	۳۴۹	۳۴۷	۲۶۰	۱۰,۹۱۶
کاکائو ؛ شکلات وسایر شیرینی ها	۱	۱۷	۶	۶	۶	۰	۲۶	۲۴	۱۹	۲۱۸	۲۱۷	۱۶۲	۴۸
انواع ماکارونی و سایر فراورده های مشابه حاصل از آرد	۹	۱۲۰	۴۵	۴۳	۴۰	۰	۱۸۶	۱۷۴	۱۳۹	۱,۵۷۷	۱,۵۷۰	۱,۱۷۶	۳۴۹
چای و قهوه	۱۰	۱۴۱	۵۳	۵۰	۴۷	۰	۲۱۸	۲۰۴	۱۶۳	۱,۸۴۸	۱,۸۴۰	۱,۳۷۸	۴۰۸
ادویه و سایر محصولات غذایی	۱۸	۲۵۵	۹۶	۹۱	۸۵	۰	۳۹۳	۳۶۸	۲۹۵	۳,۳۳۵	۳,۳۲۰	۲,۴۸۶	۷۳۷
انواع نوشیدنی ها	۲۵	۳۵۱	۱۳۲	۱۲۵	۱۱۷	۰	۵۴۲	۵۰۷	۴۰۶	۴,۵۹۴	۴,۵۷۳	۳,۴۲۴	۱,۰۱۵
انواع سیگار و سایر محصولات از توتون و تنباکو	۲۶۲	۰	۰	۰	۰	۰	۰	۰	۰	۰	۰	۰	۰
انواع نخ و پارچه نساجی بافته شده	۳	۱,۵۳۵,۵۶۷	۱,۸۴۷,۹۴۶	۲,۳۲۳,۶۹۳	۲۵۱,۱۶۱	۱۸۷,۹۹۶	۳۹,۱۹۳	۲۴,۹۱۴	۸,۰۷۴	۲	۵	۷,۶۰۳	۱۱۳,۷۸۸
انواع فرش و سایر کفپوش ها	۰	۱۱,۳۵۹	۰	۳۸۹	۷۶	۱۷	۲	۱	۰	۰	۰	۰	۰
انواع منسوجات به جز پوشاک و کف پوش ها	۳۴	۵۱,۰۱۷	۳,۸۸۶	۳۶۶,۰۶۹	۱۸,۰۵۷	۶,۱۹۵	۱,۳۲۰	۵۸۷,۳۳۸	۱۲,۵۲۸	۱۱,۴۸۰	۲۶,۸۳۷	۵۸,۵۶۴	۳,۹۳۰
انواع پوشاک و کالاها از پوست خزدار	۶	۱۳,۶۵۶	۳,۰۱۲	۳۵,۹۹۵	۲,۸۹۰	۶۴۱	۴,۳۷۴	۱۰,۷۴۹	۱۴,۳۷۸	۳۷,۲۹۶	۸۷,۱۸۷	۱۵,۰۶۳	۳۹,۱۸۶
چرم ومحصولات چرمی به جز کفش	۹	۱۷,۶۳۱	۵,۹۶۶	۳۴۸,۲۷۷	۸۵۱,۳۰۸	۶۳۷,۲۱۲	۵,۶۶۱	۵۹	۱۶,۸۷۱	۹	۲۰	۱۶	۸
انواع کفش	۰	۲,۷۹۵	۱,۱۹۹	۳,۰۶۴	۰	۲۳۲,۵۵۹	۳,۳۸۹	۲,۹۴۱	۱,۶۲۲	۱۲,۸۳۷	۳۰,۰۰۹	۴,۴۲۸	۱۱,۵۲۸
محصولات چوبی	۱۴۸	۵۱۵	۲۷۸	۱۲۹	۱۵	۳۳	۵,۴۹۵,۷۴۱	۲,۱۶۹,۳۶۸	۵۷	۶۵۰	۲۱۸	۶,۲۶۱	۱,۵۷۷
انواع کاغذ و محصولات کاغذی ، محصولات چاپی و اقلام مربوطه	۷۱,۳۲۹	۶۰,۳۸۷	۱,۸۸۶	۳۷,۴۹۲	۱,۳۶۶	۸,۱۳۷	۱۵۵,۸۸۸	۱,۱۶۷,۶۹۰	۱,۵۶۴,۰۴۵	۷,۶۲۲	۲,۰۲۱	۴۰۴,۹۹۸	۶۸۵,۲۵۳
بنزین	۸۹	۳,۴۴۹	۱,۰۷۴	۲,۲۴۲	۱,۱۵۴	۶۵۵	۴,۰۹۰	۲,۵۸۹	۳,۶۹۱	۶۲۹,۸۴۳	۴,۸۳۲	۵۲۹,۰۶۶	۳,۶۶۴
نفت سفید	۰	۲۴۵	۱۱	۶	۲۲۱	۴۱	۲۷۳	۵۱	۱۴۵	۱۸۳,۵۲۸	۲۸,۳۹۴	۴۱۰	۲۷
گازوییل (نفت گاز)	۱۳۵	۶,۶۵۳	۸۸۳	۲,۰۰۷	۲,۹۷۸	۷۳۹	۱۰,۷۲۷	۴,۱۹۱	۸۱۶	۱۳,۷۰۶	۳۵,۵۴۴	۵۴,۳۴۱	۳,۶۴۸
نفت کوره (نفت سیاه)	۰	۱,۰۸۲	۰	۰	۰	۰	۱۲۶	۲,۸۳۲	۰	۲۳۸,۷۵۰	۰	۴۵۸	۰
گازهای مایع (بوتان، پروپان، ...)	۱	۱,۴۳۶	۱۱۸	۳۸	۷۰	۷۴	۲۰۹	۴۴۸	۷۳	۱,۹۹۹,۸۹۳	۴۰۰	۳۰,۱۵۹,۲۹۱	۷۴
سایر فرآورده های نفتی (کک و نیمه کک و روغنهای سوختی)	۰	۳۴,۷۰۱	۳۰,۶۶۷	۱۷۴	۴	۵	۴۳۲	۸۵	۵۶	۳۱۵,۷۱۰	۳,۹۵۷,۳۹۴	۶,۸۹۷,۷۹۸	۱۶۷

جدول حاشیه بازرگانی اقتصاد ایران
سال ۱۳۹۵
(۸۷محصول در ۸۹ فعالیت)
(میلیون ریال)

عنوان فعالیت	تولید فرآورده های لاستیکی و پلاستیکی	تولید شیشه و محصولات شیشه ای	تولید محصولات کانی غیر فلزی طبقه بندی نشده در جای دیگر	تولید آهن و فولاد پایه	تولید محصولات اساسی مس و آلومینیوم	تولید سایر فلزات اساسی و ریخته گری	تولید محصولات فلزی ساخته شده، به جز ماشین آلات و تجهیزات	تولید محصولات رایانه ای، الکترونیکی و نوری	تولید تجهیزات برقی	تولید ماشین آلات و تجهیزات طبقه بندی نشده در جای دیگر	تولید وسایل نقلیه موتوری، تریلر و نیم تریلر	تولید سایر تجهیزات حمل و نقل	تولید مبلمان
عنوان کالا	شماره	۲۷	۲۸	۲۹	۳۰	۳۱	۳۲	۳۳	۳۴	۳۵	۳۶	۳۷	۳۸	۳۹
انواع گوشت و فراورده های گوشتی	۳۱	۱۸,۹۴۷	۸,۶۰۹	۵۰,۱۴۲	۵۸,۰۴۲	۱۰,۱۰۵	۱,۲۷۱	۴۹,۰۶۴	۷۴۴	۸,۳۹۷	۱۱,۹۳۷	۷۶,۹۸۴	۲,۹۲۳	۱۱,۸۱۳
ماهی و فراورده های حاصل از آبزیان	۳۲	۲,۶۶۵	۱,۲۱۱	۷,۰۵۴	۸,۱۶۵	۱,۴۲۲	۱۷۹	۶,۹۰۲	۱۰۵	۱,۱۸۱	۱,۶۷۹	۱۰,۸۳۰	۴۱۱	۱,۶۶۲
سبزی ها و میوه‌های آماده شده و حفاظت شده از فساد و آب آنها	۳۳	۱,۲۹۵	۵۸۸	۳,۴۲۷	۳,۹۶۶	۶۹۱	۸۷	۳,۳۵۳	۵۱	۵۷۴	۸۱۶	۵,۲۶۱	۲۰۰	۸۰۷
روغن ها و چربی های حیوانی و گیاهی	۳۴	۹۷۲	۴۴۲	۲,۵۷۳	۲,۹۷۸	۵۱۹	۶۵	۲,۵۱۸	۳۸	۴۳۱	۶۱۳	۳,۹۵۰	۱۵۰	۶۰۶
لبنیات و محصولات لبنی	۳۵	۱,۶۷۲	۷۶۰	۴,۴۲۵	۵,۱۲۲	۸۹۲	۱۱۲	۴,۳۳۰	۶۶	۷۴۱	۱,۰۵۳	۶,۷۹۴	۲۵۸	۱,۰۴۲
انواع آرد و سایر محصولات از دانه های آسیاب شده	۳۶	۱۹۲	۸۷	۵۰۷	۵۸۷	۱۰۲	۱۳	۴۹۷	۸	۸۵	۱۲۱	۷۷۹	۳۰	۱۲۰
انواع نشاسته و محصولات نشاسته ای	۳۷	۰	۰	۰	۰	۰	۰	۰	۰	۰	۰	۰	۰	۰
خوراک دام و طیور	۳۸	۰	۰	۰	۰	۰	۰	۰	۰	۰	۰	۰	۰	۰
انواع نان و سایر محصولات نانوایی و شیرینی پزی	۳۹	۸۲۱	۳۷۳	۲,۱۷۲	۲,۵۱۵	۴۳۸	۵۵	۲,۱۲۶	۳۲	۳۶۴	۵۱۷	۳,۳۳۵	۱۲۷	۵۱۲
قند و شکر	۴۰	۱۰۲	۴۶	۲۷۰	۳۱۲	۵۴	۷	۲۶۴	۴	۴۵	۶۴	۴۱۴	۱۶	۶۴
کاکائو ؛ شکلات وسایر شیرینی ها	۴۱	۶۴	۲۹	۱۶۸	۱۹۵	۳۴	۴	۱۶۵	۲	۲۸	۴۰	۲۵۸	۱۰	۴۰
انواع ماکارونی و سایر فراورده های مشابه حاصل از آرد	۴۲	۴۶۱	۲۱۰	۱,۲۲۰	۱,۴۱۳	۲۴۶	۳۱	۱,۱۹۴	۱۸	۲۰۴	۲۹۱	۱,۸۷۴	۷۱	۲۸۸
چای و قهوه	۴۳	۵۴۰	۲۴۶	۱,۴۳۰	۱,۶۵۵	۲۸۸	۳۶	۱,۳۹۹	۲۱	۲۳۹	۳۴۰	۲,۱۹۵	۸۳	۳۳۷
ادویه و سایر محصولات غذایی	۴۴	۹۷۵	۴۴۳	۲,۵۸۱	۲,۹۸۷	۵۲۰	۶۵	۲,۵۲۵	۳۸	۴۳۲	۶۱۴	۳,۹۶۲	۱۵۰	۶۰۸
انواع نوشیدنی ها	۴۵	۱,۳۴۳	۶۱۰	۳,۵۵۵	۴,۱۱۵	۷۱۶	۹۰	۳,۴۷۸	۵۳	۵۹۵	۸۴۶	۵,۴۵۷	۲۰۷	۸۳۷
انواع سیگار و سایر محصولات از توتون و تنباکو	۴۶	۰	۰	۰	۰	۰	۰	۰	۰	۰	۰	۰	۰	۰
انواع نخ و پارچه نساجی بافته شده	۴۷	۱,۰۴۸,۲۹۵	۶	۲۱,۸۱۸	۷۵	۱	۹۸۳	۱۰۲,۰۶۲	۳۵	۱۲۸,۳۰۸	۱,۳۲۴	۱۲۹,۴۱۰	۲۶,۵۴۸	۳۶۹,۹۱۲
انواع فرش و سایر کفپوش ها	۴۸	۰	۰	۰	۰	۰	۰	۹۲۵	۰	۰	۵۱	۱,۲۲۲,۷۳۱	۰	۲,۴۸۲
انواع منسوجات به جز پوشاک و کف پوش ها	۴۹	۳۵,۹۴۶	۱۵,۶۰۷	۴۸۶,۲۷۶	۱۴۹,۸۴۵	۱,۱۶۴	۷,۲۲۹	۱۰۰,۵۰۱	۳۸۵	۲۵,۱۸۹	۱۱,۷۹۴	۸۰,۵۸۴	۱,۱۸۱	۱۲,۸۴۰
انواع پوشاک و کالاها از پوست خزدار	۵۰	۱۰,۵۸۰	۸۰,۸۲۸	۷۹,۰۱۹	۲۷۰,۶۲۱	۳۴,۲۲۰	۱۵,۷۲۵	۳۵۴,۶۲۳	۱,۰۹۹	۱۵۱,۳۸۱	۶۸,۸۴۹	۱۷۷,۹۵۲	۲۱,۵۹۰	۱۰,۲۹۶
چرم ومحصولات چرمی به جز کفش	۵۱	۳	۲۰	۴۱	۲۸۲	۲	۲۰	۲,۸۸۰	۱۳۳	۵۷۰	۲۵۵	۳,۹۱۶	۹	۲۰,۶۴۹
انواع کفش	۵۲	۳,۲۸۹	۱۹,۱۵۹	۳۸,۱۳۰	۱۵۰,۶۵۴	۳,۸۸۸	۶,۵۸۹	۱۶۱,۴۰۱	۴۶۸	۸۸,۵۴۷	۲۳,۸۱۸	۵۴,۹۳۰	۶,۶۹۶	۲,۲۵۹
محصولات چوبی	۵۳	۹۵۴	۶۴۸	۲,۲۴۶	۲,۲۸۷	۱۳۹	۱۴۹	۷۱,۵۴۶	۱۵۷	۴,۲۵۱	۹۴۰	۶,۲۰۰	۴۴۳	۲,۵۱۶,۹۱۳
انواع کاغذ و محصولات کاغذی ، محصولات چاپی و اقلام مربوطه	۵۴	۱۲,۳۹۴	۱۴۳,۷۲۴	۷۶۵,۹۷۲	۰	۰	۰	۱۴,۷۳۱	۶,۱۹۹	۲۱,۱۸۰	۲۱,۸۲۹	۱۶,۴۶۸	۱۶	۴,۹۳۶
بنزین	۵۵	۱۲,۲۶۰	۲,۶۷۳	۲۹,۷۱۸	۴,۲۰۴	۲,۷۴۸	۱,۰۷۹	۱۳,۹۷۴	۴۵۷	۵,۰۶۱	۵,۰۳۶	۲۳,۲۴۶	۳,۰۵۴	۵,۵۱۶
نفت سفید	۵۶	۲۰۸	۳۳۹	۲,۶۳۲	۳۲	۲۸۸	۴۰	۶۱۴	۲	۷۴	۲۳۳	۳۱۱	۳۷	۱۴
گازوییل (نفت گاز)	۵۷	۷,۸۷۹	۳,۸۳۸	۲۲۰,۰۳۷	۴۸,۵۵۴	۳۸,۶۰۳	۲,۳۰۳	۲۲,۳۵۶	۷۷۴	۳,۷۱۱	۴,۵۱۰	۸,۱۴۶	۴,۳۸۸	۳,۰۰۹
نفت کوره (نفت سیاه)	۵۸	۶۷	۸,۸۸۹	۳۹۹,۸۰۷	۲۰۸	۲۸,۵۹۹	۱,۷۶۴	۱,۵۵۱	۱	۰	۹۷	۶۰۸	۰	۰
گازهای مایع (بوتان، پروپان، ...)	۵۹	۳,۹۶۳	۱,۸۱۷	۱۵,۲۹۲	۲,۶۶۷	۱,۳۰۷	۳۴۴	۹,۹۶۳	۳۲	۵۶۴	۱,۳۴۳	۱,۶۹۴	۵۰۴	۳۰۵
سایر فرآورده های نفتی (کک و نیمه کک و روغنهای سوختی)	۶۰	۱,۳۹۲	۲,۹۷۶	۸,۷۲۳	۳,۶۲۹,۲۹۴	۲۰۲,۵۶۸	۳,۸۱۶	۷,۰۷۳	۱۰	۱۹,۲۵۸	۲,۶۰۲	۱,۰۱۷	۲۷۶	۴۸

جدول حاشیه بازرگانی اقتصاد ایران
سال ۱۳۹۵
(۸۷محصول در ۸۹ فعالیت)
(میلیون ریال)

عنوان فعالیت	تولید سایر مصنوعات	تعمیر و نصب ماشین آلات و تجهیزات	تولید، انتقال و توزیع برق	تولید گاز؛ توزیع سوختهای گازی از طریق شاه لوله	جمع آوری، تصفیه و تامین آب	فاضلاب، فعالیت های جمع آوری، تصفیه و دفع پسماند؛ بازیافت مواد	ساختمان خصوصی	ساختمان دولتی	فروش، نگهداری و تعمیر وسایل نقلیه موتوری و موتور سیکلت	عمده فروشی و خرده فروشی	حمل و نقل ریلی مسافر	حمل و نقل ریلی بار	حمل و نقل جاده ای مسافر
شماره	۴۰	۴۱	۴۲	۴۳	۴۴	۴۵	۴۶	۴۷	۴۸	۴۹	۵۰	۵۱	۵۲
عنوان کالا													
انواع گوشت و فراورده های گوشتی	۲,۹۳۴	۳,۲۵۲	۰	۱۳۲,۲۱۸	۱۷,۲۴۳	۰	۱۶۸,۶۳۹	۲۷۲,۸۰۵	۲,۵۷۵	۲۱,۸۲۹	۳۵۱	۱۴,۱۶۲	۳۶,۷۷۷
ماهی و فراورده های حاصل از آبزیان	۴۱۳	۴۵۸	۰	۱۸,۶۰۰	۲,۴۲۶	۰	۱,۲۹۵	۲,۱۱۰	۳۶۲	۳,۰۷۱	۴۹	۱,۹۹۲	۵,۱۷۴
سبزی ها و میوه‌های آماده شده و حفاظت شده از فساد و آب آنها	۲۰۰	۲۲۲	۰	۹,۰۳۵	۱,۱۷۸	۰	۲۷,۹۴۰	۱۵,۶۰۸	۱۷۶	۱,۴۹۲	۲۴	۹۶۸	۲,۵۱۳
روغن ها و چربی های حیوانی و گیاهی	۱۵۱	۱۶۷	۰	۶,۷۸۵	۸۸۵	۰	۱۳,۴۸۵	۲۱,۸۲۰	۱۳۲	۱,۱۲۰	۱۸	۷۲۷	۱,۸۸۷
لبنیات و محصولات لبنی	۲۵۹	۲۸۷	۰	۱۱,۶۶۸	۱,۵۲۲	۰	۱۵,۷۰۵	۲۵,۳۹۲	۲۲۷	۱,۹۲۶	۳۱	۱,۲۵۰	۳,۵۲۹
انواع آرد و سایر محصولات از دانه های آسیاب شده	۳۰	۳۳	۰	۱,۳۳۸	۱۷۵	۰	۱,۴۶۳	۲,۳۸۴	۲۶	۲۲۱	۴	۱۴۳	۳۷۲
انواع نشاسته و محصولات نشاسته ای	۰	۰	۰	۰	۰	۰	۰	۰	۰	۰	۰	۰	۰
خوراک دام و طیور	۰	۰	۰	۰	۰	۰	۰	۰	۰	۰	۰	۰	۰
انواع نان و سایر محصولات نانوایی و شیرینی پزی	۱۲۷	۱۴۱	۰	۵,۷۲۸	۷۴۷	۰	۶۱,۶۹۱	۳۶,۶۷۰	۱۱۲	۹۴۶	۱۵	۶۱۴	۱۱,۳۹۴
قند و شکر	۱۶	۱۸	۴۰	۷۱۲	۵,۱۰۸	۴,۰۷۴	۴۳,۰۶۴	۳۵,۹۱۹	۱,۱۲۲	۹,۵۱۶	۳۴	۹۹۶	۷۱۰
کاکائو ؛ شکلات وسایر شیرینی ها	۱۰	۱۱	۸۱	۴۴۴	۴,۰۷۳	۷۰۳	۴۵,۱۳۰	۹,۸۸۳	۲,۲۲۶	۱۸,۸۷۱	۶۶	۱,۸۸۷	۹۰۵
انواع ماکارونی و سایر فراورده های مشابه حاصل از آرد	۷۱	۷۹	۰	۳,۲۱۸	۴۲۰	۰	۸۱۳	۱,۳۷۳	۶۳	۵۳۱	۹	۳۴۵	۸۹۵
چای و قهوه	۸۴	۹۳	۴۰	۳,۷۷۰	۴,۳۸۳	۲,۹۷۷	۶۱,۹۱۴	۳۰,۷۴۹	۲,۲۹۰	۱۹,۴۲۰	۷۴	۲,۲۴۳	۲,۰۲۵
ادویه و سایر محصولات غذایی	۱۵۱	۱۶۷	۰	۶,۸۰۵	۸۸۷	۰	۱۳,۳۱۴	۹,۹۲۱	۱۳۳	۱,۱۲۳	۱۸	۷۲۹	۱,۸۹۳
انواع نوشیدنی ها	۲۰۸	۲۳۱	۴۰	۹,۳۷۳	۲,۳۲۷	۲۴۴	۴۳,۳۰۳	۶۸,۲۱۰	۱,۲۹۱	۱۰,۹۴۶	۵۷	۱,۹۲۴	۲,۹۲۵
انواع سیگار و سایر محصولات از توتون و تنباکو	۰	۰	۰	۰	۰	۰	۰	۰	۰	۰	۰	۰	۰
انواع نخ و پارچه نساجی بافته شده	۱۷,۶۹۳	۱۴,۵۳۸	۰	۱,۱۲۶	۳,۳۴۶	۰	۲۲۲	۸۲۵	۰	۰	۱	۱۳	۱۱۶
انواع فرش و سایر کفپوش ها	۱۳۸	۱۱۳	۰	۲۰	۰	۰	۱,۰۸۷	۴,۵۴۶	۱۲۷	۴۱۱	۰	۱	۲۵۵
انواع منسوجات به جز پوشاک و کف پوش ها	۱,۰۰۳	۸۲۴	۰	۱۲,۱۵۲	۲۲۹	۰	۳۱,۷۷۰	۱۴۴,۹۲۷	۲۰,۳۱۹	۱۰۶,۷۳۷	۱۰۶	۱۶۴۴	۳,۶۲۸
انواع پوشاک و کالاها از پوست خزدار	۸,۹۴۹	۷,۳۵۳	۰	۴۷,۴۸۹	۱,۵۷۸	۰	۲۹۷,۳۵۰	۱۳۴,۷۱۸	۹۹,۳۵۵	۱۰۹,۳۹۶	۹۲	۴۶۷	۳۳,۷۸۷
چرم ومحصولات چرمی به جز کفش	۲,۲۹۰	۱,۸۸۲	۰	۲۷۷	۱,۵۲۴	۰	۲,۶۶۵	۱,۱۶۶	۳۱۳	۱,۰۲۳	۰	۰	۱,۴۲۴
انواع کفش	۸۸۵	۷۲۷	۰	۲۲,۶۱۲	۳۵,۲۹۱	۰	۵۸,۱۹۳	۳۵,۲۱۳	۳۲,۲۱۵	۲۶,۴۴۳	۲	۱۱	۹۷۶
محصولات چوبی	۴۸,۳۰۳	۰	۱۳	۱۹	۲,۵۱۰	۲,۹۶۷	۲,۷۹۴,۷۸۶	۲,۵۵۲,۵۲۶	۱۱۰	۲۷,۸۴۰	۵	۶	۱۹
انواع کاغذ و محصولات کاغذی ، محصولات چاپی و اقلام مربوطه	۵۵,۵۳۳	۱۲۹	۱۹,۵۴۸	۱۳,۴۲۹	۱۰,۹۶۱	۴,۷۸۴	۱۰۷,۵۴۶	۱۰۶,۵۲۰	۱۷۲,۵۰۵	۱,۲۴۲,۴۰۳	۳۵۶	۵,۷۲۴	۲,۶۶۱
بنزین	۱,۲۳۴	۹۴۴	۴۰	۱۵,۱۸۵	۱۳,۸۲۸	۲۷,۸۸۵	۳۰۹,۳۴۹	۲۷۰,۲۰۳	۴۰,۵۲۵	۱۴۸,۳۹۴	۲۹	۲,۴۱۶	۲,۷۳۶,۱۵۷
نفت سفید	۶	۹	۰	۱,۴۳۸	۷۵۹	۴۸۱	۲۷,۷۵۸	۱۱,۳۶۸	۲۳,۸۹۳	۷۹,۴۹۲	۰	۴	۲
گازوییل (نفت گاز)	۷۳۳	۴,۱۳۰	۵۷۸,۴۶۳	۸۰۵	۱۲,۷۸۳	۱۸,۲۰۸	۲۵۰,۸۴۶	۵۳۵,۲۹۰	۵۸,۱۹۰	۱۱۳,۹۶۵	۱۱,۵۳۹	۱۶۳,۵۶۹	۱,۹۴۸,۰۱۲
نفت کوره (نفت سیاه)	۰	۰	۴۱۹,۳۷۱	۰	۳۲	۳۱۲	۰	۷,۲۷۵	۱,۶۳۲	۰	۰	۰	۰
گازهای مایع (بوتان، پروپان، ...)	۱۵۳	۲۴۶	۰	۰	۲,۷۴۸	۲,۹۱۹	۱۹,۸۷۱	۱۷,۳۷۶	۲۲,۳۶۰	۱۳۹,۹۱۸	۰	۳۷	۱۴۷,۷۵۶
سایر فرآورده های نفتی (کک و نیمه کک و روغنهای سوختی)	۴	۲۲	۳۳۲	۲,۱۱۷	۱۶,۴۲۵	۲۹۹	۶۰۹,۸۰۲	۶۸۲,۷۲۸	۱۱۸,۵۸۷	۱۲,۳۴۷	۳۶,۴۲۳	۲۸,۴۴۷	۶۸۵,۴۹۲

جدول حاشیه بازرگانی اقتصاد ایران
سال ۱۳۹۵
(۸۷محصول در ۸۹ فعالیت)
(میلیون ریال)

عنوان فعالیت	حمل و نقل جاده ای بار	حمل و نقل از طریق خطوط لوله	حمل و نقل آبی	حمل و نقل هوایی	انبارداری و ذخیره سازی	فعالیت های پشتیبانی حمل و نقل	فعالیت های پست و پیک	فعالیت های خدماتی مربوط به تامین جا (هتل)	فعالیت های خدماتی مربوط به غذا و آشامیدنی (رستوران)	مخابرات	سایر فعالیت های اطلاعات و ارتباطات	فعالیت های خدمات مالی بجز تامین وجوه بیمه و بازنشستگی	بیمه، بیمه اتکایی و تامین وجوه بازنشستگی بجز تامین اجتماعی اجباری
شماره	۵۳	۵۴	۵۵	۵۶	۵۷	۵۸	۵۹	۶۰	۶۱	۶۲	۶۳	۶۴	۶۵
عنوان کالا													
انواع گوشت و فراورده های گوشتی	۵۲۹	۱,۵۴۰	۱۴,۷۰۷	۶۷۵	۱,۰۷۸	۱۵,۶۳۸	۰	۱۶۰,۱۴۴	۳,۶۸۱,۹۶۰	۴,۹۱۵	۲,۷۲۲	۳۳,۲۱۱	۸,۲۶۹
ماهی و فراورده های حاصل از آبزیان	۷۴	۲۱۷	۲,۰۶۹	۹۵	۱۵۲	۲,۲۰۰	۰	۲۲,۵۲۹	۵۱۷,۹۷۵	۶۹۱	۳۸۳	۴,۶۷۲	۱,۱۶۳
سبزی ها و میوه‌های آماده شده و حفاظت شده از فساد و آب آنها	۳۶	۱۰۵	۱,۰۰۵	۴۶	۷۴	۱,۰۶۹	۰	۱۰,۹۴۴	۲۵۱,۶۱۶	۳۳۶	۱۸۶	۲,۲۷۰	۵۶۵
روغن ها و چربی های حیوانی و گیاهی	۲۷	۷۹	۷۵۵	۳۵	۵۵	۸۰۲	۰	۸,۲۱۸	۱۸۸,۹۳۹	۲۵۲	۱۴۰	۱,۷۰۴	۴۲۴
لبنیات و محصولات لبنی	۴۷	۱۳۶	۱,۲۹۸	۶۰	۹۵	۱,۳۸۰	۰	۱۴,۱۳۲	۳۲۴,۹۲۴	۴۳۴	۲۴۰	۲,۹۳۱	۷۳۰
انواع آرد و سایر محصولات از دانه های آسیاب شده	۵	۱۶	۱۴۹	۷	۱۱	۱۵۸	۰	۱,۶۲۱	۳۷,۲۶۵	۵۰	۲۸	۳۳۶	۸۴
انواع نشاسته و محصولات نشاسته ای	۰	۰	۰	۰	۰	۰	۰	۰	۰	۰	۰	۰	۰
خوراک دام و طیور	۰	۰	۰	۰	۰	۰	۰	۰	۰	۰	۰	۰	۰
انواع نان و سایر محصولات نانوایی و شیرینی پزی	۲۳	۶۷	۶۳۷	۲۹	۴۷	۶۷۸	۰	۶,۹۳۸	۱۵۹,۵۲۴	۲۱۳	۱۱۸	۱,۴۳۹	۳۵۸
قند و شکر	۳	۲۴۵	۱۷۹	۴	۶	۷,۳۷۶	۱۹	۸۶۲	۱۹,۸۱۴	۷۶	۱,۴۲۵	۲,۰۲۰	۳,۱۴۰
کاکائو ؛ شکلات وسایر شیرینی ها	۲	۲۴۲	۲۴۹	۲	۴	۷,۴۹۸	۳۸	۵۳۸	۱۲,۳۵۹	۱۱۶	۲,۸۳۰	۶,۶۶۰	۲,۳۵۴
انواع ماکارونی و سایر فراورده های مشابه حاصل از آرد	۱۳	۳۷	۳۵۸	۱۶	۲۶	۳۸۱	۰	۳,۸۹۸	۸۹,۶۲۲	۱۲۰	۶۶	۸۰۸	۲۰۱
چای و قهوه	۱۵	۴۷۰	۶۱۹	۱۹	۳۱	۱۳,۶۰۱	۳۸	۴,۵۶۷	۱۰۴,۹۹۷	۲۴۰	۲,۸۹۹	۳,۸۱۹	۴۶۷
ادویه و سایر محصولات غذایی	۲۷	۷۹	۷۵۷	۳۵	۵۵	۹۵۹	۰	۸,۲۴۲	۱۸۹,۴۹۶	۲۵۳	۱۴۰	۱,۷۰۹	۴۲۶
انواع نوشیدنی ها	۳۸	۱۵۷	۱,۱۴۲	۴۸	۷۶	۲,۵۳۶	۱۹	۱۱,۳۵۳	۲۶۱,۰۱۶	۳۹۸	۱,۶۰۴	۲,۳۵۴	۱,۰۹۲
انواع سیگار و سایر محصولات از توتون و تنباکو	۰	۰	۰	۰	۰	۰	۰	۰	۰	۰	۰	۰	۰
انواع نخ و پارچه نساجی بافته شده	۰	۸۶	۳۳	۳	۱۰	۳۴۴	۰	۰	۰	۰	۰	۴۵	۰
انواع فرش و سایر کفپوش ها	۰	۱۵۲	۸	۱۷۲	۴	۱۴۳	۰	۳۲	۱,۰۶۱	۳۸۵	۱۳۳	۲۵۸	۱۸
انواع منسوجات به جز پوشاک و کف پوش ها	۱	۷۱	۶۰۶	۳,۷۱۵	۱۶۲	۵,۸۵۹	۲	۲۶,۷۰۱	۰	۳,۳۶۳	۱,۱۲۹	۲,۹۱۵	۶۴۶
انواع پوشاک و کالاها از پوست خزدار	۰	۸۹۰	۳,۹۰۱	۳۱,۵۱۳	۱۵۹	۲۷,۹۵۳	۴,۸۲۵	۳,۴۶۴	۲۵۵	۷,۴۷۲	۸,۵۵۰	۶,۳۲۹	۳۴۱
چرم ومحصولات چرمی به جز کفش	۱	۳۷۷	۲۵	۳,۴۳۱	۱۱	۱,۹۵۴	۰	۵۴	۷	۹۵۵	۳۲۸	۳۳۷	۵۶
انواع کفش	۰	۳۱۹	۴۵۶	۶۵۷	۸۴	۱۴,۸۴۸	۱,۹۶۶	۲,۶۸۳	۶۸	۱۹۷	۴,۷۶۰	۱,۰۱۲	۱۰۲
محصولات چوبی	۰	۱,۷۵۵	۲۴۲	۱۷۰	۱۰۶	۵,۷۱۰	۶,۳۲۹	۹۴	۷,۰۸۶	۶۴۷	۱,۵۷۱	۱۶,۱۴۸	۸۸
انواع کاغذ و محصولات کاغذی ، محصولات چاپی و اقلام مربوطه	۱,۵۹۴	۱۱,۳۲۲	۳۸۷	۲۶,۲۴۵	۲,۳۴۴	۱۵,۰۹۸	۱۴,۷۳۴	۷,۹۰۵	۱۹۳,۴۶۲	۲۰,۳۹۲	۳۴,۳۸۹	۴۹۲,۰۹۳	۱۱,۸۶۳
بنزین	۷,۸۴۰,۸۵۰	۶,۶۰۸	۱۶,۹۷۰	۱,۳۳۶,۳۳۹	۲۶۹	۱۹,۵۰۵	۴۵۴	۱,۲۱۹	۰	۴۲,۷۱۳	۹,۷۱۸	۲۶,۳۶۵	۱۳,۸۷۱
نفت سفید	۲	۷,۸۸۴	۰	۲۸	۲۹	۱,۰۵۶	۰	۷۱	۱۳,۱۴۰	۲۰,۳۶۸	۵۴۲	۱,۷۶۰	۰
گازوییل (نفت گاز)	۸,۷۸۳,۷۳۷	۴,۷۶۲	۱,۰۳۳,۰۷۴	۴۳۰	۵۲۱	۱۸,۷۲۹	۰	۳,۲۰۷	۱۶,۲۳۴	۶۴۵	۱,۴۴۸	۳۹۵	۳۱۴
نفت کوره (نفت سیاه)	۰	۰	۴۵۹,۸۳۴	۰	۰	۰	۰	۰	۰	۰	۰	۰	۰
گازهای مایع (بوتان، پروپان، ...)	۹۸۰,۱۰۵	۶	۱۳,۵۷۶	۱	۴۱	۱,۴۶۹	۰	۴,۱۲۶	۱۰۵,۵۹۲	۰	۴۶	۰	۰
سایر فرآورده های نفتی (کک و نیمه کک و روغنهای سوختی)	۳,۷۱۰,۸۶۸	۰	۱۱,۱۰۶	۹۵,۶۶۱	۱۸۵	۱۳,۲۳۶	۰	۰	۲۷۰	۱۸	۴۳	۹,۹۳۰	۱,۹۸۴

جدول حاشیه بازرگانی اقتصاد ایران
سال ۱۳۹۵
(۸۷محصول در ۸۹ فعالیت)
(میلیون ریال)

عنوان فعالیت	فعالیت های جنبی خدمات مالی و فعالیت های بیمه	خدمات واحدهای مسکونی شخصی	خدمات واحدهای مسکونی اجاری	خدمات واحدهای غیر مسکونی	خدمات دلالان املاک و مستغلات	تحقیق و توسعه علمی	فعالیت های حقوقی و مهندسی	فعالیت دامپزشکی	فعالیت اجاره داری	سایر فعالیت های پشتیبانی	اداره امور عمومی	خدمات شهری	دفاع و امنیت
شماره	۶۶	۶۷	۶۸	۶۹	۷۰	۷۱	۷۲	۷۳	۷۴	۷۵	۷۶	۷۷	۷۸
عنوان کالا													
انواع گوشت و فراورده های گوشتی	۰	۰	۰	۰	۰	۷,۵۶۴	۱,۹۲۸	۰	۱۴۱	۳۲۸	۳۲,۸۳۸	۰	۶۳۰,۲۲۴
ماهی و فراورده های حاصل از آبزیان	۰	۰	۰	۰	۰	۱,۰۶۴	۲۷۱	۰	۲۰	۴۶	۲,۴۱۱	۰	۹,۴۲۶
سبزی ها و میوه‌های آماده شده و حفاظت شده از فساد و آب آنها	۰	۰	۰	۰	۰	۵۱۷	۱۳۲	۰	۱۰	۲۲	۱۳,۸۴۰	۰	۲۸,۸۹۱
روغن ها و چربی های حیوانی و گیاهی	۰	۰	۰	۰	۰	۳۸۸	۹۹	۰	۷	۱۷	۱,۳۰۱	۰	۵۱,۶۲۰
لبنیات و محصولات لبنی	۰	۰	۰	۰	۰	۶۶۸	۱۷۰	۰	۱۲	۲۹	۰	۰	۱۱۴,۵۶۵
انواع آرد و سایر محصولات از دانه های آسیاب شده	۰	۰	۰	۰	۰	۷۷	۲۰	۰	۱	۳	۰	۴۴۰	۱۷۰,۴۰۳
انواع نشاسته و محصولات نشاسته ای	۰	۰	۰	۰	۰	۰	۰	۰	۰	۰	۰	۰	۰
خوراک دام و طیور	۰	۰	۰	۰	۰	۰	۰	۰	۰	۰	۰	۰	۰
انواع نان و سایر محصولات نانوایی و شیرینی پزی	۰	۰	۰	۰	۰	۳۲۸	۸۴	۰	۶	۱۴	۳۶,۰۸۰	۳,۰۳۷	۵۵,۷۲۷
قند و شکر	۴,۷۹۲	۰	۰	۰	۷,۴۴۹	۱,۰۰۳	۸۴۰	۲۰	۶۲	۱۴۳	۲۸,۶۳۸	۴۰۲	۵۲,۹۴۳
کاکائو ؛ شکلات وسایر شیرینی ها	۹,۵۸۳	۰	۰	۰	۲,۰۶۷	۱,۹۲۴	۱,۶۶۶	۴۰	۱۲۲	۲۸۴	۲۷,۷۱۳	۸۶	۱۳,۹۳۲
انواع ماکارونی و سایر فراورده های مشابه حاصل از آرد	۰	۰	۰	۰	۰	۱۸۴	۴۷	۰	۳	۸	۰	۰	۲,۴۸۸
چای و قهوه	۸,۴۴۲	۰	۰	۰	۹,۳۹۶	۱,۶۶۲	۱,۷۱۵	۴۰	۱۲۶	۲۹۲	۴۴,۵۰۸	۳۲۸	۲۲,۲۰۸
ادویه و سایر محصولات غذایی	۰	۰	۰	۰	۰	۳۸۹	۹۹	۰	۷	۱۷	۲۴,۸۹۹	۹,۸۲۹	۲۱,۳۵۳
انواع نوشیدنی ها	۴,۷۹۲	۰	۰	۰	۰	۱,۴۷۷	۹۶۷	۲۰	۷۱	۱۶۵	۷,۶۸۰	۳۰	۱۷,۵۲۷
انواع سیگار و سایر محصولات از توتون و تنباکو	۰	۰	۰	۰	۰	۰	۰	۰	۰	۰	۰	۰	۰
انواع نخ و پارچه نساجی بافته شده	۴	۰	۰	۰	۰	۱,۴۲۸	۰	۰	۰	۰	۹,۵۸۱	۰	۲,۸۲۱
انواع فرش و سایر کفپوش ها	۸۳	۰	۰	۰	۰	۷۹۱	۱,۱۸۴	۱۱	۱۷	۶۳	۷,۶۸۰	۰	۰
انواع منسوجات به جز پوشاک و کف پوش ها	۱,۱۹۵	۰	۰	۰	۴۴	۶,۲۱۱	۷,۵۲۴	۱,۵۵۲	۶۷۱	۴۳۰	۱۰۰,۴۱۱	۱۰۴,۵۷۳	۸,۵۰۳
انواع پوشاک و کالاها از پوست خزدار	۴۲	۰	۰	۰	۰	۸,۴۴۰	۵,۸۵۲	۳,۰۸۲	۹۳۹	۳,۹۵۱	۱۷۸,۰۲۰	۰	۷۰۶,۱۲۴
چرم ومحصولات چرمی به جز کفش	۲۰۳	۰	۰	۰	۰	۲,۱۴۴	۲,۱۲۵	۲۸	۴۲	۱۴۹	۲۰,۰۲۲	۰	۰
انواع کفش	۱۲	۰	۰	۰	۰	۳,۶۵۳	۱,۱۱۷	۱۰۵	۱۸۱	۳۸	۲۳,۸۲۸	۴,۶۵۸	۰
محصولات چوبی	۱۸۲	۳۶,۹۳۶	۵۲,۴۹۹	۱۱۵,۰۴۴	۲۵	۴۴۴	۱۱,۰۷۳	۲۹	۲۵۸	۳۰۸	۱۳,۱۹۹	۰	۸,۰۵۱
انواع کاغذ و محصولات کاغذی ، محصولات چاپی و اقلام مربوطه	۲۴,۴۳۲	۲۵,۲۳۸	۳۵,۸۷۱	۳۳,۴۱۵	۴۰,۹۶۴	۳۷,۴۵۳	۳۰۶,۴۹۸	۸,۰۱۷	۲۵,۱۳۰	۱۱۰,۱۸۲	۱,۵۹۲,۶۶۲	۵,۸۲۷	۸۸,۱۹۱
بنزین	۶۰۵	۰	۰	۰	۵۴۱	۹,۱۲۲	۱۰,۶۷۳	۷۱۰	۲,۷۶۳	۳,۴۷۴	۴۲۹,۷۳۳	۴,۶۵۴	۲۴۹,۷۰۷
نفت سفید	۱۴	۰	۰	۰	۱,۸۹۰	۰	۱,۷۸۰	۲۳	۳۱۹	۶۸۵	۰	۶۱۶,۶۱۴	۳,۱۲۱
گازوییل (نفت گاز)	۱۷	۰	۰	۰	۶۳۱	۲۰۳	۴,۷۳۲	۱۷	۱۲۵	۸۱۶	۴۲,۸۵۱	۹۷,۸۹۸	۵۸,۹۳۴
نفت کوره (نفت سیاه)	۰	۰	۰	۰	۰	۴	۰	۰	۰	۰	۰	۸,۰۵۰	۰
گازهای مایع (بوتان، پروپان، ...)	۰	۰	۰	۰	۲,۸۲۳	۵۳	۰	۰	۰	۰	۰	۶۹	۴۰,۲۶۴
سایر فرآورده های نفتی (کک و نیمه کک و روغنهای سوختی)	۲۲۷	۰	۰	۰	۲۸	۳۹۳	۱,۰۱۳	۸۱	۵۵	۲۰۶	۱۵,۸۷۱	۰	۰

جدول حاشیه بازرگانی اقتصاد ایران
سال ۱۳۹۵
(۸۷محصول در ۸۹ فعالیت)
(میلیون ریال)

عنوان فعالیت	فعالیت های تامین اجتماعی اجباری	آموزش زیر دیپلم (پیش دبستان، ابتدایی و متوسطه) دولتی	آموزش زیر دیپلم (پیش دبستان، ابتدایی و متوسطه) خصوصی	آموزش عالی دولتی	آموزش عالی خصوصی	سایر آموزش ها	بهداشت عمومی	بهداشت خصوصی	مددکاری اجتماعی	فعالیت های سرگرمی، فرهنگی، تفریحی و ورزشی	سایر فعالیت های خدماتی و شخصی خانگی	جمع مصارف واسطه		
شماره	۷۹	۸۰	۸۱	۸۲	۸۳	۸۴	۸۵	۸۶	۸۷	۸۸	۸۹		دهک اول	دهک دوم
عنوان کالا														
۳۱ انواع گوشت و فراورده های گوشتی	۱۹,۶۷۵	۰	۰	۳۴۱,۶۵۲	۴۹,۳۰۳	۲۱,۶۱۵	۲۲۵,۳۰۵	۱۹۸,۷۰۶	۳۴,۶۴۳	۶۶۸	۲,۶۳۵	**۷,۷۵۴,۸۳۳**	۹۵۸,۸۰۶	۱,۴۹۴,۴۲۱
۳۲ ماهی و فراورده های حاصل از آبزیان	۲,۷۶۸	۰	۰	۴۸,۰۶۳	۱۶,۴۵۴	۲,۹۲۲	۱۸,۳۰۰	۲۷,۹۵۴	۴,۸۷۴	۹۴	۳۷۱	**۹۶۷,۲۴۰**	۱۹۶,۵۰۵	۳۱۵,۱۲۷
۳۳ سبزی ها و میوه‌های آماده شده و حفاظت شده از فساد و آب آنها	۱,۳۴۵	۰	۰	۲۳,۳۴۸	۱۰,۳۴۷	۱,۴۷۷	۹۲,۸۳۶	۱۳,۵۷۹	۲,۳۶۷	۴۶	۱۸۰	**۱,۴۹۰,۰۹۶**	۳۵۲,۲۶۹	۷۰۴,۳۵۱
۳۴ روغن ها و چربی های حیوانی و گیاهی	۱,۰۱۰	۰	۰	۱۷,۵۳۲	۱۴,۴۰۹	۱,۱۰۹	۱,۱۳۱	۱۰,۱۹۷	۱,۷۷۸	۳۴	۱۳۵	**۸,۹۱۹,۱۳۸**	۷۳۶,۲۶۰	۱,۰۴۴,۴۴۲
۳۵ لبنیات و محصولات لبنی	۱,۷۳۶	۰	۰	۳۰,۱۵۰	۲۰,۱۲۴	۱,۹۰۷	۷,۷۶۵	۱۷,۵۳۵	۳,۰۵۷	۵۹	۲۳۳	**۱,۲۹۲,۷۸۰**	۱,۹۷۵,۷۶۷	۳,۰۲۴,۹۶۴
۳۶ انواع آرد و سایر محصولات از دانه های آسیاب شده	۱۹۹	۰	۰	۳,۴۵۸	۳۲۳	۲۱۹	۱۴,۷۸۳	۲,۰۱۱	۳۵۱	۷	۲۷	**۲,۷۹۵,۲۵۰**	۹۹,۶۱۳	۱۳۲,۷۵۷
۳۷ انواع نشاسته و محصولات نشاسته ای	۰	۰	۰	۰	۰	۰	۰	۰	۰	۰	۰	**۶۳۷,۳۲۲**	۲۹۷	۹۶۰
۳۸ خوراک دام و طیور	۰	۰	۰	۰	۰	۰	۰	۰	۰	۰	۰	**۷,۸۹۷,۴۴۰**	۳۵,۳۰۰	۶,۴۲۲
۳۹ انواع نان و سایر محصولات نانوایی و شیرینی پزی	۸۵۲	۱۲,۷۰۸	۲,۲۱۷	۱۴,۸۰۲	۲,۰۸۲	۹۳۶	۹,۹۹۸	۸,۶۰۹	۱,۵۰۱	۲۹	۱۱۴	**۵۰۱,۱۰۸**	۲,۶۲۷,۹۶۵	۳,۴۸۸,۲۰۹
۴۰ قند و شکر	۱۰۶	۱۳,۷۴۲	۲,۴۰۴	۴,۳۲۲	۳,۶۲۲	۵۰۸	۹۳,۶۴۸	۴,۶۱۴	۱,۹۵۳	۲۹۱	۱,۱۴۹	**۷,۴۶۸,۰۷۷**	۳۲۶,۷۳۳	۴۴۶,۶۱۸
۴۱ کاکائو ؛ شکلات وسایر شیرینی ها	۶۶	۱۱,۴۱۲	۲,۲۱۷	۶,۱۱۳	۸۱۴	۶۶۶	۴,۸۴۱	۳,۳۳۱	۳,۶۴۹	۵۷۷	۲,۲۷۸	**۶۵۱,۶۸۷**	۱۰۶,۶۶۸	۱۸۱,۷۷۰
۴۲ انواع ماکارونی و سایر فراورده های مشابه حاصل از آرد	۴۷۹	۰	۰	۸,۳۱۶	۱۴,۲۹۴	۵۲۶	۸,۰۵۶	۴,۸۳۷	۸۴۳	۱۶	۶۴	**۱۶۷,۲۹۰**	۷۹,۳۸۵	۱۲۶,۴۱۷
۴۳ چای و قهوه	۵۶۱	۹,۲۶۸	۱۹,۰۲۸	۱۲,۲۲۶	۱۹,۰۱۸	۲,۶۴۰	۹۴,۹۷۱	۹,۲۸۹	۴,۵۲۱	۵۹۴	۲,۳۴۴	**۷۲۳,۶۵۶**	۳۹۰,۵۷۴	۶۰۳,۶۸۶
۴۴ ادویه و سایر محصولات غذایی	۱,۰۱۳	۰	۸۳۶	۱۷,۵۸۳	۶,۱۷۵	۱,۱۱۲	۹۵,۵۶۹	۱۰,۲۲۷	۱,۷۸۳	۳۴	۱۳۶	**۳,۵۳۶,۲۴۶**	۳۳۸,۵۸۷	۵۵۹,۴۷۹
۴۵ انواع نوشیدنی ها	۱,۳۹۵	۰	۰	۲۶,۷۰۳	۱۱,۲۷۴	۲,۲۲۶	۷,۴۵۵	۱۴,۴۳۰	۴,۲۲۲	۳۳۵	۱,۳۲۱	**۸۲۱,۶۹۳**	۵۱۲,۵۵۳	۷۸۵,۰۳۳
۴۶ انواع سیگار و سایر محصولات از توتون و تنباکو	۰	۰	۰	۰	۰	۰	۰	۰	۰	۰	۰	**۲۶۲**	۴۱۰,۹۶۷	۵۹۸,۹۵۱
۴۷ انواع نخ و پارچه نساجی بافته شده	۰	۰	۰	۰	۰	۰	۶۹۲	۵۱	۶۴۰	۰	۰	**۸,۲۳۵,۷۹۰**	۱۳۵,۵۲۶	۱۹۷,۵۳۲
۴۸ انواع فرش و سایر کفپوش ها	۰	۰	۰	۰	۰	۰	۲,۳۵۶	۲۵۳	۲۷۴	۷۰۰	۶۴۱	**۱,۲۶۱,۵۳۲**	۸۳,۳۲۰	۱۹۱,۷۹۵
۴۹ انواع منسوجات به جز پوشاک و کف پوش ها	۵,۹۴۶	۳۴۷	۰	۴۹,۱۰۹	۰	۱,۵۴۸	۷۲,۴۴۲	۲۵,۷۵۵	۸,۳۲۲	۱۲,۰۵۲	۵۹,۷۷۴	**۳,۹۵۰,۰۷۸**	۲۸,۰۴۰	۷۰,۶۷۸
۵۰ انواع پوشاک و کالاها از پوست خزدار	۰	۰	۰	۱۴,۷۳۳	۰	۴,۶۷۹	۸۸,۳۰۰	۱۳۱,۶۲۰	۴,۵۷۲	۴۱,۱۱۴	۸۱,۸۰۷	**۴,۰۸۳,۸۲۴**	۷۹۱,۰۱۰	۱,۶۶۲,۷۹۷
۵۱ چرم ومحصولات چرمی به جز کفش	۰	۰	۰	۰	۰	۰	۵,۸۳۱	۳۵۵	۵۱	۲,۸۰۴	۲۰,۷۱۱	**۱,۹۸۶,۷۶۴**	۱۵,۵۳۳	۸۰,۸۰۴
۵۲ انواع کفش	۰	۰	۰	۹,۸۲۲	۰	۲,۸۶۰	۸۷,۹۵۳	۹,۳۳۵	۱,۴۹۳	۱۱,۹۹۰	۱۳۷,۴۲۵	**۱,۶۲۷,۸۷۲**	۳۱۹,۰۵۳	۵۹۶,۸۵۷
۵۳ محصولات چوبی	۲۸	۷۰	۰	۱۵۴	۳,۴۲۰	۰	۲۲,۹۰۴	۳,۸۰۵	۲,۵۲۸	۱,۲۹۴	۵,۱۴۶	**۱۶,۷۳۹,۶۲۳**	۳۹۲	۸۴۵
۵۴ انواع کاغذ و محصولات کاغذی ، محصولات چاپی و اقلام مربوطه	۹۹,۲۱۷	۶۳۴,۲۳۲	۶۲,۵۸۵	۲۵۴,۳۹۶	۷۷,۷۰۸	۷۸,۴۶۸	۳۷۱,۷۰۰	۱۱۷,۴۳۸	۵۰,۹۷۳	۷۳,۷۱۵	۴۷۴,۹۳۲	**۱۴,۷۲۳,۴۹۶**	۴۹۶,۲۷۴	۸۳۰,۹۲۵
۵۵ بنزین	۵,۶۶۵	۱۱۶,۵۷۲	۸۸۴	۲۹,۴۳۲	۱۲,۵۰۹	۱۵۹,۵۸۵	۴۰,۱۷۰	۴,۴۴۲	۵۳,۲۸۸	۱۷,۴۶۳	۳۳,۴۰۶	**۱۷,۰۰۳,۱۸۶**	۵۲۶,۴۸۹	۱,۴۸۲,۱۶۶
۵۶ نفت سفید	۷	۳۲,۲۲۳	۰	۴,۹۱۱	۱,۲۹۶	۱۷	۹,۱۱۶	۱۳	۹۴۰	۲,۱۴۱	۵۱,۶۵۳	**۱,۲۷۷,۴۰۶**	۳۵,۲۳۱	۳۱,۶۳۳
۵۷ گازوییل (نفت گاز)	۷,۴۹۵	۷۳,۵۰۸	۲,۵۹۸	۴,۱۹۳	۲۱,۷۷۷	۵	۶۳,۶۱۱	۱,۶۶۴	۸,۷۲۵	۲,۴۷۵	۵۲,۷۲۲	**۱۹,۲۳۴,۳۲۱**	۷۵	۱۰۱
۵۸ نفت کوره (نفت سیاه)	۴۶۷	۰	۰	۴۹۱	۰	۰	۴۸	۰	۰	۰	۰	**۱,۷۹۷,۴۸۹**	۰	۰
۵۹ گازهای مایع (بوتان، پروپان، ...)	۰	۱۳,۰۶۰	۱۳,۷۱۶	۴,۹۱۱	۲۳,۰۳۷	۰	۱۰,۷۱۵	۱,۵۷۴	۷۷۴	۰	۰	**۳۳,۸۵۹,۲۴۶**	۹۵,۵۴۱	۷۶,۲۳۶
۶۰ سایر فرآورده های نفتی (کک و نیمه کک و روغنهای سوختی)	۲۸۷	۹۱,۱۳۴	۰	۳,۴۳۸	۱۲,۱۰۸	۳۲,۱۸۱	۹۹,۳۶۱	۹,۴۰۶	۱۴,۲۱۲	۷۶	۷,۳۹۰	**۲۲,۲۶۸,۴۸۸**	۱۲۹	۵۴۴

جدول حاشیه بازرگانی اقتصاد ایران سال ۱۳۹۵ (۸۷محصول در ۸۹ فعالیت) (میلیون ریال)	عنوان فعالیت	مصرف بخش خصوصی شهری										مصرف بخش خ				
عنوان کالا	شماره	دهک سوم	دهک چهارم	دهک پنجم	دهک ششم	دهک هفتم	دهک هشتم	دهک نهم	دهک دهم	دهک اول	دهک دوم	دهک سوم	دهک چهارم	دهک پنجم
انواع گوشت و فراورده های گوشتی	۳۱	۱,۶۶۳,۷۰۴	۱,۸۸۶,۷۶۵	۲,۱۴۴,۷۱۴	۲,۳۱۷,۶۰۹	۲,۶۳۵,۳۵۹	۳,۰۷۶,۹۱۸	۳,۵۳۲,۱۰۳	۵,۰۰۲,۰۰۶	۵۰۰,۶۵۰	۸۰۷,۴۹۲	۷۸۵,۹۰۳	۹۶۹,۸۳۷	۱,۰۹۸,۷۶۶
ماهی و فراورده های حاصل از آبزیان	۳۲	۳۶۴,۶۱۶	۴۱۸,۳۸۰	۴۲۲,۳۴۱	۵۸۳,۹۱۳	۶۷۵,۶۳۱	۸۹۷,۰۹۸	۹۲۵,۵۷۹	۱,۴۹۱,۱۹۴	۱۵,۸۲۲	۲۴,۵۹۲	۲۵,۵۰۲	۳۵,۱۹۶	۳۷,۶۸۲
سبزی ها و میوه‌های آماده شده و حفاظت شده از فساد و آب آنها	۳۳	۷۶۸,۷۸۶	۹۵۰,۸۹۲	۱,۲۰۶,۸۷۴	۱,۳۳۱,۱۹۱	۱,۷۹۶,۱۸۰	۲,۳۰۰,۴۲۵	۳,۱۴۴,۰۸۷	۴,۸۴۱,۳۱۰	۳۹,۳۶۶	۶۱,۸۱۶	۷۴,۱۲۵	۹۷,۱۱۶	۱۴۷,۳۰۷
روغن ها و چربی های حیوانی و گیاهی	۳۴	۹۹۰,۴۶۳	۹۸۷,۲۸۳	۱,۰۷۵,۱۶۰	۱,۱۴۴,۱۴۸	۱,۱۴۳,۱۶۳	۱,۲۲۳,۳۰۳	۱,۳۳۰,۶۳۷	۱,۸۲۶,۰۴۵	۲۱۶,۹۲۵	۳۸۴,۰۰۲	۳۲۴,۷۴۱	۳۷۳,۲۶۵	۳۸۹,۸۰۷
لبنیات و محصولات لبنی	۳۵	۳,۳۱۲,۲۶۱	۳,۷۳۷,۵۶۴	۴,۱۰۹,۹۳۶	۴,۴۲۸,۳۲۹	۴,۹۹۳,۷۲۶	۵,۶۲۹,۳۹۱	۶,۶۰۸,۴۲۸	۹,۳۱۲,۸۱۳	۲۲۴,۹۵۳	۳۶۹,۳۸۴	۳۳۵,۹۷۴	۴۰۹,۲۳۷	۴۸۶,۳۸۰
انواع آرد و سایر محصولات از دانه های آسیاب شده	۳۶	۱۴۶,۰۳۷	۱۶۹,۸۴۴	۱۹۲,۱۹۹	۱۷۳,۲۰۶	۲۰۱,۳۶۱	۱۷۰,۸۱۸	۱۸۵,۸۴۲	۲۲۶,۱۶۰	۱۵۸,۴۰۷	۳۰۷,۰۹۴	۲۲۳,۵۸۷	۲۴۹,۲۹۱	۲۴۱,۸۸۹
انواع نشاسته و محصولات نشاسته ای	۳۷	۱,۱۸۱	۸۹۶	۱,۷۴۶	۱,۸۴۲	۲,۰۸۹	۱,۲۶۴	۱,۴۷۱	۷۹۵	۵۹۶	۳۱۸	۲۰۰	۷۶۸	۸۹۵
خوراک دام و طیور	۳۸	۳۵,۰۰۷	۳۴,۰۲۶	۴۲,۰۵۵	۱۰۱,۴۷۶	۳۸,۸۶۳	۶۱,۱۰۰	۸۳,۱۳۶	۲۸,۲۰۷	۱,۶۸۷	۲,۸۱۶	۵,۰۵۴	۷,۴۲۱	۷,۹۶۱
انواع نان و سایر محصولات نانوایی و شیرینی پزی	۳۹	۳,۴۳۲,۹۳۳	۳,۵۲۹,۳۱۱	۳,۶۵۴,۰۶۹	۳,۹۷۵,۹۶۴	۴,۰۱۵,۰۰۸	۴,۲۹۲,۳۳۴	۴,۳۳۶,۱۶۱	۵,۱۳۲,۴۹۳	۵۶۰,۹۲۱	۸۹۲,۵۴۵	۸۱۴,۲۴۷	۹۳۱,۱۳۹	۱,۰۲۳,۰۶۶
قند و شکر	۴۰	۴۵۳,۵۲۰	۴۵۵,۰۰۲	۴۵۲,۸۸۵	۵۰۸,۰۷۱	۴۹۵,۱۶۵	۵۱۴,۶۳۴	۴۷۷,۰۷۳	۴۸۱,۵۲۷	۱۵۱,۸۹۵	۲۵۰,۹۷۷	۲۱۴,۶۳۱	۲۴۴,۸۴۸	۲۶۶,۷۶۸
کاکائو ؛ شکلات وسایر شیرینی ها	۴۱	۲۰۸,۸۴۷	۲۱۴,۸۸۱	۲۶۲,۸۹۸	۲۸۲,۱۳۶	۳۲۹,۹۷۵	۴۳۷,۳۷۴	۴۹۱,۸۶۸	۶۸۳,۰۳۷	۳۰,۷۷۹	۵۱,۲۴۲	۵۳,۳۸۵	۶۵,۱۲۲	۸۲,۷۳۷
انواع ماکارونی و سایر فراورده های مشابه حاصل از آرد	۴۲	۱۳۲,۵۱۳	۱۴۱,۸۱۹	۱۴۶,۳۰۷	۱۶۱,۸۹۶	۱۷۵,۴۷۳	۱۸۱,۲۳۵	۱۹۷,۲۶۳	۲۱۱,۸۰۴	۳۵,۳۱۱	۶۳,۱۸۶	۶۹,۶۸۶	۸۹,۸۲۳	۱۰۵,۲۷۰
چای و قهوه	۴۳	۵۹۳,۲۲۶	۵۹۸,۱۶۱	۶۲۱,۳۲۲	۶۶۱,۳۴۱	۷۱۳,۳۵۱	۶۹۹,۳۳۵	۷۲۲,۸۳۶	۸۲۶,۴۲۱	۱۲۹,۰۲۲	۲۲۷,۱۶۳	۱۹۹,۹۲۹	۲۳۲,۳۲۹	۲۴۸,۷۶۰
ادویه و سایر محصولات غذایی	۴۴	۵۷۹,۶۱۶	۶۲۵,۴۱۱	۶۷۲,۳۶۶	۷۲۳,۹۳۴	۷۸۴,۸۱۲	۸۶۳,۵۸۷	۹۳۲,۴۳۹	۱,۱۳۱,۶۴۶	۱۰۹,۱۳۶	۱۸۱,۲۵۷	۱۷۰,۹۱۵	۲۰۴,۴۳۹	۲۲۷,۵۵۱
انواع نوشیدنی ها	۴۵	۸۹۸,۹۷۴	۹۷۲,۷۳۴	۱,۰۹۱,۹۵۰	۱,۲۱۸,۱۶۱	۱,۲۷۵,۳۵۸	۱,۴۱۱,۹۷۸	۱,۶۲۹,۶۲۷	۲,۱۱۲,۰۸۴	۶۳,۱۱۲	۱۲۳,۵۷۵	۱۱۵,۸۴۳	۱۴۹,۲۲۰	۱۷۰,۶۸۴
انواع سیگار و سایر محصولات از توتون و تنباکو	۴۶	۶۸۲,۱۸۹	۶۶۱,۴۰۳	۶۷۸,۶۰۸	۸۲۹,۴۵۷	۶۶۳,۴۱۹	۷۲۸,۵۳۸	۶۷۵,۰۰۷	۶۸۳,۵۳۵	۵۲,۱۹۱	۱۴۸,۲۳۴	۱۶۶,۶۷۴	۲۰۵,۹۴۸	۲۶۵,۰۵۸
انواع نخ و پارچه نساجی بافته شده	۴۷	۲۷۷,۹۴۱	۳۹۰,۳۳۰	۴۳۲,۰۵۲	۵۳۱,۴۷۸	۴۷۲,۱۸۲	۹۱۰,۸۴۱	۱,۴۴۱,۱۷۷	۱,۴۱۳,۱۷۰	۲۰,۵۸۶	۳۶,۴۵۸	۴۰,۴۵۳	۸۳,۷۸۲	۷۸,۵۷۸
انواع فرش و سایر کفپوش ها	۴۸	۲۰۵,۶۲۶	۳۹۳,۶۳۲	۴۹۸,۴۷۲	۷۷۰,۵۹۸	۹۲۲,۲۸۸	۱,۲۰۶,۶۴۶	۱,۵۷۷,۲۲۳	۲,۱۹۶,۳۳۹	۵,۰۴۷	۱۳,۴۷۲	۲۱,۰۰۷	۳۱,۹۹۴	۴۷,۶۵۴
انواع منسوجات به جز پوشاک و کف پوش ها	۴۹	۷۸,۳۲۹	۱۰۸,۳۱۸	۱۲۰,۶۰۵	۲۷۲,۵۴۲	۲۳۷,۶۱۰	۴۱۴,۵۳۷	۴۹۱,۱۱۶	۱,۹۱۴,۴۹۳	۵,۲۲۶	۱۰,۹۵۴	۱۹,۹۹۰	۲۰,۹۳۲	۳۲,۸۱۴
انواع پوشاک و کالاها از پوست خزدار	۵۰	۱,۹۴۷,۸۱۸	۲,۶۰۸,۸۳۶	۳,۵۸۵,۵۲۷	۴,۷۸۶,۹۹۳	۵,۶۲۷,۴۸۱	۷,۲۴۳,۴۶۹	۹,۵۱۶,۱۵۷	۲۱,۴۸۲,۲۰۵	۸۲,۷۹۵	۱۶۶,۳۱۰	۲۵۲,۶۴۰	۳۸۳,۶۰۶	۵۲۱,۱۵۴
چرم ومحصولات چرمی به جز کفش	۵۱	۵۸,۳۵۳	۸۱,۵۴۶	۱۱۷,۷۱۴	۱۳۴,۳۲۱	۱۸۸,۹۵۹	۲۷۷,۳۵۷	۳۴۵,۳۴۶	۹۶۲,۰۶۷	۲,۱۰۴	۱,۶۸۸	۴,۲۶۶	۹,۵۱۰	۱۴,۵۴۳
انواع کفش	۵۲	۶۰۳,۵۸۳	۸۱۳,۷۱۴	۱,۱۳۳,۷۶۷	۱,۳۸۴,۹۴۳	۱,۶۱۴,۶۷۹	۲,۲۶۷,۹۷۷	۲,۹۳۰,۸۶۶	۵,۸۵۲,۴۸۴	۲۹,۹۶۲	۶۱,۱۶۸	۹۰,۱۳۲	۱۳۱,۴۱۵	۱۷۶,۰۴۷
محصولات چوبی	۵۳	۱,۶۴۷	۷۵۹	۱,۸۰۰	۱,۷۲۵	۱,۹۰۲	۳,۱۴۸	۵,۹۳۱	۴,۰۳۳	۲۸۰	۱,۲۳۰	۳,۳۷۲	۵,۷۶۳	۵,۰۲۹
انواع کاغذ و محصولات کاغذی ، محصولات چاپی و اقلام مربوطه	۵۴	۹۶۷,۳۵۷	۹۹۵,۷۰۰	۱,۲۱۵,۸۴۰	۱,۳۳۶,۵۵۲	۱,۴۹۷,۵۷۱	۱,۷۷۷,۰۴۵	۱,۹۳۹,۸۷۱	۲,۷۴۱,۷۸۰	۵۳,۳۵۱	۱۱۰,۱۳۴	۱۳۳,۰۸۲	۱۶۴,۴۹۲	۲۱۲,۵۴۹
بنزین	۵۵	۱,۹۶۳,۸۴۵	۲,۳۹۴,۵۲۶	۳,۱۰۲,۲۶۵	۳,۶۵۸,۲۰۲	۴,۳۱۷,۰۶۶	۵,۷۲۶,۹۶۰	۶,۷۷۰,۵۳۸	۹,۴۱۸,۴۲۲	۵۳,۲۲۰	۱۹۸,۸۵۸	۲۲۱,۰۹۷	۲۹۷,۸۱۷	۳۹۶,۶۶۵
نفت سفید	۵۶	۳۳,۳۴۲	۱۹,۲۸۰	۱۴,۱۳۱	۲۲,۱۶۴	۱۷,۵۹۲	۶,۳۱۴	۱۲,۸۰۸	۳,۱۶۶	۵۲,۳۲۵	۱۱۹,۴۵۲	۱۴۱,۷۷۴	۱۱۴,۵۹۰	۱۳۸,۰۴۵
گازوییل (نفت گاز)	۵۷	۳۰۲	۷۵۷	۷۹۵	۱,۰۳۲	۸۳۴	۳,۰۸۷	۳,۰۲۱	۵,۰۳۷	۵۲	۱,۳۵۷	۴,۱۵۲	۱,۳۳۱	۲,۴۱۹
نفت کوره (نفت سیاه)	۵۸	۰	۲۷۱	۰	۰	۰	۰	۰	۰	۰	۱۲۲	۰	۰	۱,۲۰۰
گازهای مایع (بوتان، پروپان، ...)	۵۹	۶۱,۵۴۴	۴۱,۰۴۴	۵۳,۳۳۰	۳۵,۱۰۶	۴۲,۴۱۲	۴۵,۵۱۱	۳۷,۲۴۰	۳۶,۵۶۰	۱۱۳,۵۱۳	۱۶۷,۴۷۶	۱۲۶,۷۶۴	۱۱۶,۶۰۲	۱۱۲,۲۹۷
سایر فرآورده های نفتی (کک و نیمه کک و روغنهای سوختی)	۶۰	۱,۲۲۳	۱,۱۴۵	۲,۱۶۲	۲,۴۸۵	۲,۶۷۰	۳,۸۲۷	۳,۹۷۲	۵,۰۰۴	۳,۹۴۰	۳,۴۲۳	۷,۵۴۹	۱۷,۹۵۰	۱۸,۹۳۱

جدول حاشیه بازرگانی اقتصاد ایران
سال ۱۳۹۵
(۸۷محصول در ۸۹ فعالیت)
(میلیون ریال)

عنوان فعالیت		خصوصی روستایی					جمع مصرف بخش خصوصی	موسسات غیر انتفاعی در خدمت خانوار	مخارج مصرف بخش دولتی	تشکیل سرمایه ثابت ناخالص	صادرات کالاها و خدمات	جمع مصارف نهائی	تقاضای کل
عنوان کالا	شماره	دهک ششم	دهک هفتم	دهک هشتم	دهک نهم	دهک دهم							
انواع گوشت و فراورده های گوشتی	۳۱	۱,۲۵۳,۰۱۱	۱,۴۱۴,۴۹۰	۱,۶۱۰,۷۹۲	۱,۹۰۷,۰۳۷	۲,۶۰۹,۸۷۱	۳۷,۶۷۰,۲۵۴	۰	۰	۰	۸۱۵,۶۴۴	۳۸,۴۸۵,۸۹۸	۴۶,۲۴۰,۷۳۱
ماهی و فراورده های حاصل از آبزیان	۳۲	۴۴,۸۲۵	۵۴,۱۹۱	۶۳,۳۱۷	۸۶,۹۵۶	۱۰۳,۴۱۳	۶,۷۸۱,۸۸۱	۰	۰	۰	۱,۲۲۶,۴۷۰	۸,۰۰۸,۳۵۱	۸,۹۷۵,۵۹۱
سبزی ها و میوه‌های آماده شده و حفاظت شده از فساد و آب آنها	۳۳	۱۵۶,۰۱۸	۱۹۶,۶۷۴	۲۴۳,۷۸۹	۳۵۰,۳۵۸	۵۳۸,۶۵۵	۱۹,۳۰۱,۵۸۸	۰	۰	۰	۵,۴۹۸,۷۸۴	۲۴,۸۰۰,۳۷۲	۲۶,۲۹۰,۴۶۸
روغن ها و چربی های حیوانی و گیاهی	۳۴	۴۱۵,۶۲۵	۴۴۶,۹۸۸	۴۷۳,۳۱۸	۵۴۸,۰۵۹	۶۵۹,۲۳۴	۱۵,۷۳۲,۸۷۰	۰	۰	۰	۳۴۲,۳۱۸	۱۶,۰۷۵,۱۸۸	۲۴,۹۹۴,۳۲۶
لبنیات و محصولات لبنی	۳۵	۵۵۳,۷۸۴	۵۸۳,۱۳۵	۶۰۹,۲۸۹	۷۵۸,۹۹۸	۹۰۵,۹۵۵	۵۲,۳۷۰,۲۶۹	۰	۰	۰	۳,۶۱۳,۸۶۵	۵۵,۹۸۴,۱۳۴	۵۷,۲۷۶,۹۱۴
انواع آرد و سایر محصولات از دانه های آسیاب شده	۳۶	۲۳۸,۹۸۶	۲۵۹,۸۵۰	۲۸۲,۴۱۱	۲۸۲,۳۵۰	۳۳۲,۲۵۴	۴,۲۷۳,۹۵۸	۰	۰	۰	۲۰۹,۶۶۴	۴,۴۸۳,۶۲۲	۷,۲۷۸,۸۷۲
انواع نشاسته و محصولات نشاسته ای	۳۷	۱,۰۳۲	۸۶۱	۸۸۰	۱,۶۲۹	۱,۳۳۰	۲۱,۰۴۸	۰	۰	۰	۵۸,۰۰۷	۷۹,۰۵۵	۷۱۶,۳۷۷
خوراک دام و طیور	۳۸	۷,۷۳۰	۱۱,۲۶۲	۱۳,۳۴۴	۸,۰۷۹	۲۲,۵۳۶	۵۵۳,۴۸۲	۰	۰	۰	۱۶۶,۷۷۹	۷۲۰,۲۶۱	۸,۶۱۷,۷۰۲
انواع نان و سایر محصولات نانوایی و شیرینی پزی	۳۹	۱,۱۳۰,۶۰۷	۱,۱۹۰,۶۹۸	۱,۲۵۰,۲۱۷	۱,۳۸۵,۵۳۰	۱,۵۴۲,۴۱۱	۴۹,۲۰۵,۸۲۷	۰	۰	۰	۱,۵۰۵,۸۱۱	۵۰,۷۱۱,۶۳۷	۵۱,۲۱۲,۷۴۵
قند و شکر	۴۰	۲۸۶,۱۹۹	۳۲۶,۶۴۹	۳۴۸,۵۲۴	۳۷۴,۵۰۱	۴۵۸,۰۵۶	۷,۵۳۴,۲۷۹	۰	۰	۰	۹۴,۷۵۲	۷,۶۲۹,۰۳۱	۱۵,۰۹۷,۱۰۸
کاکائو ؛ شکلات وسایر شیرینی ها	۴۱	۱۰۲,۶۶۹	۱۱۷,۴۶۳	۱۲۵,۲۱۲	۱۶۳,۰۰۴	۲۱۵,۰۶۲	۴,۲۰۶,۱۲۷	۰	۰	۰	۱,۴۲۹,۵۷۴	۵,۶۳۵,۷۰۱	۶,۲۸۷,۳۸۸
انواع ماکارونی و سایر فراورده های مشابه حاصل از آرد	۴۲	۱۱۱,۷۹۳	۱۲۳,۹۰۱	۱۳۴,۸۵۱	۱۵۱,۱۸۰	۱۷۹,۵۷۹	۲,۶۱۸,۶۹۱	۰	۰	۰	۲۳۴,۶۲۲	۲,۸۵۳,۳۱۴	۳,۰۲۰,۶۰۳
چای و قهوه	۴۳	۲۹۰,۷۲۴	۳۰۴,۶۴۹	۳۳۰,۷۶۳	۳۵۰,۳۳۵	۴۳۱,۵۸۹	۹,۱۷۵,۵۱۷	۰	۰	۰	۲۳,۹۱۷	۹,۱۹۹,۴۳۴	۹,۹۲۳,۰۹۰
ادویه و سایر محصولات غذایی	۴۴	۲۵۷,۵۹۹	۲۸۲,۶۲۱	۳۲۰,۱۷۹	۳۴۲,۷۷۷	۴۲۲,۸۵۲	۹,۷۳۱,۲۰۲	۰	۰	۰	۱,۳۹۴,۱۳۴	۱۱,۱۲۵,۳۳۶	۱۴,۶۶۱,۵۸۲
انواع نوشیدنی ها	۴۵	۲۰۵,۶۷۳	۲۲۲,۹۷۲	۲۴۴,۳۷۷	۲۶۴,۸۹۶	۳۴۰,۱۷۹	۱۳,۸۰۸,۹۸۴	۰	۰	۰	۲۷۸,۰۲۱	۱۴,۰۸۷,۰۰۵	۱۴,۹۰۸,۶۹۷
انواع سیگار و سایر محصولات از توتون و تنباکو	۴۶	۲۸۷,۵۲۵	۲۶۹,۸۰۳	۳۵۷,۳۹۵	۳۹۵,۷۵۹	۴۱۲,۳۶۲	۹,۱۷۳,۰۲۴	۰	۰	۰	۲۲۶,۵۵۴	۹,۳۹۹,۵۷۸	۹,۳۹۹,۸۴۰
انواع نخ و پارچه نساجی بافته شده	۴۷	۸۶,۲۵۵	۱۴۵,۸۱۰	۱۶۹,۳۹۰	۲۶۲,۰۹۹	۴۷۶,۸۶۶	۷,۶۰۲,۵۰۴	۰	۰	۰	۳۵۳,۳۳۴	۷,۹۵۵,۸۳۸	۱۶,۱۹۱,۶۲۸
انواع فرش و سایر کفپوش ها	۴۸	۸۵,۰۲۱	۱۰۴,۸۵۱	۱۳۳,۹۹۸	۲۳۲,۴۸۹	۵۷۲,۸۹۶	۹,۲۹۴,۳۶۶	۰	۰	۲۲۲,۱۲۷	۳,۰۴۵,۳۳۰	۱۲,۵۶۱,۸۲۳	۱۳,۸۲۳,۳۵۵
انواع منسوجات به جز پوشاک و کف پوش ها	۴۹	۴۰,۵۱۲	۵۷,۱۸۳	۱۰۹,۰۶۸	۱۳۸,۶۲۹	۴۹۶,۱۶۳	۴,۶۶۷,۷۴۰	۰	۰	۶۱۲	۷۲۹,۱۶۴	۵,۳۹۷,۵۱۵	۹,۳۴۷,۵۹۳
انواع پوشاک و کالاها از پوست خزدار	۵۰	۶۹۳,۱۲۵	۹۱۵,۴۸۴	۱,۱۵۱,۵۳۶	۱,۷۸۷,۴۸۵	۳,۰۵۰,۶۱۷	۶۸,۲۵۷,۰۴۵	۱۴,۹۳۵	۰	۰	۱,۳۵۶,۱۴۶	۶۹,۶۲۸,۱۲۶	۷۳,۷۱۱,۹۴۹
چرم ومحصولات چرمی به جز کفش	۵۱	۱۷,۰۶۱	۲۱,۴۹۳	۱۸,۸۳۵	۳۸,۵۹۲	۱۱۵,۷۶۴	۲,۵۰۵,۸۵۸	۰	۰	۰	۲۸۴,۷۲۴	۲,۷۹۰,۵۸۲	۴,۷۷۷,۳۴۶
انواع کفش	۵۲	۲۱۹,۳۸۷	۳۰۰,۱۷۴	۳۶۰,۱۸۶	۵۷۶,۰۰۲	۸۶۸,۶۴۶	۲۰,۳۳۱,۰۴۲	۱۴,۹۳۵	۰	۰	۸۸۸,۲۵۸	۲۱,۲۳۴,۲۳۵	۲۲,۸۶۲,۱۰۷
محصولات چوبی	۵۳	۵,۸۲۱	۷,۱۶۱	۱۱,۴۵۴	۱۸,۹۷۴	۳۳,۳۵۶	۱۱۴,۶۲۲	۰	۰	۰	۱۸۵,۸۰۸	۳۰۰,۴۳۰	۱۷,۰۴۰,۰۵۲
انواع کاغذ و محصولات کاغذی ، محصولات چاپی و اقلام مربوطه	۵۴	۲۳۸,۸۵۴	۲۵۳,۰۶۶	۲۹۵,۷۸۷	۳۲۰,۱۶۵	۴۲۴,۴۰۵	۱۶,۰۰۴,۸۰۱	۰	۰	۰	۲۵۲,۶۸۸	۱۶,۲۵۷,۴۸۸	۳۰,۹۸۰,۹۸۴
بنزین	۵۵	۵۰۹,۹۲۲	۶۱۶,۱۹۷	۶۹۷,۳۵۹	۹۷۳,۰۸۳	۱,۳۸۰,۰۱۵	۴۴,۷۰۴,۷۱۲	۰	۰	۰	۱,۷۴۸,۴۴۲	۴۶,۴۵۳,۱۵۴	۶۳,۴۵۶,۳۴۰
نفت سفید	۵۶	۱۶۰,۰۸۰	۱۷۶,۶۷۹	۱۸۴,۷۰۳	۱۹۵,۶۱۰	۲۹۱,۸۰۳	۱,۷۷۰,۷۲۴	۰	۰	۰	۴,۰۰۱	۱,۷۷۴,۷۲۵	۳,۰۵۲,۱۳۱
گازوییل (نفت گاز)	۵۷	۲,۶۴۳	۳,۹۰۴	۶,۰۶۲	۱۲,۸۶۴	۲۵,۹۸۱	۷۵,۸۰۶	۰	۰	۰	۵,۴۰۶,۸۹۶	۵,۴۸۲,۷۰۱	۲۴,۷۱۷,۰۲۳
نفت کوره (نفت سیاه)	۵۸	۳۰۹	۰	۱,۶۳۶	۱,۶۴۲	۳,۰۲۰	۸,۲۰۱	۰	۰	۰	۱۲,۴۷۱,۴۳۹	۱۲,۴۷۹,۶۴۰	۱۴,۲۷۷,۱۲۹
گازهای مایع (بوتان، پروپان، ...)	۵۹	۱۰۹,۳۳۵	۱۰۱,۶۲۸	۱۰۱,۵۱۳	۱۰۷,۸۷۴	۱۳۶,۲۶۱	۱,۷۱۷,۷۸۸	۰	۰	۰	۳۷,۹۲۷,۵۰۵	۳۹,۶۴۵,۲۹۴	۷۳,۵۰۴,۵۴۰
سایر فرآورده های نفتی (کک و نیمه کک و روغنهای سوختی)	۶۰	۳۳,۷۰۱	۴۶,۰۲۱	۶۱,۵۲۸	۱۱۲,۱۳۹	۱۶۴,۲۱۷	۴۹۲,۵۶۱	۰	۰	۰	۹۶۱,۱۵۸	۱,۴۵۳,۷۱۹	۲۳,۷۲۲,۲۰۷

جدول حاشیه بازرگانی اقتصاد ایران
سال ۱۳۹۵
(۸۷محصول در ۸۹ فعالیت)
(میلیون ریال)

عنوان فعالیت	کاشت محصولات (زراعت و باغداری)	پرورش حیوانات	جنگلداری و بریدن درختان	ماهیگیری و آبزی پروری	استخراج نفت خام و گاز طبیعی	استخراج زغال سنگ و زغال قهوه ای	استخراج کانه های فلزی	استخراج سایر معادن	فرآوری و نگهداری گوشت، ماهی، میوه و سبزیجات	تولید روغنها و چربیهای گیاهی و حیوانی	تولید فراورده های لبنی، آسیاب غلات (دانه آسیاب شده)، نشاسته و فراورده های نشاسته ای	تولید سایر فرآورده های غذایی و غذای آماده برای حیوانات	تولید انواع آشامیدنی ها
شماره	۱	۲	۳	۴	۵	۶	۷	۸	۹	۱۰	۱۱	۱۲	۱۳
عنوان کالا													
محصولات شیمیایی اساسی	۱۳,۵۷۶,۸۳۴	۱,۴۱۹,۵۷۷	۲۵۴	۱۳۸,۰۳۳	۴۵۳,۶۹۸	۰	۰	۰	۵,۲۱۹	۱۵۱,۰۶۳	۳۵,۴۱۰	۱,۱۷۴,۰۱۱	۳۶۳,۶۶۰
سایر محصولات شیمیایی؛ الیاف نیمه مصنوعی	۱۲۹,۶۲۳	۲,۲۳۳,۲۱۴	۵۵۵	۲۰۴,۴۳۱	۶,۷۰۲	۷,۰۸۸	۱۰۹,۵۲۶	۶۲,۸۵۳	۲۳,۹۴۷	۱۰,۶۷۶	۸۷,۵۰۲	۱۸۹,۰۳۹	۱,۷۲۳
محصولات از لاستیک وپلاستیک	۱,۴۸۳,۸۴۵	۱۸۸,۱۰۷	۷۷۱	۲۶۱,۹۸۳	۳۸,۹۶۴	۵۲۳	۴۷,۷۳۴	۲۹,۲۸۸	۳۹۶,۸۶۵	۱۰۱,۳۳۷	۵۷۱,۸۰۳	۶۵۰,۲۸۹	۳۶۵,۷۷۰
شیشه و محصولا ت شیشه ای	۲,۶۲۱	۲۰,۵۱۶	۲۸۴	۲۰۵	۱,۲۷۳	۱۱۶	۱,۵۸۸	۹۹۲	۴۴,۸۳۰	۱۰,۸۳۷	۱۳۷,۰۱۳	۹۱,۸۴۵	۸۶,۹۰۶
محصولات سرامیکی غیر سازه ای	۱,۴۳۳	۹۹۶	۱	۱۵۵	۸,۱۲۲	۲۳۵	۳,۱۴۴	۷۳۱	۳۸۹	۱۴۷	۱۱,۴۱۲	۲,۸۹۸	۱۵
محصولات نسوز و غیر نسوز سازه ای (انواع آجر ، بلوک و کاشی)	۱۱,۲۶۹	۷,۸۳۳	۱۰	۱,۲۱۸	۸۶	۳۵۹	۸,۱۱۶	۳,۱۴۰	۱۸	۱	۵۲۷	۱۳۴	۵
گچ، آهک و سیمان	۳۱,۷۴۳	۹۱,۲۵۴	۲۴	۳۱,۰۴۵	۱۴,۶۳۱	۸۴۰	۲۸,۴۰۵	۶,۳۴۰	۷۰	۲	۲,۰۴۴	۵۱۹	۱۱
سایر محصولات معدنی غیرفلزی	۴۵,۰۳۶	۲۹,۲۱۳	۳۷	۵۶۰۶	۵۱۲	۹۱۶	۸,۴۶۲	۴,۴۷۱	۱,۲۳۴	۱,۲۲۸	۱۸,۲۵۱	۴,۴۱۷	۳۱
انواع مبلمان	۷۹۱	۲۲۲	۰	۰	۰	۰	۴۱	۷	۸۹۶	۶۸	۴۳۱	۱,۰۱۵	۲۸۰
سایر مصنوعات طبقه بندی نشده	۹,۰۴۳	۶,۳۳۵	۲,۳۱۱	۱۸۰,۱۵۴	۴,۲۰۳	۲۸	۴۲۸	۳۲۸	۱,۵۷۴	۲۲۱	۳,۳۲۱	۲,۶۳۶	۱۸۶
فلزات اساسی	۳۲۰,۱۳۰	۷۳,۸۰۵	۲۷۲	۳۷,۱۶۶	۱۲۸	۳,۵۹۲	۱۰۲,۶۹۶	۱۱۹,۴۷۰	۶۱,۱۷۲	۲۲,۸۳۹	۱۱۸,۳۸۳	۱۲۰,۸۷۷	۲۱,۹۷۶
محصولات فلزی سازه ای، انواع مخزن و منبع فلزی و ژنراتورهای بخار و قطعات مربوط به آنها	۱,۲۷۲	۱,۰۳۱	۰	۱۴۷	۲۳	۰	۲۴	۷	۱۵	۷۵	۵	۳۲	۵
سایر محصولات صنعتی فلزی ساخته شده	۸۳,۹۴۲	۷۸,۵۳۲	۱,۷۳۵	۱۹۲,۶۷۳	۵۵۶,۲۳۲	۷۷۹	۵۵,۵۸۰	۴۶,۶۷۰	۸۳,۸۸۳	۲۶,۰۳۳	۱۲۷,۱۱۱	۱۴۵,۷۰۸	۱۶۶,۳۶۴
انواع ماشین آلات با کاربرد عام	۷۲,۸۷۲	۱۵,۵۷۵	۶۹	۱۰,۷۸۱	۱۱۲,۹۱۲	۳۲	۱۳,۶۱۳	۹,۰۳۷	۹۰۰	۴۰۱	۱,۷۹۵	۱,۵۳۴	۹۷
انواع ماشین آلات کشاورزی، ماشین ابزار، متالژی (ذوب فلز) و معدن کاری و قطعات آنها	۹,۵۰۱	۱,۱۸۵	۷	۱,۴۰۲	۴۴۰,۹۵۸	۹	۲,۹۴۸	۱,۴۸۳	۱,۵۴۷	۱۰	۱,۴۱۳	۲,۷۴۲	۸۴۱
انواع ماشین آلات فرآوری مواد غذایی ، تولید منسوجات و نظامی و قطعات آنها	۲,۰۳۰	۱۹,۸۳۵	۲	۴۵۴	۰	۰	۰	۰	۱۵,۳۱۰	۶,۸۸۶	۲۸,۵۵۶	۳۱,۲۶۵	۳,۸۷۷
انواع لوازم خانگی وسایرماشین آلات باکاربردخاص وقطعات آنها	۱۸,۸۱۵	۵,۲۸۴	۶	۲۳	۴,۰۷۳	۰	۰	۰	۸,۷۳۵	۸۹	۷,۹۷۴	۱۵,۴۷۶	۲,۸۳۹
ماشین آلات دفتری ، حسابداری و محاسباتی	۵,۳۵۷	۱,۸۴۸	۵۳۰	۱۳۶	۵۷,۹۳۰	۱۲	۲۵۱	۱۰۲	۲,۰۱۷	۱۲۹	۱,۸۳۲	۳,۶۴۲	۷۰۵
موتورهای الکتریکی ، ژنراتورها و ترانسفورماتورها و قطعات آنها	۱۷,۷۹۷	۳,۷۶۸	۱۲	۳,۸۷۳	۵۰,۲۰۴	۰	۰	۰	۴,۰۹۹	۱,۹۶۶	۷,۹۰۸	۸,۴۴۶	۱,۰۳۰
سایر ماشین آلات و تجهیزات صنعت برق	۷۱,۱۸۸	۱۵,۰۷۴	۴۷	۱۵,۴۹۳	۲۰,۶۴۶	۲۲۸	۱۲,۵۳۷	۷,۸۹۰	۱۲,۰۸۹	۳۴۳	۱۳۰,۸۰۷	۴۲,۵۸۰	۳۱۶
لوازم و دستگاههای رادیویی، تلویزیونی و ارتباطی	۱۷,۴۳۱	۶,۸۳۸	۷	۶۴	۱۷,۳۴۰	۲۷	۸۳۳	۲۳۴	۷,۸۷۳	۸۱	۷,۱۸۷	۱۳,۹۷۱	۲,۵۶۳
تجهیزات پزشکی و جراحی و تجهیزات ارتوپدی	۰	۱۲,۵۱۷	۰	۱,۴۱۶	۳	۰	۰	۰	۱	۰	۱	۱	۰
انواع وسایل اندازه گیری ، ابزار اپتیکی ، ابزار دقیق و انواع ساعت	۳,۸۱۹	۸۷۶	۵	۵۲۸	۹۷,۰۰۲	۱۲۷	۶۵۹	۷۴۷	۳,۵۳۲	۱,۰۱۶	۵,۴۳۸	۶,۸۳۹	۲,۹۶۷
انواع وسیله نقلیه موتوری (خودرو) ، تریلر و نیم تریلر؛ انواع کانتینر	۰	۰	۰	۰	۰	۰	۰	۰	۰	۰	۰	۰	۰
اجزاء و قطعات و لوازم الحاقی به وسایل نقلیه موتوری	۲۴,۷۰۴	۸,۵۱۴	۳۵	۳,۸۷۲	۱۱,۵۸۹	۲	۷۲۰	۵۷۵	۲,۱۸۶	۴۳۵	۱,۷۳۸	۳,۳۷۹	۲,۱۹۳
وسایل نقلیه آبی،ریلی ،هوایی و قطعات آنها	۰	۰	۰	۰	۴۹,۹۴۴	۱۰	۳۲,۳۰۹	۱۸	۰	۰	۰	۰	۰
سایر تجهیزات حمل و نقل و قطعات مربوط به آنها	۰	۹	۰	۰	۰	۰	۰	۰	۱۸۹	۰	۱۷۲	۳۳۳	۰
جمع حاشیه بازرگانی	۲۸,۰۸۶,۷۸۲	۴۱,۱۹۱,۵۱۵	۲۹,۷۱۷	۴,۳۵۵,۱۶۴	۳,۴۹۹,۰۵۶	۵۰,۱۲۹	۱,۳۳۱,۴۱۱	۶۰۳,۶۶۰	۱۹,۰۶۶,۶۵۲	۸,۸۰۰,۵۴۶	۲۰,۲۴۵,۵۳۴	۲۱,۲۰۶,۳۶۰	۳,۰۲۵,۶۳۳

جدول حاشیه بازرگانی اقتصاد ایران
سال ۱۳۹۵
(۸۷محصول در ۸۹ فعالیت)
(میلیون ریال)

عنوان فعالیت	تولید فرآورده های توتون و تنباکو (سیگار)	تولید منسوجات	تولید قالی و قالیچه	تولید پوشاک	تولید چرم و فرآورده های وابسته بجز کفش	تولید کفش و پاپوش	تولید چوب و فراورده های چوب و چوب پنبه، به جز مبلمان؛ تولید کالاها از حصیر و مواد حصیربافی	تولید کاغذ و فرآورده های کاغذی	چاپ و تکثیر رسانه های ضبط شده	تولید فراورده های نفتی (پالایشگاه ها)	تولید سایر فرآورده های حاصل از تصفیه نفت (غیر پالایشگاه ها)	تولید مواد شیمیایی های شیمیایی	تولید داروها و فرآورده های دارویی شیمیایی و گیاهی
شماره	۱۴	۱۵	۱۶	۱۷	۱۸	۱۹	۲۰	۲۱	۲۲	۲۳	۲۴	۲۵	۲۶
عنوان کالا													
محصولات شیمیایی اساسی	۰	۱,۵۵۱,۸۸۰	۱۵۷,۴۶۴	۰	۵۶,۸۲۳	۰	۸۰,۸۰۳	۱۰۴,۹۳۳	۰	۴,۷۳۴	۲,۳۷۹,۷۰۷	۱۱,۱۸۴,۹۰۰	۲,۶۱۱,۲۴۱
سایر محصولات شیمیایی؛ الیاف نیمه مصنوعی	۲۶,۰۶۴	۱,۶۳۷,۵۳۶	۳۶۹,۳۹۷	۱۰,۹۵۰	۲,۷۸۳	۱۱,۸۹۸	۴۰۰,۰۸۷	۷۳۴,۳۶۷	۱۹۹,۱۹۸	۹۸۲,۹۸۷	۹۷۳,۸۹۲	۱,۰۹۲,۳۸۸	۱,۸۲۷,۸۳۶
محصولات از لاستیک وپلاستیک	۲,۲۹۹	۱۳۱,۶۳۶	۲۷,۲۱۷	۷۶,۲۸۵	۳۱۱,۷۹۰	۲۷۲,۸۲۶	۵۲,۲۲۱	۷۳۷,۱۸۳	۳۷۲,۷۸۵	۱۷۴,۰۴۳	۳۴,۶۲۴	۱,۱۳۰,۶۴۹	۶۵۸,۹۹۵
شیشه و محصولا ت شیشه ای	۱۴۸	۵,۸۷۹	۳۳۶	۱,۳۴۰	۲	۳	۲,۹۵۹	۲۱۰	۱,۲۶۰	۲,۱۲۴	۱,۳۵۸	۲۰,۸۱۱	۵۹۷,۸۵۱
محصولات سرامیکی غیر سازه ای	۰	۱,۳۱۲	۶۲	۶۳	۱۴	۳۰	۲۲۵	۸۱۲	۲۰۱	۱,۱۹۵	۴۰۰	۷,۰۱۱	۴۲۶
محصولات نسوز و غیر نسوز سازه ای (انواع آجر ، بلوک و کاشی)	۰	۱۷	۵	۱۵	۰	۰	۴	۲۶	۱۵	۹۵	۳۲	۹۶۵	۱۱۹
گچ، آهک و سیمان	۰	۳۷	۱۲	۵۸	۱۱	۲۳	۸	۹۲	۳۲	۷۴,۸۹۶	۲۵,۰۶۶	۴,۹۳۵	۲۶۰
سایر محصولات معدنی غیرفلزی	۲	۳,۵۷۸	۳۰۲	۱۶۰	۳۴	۷۲	۱,۴۸۲	۱,۲۵۲	۳۰۱	۱,۲۹۰	۷۹۶	۲۸,۹۷۶	۷۱۶
انواع مبلمان	۲۵	۱۲۷	۱۲۲	۸۴	۸۶	۳۴	۲۱,۲۷۸	۱۳۸	۷۹	۷	۴	۱۱,۶۱۷	۴۴۶
سایر مصنوعات طبقه بندی نشده	۸۳	۱,۰۳۷	۳۷۵	۲۷۴,۱۵۷	۹۵۱	۱,۹۹۱	۲,۱۲۳	۳۰,۵۳۴	۲۳,۲۰۱	۴,۲۳۴	۷۹۴	۷۲,۹۵۱	۷۰۷
فلزات اساسی	۳,۱۸۷	۴۸,۲۳۸	۱۱,۹۸۸	۲۳,۴۷۵	۳,۳۱۰	۶,۸۴۷	۲۹,۵۴۳	۱۵,۴۰۲	۲۸,۸۶۷	۳۴۸,۳۰۶	۴۶۵,۴۹۴	۳۷۸,۲۳۶	۵۸,۴۸۲
محصولات فلزی سازه ای، انواع مخزن و منبع فلزی و ژنراتورهای بخار و قطعات مربوط به آنها	۰	۲۴	۱۲۳	۳۶	۰	۰	۲۳	۹۳	۰	۰	۰	۲,۱۳۴	۶۲
سایر محصولات صنعتی فلزی ساخته شده	۵۹	۱۸,۶۲۴	۱,۴۴۵	۴,۷۰۳	۷۲۵	۱,۴۹۴	۴۲,۰۳۵	۸۸۲	۱,۴۵۲	۱۰۳,۶۴۹	۲۰,۲۸۳	۲۸۶,۴۵۱	۶۴,۴۲۶
انواع ماشین آلات با کاربرد عام	۱۵۱	۱,۳۴۶	۵۶۹	۸۴۵	۳۱	۶۴	۱,۰۵۶	۵۳۸	۳,۷۳۰	۳۵,۲۸۸	۷,۲۶۰	۷۲,۶۲۳	۲,۶۸۴
انواع ماشین آلات کشاورزی، ماشین ابزار، متالژی (ذوب فلز) و معدن کاری و قطعات آنها	۱	۵۴۷	۴۰۱	۹۱۹	۵۵	۱۱۵	۲۷,۴۸۵	۱,۹۶۱	۱۸,۶۵۰	۶۳۶	۵۶	۴۹,۴۹۲	۹۲۷
انواع ماشین آلات فرآوری مواد غذایی ، تولید منسوجات و نظامی و قطعات آنها	۰	۱۷,۳۷۵	۱۴,۶۰۰	۳,۰۲۴	۱,۶۱۹	۱,۸۶۲	۰	۰	۰	۰	۰	۰	۰
انواع لوازم خانگی وسایرماشین آلات باکاربردخاص وقطعات آنها	۵۹۸	۲,۲۲۹	۲,۸۶۷	۱,۰۵۸	۵۱	۱۰۵	۲۶۸	۱۰,۰۹۶	۳۸,۰۷۵	۱۴۸	۷۷	۲۶۹,۷۲۶	۲,۳۲۵
ماشین آلات دفتری ، حسابداری و محاسباتی	۱۳۷	۵۲۱	۶۶۳	۲۳۴	۱۲	۲۵	۶۸	۱,۳۳۴	۲,۳۲۰	۱۶,۴۲۰	۱۸	۶۳,۵۲۷	۵۳۷
موتورهای الکتریکی ، ژنراتورها و ترانسفورماتورها و قطعات آنها	۰	۴,۹۱۰	۴,۰۰۸	۷۴۶	۳۱۶	۲۳۰	۷,۶۳۲	۲,۳۴۰	۲,۲۰۹	۰	۴۶۵	۱۲,۴۳۹	۵۳۴
سایر ماشین آلات و تجهیزات صنعت برق	۲,۴۳۴	۴,۱۵۹	۲,۴۳۹	۱,۸۱۰	۶۴	۱۳۴	۲,۰۴۱	۲,۴۵۹	۳,۴۸۹	۱۰,۷۷۱	۶,۸۸۷	۴۴,۲۰۱	۵,۳۶۲
لوازم و دستگاههای رادیویی، تلویزیونی و ارتباطی	۵۳۹	۲,۰۲۱	۲,۶۰۰	۹۴۸	۶۹	۱۳۹	۸۹۲	۱,۷۲۲	۹,۸۳۶	۱۳۳	۷۰	۲۴۳,۱۱۹	۲,۰۹۶
تجهیزات پزشکی و جراحی و تجهیزات ارتوپدی	۰	۰	۰	۰	۰	۰	۳۲	۰	۱	۰	۰	۱۶	۸۸,۹۳۷
انواع وسایل اندازه گیری ، ابزار اپتیکی ، ابزار دقیق و انواع ساعت	۲	۳,۰۱۴	۲,۵۱۳	۱,۵۱۲	۲۵۳	۳۱۱	۴,۵۲۷	۱۱,۲۵۶	۲۳,۳۶۸	۹۴	۴۰۰	۴۵,۵۸۹	۱,۱۹۱
انواع وسیله نقلیه موتوری (خودرو) ، تریلر و نیم تریلر؛ انواع کانتینر	۰	۰	۰	۰	۰	۰	۰	۰	۰	۰	۰	۰	۰
اجزاء و قطعات و لوازم الحاقی به وسایل نقلیه موتوری	۶۰	۳۳۹	۲۹۰	۱۷۳	۱۹	۵۶	۳۲۶	۵۷۵	۴۲۶	۲۴,۴۵۸	۳,۱۴۱	۳۴,۰۴۸	۷۱۰
وسایل نقلیه آبی،ریلی ،هوایی و قطعات آنها	۰	۰	۰	۰	۰	۰	۰	۰	۰	۰	۰	۰	۰
سایر تجهیزات حمل و نقل و قطعات مربوط به آنها	۰	۰	۰	۱۰۱	۰	۰	۰	۰	۰	۰	۰	۰	۰
جمع حاشیه بازرگانی	۲۶۴,۵۳۹	۵,۸۱۲,۴۲۹	۲,۵۶۵,۲۲۳	۳,۵۲۶,۲۷۰	۱,۵۱۱,۸۹۸	۱,۳۷۲,۶۱۶	۶,۷۶۶,۴۱۸	۵,۶۹۷,۳۵۳	۲,۳۶۸,۹۱۷	۵,۳۹۶,۶۹۹	۸,۲۴۷,۴۸۷	۵۳,۶۵۸,۶۲۹	۷,۰۲۷,۷۰۷

جدول حاشیه بازرگانی اقتصاد ایران
سال ۱۳۹۵
(۸۷محصول در ۸۹ فعالیت)
(میلیون ریال)

عنوان فعالیت	شماره	۲۷	۲۸	۲۹	۳۰	۳۱	۳۲	۳۳	۳۴	۳۵	۳۶	۳۷	۳۸	۳۹
		تولید فرآورده های لاستیکی و پلاستیکی	تولید شیشه و محصولات شیشه ای	تولید محصولات کانی غیر فلزی طبقه بندی نشده در جای دیگر	تولید آهن و فولاد پایه	تولید محصولات اساسی مس و آلومینیوم	تولید سایر فلزات اساسی و ریخته گری	تولید محصولات فلزی ساخته شده، به جز ماشین آلات و تجهیزات	تولید محصولات الکترونیکی و نوری	تولید تجهیزات برقی	تولید ماشین آلات و تجهیزات طبقه بندی نشده در جای دیگر	تولید وسایل نقلیه موتوری، تریلر و نیم تریلر	تولید سایر تجهیزات حمل و نقل	تولید مبلمان
محصولات شیمیایی اساسی	۶۱	۱۳,۱۵۸,۱۶۸	۵۶۱,۸۶۳	۲۷۳,۳۰۹	۶۷۰,۷۲۷	۶۰۸,۳۶۱	۳۶,۸۲۴	۹۳,۵۷۱	۲۱,۷۱۱	۵۸۶,۶۳۲	۲۵۰,۵۴۶	۲۸۷,۲۴۴	۰	۱۳,۷۶۷
سایر محصولات شیمیایی؛ الیاف نیمه مصنوعی	۶۲	۷۱۸,۴۵۷	۶۶,۲۲۰	۱,۵۵۳,۰۰۸	۹,۰۰۸	۴۲,۸۹۲	۱۸,۱۰۳	۱,۷۵۶,۴۰۵	۱,۸۳۰	۲۵۱,۷۱۵	۸۴,۰۰۸	۱,۰۰۰,۶۲۳	۶۷,۱۲۳	۱۳۴,۷۷۲
محصولات از لاستیک و پلاستیک	۶۳	۵,۵۲۹,۴۰۰	۱۹۸,۱۰۷	۴۵۲,۲۹۴	۶۹,۷۶۲	۳,۳۱۷	۱,۱۹۶	۲۶۰,۲۱۸	۱۵۹,۶۶۱	۲۸۳,۹۸۶	۱۵۹,۶۶۴	۱,۱۰۷,۹۱۸	۱۳۷,۷۴۴	۵۱۹,۸۳۸
شیشه و محصولات شیشه ای	۶۴	۳,۶۸۲	۱,۳۶۱,۹۹۲	۴۳,۱۷۹	۵,۷۳۶	۳,۷۹۷	۲۶۲	۱۰۰,۸۱۹	۱۶,۲۸۴	۳۱,۴۰۹	۳,۱۸۵	۵,۸۴۶	۱۳,۰۲۲	۲,۲۶۱
محصولات سرامیکی غیر سازه ای	۶۵	۱,۲۱۴	۱,۸۸۴	۵۵,۱۱۲	۲۶,۶۸۵	۲,۰۴۳	۳۰۴	۵,۷۰۰	۱۱۹	۲,۵۴۰	۱,۲۳۲	۱۲,۲۴۸	۱,۱۵۱	۹۹۷
محصولات نسوز و غیر نسوز سازه ای (انواع آجر ، بلوک و کاشی)	۶۶	۱۰	۵	۷۳۲	۱,۲۳۳	۳	۲۷۶	۱۶	۱۸۱	۴,۶۸۲	۲۳	۱۵۸	۱۱۱	۱۱
گچ، آهک و سیمان	۶۷	۳۴۵	۱۱۵	۵۱۸,۶۹۵	۷,۰۷۸	۴۴۰	۷۵۲	۲,۰۳۱	۴۵۲	۲۲۱	۱۱۲	۵۵۸	۲۲۹	۵۲
سایر محصولات معدنی غیرفلزی	۶۸	۲,۸۸۶	۱۱۲,۷۷۹	۱۶۴,۲۰۹	۲۰۷,۳۰۶	۶,۷۶۱	۲,۴۶۶	۱۸,۲۱۴	۳۲۱	۳,۸۹۶	۷,۰۷۸	۳۰,۱۰۴	۵,۳۶۸	۳,۴۷۳
انواع مبلمان	۶۹	۳,۴۲۶	۱۵۷	۴,۲۵۸	۹,۷۱۲	۴۹۷	۲۵۱	۳,۵۱۵	۱,۸۴۳	۹۲۰	۲۰۳	۳۸۹,۰۲۸	۲۱	۲۹,۱۲۲
سایر مصنوعات طبقه بندی نشده	۷۰	۱,۳۲۱,۰۰۳	۷۸	۵۷,۸۵۸	۴۵۸,۲۵۱	۸۳,۸۰۶	۳۳۷,۶۹۱	۸۳,۶۶۲	۱۲	۱۴۸	۴,۵۶۰	۲,۱۹۴	۹۲	۱,۰۹۶
فلزات اساسی	۷۱	۷۹۸,۲۰۵	۱۵۸,۶۱۶	۱,۶۵۳,۵۹۸	۲۳,۳۳۳,۸۹۶	۳,۰۵۶,۲۹۲	۵۹۶,۹۷۶	۱۶,۹۷۵,۹۰۶	۲۹۸,۱۷۲	۵,۵۰۶,۹۰۸	۳,۲۷۷,۵۹۲	۶,۶۴۰,۱۶۱	۶۵۹,۲۸۶	۷۴۹,۵۷۵
محصولات فلزی سازه ای، انواع مخزن و منبع فلزی و ژنراتورهای بخار و قطعات مربوط به آنها	۷۲	۲,۸۹۷	۷	۶۳,۵۲۵	۳۸۷	۵,۸۵۱	۳۸۶	۱,۰۰۰,۹۸۶	۱۶۱	۱۴۰,۶۰۲	۱,۰۰۹,۵۷۰	۲,۸۸۳	۱۲۸	۴۹۵
سایر محصولات صنعتی فلزی ساخته شده	۷۳	۹۴,۴۴۹	۹۹۳	۸۵,۱۰۳	۷۰۶,۷۰۹	۵۱,۲۶۹	۷,۴۹۸	۱,۲۴۸,۵۴۵	۷۰,۷۸۹	۳۷,۲۲۶	۱,۳۹۹,۶۳۲	۴۹۹,۶۱۰	۳۶۱,۴۳۸	۲۷۷,۰۵۰
انواع ماشین آلات با کاربرد عام	۷۴	۴۳,۰۱۱	۴۰۳	۳۶,۳۵۰	۱۰,۱۸۳	۸۸۷	۴۳۱	۱۶۶,۹۸۵	۲۳,۵۱۵	۴۹۱,۶۱۳	۱,۲۳۳,۰۰۲	۴,۷۹۱,۷۵۷	۷۷,۹۲۰	۱۳,۸۵۵
انواع ماشین آلات کشاورزی، ماشین ابزار، متالژی (ذوب فلز) و معدن کاری و قطعات آنها	۷۵	۷۶۶	۷,۵۱۸	۲۹۰,۳۵۹	۷۱,۰۲۳	۳۹,۹۱۸	۱,۹۹۷	۴۵,۹۹۸	۱,۰۰۳	۲۰۵,۸۳۹	۷۱۲,۱۴۵	۵,۸۶۷	۱,۳۵۸	۷,۲۲۰
انواع ماشین آلات فرآوری مواد غذایی ، تولید منسوجات و نظامی و قطعات آنها	۷۶	۰	۰	۰	۰	۰	۰	۱۴۸,۱۴۷	۰	۰	۰	۰	۰	۰
انواع لوازم خانگی وسایرماشین آلات باکاربردخاص وقطعات آنها	۷۷	۲,۵۸۲	۴,۲۹۰	۹۵,۰۵۱	۱۱۶,۹۴۵	۷,۰۷۶	۱۳,۱۸۴	۴,۸۸۶	۲۸۱,۷۷۲	۱,۴۸۲,۸۳۸	۲۱,۶۷۹	۱,۲۲۱	۱۱,۵۰۴	۱,۴۳۸
ماشین آلات دفتری ، حسابداری و محاسباتی	۷۸	۲,۷۱۶	۷۷۴	۲۱,۹۷۴	۲۶,۸۷۵	۱,۶۶۲	۷۵۳	۲,۷۰۳	۶۴,۵۷۹	۴۰۳,۷۶۳	۱۷,۳۵۰	۳۲۴	۱۱۶	۱۹۷
موتورهای الکتریکی ، ژنراتورها و ترانسفورماتورها و قطعات آنها	۷۹	۱۰,۷۳۵	۱,۸۸۷	۴۰,۷۲۱	۵,۱۷۹	۶,۵۲۳	۳۶۵	۶,۴۴۸	۳,۶۳۸	۱,۷۰۱,۸۷۳	۵۲۹,۸۰۶	۴,۳۵۳	۵,۳۱۷	۱,۶۲۹
سایر ماشین آلات و تجهیزات صنعت برق	۸۰	۳,۰۱۴	۱,۴۲۸	۳۹,۹۸۴	۱۷۱,۰۱۲	۷,۳۴۳	۷۷۹	۵۸۰,۵۲۴	۵۰۹,۱۷۶	۹۹۷,۹۸۰	۱۹۹,۷۲۷	۱,۹۲۵,۰۴۷	۵۱,۶۵۲	۸,۲۱۲
لوازم و دستگاههای رادیویی، تلویزیونی و ارتباطی	۸۱	۲,۵۷۶	۳,۰۵۷	۸۵,۸۹۴	۱۰۵,۳۹۸	۶,۳۸۱	۲,۹۵۵	۳۹۰,۲۳۸	۲۵۲,۸۵۹	۶۶,۵۹۹	۲,۱۶۶	۱,۵۱۶	۱,۰۱۵	۷۷۷
تجهیزات پزشکی و جراحی و تجهیزات ارتوپدی	۸۲	۰	۰	۸	۵	۵	۰	۶۵	۲۷۸	۱۲۹	۱۲	۰	۰	۰
انواع وسایل اندازه گیری ، ابزار اپتیکی ، ابزار دقیق و انواع ساعت	۸۳	۲۱۵,۲۲۹	۱,۶۰۸	۴۸,۸۲۱	۲۴,۵۰۵	۱۶,۰۲۲	۷۰۶	۱۲۲,۵۲۷	۱۰۲,۴۴۹	۲۰۴,۵۲۳	۳۳,۹۸۲	۵,۳۱۲	۱۱,۳۷۶	۲,۴۰۲
انواع وسیله نقلیه موتوری (خودرو) ، تریلر و نیم تریلر؛ انواع کانتینر	۸۴	۰	۰	۰	۰	۰	۰	۰	۰	۰	۰	۱,۱۰۸,۳۹۶	۰	۰
اجزاء و قطعات و لوازم الحاقی به وسایل نقلیه موتوری	۸۵	۱۷,۷۵۱	۵۴۲	۳۳,۱۷۳	۲۲,۵۵۳	۲۴,۹۳۰	۵۴۷	۶,۰۷۳	۸۸	۱۶,۱۳۰	۱۶۱,۴۲۱	۱۲,۱۸۱,۹۴۳	۲۵۱,۲۱۲	۵۰۳
وسایل نقلیه آبی،ریلی ،هوایی و قطعات آنها	۸۶	۰	۰	۰	۰	۰	۰	۰	۰	۰	۶	۰	۵۸۶,۰۲۷	۰
سایر تجهیزات حمل و نقل و قطعات مربوط به آنها	۸۷	۰	۰	۳۲۵	۰	۰	۰	۵۳	۰	۳	۶,۱۲۲	۰	۴۷,۹۶۱	۸۱۷
جمع حاشیه بازرگانی		۲۳,۱۱۷,۱۳۷	۳,۴۴۰,۳۹۷	۱۸,۸۹۷,۹۹۹	۴۰,۷۰۸,۱۵۲	۸,۹۰۸,۴۳۷	۱,۰۷۵,۱۱۶	۲۴,۰۰۱,۳۰۱	۱,۸۲۳,۴۳۵	۱۲,۹۰۷,۵۸۵	۹,۲۹۱,۵۳۹	۳۱,۹۰۲,۳۸۶	۲,۳۶۳,۱۰۴	۴,۷۴۴,۲۶۹

جدول حاشیه بازرگانی اقتصاد ایران
سال ۱۳۹۵
(۸۷محصول در ۸۹ فعالیت)
(میلیون ریال)

عنوان فعالیت	تولید سایر مصنوعات	تعمیر و نصب ماشین آلات و تجهیزات	تولید، انتقال و توزیع برق	تولید گاز؛ توزیع سوختهای گازی از طریق شاه لوله	جمع آوری، تصفیه و تامین آب	فاضلاب، فعالیت های جمع آوری، تصفیه و دفع پسماند؛ بازیافت مواد	ساختمان خصوصی	ساختمان دولتی	فروش، نگهداری و تعمیر وسایل نقلیه موتوری و موتور سیکلت	عمده فروشی و خرده فروشی	حمل و نقل ریلی مسافر	حمل و نقل ریلی بار	حمل و نقل جاده ای مسافر
شماره	۴۰	۴۱	۴۲	۴۳	۴۴	۴۵	۴۶	۴۷	۴۸	۴۹	۵۰	۵۱	۵۲
عنوان کالا													
محصولات شیمیایی اساسی	۴۸,۰۴۷	۰	۰	۱۱۷,۶۰۸	۳۳,۲۱۵	۲۷,۸۵۷	۱,۹۹۴	۹,۲۱۹	۰	۰	۲۸	۱۴۴	۱۳,۲۸۶
سایر محصولات شیمیایی؛ الیاف نیمه مصنوعی	۶۸,۵۱۸	۱,۸۸۸	۴,۱۹۳	۶۱,۰۷۹	۲۰,۱۶۹	۴,۶۵۵	۴,۱۲۲,۰۶۱	۸۰۱,۹۲۶	۱۵۷,۳۱۹	۲۰۳,۵۳۸	۷,۳۹۳	۳,۴۲۹	۳۹,۷۱۱
محصولات از لاستیک وپلاستیک	۱۴۴,۹۲۱	۱۵,۶۹۳	۴,۴۶۱	۳,۳۳۵	۲۲,۴۳۸	۲,۰۴۲	۲,۱۲۴,۵۲۹	۱,۳۷۷,۷۱۸	۱۱۴,۲۰۸	۲,۲۶۵,۸۰۲	۲۱,۰۱۵	۹,۶۰۳	۱,۱۳۸,۲۷۲
شیشه و محصولا ت شیشه ای	۸,۹۰۹	۱,۱۹۹	۱,۲۷۸	۷۸	۱,۰۳۸	۱۳۹	۳۱۴,۴۹۲	۲۰۲,۹۴۸	۱,۷۶۰	۷۳,۴۹۹	۷۱۹	۳۳۹	۱۶۳,۰۰۰
محصولات سرامیکی غیر سازه ای	۱۸۱	۱۰۶	۲۶۷	۱,۵۵۱	۴۰۰	۸۴	۴,۱۱۱,۲۹۲	۸۹۵,۶۳۶	۱۱,۵۶۳	۶۷,۱۸۳	۱۱۹	۱۶۰	۳۸
محصولات نسوز و غیر نسوز سازه ای (انواع آجر ، بلوک و کاشی)	۲۵	۴	۴۹	۴۶۵	۲۵۱	۲۵	۸,۹۴۱,۰۶۹	۳,۹۸۷,۰۲۰	۸۷۸	۲۱,۲۵۱	۳۶	۴۸	۱۱
گچ، آهک و سیمان	۵۵	۱۵	۲	۱,۰۱۹	۵۵۰	۵۵	۸,۹۸۰,۵۰۲	۵,۴۶۸,۱۲۲	۱,۹۲۱	۴۶,۹۹۱	۷۸	۱۰۵	۲۵
سایر محصولات معدنی غیرفلزی	۳۳۶	۲۴۷	۲,۹۷۲	۲,۰۱۶	۴۳۹	۱۰۹	۱۲,۰۵۲,۹۴۴	۵,۰۵۵,۷۴۹	۱۲,۴۴۱	۸۸,۴۳۴	۱۵۴	۲۰۹	۴۹
انواع مبلمان	۱,۸۵۹	۱,۲۱۳	۰	۱۸,۶۲۸	۱۱	۱	۹۴۹,۵۶۵	۴۷۵,۱۱۷	۱۶	۲,۰۶۰	۱	۷	۱۶
سایر مصنوعات طبقه بندی نشده	۱,۱۹۵,۵۲۳	۳,۸۵۳	۱۰,۷۲۱	۴۳,۳۶۷	۱۲۲,۷۸۵	۱۹۱,۲۹۹	۲۳,۷۲۹	۲۷,۴۳۰	۹۵,۸۳۶	۶۹۰,۲۲۴	۱۹۸	۲,۴۶۱	۱,۴۷۸
فلزات اساسی	۱۶۹,۲۱۷	۰	۸۶۰	۷,۲۹۸	۱۱۸,۶۷۷	۱۱,۱۲۷	۲۴,۲۸۱,۴۵۷	۱۰,۹۸۱,۰۶۴	۵۴,۱۳۴	۱۸۸,۸۱۳	۱,۸۴۰	۲,۴۸۵	۲۱۲
محصولات فلزی سازه ای، انواع مخزن و منبع فلزی و ژنراتورهای بخار و قطعات مربوط به آنها	۱۲۹	۲۰,۵۸۹	۵,۰۸۶	۴۹۹	۱۱۷	۶	۴,۰۱۹,۶۱۷	۲,۱۹۱,۲۴۸	۰	۰	۲	۳۵	۰
سایر محصولات صنعتی فلزی ساخته شده	۱۶,۷۲۳	۲۰۸,۰۳۶	۶۸,۹۵۶	۸۲,۷۲۷	۳۰,۳۱۴	۱۸,۳۶۹	۶۷۷,۶۲۲	۶۹۲,۹۸۸	۳۸,۳۳۴	۲۷۶,۰۸۹	۷۹	۹۸۵	۹۸۴
انواع ماشین آلات با کاربرد عام	۲,۰۲۹	۱۲۹,۹۲۰	۵۵,۸۳۸	۶۶,۷۵۲	۴۱,۱۷۹	۱,۴۹۷	۴,۱۳۰,۶۴۹	۸۰۹,۶۴۴	۰	۰	۱۹۹	۳,۴۲۲	۴۷,۰۳۰
انواع ماشین آلات کشاورزی، ماشین ابزار، متالژی (ذوب فلز) و معدن کاری و قطعات آنها	۱,۲۶۹	۱۲,۰۵۳	۰	۰	۴,۱۸۷	۲۱۱	۴,۴۴۴	۷,۱۴۳	۰	۰	۰	۰	۰
انواع ماشین آلات فرآوری مواد غذایی ، تولید منسوجات و نظامی و قطعات آنها	۰	۵۹,۷۹۵	۰	۰	۰	۰	۰	۰	۰	۰	۰	۰	۰
انواع لوازم خانگی وسایرماشین آلات باکاربردخاص وقطعات آنها	۱,۱۰۱	۵۸,۸۷۰	۱۱۹	۶۱,۲۰۳	۱,۵۱۹	۹۸	۵۰,۸۹۲	۳۹۱,۰۰۵	۰	۰	۷	۴	۳۷۸
ماشین آلات دفتری ، حسابداری و محاسباتی	۲۸۹	۱۳,۵۸۰	۱۱,۳۸۰	۱۲۷,۰۶۸	۱۳,۳۷۹	۵۸۶	۹,۴۴۵	۱۱,۸۰۸	۷۶,۶۶۹	۵۵۲,۱۷۹	۱,۱۴۳	۲,۵۵۶	۱۵,۷۳۳
موتورهای الکتریکی ، ژنراتورها و ترانسفورماتورها و قطعات آنها	۴۴۹	۶۰,۹۵۳	۴۴,۵۴۶	۰	۴۶,۸۵۰	۱,۳۶۳	۹۱,۷۳۸	۱,۱۸۱,۸۴۹	۰	۰	۸۵	۶۳۰	۵
سایر ماشین آلات و تجهیزات صنعت برق	۳,۴۳۹	۲۴۶,۳۷۶	۱۸۲,۹۶۴	۳۳,۹۴۳	۳۷,۰۱۷	۲۹۳	۸۲۵,۶۴۱	۴,۷۲۷,۳۹۵	۴۷,۹۷۰	۹۷,۳۴۷	۳۳,۸۷۵	۱۵,۷۷۲	۲۸۰,۰۵۰
لوازم و دستگاههای رادیویی، تلویزیونی و ارتباطی	۴,۲۲۰	۳۹,۶۵۸	۲۵,۱۶۲	۱۱۹,۰۲۵	۳,۵۷۱	۷۶۲	۲,۳۲۳	۱۱۹,۷۶۷	۰	۰	۱۰	۶۲۳	۱,۲۶۶
تجهیزات پزشکی و جراحی و تجهیزات ارتوپدی	۲۴,۱۳۵	۲۳۳	۰	۰	۰	۰	۸۲۴	۲,۱۷۴	۰	۰	۰	۰	۰
انواع وسایل اندازه گیری ، ابزار اپتیکی ، ابزار دقیق و انواع ساعت	۱,۱۸۴	۲۸,۰۲۳	۶۶,۰۲۸	۰	۸,۱۱۰	۹۸۳	۸۴۶,۰۵۰	۵۶۶,۴۸۷	۱۸,۶۸۵	۶,۵۶۴	۸۵	۳۴۷	۲۴
انواع وسیله نقلیه موتوری (خودرو) ، تریلر و نیم تریلر؛ انواع کانتینر	۰	۰	۰	۰	۰	۰	۰	۰	۰	۰	۰	۰	۰
اجزاء و قطعات و لوازم الحاقی به وسایل نقلیه موتوری	۷۲۵	۴۷۳	۲,۸۸۵	۱,۳۸۹	۲,۳۲۲	۷۶	۳,۵۶۴	۲۳,۵۱۲	۳۰,۱۶۲	۳,۱۴۸	۲,۸۶۱	۱,۰۰۳	۱۰۸,۵۶۹
وسایل نقلیه آبی،ریلی ،هوایی و قطعات آنها	۰	۰	۰	۰	۰	۰	۰	۰	۰	۰	۱۶,۵۹۶	۸,۱۴۹	۰
سایر تجهیزات حمل و نقل و قطعات مربوط به آنها	۳	۲	۰	۰	۰	۰	۰	۰	۰	۰	۰	۰	۰
جمع حاشیه بازرگانی	۱,۸۳۶,۹۶۹	۹۴۰,۸۵۵	۱,۵۰۶,۲۰۳	۱,۱۵۲,۳۷۶	۶۶۳,۹۱۲	۳۲۷,۵۹۵	۹۰,۰۲۹,۶۲۶	۴۹,۲۱۲,۳۴۴	۱,۲۷۲,۴۴۵	۶,۸۵۰,۲۷۲	۱۳۶,۳۰۵	۲۹۴,۷۴۹	۷,۴۶۳,۳۹۶

جدول حاشیه بازرگانی اقتصاد ایران
سال ۱۳۹۵
(۸۷محصول در ۸۹ فعالیت)
(میلیون ریال)

عنوان فعالیت	حمل و نقل جاده ای بار	حمل و نقل از طریق خطوط لوله	حمل و نقل آبی	حمل و نقل هوایی	انبارداری و ذخیره سازی	فعالیت های پشتیبانی حمل و نقل	فعالیت های پست و پیک	فعالیت های خدماتی مربوط به تامین جا (هتل)	فعالیت های خدماتی مربوط به غذا و آشامیدنی (رستوران)	مخابرات	سایر فعالیت های اطلاعات و ارتباطات	فعالیت های خدمات مالی، بجز تامین وجوه بیمه و بازنشستگی	بیمه، بیمه اتکایی و تامین وجوه بازنشستگی بجز تامین اجتماعی اجباری
شماره	۵۳	۵۴	۵۵	۵۶	۵۷	۵۸	۵۹	۶۰	۶۱	۶۲	۶۳	۶۴	۶۵
عنوان کالا													
محصولات شیمیایی اساسی	۲,۰۴۲	۹۵۵	۱۴۵	۱,۴۰۲	۴,۳۷۱	۲,۲۱۱	۲۷۷	۱,۴۹۷	۰	۵۰۵	۸۷	۱,۰۶۸	۳۳۲
سایر محصولات شیمیایی؛ الیاف نیمه مصنوعی	۱۶۳,۵۵۶	۷,۹۰۱	۱۰۵,۲۰۵	۲۴,۳۸۴	۹۸	۱۵,۹۱۲	۳	۱۱,۱۹۴	۶۹,۶۲۶	۳,۲۱۲	۵,۳۰۹	۴۹,۳۸۲	۴,۳۴۴
محصولات از لاستیک وپلاستیک	۵,۸۱۰,۱۵۳	۷۱	۱۱۷,۱۶۹	۴۲,۸۲۵	۱,۲۰۵	۸۲,۴۵۶	۶,۳۴۰	۱۰,۲۸۹	۲۴۴,۴۱۰	۴,۱۸۹	۱۰,۱۳۱	۹۸,۰۱۸	۳,۵۶۷
شیشه و محصولا ت شیشه ای	۲۹۸,۹۱۸	۱,۶۹۳	۴,۵۴۵	۴,۲۵۹	۱۱۹	۷,۷۲۵	۱۴۴	۲,۲۳۸	۳۰,۱۰۴	۳۱	۱,۷۴۶	۱۴,۰۸۵	۵۰۰
محصولات سرامیکی غیر سازه ای	۲	۵۲۹	۶۴۱	۱۴۱	۶۰	۳,۲۵۴	۴	۲,۹۶۷	۱۵,۱۰۵	۱۴۲	۲۳	۱۷,۰۹۳	۵۲۹
محصولات نسوز و غیر نسوز سازه ای (انواع آجر ، بلوک و کاشی)	۱	۱۵۹	۱۹۲	۴۲	۱۸	۹۷۶	۳۰	۸۹۰	۲,۳۱۷	۴۳	۷	۵,۱۲۹	۱۵۹
گچ، آهک و سیمان	۱	۳۴۸	۴۲۱	۹۳	۴۰	۲,۱۳۷	۳	۱,۹۴۹	۵,۰۷۲	۹۳	۱۵	۱۱,۲۲۸	۳۴۸
سایر محصولات معدنی غیرفلزی	۲	۵۵۵	۸۳۳	۱۸۴	۷۹	۴,۲۳۰	۳۵	۳,۸۵۷	۱۷,۴۲۲	۱۸۵	۳۰	۲۲,۲۲۲	۶۸۸
انواع مبلمان	۰	۰	۰	۲۴۷	۳	۳۸	۱۲۲	۱۸۲	۴	۶۲	۴۲	۴,۸۲۰	۹۲۴
سایر مصنوعات طبقه بندی نشده	۸۵۶	۱۳,۴۶۴	۲۱۵	۱۳,۹۰۱	۱,۳۰۲	۱۳,۴۸۴	۸,۱۸۵	۸,۷۱۵	۱۰۷,۴۷۹	۵,۰۶۱	۱۷,۲۸۸	۲۲۳,۰۹۹	۷,۴۱۳
فلزات اساسی	۱۰	۱۲,۴۵۲	۱۹,۷۸۷	۷,۰۱۲	۲,۰۵۰	۱۱۰,۳۰۶	۶	۴,۶۰۱	۱۶,۰۵۸	۳۷,۲۰۳	۱,۴۳۳	۱۶۷,۴۵۵	۳,۱۹۲
محصولات فلزی سازه ای، انواع مخزن و منبع فلزی و ژنراتورهای بخار و قطعات مربوط به آنها	۰	۵	۲۵	۴	۰	۰	۰	۰	۰	۲۳۵	۰	۰	۰
سایر محصولات صنعتی فلزی ساخته شده	۲,۲۱۸	۴,۰۹۶	۷۲,۴۵۹	۵۵۶۰	۵۲۱	۳,۵۵۵	۳,۲۷۴	۱,۰۹۲	۴۲,۹۹۲	۲,۰۲۵	۶,۲۰۰	۸۷,۷۶۴	۲,۷۱۸
انواع ماشین آلات با کاربرد عام	۳۸۹,۲۵۰	۱,۶۹۷	۸۴,۰۷۸	۱۷,۰۵۹	۴۰۸	۱۴,۶۴۵	۰	۱,۰۹۲	۷۶,۱۱۹	۶۳۲,۸۲۵	۰	۸,۱۱۸	۴,۸۳۵
انواع ماشین آلات کشاورزی، ماشین ابزار، متالژی (ذوب فلز) و معدن کاری و قطعات آنها	۰	۹۲	۰	۰	۰	۰	۰	۰	۰	۰	۰	۰	۰
انواع ماشین آلات فرآوری مواد غذایی ، تولید منسوجات و نظامی و قطعات آنها	۰	۰	۰	۰	۰	۰	۰	۰	۰	۰	۰	۰	۰
انواع لوازم خانگی وسایرماشین آلات باکاربردخاص وقطعات آنها	۵	۶	۹	۵,۸۷۱	۸۹۲	۱۰,۹۱۵	۱۳۸	۹,۱۴۶	۶۹۶,۵۷۱	۰	۸	۹۶۴	۳,۲۱۷
ماشین آلات دفتری ، حسابداری و محاسباتی	۶۸۶	۱,۹۹۰	۸۱۲	۱۴,۲۸۶	۲,۴۴۰	۲۱,۹۹۷	۲۲,۴۳۱	۹,۶۵۰	۸۶,۱۳۲	۸۷۵,۴۶۴	۲۷,۲۹۵	۶۲۲,۹۴۱	۱۴,۲۶۳
موتورهای الکتریکی ، ژنراتورها و ترانسفورماتورها و قطعات آنها	۳۴	۸۰۵	۴۱,۶۴۲	۱۳,۱۸۹	۰	۰	۰	۰	۰	۰	۰	۰	۰
سایر ماشین آلات و تجهیزات صنعت برق	۱,۰۳۹,۰۲۹	۳,۲۱۹	۵۱,۹۶۰	۱۸,۶۴۵	۱,۳۸۸	۹۰,۱۰۵	۰	۲۸۷	۳,۶۲۰	۱۱,۸۱۷	۲,۰۸۴	۳,۷۰۴	۷,۱۷۸
لوازم و دستگاههای رادیویی، تلویزیونی و ارتباطی	۴	۳۰۸	۲,۴۶۲	۶,۰۹۷	۱۸۷	۲,۲۸۴	۴,۵۹۶	۷,۰۱۹	۱۱۱	۳۵,۴۹۹	۳,۱۷۷	۳۷,۱۷۹	۷,۱۰۸
تجهیزات پزشکی و جراحی و تجهیزات ارتوپدی	۰	۰	۰	۰	۰	۰	۰	۰	۰	۰	۰	۰	۰
انواع وسایل اندازه گیری ، ابزار اپتیکی ، ابزار دقیق و انواع ساعت	۰	۱۳۲	۶,۳۳۲	۱۱۰	۸۵	۱,۰۳۸	۱۹	۱,۵۸۲	۱۰	۶۳,۲۹۳	۱۱,۷۶۶	۷,۵۲۵	۲۰۲
انواع وسیله نقلیه موتوری (خودرو) ، تریلر و نیم تریلر؛ انواع کانتینر	۰	۰	۰	۰	۰	۰	۰	۰	۰	۰	۰	۰	۰
اجزاء و قطعات و لوازم الحاقی به وسایل نقلیه موتوری	۳۸۱,۶۵۲	۱,۵۵۲	۲۳۰	۳,۷۷۷	۶۲	۳,۳۸۶	۱,۱۶۲	۰	۶۷	۱	۱۰	۱۷۱	۱۱
وسایل نقلیه آبی،ریلی ،هوایی و قطعات آنها	۰	۰	۳,۸۱۸	۴۴,۳۲۱	۰	۰	۰	۰	۰	۰	۰	۰	۰
سایر تجهیزات حمل و نقل و قطعات مربوط به آنها	۰	۰	۰	۰	۰	۰	۰	۰	۰	۰	۰	۰	۰
جمع حاشیه بازرگانی	۲۹,۴۰۶,۷۱۹	۹۱,۲۰۹	۲,۰۸۶,۶۸۳	۱,۷۲۳,۴۰۹	۲۱,۶۵۲	۵۸۴,۵۲۹	۷۵,۲۷۱	۴۷۶,۴۱۲	۹,۶۸۷,۱۸۷	۱,۷۸۰,۳۰۵	۱۶۹,۳۰۳	۲,۰۴۷,۱۹۱	۱۱۵,۶۵۹

جدول حاشیه بازرگانی اقتصاد ایران
سال ۱۳۹۵
(۸۷محصول در ۸۹ فعالیت)
(میلیون ریال)

عنوان فعالیت	فعالیت های جنبی خدمات مالی و فعالیت های بیمه	خدمات واحدهای مسکونی شخصی	خدمات واحدهای مسکونی اجاری	خدمات واحدهای غیر مسکونی	خدمات دلالان املاک و مستغلات	تحقیق و توسعه علمی	فعالیت های حقوقی و مهندسی	فعالیت دامپزشکی	فعالیت اجاره داری	سایر فعالیت های پشتیبانی	اداره امور عمومی	خدمات شهری	دفاع و امنیت
شماره	۶۶	۶۷	۶۸	۶۹	۷۰	۷۱	۷۲	۷۳	۷۴	۷۵	۷۶	۷۷	۷۸
عنوان کالا													
محصولات شیمیایی اساسی	۳۹۸	۰	۰	۰	۱۸	۷۶,۴۷۷	۰	۰	۰	۰	۱۳۲,۲۷۳	۲۰۰	۲۲,۶۴۳
سایر محصولات شیمیایی؛ الیاف نیمه مصنوعی	۴,۶۶۰	۳۷,۳۸۴	۵۳,۱۳۶	۱۲۴,۶۳۵	۳,۸۲۴	۵۰,۲۲۳	۱۶,۷۳۲	۲۸	۱۲۳	۵۸۱	۵۷۵,۱۸۱	۵۵,۱۳۵	۱۸۲,۸۲۲
محصولات از لاستیک وپلاستیک	۳,۹۰۵	۶۳,۷۷۲	۹۰,۶۴۱	۲۵۲,۹۴۰	۳,۶۰۵	۱۷,۱۷۰	۲۹,۳۴۵	۸۰۷	۴,۷۵۶	۱۱,۰۴۸	۲۰۹,۸۹۶	۲۲,۳۷۸	۴۲,۴۴۸
شیشه و محصولا ت شیشه ای	۱۵۹	۹,۱۸۹	۱۳,۰۶۱	۷۱,۲۸۶	۷۱	۶,۱۳۴	۲,۵۴۶	۲۷۹	۲۴۱	۱,۳۰۴	۱۷,۰۸۹	۰	۹,۴۴۳
محصولات سرامیکی غیر سازه ای	۱,۷۰۲	۱۱۲,۲۹۱	۱۵۹,۶۰۲	۳۱۳,۷۰۵	۱,۷۶۴	۱,۶۶۳	۲,۱۳۵	۵۴	۱۱۸	۶۵۳	۶۱۹	۰	۰
محصولات نسوز و غیر نسوز سازه ای (انواع آجر ، بلوک و کاشی)	۵۱۱	۱۹۹,۰۰۳	۲۸۲,۸۴۹	۸۰۱,۹۴۹	۵۲۹	۱۴۸	۶۳۷	۱۶	۳۵	۱۸۱	۴,۸۷۱	۰	۰
گچ، آهک و سیمان	۱,۱۱۸	۳۲,۳۷۴	۴۶,۰۱۴	۵۵۳,۰۸۲	۱,۱۵۹	۳۲۶	۱,۳۹۸	۳۵	۷۷	۴۰۷	۱۲,۰۱۷	۰	۰
سایر محصولات معدنی غیرفلزی	۲,۲۱۲	۰	۰	۷۸,۴۲۶	۲,۲۹۳	۱,۸۰۰	۲,۷۷۲	۷۰	۱۵۳	۸۳۴	۱۸,۲۹۴	۰	۰
انواع مبلمان	۲	۰	۰	۰	۱	۳۵	۸۹۶	۱	۴	۷۱	۸۷۹	۰	۰
سایر مصنوعات طبقه بندی نشده	۶,۹۷۷	۴۹۷	۷۰۶	۰	۸,۶۷۸	۹,۵۹۱	۱۷۰,۲۷۷	۴,۴۵۴	۱۳,۹۶۱	۶۱,۲۱۲	۲۰۰,۷۵۷	۹۵,۶۴۲	۵,۰۰۲
فلزات اساسی	۲,۶۶۶	۵۲,۲۵۵	۷۴,۲۷۲	۴۵,۳۴۱	۲,۶۴۳	۲,۴۹۶	۵,۴۰۸	۱۰۶	۵۰۲	۱,۰۱۱	۵۱,۵۰۱	۰	۰
محصولات فلزی سازه ای، انواع مخزن و منبع فلزی و ژنراتورهای بخار و قطعات مربوط به آنها	۰	۳۶,۹۳۶	۵۲,۴۹۹	۳۹۱,۰۹۴	۰	۶,۲۰۰	۰	۰	۰	۰	۱۲۰,۸۰۲	۰	۰
سایر محصولات صنعتی فلزی ساخته شده	۲,۱۵۳	۳۰,۸۱۴	۴۳,۷۹۷	۲۶,۳۰۱	۰	۹,۸۹۴	۶۸,۱۱۱	۱,۷۸۲	۵,۵۸۴	۲۴,۴۸۵	۵۹,۹۲۱	۶۶	۸,۲۸۲
انواع ماشین آلات با کاربرد عام	۹۵	۰	۰	۱۳۷,۴۱۴	۰	۴,۰۰۲	۰	۰	۰	۰	۹,۱۵۱	۰	۱۶,۷۲۹
انواع ماشین آلات کشاورزی، ماشین ابزار، متالژی (ذوب فلز) و معدن کاری و قطعات آنها	۰	۰	۰	۰	۰	۲۱۶	۰	۰	۰	۰	۲۴۰	۰	۲۰,۹۹۶
انواع ماشین آلات فرآوری مواد غذایی ، تولید منسوجات و نظامی و قطعات آنها	۰	۰	۰	۰	۰	۵۳	۰	۰	۰	۰	۷۸	۰	۹,۱۶۹,۲۵۳
انواع لوازم خانگی وسایرماشین آلات باکاربردخاص وقطعات آنها	۵۶	۰	۰	۰	۲,۹۶۶	۲,۱۴۱	۰	۰	۰	۰	۲۰,۹۰۳	۷۲,۲۸۷	۳,۵۸۵
ماشین آلات دفتری ، حسابداری و محاسباتی	۱۰,۵۴۸	۰	۰	۰	۴۸۶	۲۱,۱۵۲	۱۳۶,۲۲۲	۳,۵۶۳	۱۱,۱۶۹	۴۸,۹۷۰	۱۴۷,۴۶۱	۰	۷,۶۰۸
موتورهای الکتریکی ، ژنراتورها و ترانسفورماتورها و قطعات آنها	۰	۰	۰	۰	۰	۲,۱۰۷	۰	۰	۰	۰	۷,۸۵۱	۱,۰۷۴	۵,۴۲۶
سایر ماشین آلات و تجهیزات صنعت برق	۴۱۴	۰	۰	۰	۳۲۹	۴,۹۱۴	۵,۹۶۳	۳۰	۷۷	۵۰۴	۳۱,۴۰۴	۴,۲۹۶	۲۱,۷۰۴
لوازم و دستگاههای رادیویی، تلویزیونی و ارتباطی	۱۶,۳۲۳	۰	۰	۰	۳۳۳	۷,۴۰۱	۰	۰	۰	۰	۹۷,۸۶۶	۰	۵۲,۷۵۷
تجهیزات پزشکی و جراحی و تجهیزات ارتوپدی	۰	۰	۰	۰	۰	۴,۲۳۲	۰	۰	۰	۰	۱۸۰,۳۲۵	۰	۱۶,۰۶۵
انواع وسایل اندازه گیری ، ابزار اپتیکی ، ابزار دقیق و انواع ساعت	۱۴	۰	۰	۰	۵	۱۰,۵۰۵	۲۷۰,۹۹۴	۱,۲۶۶	۱۹	۱,۳۷۵	۱,۶۸۷	۰	۳۰,۵۰۵
انواع وسیله نقلیه موتوری (خودرو) ، تریلر و نیم تریلر؛ انواع کانتینر	۰	۰	۰	۰	۰	۰	۰	۰	۰	۰	۰	۰	۰
اجزاء و قطعات و لوازم الحاقی به وسایل نقلیه موتوری	۵۹	۰	۰	۰	۹	۱۳۵	۱۹۵	۱	۱۴	۴۴	۲,۸۲۶	۶۶,۲۲۶	۳۸,۲۱۰
وسایل نقلیه آبی،ریلی ،هوایی و قطعات آنها	۰	۰	۰	۰	۰	۰	۰	۰	۰	۰	۰	۰	۳۳,۲۰۷
سایر تجهیزات حمل و نقل و قطعات مربوط به آنها	۰	۰	۰	۰	۰	۰	۰	۰	۰	۰	۰	۲۱۸	۰
جمع حاشیه بازرگانی	۱۲۸,۵۸۴	۷۷۶,۴۰۷	۱,۱۰۳,۵۳۳	۳,۲۶۶,۷۷۷	۹۶,۸۵۴	۳۳۴,۷۹۳	۱,۰۸۲,۳۳۶	۲۶,۴۱۵	۶۸,۳۹۶	۲۷۵,۶۹۹	۴,۷۱۳,۷۳۱	۱,۱۷۷,۸۰۲	۱۲,۲۴۶,۴۰۹

جدول حاشیه بازرگانی اقتصاد ایران
سال ۱۳۹۵
(۸۷محصول در ۸۹ فعالیت)
(میلیون ریال)

عنوان فعالیت	فعالیت های تامین اجتماعی اجباری	آموزش زیر دیپلم (پیش دبستان، ابتدایی و متوسطه) دولتی	آموزش زیر دیپلم (پیش دبستان، ابتدایی و متوسطه) خصوصی	آموزش عالی دولتی	آموزش عالی خصوصی	سایر آموزش ها	بهداشت عمومی	بهداشت خصوصی	مددکاری اجتماعی	فعالیت های سرگرمی، فرهنگی، تفریحی و ورزشی	سایر فعالیت های خدماتی و شخصی خانگی	جمع مصارف واسطه		
شماره	۷۹	۸۰	۸۱	۸۲	۸۳	۸۴	۸۵	۸۶	۸۷	۸۸	۸۹		دهک اول	دهک دوم
عنوان کالا														
محصولات شیمیایی اساسی	۱۱	۳۲,۸۹۴	۲۶,۳۳۴	۳,۳۸۷	۵۷,۰۱۷	۵۱۶	۱۸۷,۲۶۴	۶,۶۰۴	۸,۴۶۵	۰	۰	**۵۲,۸۳۳,۷۵۶**	۶,۵۱۴	۲۰,۸۱۷
سایر محصولات شیمیایی؛ الیاف نیمه مصنوعی	۲۰,۰۷۶	۳۰,۲۳۲	۴۳,۰۱۶	۹۶,۱۳۹	۵۲,۸۷۱	۱۲,۰۷۴	۳,۱۰۲,۰۴۸	۱,۹۶۰,۴۸۷	۵۶۱,۸۶۲	۶,۹۸۸	۲۸,۵۶۸	**۳۰,۰۱۵,۲۵۳**	۲,۵۵۴,۰۴۵	۳,۶۴۱,۹۲۸
محصولات از لاستیک وپلاستیک	۱۱,۴۱۴	۸۴۴	۷,۶۴۱	۱۲,۳۴۲	۱۱,۱۲۵	۲۰,۹۷۳	۲۶۳,۵۲۸	۱۸۷,۴۸۳	۸۲,۲۹۹	۹,۰۳۸	۱۳۰,۷۷۹	**۳۲,۱۶۷,۹۷۲**	۱۱۲,۴۳۷	۲۳۲,۸۲۵
شیشه و محصولات شیشه ای	۱,۹۷۰	۱۳,۲۶۷	۷,۸۷۵	۶۸۲	۱۹,۴۶۵	۱۰,۵۵۵	۱۴۷,۶۸۴	۷۸,۶۴۸	۸,۱۷۰	۳,۵۸۷	۳۳,۲۹۳	**۴,۲۱۶,۲۸۴**	۶۲,۰۰۵	۱۳۱,۴۶۹
محصولات سرامیکی غیر سازه ای	۳۶	۰	۱۰,۵۳۳	۰	۰	۰	۱,۵۸۲	۲,۹۴۷	۱,۰۲۷	۱,۷۴۴	۳۹,۵۰۱	**۵,۹۳۳,۴۰۳**	۲۷,۹۳۸	۴۹,۲۹۶
محصولات نسوز و غیر نسوز سازه ای (انواع آجر ، بلوک و کاشی)	۱۱	۰	۱۱,۱۷۱	۸۵۹	۲۵,۵۴۶	۸۶۲	۱۲,۴۴۵	۸۸۴	۱,۲۹۳	۵۹۸	۱۳,۱۱۸	**۱۴,۳۶۰,۰۶۲**	۱,۵۱۰	۲,۴۰۴
گچ، آهک و سیمان	۲۴	۱۰۲,۲۵۲	۱۶,۳۲۴	۲۷۳	۳۴,۵۲۱	۹۳۴	۳۱,۳۸۲	۱,۹۳۶	۳,۰۵۸	۱,۱۷۵	۲۷,۴۵۷	**۱۶,۲۳۱,۹۷۰**	۳۴۴	۷۴۰
سایر محصولات معدنی غیرفلزی	۴۷	۰	۱۰,۵۳۳	۸۵۹	۰	۸۶۲	۴۶,۷۴۳	۳,۸۳۲	۵,۶۰۲	۲,۳۴۲	۵۲,۶۱۹	**۱۸,۲۱۹,۹۵۰**	۰	۰
انواع مبلمان	۱	۱۱,۲۰۵	۵,۶۹۵	۵۸,۹۳۱	۷,۹۸۰	۳۴۴	۱۴۴	۳	۳۷۱	۲۶۵	۴,۹۲۹	**۲,۰۲۷,۴۴۴**	۶۰,۰۷۶	۱۰۰,۳۳۷
سایر مصنوعات طبقه بندی نشده	۸,۰۸۳	۸۶,۸۸۸	۴۸,۶۴۶	۸۴,۳۸۱	۶۰,۳۱۲	۲۹,۹۴۷	۱۰۱,۷۷۰	۷۷,۰۴۳	۱۵۲,۱۸۳	۴۰,۹۵۳	۲۶۳,۸۵۱	**۷,۳۳۵,۵۳۵**	-۳۰۰,۴۴۰	-۱۵۱,۷۸۳
فلزات اساسی	۱۱۶	۰	۱۱,۴۹۲	۱۲۱	۲۱,۳۰۴	۶۸۳	۹۶,۵۹۹	۵,۹۴۱	۲,۸۱۲	۲,۸۵۰	۲۰,۱۰۳	**۱۰۲,۷۲۸,۰۳۳**	۶۴۰	۸۶۵
محصولات فلزی سازه ای، انواع مخزن و منبع فلزی و ژنراتورهای بخار و قطعات مربوط به آنها	۰	۰	۰	۰	۰	۰	۲۵,۶۷۲	۲۰۵	۶۱۱	۰	۰	**۹,۱۰۴,۶۲۷**	۳۱۳	۴۴۳
سایر محصولات صنعتی فلزی ساخته شده	۲,۲۱۵	۳,۳۶۸	۷,۵۹۴	۳۴,۱۶۰	۸,۰۶۳	۳,۵۰۲	۸۲,۹۶۲	۳۰,۷۱۱	۱۹,۴۲۸	۱۶,۳۸۱	۱۰۵,۵۴۰	**۹,۸۹۳,۵۷۳**	۱۵۰,۵۸۹	۲۹۲,۴۲۰
انواع ماشین آلات با کاربرد عام	۴۰	۵۴,۲۹۲	۱۱,۱۹۴	۱۴۷,۳۲۶	۱۷,۱۳۳	۰	۱۴,۵۱۳	۴,۰۸۶	۹۶۳	۰	۰	**۱۴,۱۹۰,۹۳۶**	۳۳,۲۹۹	۸۲,۰۵۰
انواع ماشین آلات کشاورزی، ماشین ابزار، متالژی (ذوب فلز) و معدن کاری و قطعات آنها	۰	۰	۰	۰	۰	۰	۰	۰	۲۷	۰	۰	**۲,۰۰۷,۱۸۱**	۰	۰
انواع ماشین آلات فرآوری مواد غذایی ، تولید منسوجات و نظامی و قطعات آنها	۰	۰	۰	۰	۰	۰	۴۲۳	۰	۰	۰	۰	**۹,۵۲۴,۴۴۲**	۰	۰
انواع لوازم خانگی وسایرماشین آلات باکاربردخاص وقطعات آنها	۲۴	۱۵,۶۸۶	۱۸,۴۳۷	۲۰۶,۲۵۷	۲۲,۱۷۲	۳۴۴	۳,۴۱۵	۱,۳۰۷	۶,۸۰۷	۰	۰	**۴,۱۰۴,۷۲۸**	۱۶۲,۶۶۰	۴۲۸,۵۸۲
ماشین آلات دفتری ، حسابداری و محاسباتی	۷,۶۰۶	۱۱۵,۳۷۱	۱۰۹,۳۸۴	۱۶۱,۱۲۷	۸,۷۲۵	۱۲,۹۶۵	۲۷,۴۴۲	۳۹,۶۶۸	۵,۸۹۴	۳۲,۷۶۲	۲۱۱,۰۸۱	**۴,۳۵۹,۵۰۰**	۱,۶۵۴	۳۲,۹۲۵
موتورهای الکتریکی ، ژنراتورها و ترانسفورماتورها و قطعات آنها	۸۰	۸,۹۶۴	۴,۴۴۰	۱,۸۰۱	۷,۰۵۵	۰	۲,۷۷۳	۲,۰۳۵	۱,۹۶۵	۰	۰	**۳,۹۸۳,۱۱۳**	۱,۳۸۷	۲,۵۰۱
سایر ماشین آلات و تجهیزات صنعت برق	۴۷	۴۴,۸۱۸	۱۷,۷۵۸	۳,۹۴۷	۱۸,۱۴۱	۱۲,۰۹۴	۱۱,۰۹۱	۴,۲۳۴	۱,۷۶۰	۶۹۰	۱۴,۰۳۶	**۱۲,۸۷۵,۵۳۷**	۷۷,۸۱۵	۲۴۳,۴۱۶
لوازم و دستگاههای رادیویی، تلویزیونی و ارتباطی	۸,۱۶۴	۱۷,۹۲۷	۶,۰۴۶	۳,۶۱۵	۱۵,۱۱۷	۱,۲۹۱	۵,۵۳۸	۱,۹۶۷	۴,۳۶۵	۰	۰	**۱,۹۲۱,۱۹۴**	۲۰۲,۹۳۵	۳۴۷,۰۰۶
تجهیزات پزشکی و جراحی و تجهیزات ارتوپدی	۹۵۳	۰	۰	۰	۰	۰	۱,۱۸۲,۳۶۱	۱,۰۳۲,۶۸۱	۳۸,۵۳۷	۰	۰	**۲,۵۸۵,۹۵۰**	۵,۷۲۷	۸,۵۶۹
انواع وسایل اندازه گیری ، ابزار اپتیکی ، ابزار دقیق و انواع ساعت	۱۳	۹,۹۸۵	۱۱,۲۷۵	۲۴۵,۵۴۴	۱۳,۱۰۲	۱۷۲	۳۴,۸۵۹	۱۳۱,۳۴۰	۲۴۴	۱,۲۱۵	۱۳,۸۶۷	**۳,۴۱۹,۷۰۱**	۳۶,۴۱۵	۷۳,۴۳۰
انواع وسیله نقلیه موتوری (خودرو) ، تریلر و نیم تریلر؛ انواع کانتینر	۰	۰	۰	۰	۰	۰	۰	۰	۰	۰	۰	**۱,۱۰۸,۳۹۶**	-۱۷۰,۸۶۳	-۳۸,۲۸۰
اجزاء و قطعات و لوازم الحاقی به وسایل نقلیه موتوری	۱۴	۲۰,۴۴۸	۲۰,۸۴۱	۱,۹۶۴	۳,۶۴۰	۰	۳,۱۵۶	۲۲۲	۶,۰۶۵	۹	۷,۹۴۶	**۱۳,۵۸۶,۲۲۴**	۶,۰۶۱	۲۴,۵۱۲
وسایل نقلیه آبی،ریلی ،هوایی و قطعات آنها	۰	۰	۰	۰	۰	۰	۰	۰	۰	۰	۰	**۷۷۴,۴۰۳**	۰	۰
سایر تجهیزات حمل و نقل و قطعات مربوط به آنها	۰	۰	۰	۷,۳۸۲	۰	۰	۰	۱۶۱	۰	۰	۰	**۶۳,۸۵۰**	۶,۷۹۱	۹,۶۰۲
جمع حاشیه بازرگانی	**۲۲۲,۴۵۹**	**۱,۶۱۵,۳۵۳**	**۵۲۶,۳۰۷**	**۲,۲۰۲,۲۹۸**	**۸۳۸,۴۷۴**	**۴۳۸,۲۴۹**	**۷,۳۲۰,۵۳۷**	**۴,۳۲۱,۹۱۳**	**۱,۱۵۴,۷۱۲**	**۲۹۳,۰۹۹**	**۱,۹۳۱,۶۵۵**	**۶۹۵,۰۰۴,۵۷۰**	**۲۵,۷۲۴,۱۶۲**	**۴۱,۵۴۲,۱۱۲**

جدول حاشیه بازرگانی اقتصاد ایران سال ۱۳۹۵ (۸۷محصول در ۸۹ فعالیت) (میلیون ریال)	عنوان فعالیت	مصرف بخش خصوصی شهری										مصرف بخش خ				
عنوان کالا	شماره	دهک سوم	دهک چهارم	دهک پنجم	دهک ششم	دهک هفتم	دهک هشتم	دهک نهم	دهک دهم	دهک اول	دهک دوم	دهک سوم	دهک چهارم	دهک پنجم
محصولات شیمیایی اساسی	۶۱	۲۴,۹۰۷	۲۹,۰۴۸	۲۸,۲۹۶	۲۹,۰۲۳	۳۰,۷۹۱	۴۹,۳۳۱	۴۹,۸۵۱	۵۵,۴۶۸	۳,۴۹۹	۷,۹۸۰	۹,۵۳۳	۹,۱۰۸	۱۱,۸۶۴
سایر محصولات شیمیایی؛ الیاف نیمه مصنوعی	۶۲	۳,۸۵۸,۶۰۲	۴,۴۶۹,۱۸۴	۴,۹۳۶,۶۰۳	۵,۵۴۳,۳۹۹	۶,۶۸۰,۰۲۱	۷,۶۰۲,۸۳۵	۹,۹۷۹,۲۹۲	۱۷,۰۱۴,۷۱۸	۴۴۴,۲۰۷	۶۷۸,۳۴۷	۶۷۹,۴۰۶	۷۷۳,۱۶۳	۹۲۵,۶۲۳
محصولات از لاستیک وپلاستیک	۶۳	۲۷۶,۲۰۸	۳۸۱,۲۶۰	۴۳۰,۸۳۰	۵۲۰,۶۶۹	۶۳۳,۹۵۰	۷۴۶,۷۵۹	۸۱۲,۹۷۷	۱,۱۷۱,۷۱۷	۱۳,۹۳۸	۳۶,۴۵۸	۴۷,۳۴۰	۶۴,۲۴۳	۹۰,۴۵۲
شیشه و محصولا ت شیشه ای	۶۴	۱۴۷,۰۲۳	۱۹۶,۲۲۱	۲۳۲,۳۱۱	۲۴۰,۳۷۵	۴۱۳,۵۳۷	۷۴۲,۳۷۱	۱,۱۶۳,۲۹۴	۱,۷۰۰,۰۲۷	۸۱۰	۴,۵۷۳	۷,۸۴۳	۹,۸۵۷	۱۲,۹۱۶
محصولات سرامیکی غیر سازه ای	۶۵	۷۳,۵۹۹	۵۶,۵۰۱	۹۸,۰۰۷	۹۶,۷۲۲	۱۶۶,۱۱۹	۲۳۴,۹۸۴	۴۵۵,۴۳۱	۸۱۴,۵۷۹	۸۰۵	۳,۶۸۳	۶,۰۰۶	۸,۹۱۷	۶,۸۸۹
محصولات نسوز و غیر نسوز سازه ای (انواع آجر ، بلوک و کاشی)	۶۶	۲,۰۴۱	۲,۶۷۵	۳,۴۴۴	۱۱,۶۰۲	۱۵,۷۶۵	۱۳,۷۱۵	۳۷,۳۰۳	۱۴,۱۹۴	۱,۱۴۶	۴,۸۶۸	۹,۵۰۶	۱۶,۴۶۳	۲۰,۲۱۰
گچ، آهک و سیمان	۶۷	۴۱۴	۶۵۱	۶۷۹	۱,۸۵۲	۱,۵۷۰	۳,۰۶۹	۳,۶۹۹	۱,۷۹۲	۲۶۹	۱,۴۷۲	۱,۸۳۲	۶,۳۹۸	۳,۷۲۷
سایر محصولات معدنی غیرفلزی	۶۸	۰	۰	۰	۰	۰	۰	۰	۰	۰	۰	۰	۰	۰
انواع مبلمان	۶۹	۲۴۲,۳۴۲	۲۴۲,۰۵۱	۴۷۴,۰۸۶	۸۵۳,۶۹۳	۱,۲۱۷,۱۶۲	۱,۶۱۵,۸۹۰	۳,۱۵۵,۱۳۶	۶,۰۷۲,۴۱۰	۲,۰۳۲	۸۰۵	۴,۷۴۲	۳,۹۳۰	۱۳,۸۶۰
سایر مصنوعات طبقه بندی نشده	۷۰	۷۹,۹۷۶	۲۱۱,۴۶۷	۲۲۳,۳۱۳	۵۳۸,۵۴۵	۹۲۷,۲۱۶	۱,۲۷۹,۷۱۰	۱,۹۳۱,۶۴۴	۴,۶۱۷,۹۴۰	-۹۰,۱۰۹	-۱۵,۹۰۰	۳۲,۱۸۹	۶۰,۷۹۹	۸۱,۳۳۳
فلزات اساسی	۷۱	۱,۲۵۷	۱,۴۶۹	۱,۸۱۹	۲,۵۱۷	۳,۸۹۶	۵,۴۱۴	۷,۲۱۶	۹,۳۸۶	۷۱۰	۱,۸۰۱	۱,۴۹۶	۱,۹۵۹	۳,۴۴۵
محصولات فلزی سازه ای، انواع مخزن و منبع فلزی و ژنراتورهای بخار و قطعات مربوط به آنها	۷۲	۸۱۶	۵۵۵	۱,۶۶۱	۲,۰۱۶	۲,۲۸۲	۳,۷۸۱	۷,۵۳۵	۲,۰۱۳	۱۶۴	۵۰۶	۲,۹۵۸	۳,۷۶۹	۳,۹۴۶
سایر محصولات صنعتی فلزی ساخته شده	۷۳	۳۰۲,۵۴۴	۳۳۴,۹۲۵	۴۵۴,۲۷۳	۶۰۱,۵۳۶	۴۹۴,۲۳۹	۷۶۹,۱۶۲	۱,۰۲۵,۰۷۷	۲,۲۰۴,۱۱۵	۱۵,۰۹۸	۴۱,۴۶۸	۵۶,۰۸۶	۶۴,۲۱۲	۷۱,۴۸۷
انواع ماشین آلات با کاربرد عام	۷۴	۱۱۵,۲۳۲	۱۸۸,۸۸۰	۱۳۹,۶۹۸	۱۷۰,۴۳۲	۱۶۷,۶۳۲	۲۵۵,۱۶۵	۲۶۰,۸۸۹	۴۹۱,۳۶۰	۱,۸۲۲	۸,۳۸۳	۱۰,۵۳۵	۱۹,۹۰۶	۳۳,۱۸۱
انواع ماشین آلات کشاورزی، ماشین ابزار، متالژی (ذوب فلز) و معدن کاری و قطعات آنها	۷۵	۰	۱۳۱	۳,۲۳۶	۷,۲۶۷	۲,۴۰۷	۲,۲۵۲	۸۵۵	۳,۲۵۹	۰	۰	۲,۶۶۰	۰	۱۳۲
انواع ماشین آلات فرآوری مواد غذایی ، تولید منسوجات و نظامی و قطعات آنها	۷۶	۰	۰	۰	۰	۰	۰	۰	۰	۰	۰	۰	۰	۰
انواع لوازم خانگی وسایرماشین آلات باکاربردخاص وقطعات آنها	۷۷	۵۶۸,۲۰۰	۵۹۴,۵۹۵	۸۰۱,۰۵۲	۱,۵۴۷,۴۸۷	۱,۶۳۰,۹۵۸	۲,۶۸۱,۷۰۶	۳,۷۰۸,۱۹۷	۵,۷۶۲,۰۴۹	۱۰,۸۷۵	۱۸,۴۵۱	۵۸,۴۷۳	۷۰,۵۴۰	۸۶,۵۶۹
ماشین آلات دفتری ، حسابداری و محاسباتی	۷۸	۲۵,۰۴۸	۴۵,۷۲۴	۷۳,۰۵۳	۱۰۸,۳۸۴	۱۴۴,۲۹۹	۳۱۳,۶۱۰	۵۴۹,۱۷۳	۹۶۵,۱۵۷	۸۳۲	۹۵	۴۶۴	۲,۰۵۱	۳,۱۲۶
موتورهای الکتریکی ، ژنراتورها و ترانسفورماتورها و قطعات آنها	۷۹	۴,۸۵۰	۶,۷۳۰	۶,۸۲۳	۸,۲۹۹	۱۱,۲۲۵	۱۳,۶۳۶	۲۴,۲۴۸	۱۹,۵۶۹	۱۶	۴۹۰	۴۴۶	۱,۳۸۹	۱,۲۰۰
سایر ماشین آلات و تجهیزات صنعت برق	۸۰	۲۲۲,۷۹۳	۳۳۰,۳۲۰	۳۳۹,۱۱۶	۳۹۴,۸۴۹	۵۱۲,۴۳۸	۶۸۰,۲۴۴	۶۸۸,۳۹۱	۹۴۵,۱۸۲	۱۰,۲۴۱	۲۷,۳۶۳	۳۱,۰۵۱	۳۳,۰۲۹	۳۸,۸۰۷
لوازم و دستگاههای رادیویی، تلویزیونی و ارتباطی	۸۱	۳۸۵,۹۰۸	۵۹۶,۹۷۷	۷۳۱,۸۰۳	۱,۱۵۷,۸۷۸	۱,۳۴۷,۴۱۱	۱,۹۳۲,۱۲۰	۲,۷۷۱,۷۷۲	۳,۸۴۷,۴۳۶	۶,۳۲۱	۹,۸۵۶	۲۷,۷۰۲	۳۹,۵۷۹	۶۳,۸۳۲
تجهیزات پزشکی و جراحی و تجهیزات ارتوپدی	۸۲	۱۱۴,۳۸۱	۷۹,۷۳۲	۷۰,۰۲۵	۴۱,۸۰۸	۶۰,۵۰۱	۴۸۴,۸۴۳	۶۳۶,۴۰۲	۸۷۶,۲۴۹	۱,۸۲۴	۲,۳۹۱	۲,۶۷۸	۲,۸۳۰	۲,۸۰۳
انواع وسایل اندازه گیری ، ابزار اپتیکی ، ابزار دقیق و انواع ساعت	۸۳	۱۱۷,۸۸۸	۹۲,۲۴۲	۲۴۴,۴۲۸	۱۵۲,۹۳۶	۲۴۸,۹۵۹	۳۵۰,۵۲۸	۴۵۳,۲۰۷	۱,۲۶۰,۴۷۶	۲۸۱	۲,۳۵۷	۲,۳۲۱	۱۶,۷۶۹	۹,۴۶۰
انواع وسیله نقلیه موتوری (خودرو) ، تریلر و نیم تریلر؛ انواع کانتینر	۸۴	-۵,۰۵۳	-۶۷,۳۱۱	۰	۴۶,۹۱۰	۷۴,۶۹۵	۲۴۳,۹۵۲	۸۷۴,۵۷۲	۶,۹۳۶,۵۷۱	-۳۰,۶۳۶	-۶۷۷	-۹۶۰	۰	۲۲۱
اجزاء و قطعات و لوازم الحاقی به وسایل نقلیه موتوری	۸۵	۲۹,۹۲۵	۴۴,۵۹۷	۴۷,۸۵۶	۶۴,۲۲۰	۸۲,۶۵۰	۱۰۷,۱۸۵	۱۲۴,۹۲۱	۱۹۷,۱۶۹	۴۶۵	۸۷۲	۱,۷۴۷	۲,۲۲۳	۴,۰۱۶
وسایل نقلیه آبی،ریلی ،هوایی و قطعات آنها	۸۶	۰	۰	۰	۰	۰	۰	۲,۲۹۷	۴,۲۶۶	۰	۰	۰	۰	۰
سایر تجهیزات حمل و نقل و قطعات مربوط به آنها	۸۷	۸,۶۵۵	۳۸,۸۱۶	۱۴,۷۵۱	۱۱,۰۸۰	۲۹,۱۲۹	۳۲,۸۰۰	۵۰,۴۲۴	۴۹,۷۸۴	-۴۷	-۲۰۸	۳۱۶	۶۱۱	۱,۷۴۴
جمع حاشیه بازرگانی		۴۶,۶۲۳,۵۴۱	۵۲,۰۲۳,۹۷۶	۶۰,۹۶۳,۰۷۲	۶۹,۶۴۴,۹۹۷	۸۰,۲۳۰,۰۶۶	۹۹,۱۴۰,۷۷۹	۱۲۲,۷۵۹,۶۵۱	۱۹۱,۸۱۰,۳۱۷	۴,۴۷۶,۰۳۷	۸,۱۱۷,۵۷۱	۸,۰۸۹,۱۸۸	۹,۸۶۵,۸۷۰	۱۱,۵۴۷,۹۲۸

جدول حاشیه بازرگانی اقتصاد ایران
سال ۱۳۹۵
(۸۷محصول در ۸۹ فعالیت)
(میلیون ریال)

عنوان فعالیت		صوصی روستایی					جمع مصرف بخش خصوصی	موسسات غیر انتفاعی در خدمت خانوار	مخارج مصرف بخش دولتی	تشکیل سرمایه ثابت ناخالص	صادرات کالاها و خدمات	جمع مصارف نهائی	تقاضای کل
عنوان کالا	شماره	دهک ششم	دهک هفتم	دهک هشتم	دهک نهم	دهک دهم							
محصولات شیمیایی اساسی	۶۱	۱۱,۰۸۱	۱۸,۴۰۷	۲۱,۱۶۰	۲۷,۰۶۹	۳۴,۳۲۷	۴۷۸,۰۷۳	۰	۰	۰	۳۹,۵۸۰,۴۸۹	۴۰,۰۵۸,۵۶۳	۹۲,۸۹۲,۳۱۸
سایر محصولات شیمیایی؛ الیاف نیمه مصنوعی	۶۲	۱,۰۴۲,۲۴۲	۱,۱۲۰,۹۴۶	۱,۳۱۲,۱۰۰	۱,۵۷۳,۸۷۰	۲,۴۲۴,۶۰۷	۷۷,۲۵۵,۱۳۸	۲۴۲,۵۰۸	۰	۰	۵,۵۱۶,۴۶۷	۸۳,۰۱۴,۱۱۳	۱۱۳,۰۲۹,۳۶۶
محصولات از لاستیک وپلاستیک	۶۳	۱۲۴,۵۳۰	۱۵۸,۶۰۳	۱۷۵,۰۰۲	۲۵۰,۷۸۱	۳۸۵,۴۹۳	۶,۶۶۶,۴۷۱	۰	۰	۰	۴,۹۵۱,۵۲۵	۱۱,۶۱۷,۹۹۶	۴۳,۷۸۵,۹۶۸
شیشه و محصولا ت شیشه ای	۶۴	۱۶,۵۷۵	۱۹,۶۱۱	۴۰,۵۷۰	۵۷,۷۸۶	۱۳۸,۹۸۹	۵,۳۳۸,۱۶۲	۰	۰	۱۳۵,۱۵۵	۱,۲۴۸,۶۹۷	۶,۷۲۲,۰۱۵	۱۰,۹۳۸,۲۹۸
محصولات سرامیکی غیر سازه ای	۶۵	۱۵,۹۹۱	۱۹,۲۱۹	۲۳,۱۸۴	۶۰,۳۳۴	۱۶۵,۳۰۵	۲,۳۸۳,۵۰۷	۰	۰	۰	۲۰۸,۶۱۰	۲,۵۹۲,۱۱۷	۸,۵۲۵,۵۱۹
محصولات نسوز و غیر نسوز سازه ای (انواع آجر ، بلوک و کاشی)	۶۶	۳۰,۹۶۹	۲۸,۹۲۴	۴۱,۳۹۱	۸۷,۰۵۵	۱۲۵,۶۷۳	۴۷۰,۸۵۷	۰	۰	۰	۱,۵۷۶,۶۲۱	۲,۰۴۷,۴۷۸	۱۶,۴۰۷,۵۴۱
گچ، آهک و سیمان	۶۷	۶,۴۸۱	۷,۳۳۳	۸,۱۱۴	۱۴,۱۷۰	۲۵,۶۹۶	۹۰,۳۰۱	۰	۰	۰	۲,۴۰۰,۷۷۱	۲,۴۹۱,۰۷۲	۱۸,۷۲۳,۰۴۲
سایر محصولات معدنی غیرفلزی	۶۸	۰	۰	۰	۰	۰	۰	۰	۰	۲۱۶,۴۲۹	۱,۰۸۸,۵۵۴	۱,۳۰۴,۹۸۴	۱۹,۵۲۴,۹۳۴
انواع مبلمان	۶۹	۳۴,۸۵۵	۲۴,۱۷۹	۸۳,۴۲۵	۱۵۷,۷۷۹	۵۴۲,۴۵۵	۱۴,۹۰۱,۲۴۴	۰	۰	۳,۰۰۴,۲۴۱	۱۱۸,۹۳۵	۱۸,۰۲۴,۴۲۰	۲۰,۰۵۱,۸۶۴
سایر مصنوعات طبقه بندی نشده	۷۰	۱۱۵,۴۱۰	۲۰۵,۳۶۶	۲۹۷,۸۲۹	۵۰۱,۱۰۴	۱,۳۹۹,۰۸۹	۱۱,۹۴۴,۷۰۱	۰	۰	۴۹۳,۲۴۱	۱,۱۹۵,۲۱۱	۱۳,۶۳۳,۱۵۳	۲۰,۹۶۸,۶۸۹
فلزات اساسی	۷۱	۳,۵۴۰	۴,۷۵۰	۴,۸۷۸	۱۰,۱۷۴	۱۵,۵۱۲	۸۲,۷۴۵	۰	۰	۱,۶۶۰,۷۷۰	۱۶,۲۶۴,۸۰۰	۱۸,۰۰۸,۳۱۵	۱۲۰,۷۳۶,۳۴۸
محصولات فلزی سازه ای، انواع مخزن و منبع فلزی و ژنراتورهای بخار و قطعات مربوط به آنها	۷۲	۴,۰۲۵	۶,۴۲۳	۸,۶۷۹	۱۸,۸۲۵	۲۶,۰۶۰	۹۶,۷۶۹	۰	۰	۱۶,۹۹۶,۵۶۳	۱,۲۱۲,۲۹۹	۱۸,۳۰۵,۶۳۱	۲۷,۴۱۰,۲۵۸
سایر محصولات صنعتی فلزی ساخته شده	۷۳	۹۱,۱۳۵	۹۹,۸۱۱	۱۱۹,۲۵۴	۱۵۶,۰۸۴	۳۸۷,۱۸۳	۷,۷۳۰,۶۹۷	۸۷	۰	۵,۸۷۳,۵۸۹	۶۵۰,۷۸۹	۱۴,۲۵۵,۱۶۲	۲۴,۱۴۸,۷۳۵
انواع ماشین آلات با کاربرد عام	۷۴	۳۹,۵۵۶	۳۶,۶۳۴	۶۸,۱۳۵	۹۸,۴۹۹	۱۴۷,۱۶۵	۲,۳۶۸,۴۵۲	۲۵	۰	۲۱,۲۰۸,۴۱۴	۸۱۶,۹۹۵	۲۴,۳۹۳,۸۸۵	۳۸,۵۸۴,۸۲۰
انواع ماشین آلات کشاورزی، ماشین ابزار، متالژی (ذوب فلز) و معدن کاری و قطعات آنها	۷۵	۱۲	۷۹۴	۴۸۶	۱۴۶	۲,۰۹۸	۲۵,۷۳۶	۰	۰	۹,۴۰۰,۳۴۹	۵۵۳,۶۵۲	۹,۹۷۹,۷۳۶	۱۱,۹۸۶,۹۱۷
انواع ماشین آلات فرآوری مواد غذایی ، تولید منسوجات و نظامی و قطعات آنها	۷۶	۰	۰	۰	۰	۰	۰	۰	۰	۵,۲۹۱,۲۵۰	۱۱۹,۲۱۸	۵,۴۱۰,۴۶۸	۱۴,۹۳۴,۹۱۰
انواع لوازم خانگی وسایرماشین آلات باکاربردخاص وقطعات آنها	۷۷	۱۴۶,۰۶۷	۱۹۷,۶۱۴	۳۳۴,۱۱۵	۴۹۵,۸۱۳	۱,۰۷۷,۵۱۰	۲۰,۳۸۱,۵۱۳	۰	۰	۵,۷۷۲,۲۰۱	۱,۱۰۴,۰۴۶	۲۷,۲۵۷,۷۶۱	۳۱,۳۶۲,۴۸۹
ماشین آلات دفتری ، حسابداری و محاسباتی	۷۸	۸,۰۳۰	۹,۱۳۷	۱۵,۸۵۹	۲۴,۷۸۷	۴۷,۶۳۲	۲,۳۷۱,۰۴۰	۰	۰	۳,۱۲۷,۱۸۳	۳۲,۷۲۷	۵,۵۳۰,۹۵۰	۹,۸۹۰,۴۵۰
موتورهای الکتریکی ، ژنراتورها و ترانسفورماتورها و قطعات آنها	۷۹	۱,۵۷۱	۲,۱۷۶	۲,۵۰۵	۲,۳۱۳	۴,۵۵۷	۱۱۵,۹۳۳	۰	۰	۴,۵۴۴,۹۳۸	۲۱۹,۵۰۵	۴,۸۸۰,۳۷۶	۸,۸۶۳,۴۸۹
سایر ماشین آلات و تجهیزات صنعت برق	۸۰	۵۶,۳۲۳	۶۴,۰۳۰	۸۹,۴۸۶	۱۲۰,۵۷۰	۱۶۰,۶۳۶	۵,۰۶۶,۱۰۲	۰	۰	۲,۹۶۰,۷۴۸	۸۳۸,۸۳۸	۸,۸۶۵,۶۸۹	۲۱,۷۴۱,۲۲۶
لوازم و دستگاههای رادیویی، تلویزیونی و ارتباطی	۸۱	۸۶,۳۱۹	۱۴۲,۳۴۲	۱۸۸,۹۷۰	۲۹۸,۹۹۶	۵۵۱,۲۷۴	۱۴,۷۳۶,۴۳۷	۰	۰	۴,۴۱۸,۱۹۳	۴۰,۹۴۶	۱۹,۱۹۵,۵۷۶	۲۱,۱۱۶,۷۶۹
تجهیزات پزشکی و جراحی و تجهیزات ارتوپدی	۸۲	۳,۰۲۴	۵,۸۸۱	۱۴,۹۴۳	۴۴,۰۶۲	۲۶۶,۲۴۳	۲,۷۲۴,۹۱۹	۳۰,۳۵۹	۰	۳,۸۲۷,۳۲۶	۸۶,۴۸۰	۶,۶۶۹,۰۸۵	۹,۲۵۵,۰۳۴
انواع وسایل اندازه گیری ، ابزار اپتیکی ، ابزار دقیق و انواع ساعت	۸۳	۱۶,۸۹۰	۲۵,۹۶۲	۳۱,۳۹۲	۳۲,۱۳۸	۱۲۸,۴۱۲	۳,۲۹۶,۴۹۲	۲۴	۰	۶,۹۶۲,۶۰۰	۴۴۶,۹۱۵	۱۰,۷۰۶,۰۳۱	۱۴,۱۲۵,۷۳۲
انواع وسیله نقلیه موتوری (خودرو) ، تریلر و نیم تریلر؛ انواع کانتینر	۸۴	۱,۵۸۵	-۴۰۸	۳,۱۰۸	۱۴,۴۳۲	۳۶۸,۳۲۲	۸,۲۵۰,۱۷۹	۰	۰	۳۳,۹۹۱,۹۹۵	۰	۴۲,۲۴۲,۱۷۴	۴۳,۳۵۰,۵۷۰
اجزاء و قطعات و لوازم الحاقی به وسایل نقلیه موتوری	۸۵	۵,۶۱۶	۷,۱۹۰	۸,۵۵۸	۱۲,۷۱۴	۱۶,۳۱۳	۷۸۸,۸۰۸	۰	۰	۸,۴۳۰,۳۳۰	۰	۹,۲۱۹,۱۳۸	۲۲,۸۰۵,۳۶۲
وسایل نقلیه آبی،ریلی ،هوایی و قطعات آنها	۸۶	۰	۰	۰	۰	۰	۶,۵۶۳	۰	۰	۲,۷۱۷,۰۴۰	۸۳,۱۵۳	۲,۸۰۶,۷۵۶	۳,۵۸۱,۱۶۰
سایر تجهیزات حمل و نقل و قطعات مربوط به آنها	۸۷	۳,۳۶۶	۲,۴۵۳	۴,۲۹۳	۶,۱۱۵	۴,۶۸۱	۲۷۵,۱۵۸	۰	۰	۹۱۹,۸۴۰	۰	۱,۱۹۴,۹۹۸	۱,۲۵۸,۸۴۸
جمع حاشیه بازرگانی		۱۳,۳۶۷,۲۰۵	۱۵,۳۴۵,۰۸۹	۱۸,۰۴۹,۰۷۲	۲۲,۵۸۴,۴۹۳	۳۵,۷۰۶,۹۵۳	۹۳۷,۶۱۲,۰۷۷	۳۰۲,۸۷۳	۰	۱۴۲,۵۲۵,۸۰۶	۱۸۲,۹۶۶,۸۶۷	۱,۲۶۳,۴۰۷,۶۲۳	۱,۹۵۸,۴۱۲,۱۹۳

جدول داده - ستانده اقتصاد ایران

سال ۱۳۹۵

جدول حاشیه حمل و نقل

۸۷ محصول در ۸۹ فعالیت اقتصادی

ارقام : میلیون ریال

جدول حاشیه حمل و نقل اقتصاد ایران
سال ۱۳۹۵
(۸۷ محصول در ۸۹ فعالیت)
(میلیون ریال)

عنوان فعالیت	کاشت محصولات (زراعت و باغداری)	پرورش حیوانات	جنگلداری و بریدن درختان	ماهیگیری و آبزی پروری	استخراج نفت خام و گاز طبیعی	استخراج زغال سنگ و زغال قهوه ای	استخراج کانه های فلزی	استخراج سایر معادن	فرآوری و نگهداری گوشت، ماهی، میوه و سبزیجات	تولید روغنها و چربیهای گیاهی و حیوانی	تولید فراورده های لبنی، آسیاب غلات (دانه آسیاب شده)، نشاسته و فراورده های نشاسته ای	تولید سایر فرآورده های غذایی و غذای آماده برای حیوانات	تولید انواع آشامیدنی ها
عنوان کالا	۱	۲	۳	۴	۵	۶	۷	۸	۹	۱۰	۱۱	۱۲	۱۳
گندم	۸۵۳,۱۲۱	۹۶۲,۶۷۹	۰	۱۱,۵۴۰	۰	۰	۰	۰	۰	۰	۳,۰۱۳,۱۸۳	۰	۰
شلتوک و برنج	۲۰۵,۲۶۹	۲۶۱,۷۱۲	۲۰۱	۱۴,۳۴۷	۴۱,۲۲۳	۴۵۵	۲,۶۶۹	۳,۴۲۱	۱,۹۱۴	۴۱۹	۲,۰۸۵	۳,۳۹۸	۸۷۷
سایر غلات و حبوبات	۳۴۵,۱۷۸	۲,۶۷۹,۵۰۰	۷۵	۱۶,۸۳۳	۰	۰	۰	۰	۰	۰	۰	۲,۶۸۱,۵۹۹	۰
سبزیجات	۱۷۲,۱۵۷	۲۰۵,۶۰۰	۴۱۴	۹۲,۳۵۲	۲۹,۱۲۲	۳۲۲	۱,۸۸۶	۲,۴۱۷	۱,۵۷۱,۲۶۲	۲۹۶	۱۵۳,۹۹۳	۹۰۷,۹۸۱	۶۲۰
انواع میوه ها	۲۷۸,۵۳۷	۱۳,۳۱۶	۴۳۹	۵,۰۳۶	۲,۰۵۴	۳۱	۶۶۴	۴۹۷	۷۳۷,۴۷۰	۷	۱۷۵,۵۹۱	۱,۴۶۳,۲۰۵	۱۶
دانه های روغنی	۳۹,۴۲۹	۸۴,۴۳۹	۰	۰	۰	۰	۰	۰	۰	۱,۷۷۲,۰۷۶	۰	۰	۰
ریشه ها و غده های خوراکی حاوی مقدار زیادی نشاسته	۳۰,۹۹۲	۱۴۸,۰۴۹	۷	۱,۵۱۱	۱,۴۲۹	۱۶	۹۳	۱۱۹	۲۸۳,۳۲۶	۱۵	۷۲	۱۱۸	۳۰
محصولات نوشیدنی، معطر و ادویه ای	۱۳۸	۷	۰	۵	۷۹	۱	۵	۷	۴	۱	۴	۴۵,۵۵۹	۲
حبوبات خشک	۴۰,۶۷۱	۱۹۴,۲۸۶	۳۰	۶,۶۱۱	۳,۴۴۰	۳۸	۲۲۳	۲۸۶	۱۶۰	۳۵	۱۷۴	۲۸۴	۷۳
چغندر قند ونیشکر	۵۳,۷۵۳	۵۷,۱۴۱	۰	۰	۰	۰	۰	۰	۰	۰	۰	۳۸۱,۵۳۱	۰
مواد خام گیاهی	۸۷۲,۲۴۸	۳,۶۸۴,۳۱۸	۶۰	۱۳,۴۸۸	۸,۱۳۷	۹۰	۵۲۷	۶۷۵	۳۷۸	۸۳	۴۱۲	۳۰۷,۲۷۶	۱۷۳
گاو و گوسفند (گوشت قرمز)	۱	۸۲,۴۷۶	۰	۵۳۲	۰	۰	۰	۰	۳۵۶,۰۴۶	۰	۰	۰	۰
مرغ و ماکیان (گوشت سفید) و سایر حیوانات زنده	۱	۲۴۰,۶۸۹	۰	۱۴۲	۰	۰	۰	۰	۲۱۲,۶۲۰	۰	۰	۰	۰
شیر دامها و سایر انواع شیرهای طبقه بندی نشده در جای دیگر	۵	۴۳۸,۸۵۳	۰	۶۶۰	۰	۰	۰	۰	۰	۰	۶۵۲,۰۱۰	۰	۰
انواع تخم حیوانات	۲	۱۸۶,۳۷۱	۰	۲۸۰	۰	۰	۰	۰	۰	۰	۰	۱۵۴,۵۹۴	۰
سایر محصولات دامی	۰	۵۷,۲۹۳	۰	۰	۰	۰	۰	۰	۰	۰	۱۰,۲۱۸	۰	۰
چوبهای جنگلی و غیر جنگلی	۰	۰	۰	۰	۰	۰	۰	۰	۰	۰	۰	۰	۰
سایر محصولات جنگلداری و قطع اشجار	۰	۰	۰	۰	۰	۰	۰	۰	۰	۰	۰	۸۹	۰
ماهی و سایرفرآورده های دریایی	۱۹	۱,۰۰۱	۲۴۱	۱۵۱,۶۴۷	۰	۰	۰	۰	۳۷۱,۶۴۷	۰	۰	۰	۰
زغال سنگ و لینیت	۰	۰	۰	۰	۰	۰	۰	۰	۰	۰	۰	۷,۸۵۹	۰
نفت خام													
گاز طبیعی													
سنگهای فلزی ؛ مس ؛ آلومینیم ونیکل	۰	۰	۰	۰	۰	۰	۶۵۷,۱۶۳	۰	۰	۰	۰	۰	۰
سنگهای تزئینی و ساختمانی و مجسمه سازی	۲۱,۶۰۷	۳,۸۸۰	۷	۴۵۸	۷۵	۰	۰	۱۰۳	۱۵۶	۱	۴,۵۷۲	۱,۱۶۱	۵
سنگ گچ و آهک	۰	۰	۰	۰	۰	۰	۰	۵۴۱	۰	۰	۰	۳۰,۰۶۵	۰
شن، ماسه، ریگ؛ خاک رس	۵۶۳,۸۳۶	۱۰۱,۲۴۵	۱۸۹	۱۱,۹۵۱	۱,۱۴۴	۳۰۲	۶,۸۰۶	۱۰۲,۲۳۷	۲,۳۷۲	۱۶	۶۹,۵۹۸	۱۷,۶۷۲	۷۱
سایر محصولات معدنی (سایر کانی ها)	۲۱,۲۹۹	۳۰۶,۴۹۶	۰	۶۳,۱۹۴	۰	۰	۰	۰	۰	۰	۰	۳۹۲,۶۲۴	۰
برق													
گاز تصفیه و توزیع شده													
آب													

جدول حاشیه حمل و نقل اقتصاد ایران
سال ۱۳۹۵
(۸۷ محصول در ۸۹ فعالیت)
(میلیون ریال)

عنوان فعالیت	تولید فرآورده های توتون و تنباکو (سیگار)	تولید منسوجات	تولید قالی و قالیچه	تولید پوشاک	تولید چرم و فرآورده های وابسته بجز کفش	تولید کفش و پاپوش	تولید چوب و فرآورده های چوب و کالاها از حصیر و مواد حصیربافی	تولید چوب و چوب بنبه، به جز مبلمان؛ تولید کاغذ و فرآورده های کاغذی	چاپ و تکثیر رسانه های ضبط شده	تولید فراورده های نفتی (پالایشگاه ها)	تولید سایر فرآورده های حاصل از تصفیه نفت (غیر پالایشگاه ها)	تولید مواد شیمیایی و فرآورده های شیمیایی	تولید داروها و فرآورده های دارویی شیمیایی و گیاهی
عنوان کالا / شماره	۱۴	۱۵	۱۶	۱۷	۱۸	۱۹	۲۰	۲۱	۲۲	۲۳	۲۴	۲۵	۲۶
گندم ۱	۰	۰	۰	۰	۰	۰	۰	۰	۰	۰	۰	۰	۰
شلتوک و برنج ۲	۵۶	۷۸۲	۲۹۳	۲۷۸	۲۶۱	۱	۱,۲۰۷	۱,۱۳۰	۹۰۵	۱۰,۲۳۷	۱۰,۱۸۹	۷,۶۳۰	۲,۲۶۲
سایر غلات و حبوبات ۳	۰	۰	۰	۰	۰	۰	۰	۰	۰	۰	۰	۰	۰
سبزیجات ۴	۴۰	۵۵۲	۲۰۷	۱۹۶	۱۸۵	۱	۸۵۳	۷۹۸	۶۳۹	۷,۲۳۲	۷,۱۹۸	۵,۳۹۰	۱,۵۹۸
انواع میوه ها ۵	۱	۱۴	۵	۵	۵	۰	۲۲	۲۰	۱۶	۱۸۳	۱۸۲	۱۳۶	۴۰
دانه های روغنی ۶	۰	۰	۰	۰	۰	۰	۰	۰	۰	۰	۰	۰	۰
ریشه ها و غده های خوراکی حاوی مقدار زیادی نشاسته ۷	۲	۲۷	۱۰	۱۰	۹	۰	۴۲	۳۹	۳۱	۳۵۵	۳۵۳	۲۶۴	۷۸
محصولات نوشیدنی، معطر و ادویه ای ۸	۰	۱	۱	۱	۱	۰	۲	۲	۲	۲۰	۲۰	۱۵	۵,۴۹۷
حبوبات خشک ۹	۵	۶۵	۲۴	۲۳	۲۲	۰	۱۰۱	۹۴	۷۵	۸۵۴	۸۵۰	۶۳۷	۱۸۹
چغندر قند ونیشکر ۱۰	۰	۰	۰	۰	۰	۰	۰	۰	۰	۰	۰	۰	۰
مواد خام گیاهی ۱۱	۸۷,۰۵۱	۳۴۰,۹۲۱	۳۲,۲۳۸	۵۵	۵۲	۰	۲۳۸	۲۲۳	۱۷۹	۲,۰۲۱	۲,۰۱۱	۱,۵۰۶	۴۴۶
گاو و گوسفند (گوشت قرمز) ۱۲	۰	۰	۰	۰	۰	۰	۰	۰	۰	۰	۰	۰	۰
مرغ و ماکیان (گوشت سفید) و سایر حیوانات زنده ۱۳	۰	۰	۰	۰	۰	۰	۰	۰	۰	۰	۰	۰	۰
شیر دامها و سایر انواع شیرهای طبقه بندی نشده در جای دیگر ۱۴	۰	۰	۰	۰	۰	۰	۰	۰	۰	۰	۰	۰	۰
انواع تخم حیوانات ۱۵	۰	۰	۰	۰	۰	۰	۰	۰	۰	۰	۰	۰	۰
سایر محصولات دامی ۱۶	۰	۱۱,۳۵۱	۶,۰۰۸	۰	۰	۰	۰	۰	۰	۰	۰	۰	۰
چوبهای جنگلی و غیر جنگلی ۱۷	۰	۰	۰	۰	۰	۰	۲۱۳	۰	۰	۰	۰	۰	۰
سایر محصولات جنگلداری و قطع اشجار ۱۸	۰	۳۲	۰	۰	۰	۰	۰	۰	۰	۰	۰	۴۴	۰
ماهی و سایرفرآورده های دریایی ۱۹	۰	۰	۰	۰	۰	۰	۰	۰	۰	۰	۰	۰	۰
زغال سنگ و لینیت ۲۰	۰	۰	۰	۰	۰	۰	۰	۷۱۴	۰	۰	۴,۲۶۱	۲۸,۲۱۰	۰
نفت خام ۲۱													
گاز طبیعی ۲۲													
سنگهای فلزی ؛ مس ؛ آلومینیم ونیکل ۲۳	۰	۰	۰	۰	۰	۰	۰	۰	۰	۰	۰	۰	۰
سنگهای تزئینی و ساختمانی و مجسمه سازی ۲۴	۰	۱۷	۸	۲۵	۲	۵	۴	۳۶	۵۴۹	۲,۳۵۹	۱,۵۷۹	۱,۳۷۲	۱۱۹
سنگ گچ و آهک ۲۵	۰	۰	۰	۰	۰	۰	۰	۰	۰	۰	۰	۰	۰
شن، ماسه، ریگ؛ خاک رس ۲۶	۰	۲۵۴	۱۱۵	۳۷۴	۳۵	۷۳	۵۶	۵۵۴	۸,۳۶۴	۳۵,۹۱۱	۲۴,۰۳۷	۲۰,۸۹۱	۱,۸۱۲
سایر محصولات معدنی (سایر کانی ها) ۲۷	۰	۰	۰	۰	۰	۰	۰	۰	۰	۰	۰	۵۰۱,۱۴۹	۰
برق ۲۸													
گاز تصفیه و توزیع شده ۲۹													
آب ۳۰													

جدول حاشیه حمل و نقل اقتصاد ایران
سال ۱۳۹۵
(۸۷ محصول در ۸۹ فعالیت)
(میلیون ریال)

عنوان فعالیت	تولید فرآورده های لاستیکی و پلاستیکی	تولید شیشه و محصولات شیشه ای	تولید محصولات کانی غیر فلزی طبقه بندی نشده در جای دیگر	تولید آهن و فولاد پایه	تولید محصولات اساسی مس و آلومینیوم	تولید سایر فلزات اساسی و ریخته گری	تولید محصولات فلزی ساخته شده، به جز ماشین آلات و تجهیزات	تولید محصولات رایانه ای، الکترونیکی و نوری	تولید تجهیزات برقی	تولید ماشین آلات و تجهیزات طبقه بندی نشده در جای دیگر	تولید وسایل نقلیه موتوری، تریلر و نیم تریلر	تولید سایر تجهیزات حمل و نقل	تولید مبلمان
شماره	۲۷	۲۸	۲۹	۳۰	۳۱	۳۲	۳۳	۳۴	۳۵	۳۶	۳۷	۳۸	۳۹
گندم	۰	۰	۰	۰	۰	۰	۰	۰	۰	۰	۰	۰	۰
شلتوک و برنج	۲,۹۹۳	۱,۳۶۰	۷,۹۲۰	۹,۱۶۸	۱,۵۹۶	۲۰۱	۷,۷۵۰	۱۱۸	۱,۳۲۶	۱,۸۸۵	۱۲,۱۶۰	۴۶۲	۱,۸۶۶
سایر غلات و حبوبات	۰	۰	۰	۰	۰	۰	۰	۰	۰	۰	۰	۰	۰
سبزیجات	۲,۱۱۴	۹۶۱	۵,۵۹۵	۶,۴۷۷	۱,۱۲۸	۱۴۲	۵,۴۷۵	۸۳	۹۳۷	۱,۳۳۲	۸,۵۹۰	۳۲۶	۱,۳۱۸
انواع میوه ها	۵۳	۲۴	۱۴۱	۱۶۳	۲۸	۴	۱۳۸	۲	۲۴	۳۴	۲۱۷	۸	۳۳
دانه های روغنی	۰	۰	۰	۰	۰	۰	۰	۰	۰	۰	۰	۰	۰
ریشه ها و غده های خوراکی حاوی مقدار زیادی نشاسته	۱۰۴	۴۷	۲۷۴	۳۱۸	۵۵	۷	۲۶۹	۴	۴۶	۶۵	۴۲۱	۱۶	۶۵
محصولات نوشیدنی، معطر و ادویه ای	۶	۳	۱۵	۱۸	۳	۰	۱۵	۰	۳	۴	۲۳	۱	۴
حبوبات خشک	۲۵۰	۱۱۳	۶۶۱	۷۶۵	۱۳۳	۱۷	۶۴۷	۱۰	۱۱۱	۱۵۷	۱,۰۱۵	۳۹	۱۵۶
چغندر قند ونیشکر	۰	۰	۰	۰	۰	۰	۰	۰	۰	۰	۰	۰	۰
مواد خام گیاهی	۵۹۱	۲۶۸	۱,۵۶۳	۱,۸۱۰	۳۱۵	۴۰	۱,۵۳۰	۲۳	۲۶۲	۳۷۲	۲,۴۰۰	۹۱	۳۶۸
گاو و گوسفند (گوشت قرمز)	۰	۰	۰	۰	۰	۰	۰	۰	۰	۰	۰	۰	۰
مرغ و ماکیان (گوشت سفید) و سایر حیوانات زنده	۰	۰	۰	۰	۰	۰	۰	۰	۰	۰	۰	۰	۰
شیر دامها و سایر انواع شیرهای طبقه بندی نشده در جای دیگر	۰	۰	۰	۰	۰	۰	۰	۰	۰	۰	۰	۰	۰
انواع تخم حیوانات	۰	۰	۰	۰	۰	۰	۰	۰	۰	۰	۰	۰	۰
سایر محصولات دامی	۰	۰	۰	۰	۰	۰	۰	۰	۰	۰	۰	۰	۰
چوبهای جنگلی و غیر جنگلی	۰	۰	۰	۰	۰	۰	۰	۰	۰	۰	۰	۰	۰
سایر محصولات جنگلداری و قطع اشجار	۰	۰	۰	۰	۰	۰	۰	۰	۰	۰	۹۲	۰	۰
ماهی و سایرفرآورده های دریایی	۰	۰	۰	۰	۰	۰	۰	۰	۰	۰	۰	۰	۰
زغال سنگ و لینیت	۰	۰	۰	۱,۱۴۷,۵۴۲	۴۰,۹۸۹	۰	۱۱	۰	۰	۰	۰	۰	۰
نفت خام													
گاز طبیعی													
سنگهای فلزی ؛ مس ؛ آلومینیم ونیکل	۰	۸۶۸	۳۹۳,۶۵۶	۸,۷۵۹,۸۳۶	۴,۰۵۴,۶۲۶	۰	۵,۹۶۳	۰	۰	۰	۰	۰	۰
سنگهای تزئینی و ساختمانی و مجسمه سازی	۷۶۵	۷	۵۷۶,۰۵۳	۲۲۴	۳	۴,۰۴۳	۵۷	۱۳۷	۲۴	۲۲	۱۵۸	۱۰۴	۱۲
سنگ گچ و آهک	۰	۰	۲۷۸,۷۷۲	۱,۷۵۵	۰	۰	۰	۰	۰	۰	۰	۰	۰
شن، ماسه، ریگ؛ خاک رس	۱۱,۶۴۶	۱۰۸	۱,۰۵۹,۰۳۳	۳,۴۱۲	۵۲	۳,۱۸۶	۸۶۸	۲,۰۹۱	۳۶۷	۱۷,۸۰۵	۲,۴۱۲	۱,۵۸۶	۱۸۲
سایر محصولات معدنی (سایر کانی ها)	۰	۹۷۴,۸۷۹	۱۲,۶۸۲,۴۷۲	۰	۰	۰	۰	۰	۲۸,۲۸۴	۰	۰	۰	۰
برق													
گاز تصفیه و توزیع شده													
آب													

جدول حاشیه حمل و نقل اقتصاد ایران
سال ۱۳۹۵
(۸۷ محصول در ۸۹ فعالیت)
(میلیون ریال)

عنوان فعالیت	تولید سایر مصنوعات	تعمیر و نصب ماشین آلات و تجهیزات	تولید، انتقال و توزیع برق	تولید گاز؛ توزیع سوختهای گازی از طریق شاه لوله	جمع آوری، تصفیه و تامین آب	فاضلاب، فعالیت های جمع آوری، تصفیه و دفع پسماند؛ بازیافت مواد	ساختمان خصوصی	ساختمان دولتی	فروش، نگهداری و تعمیر وسایل نقلیه موتوری و موتور سیکلت	عمده فروشی و خرده فروشی	حمل و نقل ریلی مسافر	حمل و نقل ریلی بار	حمل و نقل جاده ای مسافر
عنوان کالا	شماره	۴۰	۴۱	۴۲	۴۳	۴۴	۴۵	۴۶	۴۷	۴۸	۴۹	۵۰	۵۱	۵۲
گندم	۱	۰	۰	۰	۰	۰	۰	۰	۰	۰	۰	۰	۰	۰
شلتوک و برنج	۲	۴۶۳	۵۱۴	۰	۲۰,۸۸۴	۲,۷۲۴	۰	۱۶,۰۸۷	۲۶,۰۹۰	۴۰۷	۳,۴۴۸	۵۵	۲,۲۳۷	۵,۸۰۹
سایر غلات و حبوبات	۳	۰	۰	۰	۰	۰	۰	۰	۰	۰	۰	۰	۰	۰
سبزیجات	۴	۳۲۷	۳۶۳	۰	۱۴,۷۵۴	۱,۹۲۴	۰	۱۱,۹۰۰	۱۹,۳۹۶	۲۸۷	۲,۴۳۶	۳۹	۱,۵۸۰	۴,۱۰۴
انواع میوه ها	۵	۸	۹	۷۰	۳۷۲	۸۳۴	۰	۲۲,۵۴۸	۱۶,۵۳۱	۲,۵۵۶	۲۱,۶۶۹	۷۵	۲,۱۵۴	۷۲۲
دانه های روغنی	۶	۰	۰	۰	۰	۰	۰	۰	۰	۰	۰	۰	۰	۰
ریشه ها و غده های خوراکی حاوی مقدار زیادی نشاسته	۷	۱۶	۱۸	۰	۷۲۴	۹۴	۰	۸۱۶	۱,۳۳۰	۱۴	۱۱۹	۲	۷۸	۲۰۱
محصولات نوشیدنی، معطر و ادویه ای	۸	۱	۱	۰	۴۰	۵	۰	۰	۰	۱	۷	۰	۴	۱۱
حبوبات خشک	۹	۳۹	۴۳	۰	۱,۷۴۳	۲۲۷	۰	۶,۲۴۷	۱۰,۱۸۳	۳۴	۲۸۸	۵	۱۸۷	۴۸۵
چغندر قند ونیشکر	۱۰	۰	۰	۰	۰	۰	۰	۰	۰	۰	۰	۰	۰	۰
مواد خام گیاهی	۱۱	۹۱	۱۰۱	۰	۴,۱۲۲	۵۳۸	۰	۰	۰	۸۰	۶۸۱	۱۱	۴۴۲	۱,۱۴۷
گاو و گوسفند (گوشت قرمز)	۱۲	۰	۰	۰	۰	۰	۰	۰	۰	۰	۰	۰	۰	۰
مرغ و ماکیان (گوشت سفید) و سایر حیوانات زنده	۱۳	۰	۰	۰	۰	۰	۰	۲۵۷	۴۱۸	۰	۰	۰	۰	۰
شیر دامها و سایر انواع شیرهای طبقه بندی نشده در جای دیگر	۱۴	۰	۰	۰	۰	۰	۰	۰	۰	۰	۰	۰	۰	۰
انواع تخم حیوانات	۱۵	۰	۰	۰	۰	۰	۰	۰	۰	۰	۰	۰	۰	۰
سایر محصولات دامی	۱۶	۰	۰	۰	۰	۰	۰	۰	۰	۰	۰	۰	۰	۰
چوبهای جنگلی و غیر جنگلی	۱۷	۰	۰	۰	۰	۰	۰	۰	۰	۰	۰	۰	۰	۰
سایر محصولات جنگلداری و قطع اشجار	۱۸	۰	۰	۰	۰	۰	۰	۰	۰	۰	۶۱۱	۰	۰	۰
ماهی و سایرفرآورده های دریایی	۱۹	۰	۰	۰	۰	۰	۰	۰	۰	۰	۰	۰	۰	۰
زغال سنگ و لینیت	۲۰	۰	۰	۰	۰	۰	۰	۰	۰	۰	۰	۰	۰	۰
نفت خام	۲۱													
گاز طبیعی	۲۲													
سنگهای فلزی ؛ مس ؛ آلومینیم ونیکل	۲۳	۰	۰	۰	۰	۰	۰	۰	۰	۰	۰	۰	۰	۰
سنگهای تزئینی و ساختمانی و مجسمه سازی	۲۴	۵۱	۱۸	۴۰	۲۳۳	۱۵۳	۱۳	۹۱۶,۳۲۴	۴۲۴,۹۲۰	۴۳۹	۱۰,۷۶۴	۱۸	۲۴	۶
سنگ گچ و آهک	۲۵	۰	۰	۰	۰	۰	۰	۰	۰	۰	۰	۰	۰	۰
شن، ماسه، ریگ؛ خاک رس	۲۶	۷۸۴	۲۸۱	۶۱۱	۳,۵۴۵	۱,۳۱۵	۱۹۲	۱۳,۹۴۸,۳۱۹	۶,۴۶۸,۱۵۳	۶,۶۸۷	۱۶۳,۸۴۳	۲۷۲	۳۶۷	۸۶
سایر محصولات معدنی (سایر کانی ها)	۲۷	۰	۰	۰	۰	۰	۰	۶۷۳,۴۶۵	۵۵۷,۰۵۵	۰	۰	۰	۰	۰
برق	۲۸													
گاز تصفیه و توزیع شده	۲۹													
آب	۳۰													

جدول حاشیه حمل و نقل اقتصاد ایران
سال ۱۳۹۵
(۸۷ محصول در ۸۹ فعالیت)
(میلیون ریال)

عنوان فعالیت	حمل و نقل جاده ای بار	حمل و نقل از طریق خطوط لوله	حمل و نقل آبی	حمل و نقل هوایی	انبارداری و ذخیره سازی	فعالیت های پشتیبانی حمل و نقل	فعالیت های پست و پیک	فعالیت های خدماتی مربوط به تامین جا (هتل)	فعالیت های خدماتی مربوط به غذا و آشامیدنی (رستوران)	مخابرات	سایر فعالیت های اطلاعات و ارتباطات	فعالیت های خدمات مالی، بجز تامین وجوه بیمه و بازنشستگی	بیمه، بیمه اتکایی و تامین وجوه بازنشستگی بجز تامین اجتماعی اجباری
عنوان کالا	شماره	۵۳	۵۴	۵۵	۵۶	۵۷	۵۸	۵۹	۶۰	۶۱	۶۲	۶۳	۶۴	۶۵
گندم	۱	۰	۰	۰	۰	۰	۰	۰	۰	۰	۰	۰	۰	۰
شلتوک و برنج	۲	۸۴	۲۴۳	۲,۳۲۳	۱۰۷	۱۷۰	۲,۴۷۰	۰	۲۵,۲۹۵	۵۸۱,۵۶۵	۷۷۶	۴۳۰	۵,۲۴۶	۱,۳۰۶
سایر غلات و حبوبات	۳	۰	۰	۰	۰	۰	۰	۰	۰	۰	۰	۰	۰	۰
سبزیجات	۴	۵۹	۱۷۲	۱,۶۴۱	۷۵	۱۲۰	۱,۷۴۵	۰	۱۷,۸۷۰	۴۱۰,۸۵۴	۵۴۸	۳۰۴	۳,۷۰۶	۹۲۳
انواع میوه ها	۵	۱	۴	۲۷۰	۲	۳	۳۹۹	۴۳	۴۵۱	۱۰,۳۷۱	۱۲۸	۳,۲۵۱	۹۴	۱۴۰
دانه های روغنی	۶	۰	۰	۰	۰	۰	۰	۰	۰	۰	۰	۰	۰	۰
ریشه ها و غده های خوراکی حاوی مقدار زیادی نشاسته	۷	۳	۸	۸۱	۴	۶	۸۶	۰	۸۷۷	۲۰,۱۵۶	۲۷	۱۵	۱۸۲	۴۵
محصولات نوشیدنی، معطر و ادویه ای	۸	۰	۰	۴	۰	۰	۵	۰	۴۸	۱,۱۱۵	۱	۱	۱۰	۳
حبوبات خشک	۹	۷	۲۰	۱۹۴	۹	۱۴	۲۰۶	۰	۲,۱۱۱	۴۸,۵۳۰	۶۵	۳۶	۴۳۸	۱۰۹
چغندر قند ونیشکر	۱۰	۰	۰	۰	۰	۰	۰	۰	۰	۰	۰	۰	۰	۰
مواد خام گیاهی	۱۱	۱۶	۴۸	۴۵۹	۲۱	۳۴	۴۸۸	۰	۴,۹۹۳	۱۱۴,۷۹۵	۱۵۳	۸۵	۱,۲۰۶	۲۵۸
گاو و گوسفند (گوشت قرمز)	۱۲	۰	۰	۰	۰	۰	۰	۰	۰	۰	۰	۰	۰	۰
مرغ و ماکیان (گوشت سفید) و سایر حیوانات زنده	۱۳	۰	۰	۰	۰	۰	۰	۰	۰	۰	۰	۰	۰	۰
شیر دامها و سایر انواع شیرهای طبقه بندی نشده در جای دیگر	۱۴	۰	۰	۰	۰	۰	۰	۰	۰	۰	۰	۰	۰	۰
انواع تخم حیوانات	۱۵	۰	۰	۰	۰	۰	۰	۰	۰	۰	۰	۰	۰	۰
سایر محصولات دامی	۱۶	۰	۰	۰	۰	۰	۰	۰	۰	۰	۰	۰	۰	۰
چوبهای جنگلی و غیر جنگلی	۱۷	۰	۰	۰	۰	۰	۰	۰	۰	۰	۰	۰	۰	۰
سایر محصولات جنگلداری و قطع اشجار	۱۸	۰	۰	۰	۰	۰	۰	۰	۰	۰	۰	۰	۰	۰
ماهی و سایرفرآورده های دریایی	۱۹	۰	۰	۰	۰	۰	۰	۰	۰	۰	۰	۰	۰	۰
زغال سنگ و لینیت	۲۰	۰	۰	۰	۰	۰	۰	۰	۰	۰	۰	۰	۰	۰
نفت خام	۲۱													
گاز طبیعی	۲۲													
سنگهای فلزی ؛ مس ؛ آلومینیم ونیکل	۲۳	۰	۰	۰	۰	۰	۰	۰	۰	۰	۰	۰	۰	۰
سنگهای تزئینی و ساختمانی و مجسمه سازی	۲۴	۰	۸۰	۹۷	۲۱	۹	۴۸۹	۱	۴۴۶	۱,۱۶۰	۲۱	۳	۲,۵۶۷	۷۹
سنگ گچ و آهک	۲۵	۰	۰	۰	۰	۰	۰	۰	۰	۰	۰	۰	۰	۰
شن، ماسه، ریگ؛ خاک رس	۲۶	۴	۱,۲۱۰	۱,۴۵۶	۳۲۳	۱۳۸	۷,۴۳۸	۹	۶,۷۸۲	۱۷,۶۵۰	۳۲۵	۵۲	۴۴,۳۱۲	۱,۲۱۰
سایر محصولات معدنی (سایر کانی ها)	۲۷	۰	۰	۰	۰	۰	۰	۰	۰	۰	۰	۰	۰	۰
برق	۲۸													
گاز تصفیه و توزیع شده	۲۹													
آب	۳۰													

جدول حاشیه حمل و نقل اقتصاد ایران
سال ۱۳۹۵
(۸۷ محصول در ۸۹ فعالیت)
(میلیون ریال)

عنوان فعالیت	فعالیت های جنبی خدمات مالی و فعالیت های بیمه	خدمات واحدهای مسکونی شخصی	خدمات واحدهای مسکونی اجاری	خدمات واحدهای غیر مسکونی	خدمات دلالان، املاک و مستغلات	تحقیق و توسعه علمی	فعالیت های حقوقی و مهندسی	فعالیت دامپزشکی	فعالیت اجاره داری	سایر فعالیت های پشتیبانی	اداره امور عمومی	خدمات شهری	دفاع و امنیت
شماره	۶۶	۶۷	۶۸	۶۹	۷۰	۷۱	۷۲	۷۳	۷۴	۷۵	۷۶	۷۷	۷۸
عنوان کالا													
گندم	۰	۰	۰	۰	۰	۰	۰	۰	۰	۰	۰	۰	۰
شلتوک و برنج	۰	۰	۰	۰	۰	۱,۱۹۵	۳۰۴	۰	۲۲	۵۲	۳,۷۰۸	۰	۶۳,۹۱۳
سایر غلات و حبوبات	۰	۰	۰	۰	۰	۰	۱۰۸	۰	۸	۰	۲,۷۶۸	۵۶۶	۴,۳۷۲
سبزیجات	۰	۰	۰	۰	۰	۸۴۴	۰	۰	۰	۳۷	۱۵,۱۸۷	۳,۱۰۷	۲۳,۹۸۴
انواع میوه ها	۱۰,۲۲۰	۰	۰	۰	۰	۱,۹۰۱	۱,۹۱۳	۴۶	۱۴۰	۳۲۶	۶۰,۲۳۵	۱۳۰	۹,۴۸۰
دانه های روغنی	۰	۰	۰	۰	۰	۰	۰	۰	۰	۰	۰	۴	۰
ریشه ها و غده های خوراکی حاوی مقدار زیادی نشاسته	۰	۰	۰	۰	۰	۴۱	۱۱	۰	۱	۲	۲۴۹	۵۱	۳۹۳
محصولات نوشیدنی، معطر و ادویه ای	۰	۰	۰	۰	۰	۲	۱	۰	۰	۰	۳۱	۰	۹
حبوبات خشک	۰	۰	۰	۰	۰	۱۰۰	۲۵	۰	۲	۴	۱,۰۸۷	۲۲۲	۱,۷۱۷
چغندر قند ونیشکر	۰	۰	۰	۰	۰	۰	۰	۰	۰	۰	۰	۰	۰
مواد خام گیاهی	۰	۰	۰	۰	۰	۲۳۶	۶۰	۰	۴	۱۰	۲,۲۱۸	۴۵۷	۳,۵۰۳
گاو و گوسفند (گوشت قرمز)	۰	۰	۰	۰	۰	۰	۰	۰	۰	۰	۰	۰	۰
مرغ و ماکیان (گوشت سفید) و سایر حیوانات زنده	۰	۰	۰	۰	۰	۰	۰	۰	۰	۰	۰	۰	۰
شیر دامها و سایر انواع شیرهای طبقه بندی نشده در جای دیگر	۰	۰	۰	۰	۰	۰	۰	۰	۰	۰	۰	۰	۰
انواع تخم حیوانات	۰	۰	۰	۰	۰	۰	۰	۰	۰	۰	۰	۰	۰
سایر محصولات دامی	۰	۰	۰	۰	۰	۰	۰	۰	۰	۰	۰	۰	۰
چوبهای جنگلی و غیر جنگلی	۰	۰	۰	۰	۰	۰	۰	۰	۰	۰	۰	۰	۰
سایر محصولات جنگلداری و قطع اشجار	۰	۰	۰	۰	۰	۰	۰	۰	۰	۰	۰	۰	۰
ماهی و سایرفرآورده های دریایی	۰	۰	۰	۰	۰	۰	۰	۰	۰	۰	۰	۰	۰
زغال سنگ و لینیت	۰	۰	۰	۰	۰	۰	۰	۰	۰	۰	۰	۰	۰
نفت خام													
گاز طبیعی													
سنگهای فلزی ؛ مس ؛ آلومینیم ونیکل	۰	۰	۰	۰	۰	۰	۰	۰	۰	۰	۰	۰	۰
سنگهای تزئینی و ساختمانی و مجسمه سازی	۲۵۶	۳۷,۹۵۱	۵۳,۹۴۲	۳۷,۳۶۸	۲۶۵	۷۴	۳۱۱	۸	۱۸	۶۹	۲,۷۴۷	۰	۰
سنگ گچ و آهک	۰	۰	۰	۰	۰	۰	۰	۰	۰	۰	۰	۰	۰
شن، ماسه، ریگ؛ خاک رس	۳,۸۹۰	۱۷۵,۷۷۴	۲۴۹,۸۳۳	۵۶۸,۸۱۳	۴,۰۳۲	۱,۱۲۶	۴,۷۳۹	۱۲۲	۲۶۹	۱,۰۵۲	۴۱,۸۲۰	۰	۰
سایر محصولات معدنی (سایر کانی ها)	۰	۰	۰	۰	۰	۰	۰	۰	۰	۰	۰	۰	۰
برق													
گاز تصفیه و توزیع شده													
آب													

جدول حاشیه حمل و نقل اقتصاد ایران
سال ۱۳۹۵
(۸۷ محصول در ۸۹ فعالیت)
(میلیون ریال)

عنوان فعالیت	فعالیت های تامین اجتماعی اجباری	آموزش زیر دیپلم (پیش دبستان، ابتدایی و متوسطه) دولتی	آموزش زیر دیپلم (پیش دبستان، ابتدایی و متوسطه) خصوصی	آموزش عالی دولتی	آموزش عالی خصوصی	سایر آموزش ها	بهداشت عمومی	بهداشت خصوصی	مددکاری اجتماعی	فعالیت های سرگرمی، تفریحی و ورزشی	سایر فعالیت های خدماتی و شخصی خانگی	جمع مصارف واسطه		
شماره	۷۹	۸۰	۸۱	۸۲	۸۳	۸۴	۸۵	۸۶	۸۷	۸۸	۸۹		دهک اول	دهک دوم
عنوان کالا														
۱ گندم	۰	۰	۰	۰	۰	۰	۰	۰	۰	۰	۰	**۴,۸۴۰,۵۲۳**	۲۰۳	۴۳۵
۲ شلتوک و برنج	۳,۱۰۸	۰	۰	۵۳,۹۶۴	۱۶,۲۴۰	۳,۲۸۱	۸۴,۴۵۷	۳۱,۳۸۶	۵,۴۷۲	۱۰۵	۴۱۶	**۱,۵۸۸,۳۷۸**	۲۰۸,۶۱۱	۳۵۰,۷۱۱
۳ سایر غلات و حبوبات	۰	۰	۰	۰	۷,۱۱۱	۰	۱۰,۵۷۸	۰	۰	۰	۰	**۵,۷۴۸,۶۹۷**	۴,۰۷۸	۱,۹۱۱
۴ سبزیجات	۲,۱۹۵	۰	۰	۳۸,۱۲۳	۳۹,۰۱۰	۲,۳۱۸	۵۸,۰۳۴	۲۲,۱۷۳	۳,۸۶۶	۷۴	۲۹۴	**۳,۹۰۲,۱۶۲**	۱,۶۹۴,۱۴۸	۲,۵۲۵,۸۸۶
۵ انواع میوه ها	۵۵	۲۱,۷۶۲	۳,۸۱۶	۵,۲۴۴	۱,۷۱۸	۴۹۳	۱۴,۰۶۹	۵۶۰	۴,۱۵۸	۶۶۳	۲,۶۱۶	**۲,۹۰۰,۶۱۳**	۴۵۸,۵۷۳	۷۷۶,۳۹۳
۶ دانه های روغنی	۰	۰	۰	۰	۰	۰	۰	۰	۰	۰	۰	**۱,۸۹۵,۹۴۹**	-۲۲۳	-۲۲۲
۷ ریشه ها و غده های خوراکی حاوی مقدار زیادی نشاسته	۱۰۸	۰	۰	۱,۸۷۰	۶۳۸	۱۱۸	۹۵۰	۱,۰۸۸	۱۹۰	۴	۱۴	**۴۹۹,۳۱۵**	۲۹,۸۰۰	۴۰,۴۶۴
۸ محصولات نوشیدنی، معطر و ادویه ای	۶	۲۲	۴	۱۰۳	۲	۷	۱۴	۶۰	۱۰	۰	۱	**۵۲,۹۹۵**	۲۴۱	۴۷۴
۹ حبوبات خشک	۲۵۹	۰	۰	۴,۵۰۳	۲,۷۹۳	۲۸۵	۴,۱۵۵	۲,۶۱۹	۴۵۷	۹	۳۵	**۳۴۲,۸۱۲**	۱۰۳,۰۱۶	۱۵۱,۳۵۰
۱۰ چغندر قند ونیشکر	۰	۰	۰	۰	۰	۰	۰	۰	۰	۰	۰	**۴۹۲,۴۲۶**	۰	۰
۱۱ مواد خام گیاهی	۶۱۳	۰	۰	۱۰,۶۵۲	۵,۶۹۸	۶۷۴	۸,۴۷۶	۶,۱۹۵	۱,۳۷۸	۲۱	۸۲	**۵,۵۳۴,۴۸۳**	۶۵۷	۱,۷۴۴
۱۲ گاو و گوسفند (گوشت قرمز)	۰	۰	۰	۰	۰	۰	۰	۰	۰	۰	۰	**۴۳۹,۰۵۵**	۵,۵۵۴	۸,۵۹۶
۱۳ مرغ و ماکیان (گوشت سفید) و سایر حیوانات زنده	۰	۰	۰	۰	۰	۰	۰	۰	۰	۰	۰	**۴۵۴,۱۲۶**	۷۶,۰۰۸	۱۱۷,۹۹۹
۱۴ شیر دامها و سایر انواع شیرهای طبقه بندی نشده در جای دیگر	۰	۰	۰	۰	۰	۰	۱,۶۳۰	۰	۰	۰	۰	**۱,۰۹۳,۱۵۸**	۸,۲۰۳	۱۲,۳۳۱
۱۵ انواع تخم حیوانات	۰	۰	۰	۰	۰	۰	۶۹۲	۰	۰	۰	۰	**۳۴۱,۹۴۰**	۵۵,۸۸۱	۷۷,۸۵۳
۱۶ سایر محصولات دامی	۰	۰	۰	۰	۰	۰	۰	۰	۰	۰	۰	**۸۴,۸۷۰**	۱۶,۸۱۷	۳۶,۳۳۳
۱۷ چوبهای جنگلی و غیر جنگلی	۰	۰	۰	۰	۰	۰	۰	۰	۰	۰	۰	**۲۱۳**	۰	۰
۱۸ سایر محصولات جنگلداری و قطع اشجار	۰	۰	۰	۰	۰	۰	۰	۰	۰	۰	۰	**۸۶۸**	۸۲	۹۳
۱۹ ماهی و سایرفرآورده های دریایی	۰	۰	۰	۰	۰	۰	۰	۰	۰	۰	۰	**۵۲۴,۵۵۶**	۱۳,۷۱۵	۲۰,۱۳۸
۲۰ زغال سنگ و لینیت	۰	۰	۰	۰	۰	۰	۰	۰	۰	۰	۰	**۱,۲۲۹,۵۸۶**	۰	۰
۲۱ نفت خام														
۲۲ گاز طبیعی														
۲۳ سنگهای فلزی ؛ مس ؛ آلومینیم ونیکل	۰	۰	۰	۰	۰	۰	۰	۰	۰	۰	۰	**۱۳,۸۷۲,۱۱۲**	۰	۰
۲۴ سنگهای تزئینی و ساختمانی و مجسمه سازی	۵	۰	۷۹۰	۲۵	۳,۱۷۳	۳۴	۴,۶۸۰	۴۴۳	۱۵۴	۲۷۵	۲,۵۹۱	**۲,۱۲۲,۸۶۶**	۵۵	۱۱۴
۲۵ سنگ گچ و آهک	۰	۰	۰	۰	۰	۰	۰	۰	۰	۰	۰	**۳۱۱,۱۳۳**	۰	۰
۲۶ شن، ماسه، ریگ؛ خاک رس	۸۲	۰	۱۲,۰۳۳	۳۷۴	۴۸,۳۰۴	۵۲۵	۱۲۲,۱۱۷	۶,۷۳۷	۲,۳۴۸	۴,۱۷۹	۳۹,۴۴۴	**۲۴,۰۳۵,۶۳۹**	۱,۹۱۱	۱,۸۰۴
۲۷ سایر محصولات معدنی (سایر کانی ها)	۰	۰	۰	۰	۰	۰	۰	۰	۰	۰	۰	**۱۶,۲۰۰,۹۱۶**	۳۵,۱۴۳	۵۰,۳۲۴
۲۸ برق														
۲۹ گاز تصفیه و توزیع شده														
۳۰ آب												۰	۰	۰

جدول حاشیه حمل و نقل اقتصاد ایران
سال ۱۳۹۵
(۸۷ محصول در ۸۹ فعالیت)
(میلیون ریال)

عنوان فعالیت	مصرف بخش خصوصی شهری										مصرف بخش
عنوان کالا	شماره	دهک سوم	دهک چهارم	دهک پنجم	دهک ششم	دهک هفتم	دهک هشتم	دهک نهم	دهک دهم	دهک اول	دهک دوم	دهک سوم	دهک چهارم	دهک پنجم
گندم	۱	۲۳۵	۲۱۷	۲۰۲	۱۶۱	۱۷۶	۱,۵۶۱	۲۳۲	۲,۴۹۱	۱۵	۸۰۷	۷۱۶	۱,۰۶۷	۵۵۱
شلتوک و برنج	۲	۳۶۸,۵۱۶	۴۱۱,۷۵۳	۴۶۰,۵۱۴	۵۳۵,۴۴۸	۵۶۱,۴۶۹	۷۳۸,۵۵۳	۸۹۸,۱۸۰	۱,۱۰۸,۶۲۲	۳۸,۳۷۰	۸۵,۷۱۳	۸۱,۸۸۱	۱۰۲,۹۲۸	۱۰۸,۶۲۰
سایر غلات و حبوبات	۳	۱,۹۸۸	۱,۳۷۹	۲,۵۷۹	۳,۲۸۲	۳,۷۶۷	۵,۰۲۴	۵,۸۳۷	۳,۶۹۱	۱۶۲	۲۸۵	۲۲۹	۶۹۴	۱,۰۳۵
سبزیجات	۴	۲,۶۲۱,۹۴۴	۲,۸۷۴,۳۵۹	۳,۰۳۰,۳۰۹	۳,۳۱۹,۷۳۷	۳,۵۴۶,۶۰۸	۳,۹۳۹,۴۱۵	۴,۳۱۸,۵۰۶	۵,۳۵۳,۳۰۱	۲۴۹,۱۷۹	۴۰۶,۸۱۰	۳۶۵,۹۵۸	۴۳۶,۱۷۶	۴۸۸,۹۱۵
انواع میوه ها	۵	۸۷۰,۸۵۵	۱,۰۱۴,۱۶۴	۱,۱۵۹,۲۲۸	۱,۳۴۸,۴۸۷	۱,۵۵۵,۲۷۲	۱,۸۹۸,۲۰۹	۲,۳۷۸,۷۹۱	۳,۵۶۷,۸۴۹	۳۱,۹۹۵	۵۶,۰۳۹	۶۲,۶۲۸	۸۱,۰۹۸	۱۰۲,۵۸۵
دانه های روغنی	۶	-۹۳۸	-۱,۰۲۴	-۱,۸۵۳	-۲,۷۰۶	-۲,۱۲۱	-۶,۰۵۰	-۷,۲۴۲	-۲۱,۶۲۱	۰	۰	۸	۱	۱۱۴
ریشه ها و غده های خوراکی حاوی مقدار زیادی نشاسته	۷	۴۰,۵۰۴	۳۹,۶۷۶	۴۱,۲۸۲	۴۳,۹۹۶	۴۴,۵۸۴	۴۵,۸۳۱	۴۷,۹۱۱	۵۳,۲۹۳	۶,۵۶۹	۱۰,۵۴۶	۸,۴۴۷	۹,۵۱۶	۱۰,۰۶۸
محصولات نوشیدنی، معطر و ادویه ای	۸	۴۴۵	۵۹۵	۶۲۳	۸۳۵	۹۷۵	۱,۴۲۵	۱,۶۴۰	۲,۸۴۱	۴۲	۸۲	۱۰۱	۱۳۵	۱۶۱
حبوبات خشک	۹	۱۶۷,۷۰۱	۱۷۰,۱۵۹	۱۹۸,۵۱۱	۱۹۸,۹۰۹	۲۱۴,۷۸۵	۲۳۹,۱۶۲	۲۵۱,۱۱۷	۲۷۰,۱۴۲	۲۳,۸۱۸	۴۳,۱۴۰	۴۰,۱۹۰	۴۵,۷۲۴	۵۰,۰۶۱
چغندر قند ونیشکر	۱۰	۰	۰	۰	۰	۰	۰	۰	۰	۰	۰	۰	۰	۰
مواد خام گیاهی	۱۱	۲,۱۲۶	۲,۰۳۳	۶,۲۳۶	۸,۵۱۲	۷,۵۰۴	۲۸,۸۲۵	۲۸,۳۰۹	۸۵,۵۵۲	۷۳	۴۱۴	۱۳۱	۹۹	۱۹۶
گاو و گوسفند (گوشت قرمز)	۱۲	۴۵,۷۵۸	۴۲,۸۰۳	۸۴,۱۸۳	۷۳,۷۵۵	۱۳۰,۴۹۷	۱۶۵,۲۱۵	۲۱۴,۲۱۶	۲۵۷,۴۷۹	۲۲۰	۹۶	۵۰۶	۱,۴۳۴	۲,۸۲۱
مرغ و ماکیان (گوشت سفید) و سایر حیوانات زنده	۱۳	۱۰۶,۴۸۳	۹۸,۰۶۴	۹۹,۴۶۴	۸۸,۳۲۸	۸۲,۸۵۵	۸۳,۲۷۵	۷۷,۶۶۸	۶۰,۱۲۲	۲,۱۶۰	۴,۷۷۵	۵,۱۶۰	۵,۵۵۱	۷,۱۶۹
شیر دامها و سایر انواع شیرهای طبقه بندی نشده در جای دیگر	۱۴	۱۳,۲۳۶	۱۳,۷۹۴	۱۴,۳۱۴	۱۵,۲۵۹	۱۵,۷۲۲	۱۶,۰۸۵	۱۵,۵۵۹	۱۳,۲۳۳	۲,۴۶۸	۴,۴۵۱	۵,۱۰۶	۶,۴۷۹	۸,۲۲۰
انواع تخم حیوانات	۱۵	۷۳,۵۷۰	۷۹,۴۳۴	۸۰,۸۰۵	۸۵,۷۶۱	۸۷,۱۱۵	۹۲,۶۵۹	۹۵,۲۹۵	۱۰۴,۹۲۸	۱۰,۸۴۴	۱۶,۰۵۶	۱۴,۵۸۰	۱۶,۴۵۴	۱۷,۹۳۱
سایر محصولات دامی	۱۶	۴۰,۲۷۶	۶۳,۸۳۹	۷۶,۶۷۱	۱۰۱,۴۳۳	۱۱۶,۲۰۷	۱۷۱,۶۸۸	۲۴۸,۲۱۵	۳۸۰,۶۶۷	۱,۰۳۸	۲,۰۶۱	۴,۳۵۹	۴,۹۹۶	۸,۸۱۴
چوبهای جنگلی و غیر جنگلی	۱۷	۰	۰	۰	۰	۰	۰	۰	۰	۳	۵	۴	۳	۳
سایر محصولات جنگلداری و قطع اشجار	۱۸	۲۲۲	۱۶۵	۲۷۱	۳۶۸	۴۶۸	۴۹۵	۱,۱۱۴	۲,۰۰۶	۳	۱۲	۲۲	۲۰	۱۲
ماهی و سایرفرآورده های دریایی	۱۹	۲۲,۶۰۹	۲۸,۴۶۷	۳۵,۹۰۲	۳۸,۹۲۹	۵۰,۰۵۸	۶۶,۱۶۲	۸۰,۱۹۱	۱۳۵,۱۱۵	۳,۱۲۳	۶,۷۸۲	۷,۵۵۳	۱۰,۳۸۵	۱۳,۲۶۶
زغال سنگ و لینیت	۲۰	۰	۰	۰	۰	۰	۰	۰	۰	۰	۳۷	۰	۳۸۳	۰
نفت خام	۲۱													
گاز طبیعی	۲۲													
سنگهای فلزی ؛ مس ؛ آلومینیم ونیکل	۲۳	۰	۰	۰	۰	۰	۰	۰	۰	۰	۰	۰	۰	۰
سنگهای تزئینی و ساختمانی و مجسمه سازی	۲۴	۸۶	۳۰۹	۴۰۰	۶۸۱	۸۵۴	۴۶۰	۲,۷۵۸	۱,۸۶۰	۲۳	۲۲۵	۱۷۶	۷۱۱	۴۵۹
سنگ گچ و آهک	۲۵	۰	۰	۰	۰	۰	۰	۰	۰	۰	۰	۰	۰	۰
شن، ماسه، ریگ؛ خاک رس	۲۶	۱,۰۳۲	۳,۴۸۱	۱,۱۲۸	۳,۰۸۰	۳,۲۲۹	۵,۱۰۸	۶,۸۷۸	۲,۹۸۰	۴,۷۶۹	۷,۰۰۶	۷,۵۰۳	۱۵,۲۸۵	۱۱,۲۸۷
سایر محصولات معدنی (سایر کانی ها)	۲۷	۴۹,۴۴۱	۵۳,۰۵۱	۵۲,۷۸۰	۵۱,۵۴۸	۵۴,۹۲۸	۵۴,۱۳۰	۴۹,۷۳۶	۴۵,۳۰۶	۱۳,۶۷۸	۲۳,۸۵۶	۲۱,۹۹۷	۲۷,۲۰۹	۲۸,۵۳۵
برق	۲۸													
گاز تصفیه و توزیع شده	۲۹													
آب	۳۰	۰	۰	۰	۰	۰	۰	۰	۰	۰	۰	۰	۰	۰

جدول حاشیه حمل و نقل اقتصاد ایران
سال ۱۳۹۵
(۸۷ محصول در ۸۹ فعالیت)
(میلیون ریال)

عنوان فعالیت		خصوصی روستایی					جمع مصرف بخش خصوصی	موسسات غیر انتفاعی در خدمت خانوار	مخارج مصرف بخش دولتی	تشکیل سرمایه ثابت ناخالص	صادرات کالاها و خدمات	جمع مصارف نهائی	تقاضای کل
عنوان کالا	شماره	دهک ششم	دهک هفتم	دهک هشتم	دهک نهم	دهک دهم							
گندم	۱	۷۹۱	۵۳۶	۱,۳۵۹	۲,۹۱۷	۱۷,۴۵۴	۳۲,۱۲۷	۰	۰	۰	۲۱	۳۲,۱۴۹	۴,۸۷۲,۶۷۱
شلتوک و برنج	۲	۱۲۷,۰۶۶	۱۳۷,۷۴۴	۱۶۵,۳۳۴	۲۰۶,۳۸۳	۴۰۴,۴۰۴	۷,۱۰۰,۸۲۱	۰	۰	۰	۱۲,۳۷۲	۷,۱۱۳,۱۹۴	۸,۷۰۱,۵۷۱
سایر غلات و حبوبات	۳	۲,۱۲۶	۱,۵۷۳	۱,۱۴۳	۱,۵۲۸	۹,۵۵۵	۵۱,۸۶۷	۰	۰	۰	۱۰۷	۵۱,۹۷۴	۵,۸۰۰,۶۷۱
سبزیجات	۴	۵۳۳,۹۱۴	۶۰۰,۹۱۵	۶۵۱,۵۶۴	۷۱۹,۲۰۱	۹۰۷,۴۹۱	۳۸,۵۸۴,۳۳۸	۰	۰	۰	۵,۶۴۱,۴۱۶	۴۴,۲۲۵,۷۵۳	۴۸,۱۲۷,۹۱۶
انواع میوه ها	۵	۱۱۶,۲۸۴	۱۳۶,۳۸۵	۱۶۳,۶۸۸	۲۰۲,۴۴۶	۲۸۱,۷۸۷	۱۶,۲۶۲,۷۵۶	۰	۰	۰	۳,۸۵۵,۶۲۲	۲۰,۱۱۸,۳۷۷	۲۳,۰۱۸,۹۹۰
دانه های روغنی	۶	۲۰	۱۰۴	۱۰۷	۱۶۳	۳۰۹	-۴۳,۱۷۳	۰	۰	۰	۱۰,۳۱۳	-۳۲,۸۶۰	۱,۸۶۳,۰۸۹
ریشه ها و غده های خوراکی حاوی مقدار زیادی نشاسته	۷	۱۰,۵۷۰	۱۱,۷۸۵	۱۳,۰۳۳	۱۲,۸۲۱	۱۵,۹۰۷	۵۳۶,۶۰۵	۰	۰	۰	۱۰۰,۱۷۰	۶۳۶,۷۷۵	۱,۱۳۶,۰۹۰
محصولات نوشیدنی، معطر و ادویه ای	۸	۲۱۴	۲۳۲	۳۰۱	۳۳۴	۶۰۴	۱۲,۳۰۲	۰	۰	۰	۴۰,۴۳۲	۵۲,۷۳۳	۱۰۵,۷۲۹
حبوبات خشک	۹	۵۹,۵۶۸	۶۹,۹۹۴	۷۷,۴۰۰	۸۰,۸۰۷	۱۰۷,۲۵۲	۲,۵۶۲,۸۰۷	۰	۰	۰	۲۵,۸۲۴	۲,۵۸۸,۶۳۱	۲,۹۳۱,۴۴۳
چغندر قند ونیشکر	۱۰	۰	۰	۰	۰	۰	۰	۰	۰	۰	۳۵	۳۵	۴۹۲,۴۶۱
مواد خام گیاهی	۱۱	۲۶۹	۹۰۵	۵۶۹	۹۶۳	۲,۹۵۳	۱۷۸,۰۶۹	۰	۰	۰	۸۱,۸۵۵	۲۵۹,۹۲۳	۵,۷۹۴,۴۰۷
گاو و گوسفند (گوشت قرمز)	۱۲	۴,۶۲۱	۶,۵۱۱	۱۱,۳۵۸	۱۵,۰۵۵	۲۷,۶۱۵	۱,۰۹۸,۲۹۴	۰	۰	۲۰۴,۸۴۱	۶۰,۷۷۵	۱,۳۶۳,۹۱۰	۱,۸۰۲,۹۶۵
مرغ و ماکیان (گوشت سفید) و سایر حیوانات زنده	۱۳	۶,۹۱۰	۷,۶۹۶	۸,۵۱۶	۸,۷۵۸	۱۳,۰۴۴	۹۶۰,۰۰۷	۰	۰	۲۸,۹۴۱	۴,۳۱۵	۹۹۳,۲۶۳	۱,۴۴۷,۳۸۹
شیر دامها و سایر انواع شیرهای طبقه بندی نشده در جای دیگر	۱۴	۸,۳۲۳	۱۱,۸۱۸	۱۲,۳۹۹	۱۳,۵۵۸	۱۷,۵۶۷	۲۲۸,۱۲۵	۰	۰	۰	۰	۲۲۸,۱۲۵	۱,۳۲۱,۲۸۳
انواع تخم حیوانات	۱۵	۱۹,۶۱۸	۲۰,۲۸۴	۲۰,۹۸۴	۲۳,۰۰۸	۲۶,۱۱۳	۱,۰۱۹,۱۷۳	۰	۰	۰	۶۹,۱۳۹	۱,۰۸۸,۳۱۱	۱,۴۳۰,۲۵۱
سایر محصولات دامی	۱۶	۱۲,۱۷۶	۱۶,۵۹۷	۲۵,۸۴۰	۲۶,۸۷۸	۶۳,۷۵۱	۱,۴۱۸,۶۵۸	۰	۰	۰	۱۲۹,۹۲۷	۱,۵۴۸,۵۸۵	۱,۶۳۳,۴۵۵
چوبهای جنگلی و غیر جنگلی	۱۷	۲	۳	۴	۲	۳	۳۲	۰	۰	۰	۰	۳۲	۲۴۵
سایر محصولات جنگلداری و قطع اشجار	۱۸	۴۱	۴۲	۳۶	۳۸	۱۰۷	۵,۶۱۷	۰	۰	۰	۲,۶۳۷	۸,۲۵۴	۹,۱۲۲
ماهی و سایرفرآورده های دریایی	۱۹	۱۳,۷۰۴	۱۵,۶۲۷	۲۲,۰۳۱	۲۶,۰۸۸	۳۷,۸۱۷	۶۴۷,۶۶۳	۰	۰	۰	۹۹,۲۵۱	۷۴۶,۹۱۴	۱,۲۷۱,۴۶۹
زغال سنگ و لینیت	۲۰	۵۵	۰	۳۸۳	۰	۱۸۵	۱,۰۴۲	۰	۰	۰	۱۰۰,۸۸۲	۱۰۱,۹۲۴	۱,۳۳۱,۵۱۱
نفت خام	۲۱									۰			
گاز طبیعی	۲۲									۰			
سنگهای فلزی ؛ مس ؛ آلومینیم ونیکل	۲۳	۰	۰	۰	۰	۰	۰	۰	۰	۰	۴,۲۰۱,۹۸۷	۴,۲۰۱,۹۸۷	۱۸,۰۷۴,۰۹۸
سنگهای تزئینی و ساختمانی و مجسمه سازی	۲۴	۱,۷۴۱	۱,۲۳۹	۱,۷۱۸	۲,۹۱۲	۸,۲۶۳	۲۵,۰۴۵	۰	۰	۰	۴۲۵,۳۳۷	۴۵۰,۳۸۳	۲,۵۷۳,۲۴۹
سنگ گچ و آهک	۲۵	۰	۰	۰	۰	۰	۰	۰	۰	۰	۹۲,۴۸۴	۹۲,۴۸۴	۴۰۳,۶۱۶
شن، ماسه، ریگ؛ خاک رس	۲۶	۱۳,۳۳۱	۱۶,۷۵۳	۱۵,۲۴۶	۲۵,۶۳۱	۴۹,۱۹۱	۱۹۶,۶۳۴	۰	۰	۰	۸۰۰,۶۱۱	۹۹۷,۲۴۵	۲۵,۰۳۲,۸۸۴
سایر محصولات معدنی (سایر کانی ها)	۲۷	۳۳,۷۸۳	۳۵,۲۸۶	۳۸,۳۵۳	۴۰,۳۳۶	۴۸,۲۸۹	۸۰۷,۷۰۷	۰	۰	۰	۵۰۷,۱۶۴	۱,۳۱۴,۸۷۱	۱۷,۵۱۵,۷۸۷
برق	۲۸									۰			
گاز تصفیه و توزیع شده	۲۹									۰			
آب	۳۰	۰	۰	۰	۰	۰	۰	۰	۰	۰	۰	۰	۰

جدول حاشیه حمل و نقل اقتصاد ایران
سال ۱۳۹۵
(۸۷ محصول در ۸۹ فعالیت)
(میلیون ریال)

عنوان فعالیت	کاشت محصولات (زراعت و باغداری)	پرورش حیوانات	جنگلداری و بریدن درختان	ماهیگیری و آبزی پروری	استخراج نفت خام و گاز طبیعی	استخراج زغال سنگ و زغال قهوه ای	استخراج کانه های فلزی	استخراج سایر معادن	فرآوری و نگهداری گوشت، ماهی، میوه و سبزیجات	تولید روغنها و چربیهای گیاهی و حیوانی	تولید فراورده های لبنی، آسیاب غلات (دانه آسیاب شده)، نشاسته و فراورده های نشاسته ای	تولید سایر فرآورده های غذایی و غذای آماده برای حیوانات	تولید انواع آشامیدنی ها
شماره	۱	۲	۳	۴	۵	۶	۷	۸	۹	۱۰	۱۱	۱۲	۱۳
عنوان کالا													
انواع گوشت و فراورده های گوشتی	۹۳	۹,۷۹۷	۱۰۲	۱۲,۵۷۶	۲۱,۴۲۴	۲۳۷	۱,۳۸۷	۱,۷۷۸	۲۷,۸۸۳	۲۱۸	۱,۰۸۴	۹,۷۶۹	۴۵۶
ماهی و فراورده های حاصل از آبزیان	۳	۱۰,۳۳۰	۰	۱,۱۳۶	۳,۵۴۲	۳۹	۲۲۹	۲۹۴	۱۶۴	۳۶	۱۷۹	۲۹۲	۷۵
سبزی ها و میوه‌های آماده شده و حفاظت شده از فساد و آب آنها	۵۳	۱,۵۹۹	۱۶۲	۲,۴۶۴	۶,۹۶۶	۷۷	۴۵۱	۵۷۸	۳۴۲,۶۷۱	۷۱	۳۵۲	۱۰,۴۵۵	۱۴۸
روغن ها و چربی های حیوانی و گیاهی	۶۰	۲,۲۸۵,۳۴۰	۷۳۹	۱۳,۵۸۸	۱۴,۱۲۵	۱۵۶	۹۱۵	۱,۱۷۲	۱,۳۴۸,۱۶۷	۴,۰۱۸,۴۱۰	۱۵۶,۶۴۳	۱,۱۷۰,۱۰۵	۳۰۱
لبنیات و محصولات لبنی	۴۳	۲۲,۳۴۰	۱۴	۷,۴۰۸	۱۳,۸۴۲	۱۵۳	۸۹۶	۱,۱۴۹	۶۴۳	۱۴۱	۲۳۹,۷۲۸	۹۷,۷۷۳	۲۹۴
انواع آرد و سایر محصولات از دانه های آسیاب شده	۴	۲۸۶,۵۴۶	۱	۲۱,۳۳۵	۱,۵۹۱	۱۸	۱۰۳	۱۳۲	۸۴,۰۴۲	۱۶	۴,۰۵۰	۱,۱۳۹,۴۷۶	۳۴
انواع نشاسته و محصولات نشاسته ای	۰	۰	۰	۰	۰	۰	۰	۰	۰	۰	۰	۱۶۸,۸۰۵	۲۳۷,۱۶۰
خوراک دام و طیور	۰	۹,۳۶۴,۹۸۶	۰	۸۸۸,۶۹۵	۰	۰	۰	۰	۲۸۹,۸۰۱	۰	۰	۰	۰
انواع نان و سایر محصولات نانوایی و شیرینی پزی	۱۳	۱۸۱	۱۲	۲۷۹	۲۱۸	۲	۱۴	۱۸	۱۰	۲	۱۱	۱۸	۵
قند و شکر	۲۱۳,۲۷۷	۱,۷۴۰,۴۲۰	۲۶۷	۱۳,۹۳۴	۲,۳۶۸	۸۳	۱,۸۵۴	۱,۳۷۰	۱,۲۰۶,۲۶۹	۱۶	۱۶۴,۸۸۵	۳,۴۲۳,۸۷۴	۹۷۴,۸۴۲
کاکائو ؛ شکلات وسایر شیرینی ها	۱,۳۳۹	۴,۱۲۲	۱,۴۰۴	۳,۴۱۲	۵,۴۸۳	۱۸۴	۴,۴۰۴	۳,۱۹۲	۹۳	۲۰	۴۹۹,۸۶۶	۴۷۷,۶۸۷	۴۲
انواع ماکارونی و سایر فراورده های مشابه حاصل از آرد	۴۸	۱,۲۸۵	۵۹۴	۷۱۰	۷,۹۲۴	۸۸	۵۱۳	۶۵۸	۳۶۸	۸۱	۴۰۱	۶۵۳	۱۶۹
چای و قهوه	۳۲,۰۵۱	۲,۸۴۷	۱۰۳	۲,۵۰۵	۲,۰۴۲	۴۸	۸۵۳	۶۷۳	۸۶	۱۹	۹۴	۴,۲۹۱	۳۹
ادویه و سایر محصولات غذایی	۳,۷۶۳	۱۸۰,۶۰۴	۱,۸۴۸	۱۷,۱۳۸	۱۶,۹۴۵	۱۸۷	۱,۰۹۷	۱,۴۰۶	۲,۲۷۴,۲۶۱	۹,۸۵۳	۶۷۷,۱۲۳	۸۳,۸۶۶	۶۱۸,۱۷۳
انواع نوشیدنی ها	۹۹۱	۴۳,۳۲۲	۱,۲۸۳	۷۲,۱۷۱	۴۴,۷۲۰	۵۲۱	۴,۰۲۵	۴,۴۴۵	۱,۹۹۴	۴۳۶	۲,۱۷۲	۳,۵۴۰	۴۲۱,۵۰۴
انواع سیگار و سایر محصولات از توتون و تنباکو	۰	۰	۰	۰	۰	۰	۰	۰	۰	۰	۰	۰	۰
انواع نخ و پارچه نساجی بافته شده	۱,۵۲۱	۳,۰۴۶	۰	۱۳۷	۰	۰	۰	۰	۱,۸۱۰	۱	۲,۹۲۱	۳,۱۷۷	۱
انواع فرش و سایر کفپوش ها	۰	۵	۰	۹	۶۹	۰	۰	۰	۰	۰	۰	۰	۰
انواع منسوجات به جز پوشاک و کف پوش ها	۲۰۴,۴۸۹	۱۲,۱۹۰	۱۲	۱,۳۷۰	۰	۰	۰	۰	۵۸,۴۳۷	۲,۲۵۶	۹۴,۳۶۵	۱۰۲,۵۵۸	۵۶۳
انواع پوشاک و کالاها از پوست خزدار	۳,۹۸۱	۱,۱۴۵	۷	۵۶۷	۴۰۱	۴	۳۸	۵۹	۳۳۵	۳۷۸	۵۸۶	۵۹۱	۴۰۷
چرم ومحصولات چرمی به جز کفش	۳۹	۴	۰	۱۶	۰	۰	۰	۰	۰	۱	۰	۰	۱
انواع کفش	۳,۵۰۰	۱,۵۱۰	۱	۳۸۷	۲۳	۴	۳۳	۵۷	۱۴۹	۲۰۲	۲۶۰	۲۶۲	۲۳۴
محصولات چوبی	۵۸۷,۰۲۶	۱۷۵,۶۶۴	۳۵۸	۶۰۲	۴۷۴	۲۵,۱۵۱	۵۰۲	۲۳۷	۲۹۱	۰	۸,۵۴۳	۲,۱۶۹	۴۶۰
انواع کاغذ و محصولات کاغذی ، محصولات چاپی و اقلام مربوطه	۳۷۵,۵۲۹	۱۴۹,۹۴۵	۸,۴۸۹	۷,۵۲۶	۴۱,۱۴۸	۷۸	۱,۵۵۳	۲,۰۱۴	۴۳۳,۸۸۰	۴۹,۵۴۷	۶۲۵,۶۰۱	۷۵۵,۹۷۶	۴۶,۹۶۱
بنزین	۵۶,۶۸۹	۷,۸۲۸	۲۲۸	۲۶,۴۹۸	۱۴,۹۴۹	۴۳	۵۵۴	۱,۱۱۸	۸۳۲	۴۳	۲۶۶	۷۴۲	۱۲۹
نفت سفید	۱۹,۸۶۲	۹,۹۰۳	۷	۲,۰۳۰	۴,۶۱۱	۲۲	۴۸	۲۳۶	۵۸	۲	۳۱	۶۵	۶
گازوییل (نفت گاز)	۳۱۰,۷۷۳	۹۲,۶۷۴	۱۰۳	۸۹,۷۷۲	۸۹,۰۳۸	۶۷۱	۱۲,۹۰۲	۲۳,۶۱۸	۴,۲۱۳	۳۶۵	۲,۱۲۲	۴,۵۷۷	۶۷۸
نفت کوره (نفت سیاه)	۸۴,۲۶۸	۰	۰	۵,۵۴۹	۰	۴	۰	۸۹	۱,۲۹۰	۷۵۰	۲۰۱	۸,۳۴۳	۳۲
گازهای مایع (بوتان، پروپان، ...)	۶۸۷	۳۱۳	۰	۱۱۱	۰	۱	۸	۳۵	۲۳	۲	۱۳	۱۹	۵
سایر فرآورده های نفتی (کک و نیمه کک و روغنهای سوختی)	۴۶,۳۳۲	۲۰,۰۴۷	۶۰	۶۱,۹۲۸	۲,۴۶۶	۱	۹۸	۵۶۰	۷۰	۱۸۴	۲۹	۶۱	۱۳

جدول حاشیه حمل و نقل اقتصاد ایران
سال ۱۳۹۵
(۸۷ محصول در ۸۹ فعالیت)
(میلیون ریال)

عنوان فعالیت	تولید فرآورده های توتون و تنباکو (سیگار)	تولید منسوجات	تولید قالی و قالیچه	تولید پوشاک	تولیدچرم و فرآورده های وابسته بجز کفش	تولید کفش و پاپوش	تولید چوب و فراورده های چوب و چوب پنبه، به جز مبلمان؛ تولید کالاها از حصیر و مواد حصیربافی	تولیدکاغذ و فرآورده های کاغذی	چاپ و تکثیر رسانه های ضبط شده	تولید فراورده های نفتی (پالایشگاه ها)	تولید سایر فرآورده های حاصل از تصفیه نفت (غیر پالایشگاه ها)	تولید مواد شیمیایی و فرآورده های شیمیایی	تولید داروها و فرآورده های دارویی شیمیایی و گیاهی
شماره	۱۴	۱۵	۱۶	۱۷	۱۸	۱۹	۲۰	۲۱	۲۲	۲۳	۲۴	۲۵	۲۶
عنوان کالا													
انواع گوشت و فراورده های گوشتی	۲۹	۴۰۶	۱۵۲	۱۴۴	۱۳۶	۱	۶۲۸	۵۸۷	۴۷۰	۵,۳۲۰	۵,۲۹۵	۳,۹۶۵	۱,۱۷۵
ماهی و فراورده های حاصل از آبزیان	۵	۶۷	۲۵	۲۴	۲۲	۰	۱۰۴	۹۷	۷۸	۸۷۹	۸۷۵	۶۵۶	۱۹۴
سبزی ها و میوه‌های آماده شده و حفاظت شده از فساد و آب آنها	۹	۱۳۲	۵۰	۴۷	۴۴	۰	۲۰۴	۱۹۱	۱۵۳	۱,۷۳۰	۱,۷۲۲	۱,۲۸۹	۳۸۲
روغن ها و چربی های حیوانی و گیاهی	۱۹	۲۶۸	۱۰۰	۹۵	۸۹	۰	۴۱۴	۳۸۷	۳۱۰	۳,۵۰۸	۳,۴۹۱	۲,۶۱۴	۷۷۵
لبنیات و محصولات لبنی	۱۹	۲۶۲	۹۸	۹۳	۸۸	۰	۴۰۵	۳۸۰	۳۰۴	۳,۴۳۷	۳,۴۲۱	۲,۵۶۲	۷۵۹
انواع آرد و سایر محصولات از دانه های آسیاب شده	۲	۳۰	۱۱	۱۱	۱۰	۰	۴۷	۴۴	۳۵	۳۹۵	۳۹۳	۲۹۵	۸۷
انواع نشاسته و محصولات نشاسته ای	۰	۰	۰	۰	۰	۰	۰	۳۴,۵۲۷	۰	۰	۰	۰	۰
خوراک دام و طیور	۰	۰	۰	۰	۰	۰	۰	۰	۰	۰	۰	۰	۰
انواع نان و سایر محصولات نانوایی و شیرینی پزی	۰	۴	۲	۱	۱	۰	۶	۶	۵	۵۴	۵۴	۴۰	۱۲
قند و شکر	۲	۲۹	۱۱	۱۰	۱۰	۰	۴۵	۴۲	۳۴	۳۸۱	۳۷۹	۲۸۴	۱۱,۹۱۴
کاکائو ؛ شکلات وسایر شیرینی ها	۳	۳۸	۱۴	۱۳	۱۳	۰	۵۸	۵۵	۴۴	۴۹۶	۴۹۳	۳۷۰	۱۱۰
انواع ماکارونی و سایر فراورده های مشابه حاصل از آرد	۱۱	۱۵۰	۵۶	۵۳	۵۰	۰	۲۳۲	۲۱۷	۱۷۴	۱,۹۶۸	۱,۹۵۸	۱,۴۶۷	۴۳۵
چای و قهوه	۳	۳۵	۱۳	۱۲	۱۲	۰	۵۴	۵۱	۴۱	۴۶۰	۴۵۸	۳۴۳	۱۰۲
ادویه و سایر محصولات غذایی	۲۳	۳۲۱	۱۲۰	۱۱۴	۱۰۷	۰	۴۹۶	۴۶۵	۳۷۲	۴,۲۰۸	۴,۱۸۸	۳,۱۳۶	۹۳۰
انواع نوشیدنی ها	۵۸	۸۱۴	۳۰۵	۲۸۹	۲۷۲	۱	۱,۲۵۸	۱,۱۷۷	۹۴۲	۱۰,۶۶۴	۱۰,۶۱۵	۷,۹۴۹	۲,۳۵۶
انواع سیگار و سایر محصولات از توتون و تنباکو	۷۱	۰	۰	۰	۰	۰	۰	۰	۰	۰	۰	۰	۰
انواع نخ و پارچه نساجی بافته شده	۳	۱,۴۴۰,۱۱۳	۱,۷۳۳,۰۷۴	۲,۱۷۹,۲۴۷	۲۳۵,۵۴۸	۱۷۶,۳۱۰	۳۶,۷۵۶	۲۳,۳۶۵	۷,۵۷۳	۲	۵	۷,۱۳۰	۱۰۶,۷۱۵
انواع فرش و سایر کفپوش ها	۰	۲,۴۷۴	۰	۸۵	۱۷	۴	۱	۰	۰	۰	۰	۰	۰
انواع منسوجات به جز پوشاک و کف پوش ها	۱۶	۲۳,۳۷۶	۱,۷۸۱	۱۶۷,۷۳۴	۸,۲۷۴	۲,۸۳۸	۶۰۵	۲۶۹,۱۲۰	۵,۷۴۰	۵,۲۶۰	۱۲,۲۹۷	۲۶,۸۳۴	۱,۸۰۱
انواع پوشاک و کالاها از پوست خزدار	۰	۲۶۸	۵۹	۷۰۶	۵۷	۱۳	۸۶	۲۱۱	۲۸۲	۷۳۲	۱,۷۱۱	۲۹۶	۷۶۹
چرم ومحصولات چرمی به جز کفش	۱	۲,۸۷۴	۹۷۳	۵۶,۷۷۶	۱۳۸,۷۸۱	۱۰۳,۸۷۹	۹۲۳	۱۰	۲,۷۵۰	۱	۳	۳	۱
انواع کفش	۰	۸۱	۳۵	۸۹	۰	۶,۷۶۷	۹۹	۸۶	۴۷	۳۷۴	۸۷۳	۱۲۹	۳۳۵
محصولات چوبی	۱۶۶	۵۸۰	۳۱۴	۱۴۵	۱۷	۳۷	۶,۱۹۲,۳۶۵	۲,۴۴۴,۳۵۰	۶۴	۷۳۳	۲۴۵	۷,۰۵۴	۱,۷۷۷
انواع کاغذ و محصولات کاغذی ، محصولات چاپی و اقلام مربوطه	۷۵,۹۹۸	۶۴,۳۴۰	۲,۰۰۹	۳۹,۹۴۷	۱,۴۵۵	۸,۶۷۰	۱۶۶,۰۹۲	۱,۲۴۴,۱۲۵	۱,۶۶۶,۴۲۵	۸,۱۲۱	۲,۱۵۳	۴۳۱,۵۰۹	۷۳۰,۱۰۹
بنزین	۶	۲۳۱	۷۲	۱۵۰	۷۷	۴۴	۲۷۴	۱۷۳	۲۴۷	۴۲,۱۸۳	۳۲۴	۳۵,۴۳۳	۲۴۵
نفت سفید	۰	۶۴	۳	۱	۵۷	۱۱	۷۱	۱۳	۳۸	۴۷,۵۳۸	۷,۳۵۵	۱۰۶	۷
گازوییل (نفت گاز)	۱۸	۸۸۹	۱۱۸	۲۶۸	۳۹۸	۹۹	۱,۴۳۴	۵۶۰	۱۰۹	۱,۸۳۲	۴,۷۵۱	۷,۲۶۳	۴۸۸
نفت کوره (نفت سیاه)	۰	۵۰۶	۰	۰	۰	۰	۵۹	۱,۳۲۳	۰	۱۱۱,۵۶۰	۰	۲۱۴	۰
گازهای مایع (بوتان، پروپان، ...)	۰	۲۰	۲	۱	۱	۱	۳	۶	۱	۲۷,۶۶۳	۶	۴۱۷,۱۷۷	۱
سایر فرآورده های نفتی (کک و نیمه کک و روغنهای سوختی)	۰	۵,۵۲۳	۴,۸۸۱	۲۸	۱	۱	۶۹	۱۳	۹	۵۰,۲۴۵	۶۲۹,۸۱۳	۱,۰۹۷,۷۷۳	۲۷

جدول حاشیه حمل و نقل اقتصاد ایران
سال ۱۳۹۵
(۸۷ محصول در ۸۹ فعالیت)
(میلیون ریال)

عنوان فعالیت	تولید فرآورده های لاستیکی و پلاستیکی	تولید شیشه و محصولات شیشه ای	تولید محصولات کانی غیر فلزی طبقه بندی نشده در جای دیگر	تولید آهن و فولاد پایه	تولید محصولات اساسی مس و آلومینیوم	تولید سایر فلزات اساسی و ریخته گری	تولید محصولات فلزی ساخته شده، به جز ماشین آلات و تجهیزات	تولید محصولات رایانه ای، الکترونیکی و نوری	تولید تجهیزات برقی	تولید ماشین آلات و تجهیزات طبقه بندی نشده در جای دیگر	تولید وسایل نقلیه موتوری، تریلر و نیم تریلر	تولید سایر تجهیزات حمل و نقل	تولید مبلمان
شماره	۲۷	۲۸	۲۹	۳۰	۳۱	۳۲	۳۳	۳۴	۳۵	۳۶	۳۷	۳۸	۳۹
عنوان کالا													
انواع گوشت و فراورده های گوشتی	۱,۵۵۵	۷۰۷	۴,۱۱۶	۴,۷۶۵	۸۳۰	۱۰۴	۴,۰۲۸	۶۱	۶۸۹	۹۸۰	۶,۳۲۰	۲۴۰	۹۷۰
ماهی و فراورده های حاصل از آبزیان	۲۵۷	۱۱۷	۶۸۰	۷۸۸	۱۳۷	۱۷	۶۶۶	۱۰	۱۱۴	۱۶۲	۱,۰۴۵	۴۰	۱۶۰
سبزی ها و میوه‌های آماده شده و حفاظت شده از فساد و آب آنها	۵۰۶	۲۳۰	۱,۳۳۸	۱,۵۴۹	۲۷۰	۳۴	۱,۳۱۰	۲۰	۲۲۴	۳۱۹	۲,۰۵۵	۷۸	۳۱۵
روغن ها و چربی های حیوانی و گیاهی	۱,۰۲۵	۴۶۶	۲,۷۱۴	۳,۱۴۱	۵۴۷	۶۹	۲,۶۵۵	۴۰	۴۵۴	۶۴۶	۴,۱۶۷	۱۵۸	۶۳۹
لبنیات و محصولات لبنی	۱,۰۰۵	۴۵۷	۲,۶۵۹	۳,۰۷۸	۵۳۶	۶۷	۲,۶۰۲	۳۹	۴۴۵	۶۳۳	۴,۰۸۳	۱۵۵	۶۲۷
انواع آرد و سایر محصولات از دانه های آسیاب شده	۱۱۶	۵۲	۳۰۶	۳۵۴	۶۲	۸	۲۹۹	۵	۵۱	۷۳	۴۶۹	۱۸	۷۲
انواع نشاسته و محصولات نشاسته ای	۰	۰	۰	۰	۰	۰	۰	۰	۰	۰	۰	۰	۰
خوراک دام و طیور	۰	۰	۰	۰	۰	۰	۰	۰	۰	۰	۰	۰	۰
انواع نان و سایر محصولات نانوایی و شیرینی پزی	۱۶	۷	۴۲	۴۸	۸	۱	۴۱	۱	۷	۱۰	۶۴	۲	۱۰
قند و شکر	۱۱۱	۵۱	۲۹۴	۳۴۱	۵۹	۷	۲۸۸	۴	۴۹	۷۰	۴۵۲	۱۷	۶۹
کاکائو ؛ شکلات وسایر شیرینی ها	۱۴۵	۶۶	۳۸۴	۴۴۴	۷۷	۱۰	۳۷۵	۶	۶۴	۹۱	۵۸۹	۲۲	۹۰
انواع ماکارونی و سایر فراورده های مشابه حاصل از آرد	۵۷۵	۲۶۱	۱,۵۲۲	۱,۷۶۲	۳۰۷	۳۹	۱,۴۹۰	۲۳	۲۵۵	۳۶۲	۲,۳۳۷	۸۹	۳۵۹
چای و قهوه	۱۳۴	۶۱	۳۵۶	۴۱۲	۷۲	۹	۳۴۸	۵	۶۰	۸۵	۵۴۶	۲۱	۸۴
ادویه و سایر محصولات غذایی	۱,۲۳۰	۵۵۹	۳,۲۵۶	۳,۷۶۹	۶۵۶	۸۳	۳,۱۸۶	۴۸	۵۴۵	۷۷۵	۴,۹۹۸	۱۹۰	۷۶۷
انواع نوشیدنی ها	۳,۱۱۸	۱,۴۱۷	۸,۲۵۱	۹,۵۵۱	۱,۶۶۳	۲۰۹	۸,۰۷۳	۱۲۲	۱,۳۸۲	۱,۹۶۴	۱۲,۶۶۸	۴۸۱	۱,۹۴۴
انواع سیگار و سایر محصولات از توتون و تنباکو	۰	۰	۰	۰	۰	۰	۰	۰	۰	۰	۰	۰	۰
انواع نخ و پارچه نساجی بافته شده	۹۸۳,۱۳۱	۶	۲۰,۴۶۱	۷۰	۰	۹۲۲	۹۵,۷۱۸	۳۳	۱۲۰,۳۳۲	۱,۲۴۲	۱۲۱,۳۶۶	۲۴,۸۹۷	۳۴۶,۹۱۸
انواع فرش و سایر کفپوش ها	۰	۰	۰	۰	۰	۰	۲۰۱	۰	۰	۱۱	۲۶۶,۳۵۹	۰	۵۴۱
انواع منسوجات به جز پوشاک و کف پوش ها	۱۶,۴۷۱	۷,۱۵۱	۲۲۲,۸۱۳	۶۸,۶۵۹	۵۳۳	۳,۳۱۲	۴۶,۰۵۰	۱۷۶	۱۱,۵۴۲	۵,۴۰۴	۳۶,۹۲۴	۵۴۱	۵,۸۸۳
انواع پوشاک و کالاها از پوست خزدار	۲۰۸	۱,۵۸۶	۱,۵۵۱	۵,۳۱۱	۶۷۲	۳۰۹	۶,۹۵۹	۲۲	۲,۹۷۱	۱,۳۵۱	۳,۴۹۲	۴۲۴	۲۰۲
چرم ومحصولات چرمی به جز کفش	۰	۳	۷	۴۶	۰	۳	۴۷۰	۲۲	۹۳	۴۲	۶۳۸	۱	۳,۳۶۶
انواع کفش	۹۶	۵۵۸	۱,۱۱۰	۴,۳۸۴	۱۱۳	۱۹۲	۴,۶۹۷	۱۴	۲,۵۷۷	۶۹۳	۱,۵۹۸	۱۹۵	۶۶
محصولات چوبی	۱,۰۷۵	۷۳۰	۲,۵۳۱	۲,۵۷۷	۱۵۷	۱۶۸	۸۰,۶۱۵	۱۷۷	۴,۷۹۰	۱,۰۵۹	۶,۹۸۶	۴۹۹	۲,۸۳۵,۹۴۹
انواع کاغذ و محصولات کاغذی ، محصولات چاپی و اقلام مربوطه	۱۳,۲۰۵	۱۵۳,۱۳۲	۸۱۶,۱۱۲	۰	۰	۰	۱۵,۶۹۵	۶,۶۰۵	۲۲,۵۶۷	۲۳,۲۵۸	۱۷,۵۴۶	۱۷	۵,۲۵۹
بنزین	۸۲۱	۱۷۹	۱,۹۹۰	۲۸۲	۱۸۴	۷۲	۹۳۶	۳۱	۳۳۹	۳۳۷	۱,۵۵۷	۲۰۵	۳۶۹
نفت سفید	۵۴	۸۸	۶۸۲	۸	۷۵	۱۰	۱۵۹	۱	۱۹	۶۰	۸۱	۱۰	۴
گازوییل (نفت گاز)	۱,۰۵۳	۵۱۳	۲۹,۴۰۹	۶,۴۹۰	۵,۱۶۰	۳۰۸	۲,۹۸۸	۱۰۳	۴۹۶	۶۰۳	۱,۰۸۹	۵۸۶	۴۰۲
نفت کوره (نفت سیاه)	۳۱	۴,۱۵۳	۱۸۶,۸۱۶	۹۷	۱۳,۳۶۳	۸۲۴	۷۲۵	۱	۰	۴۵	۲۸۴	۰	۰
گازهای مایع (بوتان، پروپان، ...)	۵۵	۲۵	۲۱۲	۳۷	۱۸	۵	۱۳۸	۰	۸	۱۹	۲۳	۷	۴
سایر فرآورده های نفتی (کک و نیمه کک و روغنهای سوختی)	۲۲۲	۴۷۴	۱,۳۸۸	۵۷۷,۵۹۶	۳۲,۲۳۸	۶۰۷	۱,۱۲۶	۲	۳,۰۶۵	۴۱۴	۱۶۲	۴۴	۸

جدول حاشیه حمل و نقل اقتصاد ایران
سال ۱۳۹۵
(۸۷ محصول در ۸۹ فعالیت)
(میلیون ریال)

عنوان فعالیت	تولید سایر مصنوعات	تعمیر و نصب ماشین آلات و تجهیزات	تولید، انتقال و توزیع برق	تولید گاز؛ توزیع سوختهای گازی از طریق شاه لوله	جمع آوری، تصفیه و تامین آب	فاضلاب، فعالیت های جمع آوری، تصفیه و دفع پسماند؛ بازیافت مواد	ساختمان خصوصی	ساختمان دولتی	فروش، نگهداری و تعمیر وسایل نقلیه موتوری و موتور سیکلت	عمده فروشی و خرده فروشی	حمل و نقل ریلی مسافر	حمل و نقل ریلی بار	حمل و نقل جاده ای مسافر
شماره	۴۰	۴۱	۴۲	۴۳	۴۴	۴۵	۴۶	۴۷	۴۸	۴۹	۵۰	۵۱	۵۲
عنوان کالا													
انواع گوشت و فراورده های گوشتی	۲۴۱	۲۶۷	۰	۱۰,۸۵۴	۱,۴۱۶	۰	۱۳,۸۴۴	۲۲,۳۹۵	۲۱۱	۱,۷۹۲	۲۹	۱,۱۶۳	۳,۰۱۹
ماهی و فراورده های حاصل از آبزیان	۴۰	۴۴	۰	۱,۷۹۴	۲۳۴	۰	۱۲۵	۲۰۳	۳۵	۲۹۶	۵	۱۹۲	۴۹۹
سبزی ها و میوه‌های آماده شده و حفاظت شده از فساد و آب آنها	۷۸	۸۷	۰	۳,۵۲۹	۴۶۰	۰	۱۰,۹۱۳	۶,۰۹۶	۶۹	۵۸۳	۹	۳۷۸	۹۸۲
روغن ها و چربی های حیوانی و گیاهی	۱۵۹	۱۷۶	۰	۷,۱۵۶	۹۳۳	۰	۱۴,۲۲۲	۲۳,۰۱۳	۱۳۹	۱,۱۸۱	۱۹	۷۶۶	۱,۹۹۰
لبنیات و محصولات لبنی	۱۵۶	۱۷۲	۰	۷,۰۱۳	۹۱۵	۰	۹,۴۳۹	۱۵,۲۶۱	۱۳۷	۱,۱۵۸	۱۹	۷۵۱	۲,۱۲۱
انواع آرد و سایر محصولات از دانه های آسیاب شده	۱۸	۲۰	۰	۸۰۶	۱۰۵	۰	۸۸۲	۱,۴۳۷	۱۶	۱۳۳	۲	۸۶	۲۲۴
انواع نشاسته و محصولات نشاسته ای	۰	۰	۰	۰	۰	۰	۰	۰	۰	۰	۰	۰	۰
خوراک دام و طیور	۰	۰	۰	۰	۰	۰	۰	۰	۰	۰	۰	۰	۰
انواع نان و سایر محصولات نانوایی و شیرینی پزی	۲	۳	۰	۱۱۰	۱۴	۰	۱,۱۸۹	۷۰۷	۲	۱۸	۰	۱۲	۲۲۰
قند و شکر	۱۷	۱۹	۴۴	۷۷۷	۵,۵۷۵	۴,۴۴۶	۴۶,۹۹۸	۳۹,۲۰۱	۱,۲۲۵	۱۰,۳۸۶	۳۷	۱,۰۸۷	۷۷۵
کاکائو ؛ شکلات وسایر شیرینی ها	۲۲	۲۵	۱۸۴	۱,۰۱۱	۹,۲۸۲	۱,۶۰۱	۱۰۲,۸۵۱	۲۲,۵۲۴	۵,۰۷۲	۴۳,۰۰۷	۱۵۰	۴,۳۰۰	۲,۰۶۲
انواع ماکارونی و سایر فراورده های مشابه حاصل از آرد	۸۹	۹۹	۰	۴,۰۱۴	۵۲۴	۰	۱,۰۱۴	۱,۷۱۲	۷۸	۶۶۳	۱۱	۴۳۰	۱,۱۱۷
چای و قهوه	۲۱	۲۳	۱۰	۹۳۸	۱,۰۹۰	۷۴۱	۱۵,۴۰۶	۷,۶۵۱	۵۷۰	۴,۸۳۲	۱۹	۵۵۸	۵۰۴
ادویه و سایر محصولات غذایی	۱۹۰	۲۱۱	۰	۸,۵۸۵	۱,۱۲۰	۰	۱۶,۷۹۷	۱۲,۵۱۶	۱۶۷	۱,۴۱۷	۲۳	۹۲۰	۲,۳۸۸
انواع نوشیدنی ها	۴۸۳	۵۳۵	۹۴	۲۱,۷۵۶	۵,۴۰۱	۵۶۶	۱۰۰,۵۱۲	۱۵۸,۳۲۶	۲,۹۹۷	۲۵,۴۰۸	۱۳۳	۴,۴۶۵	۶,۷۸۹
انواع سیگار و سایر محصولات از توتون و تنباکو	۰	۰	۰	۰	۰	۰	۰	۰	۰	۰	۰	۰	۰
انواع نخ و پارچه نساجی بافته شده	۱۶,۵۹۳	۱۳,۶۳۴	۰	۱,۰۵۶	۳,۱۳۸	۰	۲۰۸	۷۷۴	۰	۰	۱	۱۳	۱۰۹
انواع فرش و سایر کفپوش ها	۳۰	۲۵	۰	۴	۰	۰	۲۳۷	۹۹۰	۲۸	۹۰	۰	۰	۵۶
انواع منسوجات به جز پوشاک و کف پوش ها	۴۵۹	۳۷۸	۰	۵,۵۶۸	۱۰۵	۰	۱۴,۵۵۷	۶۶,۴۰۶	۹,۳۱۰	۴۸,۹۰۷	۴۹	۷۵۳	۱,۶۶۲
انواع پوشاک و کالاها از پوست خزدار	۱۷۶	۱۴۴	۰	۹۳۲	۳۱	۰	۵,۸۳۵	۲,۶۴۴	۱,۹۵۰	۲,۱۴۷	۲	۹	۶۶۳
چرم ومحصولات چرمی به جز کفش	۳۷۳	۳۰۷	۰	۴۵	۲۴۸	۰	۴۳۴	۱۹۰	۵۱	۱۶۷	۰	۰	۲۳۲
انواع کفش	۲۶	۲۱	۰	۶۵۸	۱,۰۲۷	۰	۱,۶۹۳	۱,۰۲۵	۹۳۷	۷۷۰	۰	۰	۲۸
محصولات چوبی	۵۴,۴۲۵	۰	۱۴	۲۱	۲,۸۲۸	۳,۳۴۳	۳,۱۴۹,۰۴۵	۲,۸۷۶,۰۷۶	۱۲۴	۳۱,۳۶۹	۵	۷	۲۲
انواع کاغذ و محصولات کاغذی ، محصولات چاپی و اقلام مربوطه	۵۹,۱۶۸	۱۳۷	۲۰,۸۲۸	۱۴,۳۰۹	۱۱,۶۷۹	۵,۰۹۷	۱۱۴,۵۸۶	۱۱۳,۴۹۳	۱۸۳,۷۹۷	۱,۳۲۳,۷۲۹	۳۷۹	۶,۰۹۹	۲,۸۳۵
بنزین	۸۳	۶۳	۳	۱,۰۱۷	۹۲۶	۱,۸۶۸	۲۰,۷۱۸	۱۸,۰۹۶	۲,۷۱۴	۹,۹۳۸	۲	۱۶۲	۱۸۳,۲۵۰
نفت سفید	۱	۲	۰	۳۷۲	۱۹۷	۱۲۴	۷,۱۹۰	۲,۹۴۴	۶,۱۸۹	۲۰,۵۹۰	۰	۱	۰
گازوییل (نفت گاز)	۹۸	۵۵۲	۷۷,۳۱۶	۱۰۸	۱,۷۰۹	۲,۴۳۴	۳۳,۵۲۷	۷۱,۵۴۵	۷,۷۷۸	۱۵,۲۳۲	۱,۵۴۲	۲۱,۸۶۲	۲۶۰,۳۶۵
نفت کوره (نفت سیاه)	۰	۰	۱۹۵,۹۵۷	۰	۱۵	۱۴۶	۰	۳,۳۹۹	۷۶۲	۰	۰	۰	۰
گازهای مایع (بوتان، پروپان، ...)	۲	۳	۰	۰	۳۸	۴۰	۲۷۵	۲۴۰	۳۰۹	۱,۹۳۵	۰	۱	۲,۰۴۴
سایر فرآورده های نفتی (کک و نیمه کک و روغنهای سوختی)	۱	۴	۵۳	۳۳۷	۲,۶۱۴	۴۸	۹۷,۰۴۹	۱۰۸,۶۵۵	۱۸,۸۷۳	۱,۹۶۵	۵,۷۹۷	۴,۵۲۷	۱۰۹,۰۹۵

جدول حاشیه حمل و نقل اقتصاد ایران
سال ۱۳۹۵
(۸۷ محصول در ۸۹ فعالیت)
(میلیون ریال)

عنوان فعالیت	حمل و نقل جاده ای بار	حمل و نقل از طریق خطوط لوله	حمل و نقل آبی	حمل و نقل هوایی	انبارداری و ذخیره سازی	فعالیت های پشتیبانی حمل و نقل	فعالیت های پست و پیک	فعالیت های خدماتی مربوط به تامین جا (هتل)	فعالیت های خدماتی مربوط به غذا و آشامیدنی (رستوران)	مخابرات	سایر فعالیت های اطلاعات و ارتباطات	فعالیت های خدمات مالی بجز تامین وجوه بیمه و بازنشستگی	بیمه، بیمه اتکایی و تامین وجوه بازنشستگی بجز تامین اجتماعی اجباری
عنوان کالا / شماره	۵۳	۵۴	۵۵	۵۶	۵۷	۵۸	۵۹	۶۰	۶۱	۶۲	۶۳	۶۴	۶۵
انواع گوشت و فراورده های گوشتی ۳۱	۴۳	۱۲۶	۱,۲۰۷	۵۵	۸۸	۱,۲۸۴	۰	۱۳,۱۴۶	۳۰۲,۲۵۴	۴۰۳	۲۲۳	۲,۷۲۶	۶۷۹
ماهی و فراورده های حاصل از آبزیان ۳۲	۷	۲۱	۲۰۰	۹	۱۵	۲۱۲	۰	۲,۱۷۳	۴۹,۹۶۳	۶۷	۳۷	۴۵۱	۱۱۲
سبزی ها و میوه‌های آماده شده و حفاظت شده از فساد و آب آنها ۳۳	۱۴	۴۱	۳۹۳	۱۸	۲۹	۴۱۷	۰	۴,۲۷۴	۹۸,۲۷۵	۱۳۱	۷۳	۸۸۶	۲۲۱
روغن ها و چربی های حیوانی و گیاهی ۳۴	۲۹	۸۳	۷۹۶	۳۷	۵۸	۸۴۶	۰	۸,۶۶۷	۱۹۹,۲۷۳	۲۶۶	۱۴۷	۱,۷۹۷	۴۴۸
لبنیات و محصولات لبنی ۳۵	۲۸	۸۲	۷۸۰	۳۶	۵۷	۸۲۹	۰	۸,۴۹۴	۱۹۵,۲۸۶	۲۶۱	۱۴۴	۱,۷۶۱	۴۳۹
انواع آرد و سایر محصولات از دانه های آسیاب شده ۳۶	۳	۹	۹۰	۴	۷	۹۵	۰	۹۷۷	۲۲,۴۵۲	۳۰	۱۷	۲۰۳	۵۰
انواع نشاسته و محصولات نشاسته ای ۳۷	۰	۰	۰	۰	۰	۰	۰	۰	۰	۰	۰	۰	۰
خوراک دام و طیور ۳۸	۰	۰	۰	۰	۰	۰	۰	۰	۰	۰	۰	۰	۰
انواع نان و سایر محصولات نانوایی و شیرینی پزی ۳۹	۰	۱	۱۲	۱	۱	۱۳	۰	۱۳۴	۳,۰۷۵	۴	۲	۲۸	۷
قند و شکر ۴۰	۳	۲۶۸	۱۹۵	۴	۶	۸,۰۴۹	۲۰	۹۴۱	۲۱,۶۲۴	۸۳	۱,۵۵۵	۲,۲۰۵	۳,۴۲۶
کاکائو ؛ شکلات وسایر شیرینی ها ۴۱	۴	۵۵۲	۵۶۷	۵	۸	۱۷,۰۸۹	۸۶	۱,۲۲۵	۲۸,۱۶۵	۲۶۵	۶,۴۵۰	۱۵,۱۷۸	۵,۳۶۵
انواع ماکارونی و سایر فراورده های مشابه حاصل از آرد ۴۲	۱۶	۴۷	۴۴۷	۲۰	۳۳	۴۷۵	۰	۴,۸۶۲	۱۱۱,۷۸۷	۱۴۹	۸۳	۱,۰۰۸	۲۵۱
چای و قهوه ۴۳	۴	۱۱۷	۱۵۴	۵	۸	۳,۳۸۴	۹	۱,۱۳۶	۲۶,۱۲۶	۶۰	۷۲۱	۹۵۰	۱۱۶
ادویه و سایر محصولات غذایی ۴۴	۳۴	۱۰۰	۹۵۵	۴۴	۷۰	۱,۲۱۰	۰	۱۰,۳۹۸	۲۳۹,۰۶۳	۳۱۹	۱۷۷	۲,۱۵۶	۵۳۷
انواع نوشیدنی ها ۴۵	۸۷	۳۶۳	۲,۶۵۱	۱۱۱	۱۷۷	۵,۸۸۶	۴۴	۲۶,۳۵۱	۶۰۵,۸۵۶	۹۲۴	۳,۷۲۲	۵,۴۶۵	۲,۵۳۵
انواع سیگار و سایر محصولات از توتون و تنباکو ۴۶	۰	۰	۰	۰	۰	۰	۰	۰	۰	۰	۰	۰	۰
انواع نخ و پارچه نساجی بافته شده ۴۷	۰	۸۱	۳۱	۳	۹	۳۲۳	۰	۰	۰	۰	۰	۴۲	۰
انواع فرش و سایر کفپوش ها ۴۸	۰	۳۳	۲	۳۷	۱	۳۱	۰	۷	۲۳۱	۸۴	۲۹	۵۶	۴
انواع منسوجات به جز پوشاک و کف پوش ها ۴۹	۰	۳۳	۲۷۸	۱,۷۰۲	۷۴	۲,۶۸۴	۱	۱۲,۲۳۴	۰	۱,۵۴۱	۵۱۷	۱,۳۳۶	۲۹۶
انواع پوشاک و کالاها از پوست خزدار ۵۰	۰	۱۷	۷۷	۶۱۸	۳	۵۴۹	۹۵	۶۸	۵	۱۴۷	۱۶۸	۱۲۴	۷
چرم ومحصولات چرمی به جز کفش ۵۱	۰	۶۱	۴	۵۵۹	۲	۳۱۹	۰	۹	۱	۱۵۶	۵۴	۵۵	۹
انواع کفش ۵۲	۰	۹	۱۳	۱۹	۲	۴۳۲	۵۷	۷۸	۲	۶	۱۳۹	۲۹	۳
محصولات چوبی ۵۳	۰	۱,۹۷۸	۲۷۳	۱۹۲	۱۲۰	۶,۴۳۳	۷,۱۳۱	۱۰۶	۷,۹۸۵	۷۲۹	۱,۷۷۰	۱۸,۱۹۵	۱۰۰
انواع کاغذ و محصولات کاغذی ، محصولات چاپی و اقلام مربوطه ۵۴	۱,۶۹۹	۱۲,۰۶۳	۴۱۳	۲۷,۹۶۳	۲,۴۹۸	۱۶,۰۸۷	۱۵,۶۹۸	۸,۴۲۳	۲۰۶,۱۲۶	۲۱,۷۲۷	۳۶,۶۴۰	۵۲۴,۳۰۵	۱۲,۶۴۰
بنزین ۵۵	۵۲۵,۱۲۸	۴۴۳	۱,۱۳۷	۸۹,۴۹۹	۱۸	۱,۳۰۶	۳۰	۸۲	۰	۲,۸۶۱	۶۵۱	۱,۷۶۶	۹۲۹
نفت سفید ۵۶	۰	۲,۰۴۲	۰	۷	۸	۲۷۳	۰	۱۸	۳,۴۰۴	۵,۲۷۶	۱۴۰	۴۵۶	۰
گازوییل (نفت گاز) ۵۷	۱,۱۷۴,۰۰۷	۶۳۶	۱۳۸,۰۷۷	۵۸	۷۰	۲,۵۰۳	۰	۴۲۹	۲,۱۷۰	۸۶	۱۹۳	۵۳	۴۲
نفت کوره (نفت سیاه) ۵۸	۰	۰	۲۱۴,۸۶۴	۰	۰	۰	۰	۰	۰	۰	۰	۰	۰
گازهای مایع (بوتان، پروپان، ...) ۵۹	۱۳,۵۵۷	۰	۱۸۸	۰	۱	۲۰	۰	۵۷	۱,۴۶۱	۰	۱	۰	۰
سایر فرآورده های نفتی (کک و نیمه کک و روغنهای سوختی) ۶۰	۵۹۰,۵۷۹	۰	۱,۷۶۷	۱۵,۲۲۴	۲۹	۲,۱۰۷	۰	۰	۴۳	۳	۷	۱,۵۸۰	۳۱۶

جدول حاشیه حمل و نقل اقتصاد ایران
سال ۱۳۹۵
(۸۷ محصول در ۸۹ فعالیت)
(میلیون ریال)

عنوان فعالیت	فعالیت های جنبی خدمات مالی و فعالیت های بیمه	خدمات واحدهای مسکونی شخصی	خدمات واحدهای مسکونی اجاری	خدمات واحدهای غیر مسکونی	خدمات دلالان املاک و مستغلات	تحقیق و توسعه علمی	فعالیت های حقوقی و مهندسی	فعالیت دامپزشکی	فعالیت اجاره داری	سایر فعالیت های پشتیبانی	اداره امور عمومی	خدمات شهری	دفاع و امنیت
شماره	۶۶	۶۷	۶۸	۶۹	۷۰	۷۱	۷۲	۷۳	۷۴	۷۵	۷۶	۷۷	۷۸
عنوان کالا													
انواع گوشت و فراورده های گوشتی	۰	۰	۰	۰	۰	۶۲۱	۱۵۸	۰	۱۲	۲۷	۲,۶۹۶	۰	۵۱,۷۳۵
ماهی و فراورده های حاصل از آبزیان	۰	۰	۰	۰	۰	۱۰۳	۲۶	۰	۲	۴	۲۳۳	۰	۹۰۹
سبزی ها و میوه‌های آماده شده و حفاظت شده از فساد و آب آنها	۰	۰	۰	۰	۰	۲۰۲	۵۱	۰	۴	۹	۵,۴۰۵	۰	۱۱,۲۸۴
روغن ها و چربی های حیوانی و گیاهی	۰	۰	۰	۰	۰	۴۰۹	۱۰۴	۰	۸	۱۸	۱,۳۷۲	۰	۵۴,۴۴۴
لبنیات و محصولات لبنی	۰	۰	۰	۰	۰	۴۰۱	۱۰۲	۰	۷	۱۷	۰	۰	۶۸,۸۵۶
انواع آرد و سایر محصولات از دانه های آسیاب شده	۰	۰	۰	۰	۰	۴۶	۱۲	۰	۱	۲	۰	۲۶۵	۱۰۲,۶۶۷
انواع نشاسته و محصولات نشاسته ای	۰	۰	۰	۰	۰	۰	۰	۰	۰	۰	۰	۰	۰
خوراک دام و طیور	۰	۰	۰	۰	۰	۰	۰	۰	۰	۰	۰	۰	۰
انواع نان و سایر محصولات نانوایی و شیرینی پزی	۰	۰	۰	۰	۰	۶	۲	۰	۰	۰	۶۹۵	۵۹	۱,۰۷۴
قند و شکر	۵,۲۲۹	۰	۰	۰	۸,۱۲۹	۱,۰۹۵	۹۱۷	۲۲	۶۷	۱۵۶	۳۱,۲۵۴	۴۳۹	۵۷,۷۸۰
کاکائو ؛ شکلات وسایر شیرینی ها	۲۱,۸۴۱	۰	۰	۰	۴,۷۱۰	۴,۳۸۴	۳,۷۹۸	۹۱	۲۷۸	۶۴۷	۶۳,۱۵۷	۱۹۷	۳۱,۷۵۰
انواع ماکارونی و سایر فراورده های مشابه حاصل از آرد	۰	۰	۰	۰	۰	۲۳۰	۵۹	۰	۴	۱۰	۰	۰	۳,۱۰۴
چای و قهوه	۲,۱۰۱	۰	۰	۰	۲,۳۳۸	۴۱۴	۴۲۷	۱۰	۳۱	۷۳	۱۱,۰۷۵	۸۲	۵,۵۲۶
ادویه و سایر محصولات غذایی	۰	۰	۰	۰	۰	۴۹۱	۱۲۵	۰	۹	۲۱	۳۱,۴۱۲	۱۲,۴۰۰	۲۶,۹۳۸
انواع نوشیدنی ها	۱۱,۱۲۲	۰	۰	۰	۰	۳,۴۲۹	۲,۲۴۴	۴۷	۱۶۴	۳۸۲	۱۷,۸۲۷	۷۰	۴۰,۶۸۲
انواع سیگار و سایر محصولات از توتون و تنباکو	۰	۰	۰	۰	۰	۰	۰	۰	۰	۰	۰	۰	۰
انواع نخ و پارچه نساجی بافته شده	۴	۰	۰	۰	۰	۱,۳۳۹	۰	۰	۰	۰	۸,۹۸۶	۰	۲,۶۴۶
انواع فرش و سایر کفپوش ها	۱۸	۰	۰	۰	۰	۱۷۲	۲۵۸	۲	۴	۱۴	۱,۶۷۳	۰	۰
انواع منسوجات به جز پوشاک و کف پوش ها	۵۴۸	۰	۰	۰	۲۰	۲,۸۴۶	۳,۴۴۸	۷۱۱	۳۰۸	۱۹۷	۴۶,۰۰۹	۴۷,۹۱۶	۳,۸۹۶
انواع پوشاک و کالاها از پوست خزدار	۱	۰	۰	۰	۰	۱۶۶	۱۱۵	۶۰	۱۸	۷۸	۳,۴۹۳	۰	۱۳,۸۵۷
چرم ومحصولات چرمی به جز کفش	۳۳	۰	۰	۰	۰	۳۵۰	۳۴۶	۵	۷	۲۴	۳,۲۶۴	۰	۰
انواع کفش	۰	۰	۰	۰	۰	۱۰۶	۳۲	۳	۵	۱	۶۹۳	۱۳۶	۰
محصولات چوبی	۲۰۵	۴۱,۶۱۸	۵۹,۱۵۳	۱۲۹,۶۲۶	۲۹	۵۰۰	۱۲,۴۷۷	۳۳	۲۹۱	۳۴۷	۱۴,۸۷۲	۰	۹,۰۷۲
انواع کاغذ و محصولات کاغذی ، محصولات چاپی و اقلام مربوطه	۲۶,۰۳۱	۲۶,۸۹۰	۳۸,۲۱۹	۳۵,۶۰۲	۴۳,۶۴۶	۳۹,۹۰۵	۳۲۶,۵۶۲	۸,۵۴۲	۲۶,۷۷۴	۱۱۷,۳۹۴	۱,۶۹۶,۹۱۶	۶,۲۰۸	۹۳,۹۶۴
بنزین	۴۱	۰	۰	۰	۳۶	۶۱۱	۷۱۵	۴۸	۱۸۵	۲۳۳	۲۸,۷۸۱	۳۱۲	۱۶,۷۲۴
نفت سفید	۴	۰	۰	۰	۴۹۰	۰	۴۶۱	۶	۸۳	۱۷۸	۰	۱۵۹,۷۱۹	۸۰۹
گازوییل (نفت گاز)	۲	۰	۰	۰	۸۴	۲۷	۶۳۲	۲	۱۷	۱۰۹	۵,۷۲۷	۱۳,۰۸۵	۷,۸۷۷
نفت کوره (نفت سیاه)	۰	۰	۰	۰	۰	۲	۰	۰	۰	۰	۰	۳,۷۶۲	۰
گازهای مایع (بوتان، پروپان، ...)	۰	۰	۰	۰	۳۹	۱	۰	۰	۰	۰	۰	۱	۵۵۷
سایر فرآورده های نفتی (کک و نیمه کک و روغنهای سوختی)	۳۶	۰	۰	۰	۴	۶۳	۱۶۱	۱۳	۹	۳۳	۲,۵۲۶	۰	۰

جدول حاشیه حمل و نقل اقتصاد ایران
سال ۱۳۹۵
(۸۷ محصول در ۸۹ فعالیت)
(میلیون ریال)

عنوان فعالیت	فعالیت های تامین اجتماعی اجباری	آموزش زیر دیپلم (پیش دبستان، ابتدایی و متوسطه) دولتی	آموزش زیر دیپلم (پیش دبستان، ابتدایی و متوسطه) خصوصی	آموزش عالی دولتی	آموزش عالی خصوصی	سایر آموزش ها	بهداشت عمومی	بهداشت خصوصی	مددکاری اجتماعی	فعالیت های سرگرمی، فرهنگی، تفریحی و ورزشی	سایر فعالیت های خدماتی و شخصی خانگی	جمع مصارف واسطه		
شماره	۷۹	۸۰	۸۱	۸۲	۸۳	۸۴	۸۵	۸۶	۸۷	۸۸	۸۹		دهک اول	دهک دوم
عنوان کالا														
۳۱	۱,۶۱۵	۰	۰	۲۸,۰۴۶	۴,۰۴۷	۱,۷۷۴	۱۸,۴۹۵	۱۶,۳۱۲	۲,۸۴۴	۵۵	۲۱۶	**۶۳۶,۵۹۷**	۲۶,۵۰۳	۴۱,۳۰۸
۳۲	۲۶۷	۰	۰	۴,۶۳۶	۱,۵۸۷	۲۸۲	۱,۷۶۵	۲,۶۹۶	۴۷۰	۹	۳۶	**۹۳,۲۹۹**	۶,۳۸۲	۱۰,۲۳۵
۳۳	۵۲۵	۰	۰	۹,۱۱۹	۴,۰۴۱	۵۷۷	۳۶,۲۵۹	۵,۳۰۴	۹۲۵	۱۸	۷۰	**۵۸۱,۹۹۷**	۴۶,۳۲۸	۹۲,۶۳۲
۳۴	۱,۰۶۵	۰	۰	۱۸,۴۹۱	۱۵,۱۹۷	۱,۱۷۰	۱,۱۹۳	۱۰,۷۵۴	۱,۸۷۵	۳۶	۱۴۳	**۹,۴۰۶,۹۹۶**	۲۶۱,۴۷۳	۳۷۰,۹۱۹
۳۵	۱,۰۴۴	۰	۰	۱۸,۱۲۱	۱۲,۰۹۵	۱,۱۴۶	۴,۶۶۷	۱۰,۵۳۹	۱,۸۳۷	۳۵	۱۴۰	**۷۷۶,۹۸۷**	۳۹۹,۸۴۵	۶۱۲,۱۷۶
۳۶	۱۲۰	۰	۰	۲,۰۸۳	۱۹۴	۱۳۲	۸,۹۰۷	۱,۲۱۲	۲۱۱	۴	۱۶	**۱,۶۸۴,۱۳۱**	۲۰,۲۰۹	۲۶,۹۳۳
۳۷	۰	۰	۰	۰	۰	۰	۰	۰	۰	۰	۰	**۴۴۰,۴۹۲**	۶۹	۲۲۳
۳۸	۰	۰	۰	۰	۰	۰	۰	۰	۰	۰	۰	**۱۰,۵۴۳,۴۸۳**	۱۵,۸۶۹	۲,۸۸۷
۳۹	۱۶	۲۴۵	۴۳	۲۸۵	۴۰	۱۸	۱۹۳	۱۶۶	۲۹	۱	۲	**۹,۶۵۸**	۱۷,۰۵۵	۲۲,۶۳۷
۴۰	۱۱۶	۱۴,۹۹۷	۲,۶۲۴	۴,۷۱۷	۳,۹۵۳	۵۵۴	۱۰۲,۲۰۳	۵,۰۳۵	۲,۱۳۱	۳۱۸	۱,۲۵۴	**۸,۱۵۰,۳۷۲**	۱۲۰,۰۶۸	۱۶۴,۱۲۴
۴۱	۱۵۱	۲۶,۰۰۸	۵,۰۵۳	۱۳,۹۳۲	۱,۸۵۵	۱,۵۱۸	۱۱,۰۳۳	۷,۵۹۲	۸,۳۱۶	۱,۳۱۵	۵,۱۹۲	**۱,۴۸۵,۱۸۵**	۸۱,۸۵۴	۱۳۹,۴۸۶
۴۲	۵۹۷	۰	۰	۱۰,۳۷۳	۱۷,۸۲۹	۶۵۶	۱۰,۰۴۸	۶,۰۳۳	۱,۰۵۲	۲۰	۸۰	**۲۰۸,۶۶۳**	۳۳,۳۴۱	۵۳,۰۹۴
۴۳	۱۴۰	۲,۳۰۶	۴,۷۳۵	۳,۰۴۲	۴,۷۳۲	۶۵۷	۲۳,۶۳۱	۲,۳۱۱	۱,۱۲۵	۱۴۸	۵۸۳	**۱۸۰,۰۶۲**	۳۲,۷۲۴	۵۰,۵۷۹
۴۴	۱,۲۷۷	۰	۱,۰۵۴	۲۲,۱۸۳	۷,۷۹۱	۱,۴۰۳	۱۲۰,۵۶۸	۱۲,۹۰۲	۲,۲۴۹	۴۳	۱۷۱	**۴,۴۶۱,۲۴۵**	۱۴۳,۸۳۰	۲۳۷,۶۶۴
۴۵	۳,۲۳۷	۰	۰	۶۱,۹۸۲	۲۶,۱۶۸	۵,۱۶۸	۱۷,۳۰۴	۳۳,۴۹۴	۹,۸۰۱	۷۷۷	۳,۰۶۷	**۱,۹۰۷,۲۷۰**	۴۰۰,۵۹۸	۶۱۳,۵۶۱
۴۶	۰	۰	۰	۰	۰	۰	۰	۰	۰	۰	۰	**۷۱**	۳۷,۵۷۵	۵۴,۷۶۲
۴۷	۰	۰	۰	۰	۰	۰	۶۴۹	۴۸	۶۰۰	۰	۰	**۷,۷۲۳,۸۳۵**	۴۲,۷۹۷	۶۲,۳۷۸
۴۸	۰	۰	۰	۰	۰	۰	۵۱۳	۵۵	۶۰	۱۵۲	۱۴۰	**۲۷۴,۸۱۱**	۶,۱۱۲	۱۴,۰۶۸
۴۹	۲,۷۲۴	۱۵۹	۰	۲۲,۵۰۲	۰	۷۰۹	۳۳,۱۹۳	۱۱,۸۰۱	۳,۸۱۳	۵,۵۲۲	۲۷,۳۸۹	**۱,۸۰۹,۹۳۸**	۴,۳۲۶	۱۰,۹۰۵
۵۰	۰	۰	۰	۲۸۹	۰	۹۲	۱,۷۳۳	۲,۵۸۳	۹۰	۸۰۷	۱,۶۰۵	**۸۰,۱۳۹**	۵,۲۲۷	۱۰,۹۸۷
۵۱	۰	۰	۰	۰	۰	۰	۹۵۱	۵۸	۸	۴۵۷	۳,۳۷۶	**۳۲۳,۸۸۴**	۸۵۳	۴,۴۳۶
۵۲	۰	۰	۰	۲۸۶	۰	۸۳	۲,۵۵۹	۲۷۲	۴۳	۳۴۹	۳,۹۹۹	**۴۷,۳۷۱**	۳,۱۲۶	۵,۸۴۸
۵۳	۳۲	۷۸	۰	۱۷۴	۳,۸۵۴	۰	۲۵,۸۰۷	۴,۲۸۷	۲,۸۴۹	۱,۴۵۸	۵,۷۹۸	**۱۸,۸۶۱,۴۸۸**	۱۴۹	۳۲۱
۵۴	۱۰۵,۷۱۱	۶۷۵,۷۴۸	۶۶,۶۸۲	۲۷۱,۰۴۹	۸۲,۷۹۵	۸۳,۶۰۴	۳۹۶,۰۳۱	۱۲۵,۱۲۵	۵۴,۳۱۰	۷۸,۵۴۰	۵۰۶,۰۲۰	**۱۵,۶۸۷,۲۷۹**	۱۷۸,۰۴۳	۲۹۸,۱۰۲
۵۵	۳۷۹	۷,۸۰۷	۵۹	۱,۹۷۱	۸۳۸	۱۰,۶۸۸	۲,۶۹۰	۲۹۷	۳,۵۶۹	۱,۱۷۰	۲,۲۳۷	**۱,۱۳۸,۷۶۰**	۱۱,۸۷۳	۳۳,۴۲۵
۵۶	۲	۸,۳۴۷	۰	۱,۲۷۲	۳۳۶	۴	۲,۳۶۱	۳	۲۴۳	۵۵۵	۱۳,۳۷۹	**۳۳۰,۸۸۰**	۳,۰۷۳	۲,۷۵۹
۵۷	۱,۰۰۲	۹,۸۲۵	۳۴۷	۵۶۰	۲,۹۱۱	۱	۸,۵۰۲	۲۲۲	۱,۱۶۶	۳۳۱	۷,۰۴۷	**۲,۵۷۰,۷۹۹**	۳	۵
۵۸	۲۱۸	۰	۰	۲۲۹	۰	۰	۲۳	۰	۰	۰	۰	**۸۳۹,۹۰۵**	۰	۰
۵۹	۰	۱۸۱	۱۹۰	۶۸	۳۱۹	۰	۱۴۸	۲۲	۱۱	۰	۰	**۴۶۸,۳۵۶**	۴۴۵	۳۵۵
۶۰	۴۶	۱۴,۵۰۴	۰	۵۴۷	۱,۹۲۷	۵,۱۲۲	۱۵,۸۱۳	۱,۴۹۷	۲,۲۶۲	۱۲	۱,۱۷۶	**۳,۵۴۳,۹۹۴**	۷	۲۹

جدول حاشیه حمل و نقل اقتصاد ایران
سال ۱۳۹۵
(۸۷ محصول در ۸۹ فعالیت)
(میلیون ریال)

عنوان فعالیت	مصرف بخش خصوصی شهری										مصرف بخش
عنوان کالا / شماره	دهک سوم	دهک چهارم	دهک پنجم	دهک ششم	دهک هفتم	دهک هشتم	دهک نهم	دهک دهم	دهک اول	دهک دوم	دهک سوم	دهک چهارم	دهک پنجم
انواع گوشت و فراورده های گوشتی ۳۱	۴۵,۹۸۷	۵۲,۱۵۳	۵۹,۲۸۳	۶۴,۰۶۲	۷۲,۸۴۵	۸۵,۰۵۰	۹۷,۶۳۲	۱۳۸,۲۶۲	۱۳,۸۳۹	۲۲,۳۲۰	۲۱,۷۲۳	۲۶,۸۰۸	۳۰,۳۷۱
ماهی و فراورده های حاصل از آبزیان ۳۲	۱۱,۸۴۳	۱۳,۵۸۹	۱۳,۷۱۷	۱۸,۹۶۵	۲۱,۹۴۴	۲۹,۱۳۷	۳۰,۰۶۲	۴۸,۴۳۳	۵۱۴	۷۹۹	۸۲۸	۱,۱۴۳	۱,۲۲۴
سبزی ها و میوه‌های آماده شده و حفاظت شده از فساد و آب آنها ۳۳	۱۰۱,۱۰۶	۱۲۵,۰۵۶	۱۵۸,۷۲۱	۱۷۵,۰۷۱	۲۳۶,۲۲۴	۳۰۲,۵۳۹	۴۱۳,۴۹۳	۶۳۶,۷۰۲	۵,۱۷۷	۸,۱۳۰	۹,۷۴۹	۱۲,۷۷۲	۱۹,۳۷۳
روغن ها و چربی های حیوانی و گیاهی ۳۴	۳۵۱,۷۴۹	۳۵۰,۶۲۰	۳۸۱,۸۲۸	۴۰۶,۳۲۸	۴۰۵,۹۷۹	۴۳۴,۴۳۹	۴۷۲,۵۵۸	۶۴۸,۴۹۵	۷۷,۰۳۸	۱۳۶,۳۷۳	۱۱۵,۳۲۷	۱۳۲,۵۶۰	۱۳۸,۴۳۵
لبنیات و محصولات لبنی ۳۵	۶۷۰,۳۱۸	۷۵۶,۳۸۸	۸۳۱,۷۴۷	۸۹۶,۱۸۲	۱,۰۱۰,۶۰۳	۱,۱۳۹,۲۴۶	۱,۳۳۷,۳۷۸	۱,۸۸۴,۶۷۷	۴۵,۵۲۵	۷۴,۷۵۴	۶۷,۹۹۳	۸۲,۸۱۹	۹۸,۴۳۱
انواع آرد و سایر محصولات از دانه های آسیاب شده ۳۶	۲۹,۶۲۷	۳۴,۴۵۷	۳۸,۹۹۲	۳۵,۱۳۹	۴۰,۸۵۱	۳۴,۶۵۴	۳۷,۷۰۲	۴۵,۸۸۲	۳۲,۱۳۶	۶۲,۳۰۱	۴۵,۳۶۰	۵۰,۵۷۴	۴۹,۰۷۳
انواع نشاسته و محصولات نشاسته ای ۳۷	۲۷۵	۲۰۹	۴۰۶	۴۲۹	۴۸۶	۲۹۴	۳۴۲	۱۸۵	۱۳۹	۷۴	۴۷	۱۷۹	۲۰۸
خوراک دام و طیور ۳۸	۱۵,۷۳۷	۱۵,۲۹۶	۱۸,۹۰۵	۴۵,۶۱۷	۱۷,۴۷۰	۲۷,۴۶۷	۳۷,۳۷۳	۱۲,۶۸۰	۷۵۸	۱,۲۶۶	۲,۲۷۲	۳,۳۳۶	۳,۵۷۹
انواع نان و سایر محصولات نانوایی و شیرینی پزی ۳۹	۲۲,۲۷۹	۲۲,۹۰۴	۲۳,۷۱۴	۲۵,۸۰۳	۲۶,۰۵۶	۲۷,۸۵۶	۲۸,۱۴۰	۳۳,۳۰۸	۳,۶۴۰	۵,۷۹۲	۵,۲۸۴	۶,۰۴۳	۶,۶۳۹
قند و شکر ۴۰	۱۶۶,۶۶۰	۱۶۷,۲۰۵	۱۶۶,۴۲۷	۱۸۶,۷۰۷	۱۸۱,۹۶۴	۱۸۹,۱۱۸	۱۷۵,۳۱۶	۱۷۶,۹۵۲	۵۵,۸۱۹	۹۲,۲۳۰	۷۸,۸۷۳	۸۹,۹۷۷	۹۸,۰۳۲
کاکائو ؛ شکلات وسایر شیرینی ها ۴۱	۱۶۰,۲۶۴	۱۶۴,۸۹۵	۲۰۱,۷۴۲	۲۱۶,۵۰۴	۲۵۳,۲۱۶	۳۳۵,۶۳۱	۳۷۷,۴۴۸	۵۲۴,۱۴۷	۲۳,۶۱۹	۳۹,۳۲۲	۴۰,۹۶۶	۴۹,۹۷۳	۶۳,۴۹۰
انواع ماکارونی و سایر فراورده های مشابه حاصل از آرد ۴۲	۵۵,۶۵۵	۵۹,۵۶۳	۶۱,۴۴۸	۶۷,۹۹۵	۷۳,۶۹۸	۷۶,۱۱۸	۸۲,۸۴۹	۸۸,۹۵۶	۱۴,۸۳۰	۲۶,۵۳۸	۲۹,۲۶۸	۳۷,۷۲۵	۴۴,۲۱۳
چای و قهوه ۴۳	۴۹,۷۰۲	۵۰,۱۱۶	۵۲,۰۵۶	۵۵,۴۰۹	۵۹,۷۶۷	۵۸,۵۹۳	۶۰,۵۶۲	۶۹,۲۴۰	۱۰,۸۱۰	۱۹,۰۳۲	۱۶,۷۵۱	۱۹,۴۶۵	۲۰,۸۴۲
ادویه و سایر محصولات غذایی ۴۴	۲۴۶,۲۱۹	۲۶۵,۶۷۲	۲۸۵,۶۱۹	۳۰۷,۵۲۴	۳۳۳,۳۸۵	۳۶۶,۸۴۹	۳۹۶,۰۹۷	۴۸۰,۷۱۹	۴۶,۳۶۰	۷۶,۹۹۷	۷۲,۶۰۴	۸۶,۸۴۵	۹۶,۶۶۳
انواع نوشیدنی ها ۴۵	۷۰۲,۶۱۴	۷۶۰,۲۶۲	۸۵۳,۴۳۹	۹۵۲,۰۸۲	۹۹۶,۷۸۶	۱,۱۰۳,۵۶۴	۱,۲۷۳,۶۷۳	۱,۶۵۰,۷۴۸	۴۹,۳۲۶	۹۶,۵۸۳	۹۰,۵۴۰	۱۱۶,۶۲۶	۱۳۳,۴۰۲
انواع سیگار و سایر محصولات از توتون و تنباکو ۴۶	۶۲,۳۷۲	۶۰,۴۷۲	۶۲,۰۴۵	۷۵,۸۳۷	۶۰,۶۵۶	۶۶,۶۱۰	۶۱,۷۱۶	۶۲,۴۹۶	۴,۷۷۲	۱۳,۵۵۳	۱۵,۲۳۹	۱۸,۸۳۰	۲۴,۲۳۴
انواع نخ و پارچه نساجی بافته شده ۴۷	۸۷,۷۷۰	۱۲۳,۲۶۱	۱۳۶,۴۳۷	۱۶۷,۸۳۴	۱۴۹,۱۰۹	۲۸۷,۶۳۲	۴۵۵,۱۰۵	۴۴۶,۲۶۱	۶,۵۰۱	۱۱,۵۱۳	۱۲,۷۷۴	۲۶,۴۵۷	۲۴,۸۱۴
انواع فرش و سایر کفپوش ها ۴۸	۱۵,۰۸۳	۲۸,۸۷۳	۳۶,۵۶۳	۵۶,۵۲۴	۶۷,۶۵۰	۸۸,۵۰۸	۱۱۵,۶۹۰	۱۶۱,۱۰۲	۳۷۰	۹۸۸	۱,۵۴۱	۲,۳۴۷	۳,۴۹۵
انواع منسوجات به جز پوشاک و کف پوش ها ۴۹	۱۲,۰۸۵	۱۶,۷۱۲	۱۸,۶۰۸	۴۲,۰۴۹	۳۶,۶۶۰	۶۳,۹۵۷	۷۵,۷۷۲	۲۹۵,۳۷۸	۸۰۶	۱,۶۹۰	۳,۰۸۴	۳,۲۲۹	۵,۰۶۳
انواع پوشاک و کالاها از پوست خزدار ۵۰	۱۲,۸۷۰	۱۷,۲۳۸	۲۳,۶۹۲	۳۱,۶۳۱	۳۷,۱۸۴	۴۷,۸۶۲	۶۲,۸۷۹	۱۴۱,۹۴۶	۵۴۷	۱,۰۹۹	۱,۶۶۹	۲,۵۳۵	۳,۴۴۴
چرم ومحصولات چرمی به جز کفش ۵۱	۳,۲۰۳	۴,۴۷۶	۶,۴۶۲	۷,۳۷۳	۱۰,۳۷۲	۱۵,۲۲۵	۱۸,۹۵۷	۵۲,۸۱۰	۱۱۵	۹۳	۲۳۴	۵۲۲	۷۹۸
انواع کفش ۵۲	۵,۹۱۴	۷,۹۷۳	۱۱,۱۰۹	۱۳,۵۷۰	۱۵,۸۲۱	۲۲,۲۲۳	۲۸,۷۱۸	۵۷,۳۴۵	۲۹۴	۵۹۹	۸۸۳	۱,۲۸۸	۱,۷۲۵
محصولات چوبی ۵۳	۶۲۵	۲۸۸	۶۸۳	۶۵۴	۷۲۲	۱,۱۹۴	۲,۲۵۰	۱,۵۳۰	۱۰۶	۴۶۷	۱,۲۷۹	۲,۱۸۷	۱,۹۰۸
انواع کاغذ و محصولات کاغذی ، محصولات چاپی و اقلام مربوطه ۵۴	۳۴۷,۰۴۹	۳۵۷,۲۱۷	۴۳۶,۱۹۴	۴۷۹,۵۰۱	۵۳۷,۲۶۸	۶۳۷,۵۳۲	۶۹۵,۹۴۷	۹۸۳,۶۴۰	۱۹,۱۴۰	۳۹,۵۱۲	۴۷,۷۴۵	۵۹,۰۱۳	۷۶,۲۵۴
بنزین ۵۵	۴۴,۲۸۷	۵۳,۹۹۹	۶۹,۹۶۰	۸۲,۴۹۷	۹۷,۳۵۵	۱۲۹,۱۵۰	۱۵۲,۶۸۳	۲۱۲,۳۹۶	۱,۲۰۰	۴,۴۸۴	۴,۹۸۶	۶,۷۱۶	۸,۹۴۵
نفت سفید ۵۶	۲,۹۰۸	۱,۶۸۲	۱,۲۳۳	۱,۹۳۳	۱,۵۳۴	۵۵۱	۱,۱۱۷	۲۷۶	۴,۵۶۴	۱۰,۴۱۸	۱۲,۳۶۵	۹,۹۹۴	۱۲,۰۴۰
گازوییل (نفت گاز) ۵۷	۱۴	۳۴	۳۶	۴۶	۳۸	۱۳۹	۱۳۶	۲۲۷	۲	۶۱	۱۸۷	۶۰	۱۰۹
نفت کوره (نفت سیاه) ۵۸	۰	۴۳	۰	۰	۰	۰	۰	۰	۰	۱۹	۰	۰	۱۸۹
گازهای مایع (بوتان، پروپان، ...) ۵۹	۲۸۷	۱۹۱	۲۴۸	۱۶۴	۱۹۸	۲۱۲	۱۷۳	۱۷۰	۵۲۹	۷۸۰	۵۹۰	۵۴۳	۵۲۳
سایر فرآورده های نفتی (کک و نیمه کک و روغنهای سوختی) ۶۰	۶۶	۶۱	۱۱۶	۱۳۳	۱۴۳	۲۰۵	۲۱۳	۲۶۸	۲۱۱	۱۸۳	۴۰۵	۹۶۲	۱,۰۱۴

جدول حاشیه حمل و نقل اقتصاد ایران
سال ۱۳۹۵
(۸۷ محصول در ۸۹ فعالیت)
(میلیون ریال)

عنوان فعالیت		خصوصی روستایی					جمع مصرف بخش خصوصی	موسسات غیر انتفاعی در خدمت خانوار	مخارج مصرف بخش دولتی	تشکیل سرمایه ثابت ناخالص	صادرات کالاها و خدمات	جمع مصارف نهائی	تقاضای کل
عنوان کالا	شماره	دهک ششم	دهک هفتم	دهک هشتم	دهک نهم	دهک دهم							
انواع گوشت و فراورده های گوشتی	۳۱	۳۴,۶۳۵	۳۹,۰۹۸	۴۴,۵۲۴	۵۲,۷۱۳	۷۲,۱۴۰	۱,۰۴۱,۲۵۷	۰	۰	۰	۶۶,۹۵۷	۱,۱۰۸,۲۱۳	۱,۷۴۴,۸۱۱
ماهی و فراورده های حاصل از آبزیان	۳۲	۱,۴۵۶	۱,۷۶۰	۲,۰۵۶	۲,۸۲۴	۳,۳۵۹	۲۲۰,۲۷۲	۰	۰	۰	۱۱۸,۳۰۴	۳۳۸,۵۷۷	۴۳۱,۸۷۶
سبزی ها و میوه‌های آماده شده و حفاظت شده از فساد و آب آنها	۳۳	۲۰,۵۱۹	۲۵,۸۶۵	۳۲,۰۶۲	۴۶,۰۷۷	۷۰,۸۴۱	۲,۵۳۸,۴۳۷	۰	۰	۰	۲,۱۴۷,۶۹۸	۴,۶۸۶,۱۳۵	۵,۲۶۸,۱۳۲
روغن ها و چربی های حیوانی و گیاهی	۳۴	۱۴۷,۶۰۴	۱۵۸,۷۴۲	۱۶۸,۰۹۲	۱۹۴,۶۳۶	۲۳۴,۱۱۸	۵,۵۸۷,۳۱۲	۰	۰	۰	۳۶۱,۰۴۲	۵,۹۴۸,۳۵۴	۱۵,۳۵۵,۳۵۰
لبنیات و محصولات لبنی	۳۵	۱۱۲,۰۷۲	۱۱۸,۰۱۲	۱۲۳,۳۰۵	۱۵۳,۶۰۲	۱۸۳,۳۴۲	۱۰,۵۹۸,۴۱۴	۰	۰	۰	۲,۱۷۲,۰۰۶	۱۲,۷۷۰,۴۲۱	۱۳,۵۴۷,۴۰۸
انواع آرد و سایر محصولات از دانه های آسیاب شده	۳۶	۴۸,۴۸۳	۵۲,۷۱۶	۵۷,۲۹۳	۵۷,۲۸۱	۶۷,۴۰۵	۸۶۷,۰۶۶	۰	۰	۰	۱۲۶,۳۲۲	۹۹۳,۳۸۸	۲,۶۷۷,۵۱۹
انواع نشاسته و محصولات نشاسته ای	۳۷	۲۴۰	۲۰۰	۲۰۵	۳۷۹	۳۱۰	۴,۸۹۹	۰	۰	۰	۴۰,۰۹۲	۴۴,۹۹۱	۴۸۵,۴۸۲
خوراک دام و طیور	۳۸	۳,۴۷۵	۵,۰۶۳	۵,۹۹۹	۳,۶۳۲	۱۰,۱۳۱	۲۴۸,۸۱۰	۰	۰	۰	۲۲۲,۶۵۹	۴۷۱,۴۶۹	۱۱,۰۱۴,۹۵۲
انواع نان و سایر محصولات نانوایی و شیرینی پزی	۳۹	۷,۳۳۷	۷,۷۲۷	۸,۱۱۳	۸,۹۹۲	۱۰,۰۱۰	۳۱۹,۳۲۹	۰	۰	۰	۲۹,۰۲۲	۳۴۸,۳۵۱	۳۵۸,۰۰۹
قند و شکر	۴۰	۱۰۵,۱۷۳	۱۲۰,۰۳۷	۱۲۸,۰۷۶	۱۳۷,۶۲۲	۱۶۸,۳۲۷	۲,۷۶۸,۷۰۸	۰	۰	۰	۱۰۳,۴۰۸	۲,۸۷۲,۱۱۷	۱۱,۰۲۲,۴۸۹
کاکائو ؛ شکلات وسایر شیرینی ها	۴۱	۷۸,۷۸۶	۹۰,۱۳۸	۹۶,۰۸۴	۱۲۵,۰۸۶	۱۶۵,۰۳۴	۳,۲۲۷,۶۸۶	۰	۰	۰	۳,۲۵۷,۹۸۲	۶,۴۸۵,۶۶۸	۷,۹۷۰,۸۵۳
انواع ماکارونی و سایر فراورده های مشابه حاصل از آرد	۴۲	۴۶,۹۵۲	۵۲,۰۳۸	۵۶,۶۳۷	۶۳,۴۹۵	۷۵,۴۲۲	۱,۰۹۹,۸۳۷	۰	۰	۰	۲۹۲,۶۴۸	۱,۳۹۲,۴۸۵	۱,۶۰۱,۱۴۸
چای و قهوه	۴۳	۲۴,۳۵۸	۲۵,۵۲۴	۲۷,۷۱۲	۲۹,۳۵۲	۳۶,۱۶۰	۷۶۸,۷۵۵	۰	۰	۰	۵,۹۵۱	۷۷۴,۷۰۶	۹۵۴,۷۶۸
ادویه و سایر محصولات غذایی	۴۴	۱۰۹,۴۲۷	۱۲۰,۰۵۶	۱۳۶,۰۱۱	۱۴۵,۶۱۰	۱۷۹,۶۲۶	۴,۱۳۳,۷۷۷	۰	۰	۰	۱,۷۵۸,۸۰۷	۵,۸۹۲,۵۸۴	۱۰,۳۵۳,۸۲۹
انواع نوشیدنی ها	۴۵	۱۶۰,۷۴۹	۱۷۴,۲۶۹	۱۹۰,۹۹۸	۲۰۷,۰۳۶	۲۶۵,۸۷۵	۱۰,۷۹۲,۷۳۰	۰	۰	۰	۶۴۵,۳۲۷	۱۱,۴۳۸,۰۵۷	۱۳,۳۴۵,۳۲۷
انواع سیگار و سایر محصولات از توتون و تنباکو	۴۶	۲۶,۲۸۸	۲۴,۶۶۸	۳۲,۶۷۷	۳۶,۱۸۴	۳۷,۷۰۲	۸۳۸,۶۸۸	۰	۰	۰	۶۱,۵۱۷	۹۰۰,۲۰۵	۹۰۰,۲۷۶
انواع نخ و پارچه نساجی بافته شده	۴۷	۲۷,۲۳۸	۴۶,۰۴۵	۵۳,۴۹۱	۸۲,۷۶۸	۱۵۰,۵۸۸	۲,۴۰۰,۷۷۴	۰	۰	۰	۳۳۱,۳۷۰	۲,۷۳۲,۱۴۴	۱۰,۴۵۵,۹۸۰
انواع فرش و سایر کفپوش ها	۴۸	۶,۲۳۶	۷,۶۹۱	۹,۸۲۹	۱۷,۰۵۳	۴۲,۰۲۲	۶۸۱,۷۴۶	۰	۰	۱۴۸,۰۸۵	۶۶۳,۳۹۲	۱,۴۹۳,۲۲۲	۱,۷۶۸,۰۳۳
انواع منسوجات به جز پوشاک و کف پوش ها	۴۹	۶,۲۵۰	۸,۸۲۳	۱۶,۸۲۸	۲۱,۳۸۸	۷۶,۵۵۱	۷۲۰,۱۶۴	۰	۰	۴۰۸	۳۳۴,۱۰۵	۱,۰۵۴,۶۷۷	۲,۸۶۴,۶۱۵
انواع پوشاک و کالاها از پوست خزدار	۵۰	۴,۵۸۰	۶,۰۴۹	۷,۶۰۹	۱۱,۸۱۱	۲۰,۱۵۷	۴۵۱,۰۱۵	۱۳۷	۰	۰	۲۶,۶۱۲	۴۷۷,۷۶۵	۵۵۷,۹۰۴
چرم ومحصولات چرمی به جز کفش	۵۱	۹۳۷	۱,۱۸۰	۱,۰۳۴	۲,۱۱۸	۶,۳۵۵	۱۳۷,۵۵۲	۰	۰	۰	۴۶,۴۱۶	۱۸۳,۹۶۸	۵۰۷,۸۵۱
انواع کفش	۵۲	۲,۱۵۰	۲,۹۴۱	۳,۵۲۹	۵,۶۴۴	۸,۵۱۱	۱۹۹,۲۱۳	۲۰۴	۰	۰	۲۵,۸۴۸	۲۲۵,۲۶۵	۲۷۲,۶۳۶
محصولات چوبی	۵۳	۲,۲۰۹	۲,۷۱۷	۴,۳۴۶	۷,۱۹۹	۱۲,۶۵۵	۴۳,۴۸۸	۰	۰	۰	۲۰۹,۳۶۰	۲۵۲,۸۴۸	۱۹,۱۱۴,۳۳۶
انواع کاغذ و محصولات کاغذی ، محصولات چاپی و اقلام مربوطه	۵۴	۸۵,۶۹۱	۹۰,۷۹۰	۱۰۶,۱۱۷	۱۱۴,۸۶۲	۱۵۲,۲۵۹	۵,۷۴۱,۸۷۷	۰	۰	۰	۲۶۹,۲۲۹	۶,۰۱۱,۱۰۵	۲۱,۶۹۸,۳۸۴
بنزین	۵۵	۱۱,۴۹۹	۱۳,۸۹۶	۱۵,۷۲۶	۲۱,۹۴۴	۳۱,۱۲۱	۱,۰۰۸,۱۴۳	۰	۰	۰	۱۱۷,۰۹۹	۱,۱۲۵,۲۴۲	۲,۲۶۴,۰۰۱
نفت سفید	۵۶	۱۳,۹۶۲	۱۵,۴۱۰	۱۶,۱۱۰	۱۷,۰۶۱	۲۵,۴۵۱	۱۵۴,۴۴۰	۰	۰	۰	۱,۰۳۶	۱۵۵,۴۷۶	۴۸۶,۳۵۷
گازوییل (نفت گاز)	۵۷	۱۱۹	۱۷۶	۲۷۳	۵۷۹	۱,۱۶۹	۳,۴۱۲	۰	۰	۰	۷۲۲,۶۶۹	۷۲۶,۰۸۰	۳,۲۹۶,۸۸۰
نفت کوره (نفت سیاه)	۵۸	۴۹	۰	۲۵۷	۲۵۸	۴۷۵	۱,۲۹۰	۰	۰	۰	۵,۸۲۷,۴۷۳	۵,۸۲۸,۷۶۳	۶,۶۶۸,۶۶۸
گازهای مایع (بوتان، پروپان، ...)	۵۹	۵۰۹	۴۷۳	۴۷۳	۵۰۲	۶۳۵	۸,۰۰۱	۰	۰	۰	۵۲۴,۶۳۰	۵۳۲,۶۳۱	۱,۰۰۰,۹۸۷
سایر فرآورده های نفتی (کک و نیمه کک و روغنهای سوختی)	۶۰	۱,۸۰۶	۲,۴۶۶	۳,۲۹۷	۶,۰۰۹	۸,۸۰۰	۲۶,۳۹۵	۰	۰	۰	۱۵۲,۹۶۷	۱۷۹,۳۶۲	۳,۷۲۳,۳۵۶

جدول حاشیه حمل و نقل اقتصاد ایران
سال ۱۳۹۵
(۸۷ محصول در ۸۹ فعالیت)
(میلیون ریال)

عنوان فعالیت	کاشت محصولات (زراعت و باغداری)	پرورش حیوانات	جنگلداری و بریدن درختان	ماهیگیری و آبزی پروری	استخراج نفت خام و گاز طبیعی	استخراج زغال سنگ و زغال قهوه ای	استخراج کانه های فلزی	استخراج سایر معادن	فرآوری و نگهداری گوشت، ماهی، میوه و سبزیجات	تولید روغنها و چربیهای گیاهی و حیوانی	تولید فراورده های لبنی، آسیاب غلات (دانه آسیاب شده)، نشاسته و فراورده های نشاسته ای های نشاستهای	تولید سایر فرآورده های غذایی و غذای آماده برای حیوانات	تولید انواع آشامیدنی ها
شماره	۱	۲	۳	۴	۵	۶	۷	۸	۹	۱۰	۱۱	۱۲	۱۳
عنوان کالا													
محصولات شیمیایی اساسی ۶۱	۱,۲۳۲,۵۲۵	۱۲۸,۸۷۱	۲۳	۱۲,۵۳۱	۴۱,۱۸۷	۰	۰	۰	۴۷۴	۱۳,۷۱۴	۳,۲۱۵	۱۰۶,۵۷۹	۳۳,۰۱۴
سایر محصولات شیمیایی؛ الیاف نیمه مصنوعی ۶۲	۳۹,۹۱۴	۶۸۷,۶۶۸	۱۷۱	۶۲,۹۵۰	۲,۰۶۴	۲,۱۸۲	۳۳,۷۲۶	۱۹,۳۵۴	۷,۳۷۴	۳,۲۸۷	۲۶,۹۴۴	۵۸,۲۱۰	۵۳۱
محصولات از لاستیک وپلاستیک ۶۳	۱,۱۲۵,۳۰۶	۱۴۲,۶۵۵	۵۸۴	۱۹۸,۶۸۱	۲۹,۵۴۹	۳۹۷	۳۶,۲۰۰	۲۲,۲۱۱	۳۰۰,۹۷۱	۷۶,۸۵۱	۴۳۳,۶۳۹	۴۹۳,۱۶۱	۲۷۷,۳۹۰
شیشه و محصولا ت شیشه ای ۶۴	۳,۹۸۲	۳۱,۱۷۲	۴۳۲	۳۱۱	۱,۹۳۴	۱۷۶	۲,۴۱۲	۱,۵۰۷	۶۸,۱۱۲	۱۶,۴۶۵	۲۰۸,۱۷۰	۱۳۹,۵۴۴	۱۳۲,۰۴۰
محصولات سرامیکی غیر سازه ای ۶۵	۱,۱۶۵	۸۱۰	۱	۱۲۶	۶,۶۰۴	۱۹۱	۲,۵۵۶	۵۹۴	۳۱۶	۱۲۰	۹,۲۷۸	۲,۳۵۶	۱۳
محصولات نسوز و غیر نسوز سازه ای (انواع آجر ، بلوک و کاشی) ۶۶	۱۷,۹۷۷	۱۲,۴۹۶	۱۶	۱,۹۴۳	۱۳۷	۵۷۲	۱۲,۹۴۷	۵,۰۰۹	۲۹	۲	۸۴۰	۲۱۳	۷
گچ، آهک و سیمان ۶۷	۱۱۱,۲۹۴	۳۱۹,۹۳۹	۸۵	۱۰۸,۸۴۵	۵۱,۲۹۶	۲,۹۴۵	۹۹,۵۹۰	۲۲,۲۳۰	۲۴۴	۸	۷,۱۶۵	۱,۸۱۹	۳۸
سایر محصولات معدنی غیرفلزی ۶۸	۳۶,۱۹۷	۲۳,۴۸۰	۳۰	۴,۵۰۶	۴۱۲	۷۳۶	۶,۸۰۱	۳,۵۹۴	۹۹۲	۹۸۷	۱۴,۶۶۹	۳,۵۵۰	۲۵
انواع مبلمان ۶۹	۹۷۲	۲۷۳	۰	۰	۰	۰	۵۱	۹	۱,۱۰۱	۸۴	۵۳۰	۱,۲۴۷	۳۴۴
سایر مصنوعات طبقه بندی نشده ۷۰	۲۰,۵۲۰	۱۴,۳۷۶	۵,۲۴۳	۴۰۸,۸۰۴	۹,۵۳۷	۶۴	۹۷۱	۷۴۵	۳,۵۷۱	۵۰۱	۷,۵۳۷	۵,۹۸۱	۴۲۳
فلزات اساسی ۷۱	۳۶۴,۱۸۴	۸۳,۹۶۲	۳۰۹	۴۲,۲۸۱	۱۴۶	۴,۰۸۷	۱۱۶,۸۲۸	۱۳۵,۹۱۱	۶۹,۵۹۱	۲۵,۹۸۲	۱۳۴,۶۷۴	۱۳۷,۵۱۲	۲۵,۰۰۰
محصولات فلزی سازه ای، انواع مخزن و منبع فلزی و ژنراتورهای بخار و قطعات مربوط به آنها ۷۲	۷۹۸	۶۴۷	۰	۹۲	۱۴	۰	۱۵	۴	۹	۴۷	۳	۲۰	۳
سایر محصولات صنعتی فلزی ساخته شده ۷۳	۱۱۷,۱۶۲	۱۰۹,۶۱۱	۲,۴۲۱	۲۶۸,۹۲۴	۷۷۶,۳۶۲	۱,۰۸۷	۷۷,۵۷۶	۶۵,۱۴۰	۱۱۷,۰۸۰	۳۶,۳۳۶	۱۷۷,۴۱۶	۲۰۳,۳۷۲	۲۳۲,۲۰۳
انواع ماشین آلات با کاربرد عام ۷۴	۷۱,۴۹۵	۱۵,۲۸۱	۶۸	۱۰,۵۷۷	۱۱۰,۷۷۷	۳۱	۱۳,۳۵۶	۸,۸۶۶	۸۸۳	۳۹۳	۱,۷۶۱	۱,۵۰۵	۹۵
انواع ماشین آلات کشاورزی، ماشین ابزار، متالژی (ذوب فلز) و معدن کاری و قطعات آنها ۷۵	۵۲,۶۸۳	۶,۵۶۸	۴۱	۷,۷۷۳	۲,۴۴۵,۰۰۷	۴۸	۱۶,۳۴۸	۸,۲۲۲	۸,۵۸۰	۵۶	۷,۸۳۳	۱۵,۲۰۲	۴,۶۶۶
انواع ماشین آلات فرآوری مواد غذایی ، تولید منسوجات و نظامی و قطعات آنها ۷۶	۱۰۷	۱,۰۴۵	۰	۲۴	۰	۰	۰	۰	۸۰۷	۳۶۳	۱,۵۰۵	۱,۶۴۸	۲۰۴
انواع لوازم خانگی وسایرماشین آلات باکاربردخاص وقطعات آنها ۷۷	۲۵,۳۵۵	۷,۱۲۰	۸	۳۱	۵,۴۸۹	۰	۰	۰	۱۱,۷۷۱	۱۲۰	۱۰,۷۴۶	۲۰,۸۵۶	۳,۸۲۶
ماشین آلات دفتری ، حسابداری و محاسباتی ۷۸	۵۱۴	۱۷۷	۵۱	۱۳	۵,۵۵۵	۱	۲۴	۱۰	۱۹۳	۱۲	۱۷۶	۳۴۹	۶۸
موتورهای الکتریکی ، ژنراتورها و ترانسفورماتورها و قطعات آنها ۷۹	۸,۵۵۸	۱,۸۱۲	۶	۱,۸۶۳	۲۴,۱۴۲	۰	۰	۰	۱,۹۷۱	۹۴۶	۳,۸۰۳	۴,۰۶۱	۴۹۵
سایر ماشین آلات و تجهیزات صنعت برق ۸۰	۱۴,۸۷۵	۳,۱۵۰	۱۰	۳,۲۳۷	۴,۳۱۴	۴۸	۲,۶۲۰	۱,۶۴۹	۲,۵۲۶	۷۲	۲۷,۳۳۳	۸,۸۹۷	۶۶
لوازم و دستگاههای رادیویی، تلویزیونی و ارتباطی ۸۱	۲,۵۰۳	۹۸۲	۱	۹	۲,۴۹۰	۴	۱۲۰	۳۴	۱,۱۳۰	۱۲	۱,۰۳۲	۲,۰۰۶	۳۶۸
تجهیزات پزشکی و جراحی و تجهیزات ارتوپدی ۸۲	۰	۴,۴۵۵	۰	۵۰۴	۱	۰	۰	۰	۰	۰	۰	۰	۰
انواع وسایل اندازه گیری ، ابزار اپتیکی ، ابزار دقیق و انواع ساعت ۸۳	۱۲۲	۲۸	۰	۱۷	۳,۰۸۷	۴	۲۱	۲۴	۱۱۲	۳۲	۱۷۳	۲۱۸	۹۴
انواع وسیله نقلیه موتوری (خودرو) ، تریلر و نیم تریلر؛ انواع کانتینر ۸۴	۰	۰	۰	۰	۰	۰	۰	۰	۰	۰	۰	۰	۰
اجزاء و قطعات و لوازم الحاقی به وسایل نقلیه موتوری ۸۵	۴۱,۹۰۹	۱۵,۵۱۴	۶۶	۷,۰۲۶	۲۱,۰۷۹	۴	۱,۲۰۵	۱,۰۰۳	۳,۹۸۴	۷۹۴	۳,۱۶۹	۶,۱۷۹	۳,۹۹۱
وسایل نقلیه آبی،ریلی ،هوایی و قطعات آنها ۸۶	۰	۰	۰	۰	۲۰,۱۶۱	۴	۱۳,۰۴۲	۷	۰	۰	۰	۰	۰
سایر تجهیزات حمل و نقل و قطعات مربوط به آنها ۸۷	۰	۴۰	۰	۰	۰	۰	۰	۱	۸۱۵	۰	۷۴۴	۱,۴۴۵	۰
جمع حاشیه حمل و نقل	۸,۷۳۴,۸۰۹	۲۵,۷۴۹,۴۷۴	۲۷,۰۲۴	۲,۷۸۵,۵۰۷	۳,۹۴۲,۴۱۳	۴۱,۶۰۸	۱,۱۳۸,۹۲۳	۴۵۱,۳۱۷	۱۰,۲۱۷,۸۳۱	۶,۰۳۳,۱۸۱	۷,۶۴۵,۷۹۱	۱۵,۰۸۰,۰۹۲	۳,۰۱۹,۴۹۹

جدول حاشیه حمل و نقل اقتصاد ایران
سال ۱۳۹۵
(۸۷ محصول در ۸۹ فعالیت)
(میلیون ریال)

عنوان فعالیت	تولید فرآورده های توتون و تنباکو (سیگار)	تولید منسوجات	تولید قالی و قالیچه	تولید پوشاک	تولیدچرم و فرآورده های وابسته بجز کفش	تولید کفش و پاپوش	تولید چوب و فرآورده های چوب و کالاها از حصیر و مواد حصیربافی	تولیدکاغذ و فرآورده های کاغذی	چاپ و تکثیر رسانه های ضبط شده	تولید فراورده های نفتی (پالایشگاه ها)	تولید سایر فرآورده های حاصل از تصفیه نفت (غیر پالایشگاه ها)	تولید مواد شیمیایی و فرآورده های شیمیایی	تولید داروها و فرآورده های دارویی شیمیایی و گیاهی
شماره	۱۴	۱۵	۱۶	۱۷	۱۸	۱۹	۲۰	۲۱	۲۲	۲۳	۲۴	۲۵	۲۶
عنوان کالا													
محصولات شیمیایی اساسی	۰	۱۴۰,۸۸۲	۱۴,۲۹۵	۰	۵,۱۵۹	۰	۷,۳۳۵	۹,۵۲۶	۰	۴۳۰	۲۱۶,۰۳۳	۱,۰۱۵,۳۸۲	۲۳۷,۰۵۲
سایر محصولات شیمیایی؛ الیاف نیمه مصنوعی	۸,۰۲۶	۵۰۴,۲۴۲	۱۱۳,۷۴۷	۳,۳۷۲	۸۵۷	۳,۶۶۴	۱۲۳,۱۹۸	۲۲۶,۱۳۲	۶۱,۳۳۸	۳۰۲,۶۸۸	۲۹۹,۸۸۸	۳۳۶,۳۷۶	۵۶۲,۸۴۱
محصولات از لاستیک وپلاستیک	۱,۷۴۴	۹۹,۸۲۹	۲۰,۶۴۰	۵۷,۸۵۳	۲۳۶,۴۵۳	۲۰۶,۹۰۴	۳۹,۶۰۳	۵۵۹,۰۵۹	۲۸۲,۷۰۹	۱۳۱,۹۹۰	۲۶,۲۵۸	۸۵۷,۴۵۳	۴۹۹,۷۶۳
شیشه و محصولا ت شیشه ای	۲۲۵	۸,۹۳۲	۵۱۱	۲,۰۳۵	۲	۵	۴,۴۹۶	۳۱۹	۱,۹۱۴	۳,۲۲۷	۲,۰۶۳	۳۱,۶۱۹	۹۰۸,۳۴۰
محصولات سرامیکی غیر سازه ای	۰	۱,۰۶۷	۵۱	۵۱	۱۲	۲۵	۱۸۳	۶۶۰	۱۶۳	۹۷۲	۳۲۵	۵,۷۰۰	۳۴۶
محصولات نسوز و غیر نسوز سازه ای (انواع آجر ، بلوک و کاشی)	۰	۲۷	۹	۲۳	۰	۱	۶	۴۲	۲۴	۱۵۲	۵۱	۱,۵۴۰	۱۹۰
گچ، آهک و سیمان	۰	۱۳۱	۴۱	۲۰۲	۳۸	۸۱	۲۸	۳۲۳	۱۱۴	۲۶۲,۵۹۰	۸۷,۸۸۴	۱۷,۳۰۴	۹۱۳
سایر محصولات معدنی غیرفلزی	۲	۲,۸۷۶	۲۴۳	۱۲۹	۲۷	۵۸	۱,۱۹۱	۱,۰۰۶	۲۴۲	۱,۰۳۷	۶۴۰	۲۳,۲۸۹	۵۷۶
انواع مبلمان	۳۱	۱۵۶	۱۵۰	۱۰۳	۱۰۶	۴۲	۲۶,۱۳۶	۱۶۹	۹۷	۸	۴	۱۴,۲۶۹	۵۴۸
سایر مصنوعات طبقه بندی نشده	۱۸۹	۲,۳۵۳	۸۵۲	۶۲۲,۱۱۵	۲,۱۵۷	۴,۵۱۷	۴,۸۱۸	۶۹,۲۸۷	۵۲,۶۴۹	۹,۶۰۹	۱,۸۰۱	۱۶۵,۵۴۰	۱,۶۰۳
فلزات اساسی	۳,۶۲۵	۵۴,۸۷۶	۱۳,۶۳۷	۲۶,۷۰۶	۳,۷۶۶	۷,۷۸۹	۳۳,۶۰۸	۱۷,۵۲۱	۳۲,۸۴۰	۳۹۶,۲۳۸	۵۲۹,۵۵۲	۴۳۰,۲۸۶	۶۶,۵۳۰
محصولات فلزی سازه ای، انواع مخزن و منبع فلزی و ژنراتورهای بخار و قطعات مربوط به آنها	۰	۱۵	۷۷	۲۳	۰	۰	۱۴	۵۸	۰	۰	۰	۱,۳۳۹	۳۹
سایر محصولات صنعتی فلزی ساخته شده	۸۲	۲۵,۹۹۵	۲,۰۱۷	۶,۵۶۴	۱,۰۱۲	۲,۰۸۵	۵۸,۶۷۱	۱,۲۳۱	۲,۰۲۷	۱۴۴,۶۶۹	۲۸,۳۱۰	۳۹۹,۸۱۴	۸۹,۹۲۳
انواع ماشین آلات با کاربرد عام	۱۴۸	۱,۳۲۰	۵۵۸	۸۲۹	۳۰	۶۳	۱,۰۳۶	۵۲۸	۳,۶۵۹	۳۴,۶۲۱	۷,۱۲۳	۷۱,۲۵۰	۲,۶۳۳
انواع ماشین آلات کشاورزی، ماشین ابزار، متالژی (ذوب فلز) و معدن کاری و قطعات آنها	۶	۳,۰۳۶	۲,۲۲۴	۵,۰۹۷	۳۰۸	۶۳۵	۱۵۲,۳۹۸	۱۰,۸۷۴	۱۰۳,۴۰۸	۳,۵۲۵	۳۱۲	۲۷۴,۴۲۳	۵,۱۳۷
انواع ماشین آلات فرآوری مواد غذایی ، تولید منسوجات و نظامی و قطعات آنها	۰	۹۱۶	۷۷۰	۱۵۹	۸۵	۹۸	۰	۰	۰	۰	۰	۰	۰
انواع لوازم خانگی وسایرماشین آلات باکاربردخاص وقطعات آنها	۸۰۵	۳,۰۰۴	۳,۸۶۳	۱,۴۲۵	۶۹	۱۴۲	۳۶۱	۱۳,۶۰۶	۵۱,۳۱۰	۱۹۹	۱۰۴	۳۶۳,۴۸۸	۳,۱۳۳
ماشین آلات دفتری ، حسابداری و محاسباتی	۱۳	۵۰	۶۴	۲۲	۱	۲	۷	۱۲۸	۲۲۳	۱,۵۷۵	۲	۶,۰۹۲	۵۲
موتورهای الکتریکی ، ژنراتورها و ترانسفورماتورها و قطعات آنها	۰	۲,۳۶۱	۱,۹۲۷	۳۵۹	۱۵۲	۱۱۱	۳,۶۷۰	۱,۱۲۵	۱,۰۶۲	۰	۲۲۴	۵,۹۸۲	۲۵۷
سایر ماشین آلات و تجهیزات صنعت برق	۵۰۹	۸۶۹	۵۱۰	۳۷۸	۱۳	۲۸	۵۹۴	۵۱۴	۷۲۹	۲,۲۵۱	۱,۴۳۹	۹,۲۳۶	۱,۱۲۰
لوازم و دستگاههای رادیویی، تلویزیونی و ارتباطی	۷۷	۲۹۰	۳۷۳	۱۳۶	۱۰	۲۰	۱۲۸	۲۴۷	۱,۴۱۲	۱۹	۱۰	۳۴,۹۰۶	۳۰۱
تجهیزات پزشکی و جراحی و تجهیزات ارتوپدی	۰	۰	۰	۰	۰	۰	۱۱	۰	۰	۰	۰	۶	۳۱,۶۵۳
انواع وسایل اندازه گیری ، ابزار اپتیکی ، ابزار دقیق و انواع ساعت	۰	۹۶	۸۰	۴۸	۸	۱۰	۱۴۴	۳۵۸	۷۴۴	۳	۱۳	۱,۴۵۱	۳۸
انواع وسیله نقلیه موتوری (خودرو) ، تریلر و نیم تریلر؛ انواع کانتینر	۰	۰	۰	۰	۰	۰	۰	۰	۰	۰	۰	۰	۰
اجزاء و قطعات و لوازم الحاقی به وسایل نقلیه موتوری	۱۱۰	۶۱۶	۵۲۷	۳۱۴	۳۵	۱۰۳	۵۹۵	۱,۰۴۹	۷۷۶	۴۴,۸۲۴	۵,۷۱۴	۶۲,۳۲۹	۱,۲۹۵
وسایل نقلیه آبی،ریلی ،هوایی و قطعات آنها	۰	۰	۰	۰	۰	۰	۰	۰	۰	۰	۰	۰	۰
سایر تجهیزات حمل و نقل و قطعات مربوط به آنها	۰	۰	۰	۴۳۶	۰	۰	۰	۰	۰	۰	۰	۰	۰
جمع حاشیه حمل و نقل	۱۷۹,۲۱۰	۲,۷۵۱,۸۵۲	۱,۹۶۰,۳۵۳	۳,۱۷۵,۴۳۳	۶۳۶,۴۰۹	۵۲۵,۱۳۶	۶,۸۶۳,۷۵۵	۴,۹۳۸,۹۵۷	۲,۲۹۴,۴۴۶	######	۱,۹۵۱,۳۰۹	۶,۷۵۲,۲۰۸	۳,۲۸۷,۸۳۰

جدول حاشیه حمل و نقل اقتصاد ایران
سال ۱۳۹۵
(۸۷ محصول در ۸۹ فعالیت)
(میلیون ریال)

عنوان فعالیت	تولید فرآورده های لاستیکی و پلاستیکی	تولید شیشه و محصولات شیشه ای	تولید محصولات کانی غیر فلزی طبقه بندی نشده در جای دیگر	تولید آهن و فولاد پایه	تولید محصولات اساسی مس و آلومینیوم	تولید سایر فلزات اساسی و ریخته گری	تولید محصولات فلزی ساخته شده، به جز ماشین آلات و تجهیزات	تولید محصولات الکترونیکی و نوری	تولید تجهیزات برقی	تولید ماشین آلات و تجهیزات طبقه بندی نشده در جای دیگر	تولید وسایل نقلیه موتوری، تریلر و نیم تریلر	تولید سایر تجهیزات حمل و نقل	تولید مبلمان
شماره	۲۷	۲۸	۲۹	۳۰	۳۱	۳۲	۳۳	۳۴	۳۵	۳۶	۳۷	۳۸	۳۹
عنوان کالا													
محصولات شیمیایی اساسی	۱,۱۹۴,۵۱۸	۵۱,۰۰۷	۲۴,۸۱۱	۶۰,۸۹۰	۵۵,۲۲۸	۳,۳۴۳	۸,۴۹۵	۱,۹۷۱	۵۳,۲۵۵	۲۲,۷۴۵	۲۶,۰۷۶	۰	۱,۲۵۰
سایر محصولات شیمیایی؛ الیاف نیمه مصنوعی	۲۲۱,۲۳۲	۲۰,۳۹۱	۴۷۸,۲۱۴	۲,۷۷۴	۱۳,۲۰۸	۵,۵۷۴	۵۴۰,۸۴۵	۵۶۳	۷۷,۵۱۰	۲۵,۸۶۸	۳۰۸,۱۱۹	۲۰,۶۶۹	۴۱,۵۰۰
محصولات از لاستیک وپلاستیک	۴,۱۹۳,۳۴۱	۱۵۰,۲۳۸	۳۴۳,۰۰۷	۵۲,۹۰۵	۲,۵۱۵	۹۰۷	۱۹۷,۳۴۲	۱۲۱,۰۸۳	۲۱۵,۳۶۷	۱۲۱,۰۸۵	۸۴۰,۲۱۴	۱۰۴,۴۶۱	۳۹۴,۲۳۰
شیشه و محصولا ت شیشه ای	۵,۵۹۵	۲,۰۶۹,۳۳۳	۶۵,۶۰۳	۸,۷۱۵	۵,۷۶۸	۳۹۹	۱۵۳,۱۷۸	۲۴,۷۴۱	۴۷,۷۲۱	۴,۸۳۹	۸,۸۸۲	۱۹,۷۸۵	۳,۴۳۵
محصولات سرامیکی غیر سازه ای	۹۸۷	۱,۵۳۲	۴۴,۸۰۸	۲۱,۶۹۶	۱,۶۶۱	۲۴۷	۴,۶۳۴	۹۷	۲,۰۶۵	۱,۰۰۲	۹,۹۵۸	۹۳۶	۸۱۱
محصولات نسوز و غیر نسوز سازه ای (انواع آجر ، بلوک و کاشی)	۱۷	۷	۱,۱۶۸	۱,۹۶۷	۵	۴۴۱	۲۶	۲۸۹	۷,۴۶۹	۳۷	۲۵۲	۱۷۶	۱۷
گچ، آهک و سیمان	۱,۲۱۱	۴۰۳	۱,۸۱۸,۵۶۸	۲۴,۸۱۵	۱,۵۴۲	۲,۶۳۷	۷,۱۲۱	۱,۵۸۵	۷۷۶	۳۹۲	۱,۹۵۶	۸۰۱	۱۸۱
سایر محصولات معدنی غیرفلزی	۲,۳۱۹	۹۰,۶۴۴	۱۳۱,۹۷۹	۱۶۶,۶۱۸	۵,۴۳۴	۱,۹۸۲	۱۴,۶۳۹	۲۵۸	۳,۱۳۱	۵,۶۸۹	۲۴,۱۹۵	۴,۳۱۴	۲,۷۹۱
انواع مبلمان	۴,۲۰۸	۱۹۳	۵,۲۳۰	۱۱,۹۲۹	۶۱۰	۳۰۸	۴,۳۱۷	۲,۲۶۴	۱,۱۳۰	۲۴۹	۴۷۷,۸۴۱	۲۶	۳۵,۷۷۰
سایر مصنوعات طبقه بندی نشده	۲,۹۹۷,۶۰۶	۱۷۸	۱۳۱,۲۹۱	۱,۰۳۹,۸۵۹	۱۹۰,۱۷۱	۷۶۶,۲۸۵	۱۸۹,۸۴۴	۲۷	۳۳۶	۱۰,۳۴۸	۴,۹۷۸	۲۱۰	۲,۴۸۷
فلزات اساسی	۹۰۸,۰۴۸	۱۸۰,۴۴۴	۱,۸۸۱,۱۵۴	۲۶,۵۴۴,۹۴۳	۳,۴۷۶,۸۷۸	۶۷۹,۱۲۸	۱۹,۳۱۲,۰۱۱	۳۳۹,۲۰۵	۶,۲۶۴,۷۳۰	۳,۷۲۸,۶۳۱	۷,۵۵۳,۹۳۳	۷۵۰,۰۱۲	۸۵۲,۷۲۶
محصولات فلزی سازه ای، انواع مخزن و منبع فلزی و ژنراتورهای بخار و قطعات مربوط به آنها	۱,۸۱۷	۴	۳۹,۸۴۴	۲۴۳	۳,۶۷۰	۲۴۲	۶۲۷,۸۳۶	۱۰۱	۸۸,۱۸۸	۶۳۳,۲۲۰	۱,۸۰۸	۸۰	۳۱۱
سایر محصولات صنعتی فلزی ساخته شده	۱۳۱,۸۲۸	۱,۳۸۵	۱۱۸,۷۸۲	۹۸۶,۳۹۲	۷۱,۵۵۹	۱۰,۴۶۵	۱,۷۴۲,۶۶۱	۹۸,۸۰۵	۵۱,۹۵۹	۱,۹۵۳,۵۴۱	۶۹۷,۳۳۲	۵۰۴,۴۷۸	۳۸۶,۶۹۳
انواع ماشین آلات با کاربرد عام	۴۲,۱۹۸	۳۹۵	۳۵,۶۶۳	۹,۹۹۰	۸۷۰	۴۲۳	۱۶۳,۸۲۹	۲۳,۰۷۰	۴۸۲,۳۲۰	۱,۲۰۹,۶۹۳	۴,۷۰۱,۱۷۵	۷۶,۴۴۷	۱۳,۵۹۳
انواع ماشین آلات کشاورزی، ماشین ابزار، متالژی (ذوب فلز) و معدن کاری و قطعات آنها	۴,۲۴۹	۴۱,۶۸۷	۱,۶۰۹,۹۷۲	۳۹۳,۸۰۶	۲۲۱,۳۳۶	۱۱,۰۷۴	۲۵۵,۰۵۰	۵,۵۶۰	۱,۱۴۱,۳۲۹	۳,۹۴۸,۶۷۴	۳۲,۵۳۲	۷,۵۲۹	۴۰,۰۳۲
انواع ماشین آلات فرآوری مواد غذایی ، تولید منسوجات و نظامی و قطعات آنها	۰	۰	۰	۰	۰	۰	۷,۸۰۹	۰	۰	۰	۰	۰	۰
انواع لوازم خانگی وسایرماشین آلات باکاربردخاص وقطعات آنها	۳,۴۸۰	۵,۷۸۱	۱۲۸,۰۹۲	۱۵۷,۵۹۸	۹,۵۳۶	۱۷,۷۶۷	۶,۵۸۴	۳۷۹,۷۲۱	۱,۹۹۸,۲۹۹	۲۹,۲۱۵	۱,۶۴۵	۱۵,۵۰۳	۱,۹۳۸
ماشین آلات دفتری ، حسابداری و محاسباتی	۲۶۰	۷۴	۲,۱۰۷	۲,۵۷۷	۱۵۹	۷۲	۲۵۹	۶,۱۹۳	۳۸,۷۱۷	۱,۶۶۴	۳۱	۱۱	۱۹
موتورهای الکتریکی ، ژنراتورها و ترانسفورماتورها و قطعات آنها	۵,۱۶۲	۹۰۷	۱۹,۵۸۲	۲,۴۹۱	۳,۱۳۷	۱۷۶	۳,۱۰۱	۱,۷۵۰	۸۱۸,۳۹۲	۲۵۴,۷۷۱	۲,۰۹۳	۲,۵۵۷	۷۸۴
سایر ماشین آلات و تجهیزات صنعت برق	۶۳۰	۲۹۸	۸,۳۵۵	۳۵,۷۳۴	۱,۵۳۴	۱۶۳	۱۲۱,۳۰۳	۱۰۶,۳۹۵	۲۰۸,۵۳۳	۴۱,۷۳۴	۴۰۲,۲۴۸	۱۰,۷۹۳	۱,۷۱۶
لوازم و دستگاههای رادیویی، تلویزیونی و ارتباطی	۳۷۰	۴۳۹	۱۲,۳۳۲	۱۵,۱۳۳	۹۱۶	۴۲۴	۵۶,۰۳۰	۳۶,۳۰۵	۹,۵۶۲	۳۱۱	۲۱۸	۱۴۶	۱۱۲
تجهیزات پزشکی و جراحی و تجهیزات ارتوپدی	۰	۰	۳	۲	۲	۰	۲۳	۹۹	۴۶	۴	۰	۰	۰
انواع وسایل اندازه گیری ، ابزار اپتیکی ، ابزار دقیق و انواع ساعت	۶,۸۴۹	۵۱	۱,۵۵۴	۷۸۰	۵۱۰	۲۲	۳,۸۹۹	۳,۲۶۰	۶,۵۰۹	۱,۰۸۱	۱۶۹	۳۶۲	۷۶
انواع وسیله نقلیه موتوری (خودرو) ، تریلر و نیم تریلر؛ انواع کانتینر	۰	۰	۰	۰	۰	۰	۰	۰	۰	۰	۲,۴۴۳,۸۲۲	۰	۰
اجزاء و قطعات و لوازم الحاقی به وسایل نقلیه موتوری	۳۲,۳۰۱	۱,۰۰۷	۶۱,۶۲۱	۴۱,۴۶۴	۴۴,۸۷۴	۹۹۲	۱۱,۰۶۷	۱۶۱	۲۹,۴۰۹	۲۹۴,۲۸۳	۲۲,۲۱۴,۷۲۶	۴۵۶,۵۱۵	۹۱۸
وسایل نقلیه آبی،ریلی ،هوایی و قطعات آنها	۰	۰	۰	۰	۰	۰	۰	۰	۰	۲	۰	۲۳۶,۵۵۸	۰
سایر تجهیزات حمل و نقل و قطعات مربوط به آنها	۱	۰	۱,۴۳۱	۰	۰	۰	۲۳۰	۰	۱۱	۲۶,۴۷۳	۰	۲۰۶,۷۴۴	۳,۵۳۴
جمع حاشیه حمل و نقل	۱۰,۸۰۲,۹۶۲	۳,۷۶۸,۰۸۷	۲۳,۲۸۲,۳۲۹	۴۰,۲۱۰,۳۶۵	۸,۲۶۷,۷۸۹	۱,۵۱۸,۰۹۹	۲۳,۷۳۶,۶۹۱	۱,۱۶۳,۵۴۱	۱۱,۷۵۱,۲۸۴	۱۲,۳۷۷,۹۳۷	۴۰,۲۷۹,۵۹۲	۲,۴۵۰,۶۸۳	۴,۹۹۴,۰۰۳

جدول حاشیه حمل و نقل اقتصاد ایران
سال ۱۳۹۵
(۸۷ محصول در ۸۹ فعالیت)
(میلیون ریال)

عنوان فعالیت	تولید سایر مصنوعات	تعمیر و نصب ماشین آلات و تجهیزات	تولید، انتقال و توزیع برق	تولید کالا: توزیع سوختهای گازی از طریق شاه لوله	جمع آوری، تصفیه و تامین آب	فاضلاب، فعالیت های جمع آوری، تصفیه و دفع پسماند؛ بازیافت مواد	ساختمان خصوصی	ساختمان دولتی	فروش، نگهداری و تعمیر وسایل نقلیه موتوری و موتور سیکلت	عمده فروشی و خرده فروشی	حمل و نقل ریلی مسافر	حمل و نقل ریلی بار	حمل و نقل جاده ای مسافر
شماره	۴۰	۴۱	۴۲	۴۳	۴۴	۴۵	۴۶	۴۷	۴۸	۴۹	۵۰	۵۱	۵۲
عنوان کالا													
محصولات شیمیایی اساسی	۴,۳۶۲	۰	۰	۱۰,۶۷۷	۳,۰۱۵	۲,۵۲۹	۱۸۱	۸۳۷	۰	۰	۳	۱۳	۱,۲۰۶
سایر محصولات شیمیایی؛ الیاف نیمه مصنوعی	۲۱,۰۹۸	۵۸۱	۱,۲۹۱	۱۸,۸۰۸	۶,۲۱۱	۱,۴۳۳	۱,۲۶۹,۲۹۵	۲۴۶,۹۳۵	۴۸,۴۴۳	۶۲,۶۷۵	۲,۲۷۶	۱,۰۵۶	۱۲,۲۲۸
محصولات از لاستیک وپلاستیک	۱۰۹,۹۰۴	۱۱,۹۰۲	۳,۳۸۳	۲,۵۲۹	۱۷,۰۱۶	۱,۵۴۸	۱,۶۱۱,۱۸۳	۱,۰۴۴,۸۲۳	۸۶,۶۱۲	۱,۷۱۸,۳۲۰	۱۵,۹۳۷	۷,۲۸۳	۸۶۳,۲۳۳
شیشه و محصولات شیشه ای	۱۳,۵۳۶	۱,۸۲۱	۱,۹۴۲	۱۱۹	۱,۵۷۷	۲۱۱	۴۷۷,۸۲۱	۳۰۸,۳۴۸	۲,۶۷۵	۱۱۱,۶۶۹	۱,۰۹۳	۵۱۵	۲۴۷,۶۵۳
محصولات سرامیکی غیر سازه ای	۱۴۷	۸۶	۲۱۷	۱,۲۶۱	۳۲۵	۶۸	۳,۳۴۲,۶۴۱	۷۲۸,۱۸۷	۹,۴۰۱	۵۴,۶۲۲	۹۷	۱۳۰	۳۱
محصولات نسوز و غیر نسوز سازه ای (انواع آجر ، بلوک و کاشی)	۴۰	۶	۷۹	۷۴۲	۴۰۱	۴۰	۱۴,۲۶۳,۴۸۹	۶,۳۶۰,۴۰۵	۱,۴۰۰	۳۳,۹۰۲	۵۷	۷۷	۱۸
گچ، آهک و سیمان	۱۹۳	۵۲	۷	۳,۵۷۲	۱,۹۳۰	۱۹۴	۳۱,۴۸۶,۰۴۷	۱۹,۱۷۱,۴۸۲	۶,۷۳۷	۱۶۴,۷۵۲	۲۷۴	۳۷۰	۸۷
سایر محصولات معدنی غیرفلزی	۲۷۰	۱۹۹	۲,۳۸۸	۱,۶۲۰	۳۵۳	۸۸	۹,۶۸۷,۳۱۴	۴,۰۶۳,۴۵۸	۹,۹۹۹	۷۱,۰۷۷	۱۲۴	۱۶۸	۴۰
انواع مبلمان	۲,۲۸۴	۱,۴۹۰	۰	۲۲,۸۸۱	۱۳	۱	۱,۱۶۶,۳۴۶	۵۸۳,۵۸۴	۲۰	۲,۵۳۱	۱	۹	۲۰
سایر مصنوعات طبقه بندی نشده	۲,۷۱۲,۸۶۹	۸,۷۴۳	۲۴,۳۲۸	۹۸,۴۰۹	۲۷۸,۶۲۲	۴۳۴,۰۹۴	۵۳,۸۴۶	۶۲,۲۴۵	۲۱۷,۴۷۱	۱,۵۶۶,۲۴۸	۴۴۸	۵,۵۸۵	۳,۳۵۴
فلزات اساسی	۱۹۲,۵۰۴	۰	۹۷۹	۸,۳۰۲	۱۳۵,۰۰۹	۱۲,۶۵۸	۲۷,۶۲۲,۹۰۱	۱۲,۴۹۲,۲۰۱	۶۱,۵۸۴	۲۱۴,۷۹۶	۲,۰۹۳	۲,۸۲۷	۲۴۲
محصولات فلزی سازه ای، انواع مخزن و منبع فلزی و ژنراتورهای بخار و قطعات مربوط به آنها	۸۱	۱۲,۹۱۴	۳,۱۹۰	۳۱۳	۷۳	۴	۲,۵۲۱,۱۷۳	۱,۳۷۴,۳۸۸	۰	۰	۱	۲۲	۰
سایر محصولات صنعتی فلزی ساخته شده	۲۳,۳۴۱	۲۹۰,۳۶۷	۹۶,۲۴۵	۱۱۵,۴۶۷	۴۲,۳۱۱	۲۵,۶۳۹	۹۴۵,۷۹۳	۹۶۷,۲۴۱	۵۳,۵۰۵	۳۸۵,۳۵۳	۱۱۰	۱,۳۷۴	۱,۳۷۴
انواع ماشین آلات با کاربرد عام	۱,۹۹۱	۱۲۷,۴۶۴	۵۴,۷۸۲	۶۵,۴۹۰	۴۰,۴۰۰	۱,۴۶۸	۴,۰۵۲,۵۶۴	۷۹۴,۳۳۹	۰	۰	۱۹۵	۳,۳۵۷	۴۶,۱۴۱
انواع ماشین آلات کشاورزی، ماشین ابزار، متالژی (ذوب فلز) و معدن کاری و قطعات آنها	۷,۰۳۸	۶۶,۸۳۱	۰	۰	۲۳,۲۱۶	۱,۱۶۸	۲۴,۶۳۸	۳۹,۶۰۸	۰	۰	۰	۰	۰
انواع ماشین آلات فرآوری مواد غذایی ، تولید منسوجات و نظامی و قطعات آنها	۰	۳,۱۵۲	۰	۰	۰	۰	۰	۰	۰	۰	۰	۰	۰
انواع لوازم خانگی وسایرماشین آلات باکاربردخاص وقطعات آنها	۱,۴۸۴	۷۹,۳۳۴	۱۶۰	۸۲,۴۷۸	۲,۰۴۷	۱۳۲	۶۸,۵۸۳	۵۲۶,۹۲۵	۰	۰	۹	۵	۵۱۰
ماشین آلات دفتری ، حسابداری و محاسباتی	۲۸	۱,۳۰۲	۱,۰۹۱	۱۲,۱۸۵	۱,۲۸۳	۵۶	۹۰۶	۱,۱۳۲	۷,۳۵۲	۵۲,۹۴۹	۱۱۰	۲۴۵	۱,۵۰۹
موتورهای الکتریکی ، ژنراتورها و ترانسفورماتورها و قطعات آنها	۲۱۶	۲۹,۳۱۱	۲۱,۴۲۱	۰	۲۲,۵۲۹	۶۵۵	۴۴,۱۱۵	۵۶۸,۳۲۴	۰	۰	۴۱	۳۰۳	۲
سایر ماشین آلات و تجهیزات صنعت برق	۷۱۹	۵۱,۴۸۱	۳۸,۲۳۱	۷,۰۹۳	۷,۷۳۵	۶۱	۱۷۲,۵۲۲	۹۸۷,۸۱۲	۱۰,۰۲۴	۲۰,۳۴۱	۷,۰۷۸	۳,۲۹۶	۵۸,۵۱۸
لوازم و دستگاههای رادیویی، تلویزیونی و ارتباطی	۶۰۶	۵,۶۹۴	۳,۶۱۳	۱۷,۰۸۹	۵۱۳	۱۰۹	۳۳۴	۱۷,۱۹۶	۰	۰	۱	۸۹	۱۸۲
تجهیزات پزشکی و جراحی و تجهیزات ارتوپدی	۸,۵۹۰	۸۳	۰	۰	۰	۰	۲۹۳	۷۷۴	۰	۰	۰	۰	۰
انواع وسایل اندازه گیری ، ابزار اپتیکی ، ابزار دقیق و انواع ساعت	۳۸	۸۹۲	۲,۱۰۱	۰	۲۵۸	۳۱	۲۶,۹۲۴	۱۸,۰۲۷	۵۹۵	۲۰۹	۳	۱۱	۱
انواع وسیله نقلیه موتوری (خودرو) ، تریلر و نیم تریلر؛ انواع کانتینر	۰	۰	۰	۰	۰	۰	۰	۰	۰	۰	۰	۰	۰
اجزاء و قطعات و لوازم الحاقی به وسایل نقلیه موتوری	۱,۳۲۰	۸۶۰	۵,۰۲۱	۲,۴۷۲	۳,۴۱۵	۱۳۵	۶,۴۸۱	۴۲,۸۴۵	۵۳,۷۸۸	۵,۴۹۸	۵,۲۱۶	۱,۸۰۳	۲۰۰,۸۴۶
وسایل نقلیه آبی،ریلی ،هوایی و قطعات آنها	۰	۰	۰	۰	۰	۰	۰	۰	۰	۰	۶,۶۹۹	۳,۲۸۹	۰
سایر تجهیزات حمل و نقل و قطعات مربوط به آنها	۱۳	۹	۰	۰	۰	۰	۰	۰	۰	۰	۰	۰	۰
جمع حاشیه حمل و نقل	۳,۲۳۷,۴۰۳	۷۱۲,۸۷۳	۵۵۵,۶۹۴	۶۱۰,۶۹۳	۶۴۷,۶۸۸	۵۰۲,۹۸۳	۱۱۸,۲۲۰,۹۰۱	۶۱,۵۰۲,۷۱۲	۸۲۳,۶۴۹	۶,۲۱۶,۵۲۰	۵۰,۵۷۳	۸۷,۴۴۲	۲,۰۳۲,۸۱۲

جدول حاشیه حمل و نقل اقتصاد ایران
سال ۱۳۹۵
(۸۷ محصول در ۸۹ فعالیت)
(میلیون ریال)

عنوان فعالیت	حمل و نقل جاده ای بار	حمل و نقل از طریق خطوط لوله	حمل و نقل آبی	حمل و نقل هوایی	انبارداری و ذخیره سازی	فعالیت های پشتیبانی حمل و نقل	فعالیت های پست و پیک	فعالیت های خدماتی مربوط به تامین جا (هتل)	فعالیت های خدماتی مربوط به غذا و آشامیدنی (رستوران)	مخابرات	سایر فعالیت های اطلاعات و ارتباطات	فعالیت های خدمات مالی، بجز تامین وجوه بیمه و بازنشستگی	بیمه، بیمه اتکایی و تامین وجوه بازنشستگی بجز تامین اجتماعی اجباری
شماره	۵۳	۵۴	۵۵	۵۶	۵۷	۵۸	۵۹	۶۰	۶۱	۶۲	۶۳	۶۴	۶۵
عنوان کالا													
محصولات شیمیایی اساسی	۱۸۵	۸۷	۱۳	۱۲۷	۳۹۷	۲۰۱	۲۵	۱۳۶	۰	۴۶	۸	۹۷	۳۰
سایر محصولات شیمیایی؛ الیاف نیمه مصنوعی	۵۰,۳۶۳	۲,۴۳۳	۳۲,۳۹۵	۷,۵۰۸	۳۰	۴,۹۰۰	۱	۳,۴۴۷	۲۱,۴۴۰	۹۸۹	۱,۶۳۵	۱۵,۲۰۶	۱,۳۳۸
محصولات از لاستیک وپلاستیک	۴,۴۰۶,۲۵۶	۵۴	۸۸,۸۵۸	۳۲,۴۷۷	۹۱۳	۶۲,۵۳۳	۴,۸۰۸	۷,۸۰۳	۱۸۵,۳۵۴	۳,۱۷۷	۷,۶۸۳	۷۴,۳۳۴	۲,۷۰۵
شیشه و محصولا ت شیشه ای	۴۵۴,۱۵۹	۲,۵۷۳	۶,۹۰۵	۶,۴۷۱	۱۸۱	۱۱,۷۳۷	۲۱۸	۳,۴۰۰	۴۵,۷۳۸	۴۸	۲,۶۵۳	۲۱,۳۹۹	۷۶۰
محصولات سرامیکی غیر سازه ای	۱	۴۳۰	۵۲۱	۱۱۵	۴۹	۲,۶۴۶	۳	۲,۴۱۲	۱۲,۲۸۱	۱۱۶	۱۹	۱۳,۸۹۷	۴۳۰
محصولات نسوز و غیر نسوز سازه ای (انواع آجر ، بلوک و کاشی)	۱	۲۵۳	۳۰۷	۶۸	۲۹	۱,۵۵۸	۴۹	۱,۴۲۰	۳,۶۹۶	۶۸	۱۱	۸,۱۸۳	۲۵۳
گچ، آهک و سیمان	۴	۱,۲۱۹	۱,۴۷۵	۳۲۶	۱۳۹	۷,۴۹۴	۹	۶,۸۳۲	۱۷,۷۸۳	۳۲۸	۵۳	۳۹,۳۶۶	۱,۲۱۹
سایر محصولات معدنی غیرفلزی	۲	۴۴۶	۶۶۹	۱۴۸	۶۳	۳,۴۰۰	۲۸	۳,۱۰۰	۱۴,۰۰۲	۱۴۹	۲۴	۱۷,۸۶۰	۵۵۳
انواع مبلمان	۰	۰	۰	۳۰۳	۴	۴۷	۱۵۰	۲۲۳	۵	۷۶	۵۱	۵,۹۲۱	۱,۱۳۵
سایر مصنوعات طبقه بندی نشده	۱,۹۴۲	۳۰,۵۵۲	۴۸۸	۳۱,۵۴۴	۲,۹۵۵	۳۰,۵۹۸	۱۸,۵۷۴	۱۹,۷۷۶	۲۴۳,۸۹۰	۱۱,۴۸۵	۳۹,۲۳۱	۵۰۶,۲۵۴	۱۶,۸۲۲
فلزات اساسی	۱۲	۱۴,۱۶۵	۲۲,۵۱۰	۷,۹۷۷	۲,۳۳۳	۱۲۵,۴۸۶	۶	۵,۲۳۴	۱۸,۲۶۷	۴۲,۳۲۲	۱,۶۳۰	۱۹۰,۵۰۰	۳,۶۳۱
محصولات فلزی سازه ای، انواع مخزن و منبع فلزی و ژنراتورهای بخار و قطعات مربوط به آنها	۰	۳	۱۶	۳	۰	۰	۰	۰	۰	۱۴۷	۰	۰	۰
سایر محصولات صنعتی فلزی ساخته شده	۳,۰۹۶	۵,۷۱۸	۱۰۱,۱۳۵	۷,۷۶۱	۷۲۷	۴,۹۶۲	۴,۵۷۰	۱,۵۲۴	۶۰,۰۰۶	۲,۸۲۶	۸,۶۵۳	۱۲۲,۴۹۷	۳,۷۹۳
انواع ماشین آلات با کاربرد عام	۳۸۱,۸۹۲	۱,۶۶۵	۸۲,۴۸۹	۱۶,۷۳۶	۴۰۰	۱۴,۳۶۸	۰	۱,۰۷۲	۷۴,۶۸۰	۶۲۰,۸۶۲	۰	۷,۹۶۵	۴,۷۴۴
انواع ماشین آلات کشاورزی، ماشین ابزار، متالژی (ذوب فلز) و معدن کاری و قطعات آنها	۰	۵۱۱	۰	۰	۰	۰	۰	۰	۰	۰	۰	۰	۰
انواع ماشین آلات فرآوری مواد غذایی ، تولید منسوجات و نظامی و قطعات آنها	۰	۰	۰	۰	۰	۰	۰	۰	۰	۰	۰	۰	۰
انواع لوازم خانگی وسایرماشین آلات باکاربردخاص وقطعات آنها	۷	۸	۱۳	۷,۹۱۲	۱,۲۰۲	۱۴,۷۰۹	۱۸۶	۱۲,۳۲۶	۹۳۸,۷۱۱	۰	۱۰	۱,۲۹۹	۴,۳۳۵
ماشین آلات دفتری ، حسابداری و محاسباتی	۶۶	۱۹۱	۷۸	۱,۳۷۰	۲۳۴	۲,۱۰۹	۲,۱۵۱	۹۲۵	۸,۲۵۹	۸۳,۹۴۹	۲,۶۱۷	۵۹,۷۳۴	۱,۳۶۸
موتورهای الکتریکی ، ژنراتورها و ترانسفورماتورها و قطعات آنها	۱۶	۳۸۷	۲۰,۰۲۵	۶,۳۴۲	۰	۰	۰	۰	۰	۰	۰	۰	۰
سایر ماشین آلات و تجهیزات صنعت برق	۲۱۷,۱۱۰	۶۷۳	۱۰,۸۵۷	۳,۸۹۶	۲۹۰	۱۸,۸۲۸	۰	۶۰	۷۵۶	۲,۴۶۹	۴۳۵	۷۷۴	۱,۵۰۰
لوازم و دستگاههای رادیویی، تلویزیونی و ارتباطی	۱	۴۴	۳۵۴	۸۷۵	۲۷	۳۲۸	۶۶۰	۱,۰۰۸	۱۶	۵,۰۹۷	۴۵۶	۵,۳۳۸	۱,۰۲۱
تجهیزات پزشکی و جراحی و تجهیزات ارتوپدی	۰	۰	۰	۰	۰	۰	۰	۰	۰	۰	۰	۰	۰
انواع وسایل اندازه گیری ، ابزار اپتیکی ، ابزار دقیق و انواع ساعت	۰	۴	۲۰۱	۴	۳	۳۳	۱	۵۰	۰	۲,۰۱۴	۳۷۴	۲۳۹	۶
انواع وسیله نقلیه موتوری (خودرو) ، تریلر و نیم تریلر؛ انواع کانتینر	۰	۰	۰	۰	۰	۰	۰	۰	۰	۰	۰	۰	۰
اجزاء و قطعات و لوازم الحاقی به وسایل نقلیه موتوری	۷۰۶,۴۱۸	۳,۳۹۴	۴۱۳	۶,۸۶۸	۸۱	۵,۸۴۹	۲,۳۴۷	۰	۱۲۰	۳	۱۷	۳۰۱	۲۰
وسایل نقلیه آبی،ریلی ،هوایی و قطعات آنها	۰	۰	۱,۵۴۱	۱۷,۸۹۱	۰	۰	۰	۰	۰	۰	۰	۰	۰
سایر تجهیزات حمل و نقل و قطعات مربوط به آنها	۰	۰	۰	۰	۰	۰	۰	۰	۰	۰	۰	۰	۰
جمع حاشیه حمل و نقل	۸,۵۲۶,۹۵۰	۸۵,۸۰۴	۷۴۳,۳۵۸	۲۹۳,۵۱۴	۱۳,۹۴۳	۳۹۷,۹۶۷	۵۷,۰۱۰	۲۳۳,۹۰۸	۴,۹۷۵,۸۲۶	۸۱۳,۷۹۳	۱۲۳,۴۰۰	۱,۷۳۱,۷۳۶	۷۸,۲۶۶

جدول حاشیه حمل و نقل اقتصاد ایران
سال ۱۳۹۵
(۸۷ محصول در ۸۹ فعالیت)
(میلیون ریال)

عنوان فعالیت	فعالیت های جنبی خدمات مالی و فعالیت های بیمه	خدمات واحدهای مسکونی شخصی	خدمات واحدهای مسکونی اجاری	خدمات واحدهای غیر مسکونی	خدمات دلالان املاک و مستغلات	تحقیق و توسعه علمی	فعالیت های حقوقی و مهندسی	فعالیت دامپزشکی	فعالیت اجاره داری	سایر فعالیت های پشتیبانی	اداره امور عمومی	خدمات شهری	دفاع و امنیت
شماره	۶۶	۶۷	۶۸	۶۹	۷۰	۷۱	۷۲	۷۳	۷۴	۷۵	۷۶	۷۷	۷۸
عنوان کالا													
محصولات شیمیایی اساسی	۳۶	۰	۰	۰	۲	۶,۹۴۳	۰	۰	۰	۰	۱۲,۰۰۸	۱۸	۲,۰۵۶
سایر محصولات شیمیایی؛ الیاف نیمه مصنوعی	۱,۴۳۵	۱۱,۵۱۲	۱۶,۳۶۲	۳۸,۳۷۹	۱,۱۷۷	۱۵,۴۶۵	۵,۱۵۲	۹	۳۸	۱۷۹	۱۷۷,۱۱۴	۱۶,۹۷۸	۵۶,۲۹۶
محصولات از لاستیک وپلاستیک	۲,۹۶۲	۴۸,۳۶۳	۶۸,۷۳۹	۱۹۱,۸۲۳	۲,۷۳۴	۱۳,۰۲۱	۲۲,۲۵۴	۶۱۲	۳,۶۰۷	۸,۳۷۸	۱۵۹,۱۷۹	۱۶,۹۷۱	۳۲,۱۹۲
شیشه و محصولا ت شیشه ای	۲۴۲	۱۳,۹۶۱	۱۹,۸۴۴	۱۰۸,۳۰۸	۱۰۸	۹,۳۲۰	۳,۸۶۹	۴۲۳	۳۶۷	۱,۹۸۲	۲۵,۹۶۴	۰	۱۴,۳۴۸
محصولات سرامیکی غیر سازه ای	۱,۳۸۴	۹۱,۲۹۷	۱۲۹,۷۶۳	۲۵۵,۰۵۴	۱,۴۳۴	۱,۳۵۲	۱,۷۳۶	۴۴	۹۶	۵۳۱	۵۰۳	۰	۰
محصولات نسوز و غیر نسوز سازه ای (انواع آجر ، بلوک و کاشی)	۸۱۵	۳۱۷,۴۶۵	۴۵۱,۲۲۳	۱,۲۷۹,۳۳۱	۸۴۴	۲۳۶	۱,۰۱۷	۲۶	۵۶	۲۸۹	۷,۷۷۰	۰	۰
گچ، آهک و سیمان	۳,۹۱۹	۱۱۳,۵۰۵	۱۶۱,۳۲۸	۱,۹۳۹,۱۳۰	۴,۰۶۲	۱,۱۴۲	۴,۹۰۰	۱۲۳	۲۷۱	۱,۴۲۶	۴۲,۱۳۳	۰	۰
سایر محصولات معدنی غیرفلزی	۱,۷۷۸	۰	۰	۶۳,۰۳۳	۱,۸۴۳	۱,۴۴۷	۲,۲۲۸	۵۶	۱۲۳	۶۷۰	۱۴,۷۰۴	۰	۰
انواع مبلمان	۳	۰	۰	۰	۲	۴۳	۱,۱۰۱	۱	۴	۸۷	۱,۰۸۰	۰	۰
سایر مصنوعات طبقه بندی نشده	۱۵,۸۳۳	۱,۱۲۷	۱,۶۰۲	۰	۱۹,۶۹۱	۲۱,۷۶۵	۳۸۶,۳۹۱	۱۰,۱۰۶	۳۱,۶۸۰	۱۳۸,۹۰۲	۴۵۵,۵۵۵	۲۱۷,۰۳۰	۱۱,۳۵۱
فلزات اساسی	۳,۰۳۳	۵۹,۴۴۶	۸۴,۴۹۳	۵۱,۵۸۰	۳,۰۰۷	۲,۸۳۹	۶,۱۵۲	۱۲۰	۵۷۱	۱,۱۵۰	۵۸,۵۸۸	۰	۰
محصولات فلزی سازه ای، انواع مخزن و منبع فلزی و ژنراتورهای بخار و قطعات مربوط به آنها	۰	۲۳,۱۶۷	۳۲,۹۲۸	۲۴۵,۳۰۱	۰	۳,۸۸۸	۰	۰	۰	۰	۷۵,۷۶۹	۰	۰
سایر محصولات صنعتی فلزی ساخته شده	۳,۰۰۶	۴۳,۰۰۹	۶۱,۱۳۰	۳۶,۷۰۹	۰	۱۳,۸۰۹	۹۵,۰۶۶	۲,۴۸۷	۷,۷۹۴	۳۴,۱۷۵	۸۳,۶۳۴	۹۲	۱۱,۵۶۰
انواع ماشین آلات با کاربرد عام	۹۳	۰	۰	۱۳۴,۸۱۶	۰	۳,۹۲۶	۰	۰	۰	۰	۸,۹۷۸	۰	۱۶,۴۱۳
انواع ماشین آلات کشاورزی، ماشین ابزار، متالژی (ذوب فلز) و معدن کاری و قطعات آنها	۰	۰	۰	۰	۰	۱,۱۹۶	۰	۰	۰	۰	۱,۳۲۹	۰	۱۱۶,۴۱۷
انواع ماشین آلات فرآوری مواد غذایی ، تولید منسوجات و نظامی و قطعات آنها	۰	۰	۰	۰	۰	۳	۰	۰	۰	۰	۴	۰	۴۸۳,۲۹۳
انواع لوازم خانگی وسایرماشین آلات باکاربردخاص وقطعات آنها	۷۶	۰	۰	۰	۳,۹۹۷	۲,۸۸۶	۰	۰	۰	۰	۲۸,۱۶۹	۹۷,۴۱۵	۴,۸۳۱
ماشین آلات دفتری ، حسابداری و محاسباتی	۱,۰۱۱	۰	۰	۰	۴۷	۲,۰۲۸	۱۳,۰۶۲	۳۴۲	۱,۰۷۱	۴,۶۹۶	۱۴,۱۴۰	۰	۷۳۰
موتورهای الکتریکی ، ژنراتورها و ترانسفورماتورها و قطعات آنها	۰	۰	۰	۰	۰	۱,۰۱۳	۰	۰	۰	۰	۳,۷۷۵	۵۱۷	۲,۶۰۹
سایر ماشین آلات و تجهیزات صنعت برق	۸۷	۰	۰	۰	۶۹	۱,۰۲۷	۱,۲۴۶	۶	۱۶	۱۰۵	۶,۵۶۲	۸۹۸	۴,۵۳۵
لوازم و دستگاههای رادیویی، تلویزیونی و ارتباطی	۲,۳۴۴	۰	۰	۰	۴۸	۱,۰۶۳	۰	۰	۰	۰	۱۴,۰۵۱	۰	۷,۵۷۵
تجهیزات پزشکی و جراحی و تجهیزات ارتوپدی	۰	۰	۰	۰	۰	۱,۵۰۶	۰	۰	۰	۰	۶۴,۱۷۹	۰	۵,۷۱۸
انواع وسایل اندازه گیری ، ابزار اپتیکی ، ابزار دقیق و انواع ساعت	۰	۰	۰	۰	۰	۳۳۴	۸,۶۲۴	۴۰	۱	۴۴	۵۴	۰	۹۷۱
انواع وسیله نقلیه موتوری (خودرو) ، تریلر و نیم تریلر؛ انواع کانتینر	۰	۰	۰	۰	۰	۰	۰	۰	۰	۰	۰	۰	۰
اجزاء و قطعات و لوازم الحاقی به وسایل نقلیه موتوری	۱۰۳	۰	۰	۰	۱۲	۲۴۲	۳۵۰	۲	۲۵	۷۹	۵,۰۸۴	۱۱۷,۸۱۰	۶۹,۶۲۶
وسایل نقلیه آبی،ریلی ،هوایی و قطعات آنها	۰	۰	۰	۰	۰	۰	۰	۰	۰	۰	۰	۰	۱۳,۴۰۵
سایر تجهیزات حمل و نقل و قطعات مربوط به آنها	۰	۰	۰	۰	۰	۰	۰	۰	۰	۰	۰	۹۱۸	۰
جمع حاشیه حمل و نقل	۱۱۹,۷۴۰	۱,۰۰۵,۰۸۴	۱,۴۲۸,۵۵۸	۵,۱۱۴,۸۷۵	۱۰۲,۸۹۸	۱۶۹,۹۳۱	۹۱۳,۸۵۱	۲۴,۱۶۸	۷۴,۴۷۲	۳۱۴,۲۲۰	۳,۳۶۸,۴۴۳	۷۱۷,۸۳۲	۱,۵۶۷,۴۴۲

جدول حاشیه حمل و نقل اقتصاد ایران
سال ۱۳۹۵
(۸۷ محصول در ۸۹ فعالیت)
(میلیون ریال)

عنوان فعالیت	فعالیت های تامین اجتماعی اجباری	آموزش زیر دیپلم (پیش دبستان، ابتدایی و متوسطه) دولتی	آموزش زیر دیپلم (پیش دبستان، ابتدایی و متوسطه) خصوصی	آموزش عالی دولتی	آموزش عالی خصوصی	سایر آموزش ها	بهداشت عمومی	بهداشت خصوصی	مددکاری اجتماعی	فعالیت های سرگرمی، تفریحی و ورزشی	سایر فعالیت های خدماتی و شخصی خانگی	جمع مصارف واسطه		
شماره	۷۹	۸۰	۸۱	۸۲	۸۳	۸۴	۸۵	۸۶	۸۷	۸۸	۸۹		دهک اول	دهک دوم
عنوان کالا														
۶۱ محصولات شیمیایی اساسی	۱	۲,۹۸۶	۲,۳۹۱	۳۰۷	۵,۱۷۶	۴۷	۱۷,۰۰۰	۵۹۹	۷۶۹	۰	۰	**۴,۷۹۶,۳۲۸**	۱۹۹	۶۳۶
۶۲ سایر محصولات شیمیایی؛ الیاف نیمه مصنوعی	۶,۱۸۲	۹,۳۰۹	۱۳,۲۴۶	۲۹,۶۰۴	۱۶,۲۸۱	۳,۷۱۸	۹۵۵,۲۰۵	۶۰۳,۶۸۷	۱۷۳,۰۱۳	۲,۱۵۲	۸,۷۹۷	**۹,۲۴۲,۵۱۵**	۲۶۴,۸۱۶	۳۷۷,۶۱۳
۶۳ محصولات از لاستیک وپلاستیک	۸,۶۵۶	۶۴۰	۵,۷۹۵	۹,۳۵۹	۸,۴۳۷	۱۵,۹۰۵	۱۹۹,۸۵۲	۱۴۲,۱۸۲	۶۲,۴۱۳	۶,۸۵۴	۹۹,۱۷۹	**۲۴,۳۹۵,۲۸۲**	۲۸,۷۱۲	۵۹,۴۵۴
۶۴ شیشه و محصولا ت شیشه ای	۲,۹۹۳	۲۰,۱۵۷	۱۱,۹۶۵	۱,۰۳۶	۲۹,۵۷۳	۱۶,۰۳۷	۲۲۴,۳۸۳	۱۱۹,۴۹۳	۱۲,۴۱۳	۵,۴۵۰	۵۰,۵۸۴	**۶,۴۰۵,۹۸۲**	۳۱,۷۲۱	۶۷,۲۵۸
۶۵ محصولات سرامیکی غیر سازه ای	۲۹	۰	۸,۵۶۴	۰	۰	۰	۱,۲۸۶	۲,۳۹۶	۸۳۵	۱,۴۱۸	۳۲,۱۱۶	**۴,۸۲۴,۰۸۸**	۷۶۴۸	۱۳,۴۹۵
۶۶ محصولات نسوز و غیر نسوز سازه ای (انواع آجر ، بلوک و کاشی)	۱۷	۰	۱۷,۸۲۰	۱,۳۷۱	۴۰,۷۵۳	۱,۳۷۵	۱۹,۸۵۳	۱,۴۱۱	۲,۰۶۳	۹۵۴	۲۰,۹۲۷	**۲۲,۹۰۸,۲۸۹**	۸۱۱	۱,۲۹۱
۶۷ گچ، آهک و سیمان	۸۲	۳۵۸,۵۰۱	۵۷,۲۳۲	۹۵۶	۱۲۱,۰۳۳	۳,۲۷۶	۱۱۰,۰۲۸	۶,۷۸۷	۱۰,۷۲۳	۴,۱۲۱	۹۶,۲۶۶	**۵۶,۹۱۰,۰۲۳**	۴۰۶	۸۷۳
۶۸ سایر محصولات معدنی غیرفلزی	۳۷	۰	۸,۴۶۶	۶۹۱	۰	۶۹۳	۳۷,۵۶۹	۳,۰۸۰	۴,۵۰۲	۱,۸۸۲	۴۲,۲۹۲	**۱۴,۶۴۳,۹۲۲**	۰	۰
۶۹ انواع مبلمان	۱	۱۳,۷۶۲	۶,۹۹۵	۷۲,۳۸۴	۹,۸۰۲	۴۲۳	۱۷۶	۴	۴۵۵	۳۲۵	۶,۰۵۴	**۲,۴۹۰,۳۰۰**	۲۴,۸۴۷	۴۱,۴۹۸
۷۰ سایر مصنوعات طبقه بندی نشده	۱۸,۳۴۳	۱۹۷,۱۶۵	۱۱۰,۳۸۷	۱۹۱,۴۷۷	۱۳۶,۸۵۹	۶۷,۹۵۶	۲۳۰,۹۳۵	۱۷۴,۸۲۶	۳۴۵,۳۳۲	۹۲,۹۳۰	۵۹۸,۷۲۸	**۱۶,۶۴۵,۷۲۱**	-۲۲۹,۵۶۰	-۱۱۵,۹۷۴
۷۱ فلزات اساسی	۱۳۲	۰	۱۳,۰۷۴	۱۳۷	۲۴,۲۳۶	۷۷۷	۱۰۹,۸۹۳	۶,۷۵۸	۳,۱۹۹	۳,۲۴۲	۲۲,۸۶۹	**۱۱۶,۸۶۴,۷۴۶**	۲۴۵	۳۳۱
۷۲ محصولات فلزی سازه ای، انواع مخزن و منبع فلزی و ژنراتورهای بخار و قطعات مربوط به آنها	۰	۰	۰	۰	۰	۰	۱۶,۱۰۲	۱۲۹	۳۸۳	۰	۰	**۵,۷۱۰,۵۷۹**	۶۶	۹۴
۷۳ سایر محصولات صنعتی فلزی ساخته شده	۳,۰۹۱	۴,۷۰۱	۱۰,۶۰۰	۴۷,۶۷۹	۱۱,۲۵۳	۴,۸۸۸	۱۱۵,۷۹۵	۴۲,۸۶۵	۲۷,۱۱۷	۲۲,۸۶۴	۱۴۷,۳۰۸	**۱۳,۸۰۸,۹۹۰**	۷۰,۷۷۳	۱۳۷,۴۳۰
۷۴ انواع ماشین آلات با کاربرد عام	۴۰	۵۳,۲۶۶	۱۰,۹۸۳	۱۴۴,۵۴۱	۱۶,۸۰۹	۰	۱۴,۲۳۸	۴,۰۰۸	۹۴۵	۰	۰	**۱۳,۹۲۲,۶۷۵**	۱۱,۰۰۱	۲۷,۱۰۵
۷۵ انواع ماشین آلات کشاورزی، ماشین ابزار، متالژی (ذوب فلز) و معدن کاری و قطعات آنها	۰	۰	۰	۰	۰	۰	۰	۰	۱۵۲	۰	۰	**۱۱,۱۲۹,۳۴۴**	۰	۰
۷۶ انواع ماشین آلات فرآوری مواد غذایی ، تولید منسوجات و نظامی و قطعات آنها	۰	۰	۰	۰	۰	۰	۲۲	۰	۰	۰	۰	**۵۰۲,۰۱۴**	۰	۰
۷۷ انواع لوازم خانگی وسایرماشین آلات باکاربردخاص وقطعات آنها	۳۳	۲۱,۱۳۹	۲۴,۸۴۷	۲۷۷,۹۵۶	۲۹,۸۸۰	۴۶۴	۴,۶۰۲	۱,۷۶۱	۹,۱۷۴	۰	۰	**۵,۵۳۱,۶۰۶**	۷۳,۸۱۰	۱۹۴,۴۷۷
۷۸ ماشین آلات دفتری ، حسابداری و محاسباتی	۷۲۹	۱۱,۰۶۳	۱۰,۴۸۹	۱۵,۴۵۱	۸۳۷	۱,۲۴۳	۲,۶۳۱	۳,۸۰۴	۵۶۵	۳,۱۴۲	۲۰,۲۴۱	**۴۱۸,۰۳۷**	۵۳	۱,۰۶۳
۷۹ موتورهای الکتریکی ، ژنراتورها و ترانسفورماتورها و قطعات آنها	۳۸	۴,۳۱۰	۲,۱۳۵	۸۶۶	۳,۳۹۲	۰	۱,۳۳۳	۹۷۹	۹۴۵	۰	۰	**۱,۹۱۵,۳۸۷**	۲۲۵	۴۰۵
۸۰ سایر ماشین آلات و تجهیزات صنعت برق	۱۰	۹,۳۶۵	۳,۷۱۱	۸۲۵	۳,۷۹۱	۲,۵۲۷	۲,۳۱۷	۸۸۵	۳۶۸	۱۴۴	۲,۹۳۳	**۲,۶۹۰,۴۰۷**	۵,۴۷۵	۱۷,۱۲۶
۸۱ لوازم و دستگاههای رادیویی، تلویزیونی و ارتباطی	۱,۱۷۲	۲,۵۷۴	۸۶۸	۵۱۹	۲,۱۷۱	۱۸۵	۷۹۵	۲۸۲	۶۲۷	۰	۰	**۲۷۵,۸۴۱**	۹,۸۱۱	۱۶,۷۷۶
۸۲ تجهیزات پزشکی و جراحی و تجهیزات ارتوپدی	۳۳۹	۰	۰	۰	۰	۰	۴۲۰,۸۱۱	۳۶۷,۵۳۹	۱۳,۷۱۵	۰	۰	**۹۲۰,۳۵۹**	۶۸۶	۱,۰۲۷
۸۳ انواع وسایل اندازه گیری ، ابزار اپتیکی ، ابزار دقیق و انواع ساعت	۰	۳۱۸	۳۵۹	۷,۸۱۴	۴۱۷	۵	۱,۱۰۹	۴,۱۸۰	۸	۳۹	۴۴۱	**۱۰۸,۸۲۵**	۳۹۰	۷۸۷
۸۴ انواع وسیله نقلیه موتوری (خودرو) ، تریلر و نیم تریلر؛ انواع کانتینر	۰	۰	۰	۰	۰	۰	۰	۰	۰	۰	۰	**۲,۴۴۳,۸۲۲**	-۳۷۶,۸۳۴	-۸۴,۴۲۵
۸۵ اجزاء و قطعات و لوازم الحاقی به وسایل نقلیه موتوری	۲۵	۳۳,۹۱۰	۳۸,۱۸۷	۳,۵۳۷	۶,۶۵۷	۰	۵,۷۴۴	۴۰۳	۱۰,۹۳۱	۱۶	۱۴,۳۵۶	**۲۴,۷۷۶,۱۷۶**	۱۱,۰۵۵	۴۴,۷۱۲
۸۶ وسایل نقلیه آبی،ریلی ،هوایی و قطعات آنها	۰	۰	۰	۰	۰	۰	۰	۰	۰	۰	۰	**۳۱۲,۵۹۹**	۰	۰
۸۷ سایر تجهیزات حمل و نقل و قطعات مربوط به آنها	۰	۰	۰	۳۱,۵۳۸	۰	۰	۰	۶۹۰	۰	۰	۰	**۲۷۵,۰۷۳**	۲۹,۳۸۵	۴۱,۵۴۵
جمع حاشیه حمل و نقل	۱۶۸,۶۶۸	۱,۵۲۵,۱۵۶	۴۵۵,۵۴۱	۱,۴۴۸,۸۶۵	۷۸۴,۵۵۱	۲۴۲,۶۱۱	۳,۶۴۸,۷۷۱	۱,۸۲۰,۶۲۷	۸۰۰,۵۶۸	۲۴۲,۹۹۳	۱,۷۹۱,۷۲۲	**۵۴۷,۶۴۶,۲۶۶**	۴,۵۷۷,۹۷۲	۷,۹۵۶,۱۶۹

جدول حاشیه حمل و نقل اقتصاد ایران
سال ۱۳۹۵
(۸۷ محصول در ۸۹ فعالیت)
(میلیون ریال)

عنوان فعالیت	مصرف بخش خصوصی شهری									مصرف بخش				
عنوان کالا	شماره	دهک سوم	دهک چهارم	دهک پنجم	دهک ششم	دهک هفتم	دهک هشتم	دهک نهم	دهک دهم	دهک اول	دهک دوم	دهک سوم	دهک چهارم	دهک پنجم
محصولات شیمیایی اساسی	۶۱	۷۶۱	۸۸۸	۸۶۵	۸۸۷	۹۴۱	۱,۵۰۸	۱,۵۲۴	۱,۶۹۶	۱۰۷	۲۴۴	۲۹۱	۲۷۸	۳۶۳
سایر محصولات شیمیایی؛ الیاف نیمه مصنوعی	۶۲	۴۰۰,۰۷۸	۴۶۳,۳۸۶	۵۱۱,۸۵۱	۵۷۴,۷۶۶	۶۹۲,۶۱۷	۷۸۸,۲۹۸	۱,۰۳۴,۷۰۱	۱,۷۶۴,۱۶۸	۴۶,۰۵۸	۷۰,۳۳۴	۷۰,۴۴۴	۸۰,۱۶۵	۹۵,۹۷۳
محصولات از لاستیک وپلاستیک	۶۳	۷۰,۵۳۲	۹۷,۳۵۸	۱۱۰,۰۱۶	۱۳۲,۹۵۷	۱۶۱,۸۸۴	۱۹۰,۶۹۱	۲۰۷,۶۰۰	۲۹۹,۲۰۷	۳,۵۵۹	۹,۳۱۰	۱۲,۰۸۹	۱۶,۴۰۵	۲۳,۰۹۸
شیشه و محصولا ت شیشه ای	۶۴	۷۵,۲۱۶	۱۰۰,۳۸۵	۱۱۸,۸۴۸	۱۲۲,۹۷۴	۲۱۱,۵۶۲	۳۷۹,۷۹۰	۵۹۵,۱۳۰	۸۶۹,۷۱۸	۴۱۴	۲,۳۳۹	۴,۰۱۲	۵,۰۴۳	۶,۶۰۸
محصولات سرامیکی غیر سازه ای	۶۵	۲۰,۱۴۹	۱۵,۴۶۸	۲۶,۸۳۱	۲۶,۴۷۹	۴۵,۴۷۸	۶۴,۳۳۰	۱۲۴,۶۸۱	۲۲۳,۰۰۴	۲۲۰	۱,۰۰۸	۱,۶۴۴	۲,۴۴۱	۱,۸۸۶
محصولات نسوز و غیر نسوز سازه ای (انواع آجر ، بلوک و کاشی)	۶۶	۱,۰۹۶	۱,۴۳۷	۱,۸۵۰	۶,۲۳۲	۸,۴۶۸	۷,۳۶۷	۲۰,۰۳۸	۷,۶۲۴	۶۱۶	۲,۶۱۵	۵,۱۰۶	۸,۸۴۳	۱۰,۸۵۶
گچ، آهک و سیمان	۶۷	۴۸۸	۷۶۸	۸۰۱	۲,۱۸۷	۱,۸۵۳	۳,۶۲۳	۴,۳۶۷	۲,۱۱۶	۳۱۸	۱,۷۳۷	۲,۱۶۳	۷,۵۵۴	۴,۴۰۰
سایر محصولات معدنی غیرفلزی	۶۸	۰	۰	۰	۰	۰	۰	۰	۰	۰	۰	۰	۰	۰
انواع مبلمان	۶۹	۱۰۰,۲۳۰	۱۰۰,۱۱۰	۱۹۶,۰۷۷	۳۵۳,۰۷۹	۵۰۳,۴۰۵	۶۶۸,۳۱۵	۱,۳۰۴,۹۳۱	۲,۵۱۱,۴۸۶	۸۴۰	۳۳۳	۱,۹۶۱	۱,۶۲۵	۵,۷۳۲
سایر مصنوعات طبقه بندی نشده	۷۰	۶۱,۱۰۸	۱۶۱,۵۷۸	۱۷۰,۶۲۹	۴۱۱,۴۹۱	۷۰۸,۴۶۵	۹۷۷,۷۹۸	۱,۴۷۵,۹۲۷	۳,۵۲۸,۴۶۷	-۶۸,۸۵۰	-۱۲,۱۴۹	۲۴,۵۹۵	۴۶,۴۵۵	۶۲,۱۴۵
فلزات اساسی	۷۱	۴۸۲	۵۶۳	۶۹۷	۹۶۴	۱,۴۹۲	۲,۰۷۴	۲,۷۶۴	۳,۵۹۵	۲۷۲	۶۹۰	۵۷۳	۷۵۰	۱,۳۲۰
محصولات فلزی سازه ای، انواع مخزن و منبع فلزی و ژنراتورهای بخار و قطعات مربوط به آنها	۷۲	۱۷۲	۱۱۷	۳۵۱	۴۲۶	۴۸۲	۷۹۸	۱,۵۹۱	۴۲۵	۳۵	۱۰۷	۶۲۵	۷۹۶	۸۳۳
سایر محصولات صنعتی فلزی ساخته شده	۷۳	۱۴۲,۱۸۸	۱۵۷,۴۰۷	۲۱۳,۴۹۷	۲۸۲,۷۰۷	۲۳۲,۲۸۱	۳۶۱,۴۸۸	۴۸۱,۷۶۱	۱,۰۳۵,۸۸۱	۷,۰۹۶	۱۹,۴۸۹	۲۶,۳۵۹	۳۰,۱۷۸	۳۳,۵۹۷
انواع ماشین آلات با کاربرد عام	۷۴	۳۸,۰۶۷	۶۲,۳۹۷	۴۶,۱۵۰	۵۶,۳۰۳	۵۵,۳۷۸	۸۴,۲۹۵	۸۶,۱۸۶	۱۶۲,۳۲۲	۶۰۲	۲,۷۶۹	۳,۴۸۰	۶,۵۷۶	۱۰,۹۶۲
انواع ماشین آلات کشاورزی، ماشین ابزار، متالژی (ذوب فلز) و معدن کاری و قطعات آنها	۷۵	۰	۲۴۵	۶,۰۴۲	۱۳,۵۶۸	۴,۴۹۵	۴,۲۰۵	۱,۵۹۷	۶,۰۸۴	۰	۰	۴,۹۶۷	۰	۲۴۶
انواع ماشین آلات فرآوری مواد غذایی ، تولید منسوجات و نظامی و قطعات آنها	۷۶	۰	۰	۰	۰	۰	۰	۰	۰	۰	۰	۰	۰	۰
انواع لوازم خانگی وسایرماشین آلات باکاربردخاص وقطعات آنها	۷۷	۲۵۷,۸۳۱	۲۶۹,۸۰۸	۳۶۳,۴۹۲	۷۰۲,۲۰۰	۷۴۰,۰۷۶	۱,۲۱۶,۸۷۲	۱,۶۸۲,۶۶۱	۲,۶۱۴,۶۳۳	۴,۹۳۵	۸,۳۷۳	۲۶,۵۳۳	۳۲,۰۰۹	۳۹,۲۸۲
ماشین آلات دفتری ، حسابداری و محاسباتی	۷۸	۸۰۹	۱,۴۷۶	۲,۳۵۹	۳,۵۰۰	۴,۶۵۹	۱۰,۱۲۶	۱۷,۷۳۲	۳۱,۱۶۳	۲۷	۳	۱۵	۶۶	۱۰۱
موتورهای الکتریکی ، ژنراتورها و ترانسفورماتورها و قطعات آنها	۷۹	۷۸۵	۱,۰۹۰	۱,۱۰۵	۱,۳۴۴	۱,۸۱۸	۲,۲۰۸	۳,۹۲۶	۳,۱۶۹	۳	۷۹	۷۲	۲۲۵	۱۹۴
سایر ماشین آلات و تجهیزات صنعت برق	۸۰	۱۵,۶۷۶	۲۳,۲۴۱	۲۳,۸۶۰	۲۷,۷۸۱	۳۶,۰۵۵	۴۷,۸۶۱	۴۸,۴۳۴	۶۶,۵۰۲	۷۲۱	۱,۹۲۵	۲,۱۸۵	۲,۳۲۴	۲,۷۳۰
لوازم و دستگاههای رادیویی، تلویزیونی و ارتباطی	۸۱	۱۸,۶۵۷	۲۸,۸۶۱	۳۵,۳۷۹	۵۵,۹۷۸	۶۵,۱۴۱	۹۳,۴۰۹	۱۳۴,۰۰۲	۱۸۶,۰۰۵	۳۰۶	۴۷۶	۱,۳۳۹	۱,۹۱۳	۳,۰۸۶
تجهیزات پزشکی و جراحی و تجهیزات ارتوپدی	۸۲	۱۳,۷۰۷	۹,۵۵۵	۸,۳۹۲	۵,۰۱۰	۷,۲۵۱	۵۸,۱۰۴	۷۶,۲۶۷	۱۰۵,۰۱۰	۲۱۹	۲۸۷	۳۲۱	۳۳۹	۳۳۶
انواع وسایل اندازه گیری ، ابزار اپتیکی ، ابزار دقیق و انواع ساعت	۸۳	۱,۲۶۳	۹۸۸	۲,۶۱۹	۱,۶۳۹	۲,۶۶۸	۳,۷۵۶	۴,۸۵۶	۱۳,۵۰۶	۳	۲۵	۲۵	۱۸۰	۱۰۱
انواع وسیله نقلیه موتوری (خودرو) ، تریلر و نیم تریلر؛ انواع کانتینر	۸۴	-۱۱,۱۴۵	-۱۴۸,۴۵۲	۰	۱۰۳,۴۵۹	۱۶۴,۷۳۷	۵۳۸,۰۳۰	۱,۹۲۸,۸۴۶	۱۵,۲۹۸,۴۳۳	-۶۷,۵۶۷	-۱,۴۹۳	-۲,۱۱۸	۰	۴۸۷
اجزاء و قطعات و لوازم الحاقی به وسایل نقلیه موتوری	۸۵	۵۴,۵۸۶	۸۱,۳۵۰	۸۷,۲۹۴	۱۱۷,۱۴۴	۱۵۰,۷۶۳	۱۹۵,۵۱۷	۲۲۷,۸۷۱	۳۵۹,۶۵۸	۸۴۹	۱,۵۹۱	۳,۱۸۶	۴,۰۵۴	۷,۳۲۵
وسایل نقلیه آبی،ریلی ،هوایی و قطعات آنها	۸۶	۰	۰	۰	۰	۰	۰	۳۱۲	۵۸۰	۰	۰	۰	۰	۰
سایر تجهیزات حمل و نقل و قطعات مربوط به آنها	۸۷	۳۷,۴۵۲	۱۶۷,۹۵۵	۶۳,۸۲۷	۴۷,۹۴۲	۱۲۶,۰۴۰	۱۴۱,۹۲۴	۲۱۸,۱۸۰	۲۱۵,۴۱۲	-۲۰۱	-۸۹۹	۱,۳۶۶	۲,۶۴۵	۷,۵۴۶
جمع حاشیه حمل و نقل		۸,۹۵۰,۸۴۵	۱۰,۰۰۵,۶۰۳	۱۱,۲۸۷,۸۰۹	۱۳,۳۸۰,۳۸۳	۱۵,۱۴۸,۹۴۲	۱۸,۹۶۱,۱۷۷	۲۴,۸۹۲,۷۷۵	۴۹,۵۹۴,۹۵۵	۷۳۷,۸۲۰	۱,۵۲۶,۳۶۵	۱,۵۱۹,۰۵۶	۱,۸۶۸,۷۴۲	۲,۱۴۸,۵۶۳

جدول حاشیه حمل و نقل اقتصاد ایران
سال ۱۳۹۵
(۸۷ محصول در ۸۹ فعالیت)
(میلیون ریال)

عنوان فعالیت		خصوصی روستایی					جمع مصرف بخش خصوصی	موسسات غیر انتفاعی در خدمت خانوار	مخارج مصرف بخش دولتی	تشکیل سرمایه ثابت ناخالص	صادرات کالاها و خدمات	جمع مصارف نهائی	تقاضای کل
عنوان کالا	شماره	دهک ششم	دهک هفتم	دهک هشتم	دهک نهم	دهک دهم							
محصولات شیمیایی اساسی	۶۱	۳۳۹	۵۶۳	۶۴۷	۸۲۷	۱,۰۴۹	۱۴,۶۱۴	۰	۰	۰	۳,۵۹۳,۱۷۶	۳,۶۰۷,۷۹۰	۸,۴۰۴,۱۱۸
سایر محصولات شیمیایی؛ الیاف نیمه مصنوعی	۶۲	۱۰۸,۰۶۵	۱۱۶,۲۲۵	۱۳۶,۰۴۵	۱۶۳,۱۸۶	۲۵۱,۳۹۵	۸,۰۱۰,۱۸۴	۳۴,۹۷۴	۰	۰	۱,۶۹۸,۶۷۱	۹,۷۴۳,۸۲۸	۱۸,۹۸۶,۳۴۴
محصولات از لاستیک وپلاستیک	۶۳	۳۱,۸۰۰	۴۰,۵۰۱	۴۴,۶۸۸	۶۴,۰۳۹	۹۸,۴۳۹	۱,۷۰۲,۳۳۵	۰	۰	۰	۳,۷۵۵,۰۹۷	۵,۴۵۷,۴۳۲	۲۹,۸۵۲,۷۱۵
شیشه و محصولا ت شیشه ای	۶۴	۸,۴۸۰	۱۰,۰۳۳	۲۰,۷۵۵	۲۹,۵۶۳	۷۱,۱۰۶	۲,۷۳۰,۹۵۵	۰	۰	۹۰,۱۰۳	۱,۸۹۷,۲۰۰	۴,۷۱۸,۲۵۹	۱۱,۱۲۴,۲۴۱
محصولات سرامیکی غیر سازه ای	۶۵	۴,۳۷۸	۵,۲۶۲	۶,۳۴۷	۱۶,۵۱۷	۴۵,۲۵۵	۶۵۲,۵۲۱	۰	۰	۰	۱۶۹,۶۰۸	۸۲۲,۱۲۹	۵,۶۴۶,۲۱۸
محصولات نسوز و غیر نسوز سازه ای (انواع آجر ، بلوک و کاشی)	۶۶	۱۶,۶۳۵	۱۵,۵۳۷	۲۲,۲۳۴	۴۶,۷۶۳	۶۷,۵۰۷	۲۵۲,۹۲۵	۰	۰	۰	۲,۵۱۵,۱۴۹	۲,۷۶۸,۰۷۴	۲۵,۶۷۶,۳۶۳
گچ، آهک و سیمان	۶۷	۷,۶۵۱	۸,۶۵۷	۹,۵۷۸	۱۶,۷۲۸	۳۰,۳۳۵	۱۰۶,۶۰۵	۰	۰	۰	۸,۴۱۷,۲۱۲	۸,۵۲۳,۸۱۷	۶۵,۴۳۳,۸۴۰
سایر محصولات معدنی غیرفلزی	۶۸	۰	۰	۰	۰	۰	۰	۰	۰	۱۴۴,۲۸۶	۸۷۴,۹۰۴	۱,۰۱۹,۱۹۰	۱۵,۶۶۳,۱۱۲
انواع مبلمان	۶۹	۱۴,۴۱۶	۱۰,۰۰۰	۳۴,۵۰۴	۶۵,۲۵۶	۲۲۴,۳۵۴	۶,۱۶۲,۹۹۹	۰	۰	۲,۰۰۲,۸۲۷	۱۴۶,۰۸۷	۸,۳۱۱,۹۱۴	۱۰,۸۰۲,۲۱۴
سایر مصنوعات طبقه بندی نشده	۷۰	۸۸,۱۸۲	۱۵۶,۹۱۶	۲۲۷,۵۶۵	۳۸۲,۸۸۳	۱,۰۶۹,۰۱۳	۹,۱۲۶,۶۸۴	۰	۰	۳۲۸,۸۲۷	۲,۷۱۲,۱۶۱	۱۲,۱۶۷,۶۷۲	۲۸,۸۱۳,۳۹۳
فلزات اساسی	۷۱	۱,۳۵۶	۱,۸۲۰	۱,۸۶۹	۳,۸۹۷	۵,۹۴۲	۳۱,۶۹۶	۰	۰	۱,۱۰۷,۱۸۰	۱۸,۵۰۳,۰۴۸	۱۹,۶۴۱,۹۲۴	۱۳۶,۵۰۶,۶۶۹
محصولات فلزی سازه ای، انواع مخزن و منبع فلزی و ژنراتورهای بخار و قطعات مربوط به آنها	۷۲	۸۵۰	۱,۳۵۷	۱,۸۳۳	۳,۹۷۶	۵,۵۰۴	۲۰,۴۳۷	۰	۰	۱۱,۳۳۱,۰۴۲	۷۶۰,۳۷۵	۱۲,۱۱۱,۸۵۴	۱۷,۸۲۲,۴۳۳
سایر محصولات صنعتی فلزی ساخته شده	۷۳	۴۲,۸۳۱	۴۶,۹۰۹	۵۶,۰۴۷	۷۳,۳۵۶	۱۸۱,۹۶۷	۳,۶۳۳,۲۴۲	۵۷	۰	۳,۹۱۵,۷۲۶	۹۰۸,۳۴۱	۸,۴۵۷,۳۶۶	۲۲,۲۶۶,۳۵۶
انواع ماشین آلات با کاربرد عام	۷۴	۱۳,۰۶۷	۱۲,۱۰۲	۲۲,۵۰۹	۳۲,۵۴۰	۴۸,۶۱۶	۷۸۲,۴۲۶	۱۱	۰	۱۴,۱۳۸,۹۴۲	۸۰۱,۵۵۰	۱۵,۷۲۲,۹۳۰	۲۹,۶۴۵,۶۰۴
انواع ماشین آلات کشاورزی، ماشین ابزار، متالژی (ذوب فلز) و معدن کاری و قطعات آنها	۷۵	۲۲	۱,۴۸۳	۹۰۷	۲۷۳	۳,۹۱۷	۴۸,۰۴۹	۰	۰	۶,۲۶۶,۸۹۹	۳,۰۶۹,۸۶۹	۹,۳۸۴,۸۱۷	۲۰,۵۱۴,۱۶۱
انواع ماشین آلات فرآوری مواد غذایی ، تولید منسوجات و نظامی و قطعات آنها	۷۶	۰	۰	۰	۰	۰	۰	۰	۰	۳,۵۲۷,۵۰۰	۶,۲۸۴	۳,۵۳۳,۷۸۴	۴,۰۳۵,۷۹۸
انواع لوازم خانگی وسایرماشین آلات باکاربردخاص وقطعات آنها	۷۷	۶۶,۲۸۰	۸۹,۶۷۱	۱۵۱,۶۱۱	۲۲۴,۹۸۴	۴۸۸,۹۳۹	۹,۲۴۸,۴۷۶	۰	۰	۳,۸۴۸,۱۳۴	۱,۴۸۷,۸۳۳	۱۴,۵۸۴,۴۴۳	۲۰,۱۱۶,۰۴۸
ماشین آلات دفتری ، حسابداری و محاسباتی	۷۸	۲۵۹	۲۹۵	۵۱۲	۸۰۰	۱,۵۳۸	۷۶,۵۵۷	۰	۰	۲,۰۸۴,۷۸۹	۳,۱۳۸	۲,۱۶۴,۴۸۴	۲,۵۸۲,۵۲۰
موتورهای الکتریکی ، ژنراتورها و ترانسفورماتورها و قطعات آنها	۷۹	۲۵۴	۳۵۲	۴۰۶	۳۷۵	۷۳۸	۱۸,۷۷۲	۰	۰	۳,۰۲۹,۹۵۹	۱۰۵,۵۵۵	۳,۱۵۴,۲۸۵	۵,۰۶۹,۶۷۳
سایر ماشین آلات و تجهیزات صنعت برق	۸۰	۳,۹۶۳	۴,۵۰۵	۶,۲۹۶	۸,۴۸۳	۱۱,۳۰۲	۳۵۶,۴۴۶	۰	۰	۱,۹۷۳,۸۳۲	۱۷۵,۲۷۹	۲,۵۰۵,۵۵۷	۵,۱۹۵,۹۶۴
لوازم و دستگاههای رادیویی، تلویزیونی و ارتباطی	۸۱	۴,۱۷۳	۶,۸۸۲	۹,۱۳۶	۱۴,۴۵۵	۲۶,۶۵۱	۷۱۲,۴۳۷	۰	۰	۲,۹۴۵,۴۶۲	۵,۸۷۹	۳,۶۶۳,۷۷۸	۳,۹۳۹,۶۱۸
تجهیزات پزشکی و جراحی و تجهیزات ارتوپدی	۸۲	۳۶۲	۷۰۵	۱,۷۹۱	۵,۲۸۰	۳۱,۹۰۷	۳۲۶,۵۵۶	۵,۰۶۱	۰	۲,۵۵۱,۵۵۱	۳۰,۷۷۹	۲,۹۱۳,۹۴۷	۳,۸۳۴,۳۰۶
انواع وسایل اندازه گیری ، ابزار اپتیکی ، ابزار دقیق و انواع ساعت	۸۳	۱۸۱	۲۷۸	۳۳۶	۳۴۴	۱,۳۷۶	۳۵,۳۲۳	۰	۰	۴,۶۴۱,۷۳۳	۱۴,۲۲۲	۴,۶۹۱,۲۷۹	۴,۸۰۰,۱۰۳
انواع وسیله نقلیه موتوری (خودرو) ، تریلر و نیم تریلر؛ انواع کانتینر	۸۴	۳,۴۹۵	-۸۹۹	۶,۸۵۴	۳۱,۸۳۰	۸۱۲,۳۲۵	۱۸,۱۹۵,۵۶۳	۰	۰	۲۲,۶۶۱,۳۳۰	۱۴۹,۷۲۱	۴۱,۰۰۶,۶۱۴	۴۳,۴۵۰,۴۳۶
اجزاء و قطعات و لوازم الحاقی به وسایل نقلیه موتوری	۸۵	۱۰,۲۴۵	۱۳,۱۱۶	۱۵,۶۱۱	۲۳,۱۹۲	۲۹,۷۵۶	۱,۴۳۸,۸۷۶	۰	۰	۵,۶۲۰,۲۲۰	۲۹۲,۵۰۸	۷,۳۵۱,۶۰۴	۳۲,۱۲۷,۷۸۰
وسایل نقلیه آبی،ریلی ،هوایی و قطعات آنها	۸۶	۰	۰	۰	۰	۰	۸۹۲	۰	۰	۱,۸۱۱,۳۶۰	۳۳,۵۶۶	۱,۸۴۵,۸۱۸	۲,۱۵۸,۴۱۷
سایر تجهیزات حمل و نقل و قطعات مربوط به آنها	۸۷	۱۴,۵۶۶	۱۰,۶۱۵	۱۸,۵۷۶	۲۶,۴۵۹	۲۰,۲۵۶	۱,۱۹۰,۵۹۰	۰	۰	۶۱۳,۲۲۶	۶۵,۷۲۲	۱,۸۶۹,۵۳۹	۲,۱۴۴,۶۱۱
جمع حاشیه حمل و نقل		۲,۴۹۷,۷۶۷	۲,۸۵۹,۴۸۵	۳,۳۷۶,۷۸۴	۴,۲۱۹,۵۵۴	۷,۶۸۵,۳۹۷	۱۹۳,۱۹۶,۱۶۶	۴۰,۴۴۴	۰	۹۵,۰۱۷,۲۰۴	۸۹,۱۱۷,۵۵۷	۳۷۷,۳۷۱,۳۷۱	۹۲۵,۰۱۷,۶۳۶

جدول داده - ستانده اقتصاد ایران

سال ۱۳۹۵

جدول خالص مالیات

۱۳۰ محصول در ۸۹ فعالیت اقتصادی

ارقام : میلیون ریال

جدول خالص مالیات اقتصاد ایران
سال ۱۳۹۵
(۱۳۰محصول در ۸۹ فعالیت)
(میلیون ریال)

عنوان فعالیت	کاشت محصولات (زراعت و باغداری)	پرورش حیوانات	جنگلداری و بریدن درختان	ماهیگیری و آبزی پروری	استخراج نفت خام و گاز طبیعی	استخراج زغال سنگ و زغال قهوه ای	استخراج کانه های فلزی	استخراج سایر معادن	فرآوری و نگهداری گوشت، ماهی، میوه و سبزیجات	تولید روغنها و چربیهای گیاهی و حیوانی	تولید فراورده های لبنی، آسیاب و فراورده های نشاسته ای و نشاستهای	تولید سایر فرآورده های غذایی و غذای آماده برای حیوانات	تولید انواع آشامیدنی ها	تولید فرآورده های توتون و تنباکو (سیگار)	تولید منسوجات
شماره	۱	۲	۳	۴	۵	۶	۷	۸	۹	۱۰	۱۱	۱۲	۱۳	۱۴	۱۵
عنوان کالا و خدمت															
۱ گندم	-۶۸۲,۷۵۹	۹۸,۴۵۹	۰	۱,۱۸۶	۰	۰	۰	۰	۰	۰	۳۸۵,۶۳۳	۰	۰	۰	۰
۲ شلتوک و برنج	-۱۴۷,۰۶۶	۱۰,۶۳۴	۲۰	۵۸۶	۴,۲۱۱	۴۹	۳۰۰	۳۶۷	۱۱۹	۲۶	۱۲۹	۲۱۰	۹۰	۶	۸۰
۳ سایر غلات و حبوبات	۱۴۰,۸۴۸	۱,۶۹۴,۶۰۱	۴۷	۱۰,۷۰۴	۰	۰	۰	۰	۰	۰	۰	۱,۷۰۹,۴۱۶	۰	۰	۰
۴ سبزیجات	-۱۳,۵۹۹	۸,۰۰۲	۱۹	۳,۶۱۷	۱,۴۱۸	۱۷	۱۰۴	۱۲۵	۶۶,۴۴۵	۱۲	۶,۵۰۸	۳۸,۲۰۱	۳۰	۲	۲۷
۵ انواع میوه ها	-۴۷,۱۴۶	۴,۳۱۸	۱۵۴	۱,۶۴۱	۷۵۴	۱۲	۲۶۸	۱۹۲	۲۴۹,۹۲۲	۳	۵۹,۴۷۷	۴۹۳,۸۵۹	۶	۰	۵
۶ دانه های روغنی	۲۱,۴۱۸	۱۰۳,۷۹۳	۰	۰	۰	۰	۰	۰	۰	۲,۲۱۴,۱۰۵	۰	۰	۰	۰	۰
۷ ریشه ها و غده های خوراکی حاوی مقدار زیادی نشاسته	-۴۴,۵۳۸	۱۲,۶۵۲	۱	۱۳۰	۲۹۹	۳	۲۱	۲۶	۳۶,۴۹۰	۲	۹	۱۵	۶	۰	۶
۸ محصولات نوشیدنی، معطر و ادویه ای	۱,۵۱۵	۱۳۷	۹	۱۰۵	۱,۷۱۷	۲۰	۱۲۲	۱۴۹	۷۷	۱۷	۸۴	۹۵۶,۶۹۷	۳۷	۲	۳۳
۹ حبوبات خشک	۱۸,۱۷۳	۱۶۴,۳۷۸	۲۵	۵,۶۲۳	۳,۰۴۸	۳۵	۲۱۸	۲۶۶	۱۳۷	۳۰	۱۴۹	۲۴۳	۶۵	۴	۵۸
۱۰ چغندر قند ونیشکر	-۷۲,۸۷۶	۱۰,۴۶۷	۰	۰	۰	۰	۰	۰	۰	۰	۰	۸۶,۳۴۵	۰	۰	۰
۱۱ مواد خام گیاهی	-۳۶۰,۷۹۸	۴۲۲,۹۲۹	۹	۱,۵۵۶	۱,۲۸۹	۱۵	۹۲	۱۱۲	۴۹	۱۱	۵۳	۳۹,۷۷۴	۲۷	۱۳,۷۵۹	۵۴,۰۷۹
۱۲ گاو و گوسفند (گوشت قرمز)	-۲	۲۱,۲۲۶	۰	۱۳۸	۰	۰	۰	۰	۱۴۰,۱۲۳	۰	۰	۰	۰	۰	۰
۱۳ مرغ و ماکیان (گوشت سفید) و سایر حیوانات زنده	-۲	۳۸,۵۹۵	۰	۲۳	۰	۰	۰	۰	۵۲,۱۳۶	۰	۰	۰	۰	۰	۰
۱۴ شیر دامها و سایر انواع شیرهای طبقه بندی نشده در جای دیگر	-۱۷	۸۳,۶۱۲	۰	۱۲۶	۰	۰	۰	۰	۰	۰	۱۸۹,۸۷۴	۰	۰	۰	۰
۱۵ انواع تخم حیوانات	-۲	۱۲,۵۷۳	۰	۱۹	۰	۰	۰	۰	۰	۰	۰	۱۵,۲۴۸	۰	۰	۰
۱۶ سایر محصولات دامی	۰	۱۷,۴۸۶	۰	۰	۰	۰	۰	۰	۰	۰	۳,۲۰۹	۰	۰	۰	۳,۷۷۲
۱۷ چوبهای جنگلی و غیر جنگلی	۰	۰	۰	۰	۰	۰	۰	۰	۰	۰	۰	۰	۰	۰	۰
۱۸ سایر محصولات جنگلداری و قطع اشجار	۰	۰	۰	۰	۰	۰	۰	۰	۰	۰	۰	۸۱۷	۰	۰	۳۲۱
۱۹ ماهی و سایرفرآورده های دریایی	-۱۷	۸۴	۳۸	۱۲,۷۳۹	۰	۰	۰	۰	۴۱,۷۲۶	۰	۰	۰	۰	۰	۰
۲۰ زغال سنگ و لینیت	۰	۰	۰	۰	۰	۰	۰	۰	۰	۰	۰	۶۳۹	۰	۰	۰
۲۱ نفت خام	۰	۰	۰	۰	۰	۰	۰	۰	۰	۰	۰	۰	۰	۰	۰
۲۲ گاز طبیعی	۰	۰	۰	۰	۰	۰	۰	۰	۰	۰	۰	۰	۰	۰	۰
۲۳ سنگهای فلزی ؛مس ؛ آلومینیم ونیکل	۰	۰	۰	۰	۰	۰	۳۵,۷۹۲	۰	۰	۰	۰	۰	۰	۰	۰
۲۴ سنگهای تزئینی و ساختمانی و مجسمه سازی	-۹,۰۴۲	۱۱۷	۰	۱۴	۵	۰	۰	۷	۷	۰	۱۹۵	۴۹	۰	۰	۱
۲۵ سنگ گچ و آهک	۰	۰	۰	۰	۰	۰	۰	۶۴	۰	۰	۰	۲,۰۴۰	۰	۰	۰
۲۶ شن، ماسه، ریگ؛ خاک رس	-۱۴,۰۶۴	۱۴۷	۱	۱۸	۴	۱	۳۰	۳۹۱	۵	۰	۱۴۶	۳۷	۰	۰	۱
۲۷ سایر محصولات معدنی (سایر کانی ها)	-۹۶۰	۲,۸۶۵	۰	۵۹۷	۰	۰	۰	۰	۰	۰	۰	۴,۲۱۳	۰	۰	۰
۲۸ برق	-۱,۲۴۹,۹۴۸	-۳۱۷,۴۹۰	-۳,۲۴۵	-۵۳,۲۹۵	-۴۱,۰۰۷	-۶,۴۳۹	-۲۸۲,۵۷۸	-۷۵,۳۰۲	-۱۰۷,۷۳۹	-۱۹,۹۸۵	-۱۴۴,۷۹۲	-۱۹۵,۷۷۲	-۳۳,۶۶۶	-۱,۳۱۰	-۱۸۶,۷۱۸
۲۹ گاز تصفیه و توزیع شده	-۶۰,۲۸۱	۳,۴۳۶	۳۲۵	۳۶۸	۰	۰	۱,۹۲۰	۱۱۶	۲,۳۳۴	۹۹۱	۳,۱۹۲	۱۲,۶۶۶	۱,۳۳۶	۲۱	۴,۴۶۱
۳۰ آب	۰	-۱۰,۴۱۴	-۹۰	-۸,۱۷۹	-۳۵۴	-۴۰۷	-۳۰,۰۳۷	-۴,۵۰۶	-۶,۷۵۴	-۵۴۲	-۳,۴۳۶	-۱۳,۱۷۸	-۳۶۴۸	-۷	-۳,۱۷۸

جدول خالص مالیات اقتصاد ایران
سال ۱۳۹۵
(۱۳۰محصول در ۸۹ فعالیت)
(میلیون ریال)

عنوان فعالیت	تولید فالی و قالیچه	تولید پوشاک	تولید چرم و فرآورده های وابسته بجز کفش	تولید کفش و پاپوش	تولید چوب چوب و فراورده های چوب و کالاها از حصیر و مواد حصیربافی	تولید کاغذ و فرآورده های کاغذی	چاپ و تکثیر رسانه های ضبط شده	تولید فراورده های نفتی (پالایشگاه ها)	تولید سایر فرآورده های حاصل از تصفیه نفت (غیر پالایشگاه ها)	تولید مواد شیمیایی و فرآورده های شیمیایی	تولید داروها و فرآورده های دارویی شیمیایی و گیاهی	تولید فرآورده های لاستیکی و پلاستیکی	تولید شیشه و محصولات شیشه ای	تولید محصولات کانی غیر فلزی طبقه بندی نشده در جای دیگر	تولید آهن و فولاد پایه
عنوان کالا و خدمت	۱۶	۱۷	۱۸	۱۹	۲۰	۲۱	۲۲	۲۳	۲۴	۲۵	۲۶	۲۷	۲۸	۲۹	۳۰
شماره															
گندم	۰	۰	۰	۰	۰	۰	۰	۰	۰	۰	۰	۰	۰	۰	۰
شلتوک و برنج	۳۰	۲۸	۲۷	۰	۱۲۳	۱۱۵	۹۲	۱,۰۳۷	۱,۰۴۱	۷۷۴	۲۳۰	۳۰۶	۱۳۶	۷۹۰	۹۲۵
سایر غلات و حبوبات	۰	۰	۰	۰	۰	۰	۰	۰	۰	۰	۰	۰	۰	۰	۰
سبزیجات	۱۰	۱۰	۹	۰	۴۱	۳۹	۳۱	۳۴۸	۳۵۰	۲۶۰	۷۷	۱۰۳	۴۵	۲۶۴	۳۱۰
انواع میوه ها	۲	۲	۲	۰	۸	۷	۶	۶۶	۶۷	۵۰	۱۵	۲۰	۹	۵۱	۵۹
دانه های روغنی	۰	۰	۰	۰	۰	۰	۰	۰	۰	۰	۰	۰	۰	۰	۰
ریشه ها و غده های خوراکی حاوی مقدار زیادی نشاسته	۲	۲	۲	۰	۹	۸	۷	۷۴	۷۴	۵۵	۱۶	۲۲	۱۰	۵۶	۶۶
محصولات نوشیدنی، معطر و ادویه ای	۱۲	۱۲	۱۱	۰	۵۰	۴۷	۳۸	۴۲۳	۴۲۴	۳۱۶	۱۱۹,۰۹۹	۱۲۵	۵۵	۳۲۲	۳۷۷
حبوبات خشک	۲۲	۲۱	۱۹	۰	۸۹	۸۳	۶۷	۷۵۰	۷۵۳	۵۶۰	۱۶۷	۲۲۱	۹۸	۵۷۱	۶۶۹
چغندر قند ونیشکر	۰	۰	۰	۰	۰	۰	۰	۰	۰	۰	۰	۰	۰	۰	۰
مواد خام گیاهی	۵,۱۰۵	۹	۸	۰	۳۸	۳۵	۲۸	۳۱۷	۳۱۹	۲۳۷	۷۱	۹۴	۴۲	۲۴۲	۲۸۳
گاو و گوسفند (گوشت قرمز)	۰	۰	۰	۰	۰	۰	۰	۰	۰	۰	۰	۰	۰	۰	۰
مرغ و ماکیان (گوشت سفید) و سایر حیوانات زنده	۰	۰	۰	۰	۰	۰	۰	۰	۰	۰	۰	۰	۰	۰	۰
شیر دامها و سایر انواع شیرهای طبقه بندی نشده در جای دیگر	۰	۰	۰	۰	۰	۰	۰	۰	۰	۰	۰	۰	۰	۰	۰
انواع تخم حیوانات	۰	۰	۰	۰	۰	۰	۰	۰	۰	۰	۰	۰	۰	۰	۰
سایر محصولات دامی	۱,۹۹۳	۰	۰	۰	۰	۰	۰	۰	۰	۰	۰	۰	۰	۰	۰
چوبهای جنگلی و غیر جنگلی	۰	۰	۰	۰	۲۰,۳۷۳	۰	۰	۰	۰	۰	۰	۰	۰	۰	۰
سایر محصولات جنگلداری و قطع اشجار	۰	۰	۰	۰	۰	۰	۰	۰	۰	۴۳۴	۰	۰	۰	۰	۰
ماهی و سایرفرآورده های دریایی	۰	۰	۰	۰	۰	۰	۰	۰	۰	۰	۰	۰	۰	۰	۰
زغال سنگ و لینیت	۰	۰	۰	۰	۰	۶۱	۰	۰	۳۶۳	۲,۳۷۵	۰	۰	۰	۰	۹۵,۸۰۴
نفت خام	۰	۰	۰	۰	۰	۰	۰	۰	۰	۰	۰	۰	۰	۰	۰
گاز طبیعی	۰	۰	۰	۰	۰	۰	۰	۰	۰	۰	۰	۰	۰	۰	۰
سنگهای فلزی ؛ مس ؛ آلومینیم ونیکل	۰	۰	۰	۰	۰	۰	۰	۰	۰	۰	۰	۰	۴۲	۱۸,۸۸۴	۴۲۵,۵۷۵
سنگهای تزئینی و ساختمانی و مجسمه سازی	۱	۲	۰	۰	۰	۲	۳۶	۱۵۵	۱۰۵	۹۱	۸	۵۱	۰	۳۷,۳۴۰	۱۵
سنگ گچ و آهک	۰	۰	۰	۰	۰	۰	۰	۰	۰	۰	۰	۰	۰	۳۰,۴۶۵	۱۹۴
شن، ماسه، ریگ؛ خاک رس	۰	۱	۰	۰	۰	۲	۲۸	۱۱۶	۸۰	۶۸	۶	۳۹	۰	۳,۲۶۳	۱۱
سایر محصولات معدنی (سایر کانی ها)	۰	۰	۰	۰	۰	۰	۰	۰	۰	۶,۷۱۶	۰	۰	۱۲,۶۳۹	۱۶۴,۳۴۰	۰
برق	-۳۹,۵۱۴	-۳۷,۰۱۵	-۱۳,۰۱۶	-۱۸,۴۹۱	-۱۱۰,۳۵۴	-۱۰۲,۰۴۶	-۳۳,۳۱۴	-۳۶,۱۱۶	-۹۲,۹۶۴	-۱,۶۳۲,۶۵۶	-۳۱,۷۶۷	-۳۴۱,۳۷۹	-۱۱۷,۱۹۶	-۱,۱۰۸,۶۰۲	-۱,۴۵۷,۱۲۰
گاز تصفیه و توزیع شده	۷۵۱	۱,۰۱۶	۴۶۸	۴۴۱	۵,۷۴۰	۴,۴۳۸	۶۲۵	۱۷,۱۶۲	۳۹۰	۱۷۸,۱۳۱	۱,۲۹۸	۵,۰۷۲	۱۳,۸۰۵	۱۱۰,۱۶۹	۱۱۲,۳۰۲
آب	-۶۶۳	-۱,۰۴۶	-۱,۱۶۳	-۲۱۳	-۵۳۲	-۲,۵۳۱	-۷۱۵	-۶۸۸	-۱,۵۲۱	-۲۴۵,۷۶۵	-۱,۳۲۴	-۴,۴۹۱	-۱,۸۹۸	-۷۸,۷۵۹	-۲۲,۳۴۰

جدول خالص مالیات اقتصاد ایران سال ۱۳۹۵ (۱۳۰محصول در ۸۹ فعالیت) (میلیون ریال)	عنوان فعالیت	تولید محصولات اساسی مس و آلومینیوم	تولید سایر فلزات اساسی و ریخته گری	تولید محصولات فلزی ساخته شده، به جز ماشین آلات و تجهیزات	تولید محصولات الکترونیکی و نوری	تولید تجهیزات برقی	تولید ماشین آلات و تجهیزات طبقه بندی نشده در جای دیگر	تولید وسایل نقلیه موتوری، تریلر و نیم تریلر	تولید سایر تجهیزات حمل و نقل	تولید مبلمان	تولید سایر مصنوعات	تعمیر و نصب ماشین آلات و تجهیزات	تولید، انتقال و توزیع برق	تولید گاز؛ توزیع سوختهای گازی از طریق شاه لوله	جمع آوری، تصفیه و تامین آب	فاضلاب، فعالیت های جمع آوری، تصفیه و دفع پسماند؛ بازیافت مواد
عنوان کالا و خدمت	شماره	۳۱	۳۲	۳۳	۳۴	۳۵	۳۶	۳۷	۳۸	۳۹	۴۰	۴۱	۴۲	۴۳	۴۴	۴۵
گندم	۱	۰	۰	۰	۰	۰	۰	۰	۰	۰	۰	۰	۰	۰	۰	۰
شلتوک و برنج	۲	۱۶۵	۲۱	۷۹۰	۱۲	۱۳۵	۱۹۲	۱,۲۳۸	۴۷	۱۹۰	۴۷	۵۲	۰	۲,۱۸۷	۳۵۳	۰
سایر غلات و حبوبات	۳	۰	۰	۰	۰	۰	۰	۰	۰	۰	۰	۰	۰	۰	۰	۰
سبزیجات	۴	۵۶	۷	۲۶۶	۴	۴۵	۶۵	۴۱۷	۱۶	۶۴	۱۶	۱۸	۰	۷۴۱	۱۲۶	۰
انواع میوه ها	۵	۱۱	۱	۵۱	۱	۹	۱۲	۷۹	۳	۱۲	۳	۳	۲۷	۱۴۰	۳۹۰	۰
دانه های روغنی	۶	۰	۰	۰	۰	۰	۰	۰	۰	۰	۰	۰	۰	۰	۰	۰
ریشه ها و غده های خوراکی حاوی مقدار زیادی نشاسته	۷	۱۲	۱	۵۶	۱	۱۰	۱۴	۸۸	۳	۱۴	۳	۴	۰	۱۵۵	۲۵	۰
محصولات نوشیدنی، معطر و ادویه ای	۸	۶۷	۸	۳۲۲	۵	۵۵	۷۸	۵۰۵	۱۹	۷۸	۱۹	۲۱	۰	۸۹۰	۱۴۲	۰
حبوبات خشک	۹	۱۱۹	۱۵	۵۷۲	۹	۹۸	۱۳۹	۸۹۶	۳۴	۱۳۸	۳۴	۳۸	۰	۱,۵۸۴	۲۵۷	۰
چغندر قند ونیشکر	۱۰	۰	۰	۰	۰	۰	۰	۰	۰	۰	۰	۰	۰	۰	۰	۰
مواد خام گیاهی	۱۱	۵۱	۶	۲۴۲	۴	۴۱	۵۹	۳۷۹	۱۴	۵۸	۱۴	۱۶	۰	۶۷۰	۱۰۹	۰
گاو و گوسفند (گوشت قرمز)	۱۲	۰	۰	۰	۰	۰	۰	۰	۰	۰	۰	۰	۰	۰	۰	۰
مرغ و ماکیان (گوشت سفید) و سایر حیوانات زنده	۱۳	۰	۰	۰	۰	۰	۰	۰	۰	۰	۰	۰	۰	۰	۰	۰
شیر دامها و سایر انواع شیرهای طبقه بندی نشده در جای دیگر	۱۴	۰	۰	۰	۰	۰	۰	۰	۰	۰	۰	۰	۰	۰	۰	۰
انواع تخم حیوانات	۱۵	۰	۰	۰	۰	۰	۰	۰	۰	۰	۰	۰	۰	۰	۰	۰
سایر محصولات دامی	۱۶	۰	۰	۰	۰	۰	۰	۰	۰	۰	۰	۰	۰	۰	۰	۰
چوبهای جنگلی و غیر جنگلی	۱۷	۰	۰	۰	۰	۰	۰	۰	۰	۰	۰	۰	۰	۰	۰	۰
سایر محصولات جنگلداری و قطع اشجار	۱۸	۰	۰	۰	۰	۰	۰	۹۰۷	۰	۰	۰	۰	۰	۰	۰	۰
ماهی و سایرفرآورده های دریایی	۱۹	۰	۰	۰	۰	۰	۰	۰	۰	۰	۰	۰	۰	۰	۰	۰
زغال سنگ و لینیت	۲۰	۳,۵۶۲	۰	۱	۰	۰	۰	۰	۰	۰	۰	۰	۰	۰	۰	۰
نفت خام	۲۱	۰	۰	۰	۰	۰	۰	۰	۰	۰	۰	۰	۰	۰	۰	۰
گاز طبیعی	۲۲	۰	۰	۰	۰	۰	۰	۰	۰	۰	۰	۰	۰	۰	۰	۰
سنگهای فلزی ؛ مس ؛ آلومینیم ونیکل	۲۳	۲۰۲,۱۶۳	۰	۲۹۳	۰	۰	۰	۰	۰	۰	۰	۰	۰	۰	۰	۰
سنگهای تزئینی و ساختمانی و مجسمه سازی	۲۴	۰	۲۷۰	۴	۹	۲	۱	۱۱	۷	۱	۳	۱	۳	۱۶	۱۳	۱
سنگ گچ و آهک	۲۵	۰	۰	۰	۰	۰	۰	۰	۰	۰	۰	۰	۰	۰	۰	۰
شن، ماسه، ریگ؛ خاک رس	۲۶	۰	۱۱	۳	۷	۱	۵۹	۸	۵	۱	۳	۱	۲	۱۳	۸	۱
سایر محصولات معدنی (سایر کانی ها)	۲۷	۰	۰	۰	۰	۳۸۳	۰	۰	۰	۰	۰	۰	۰	۰	۰	۰
برق	۲۸	-۶۲۵,۱۸۳	-۴۸,۷۹۴	-۱۹۶,۲۷۷	-۴,۹۷۵	-۶۲,۲۹۹	-۶۵,۲۰۳	-۱۴۸,۴۳۵	-۵۴,۰۹۹	-۴۳,۶۹۸	-۱۷,۲۱۸	-۱۱,۸۵۹	-۲۴۲,۷۱۳	-۱۹۴,۶۸۷	-۲۲۴,۹۱۵	-۳۷,۳۱۲
گاز تصفیه و توزیع شده	۲۹	۶,۴۶۱	۸۸۵	۵,۲۳۵	۹۰	۱,۸۹۵	۲,۱۷۵	۳,۶۷۴	۴۵۷	۱,۳۷۲	۴۳۰	۱۸۶	-۵,۳۷۰,۲۵۹	۰	۱,۳۹۶	۲۲۹
آب	۳۰	-۷,۷۱۹	-۴۶۸	-۵,۱۴۷	-۱۷۱	-۱,۵۰۵	-۱,۸۵۶	-۲,۲۳۹	-۵۸۳	-۹۹۴	-۴۶۷	-۳۵۱	-۳۲,۳۵۵	-۴,۰۱۴	-۵۱,۸۴۰	-۲۱۷

جدول خالص مالیات اقتصاد ایران
سال ۱۳۹۵
(۱۳۰محصول در ۸۹ فعالیت)
(میلیون ریال)

عنوان فعالیت	ساختمان خصوصی	ساختمان دولتی	فروش، نگهداری و تعمیر وسایل نقلیه موتوری و موتور سیکلت	عمده فروشی و خرده فروشی	حمل و نقل ریلی مسافر	حمل و نقل ریلی بار	حمل و نقل جاده ای مسافر	حمل و نقل جاده ای بار	حمل و نقل از طریق خطوط لوله	حمل و نقل آبی	حمل و نقل هوایی	انبارداری و ذخیره سازی	فعالیت های پشتیبانی حمل و نقل	فعالیت های پست و پیک	فعالیت های خدماتی مربوط به تامین جا (هتل)
شماره	۴۶	۴۷	۴۸	۴۹	۵۰	۵۱	۵۲	۵۳	۵۴	۵۵	۵۶	۵۷	۵۸	۵۹	۶۰
گندم	۰	۰	۰	۰	۰	۰	۰	۰	۰	۰	۰	۰	۰	۰	۰
شلتوک و برنج	۱,۶۴۴	۲,۶۶۰	۴۲	۳۶۹	۶	۲۳۲	۵۸۲	۸	۲۰	۲۴۰	۱۱	۲۵	۲۶۸	۰	۲,۶۳۰
سایر غلات و حبوبات	۰	۰	۰	۰	۰	۰	۰	۰	۰	۰	۰	۰	۰	۰	۰
سبزیجات	۵۷۹	۹۴۲	۱۴	۱۲۶	۲	۷۸	۱۹۵	۳	۶	۸۱	۴	۹	۹۲	۰	۸۹۰
انواع میوه ها	۸,۲۷۶	۶,۰۵۴	۹۶۰	۸,۳۳۷	۲۷	۸۰۲	۲۶۰	۱	۱	۱۰۰	۱	۲	۱۵۶	۱۴	۱۶۹
دانه های روغنی	۰	۰	۰	۰	۰	۰	۰	۰	۰	۰	۰	۰	۰	۰	۰
ریشه ها و غده های خوراکی حاوی مقدار زیادی نشاسته	۱۷۱	۲۷۸	۳	۲۶	۰	۱۶	۴۱	۱	۱	۱۷	۱	۲	۱۹	۰	۱۸۷
محصولات نوشیدنی، معطر و ادویه ای	۰	۰	۱۷	۱۵۰	۲	۹۴	۲۳۷	۳	۸	۹۸	۴	۱۰	۱۰۹	۰	۱,۰۷۱
حبوبات خشک	۵,۵۳۶	۹,۰۰۳	۳۱	۲۶۷	۴	۱۶۸	۴۲۱	۶	۱۴	۱۷۴	۸	۱۸	۱۹۴	۰	۱,۹۰۵
چغندر قند ونیشکر	۰	۰	۰	۰	۰	۰	۰	۰	۰	۰	۰	۰	۰	۰	۰
مواد خام گیاهی	۰	۰	۱۳	۱۱۳	۲	۷۱	۱۷۸	۳	۶	۷۴	۳	۸	۸۲	۰	۸۰۶
گاو و گوسفند (گوشت قرمز)	۰	۰	۰	۰	۰	۰	۰	۰	۰	۰	۰	۰	۰	۰	۰
مرغ و ماکیان (گوشت سفید) و سایر حیوانات زنده	۱۰۴	۱۶۸	۰	۰	۰	۰	۰	۰	۰	۰	۰	۰	۰	۰	۰
شیر دامها و سایر انواع شیرهای طبقه بندی نشده در جای دیگر	۰	۰	۰	۰	۰	۰	۰	۰	۰	۰	۰	۰	۰	۰	۰
انواع تخم حیوانات	۰	۰	۰	۰	۰	۰	۰	۰	۰	۰	۰	۰	۰	۰	۰
سایر محصولات دامی	۰	۰	۰	۰	۰	۰	۰	۰	۰	۰	۰	۰	۰	۰	۰
چوبهای جنگلی و غیر جنگلی	۰	۰	۰	۰	۰	۰	۰	۰	۰	۰	۰	۰	۰	۰	۰
سایر محصولات جنگلداری و قطع اشجار	۰	۰	۰	۶,۳۲۳	۰	۰	۰	۰	۰	۰	۰	۰	۰	۰	۰
ماهی و سایرفرآورده های دریایی	۰	۰	۰	۰	۰	۰	۰	۰	۰	۰	۰	۰	۰	۰	۰
زغال سنگ و لینیت	۰	۰	۰	۰	۰	۰	۰	۰	۰	۰	۰	۰	۰	۰	۰
نفت خام	۰	۰	۰	۰	۰	۰	۰	۰	۰	۰	۰	۰	۰	۰	۰
گاز طبیعی	۰	۰	۰	۰	۰	۰	۰	۰	۰	۰	۰	۰	۰	۰	۰
سنگهای فلزی ؛ مس ؛ آلومینیم ونیکل	۰	۰	۰	۰	۰	۰	۰	۰	۰	۰	۰	۰	۰	۰	۰
سنگهای تزئینی و ساختمانی و مجسمه سازی	۶۰,۹۰۷	۲۸,۱۸۰	۳۰	۷۵۰	۱	۲	۰	۰	۴	۷	۱	۱	۳۵	۰	۳۰
سنگ گچ و آهک	۰	۰	۰	۰	۰	۰	۰	۰	۰	۰	۰	۰	۰	۰	۰
شن، ماسه، ریگ؛ خاک رس	۴۶,۴۰۳	۲۱,۳۷۲	۲۴	۶۲۴	۱	۱	۰	۰	۲	۵	۱	۱	۲۹	۰	۲۴
سایر محصولات معدنی (سایر کانی ها)	۹,۱۶۰	۷,۵۴۴	۰	۰	۰	۰	۰	۰	۰	۰	۰	۰	۰	۰	۰
برق	-۵۲۹,۸۱۵	-۱۴۱,۸۹۷	-۱۷۷,۰۰۸	-۱,۷۳۶,۲۱۸	-۳۷۳	-۲۴,۱۷۳	-۴,۱۱۲	-۱۲,۴۶۵	-۳۹,۱۴۲	-۶,۸۴۴	-۱۷,۰۷۳	-۴۲,۸۴۹	-۱۶۳,۵۰۱	-۱۶,۵۶۹	-۴۵,۷۵۰
گاز تصفیه و توزیع شده	۳,۹۴۴	۱,۵۰۵	۴,۰۳۳	۲۶,۴۰۱	۸	۴۳۶	۱۷,۲۵۵	۷۰,۳۱۰	۴,۰۳۰	۵۹۴	۲۴۵	۳۹۶	۱,۷۵۷	۲,۱۴۰	۲,۱۲۶
آب	-۷۱,۶۷۹	-۱۱,۸۵۳	-۶,۶۸۴	-۳۱,۱۵۷	-۹	-۷۱۲	-۱۳۴	-۵۸۵	-۲۲۸	-۱۳,۷۴۶	-۱,۳۹۲	-۶۱۸	-۲,۸۸۵	-۹۳۱	-۵,۱۹۰

جدول خالص مالیات اقتصاد ایران
سال ۱۳۹۵
(۱۳۰محصول در ۸۹ فعالیت)
(میلیون ریال)

عنوان فعالیت	فعالیت های خدماتی مربوط به غذا و آشامیدنی (رستوران)	مخابرات	سایر فعالیت های اطلاعات و ارتباطات	فعالیت های خدمات مالی، بجز تامین وجوه بیمه و بازنشستگی	بیمه، بیمه اکتابی و تامین وجوه بازنشستگی بجز تامین اجتماعی اجباری	فعالیت های جنبی خدمات مالی و فعالیت های بیمه	خدمات واحدهای مسکونی شخصی	خدمات واحدهای مسکونی اجاری	خدمات واحدهای غیر مسکونی	خدمات دلالان املاک و مستغلات	تحقیق و توسعه علمی	فعالیت های حقوقی و مهندسی	فعالیت دامپزشکی	فعالیت اجاره داری	سایر فعالیت های پشتیبانی
شماره	۶۱	۶۲	۶۳	۶۴	۶۵	۶۶	۶۷	۶۸	۶۹	۷۰	۷۱	۷۲	۷۳	۷۴	۷۵
عنوان کالا و خدمت															
گندم	۰	۰	۰	۰	۰	۰	۰	۰	۰	۰	۰	۰	۰	۰	۰
شلتوک و برنج	۶۰,۱۴۲	۸۴	۴۶	۵۵۴	۱۳۹	۰	۰	۰	۰	۰	۱۲۴	۳۲	۰	۲	۵
سایر غلات و حبوبات	۰	۰	۰	۰	۰	۰	۰	۰	۰	۰	۰	۷۲	۰	۵	۰
سبزیجات	۲۰,۳۲۰	۲۹	۱۵	۱۸۸	۴۷	۰	۰	۰	۰	۰	۴۲	۰	۰	۰	۲
انواع میوه ها	۳,۸۵۴	۵۰	۱,۲۳۷	۳۶	۵۳	۳,۹۵۶	۰	۰	۰	۰	۷۱۲	۷۱۴	۱۷	۵۲	۱۲۰
دانه های روغنی	۰	۰	۰	۰	۰	۰	۰	۰	۰	۰	۰	۰	۰	۰	۰
ریشه ها و غده های خوراکی حاوی مقدار زیادی نشاسته	۴,۲۷۲	۶	۳	۳۹	۱۰	۰	۰	۰	۰	۰	۹	۲	۰	۰	۰
محصولات نوشیدنی، معطر و ادویه ای	۲۴,۵۰۳	۳۴	۱۹	۲۲۶	۵۶	۰	۰	۰	۰	۰	۵۱	۱۳	۰	۱	۲
حبوبات خشک	۴۳,۵۴۹	۶۱	۳۳	۴۰۲	۱۰۱	۰	۰	۰	۰	۰	۹۰	۲۳	۰	۲	۴
چغندر قند ونیشکر	۰	۰	۰	۰	۰	۰	۰	۰	۰	۰	۰	۰	۰	۰	۰
مواد خام گیاهی	۱۸,۴۲۰	۲۶	۱۴	۱۹۸	۴۲	۰	۰	۰	۰	۰	۳۸	۱۰	۰	۱	۲
گاو و گوسفند (گوشت قرمز)	۰	۰	۰	۰	۰	۰	۰	۰	۰	۰	۰	۰	۰	۰	۰
مرغ و ماکیان (گوشت سفید) و سایر حیوانات زنده	۰	۰	۰	۰	۰	۰	۰	۰	۰	۰	۰	۰	۰	۰	۰
شیر دامها و سایر انواع شیرهای طبقه بندی نشده در جای دیگر	۰	۰	۰	۰	۰	۰	۰	۰	۰	۰	۰	۰	۰	۰	۰
انواع تخم حیوانات	۰	۰	۰	۰	۰	۰	۰	۰	۰	۰	۰	۰	۰	۰	۰
سایر محصولات دامی	۰	۰	۰	۰	۰	۰	۰	۰	۰	۰	۰	۰	۰	۰	۰
چوبهای جنگلی و غیر جنگلی	۰	۰	۰	۰	۰	۰	۰	۰	۰	۰	۰	۰	۰	۰	۰
سایر محصولات جنگلداری و قطع اشجار	۰	۰	۰	۰	۰	۰	۰	۰	۰	۰	۰	۰	۰	۰	۰
ماهی و سایرفرآورده های دریایی	۰	۰	۰	۰	۰	۰	۰	۰	۰	۰	۰	۰	۰	۰	۰
زغال سنگ و لینیت	۰	۰	۰	۰	۰	۰	۰	۰	۰	۰	۰	۰	۰	۰	۰
نفت خام	۰	۰	۰	۰	۰	۰	۰	۰	۰	۰	۰	۰	۰	۰	۰
گاز طبیعی	۰	۰	۰	۰	۰	۰	۰	۰	۰	۰	۰	۰	۰	۰	۰
سنگهای فلزی ؛ مس ؛ آلومینیم ونیکل	۰	۰	۰	۰	۰	۰	۰	۰	۰	۰	۰	۰	۰	۰	۰
سنگهای تزئینی و ساختمانی و مجسمه سازی	۷۸	۲	۰	۱۷۷	۵	۱۸	۲,۵۱۴	۳,۵۷۳	۲,۴۷۵	۲۵	۵	۲۱	۱	۱	۵
سنگ گچ و آهک	۰	۰	۰	۰	۰	۰	۰	۰	۰	۰	۰	۰	۰	۰	۰
شن، ماسه، ریگ؛ خاک رس	۶۱	۱	۰	۱۶۳	۵	۱۵	۵۷۹	۸۲۲	۱,۸۷۳	۳۰	۴	۱۷	۰	۱	۴
سایر محصولات معدنی (سایر کانی ها)	۰	۰	۰	۰	۰	۰	۰	۰	۰	۰	۰	۰	۰	۰	۰
برق	-۲۱۲,۲۸۸	-۳۸۶,۸۴۳	-۳۹,۵۲۴	-۳۴۷,۴۴۰	-۲۰,۱۲۳	-۲۱,۳۷۱	۰	۰	۰	-۷۴,۲۰۱	-۲۸,۸۹۹	-۲۷۷,۱۵۲	-۳,۷۲۳	-۱۷,۷۱۲	-۵۵,۱۸۴
گاز تصفیه و توزیع شده	۲,۷۵۷	۲,۳۳۵	۷۸۵	۳,۰۸۱	۲۲۵	۹۵	۰	۰	۰	۷۴۷	۵۹۸	۷,۹۴۷	۲۰۶	۶۶۶	۲,۱۸۸
آب	-۴۵,۳۶۹	-۷,۴۹۳	-۷۷۰	-۳,۱۹۷	-۵۰۷	-۹۲۴	۰	۰	۰	-۹,۴۰۶	-۱,۷۳۷	-۲,۳۵۷	-۱۲۷	-۴۳۷	-۹۷۵

جدول خالص مالیات اقتصاد ایران
سال ۱۳۹۵
(۱۳۰محصول در ۸۹ فعالیت)
(میلیون ریال)

عنوان فعالیت	اداره امور عمومی	خدمات شهری	دفاع و امنیت	فعالیت های تامین اجتماعی اجباری	آموزش زیر دیپلم (پیش دبستان، ابتدایی و متوسطه) دولتی	آموزش زیر دیپلم (پیش دبستان، ابتدایی و متوسطه) خصوصی	آموزش عالی دولتی	آموزش عالی خصوصی	سایر آموزش ها	بهداشت عمومی	بهداشت خصوصی	مددکاری اجتماعی	فعالیت های سرگرمی، فرهنگی، تفریحی و ورزشی	سایر فعالیت های خدماتی و شخصی خانگی	جمع مصارف واسطه
شماره	۷۶	۷۷	۷۸	۷۹	۸۰	۸۱	۸۲	۸۳	۸۴	۸۵	۸۶	۸۷	۸۸	۸۹	
عنوان کالا و خدمت															
گندم	۰	۰	۰	۰	۰	۰	۰	۰	۰	۰	۰	۰	۰	۰	-۱۹۷,۴۸۱
شلتوک و برنج	۳۸۳	۰	۶,۵۱۵	۳۱۸	۰	۰	۵,۵۷۵	۱,۶۴۹	۳۰۴	۸,۶۲۱	۳,۲۱۹	۵۶۵	۱۱	۴۳	-۲۲,۰۹۰
سایر غلات و حبوبات	۱,۸۴۲	۳۸۲	۲,۸۶۴	۰	۰	۰	۰	۴,۶۳۸	۰	۶,۹۴۰	۰	۰	۰	۰	۳,۵۷۲,۳۶۰
سبزیجات	۷۵۱	۱۵۶	۱,۱۶۵	۱۰۷	۰	۰	۱,۸۸۳	۱,۸۸۴	۹۹	۲,۸۲۳	۱,۰۸۵	۱۹۱	۴	۱۴	۱۴۸,۴۹۳
انواع میوه ها	۲۲,۳۸۸	۴۹	۳,۴۷۲	۲۰	۸,۸۸۸	۱,۳۸۹	۱,۹۴۷	۶۲۶	۱۶۴	۵,۱۶۰	۲۰۶	۱,۵۴۳	۲۵۳	۹۶۸	۸۴۷,۶۰۱
دانه های روغنی	۰	۶	۰	۰	۰	۰	۰	۰	۰	۰	۰	۰	۰	۰	۲,۳۳۹,۳۲۲
ریشه ها و غده های خوراکی حاوی مقدار زیادی نشاسته	۵۳	۱۱	۸۲	۲۳	۰	۰	۳۹۶	۱۳۳	۲۳	۱۹۹	۲۲۹	۴۰	۱	۳	۱۲,۲۰۹
محصولات نوشیدنی، معطر و ادویه ای	۶۸۳	۳	۲۰۵	۱۳۰	۵۲۲	۸۲	۲,۲۷۱	۳۷	۱۳۰	۳۰۵	۱,۳۱۲	۲۳۰	۵	۱۷	۱,۱۱۶,۸۸۴
حبوبات خشک	۹۷۶	۲۰۲	۱,۵۱۸	۲۳۱	۰	۰	۴,۰۳۷	۲,۴۵۹	۲۲۸	۳,۶۷۹	۲,۳۳۰	۴۰۹	۸	۳۱	۲۷۸,۵۹۶
چغندر قند ونیشکر	۰	۰	۰	۰	۰	۰	۰	۰	۰	۰	۰	۰	۰	۰	۲۳,۹۳۶
مواد خام گیاهی	۳۵۶	۷۴	۵۵۴	۹۸	۰	۰	۱,۷۰۷	۸۹۷	۹۷	۱,۳۴۲	۹۸۶	۲۲۱	۳	۱۳	۲۰۷,۹۰۴
گاو و گوسفند (گوشت قرمز)	۰	۰	۰	۰	۰	۰	۰	۰	۰	۰	۰	۰	۰	۰	۱۶۱,۴۸۴
مرغ و ماکیان (گوشت سفید) و سایر حیوانات زنده	۰	۰	۰	۰	۰	۰	۰	۰	۰	۰	۰	۰	۰	۰	۹۱,۰۲۴
شیر دامها و سایر انواع شیرهای طبقه بندی نشده در جای دیگر	۰	۰	۰	۰	۰	۰	۰	۰	۰	۷۸۰	۰	۰	۰	۰	۲۷۴,۳۷۵
انواع تخم حیوانات	۰	۰	۰	۰	۰	۰	۰	۰	۰	۱۰۹	۰	۰	۰	۰	۲۷,۹۴۶
سایر محصولات دامی	۰	۰	۰	۰	۰	۰	۰	۰	۰	۰	۰	۰	۰	۰	۲۶,۴۶۱
چوبهای جنگلی و غیر جنگلی	۰	۰	۰	۰	۰	۰	۰	۰	۰	۰	۰	۰	۰	۰	۲۰,۳۷۳
سایر محصولات جنگلداری و قطع اشجار	۰	۰	۰	۰	۰	۰	۰	۰	۰	۰	۰	۰	۰	۰	۸,۸۰۲
ماهی و سایرفرآورده های دریایی	۰	۰	۰	۰	۰	۰	۰	۰	۰	۰	۰	۰	۰	۰	۵۴,۵۷۰
زغال سنگ و لینیت	۰	۰	۰	۰	۰	۰	۰	۰	۰	۰	۰	۰	۰	۰	۱۰۲,۸۰۴
نفت خام	۰	۰	۰	۰	۰	۰	۰	۰	۰	۰	۰	۰	۰	۰	۰
گاز طبیعی	۰	۰	۰	۰	۰	۰	۰	۰	۰	۰	۰	۰	۰	۰	۰
سنگهای فلزی ؛ مس ؛ آلومینیم ونیکل	۰	۰	۰	۰	۰	۰	۰	۰	۰	۰	۰	۰	۰	۰	۶۸۲,۷۵۰
سنگهای تزئینی و ساختمانی و مجسمه سازی	۱۸۵	۰	۰	۰	۰	۵۲	۲	۲۱۰	۲	۳۱۱	۳۰	۱۰	۱۹	۱۷۴	۱۲۹,۳۴۳
سنگ گچ و آهک	۰	۰	۰	۰	۰	۰	۰	۰	۰	۰	۰	۰	۰	۰	۳۲,۷۶۳
شن، ماسه، ریگ؛ خاک رس	۱۴۴	۰	۰	۰	۰	۳۹	۱	۱۵۸	۱	۴۰۵	۲۳	۸	۱۶	۱۳۴	۶۳,۴۴۳
سایر محصولات معدنی (سایر کانی ها)	۰	۰	۰	۰	۰	۰	۰	۰	۰	۰	۰	۰	۰	۰	۲۰۷,۴۹۵
برق	-۹۳۲,۹۱۸	-۱۷۵,۳۰۸	-۴۱,۲۲۱	-۳۲,۹۲۱	-۵۳۸,۰۵۱	-۱۹,۷۹۱	-۱۰۱,۲۵۴	-۳۲,۲۱۴	-۲۳,۷۳۰	-۳۲۲,۴۶۴	-۱۲۰,۶۰۱	-۶۴,۶۹۲	-۸۱,۵۹۵	-۱۵۸,۰۵۵	-۱۶,۹۴۵,۵۶۹
گاز تصفیه و توزیع شده	۲۷,۵۵۸	۱,۹۲۷	۳۹۳	۱,۲۰۴	۱,۲۷۰	۱,۴۰۶	۵,۴۷۲	۱,۴۶۰	۷,۲۵۸	۱۲,۴۴۲	۳,۵۱۱	۱,۹۵۴	۲,۷۰۲	۵,۶۲۴	-۴,۶۹۲,۰۸۸
آب	-۱۰,۵۸۴	-۲,۰۴۷	-۲,۶۸۶	-۵۶۰	-۲۱,۶۸۵	-۷۹۴	-۱۷,۶۸۳	-۸۷۳	-۲,۴۴۲	-۹,۱۷۲	-۹,۹۷۰	-۵,۱۱۴	-۴,۱۶۵	-۷,۸۹۵	-۸۷۵,۰۷۶

جدول خالص مالیات اقتصاد ایران
سال ۱۳۹۵
(۱۳۰محصول در ۸۹ فعالیت)
(میلیون ریال)

عنوان فعالیت	مصرف بخش خصوصی شهری										مصرف بخش				
شماره	دهک اول	دهک دوم	دهک سوم	دهک چهارم	دهک پنجم	دهک ششم	دهک هفتم	دهک هشتم	دهک نهم	دهک دهم	دهک اول	دهک دوم	دهک سوم	دهک چهارم	دهک پنجم
عنوان کالا و خدمت															
۱ گندم	۶۰۷	۱,۲۹۸	۷۰۲	۶۴۷	۶۰۴	۴۸۱	۵۲۶	۴,۶۶۱	۶۹۲	۷,۴۳۵	۴۵	۲,۴۰۹	۲,۱۳۷	۳,۱۸۵	۱,۶۴۳
۲ شلتوک و برنج	۲۲۶,۶۲۷	۳۸۰,۹۹۹	۴۰۰,۳۴۱	۴۴۷,۳۱۳	۵۰۰,۲۸۵	۵۸۱,۶۹۰	۶۰۹,۹۵۸	۸۰۲,۳۳۶	۹۷۵,۷۴۸	۱,۲۰۴,۳۶۴	۴۱,۶۸۴	۹۳,۱۱۵	۸۸,۹۵۲	۱۱۱,۸۱۷	۱۱۸,۰۰۱
۳ سایر غلات و حبوبات	۰	۰	۰	۰	۰	۰	۰	۰	۰	۰	۰	۰	۰	۰	۰
۴ سبزیجات	۲۷,۷۲۶	۴۱,۳۳۸	۴۲,۹۱۰	۴۷,۰۴۱	۴۹,۵۹۳	۵۴,۳۳۰	۵۸,۰۴۳	۶۴,۴۷۱	۷۰,۶۷۵	۸۷,۶۱۰	۴,۰۷۸	۶,۶۵۸	۵,۹۸۹	۷,۱۳۸	۸,۰۰۱
۵ انواع میوه ها	۸۸,۷۵۶	۱۵۰,۲۷۰	۱۶۹,۹۸۹	۱۹۷,۹۶۳	۲۲۶,۲۷۹	۲۶۳,۲۲۲	۳۰۳,۵۸۷	۳۷۰,۵۲۷	۴۶۴,۳۳۶	۶۹۶,۴۳۸	۶,۰۶۴	۱۰,۶۲۱	۱۲,۰۶۳	۱۵,۶۲۱	۱۹,۷۶۰
۶ دانه های روغنی	۱,۲۱۷	۱,۲۱۴	۵,۱۳۰	۵,۵۹۸	۱۰,۱۳۴	۱۴,۷۹۹	۱۱,۵۹۹	۳۳,۰۷۸	۳۹,۵۹۷	۱۱۸,۲۲۱	۰	۰	۵۶	۹	۸۰۶
۷ ریشه ها و غده های خوراکی حاوی مقدار زیادی نشاسته	۶,۱۱۵	۸,۳۰۴	۸,۳۱۲	۸,۱۴۲	۸,۴۷۲	۹,۰۲۹	۹,۱۴۹	۹,۴۰۵	۹,۸۳۲	۱۰,۹۳۶	۱,۳۴۸	۲,۱۶۴	۱,۷۳۴	۱,۹۵۳	۲,۰۶۶
۸ محصولات نوشیدنی، معطر و ادویه ای	۱۱,۷۸۱	۲۳,۱۸۶	۲۱,۷۳۴	۲۹,۰۶۳	۳۰,۴۴۴	۴۰,۸۱۸	۴۷,۶۶۷	۶۹,۶۵۷	۸۰,۱۷۶	۱۳۸,۸۸۰	۲,۰۷۴	۴,۰۱۸	۴,۹۵۰	۶,۶۰۰	۷,۸۹۰
۹ حبوبات خشک	۱۷,۹۷۲	۲۶,۴۰۵	۲۹,۲۵۷	۲۹,۶۸۶	۳۴,۶۳۲	۳۴,۷۰۲	۳۷,۴۷۲	۴۱,۷۲۵	۴۳,۸۱۰	۴۷,۱۲۹	۴,۱۵۵	۷,۵۲۶	۷,۰۱۲	۷,۹۷۷	۸,۷۳۴
۱۰ چغندر قند ونیشکر	۰	۰	۰	۰	۰	۰	۰	۰	۰	۰	۰	۰	۰	۰	۰
۱۱ مواد خام گیاهی	۱۹۱	۵۰۸	۶۲۰	۵۹۲	۱,۸۱۷	۲,۴۸۱	۲,۱۸۷	۸,۴۰۰	۸,۲۵۰	۲۴,۹۳۲	۲۱	۱۲۱	۳۸	۲۹	۵۷
۱۲ گاو و گوسفند (گوشت قرمز)	۳,۵۸۲	۵,۵۴۴	۲۹,۵۱۲	۲۷,۶۰۶	۵۴,۲۹۳	۴۷,۵۶۸	۸۴,۱۶۳	۱۰۶,۵۵۵	۱۳۸,۱۵۸	۱۶۶,۰۶۰	۱۴۲	۶۲	۳۲۶	۹۲۵	۱,۸۱۹
۱۳ مرغ و ماکیان (گوشت سفید) و سایر حیوانات زنده	۳۰,۸۴۲	۴۷,۸۸۱	۴۳,۲۰۸	۳۹,۷۹۱	۴۰,۳۶۰	۳۵,۸۴۱	۳۳,۶۲۰	۳۳,۷۹۱	۳۱,۵۱۵	۲۴,۳۹۶	۸۷۷	۱,۹۳۷	۲,۰۹۴	۲,۲۵۲	۲,۹۰۹
۱۴ شیر دامها و سایر انواع شیرهای طبقه بندی نشده در جای دیگر	۳,۹۱۶	۵,۸۸۷	۶,۳۲۰	۶,۵۸۶	۶,۸۳۴	۷,۲۸۵	۷,۵۰۷	۷,۶۸۰	۷,۴۲۸	۶,۳۱۸	۱,۱۷۸	۲,۱۲۵	۲,۴۳۸	۳,۰۹۳	۳,۹۲۵
۱۵ انواع تخم حیوانات	۸,۴۹۷	۱۱,۸۳۸	۱۱,۱۸۷	۱۲,۰۷۹	۱۲,۲۸۷	۱۳,۰۴۱	۱۳,۲۴۶	۱۴,۰۸۹	۱۴,۴۹۰	۱۵,۹۵۵	۱,۶۴۹	۲,۴۴۱	۲,۲۱۷	۲,۵۰۲	۲,۷۲۷
۱۶ سایر محصولات دامی	۷۲۷	۱,۵۷۰	۱,۷۴۰	۲,۷۵۸	۳,۳۱۲	۴,۳۸۲	۵,۰۲۰	۷,۴۱۷	۱۰,۷۲۳	۱۶,۴۴۶	۴۵	۸۹	۱۸۸	۲۱۶	۳۸۱
۱۷ چوبهای جنگلی و غیر جنگلی	۱۱۵	۲۵	۸	۳۶	۲۷	۱۱	۳۹	۴۰	۱۱	۵۷	۲,۹۱۴	۵,۳۹۸	۴,۲۶۲	۳,۱۳۸	۳,۶۲۸
۱۸ سایر محصولات جنگلداری و قطع اشجار	۲,۱۳۲	۲,۴۱۴	۵,۷۷۹	۴,۲۸۸	۷,۰۴۲	۹,۵۸۵	۱۲,۱۷۳	۱۲,۸۸۹	۲۸,۹۹۳	۵۲,۲۰۸	۸۳	۳۱۰	۵۸۵	۵۱۵	۳۱۰
۱۹ ماهی و سایرفرآورده های دریایی	۲,۱۹۰	۳,۲۱۶	۳,۶۱۰	۴,۵۴۵	۵,۷۳۳	۶,۲۱۶	۷,۹۹۳	۱۰,۵۶۴	۱۲,۸۰۴	۲۱,۵۷۴	۴۹۹	۱,۰۸۳	۱,۲۰۶	۱,۶۵۸	۲,۱۱۸
۲۰ زغال سنگ و لینیت	۰	۰	۰	۰	۰	۰	۰	۰	۰	۰	۰	۵	۰	۵۳	۰
۲۱ نفت خام	۰	۰	۰	۰	۰	۰	۰	۰	۰	۰	۰	۰	۰	۰	۰
۲۲ گاز طبیعی	۰	۰	۰	۰	۰	۰	۰	۰	۰	۰	۰	۰	۰	۰	۰
۲۳ سنگهای فلزی ؛ مس ؛ آلومینیم ونیکل	۰	۰	۰	۰	۰	۰	۰	۰	۰	۰	۰	۰	۰	۰	۰
۲۴ سنگهای تزئینی و ساختمانی و مجسمه سازی	۵۳	۱۰۹	۸۲	۲۹۷	۳۸۴	۶۵۴	۸۲۰	۴۴۲	۲,۶۴۸	۱,۷۸۵	۲۲	۲۱۶	۱۶۹	۶۸۳	۴۴۰
۲۵ سنگ گچ و آهک	۰	۰	۰	۰	۰	۰	۰	۰	۰	۰	۰	۰	۰	۰	۰
۲۶ شن، ماسه، ریگ؛ خاک رس	۲۳۵	۲۲۲	۱۲۷	۴۲۸	۱۳۹	۳۷۸	۳۹۷	۶۲۷	۸۴۵	۳۶۶	۵۸۶	۸۶۱	۹۲۲	۱,۸۷۷	۱,۳۸۶
۲۷ سایر محصولات معدنی (سایر کانی ها)	۶,۳۶۵	۹,۱۱۵	۸,۹۵۵	۹,۶۰۹	۹,۵۶۰	۹,۳۳۷	۹,۹۴۹	۹,۸۰۴	۹,۰۰۸	۸,۲۰۶	۲,۴۷۸	۴,۳۲۱	۳,۹۸۴	۴,۹۲۸	۵,۱۶۸
۲۸ برق	-۱۶۰,۹۸۷	-۲۰۱,۰۶۱	-۲۰۹,۱۹۶	-۲۳۸,۱۳۸	-۲۵۵,۳۶۶	-۲۶۲,۳۴۵	-۲۸۴,۴۰۲	-۲۹۹,۴۲۹	-۳۲۷,۹۴۶	-۴۴۴,۸۶۳	-۹,۴۶۵	-۱۶,۴۶۱	-۱۸,۲۹۹	-۲۰,۴۹۱	-۲۱,۵۹۸
۲۹ گاز تصفیه و توزیع شده	۲۳۹,۳۲۷	۳۴۳,۷۱۱	۳۷۵,۵۴۷	۴۲۷,۵۳۷	۴۵۸,۴۱۲	۴۷۷,۲۲۵	۵۰۱,۷۴۱	۵۲۲,۴۳۷	۵۱۸,۱۰۷	۶۰۶,۷۳۵	۸,۵۶۸	۱۳,۲۸۲	۱۸,۶۳۲	۲۴,۷۳۷	۲۸,۱۹۱
۳۰ آب	۵۰,۶۶۵	۶۸,۷۸۳	۷۰,۶۷۷	۷۹,۳۴۴	۷۹,۴۶۹	۸۴,۷۲۶	۸۳,۴۸۱	۹۳,۹۸۴	۹۴,۲۱۷	۱۰۵,۵۵۰	۲,۲۸۷	۴,۱۸۶	۵,۲۵۹	۵,۸۹۲	۶,۴۷۱

جدول خالص مالیات اقتصاد ایران
سال ۱۳۹۵
(۱۳۰محصول در ۸۹ فعالیت)
(میلیون ریال)

عنوان فعالیت		ی خصوصی روستایی					جمع مصرف بخش خصوصی	موسسات غیر انتفاعی در خدمت خانوار	مخارج مصرف بخش دولتی	تشکیل سرمایه ثابت ناخالص	صادرات کالاها و خدمات	جمع مصارف نهائی	تقاضای کل
عنوان کالا و خدمت	شماره	دهک ششم	دهک هفتم	دهک هشتم	دهک نهم	دهک دهم							
گندم	۱	۲,۳۶۲	۱,۵۹۹	۴,۰۵۷	۸,۷۰۶	۵۲,۰۹۷	۹۵,۸۹۲			۰		۹۵,۸۹۲	-۱۰۱,۵۹۰
شلتوک و برنج	۲	۱۳۸,۰۴۰	۱۴۹,۶۴۰	۱۷۹,۶۱۳	۲۲۴,۲۰۷	۴۳۹,۳۲۹	۷,۷۱۴,۰۵۹			۰		۷,۷۱۴,۰۵۹	۷,۶۹۱,۹۶۹
سایر غلات و حبوبات	۳	۰	۰	۰	۰	۰	۰			۰		۰	۳,۵۷۲,۳۶۰
سبزیجات	۴	۸,۷۳۸	۹,۸۳۴	۱۰,۶۶۳	۱۱,۷۷۰	۱۴,۸۵۲	۶۳۱,۴۵۷			۰		۶۳۱,۴۵۷	۷۷۹,۹۵۱
انواع میوه ها	۵	۲۲,۳۹۸	۲۶,۲۷۰	۳۱,۵۲۹	۳۸,۹۹۵	۵۴,۲۷۷	۳,۱۶۸,۹۶۶			۰		۳,۱۶۸,۹۶۶	۴,۰۱۶,۵۶۸
دانه های روغنی	۶	۱۴۱	۷۳۵	۷۵۶	۱,۱۴۶	۲,۱۷۳	۲۴۶,۴۱۰			۰		۲۴۶,۴۱۰	۲,۵۸۵,۷۳۲
ریشه ها و غده های خوراکی حاوی مقدار زیادی نشاسته	۷	۲,۱۶۹	۲,۴۱۹	۲,۶۷۵	۲,۶۳۱	۳,۲۶۴	۱۱۰,۱۱۸			۰		۱۱۰,۱۱۸	۱۲۲,۳۲۷
محصولات نوشیدنی، معطر و ادویه ای	۸	۱۰,۴۳۸	۱۱,۳۴۷	۱۴,۶۹۶	۱۶,۳۳۵	۲۹,۵۳۲	۶۰۱,۲۸۷			۰		۶۰۱,۲۸۷	۱,۷۱۸,۱۷۱
حبوبات خشک	۹	۱۰,۳۹۲	۱۲,۲۱۱	۱۳,۵۰۳	۱۴,۰۹۸	۱۸,۷۱۱	۴۴۷,۱۱۱			۰		۴۴۷,۱۱۱	۷۲۵,۷۰۶
چغندر قند ونیشکر	۱۰	۰	۰	۰	۰	۰	۰			۰		۰	۲۳,۹۳۶
مواد خام گیاهی	۱۱	۷۸	۲۶۴	۱۶۶	۲۸۱	۸۶۱	۵۱,۸۹۴			۰		۵۱,۸۹۴	۲۵۹,۷۹۸
گاو و گوسفند (گوشت قرمز)	۱۲	۲,۹۸۰	۴,۱۹۹	۷,۳۲۶	۹,۷۱۰	۱۷,۸۱۰	۷۰۸,۳۴۰			۳۳۲,۹۹۳		۱,۰۴۱,۳۳۳	۱,۲۰۲,۸۱۷
مرغ و ماکیان (گوشت سفید) و سایر حیوانات زنده	۱۳	۲,۸۰۴	۳,۱۲۳	۳,۴۵۶	۳,۵۵۴	۵,۲۹۳	۳۸۹,۵۴۳			۴۶,۲۰۲		۴۳۵,۷۴۴	۵۲۶,۷۶۸
شیر دامها و سایر انواع شیرهای طبقه بندی نشده در جای دیگر	۱۴	۳,۹۷۴	۵,۶۴۲	۵,۹۲۰	۶,۴۷۴	۸,۳۸۸	۱۰۸,۹۱۸			۰		۱۰۸,۹۱۸	۳۸۳,۲۹۴
انواع تخم حیوانات	۱۵	۲,۹۸۳	۳,۰۸۴	۳,۱۹۱	۳,۴۹۹	۳,۹۷۱	۱۵۴,۹۷۳			۰		۱۵۴,۹۷۳	۱۸۲,۹۱۹
سایر محصولات دامی	۱۶	۵۲۶	۷۱۷	۱,۱۱۶	۱,۱۶۱	۲,۷۵۴	۶۱,۲۸۹			۰		۶۱,۲۸۹	۸۷,۷۵۰
چوبهای جنگلی و غیر جنگلی	۱۷	۲,۳۱۷	۳,۰۰۳	۳,۷۸۴	۲,۰۲۷	۲,۷۵۰	۳۳,۵۹۰			۰		۳۳,۵۹۰	۵۳,۹۶۲
سایر محصولات جنگلداری و قطع اشجار	۱۸	۱,۰۶۴	۱,۰۹۶	۹۲۹	۹۸۹	۲,۷۹۷	۱۴۶,۱۸۲			۰		۱۴۶,۱۸۲	۱۵۴,۹۸۴
ماهی و سایرفرآورده های دریایی	۱۹	۲,۱۸۸	۲,۴۹۵	۳,۵۱۸	۴,۱۶۶	۶,۰۳۸	۱۰۳,۴۱۴			۰		۱۰۳,۴۱۴	۱۵۷,۹۸۴
زغال سنگ و لینیت	۲۰	۸	۰	۵۳	۰	۲۶	۱۴۴			۰		۱۴۴	۱۰۲,۹۴۸
نفت خام	۲۱	۰	۰	۰	۰	۰	۰			۰		۰	۰
گاز طبیعی	۲۲	۰	۰	۰	۰	۰	۰			۰		۰	۰
سنگهای فلزی ؛ مس ؛ آلومینیم ونیکل	۲۳	۰	۰	۰	۰	۰	۰			۰		۰	۶۸۲,۷۵۰
سنگهای تزئینی و ساختمانی و مجسمه سازی	۲۴	۱,۶۷۱	۱,۱۹۰	۱,۶۴۹	۲,۷۹۶	۷,۹۳۲	۲۴,۰۴۴			۰		۲۴,۰۴۴	۱۵۳,۳۸۷
سنگ گچ و آهک	۲۵	۰	۰	۰	۰	۰	۰			۰		۰	۳۲,۷۶۳
شن، ماسه، ریگ؛ خاک رس	۲۶	۱,۶۳۷	۲,۰۵۸	۱,۸۷۳	۳,۱۴۸	۶,۰۴۲	۲۴,۱۵۳			۰		۲۴,۱۵۳	۸۷,۵۹۶
سایر محصولات معدنی (سایر کانی ها)	۲۷	۶,۱۱۹	۶,۳۹۱	۶,۹۴۷	۷,۳۰۶	۸,۷۴۶	۱۴۶,۲۹۸			۰		۱۴۶,۲۹۸	۳۵۳,۷۹۳
برق	۲۸	-۲۴,۲۲۰	-۲۴,۵۲۰	-۲۵,۳۶۱	-۲۶,۶۹۱	-۳۲,۷۵۸	-۲,۹۰۳,۵۹۹			۰		-۲,۹۰۳,۵۹۹	-۱۹,۸۴۹,۱۶۸
گاز تصفیه و توزیع شده	۲۹	۳۴,۸۲۶	۴۰,۸۷۳	۴۲,۱۷۹	۵۰,۴۶۰	۶۰,۳۹۵	۴,۷۹۲,۹۲۲			۰		۴,۷۹۲,۹۲۲	۱۰۰,۸۳۴
آب	۳۰	۶,۷۷۲	۶,۸۲۰	۶,۶۸۸	۷,۴۹۴	۸,۷۳۴	۸۷۱,۵۰۲			۰		۸۷۱,۵۰۲	-۳,۵۷۴

جدول خالص مالیات اقتصاد ایران
سال ۱۳۹۵
(۱۳۰محصول در ۸۹ فعالیت)
(میلیون ریال)

عنوان فعالیت	کاشت محصولات (زراعت و باغداری)	پرورش حیوانات	جنگلداری و بریدن درختان	ماهیگیری و آبزی پروری	استخراج نفت خام و گاز طبیعی	استخراج زغال سنگ و زغال قهوه ای	استخراج کانه های فلزی	استخراج سایر معادن	فرآوری و نگهداری گوشت، ماهی، میوه و سبزیجات	تولید روغنها و چربیهای گیاهی و حیوانی	تولید فراورده های لبنی، آسیاب غلات (دانه آسیاب شده)، نشاسته و فراورده های نشاسته ای	تولید سایر فرآورده های غذایی و غذای آماده برای حیوانات	تولید انواع آشامیدنی ها	تولید فرآورده های توتون و تنباکو (سیگار)	تولید منسوجات
شماره	۱	۲	۳	۴	۵	۶	۷	۸	۹	۱۰	۱۱	۱۲	۱۳	۱۴	۱۵
عنوان کالا و خدمت															
۳۱ انواع گوشت و فراورده های گوشتی	-۱۲۵	۲۳,۰۳۳	۲۶۰	۲۹,۷۱۰	۵۷,۲۲۷	۶۶۳	۴,۰۵۸	۴,۹۷۲	۶۸,۶۲۰	۵۳۵	۲,۶۶۵	۲۳,۹۵۰	۱,۲۱۷	۷۸	۱,۰۸۶
۳۲ ماهی و فراورده های حاصل از آبزیان	-۱	۲۸,۷۸۷	۱	۳,۱۸۲	۱۰,۸۳۸	۱۲۶	۷۶۹	۹۴۲	۴۷۴	۱۰۴	۵۱۶	۸۳۸	۲۳۰	۱۵	۲۰۶
۳۳ سبزی ها و میوه‌های آماده شده و حفاظت شده از فساد و آب آنها	-۳	۱,۰۷۹	۱۱۴	۱,۶۷۱	۵,۱۵۴	۶۰	۳۶۷	۴۴۹	۲۳۸,۸۵۵	۴۹	۲۴۵	۷,۲۵۹	۱۱۰	۷	۹۸
۳۴ روغن ها و چربی های حیوانی و گیاهی	۳۰	۱,۶۱۹,۶۴۹	۵۱۴	۹,۶۸۳	۱۰,۳۳۶	۱۲۱	۷۴۲	۹۰۴	۹۶۵,۳۱۲	۲,۸۷۲,۶۱۰	۱۱۲,۱۰۱	۸۳۴,۱۷۵	۲۲۰	۱۴	۱۹۶
۳۵ لبنیات و محصولات لبنی	۱۷	۱۸,۳۳۸	۱۱	۶,۱۱۲	۱۱,۹۴۳	۱۳۹	۸۵۲	۱,۰۴۱	۵۳۶	۱۱۷	۲۰۰,۰۰۵	۸۱,۲۷۹	۲۵۴	۱۶	۲۲۷
۳۶ انواع آرد و سایر محصولات از دانه های آسیاب شده	-۱	۲۳,۸۸۲	۰	۱,۷۸۷	۱۹۷	۲	۱۴	۱۷	۸,۱۷۹	۲	۳۹۴	-۷۴,۸۷۱,۹۵۴	۴	۰	۴
۳۷ انواع نشاسته و محصولات نشاسته ای	۰	۰	۰	۰	۰	۰	۰	۰	۰	۰	۰	۳۸,۷۷۵	۶۰,۱۰۳	۰	۰
۳۸ خوراک دام و طیور	۰	۴۹۲,۴۳۶	۰	۴۷,۰۰۰	۰	۰	۰	۰	۱۶,۸۷۳	۰	۰	۰	۰	۰	۰
۳۹ انواع نان و سایر محصولات نانوایی و شیرینی پزی	-۱۵۱	۸۹۸	۷۵	۱,۳۹۲	۱,۳۷۹	۱۶	۹۸	۱۲۰	۵۵	۱۲	۶۰	۹۷	۲۹	۲	۲۶
۴۰ قند و شکر	-۶,۷۴۹	۳۵۷,۲۵۷	۵۷	۲,۸۷۶	۵۳۶	۲۰	۴۶۶	۳۲۷	۲۵۶,۲۱۸	۳	۳۵,۰۰۴	۷۲۴,۰۷۱	۲۲۰,۴۸۲	۰	۷
۴۱ کاکائو ؛ شکلات وسایر شیرینی ها	۳۲۶	۱,۲۷۸	۴۲۱	۱,۰۶۵	۱,۷۴۹	۶۳	۱,۵۹۳	۱,۰۸۶	۲۹	۶	۱۵۶,۲۴۵	۱۴۸,۶۰۹	۱۴	۱	۱۲
۴۲ انواع ماکارونی و سایر فراورده های مشابه حاصل از آرد	-۷	۸۴	۴۷	۴۷	۶۶۰	۸	۴۸	۵۸	۲۶	۶	۲۹	۴۷	۱۴	۱	۱۳
۴۳ چای و قهوه	-۳۰,۶۷۰	۷۸۷	۳۷	۶۹۶	۷۷۳	۱۹	۳۵۴	۲۶۷	۲۷	۶	۲۹	۱,۳۳۳	۱۵	۱	۱۳
۴۴ ادویه و سایر محصولات غذایی	۱۵۸	۴۲,۵۴۹	۴۴۴	۴,۰۶۱	۴,۲۹۵	۵۰	۳۰۹	۳۷۶	۵۴۹,۴۳۷	۲,۳۷۶	۱۶۳,۴۹۸	۲۰,۱۷۰	۱۵۶,۶۰۵	۶	۸۲
۴۵ انواع نوشیدنی ها	-۶۲	۱,۴۵۸	۵۰	۲,۴۴۶	۱,۸۶۰	۲۳	۱۹۰	۱۹۷	۷۳	۱۶	۷۹	۱۲۸	۱۷,۵۲۱	۲	۳۴
۴۶ انواع سیگار و سایر محصولات از توتون و تنباکو	۰	۰	۰	۰	۰	۰	۰	۰	۰	۰	۰	۰	۰	۱۱	۰
۴۷ انواع نخ و پارچه نساجی بافته شده	۱۶۷	۱,۱۵۶	۰	۵۲	۰	۰	۰	۰	۷۰۳	۱	۱,۱۳۳	۱,۲۲۸	۰	۱	۵۸۳,۷۴۱
۴۸ انواع فرش و سایر کفپوش ها	۰	۱	۰	۱	۱۷	۰	۰	۰	۰	۰	۰	۰	۰	۰	۶۱۷
۴۹ انواع منسوجات به جز پوشاک و کف پوش ها	۱۳۰,۶۱۳	۱۴,۶۳۵	۱۴	۱,۶۵۳	۰	۰	۰	۰	۷۱,۲۴۴	۲,۷۴۶	۱۱۴,۹۹۰	۱۲۴,۵۳۵	۷۰۷	۱۹	۲۹,۴۱۱
۵۰ انواع پوشاک و کالاها از پوست خزدار	-۵۴,۷۰۱	۲,۸۰۵	۲۶	۱,۳۹۷	۱,۵۱۸	۱۵	۱۵۸	۲۳۴	۹۷۷	۱,۰۹۹	۱,۷۰۷	۱,۷۱۸	۱,۵۴۱	۰	۱,۰۱۵
۵۱ چرم ومحصولات چرمی به جز کفش	-۶۸	۱	۰	۳	۰	۰	۰	۰	۰	۰	۰	۰	۰	۱	۹۸۲
۵۲ انواع کفش	-۲۶,۸۱۵	۴,۷۱۸	۳	۱,۲۱۴	۹۱	۱۶	۱۴۶	۲۴۱	۵۱۰	۶۹۴	۸۹۲	۸۹۷	۹۴۰	۰	۳۲۸
۵۳ محصولات چوبی	-۶۷,۰۹۴	۲۱,۲۸۱	۴۸	۷۳	۶۷	۳,۷۵۳	۷۹	۳۵	۳۷	۰	۱,۰۹۳	۲۷۷	۶۵	۲۳	۸۲
۵۴ انواع کاغذ و محصولات کاغذی ، محصولات چاپی و اقلام مربوطه	-۳,۱۲۵	۳۴,۹۷۴	۲,۰۵۷	۱,۷۶۵	۱۰,۴۸۹	۲۱	۴۳۹	۵۴۱	۱۰۴,۳۸۰	۱۱,۹۰۰	۱۵۰,۴۲۵	۱۸۱,۰۷۶	۱۱,۹۶۵	۱۹,۳۱۹	۱۶,۴۱۹
۵۵ بنزین	۳۳,۸۸۴	۳۸,۹۰۵	۱,۱۷۳	۱۳۲,۳۲۱	۸۰,۲۳۱	۲۴۵	۳,۲۵۷	۶,۲۷۸	۴,۲۴۹	۲۱۹	۱,۳۵۹	۳,۷۷۲	۶۹۲	۳۲	۱,۲۴۱
۵۶ نفت سفید	۲,۸۰۷	۱۲,۳۱۴	۹	۲,۵۳۷	۶,۱۹۶	۳۱	۷۰	۳۳۲	۷۴	۲	۳۹	۸۳	۸	۰	۸۵
۵۷ گازوییل (نفت گاز)	۹۲,۳۱۸	۲۲۸,۷۴۳	۲۶۳	۲۲۲,۶۵۲	۲۳۷,۳۴۱	۱,۸۷۷	۳۷,۶۸۳	۶۵,۹۲۲	۱۰,۶۸۰	۹۲۴	۵,۳۷۶	۱۱,۵۶۰	۱,۸۰۵	۴۸	۲,۳۷۳
۵۸ نفت کوره (نفت سیاه)	۷,۵۴۱	۰	۰	۳,۸۰۳	۰	۳	۰	۶۹	۹۰۳	۵۲۴	۱۴۰	۵,۸۱۸	۲۳	۰	۳۷۲
۵۹ گازهای مایع (بوتان، پروپان، ...)	۲,۰۸۹	۷,۶۲۲	۹	۲,۷۱۴	۰	۲۷	۲۳۰	۹۷۳	۵۷۸	۳۹	۳۱۶	۴۸۱	۱۲۸	۰	۵۲۳
۶۰ سایر فرآورده های نفتی (کک و نیمه کک و روغنهای سوختی)	۱۵,۶۰۳	۴۳,۰۴۵	۱۳۳	۱۳۳,۶۲۱	۵,۷۰۳	۱	۲۴۸	۱,۳۵۶	۱۵۳	۴۰۴	۶۳	۱۳۳	۲۹	۰	۱۲,۷۸۴

جدول خالص مالیات اقتصاد ایران
سال ۱۳۹۵
(۱۳۰محصول در ۸۹ فعالیت)
(میلیون ریال)

عنوان فعالیت	تولید قالی و قالیچه	تولید پوشاک	تولید:چرم و فرآورده های وابسته بجز کفش	تولید کفش و پاپوش	تولید چوب و فراورده های چوب و کالاها از حصیر و مواد حصیربافی چوب پنبه، به جز مبلمان؛ تولید	تولیدکاغذ و فرآورده های کاغذی	چاپ و تکثیر رسانه های ضبط شده	تولید فراورده های نفتی (پالایشگاه ها)	تولید سایر فرآورده های حاصل از تصفیه نفت (غیر پالایشگاه ها)	تولید مواد شیمیایی و فرآورده های شیمیایی	تولید داروها و فرآورده های دارویی شیمیایی و گیاهی	تولید فرآورده های لاستیکی و پلاستیکی	تولید شیشه و محصولات شیشه ای	تولید محصولات کانی غیر فلزی طبقه بندی نشده در جای دیگر	تولید آهن و فولاد پایه
شماره	۱۶	۱۷	۱۸	۱۹	۲۰	۲۱	۲۲	۲۳	۲۴	۲۵	۲۶	۲۷	۲۸	۲۹	۳۰
عنوان کالا و خدمت															
انواع گوشت و فراورده های گوشتی	۴۰۷	۳۸۵	۳۶۲	۱	۱,۶۶۸	۱,۵۶۴	۱,۲۵۵	۱۴,۰۹۴	۱۴,۱۴۲	۱۰,۵۱۸	۳,۱۳۱	۴,۱۵۲	۱,۸۴۵	۱۰,۷۴۴	۱۲,۵۷۸
ماهی و فراورده های حاصل از آبزیان	۷۷	۷۳	۶۹	۰	۳۱۶	۲۹۶	۲۳۸	۲,۶۶۹	۲,۶۷۸	۱,۹۹۲	۵۹۳	۷۸۶	۳۴۹	۲,۰۳۵	۲,۳۸۲
سبزی ها و میوه‌های آماده شده و حفاظت شده از فساد و آب آنها	۳۷	۳۵	۳۳	۰	۱۵۰	۱۴۱	۱۱۳	۱,۲۶۹	۱,۲۷۴	۹۴۷	۲۸۲	۳۷۴	۱۶۶	۹۶۷	۱,۱۳۲
روغن ها و چربی های حیوانی و گیاهی	۷۳	۷۰	۶۵	۰	۳۰۱	۲۸۲	۲۲۷	۲,۵۴۲	۲,۵۵۴	۱,۸۹۸	۵۶۵	۷۵۰	۳۳۲	۱,۹۳۴	۲,۲۶۸
لبنیات و محصولات لبنی	۸۵	۸۰	۷۶	۰	۳۴۸	۳۲۶	۲۶۲	۲,۹۳۹	۲,۹۵۱	۲,۱۹۴	۶۵۳	۸۶۷	۳۸۴	۲,۲۳۸	۲,۶۲۳
انواع آرد و سایر محصولات از دانه های آسیاب شده	۱	۱	۱	۰	۶	۵	۴	۴۸	۴۹	۳۶	۱۱	۱۴	۶	۳۷	۴۳
انواع نشاسته و محصولات نشاسته ای	۰	۰	۰	۰	۰	۸,۷۲۷	۰	۰	۰	۰	۰	۰	۰	۰	۰
خوراک دام و طیور	۰	۰	۰	۰	۰	۰	۰	۰	۰	۰	۰	۰	۰	۰	۰
انواع نان و سایر محصولات نانوایی و شیرینی پزی	۱۰	۹	۹	۰	۴۰	۳۸	۳۰	۳۴۰	۳۴۱	۲۵۳	۷۵	۱۰۰	۴۴	۲۵۹	۳۰۳
قند و شکر	۲	۲	۲	۰	۱۰	۹	۸	۸۵	۸۶	۶۴	۲,۶۸۷	۲۵	۱۱	۶۵	۷۶
کاکائو ؛ شکلات وسایر شیرینی ها	۵	۴	۴	۰	۱۹	۱۷	۱۴	۱۵۶	۱۵۷	۱۱۷	۳۵	۴۶	۲۰	۱۱۸	۱۳۹
انواع ماکارونی و سایر فراورده های مشابه حاصل از آرد	۵	۴	۴	۰	۱۹	۱۸	۱۴	۱۶۲	۱۶۳	۱۲۱	۳۶	۴۸	۲۱	۱۲۳	۱۴۵
چای و قهوه	۵	۵	۴	۰	۲۰	۱۹	۱۵	۱۷۳	۱۷۳	۱۲۹	۳۸	۵۱	۲۳	۱۳۲	۱۵۴
ادویه و سایر محصولات غذایی	۳۱	۲۹	۲۷	۰	۱۲۵	۱۱۷	۹۴	۱,۰۵۶	۱,۰۶۱	۷۸۸	۲۳۵	۳۱۲	۱۳۸	۸۰۳	۹۴۲
انواع نوشیدنی ها	۱۳	۱۲	۱۱	۰	۵۲	۴۹	۳۹	۴۳۸	۴۴۱	۳۲۷	۹۸	۱۳۰	۵۷	۳۳۲	۳۹۱
انواع سیگار و سایر محصولات از توتون و تنباکو	۰	۰	۰	۰	۰	۰	۰	۰	۰	۰	۰	۰	۰	۰	۰
انواع نخ و پارچه نساجی بافته شده	۷۰۱,۱۹۵	۸۸۰,۶۲۰	۹۵,۲۴۱	۷۱,۲۶۰	۱۴,۸۰۴	۹,۴۲۹	۳,۰۶۴	۱	۲	۲,۸۶۴	۴۳,۰۷۲	۳۹۷,۸۵۴	۲	۸,۰۷۲	۲۸
انواع فرش و سایر کفپوش ها	۰	۲۱	۴	۱	۰	۰	۰	۰	۰	۰	۰	۰	۰	۰	۰
انواع منسوجات به جز پوشاک و کف پوش ها	۲,۲۳۶	۲۱۰,۴۳۱	۱۰,۳۸۶	۳,۵۶۲	۷۵۷	۳۳۷,۲۲۰	۷,۲۱۰	۶,۵۵۴	۱۵,۴۵۳	۳۳,۴۷۸	۲,۲۵۷	۲۰,۶۹۱	۸,۷۷۵	۲۷۳,۳۳۱	۸۵,۲۳۴
انواع پوشاک و کالاها از پوست خزدار	۲۲۴	۲,۶۶۸	۲۱۴	۴۷	۳۲۳	۷۹۶	۱,۰۶۷	۲,۷۴۷	۶,۴۷۳	۱,۱۱۱	۲,۹۰۲	۷۸۵	۵,۸۶۸	۵,۷۳۵	۱۹,۸۶۳
چرم ومحصولات چرمی به جز کفش	۳۳۲	۱۹,۳۳۷	۴۷,۲۹۲	۳۵,۳۸۵	۳۱۳	۳	۹۳۸	۰	۱	۱	۰	۰	۱	۲	۱۶
انواع کفش	۱۴۰	۳۵۸	۰	۲۷,۲۰۲	۳۹۵	۳۴۴	۱۹۰	۱,۴۹۲	۳,۵۱۵	۵۱۵	۱,۳۴۷	۳۸۵	۲,۱۹۴	۴,۳۶۶	۱۷,۴۴۵
محصولات چوبی	۴۴	۲۰	۲	۵	۸۶۹,۶۶۸	۳۴۳,۹۹۷	۹	۱۰۲	۳۵	۹۸۸	۲۵۰	۱۵۲	۱۰۰	۳۴۸	۳۵۹
انواع کاغذ و محصولات کاغذی ، محصولات چاپی و اقلام مربوطه	۵۱۲	۱۰,۱۶۲	۳۷۰	۲,۲۰۶	۴۲,۱۱۰	۳۱۶,۰۷۵	۴۲۴,۴۴۲	۲,۰۵۰	۵۴۹	۱۰۹,۱۰۶	۱۸۵,۵۰۷	۳,۳۶۴	۳۸,۰۲۲	۲۰۲,۵۷۷	۰
بنزین	۳۸۶	۸۰۴	۴۱۴	۲۳۵	۱,۴۶۳	۹۲۸	۱,۳۲۶	۲۲۴,۵۳۶	۱,۷۳۷	۱۸۸,۸۳۸	۱,۳۱۳	۴,۴۰۵	۹۳۹	۱۰,۴۳۹	۱,۴۹۴
نفت سفید	۴	۲	۷۷	۱۴	۹۴	۱۸	۵۰	۶۳,۳۳۲	۹,۸۷۹	۱۴۲	۹	۷۲	۱۱۵	۸۹۴	۱۱
گازوییل (نفت گاز)	۳۱۴	۷۱۴	۱,۰۶۰	۲۶۳	۳,۸۰۴	۱,۴۸۹	۲۹۰	۴,۸۴۳	۱۲,۶۶۱	۱۹,۲۲۴	۱,۲۹۶	۲,۸۰۶	۱,۳۳۶	۷۶,۵۹۴	۱۷,۰۹۴
نفت کوره (نفت سیاه)	۰	۰	۰	۰	۴۳	۹۷۱	۰	۸۱,۳۸۵	۰	۱۵۶	۰	۲۳	۲,۹۸۴	۱۳۴,۱۷۴	۷۱
گازهای مایع (بوتان، پروپان، ...)	۴۳	۱۴	۲۵	۲۷	۷۶	۱۶۳	۲۶	۷۲۱,۲۷۸	۱۴۵	۱۰,۸۹۰,۳۱۹	۲۷	۱,۴۴۰	۶۴۶	۵,۴۳۵	۹۵۸
سایر فرآورده های نفتی (کک و نیمه کک و روغنهای سوختی)	۱۱,۲۷۹	۶۴	۱	۲	۱۵۸	۳۱	۲۱	۱۱۵,۲۳۰	۱,۴۵۶,۲۱۲	۲,۵۲۰,۶۹۸	۶۱	۵۱۲	۱,۰۷۰	۳,۱۳۶	۱,۳۱۹,۹۵۲

جدول خالص مالیات اقتصاد ایران
سال ۱۳۹۵
(۱۳۰محصول در ۸۹ فعالیت)
(میلیون ریال)

عنوان فعالیت	تولید محصولات اساسی مس و آلومینیوم	تولید سایر فلزات اساسی و ریخته گری	تولید محصولات فلزی ساخته شده، به جز ماشین آلات و تجهیزات	تولید محصولات الکترونیکی و نوری	تولید تجهیزات برقی	تولید ماشین آلات و تجهیزات طبقه بندی نشده در جای دیگر	تولید وسایل نقلیه موتوری، تریلر و نیم تریلر	تولید سایر تجهیزات حمل و نقل	تولید مبلمان	تولید سایر مصنوعات	تعمیر و نصب ماشین آلات و تجهیزات	تولید، انتقال و توزیع برق	تولید گاز؛ توزیع سوخت‌های گازی از طریق شاه لوله	جمع آوری، تصفیه و تامین آب	فاضلاب، فعالیت های جمع آوری، تصفیه و دفع پسماند؛ بازیافت مواد
عنوان کالا و خدمت	۳۱	۳۲	۳۳	۳۴	۳۵	۳۶	۳۷	۳۸	۳۹	۴۰	۴۱	۴۲	۴۳	۴۴	۴۵
شماره															
انواع گوشت و فراورده های گوشتی	۲,۲۴۱	۲۸۰	۱۰,۷۳۶	۱۶۳	۱,۸۳۶	۲,۶۱۱	۱۶,۸۳۳	۶۴۲	۲,۵۸۴	۶۴۲	۷۱۳	۰	۲۹,۶۸۸	۴,۷۵۱	۰
ماهی و فراورده های حاصل از آبزیان	۴۲۴	۵۳	۲,۰۳۳	۳۱	۳۴۸	۴۹۴	۳,۱۸۸	۱۲۲	۴۸۹	۱۲۲	۱۳۵	۰	۵,۶۲۳	۹۰۰	۰
سبزی ها و میوه‌های آماده شده و حفاظت شده از فساد و آب آنها	۲۰۲	۲۵	۹۶۷	۱۵	۱۶۵	۲۳۵	۱,۵۱۶	۵۸	۲۳۳	۵۸	۶۴	۰	۲,۶۷۷	۴۳۲	۰
روغن ها و چربی های حیوانی و گیاهی	۴۰۵	۵۱	۱,۹۳۹	۲۹	۳۳۲	۴۷۱	۳,۰۳۹	۱۱۶	۴۶۷	۱۱۶	۱۲۹	۰	۵,۳۸۱	۸۸۴	۰
لبنیات و محصولات لبنی	۴۶۸	۵۸	۲,۲۴۰	۳۴	۳۸۳	۵۴۵	۳,۵۱۲	۱۳۴	۵۳۹	۱۳۴	۱۴۹	۰	۶,۲۰۶	۱,۰۰۶	۰
انواع آرد و سایر محصولات از دانه های آسیاب شده	۸	۱	۳۷	۱	۶	۹	۵۸	۲	۹	۲	۲	۰	۱۰۲	۱۷	۰
انواع نشاسته و محصولات نشاسته ای	۰	۰	۰	۰	۰	۰	۰	۰	۰	۰	۰	۰	۰	۰	۰
خوراک دام و طیور	۰	۰	۰	۰	۰	۰	۰	۰	۰	۰	۰	۰	۰	۰	۰
انواع نان و سایر محصولات نانوایی و شیرینی پزی	۵۴	۷	۲۵۹	۴	۴۴	۶۳	۴۰۶	۱۵	۶۲	۱۵	۱۷	۰	۷۱۵	۱۱۴	۰
قند و شکر	۱۴	۲	۶۵	۱	۱۱	۱۶	۱۰۲	۴	۱۶	۴	۴	۱۱	۱۸۱	۱,۶۳۵	۱,۰۳۲
کاکائو ؛ شکلات وسایر شیرینی ها	۲۵	۳	۱۱۹	۲	۲۰	۲۹	۱۸۷	۷	۲۹	۷	۸	۶۳	۳۳۴	۴,۰۳۳	۵۲۷
انواع ماکارونی و سایر فراورده های مشابه حاصل از آرد	۲۶	۳	۱۲۴	۲	۲۱	۳۰	۱۹۴	۷	۳۰	۷	۸	۰	۳۴۴	۵۷	۰
چای و قهوه	۲۷	۳	۱۳۲	۲	۲۲	۳۲	۲۰۶	۸	۳۲	۸	۹	۴	۳۶۴	۵۲۱	۲۸۷
ادویه و سایر محصولات غذایی	۱۶۹	۲۱	۸۰۵	۱۲	۱۳۸	۱۹۶	۱,۲۶۳	۴۸	۱۹۴	۴۸	۵۳	۰	۲,۲۳۸	۳۷۰	۰
انواع نوشیدنی ها	۷۰	۹	۳۳۵	۵	۵۷	۸۱	۵۲۵	۲۰	۸۱	۲۰	۲۲	۴	۹۳۶	۳۰۷	۲۴
انواع سیگار و سایر محصولات از توتون و تنباکو	۰	۰	۰	۰	۰	۰	۰	۰	۰	۰	۰	۰	۰	۰	۰
انواع نخ و پارچه نساجی بافته شده	۰	۳۷۵	۳۸,۶۶۶	۱۳	۴۸,۵۷۶	۵۰۱	۴۸,۹۸۵	۱۰,۰۹۲	۱۴۰,۱۰۲	۶,۷۰۵	۵,۵۱۸	۰	۴۳۹	۱,۶۳۸	۰
انواع فرش و سایر کفپوش ها	۰	۰	۵۰	۰	۰	۳	۶۶,۱۷۱	۰	۱۳۴	۷	۶	۰	۱	۰	۰
انواع منسوجات به جز پوشاک و کف پوش ها	۶۷۸	۴,۱۷۹	۵۷,۷۵۴	۲۲۱	۱۴,۴۶۶	۶,۷۷۴	۴۶,۲۷۱	۶۸۱	۷,۳۷۷	۵۷۶	۴۷۴	۰	۷,۱۷۶	۱۶۷	۰
انواع پوشاک و کالاها از پوست خزدار	۲,۵۷۰	۱,۱۷۲	۲۶,۲۸۱	۸۱	۱۱,۲۱۲	۵,۱۰۰	۱۳,۱۷۸	۱,۶۰۵	۷۶۳	۶۶۳	۵۴۶	۰	۳,۶۱۱	۱۴۷	۰
چرم ومحصولات چرمی به جز کفش	۰	۱	۱۶۰	۷	۳۲	۱۴	۲۱۷	۰	۱,۱۴۶	۱۲۷	۱۰۵	۰	۱۶	۱۰۷	۰
انواع کفش	۴۶۱	۷۷۵	۱۸,۸۷۰	۵۵	۱۰,۳۴۶	۲,۷۸۳	۶,۴۱۷	۷۸۵	۲۶۴	۱۰۴	۸۵	۰	۲,۷۱۲	۵,۱۸۸	۰
محصولات چوبی	۲۲	۲۴	۱۱,۳۵۶	۲۵	۶۷۴	۱۴۹	۹۸۳	۷۱	۳۹۹,۳۸۶	۷,۶۶۹	۰	۲	۳	۵۱۸	۴۸۴
انواع کاغذ و محصولات کاغذی ، محصولات چاپی و اقلام مربوطه	۰	۰	۳,۹۹۱	۱,۶۷۹	۵,۷۳۵	۵,۹۱۱	۴,۴۵۸	۴	۱,۳۳۷	۱۵,۰۵۱	۳۵	۵,۶۰۹	۳,۷۴۸	۳,۸۵۵	۱,۳۳۲
بنزین	۹۹۹	۳۸۹	۵,۰۱۲	۱۶۴	۱,۸۱۴	۱,۸۰۶	۸,۳۳۲	۱,۰۹۹	۱,۹۷۸	۴۴۳	۳۳۹	۱۵	۵,۵۸۹	۶,۲۴۳	۱۰,۲۴۵
نفت سفید	۱۰۱	۱۴	۲۱۳	۱	۲۶	۸۱	۱۰۸	۱۳	۵	۲	۳	۰	۵۱۳	۳۳۴	۱۷۱
گازوییل (نفت گاز)	۱۳,۹۱۲	۸۲۳	۷,۹۴۸	۲۷۵	۱,۳۱۹	۱,۶۰۳	۲,۸۹۴	۱,۵۶۵	۱,۰۷۰	۲۶۱	۱,۴۷۱	-۵,۸۷۰,۸۴۶	۲۹۴	۵,۷۳۰	۶,۶۳۲
نفت کوره (نفت سیاه)	۹,۹۵۳	۶۰۹	۵۳۲	۰	۰	۳۳	۲۰۹	۰	۰	۰	۰	-۴,۲۶۱,۳۴۰	۰	۱۴	۱۱۰
گازهای مایع (بوتان، پروپان، ...)	۴۸۰	۱۲۵	۳,۶۱۵	۱۲	۲۰۴	۴۸۷	۶۱۴	۱۸۳	۱۱۱	۵۵	۸۹	۰	۰	۱,۲۵۳	۱,۰۸۵
سایر فرآورده های نفتی (کک و نیمه کک و روغنهای سوختی)	۷۵,۴۱۹	۱,۴۱۰	۲,۵۹۸	۴	۷,۰۶۹	۹۵۵	۳۷۳	۱۰۲	۱۷	۲	۸	۱۲۸	۷۹۸	۷,۶۱۲	۱۱۳

جدول خالص مالیات اقتصاد ایران
سال ۱۳۹۵
(۱۳۰محصول در ۸۹ فعالیت)
(میلیون ریال)

عنوان فعالیت	ساختمان خصوصی	ساختمان دولتی	فروش، نگهداری و تعمیر وسایل نقلیه موتوری و موتور سیکلت	عمده فروشی و خرده فروشی	حمل و نقل ریلی مسافر	حمل و نقل ریلی بار	حمل و نقل جاده ای مسافر	حمل و نقل جاده ای بار	حمل و نقل از طریق خطوط لوله	حمل و نقل آبی	حمل و نقل هوایی	انبارداری و ذخیره سازی	فعالیت های پشتیبانی حمل و نقل	فعالیت های پست و پیک	فعالیت های خدماتی مربوط به تامین جا (هتل)
شماره	۴۶	۴۷	۴۸	۴۹	۵۰	۵۱	۵۲	۵۳	۵۴	۵۵	۵۶	۵۷	۵۸	۵۹	۶۰
عنوان کالا و خدمت															
انواع گوشت و فراورده های گوشتی	۳۶,۹۸۱	۵۹,۶۹۸	۵۷۷	۵,۰۰۳	۷۷	۳,۱۴۶	۷,۹۱۶	۱۱۴	۲۷۵	۳,۲۶۳	۱۴۸	۳۳۹	۳,۶۲۷	۰	۳۵,۷۱۱
ماهی و فراورده های حاصل از آبزیان	۳۸۲	۶۲۱	۱۰۹	۹۴۷	۱۵	۵۹۶	۱,۴۹۹	۲۲	۵۲	۶۱۸	۲۸	۶۴	۶۸۷	۰	۶,۷۶۳
سبزی ها و میوه‌های آماده شده و حفاظت شده از فساد و آب آنها	۸,۰۷۵	۴,۵۰۱	۵۲	۴۵۱	۷	۲۸۳	۷۱۲	۱۰	۲۵	۲۹۴	۱۳	۳۱	۳۲۷	۰	۳,۲۱۹
روغن ها و چربی های حیوانی و گیاهی	۱۰,۴۰۸	۱۶,۸۰۲	۱۰۵	۹۰۹	۱۴	۵۶۹	۱,۴۲۶	۲۰	۴۸	۵۹۰	۲۷	۶۴	۶۶۰	۰	۶,۴۶۶
لبنیات و محصولات لبنی	۸,۱۴۵	۱۳,۱۳۸	۱۲۱	۱,۰۴۷	۱۶	۶۵۷	۱,۷۹۴	۲۴	۵۶	۶۸۲	۳۱	۷۲	۷۶۰	۰	۷,۴۶۲
انواع آرد و سایر محصولات از دانه های آسیاب شده	۱۰۹	۱۷۷	۲	۱۷	۰	۱۱	۲۷	۰	۱	۱۱	۱	۱	۱۳	۰	۱۲۳
انواع نشاسته و محصولات نشاسته ای	۰	۰	۰	۰	۰	۰	۰	۰	۰	۰	۰	۰	۰	۰	۰
خوراک دام و طیور	۰	۰	۰	۰	۰	۰	۰	۰	۰	۰	۰	۰	۰	۰	۰
انواع نان و سایر محصولات نانوایی و شیرینی پزی	۷,۵۲۵	۴,۴۶۴	۱۴	۱۲۱	۲	۷۶	۱,۳۶۴	۳	۷	۷۹	۴	۸	۸۷	۰	۸۶۱
قند و شکر	۱۰,۶۳۶	۸,۸۵۰	۲۸۴	۲,۴۷۳	۸	۲۵۰	۱۷۲	۱	۴۸	۴۵	۱	۲	۱,۹۴۳	۴	۲۱۷
کاکائو ؛ شکلات وسایر شیرینی ها	۳۲,۸۱۴	۷,۱۶۵	۱,۶۶۸	۱۴,۵۹۴	۴۸	۱,۳۹۷	۶۴۱	۱	۱۳۰	۱۸۴	۲	۴	۵,۸۹۷	۲۳	۴۰۰
انواع ماکارونی و سایر فراورده های مشابه حاصل از آرد	۸۴	۱۴۲	۷	۵۸	۱	۳۶	۹۱	۱	۳	۳۸	۲	۴	۴۲	۰	۴۱۳
چای و قهوه	۵,۸۳۳	۲,۸۹۱	۲۲۱	۱,۹۱۴	۷	۲۱۴	۱۸۷	۱	۳۶	۵۹	۲	۴	۱,۳۵۷	۳	۴۳۸
ادویه و سایر محصولات غذایی	۴,۲۵۸	۳,۱۶۵	۴۳	۳۷۸	۶	۲۳۷	۵۹۲	۹	۲۰	۲۴۵	۱۱	۲۷	۳۲۸	۰	۲,۶۸۹
انواع نوشیدنی ها	۴,۱۸۱	۶,۵۶۷	۱۲۹	۱,۱۲۵	۵	۱۸۹	۲۷۵	۴	۱۱	۱۱۲	۵	۱۲	۲۶۵	۲	۱,۱۲۳
انواع سیگار و سایر محصولات از توتون و تنباکو	۰	۰	۰	۰	۰	۰	۰	۰	۰	۰	۰	۰	۰	۰	۰
انواع نخ و پارچه نساجی بافته شده	۸۴	۳۱۳	۰	۰	۰	۵	۴۳	۰	۲۶	۱۳	۱	۵	۱۳۹	۰	۰
انواع فرش و سایر کفپوش ها	۵۹	۲۴۶	۷	۲۳	۰	۰	۱۴	۰	۷	۰	۹	۰	۸	۰	۲
انواع منسوجات به جز پوشاک و کف پوش ها	۱۸,۲۹۹	۸۳,۲۸۹	۱۱,۹۷۱	۶۴,۳۹۴	۶۱	۹۶۰	۲,۰۴۹	۰	۳۳	۳۵۳	۲,۱۴۰	۱۳۶	۳,۵۸۰	۱	۱۵,۶۵۲
انواع پوشاک و کالاها از پوست خزدار	۲۲,۰۸۴	۹,۹۸۴	۷,۵۳۸	۸,۴۸۸	۷	۳۵	۲,۴۶۳	۰	۵۴	۲۹۳	۲,۳۴۱	۱۷	۲,۱۹۵	۳۲۰	۲۶۲
چرم ومحصولات چرمی به جز کفش	۱۴۸	۶۵	۱۸	۵۹	۰	۰	۷۸	۰	۱۷	۱	۱۹۱	۱	۱۱۵	۰	۳
انواع کفش	۶,۸۱۸	۴,۱۱۷	۳,۸۵۶	۳,۲۳۷	۰	۱	۱۱۲	۰	۳۰	۵۴	۷۷	۱۴	۱,۸۳۹	۲۰۵	۳۲۰
محصولات چوبی	۴۴۴,۷۱۹	۴۰۵,۱۸۰	۱۸	۴,۶۶۲	۱	۱	۳	۰	۲۱۹	۳۹	۲۷	۲۵	۹۶۹	۸۸۰	۱۵
انواع کاغذ و محصولات کاغذی ، محصولات چاپی و اقلام مربوطه	۲۹,۲۱۲	۲۸,۸۶۳	۴۸,۰۲۷	۳۵۴,۹۵۴	۹۶	۱,۵۷۸	۷۰۷	۴۲۴	۲,۴۱۹	۱۰۷	۷,۱۳۰	۹۵۵	۴,۳۷۳	۳,۵۰۰	۲,۱۸۹
بنزین	۱۱۱,۲۰۵	۹۶,۹۲۹	۱۴,۸۸۴	۵۵,۷۴۴	۱۰	۸۸۰	۹۶۵,۴۶۵	۲,۷۶۵,۰۰۷	۱,۹۳۶	۶,۱۷۲	۴۸۰,۴۹۴	۱۳۹	۷,۴۱۶	۱۴۵	۴۴۶
نفت سفید	۹,۶۶۱	۳,۹۴۸	۸,۵۰۱	۲۸,۹۴۴	۰	۱	۱	۱	۲,۲۲۳	۰	۱۰	۱۵	۳۸۹	۰	۲۵
گازوییل (نفت گاز)	۸۹,۳۷۸	۱۹۰,۳۲۵	۲۱,۱۸۷	۴۲,۴۴۹	۴,۱۰۰	۵۹,۰۴۱	۶۸۱,۱۸۵	۳,۰۶۹,۶۴۱	۱,۳۸۰	۳۷۲,۴۲۷	۱۵۳	۲۶۷	۷,۰۶۱	۰	۱,۱۶۲
نفت کوره (نفت سیاه)	۰	۲,۴۹۶	۵۷۴	۰	۰	۰	۰	۰	۰	۱۶۰,۰۸۳	۰	۰	۰	۰	۰
گازهای مایع (بوتان، پروپان، ...)	۷,۲۲۶	۶,۳۰۶	۸,۳۰۷	۵۳,۱۵۵	۰	۱۴	۵۲,۷۴۹	۳۴۹,۶۸۹	۲	۴,۹۹۴	۰	۲۱	۵۶۵	۰	۱,۵۲۶
سایر فرآورده های نفتی (کک و نیمه کک و روغنهای سوختی)	۲۲۴,۴۵۷	۲۵۰,۷۶۷	۴۴,۶۰۸	۴,۷۵۲	۱۳,۳۶۹	۱۰,۶۰۸	۲۴۷,۶۰۹	۱,۳۳۹,۵۹۴	۰	۴,۱۳۶	۳۵,۲۱۹	۹۸	۵,۱۵۶	۰	۰

جدول خالص مالیات اقتصاد ایران
سال ۱۳۹۵
(۱۳۰محصول در ۸۹ فعالیت)
(میلیون ریال)

عنوان فعالیت	فعالیت های خدماتی مربوط به غذا و آشامیدنی (رستوران)	مخابرات	سایر فعالیت های اطلاعات و ارتباطات	فعالیت های خدمات مالی، بجز تامین وجوه بیمه و بازنشستگی	بیمه، بیمه اتکایی و تامین وجوه بازنشستگی بجز تامین اجتماعی اجباری	فعالیت های جنبی خدمات مالی و فعالیت های بیمه	خدمات واحدهای مسکونی شخصی	خدمات واحدهای مسکونی اجاری	خدمات واحدهای غیر مسکونی	خدمات دلالان املاک و مستغلات	تحقیق و توسعه علمی	فعالیت های حقوقی و مهندسی	فعالیت دامپزشکی	فعالیت اجاره داری	سایر فعالیت های پشتیبانی
شماره	۶۱	۶۲	۶۳	۶۴	۶۵	۶۶	۶۷	۶۸	۶۹	۷۰	۷۱	۷۲	۷۳	۷۴	۷۵
عنوان کالا و خدمت															
انواع گوشت و فراورده های گوشتی	۸۱۶,۸۷۴	۱,۱۳۴	۶۱۸	۷,۵۲۲	۱,۸۸۲	۰	۰	۰	۰	۰	۱,۶۹۰	۴۲۹	۰	۳۱	۷۲
ماهی و فراورده های حاصل از آبزیان	۱۵۴,۷۰۴	۲۱۵	۱۱۷	۱,۴۲۵	۳۵۶	۰	۰	۰	۰	۰	۳۲۰	۸۱	۰	۶	۱۴
سبزی ها و میوه‌های آماده شده و حفاظت شده از فساد و آب آنها	۷۳,۶۱۱	۱۰۲	۵۶	۶۷۸	۱۷۰	۰	۰	۰	۰	۰	۱۵۲	۳۹	۰	۳	۶
روغن ها و چربی های حیوانی و گیاهی	۱۴۷,۷۹۸	۲۰۶	۱۱۲	۱,۳۶۵	۳۴۲	۰	۰	۰	۰	۰	۳۰۶	۷۸	۰	۶	۱۳
لبنیات و محصولات لبنی	۱۷۰,۶۲۲	۲۳۸	۱۲۹	۱,۵۷۴	۳۹۴	۰	۰	۰	۰	۰	۳۵۳	۹۰	۰	۷	۱۵
انواع آرد و سایر محصولات از دانه های آسیاب شده	۲,۸۰۸	۴	۲	۲۶	۶	۰	۰	۰	۰	۰	۶	۱	۰	۰	۰
انواع نشاسته و محصولات نشاسته ای	۰	۰	۰	۰	۰	۰	۰	۰	۰	۰	۰	۰	۰	۰	۰
خوراک دام و طیور	۰	۰	۰	۰	۰	۰	۰	۰	۰	۰	۰	۰	۰	۰	۰
انواع نان و سایر محصولات نانوایی و شیرینی پزی	۱۹,۶۸۵	۲۷	۱۵	۱۸۱	۴۵	۰	۰	۰	۰	۰	۴۱	۱۰	۰	۱	۲
قند و شکر	۴,۹۶۰	۲۰	۳۶۶	۵۱۸	۸۰۹	۱,۲۵۳	۰	۰	۰	۲,۶۳۸	۲۵۳	۲۱۱	۵	۱۵	۳۵
کاکائو ؛ شکلات وسایر شیرینی ها	۹,۱۳۵	۹۱	۲,۱۵۸	۵,۰۶۷	۱,۸۰۳	۷,۴۷۰	۰	۰	۰	۲,۳۰۰	۱,۴۳۶	۱,۲۳۹	۲۹	۹۰	۲۰۷
انواع ماکارونی و سایر فراورده های مشابه حاصل از آرد	۹,۴۴۲	۱۳	۷	۸۷	۲۲	۰	۰	۰	۰	۰	۲۰	۵	۰	۰	۱
چای و قهوه	۱۰,۰۱۰	۲۴	۲۸۳	۳۷۲	۴۶	۸۳۷	۰	۰	۰	۱,۲۲۵	۱۶۰	۱۶۴	۴	۱۲	۲۸
ادویه و سایر محصولات غذایی	۶۱,۴۴۳	۸۶	۴۷	۵۶۸	۱۴۲	۰	۰	۰	۰	۰	۱۲۷	۳۲	۰	۲	۵
انواع نوشیدنی ها	۲۵,۶۲۳	۴۱	۱۶۲	۲۳۸	۱۱۱	۴۹۶	۰	۰	۰	۰	۱۴۶	۹۵	۲	۷	۱۶
انواع سیگار و سایر محصولات از توتون و تنباکو	۰	۰	۰	۰	۰	۰	۰	۰	۰	۰	۰	۰	۰	۰	۰
انواع نخ و پارچه نساجی بافته شده	۰	۰	۰	۱۸	۰	۲	۰	۰	۰	۰	۵۵۴	۰	۰	۰	۰
انواع فرش و سایر کفپوش ها	۵۸	۲۲	۷	۱۴	۱	۵	۰	۰	۰	۰	۴۴	۶۵	۱	۱	۳
انواع منسوجات به جز پوشاک و کف پوش ها	۰	۲,۰۴۳	۶۷۴	۱,۷۳۷	۳۸۷	۷۲۵	۰	۰	۰	۳۵	۳,۶۴۸	۴,۴۰۶	۸۸۵	۳۹۱	۲۴۸
انواع پوشاک و کالاها از پوست خزدار	۱۹	۵۸۴	۶۵۷	۴۸۵	۲۶	۳	۰	۰	۰	۰	۶۳۸	۴۴۱	۲۲۷	۷۰	۲۹۴
چرم ومحصولات چرمی به جز کفش	۰	۵۶	۱۹	۱۹	۳	۱۲	۰	۰	۰	۰	۱۲۲	۱۲۰	۲	۲	۸
انواع کفش	۸	۲۴	۵۷۷	۱۲۲	۱۲	۲	۰	۰	۰	۰	۴۳۶	۱۳۳	۱۲	۲۱	۴
محصولات چوبی	۱,۱۴۳	۱۰۹	۲۶۰	۲,۶۶۸	۱۵	۳۱	۵,۸۵۵	۸,۳۲۲	۱۸,۲۳۸	۶	۷۲	۱,۷۹۴	۵	۴۲	۴۹
انواع کاغذ و محصولات کاغذی ، محصولات چاپی و اقلام مربوطه	۵۳,۲۵۶	۵,۸۷۲	۹,۷۱۱	۱۳۸,۷۱۵	۳,۳۶۲	۷,۰۲۶	۶,۸۳۰	۹,۷۰۷	۹,۰۴۲	۱۵,۹۳۶	۱۰,۳۹۳	۸۴,۷۷۳	۲,۱۵۳	۶,۹۰۸	۲۹,۹۶۷
بنزین	۰	۱۶,۱۵۷	۳,۶۱۴	۹,۷۸۹	۵,۱۷۴	۲۲۹	۰	۰	۰	۲۶۸	۳,۳۴۱	۳,۸۹۷	۲۵۳	۱,۰۰۳	۱,۲۵۰
نفت سفید	۴,۶۲۸	۷,۴۶۹	۱۹۵	۶۳۳	۰	۵	۰	۰	۰	۹۱۱	۰	۶۳۰	۸	۱۱۲	۲۳۹
گازوییل (نفت گاز)	۵,۸۵۲	۲۴۲	۵۳۴	۱۴۵	۱۱۶	۷	۰	۰	۰	۳۱۰	۷۴	۱,۷۱۳	۶	۴۵	۲۹۱
نفت کوره (نفت سیاه)	۰	۰	۰	۰	۰	۰	۰	۰	۰	۰	۱	۰	۰	۰	۰
گازهای مایع (بوتان، پروپان، ...)	۳۸,۸۴۵	۰	۱۷	۰	۰	۰	۰	۰	۰	۱,۴۰۹	۱۹	۰	۰	۰	۰
سایر فرآورده های نفتی (کک و نیمه کک و روغنهای سوختی)	۱۰۱	۷	۱۷	۳,۷۷۶	۷۵۸	۸۸	۰	۰	۰	۱۴	۱۴۸	۳۷۹	۳۰	۲۰	۷۶

جدول خالص مالیات اقتصاد ایران
سال ۱۳۹۵
(۱۳۰محصول در ۸۹ فعالیت)
(میلیون ریال)

عنوان فعالیت	اداره امور عمومی	خدمات شهری	دفاع و امنیت	فعالیت های تامین اجتماعی اجباری	آموزش زیر دیپلم (پیش دبستان، ابتدایی و متوسطه) دولتی	آموزش زیر دیپلم (پیش دبستان، ابتدایی و متوسطه) خصوصی	آموزش عالی دولتی	آموزش عالی خصوصی	سایر آموزش ها	بهداشت عمومی	بهداشت خصوصی	مددکاری اجتماعی	فعالیت های سرگرمی، تفریحی و ورزشی	سایر فعالیت های خدماتی و شخصی خانگی	جمع مصارف واسطه
شماره	۷۶	۷۷	۷۸	۷۹	۸۰	۸۱	۸۲	۸۳	۸۴	۸۵	۸۶	۸۷	۸۸	۸۹	
عنوان کالا و خدمت															
انواع گوشت و فراورده های گوشتی	۷,۲۸۶	۰	۱۳۷,۹۱۳	۴,۳۲۷	۰	۰	۷۵,۷۲۶	۱۰,۷۴۷	۴,۳۱۶	۴۹,۳۶۸	۴۳,۷۴۰	۷,۶۷۲	۱۵۲	۵۸۲	**۱,۶۹۷,۴۶۸**
ماهی و فراورده های حاصل از آبزیان	۷۲۰	۰	۲,۷۷۷	۸۱۹	۰	۰	۱۴,۳۴۱	۴,۸۲۸	۷۸۵	۵,۳۹۸	۸,۲۸۴	۱,۴۵۳	۲۹	۱۱۰	**۲۸۴,۷۲۴**
سبزی ها و میوه‌های آماده شده و حفاظت شده از فساد و آب آنها	۴,۰۴۹	۰	۸,۳۳۲	۳۹۰	۰	۰	۶,۸۲۴	۲,۹۷۲	۳۸۷	۲۶,۸۱۰	۳,۹۴۰	۶۹۱	۱۴	۵۲	**۴۱۶,۳۵۹**
روغن ها و چربی های حیوانی و گیاهی	۱,۰۱۸	۰	۳۹,۷۴۹	۷۸۲	۰	۰	۱۳,۶۹۹	۱۱,۰۴۵	۷۶۸	۸۷۲	۷,۹۰۵	۱,۳۸۸	۲۸	۱۰۵	**۶,۷۱۹,۵۲۲**
لبنیات و محصولات لبنی	۰	۰	۵۹,۲۷۹	۹۰۳	-۴,۲۱۰,۲۴۱	۰	۱۵,۸۱۶	۱۰,۳۶۹	۸۹۴	۴,۰۲۳	۹,۱۳۱	۱,۶۰۲	۳۲	۱۲۲	**-۳,۵۴۸,۳۲۰**
انواع آرد و سایر محصولات از دانه های آسیاب شده	۰	۳۴	۱۲,۶۵۱	۱۵	۰	۰	۲۶۰	۲۴	۱۵	۱,۰۹۹	۱۵۰	۲۶	۱	۲	**-۷۴,۸۱۹,۳۳۳**
انواع نشاسته و محصولات نشاسته ای	۰	۰	۰	۰	۰	۰	۰	۰	۰	۰	۰	۰	۰	۰	**۱۰۷,۶۰۵**
خوراک دام و طیور	۰	۰	۰	۰	۰	۰	۰	۰	۰	۰	۰	۰	۰	۰	**۵۵۶,۳۰۹**
انواع نان و سایر محصولات نانوایی و شیرینی پزی	۴,۴۵۲	۳۷۹	۶,۷۸۴	۱۰۴	۱,۷۱۲	۲۶۸	۱,۸۲۵	۲۵۲	۱۰۴	۱,۲۱۹	۱,۰۵۴	۱۸۵	۴	۱۴	**۶۰,۷۱۳**
قند و شکر	۷,۱۶۹	۱۰۲	۱۳,۰۴۵	۲۶	۳,۸۰۷	۵۸۸	۱,۰۸۱	۸۸۸	۱۱۳	۲۳,۱۰۹	۱,۱۴۵	۴۸۸	۷۵	۲۸۶	**۱,۶۸۴,۷۴۵**
کاکائو ؛ شکلات وسایر شیرینی ها	۲۰,۴۸۴	۶۵	۱۰,۱۰۰	۴۸	۹,۵۳۱	۱,۵۹۴	۴,۵۱۲	۵۸۷	۴۲۳	۳,۵۱۶	۲,۴۳۵	۲,۶۹۰	۴۴۲	۱,۶۷۳	**۴۷۲,۸۳۴**
انواع ماکارونی و سایر فراورده های مشابه حاصل از آرد	۰	۰	۲۵۸	۵۰	۰	۰	۸۷۵	۱,۴۷۵	۴۹	۸۳۶	۵۰۵	۸۹	۲	۷	**۱۷,۴۸۴**
چای و قهوه	۴,۲۴۴	۳۲	۲,۰۸۸	۵۳	۹۶۷	۱,۷۷۸	۱,۱۶۴	۱,۷۸۱	۲۲۶	۸,۹۴۰	۸۷۹	۴۳۰	۵۸	۲۲۳	**۲۵,۴۷۷**
ادویه و سایر محصولات غذایی	۸,۰۷۴	۳,۲۳۴	۶,۸۱۲	۳۲۵	۰	۲۶۵	۵,۶۹۵	۱,۹۶۱	۳۱۸	۳۰,۵۳۵	۳,۲۸۵	۵۷۷	۱۱	۴۴	**۱,۰۹۱,۳۲۸**
انواع نوشیدنی ها	۷۵۴	۳	۱,۶۸۷	۱۳۵	۰	۰	۲,۶۱۸	۱,۰۷۹	۱۸۸	۷۱۹	۱,۴۰۱	۴۱۳	۳۴	۱۲۹	**۷۹,۰۰۵**
انواع سیگار و سایر محصولات از توتون و تنباکو	۰	۰	۰	۰	۰	۰	۰	۰	۰	۰	۰	۰	۰	۰	**۱۱**
انواع نخ و پارچه نساجی بافته شده	۳,۶۸۷	۰	۱,۰۶۹	۰	۰	۰	۰	۰	۰	۲۶۳	۱۹	۲۴۶	۰	۰	**۳,۱۲۳,۷۸۴**
انواع فرش و سایر کفپوش ها	۴۲۲	۰	۰	۰	۰	۰	۰	۰	۰	۱۲۸	۱۴	۱۵	۳۹	۳۵	**۶۸,۲۸۶**
انواع منسوجات به جز پوشاک و کف پوش ها	۵۸,۵۴۹	۶۱,۷۸۲	۴,۸۸۷	۳,۴۳۵	۲۲۲	۰	۲۸,۶۰۵	۰	۸۰۸	۴۱,۶۹۰	۱۴,۸۹۳	۴,۸۴۳	۷,۲۲۰	۳۴,۶۹۱	**۲,۱۳۴,۶۶۰**
انواع پوشاک و کالاها از پوست خزدار	۱۳,۳۷۵	۰	۵۲,۳۳۴	۰	۰	۰	۱,۱۰۶	۰	۳۱۷	۶,۵۵۳	۹,۸۱۲	۳۴۳	۳,۱۶۹	۶,۱۱۹	**۲۲۹,۹۱۶**
چرم ومحصولات چرمی به جز کفش	۱,۱۲۷	۰	۰	۰	۰	۰	۰	۰	۰	۳۲۴	۲۰	۳	۱۶۲	۱,۱۶۱	**۱۱۰,۳۲۹**
انواع کفش	۲,۸۲۴	۵۵۹	۰	۰	۰	۰	۱,۱۶۳	۰	۳۰۵	۱۰,۲۹۷	۱,۰۹۸	۱۷۷	۱,۴۵۸	۱۶,۲۱۷	**۱۴۸,۷۴۱**
محصولات چوبی	۲,۱۲۹	۰	۱,۲۷۸	۵	۱۲	۰	۲۵	۵۴۰	۰	۳,۶۴۱	۶۰۸	۴۰۷	۲۱۵	۸۲۶	**۲,۵۰۲,۳۲۰**
انواع کاغذ و محصولات کاغذی ، محصولات چاپی و اقلام مربوطه	۴۳۸,۴۴۷	۱,۶۲۷	۲۳,۸۹۷	۲۷,۰۳۹	۱۹۳,۱۳۷	۱۶,۸۴۱	۶۹,۹۵۳	۲۰,۹۶۲	۱۹,۱۲۴	۱۰۰,۸۷۱	۳۲,۰۳۸	۱۴,۰۰۳	۲۰,۹۰۰	۱۳۰,۰۷۸	**۳,۹۱۹,۵۴۹**
بنزین	۱۵۶,۲۹۲	۱,۷۱۴	۸۹,۵۷۸	۲,۰۴۲	۴۶,۳۱۰	۳۱۵	۱۰,۶۹۴	۴,۴۷۰	۵۲,۲۵۴	۱۴,۴۲۹	۱,۶۰۳	۱۹,۳۴۵	۶,۵۱۶	۱۲,۰۹۶	**۵,۷۶۱,۰۸۵**
نفت سفید	۰	۲۱۹,۹۸۶	۱,۰۸۴	۲	۱۲,۴۲۵	۰	۱,۷۲۸	۴۴۸	۵	۳,۱۷۰	۵	۳۳۰	۷۷۴	۱۸,۱۱۱	**۴۲۷,۵۰۲**
گازوییل (نفت گاز)	۱۵,۴۴۹	۳۵,۷۴۱	۲۰,۹۵۵	۲,۶۷۸	۲۸,۹۶۹	۹۱۸	۱,۵۱۰	۷,۷۱۲	۲	۲۲,۶۴۷	۵۹۵	۳,۱۴۰	۹۱۶	۱۸,۹۲۲	**-۵۲,۴۵۱**
نفت کوره (نفت سیاه)	۰	۲,۸۴۰	۰	۱۶۱	۰	۰	۱۷۱	۰	۰	۱۷	۰	۰	۰	۰	**-۳,۸۴۴,۵۳۳**
گازهای مایع (بوتان، پروپان، ...)	۰	۲۶	۱۴,۶۱۲	۰	۵,۲۴۵	۴,۹۴۸	۱,۸۰۵	۸,۳۲۸	۰	۳,۸۹۳	۵۷۵	۲۸۴	۰	۰	**۱۲,۲۰۹,۲۲۸**
سایر فرآورده های نفتی (کک و نیمه کک و روغنهای سوختی)	۵,۹۱۱	۰	۰	۱۰۶	۳۷,۱۱۴	۰	۱,۲۷۹	۴,۴۳۰	۱۰,۷۷۶	۳۶,۵۴۴	۳,۴۷۵	۵,۲۸۳	۲۹	۲,۷۴۰	**۸,۰۳۱,۷۸۶**

جدول خالص مالیات اقتصاد ایران
سال ۱۳۹۵
(۱۳۰محصول در ۸۹ فعالیت)
(میلیون ریال)

عنوان فعالیت	مصرف بخش خصوصی شهری										مصرف بخش				
شماره	دهک اول	دهک دوم	دهک سوم	دهک چهارم	دهک پنجم	دهک ششم	دهک هفتم	دهک هشتم	دهک نهم	دهک دهم	دهک اول	دهک دوم	دهک سوم	دهک چهارم	دهک پنجم
عنوان کالا و خدمت															
انواع گوشت و فراورده های گوشتی	۵۵,۱۵۸	۸۵,۹۷۱	۹۵,۷۰۹	۱۰۸,۵۴۲	۱۲۳,۳۸۱	۱۳۳,۳۲۷	۱۵۱,۶۰۷	۱۷۷,۰۰۹	۲۰۳,۱۹۵	۲۸۷,۷۵۵	۲۸,۸۰۱	۴۶,۴۵۳	۴۵,۲۱۱	۵۵,۷۹۳	۶۳,۲۱۰
ماهی و فراورده های حاصل از آبزیان	۴۵,۴۵۱	۷۲,۸۸۷	۸۴,۳۳۴	۹۶,۷۶۹	۹۷,۶۸۶	۱۳۵,۰۵۶	۱۵۶,۲۷۱	۲۰۷,۴۹۵	۲۱۴,۰۸۲	۳۴۴,۹۰۷	۳,۶۶۰	۵,۶۸۸	۵,۸۹۸	۸,۱۴۱	۸,۷۱۶
سبزی ها و میوه‌های آماده شده و حفاظت شده از فساد و آب آنها	۷۹,۲۱۳	۱۵۸,۳۸۴	۱۷۲,۸۷۳	۲۱۳,۸۲۲	۲۷۱,۳۸۳	۲۹۹,۳۳۸	۴۰۳,۸۹۷	۵۱۷,۲۸۴	۷۰۶,۹۹۴	۱,۰۸۸,۶۳۹	۸,۸۵۲	۱۳,۹۰۰	۱۶,۶۶۸	۲۱,۸۳۸	۳۳,۱۲۴
روغن ها و چربی های حیوانی و گیاهی	۱۶۰,۷۳۵	۲۲۸,۰۱۵	۲۱۶,۲۳۱	۲۱۵,۵۳۷	۲۳۴,۷۲۱	۲۴۹,۷۸۲	۲۴۹,۵۶۷	۲۶۷,۰۶۳	۲۹۰,۴۹۵	۳۹۸,۶۴۹	۴۷,۳۵۷	۸۳,۸۳۲	۷۰,۸۹۵	۸۱,۴۸۹	۸۵,۱۰۰
لبنیات و محصولات لبنی	۲۵۱,۶۸۵	۳۸۵,۳۳۹	۴۲۱,۹۳۶	۴۷۶,۱۱۴	۵۲۳,۵۴۹	۵۶۴,۱۰۸	۶۳۶,۱۳۲	۷۱۷,۱۰۷	۸۴۱,۸۲۲	۱,۱۸۶,۳۲۴	۲۸,۶۵۶	۴۷,۰۵۴	۴۲,۷۹۸	۵۲,۱۳۱	۶۱,۹۵۸
انواع آرد و سایر محصولات از دانه های آسیاب شده	۲,۵۹۵	۳,۴۵۹	۳,۸۰۵	۴,۴۲۵	۵,۰۰۸	۴,۵۱۳	۵,۲۴۶	۴,۴۵۱	۴,۸۴۲	۵,۸۹۳	۴,۱۲۷	۸,۰۰۱	۵,۸۲۵	۶,۴۹۵	۶,۳۰۲
انواع نشاسته و محصولات نشاسته ای	۷۲	۲۳۳	۲۸۶	۲۱۷	۴۲۳	۴۴۶	۵۰۶	۳۰۶	۳۵۶	۱۹۳	۱۴۴	۷۷	۴۹	۱۸۶	۲۱۷
خوراک دام و طیور	۴۷۶	۸۷	۴۷۲	۴۵۹	۵۶۷	۱,۳۶۹	۵۲۴	۸۲۴	۱,۱۲۱	۳۸۱	۲۳	۳۸	۶۸	۱۰۰	۱۰۷
انواع نان و سایر محصولات نانوایی و شیرینی پزی	۲۰۳,۱۹۸	۲۶۹,۷۱۴	۲۶۵,۴۴۰	۲۷۲,۸۹۲	۲۸۲,۵۳۸	۳۰۷,۴۲۸	۳۱۰,۴۴۷	۳۳۱,۸۹۰	۳۳۵,۲۷۹	۳۹۶,۸۵۳	۴۳,۳۷۱	۶۹,۰۱۳	۶۲,۹۵۹	۷۱,۹۹۷	۷۹,۱۰۵
قند و شکر	۴۸,۸۰۵	۶۶,۷۱۳	۶۷,۷۴۴	۶۷,۹۶۵	۶۷,۶۴۹	۷۵,۸۹۲	۷۳,۹۶۴	۷۶,۸۷۲	۷۱,۲۶۲	۷۱,۹۲۷	۲۲,۶۸۹	۳۷,۴۸۹	۳۲,۰۶۰	۳۶,۵۷۴	۳۹,۸۴۸
کاکائو ؛ شکلات وسایر شیرینی ها	۲۳,۶۵۴	۴۰,۳۰۹	۴۶,۳۱۳	۴۷,۶۵۱	۵۸,۳۰۰	۶۲,۵۶۶	۷۳,۱۷۴	۹۶,۹۹۱	۱۰۹,۰۷۵	۱۵۱,۴۶۹	۶,۸۲۵	۱۱,۳۶۳	۱۱,۸۳۸	۱۴,۴۴۱	۱۸,۳۴۸
انواع ماکارونی و سایر فراورده های مشابه حاصل از آرد	۱۷,۰۵۲	۲۷,۱۵۵	۲۸,۴۶۵	۳۰,۴۶۴	۳۱,۴۲۸	۳۴,۷۷۶	۳۷,۶۹۳	۳۸,۹۳۰	۴۲,۳۷۳	۴۵,۴۹۷	۷,۵۸۵	۱۳,۵۷۳	۱۴,۹۶۹	۱۹,۲۹۵	۲۲,۶۱۳
چای و قهوه	۸۵,۲۹۴	۱۳۱,۸۳۴	۱۲۹,۵۴۹	۱۳۰,۶۲۷	۱۳۵,۶۸۵	۱۴۴,۴۲۴	۱۵۵,۷۸۲	۱۵۲,۷۲۲	۱۵۷,۸۵۴	۱۸۰,۴۷۵	۲۸,۱۷۶	۴۹,۶۰۸	۴۳,۶۶۱	۵۰,۷۳۶	۵۴,۳۲۵
ادویه و سایر محصولات غذایی	۸۲,۱۵۲	۱۳۵,۷۴۷	۱۴۰,۶۳۳	۱۵۱,۷۴۵	۱۶۳,۱۳۸	۱۷۵,۶۴۹	۱۹۰,۴۲۰	۲۰۹,۵۳۴	۲۲۶,۲۳۹	۲۷۴,۵۷۳	۲۶,۴۸۰	۴۳,۹۷۹	۴۱,۴۶۹	۴۹,۶۰۳	۵۵,۲۱۱
انواع نوشیدنی ها	۱۱۲,۱۵۶	۱۷۱,۷۸۰	۱۹۶,۷۱۳	۲۱۲,۸۵۳	۲۳۸,۹۴۰	۲۶۶,۵۵۷	۲۷۹,۰۷۳	۳۰۸,۹۶۸	۳۵۶,۵۹۴	۴۶۲,۱۶۴	۱۳,۸۱۰	۲۷,۰۴۱	۲۵,۳۴۹	۳۲,۶۵۲	۳۷,۳۴۹
انواع سیگار و سایر محصولات از توتون و تنباکو	۲۴۵,۷۶۶	۳۵۸,۱۸۴	۴۰۷,۹۶۱	۳۹۵,۵۳۱	۴۰۵,۸۲۰	۴۹۶,۰۳۰	۳۹۶,۷۳۷	۴۳۵,۶۷۹	۴۰۳,۶۶۷	۴۰۸,۷۶۶	۳۱,۲۱۱	۸۸,۶۴۷	۹۹,۶۷۴	۱۲۳,۱۶۱	۱۵۸,۵۰۹
انواع نخ و پارچه نساجی بافته شده	۳۵,۳۰۲	۵۱,۴۵۴	۷۲,۴۰۰	۱۰۱,۶۷۵	۱۱۲,۵۴۳	۱۳۸,۴۴۳	۱۲۲,۹۹۷	۲۳۷,۲۶۱	۳۷۵,۴۰۶	۳۶۸,۱۱۱	۵,۳۶۲	۹,۴۹۷	۱۰,۵۳۷	۲۱,۸۲۴	۲۰,۴۶۸
انواع فرش و سایر کفپوش ها	۱۴,۸۲۳	۳۴,۱۲۱	۳۶,۵۸۲	۷۰,۰۲۹	۸۸,۶۸۱	۱۳۷,۰۹۴	۱۶۴,۰۸۰	۲۱۴,۶۶۹	۲۸۰,۵۹۷	۳۹۰,۷۴۱	۸۹۸	۲,۳۹۷	۳,۷۳۷	۵,۶۹۲	۸,۴۷۸
انواع منسوجات به جز پوشاک و کف پوش ها	۶,۹۵۴	۱۷,۵۲۹	۱۹,۴۲۶	۲۶,۸۶۴	۲۹,۹۱۱	۶۷,۵۹۳	۵۸,۹۲۹	۱۰۲,۸۰۹	۱۲۱,۸۰۱	۴۷۴,۸۱۱	۱,۲۹۶	۲,۷۱۷	۴,۹۵۸	۵,۱۹۱	۸,۱۳۸
انواع پوشاک و کالاها از پوست خزدار	۱۸۱,۹۶۹	۳۸۲,۵۲۰	۴۴۸,۰۸۸	۶۰۰,۱۵۲	۸۲۴,۸۳۶	۱,۱۰۱,۲۲۸	۱,۲۹۴,۵۷۹	۱,۶۶۶,۳۳۱	۲,۱۸۹,۱۵۳	۴,۹۴۱,۸۹۴	۱۹,۰۴۷	۳۸,۲۵۹	۵۸,۱۱۹	۸۸,۲۴۷	۱۱۹,۸۸۹
چرم ومحصولات چرمی به جز کفش	۴,۶۳۴	۲۴,۱۰۵	۱۷,۴۰۷	۲۴,۳۲۶	۳۵,۱۱۶	۴۰,۰۷۰	۵۶,۳۶۹	۸۲,۷۳۹	۱۰۳,۰۲۱	۲۸۶,۹۹۶	۶۲۸	۵۰۴	۱,۲۷۲	۲,۸۳۷	۴,۳۳۸
انواع کفش	۷۲,۲۶۵	۱۳۵,۱۸۸	۱۳۶,۷۱۱	۱۸۴,۳۰۶	۲۵۶,۷۹۸	۳۱۳,۶۸۹	۳۶۵,۷۲۵	۵۱۳,۶۹۷	۶۶۳,۸۴۱	۱,۳۲۵,۵۸۷	۶,۷۸۶	۱۳,۸۵۴	۲۰,۴۱۵	۲۹,۷۶۵	۳۹,۸۷۵
محصولات چوبی	۱۴۲	۳۰۷	۵۹۸	۲۷۶	۶۵۴	۶۲۶	۶۹۱	۱,۱۴۳	۲,۱۵۴	۱,۴۶۵	۱۰۲	۴۴۷	۱,۲۲۵	۲,۰۹۳	۱,۸۲۷
انواع کاغذ و محصولات کاغذی ، محصولات چاپی و اقلام مربوطه	۸,۸۸۲	۱۴,۸۷۱	۱۷,۳۱۳	۱۷,۸۲۰	۲۱,۷۶۰	۲۳,۹۲۰	۲۶,۸۰۲	۳۱,۸۰۴	۳۴,۷۱۸	۴۹,۰۶۹	۹۵۵	۱,۹۷۱	۲,۳۸۲	۲,۹۴۴	۳,۸۰۴
بنزین	۱۶۸,۳۶۳	۴۷۳,۹۷۳	۶۲۸,۰۰۶	۷۶۵,۷۳۱	۹۹۲,۰۵۵	۱,۱۶۹,۸۳۵	۱,۳۸۰,۵۲۹	۱,۸۳۱,۳۹۱	۲,۱۶۵,۱۱۰	۳,۰۱۱,۸۶۱	۱۷,۰۱۹	۶۳,۵۹۲	۷۰,۷۰۳	۹۵,۲۳۷	۱۲۶,۸۴۷
نفت سفید	۱۱,۱۳۱	۹,۹۹۴	۱۰,۵۳۴	۶,۰۹۱	۴,۴۶۵	۷,۰۰۲	۵,۵۵۸	۱,۹۹۵	۴,۰۴۷	۱,۰۰۰	۱۶,۵۳۱	۳۷,۷۳۹	۴۴,۷۹۲	۳۶,۲۰۳	۴۳,۶۱۳
گازوییل (نفت گاز)	۲۴	۳۲	۹۶	۲۴۱	۲۵۳	۳۲۹	۲۶۶	۹۸۴	۹۶۳	۱,۶۰۵	۱۷	۴۳۳	۱,۳۲۳	۴۲۴	۷۷۱
نفت کوره (نفت سیاه)	۰	۰	۰	۸۵	۰	۰	۰	۰	۰	۰	۰	۳۸	۰	۰	۳۷۸
گازهای مایع (بوتان، پروپان، ...)	۳۰,۶۹۶	۲۴,۴۹۳	۱۹,۷۷۳	۱۳,۱۸۷	۱۷,۱۳۴	۱۱,۲۷۹	۱۳,۶۲۶	۱۴,۶۲۲	۱۱,۹۶۴	۱۱,۷۴۶	۳۶,۴۷۰	۵۳,۸۰۷	۴۰,۷۲۷	۳۷,۴۶۲	۳۶,۰۷۹
سایر فرآورده های نفتی (کک و نیمه کک و روغنهای سوختی)	۵۸	۲۴۳	۵۴۸	۵۱۳	۹۶۸	۱,۱۱۳	۱,۱۹۶	۱,۷۱۴	۱,۷۷۹	۲,۲۴۱	۱,۷۶۴	۱,۵۳۳	۳,۳۸۱	۸,۰۳۸	۸,۴۷۷

جدول خالص مالیات اقتصاد ایران
سال ۱۳۹۵
(۱۳۰محصول در ۸۹ فعالیت)
(میلیون ریال)

عنوان فعالیت		ی خصوصی روستایی					جمع مصرف بخش خصوصی	موسسات غیر انتفاعی در خدمت خانوار	مخارج مصرف بخش دولتی	تشکیل سرمایه ثابت ناخالص	صادرات کالاها و خدمات	جمع مصارف نهائی	تقاضای کل
عنوان کالا و خدمت	شماره	دهک ششم	دهک هفتم	دهک هشتم	دهک نهم	دهک دهم							
انواع گوشت و فراورده های گوشتی	۳۱	۷۲,۰۸۳	۸۱,۳۷۳	۹۲,۶۶۶	۱۰۹,۷۰۸	۱۵۰,۱۴۱	۲,۱۶۷,۰۹۲	۰		۰	۳,۶۰۳	۲,۱۷۰,۶۹۴	۳,۸۶۸,۱۶۲
ماهی و فراورده های حاصل از آبزیان	۳۲	۱۰,۳۶۸	۱۲,۵۳۴	۱۴,۶۴۵	۲۰,۱۱۲	۲۳,۹۱۹	۱,۵۶۸,۶۱۹	۰		۰	۹,۳۱۱	۱,۵۷۷,۹۲۹	۱,۸۶۲,۶۵۳
سبزی ها و میوه‌های آماده شده و حفاظت شده از فساد و آب آنها	۳۳	۳۵,۰۸۳	۴۴,۲۲۵	۵۴,۸۲۰	۷۸,۷۸۳	۱۲۱,۱۲۴	۴,۳۴۰,۲۴۴	۰		۰	۳۱,۹۴۱	۴,۳۷۲,۱۸۵	۴,۷۸۸,۵۴۴
روغن ها و چربی های حیوانی و گیاهی	۳۴	۹۰,۷۳۶	۹۷,۵۸۳	۱۰۳,۳۳۱	۱۱۹,۶۴۸	۱۴۳,۹۱۹	۳,۴۳۴,۶۸۷	۰		۰	۱,۸۵۶	۳,۴۳۶,۵۴۳	۱۰,۱۵۶,۰۶۵
لبنیات و محصولات لبنی	۳۵	۷۰,۵۴۴	۷۴,۲۸۳	۷۷,۶۱۵	۹۶,۶۸۶	۱۱۵,۴۰۶	۶,۶۷۱,۲۴۹	۰		۰	۲۸,۱۷۷	۶,۶۹۹,۴۲۵	۳,۱۵۱,۱۰۵
انواع آرد و سایر محصولات از دانه های آسیاب شده	۳۶	۶,۲۲۷	۶,۷۷۰	۷,۳۵۸	۷,۳۵۶	۸,۶۵۷	۱۱۱,۳۵۶	۰		۰	۴,۹۷۵	۱۱۶,۳۳۱	-۷۴,۷۰۳,۰۰۲
انواع نشاسته و محصولات نشاسته ای	۳۷	۲۵۰	۲۰۹	۲۱۳	۳۹۵	۳۲۲	۵,۱۰۰	۰		۰	۴۴۷	۵,۵۴۸	۱۱۳,۱۵۳
خوراک دام و طیور	۳۸	۱۰۴	۱۵۲	۱۸۰	۱۰۹	۳۰۴	۷,۴۶۶	۰		۰	۷۲۴	۸,۱۹۱	۵۶۴,۴۹۹
انواع نان و سایر محصولات نانوایی و شیرینی پزی	۳۹	۸۷,۴۲۰	۹۲,۰۶۷	۹۶,۶۶۹	۱۰۷,۱۳۱	۱۱۹,۲۶۲	۳,۸۰۴,۶۷۳	۰		۰	۸,۵۱۶	۳,۸۱۳,۱۸۹	۳,۸۷۳,۹۰۲
قند و شکر	۴۰	۴۲,۷۵۰	۴۸,۷۹۳	۵۲,۰۶۰	۵۵,۹۴۰	۶۸,۴۲۱	۱,۱۲۵,۴۱۷	۰		۰	۴۷۶	۱,۱۲۵,۸۹۴	۲,۸۱۰,۶۳۸
کاکائو ؛ شکلات وسایر شیرینی ها	۴۱	۲۲,۷۶۸	۲۶,۰۴۸	۲۷,۷۶۷	۳۶,۱۴۷	۴۷,۶۹۲	۹۳۲,۷۳۹	۰		۰	۵,۷۰۶	۹۳۸,۴۴۶	۱,۴۱۱,۲۸۰
انواع ماکارونی و سایر فراورده های مشابه حاصل از آرد	۴۲	۲۴,۰۱۴	۲۶,۶۱۵	۲۸,۹۶۷	۳۲,۴۷۴	۳۸,۵۷۵	۵۶۲,۵۰۹	۰		۰	۱,۷۴۹	۵۶۴,۲۵۸	۵۸۱,۷۴۲
چای و قهوه	۴۳	۶۳,۴۸۹	۶۶,۵۲۹	۷۲,۲۳۲	۷۶,۵۰۶	۹۴,۲۵۱	۲,۰۰۳,۷۵۹	۰		۰	۱۱۹	۲,۰۰۳,۸۷۸	۲,۰۲۹,۳۵۵
ادویه و سایر محصولات غذایی	۴۴	۶۲,۵۰۲	۶۸,۵۷۳	۷۷,۶۸۶	۸۳,۱۶۹	۱۰۲,۵۹۷	۲,۳۶۱,۱۰۰	۰		۰	۵,۹۹۵	۲,۳۶۷,۰۹۴	۳,۴۵۸,۴۲۲
انواع نوشیدنی ها	۴۵	۴۵,۰۰۵	۴۸,۷۹۱	۵۳,۴۷۴	۵۷,۹۶۴	۷۴,۴۳۸	۳,۰۲۱,۶۷۰	۰		۰	۱,۳۶۷	۳,۰۲۳,۰۳۷	۳,۱۰۲,۰۴۱
انواع سیگار و سایر محصولات از توتون و تنباکو	۴۶	۱۷۱,۹۴۵	۱۶۱,۳۴۷	۲۱۳,۷۲۹	۲۳۶,۶۷۱	۲۴۶,۶۰۰	۵,۴۸۵,۶۳۴	۰		۰	۲۶۵	۵,۴۸۵,۹۰۰	۵,۴۸۵,۹۱۱
انواع نخ و پارچه نساجی بافته شده	۴۷	۲۲,۴۶۸	۳۷,۹۸۱	۴۴,۱۲۴	۶۸,۲۷۳	۱۲۴,۲۱۷	۱,۹۸۰,۳۴۵	۰		۰	۱,۴۳۶	۱,۹۸۱,۷۸۱	۵,۱۰۵,۵۶۶
انواع فرش و سایر کفپوش ها	۴۸	۱۵,۱۲۶	۱۸,۶۵۴	۲۳,۸۳۹	۴۱,۳۶۱	۱۰۱,۹۲۱	۱,۶۵۳,۵۲۱	۰		۷۸,۳۱۷	۱۴,۶۹۹	۱,۷۴۶,۵۳۷	۱,۸۱۴,۸۲۴
انواع منسوجات به جز پوشاک و کف پوش ها	۴۹	۱۰,۰۴۷	۱۴,۱۸۲	۲۷,۰۵۰	۳۴,۳۸۱	۱۲۳,۰۵۳	۱,۱۵۷,۶۴۰	۰		۹۵۹	۳,۰۰۳	۱,۱۶۱,۶۰۳	۳,۲۹۶,۲۶۳
انواع پوشاک و کالاها از پوست خزدار	۵۰	۱۵۹,۴۵۱	۲۱۰,۶۰۳	۲۶۴,۹۰۶	۴۱۱,۲۰۴	۷۰۱,۷۸۲	۱۵,۷۰۲,۲۵۶	۱۱		۰	۳,۰۵۵	۱۵,۷۰۵,۳۲۲	۱۵,۹۳۵,۲۳۸
چرم ومحصولات چرمی به جز کفش	۵۱	۵,۰۹۰	۶,۴۱۲	۵,۶۱۹	۱۱,۵۱۳	۳۴,۵۳۴	۷۴۷,۵۲۸	۰		۰	۱,۹۳۵	۷۴۹,۴۶۳	۸۵۹,۷۹۲
انواع کفش	۵۲	۴۹,۶۹۱	۶۷,۹۸۹	۸۱,۵۸۲	۱۳۰,۴۶۴	۱۹۶,۷۴۸	۴,۶۰۴,۹۸۰	۱۴		۰	۲,۴۹۵	۴,۶۰۷,۴۸۹	۴,۷۵۶,۲۳۰
محصولات چوبی	۵۳	۲,۱۱۵	۲,۶۰۱	۴,۱۶۰	۶,۸۹۲	۱۲,۱۱۶	۴۱,۶۳۵	۰		۰	۱,۰۹۷	۴۲,۷۳۳	۲,۵۴۵,۰۵۳
انواع کاغذ و محصولات کاغذی ، محصولات چاپی و اقلام مربوطه	۵۴	۴,۲۷۵	۴,۵۲۹	۵,۲۹۴	۵,۷۳۰	۷,۵۹۶	۲۸۶,۴۳۶	۰		۰	۱,۱۲۵	۲۸۷,۵۶۱	۴,۲۰۷,۱۱۰
بنزین	۵۵	۱۶۳,۰۶۵	۱۹۷,۰۵۰	۲۲۳,۰۰۴	۳۱۱,۱۷۶	۴۴۱,۳۰۷	۱۴,۲۹۵,۸۵۳	۰		۰	۵۵۱,۳۹۹	۱۴,۸۴۷,۲۵۳	۲۰,۶۰۸,۳۳۸
نفت سفید	۵۶	۵۰,۵۷۵	۵۵,۸۱۹	۵۸,۳۵۴	۶۱,۸۰۰	۹۲,۱۹۱	۵۵۹,۴۳۶	۰		۰	۱,۲۲۰	۵۶۰,۶۵۶	۹۸۸,۱۵۹
گازوییل (نفت گاز)	۵۷	۸۴۲	۱,۲۴۴	۱,۹۳۲	۴,۱۰۰	۸,۲۸۱	۲۴,۱۶۰	۰		۰	۱,۶۹۰,۰۵۵	۱,۷۱۴,۲۱۶	۱,۶۶۱,۷۶۴
نفت کوره (نفت سیاه)	۵۸	۹۷	۰	۵۱۵	۵۱۶	۹۵۰	۲,۵۸۰	۰		۰	۳,۷۶۷,۰۱۲	۳,۷۶۹,۵۹۱	-۷۴,۹۴۲
گازهای مایع (بوتان، پروپان، ...)	۵۹	۳۵,۱۲۷	۳۲,۶۵۱	۳۲,۶۱۴	۳۴,۶۵۸	۴۳,۷۷۸	۵۵۱,۸۹۴	۰		۰	۱۲,۱۰۷,۵۱۶	۱۲,۶۵۹,۴۱۱	۲۴,۸۶۸,۶۳۹
سایر فرآورده های نفتی (کک و نیمه کک و روغنهای سوختی)	۶۰	۱۵,۰۹۱	۲۰,۶۰۸	۲۷,۵۵۲	۵۰,۲۱۵	۷۳,۵۳۶	۲۲۰,۵۶۷	۰		۰	۳۰۰,۸۴۶	۵۲۱,۴۱۳	۸,۵۵۳,۱۹۹

جدول خالص مالیات اقتصاد ایران
سال ۱۳۹۵
(۱۳۰محصول در ۸۹ فعالیت)
(میلیون ریال)

عنوان فعالیت	کاشت محصولات (زراعت و باغداری)	پرورش حیوانات	جنگلداری و بریدن درختان	ماهیگیری و آبزی پروری	استخراج نفت خام و گاز طبیعی	استخراج زغال سنگ و زغال قهوه ای	استخراج کانه های فلزی	استخراج سایر معادن	فرآوری و نگهداری گوشت، ماهی، میوه و سبزیجات	تولید روغنها و چربیهای گیاهی و حیوانی	تولید فراورده های لبنی، آسیاب غلات (دانه آسیاب شده)، نشاسته و فراورده های نشاسته ای	تولید سایر فرآورده های غذایی و غذای آماده برای حیوانات	تولید انواع آشامیدنی ها	تولید فرآورده های توتون و تنباکو (سیگار)	تولید منسوجات
عنوان کالا و خدمت	**۱**	**۲**	**۳**	**۴**	**۵**	**۶**	**۷**	**۸**	**۹**	**۱۰**	**۱۱**	**۱۲**	**۱۳**	**۱۴**	**۱۵**
محصولات شیمیایی اساسی	-۲,۴۰۴,۷۹۲	۱۸۶,۰۰۱	۳۸	۱۸,۱۷۳	۷۱,۲۹۱	۰	۰	۰	۷۳۱	۲۱,۱۲۶	۴,۹۵۷	۱۶۳,۷۹۰	۵۷,۱۱۶	۰	۲۴۴,۰۸۴
سایر محصولات شیمیایی؛ الیاف نیمه مصنوعی	-۱۲,۴۲۵	۴۴۱,۹۰۸	۱۱۸	۴۰,۶۵۳	۱,۴۹۷	۱,۶۶۳	۲۶,۸۶۵	۱۴,۷۱۸	۴,۹۴۸	۲,۲۰۳	۱۸,۰۷۱	۳۸,۹۰۷	۳۸۵	۵,۸۰۸	۳۶۶,۱۷۶
محصولات از لاستیک وپلاستیک	-۱۷۸,۶۰۵	۲۹,۷۴۷	۱۳۴	۴۱,۶۴۸	۷,۰۹۳	۱۰۰	۹,۵۹۷	۵,۶۰۶	۶۶,۰۱۶	۱۶,۸۳۱	۹۵,۰۶۹	۱۰۷,۷۲۲	۶۶,۵۵۳	۴۱۷	۲۳,۹۸۹
شیشه و محصولا ت شیشه ای	-۲۹۹	۲,۷۶۸	۴۲	۲۸	۱۹۹	۱۹	۲۷۷	۱۶۴	۶,۳۷۶	۱,۵۳۹	۱۹,۴۷۶	۱۳,۰۰۲	۱۳,۵۶۸	۲۳	۹۱۹
محصولات سرامیکی غیر سازه ای	-۲۷۶	۸۹	۰	۱۴	۹۱۸	۲۸	۳۹۳	۸۷	۳۸	۱۴	۱,۱۱۴	۲۸۲	۲	۰	۱۴۹
محصولات نسوز و غیر نسوز سازه ای (انواع آجر ، بلوک و کاشی)	-۲,۲۷۴	۴۱۲	۱	۶۴	۶	۲۸	۶۶۷	۲۴۴	۱	۰	۳۱	۸	۰	۰	۱
گچ، آهک و سیمان	-۵,۳۵۳	۱,۲۸۰	۱	۴۳۹	۴۱۳	۲۶	۹۴۱	۱۹۴	۱	۰	۳۹	۱۰	۰	۰	۱
سایر محصولات معدنی غیرفلزی	-۱۱,۰۸۷	۱,۱۹۶	۲	۲۳۱	۳۳	۶۲	۶۰۲	۳۰۳	۶۱	۶۰	۸۹۶	۲۱۶	۲	۰	۲۳۱
انواع مبلمان	-۸۵	۳۴	۰	۰	۰	۰	۸	۱	۱۴۳	۱۱	۶۹	۱۶۲	۴۹	۴	۲۲
سایر مصنوعات طبقه بندی نشده	-۱,۴۳۵	۴۲۴	۱۸۶	۱۲,۱۴۶	۳۵۹	۳	۴۱	۳۰	۱۱۵	۱۶	۲۴۴	۱۹۲	۱۶	۷	۸۹
فلزات اساسی	-۴۹,۹۸۰	۸,۲۰۰	۳۴	۴,۱۵۲	۱۷	۵۰۷	۱۵,۲۳۸	۱۶,۸۳۱	۷,۲۷۱	۲,۷۱۰	۱۴,۰۶۴	۱۴,۳۰۴	۲,۹۳۵	۴۲۵	۶,۴۵۲
محصولات فلزی سازه ای، انواع مخزن و منبع فلزی و ژنراتورهای بخار و قطعات مربوط به آنها	-۳۰۶	۵۴	۰	۸	۲	۰	۲	۱	۱	۵	۰	۲	۰	۰	۲
سایر محصولات صنعتی فلزی ساخته شده	۶۵۵	۱۹,۶۹۳	۴۴۸	۴۸,۵۹۶	۱۵۱,۷۱۳	۲۲۵	۱۶,۹۰۵	۱۳,۴۵۱	۲۱,۶۵۶	۶,۷۱۰	۳۲,۷۹۹	۳۷,۴۴۵	۴۵,۳۵۱	۱۶	۵,۰۸۶
انواع ماشین آلات با کاربرد عام	۱۶,۱۷۷	۷,۲۱۵	۳۲	۵,۰۲۱	۵۵,۰۰۰	۱۶	۷,۳۴۷	۴,۶۳۶	۴۲۴	۱۸۸	۸۴۵	۷۲۰	۴۷	۷۳	۶۵۶
انواع ماشین آلات کشاورزی، ماشین ابزار، متالژی (ذوب فلز) و معدن کاری و قطعات آنها	۱,۷۹۸	۲۶۹	۱	۳۲۴	۱۰۳,۹۴۹	۲	۹۳۵	۴۰۹	۳۵۵	۲	۳۲۳	۶۲۰	۱۹۸	۰	۱۳۰
انواع ماشین آلات فرآوری مواد غذایی ، تولید منسوجات و نظامی و قطعات آنها	-۵۷۷	۶۵۷	۰	۱۵	۰	۰	۰	۰	۶۴۷	۲۹۰	۱,۲۰۵	۱,۳۱۵	۲۲۹	۰	۱,۰۲۹
انواع لوازم خانگی وسایرماشین آلات باکاربردخاص وقطعات آنها	-۲,۹۸۱	۵۳۵	۱	۲	۵۰۱	۰	۰	۰	۹۴۹	۱۰	۸۶۶	۱,۶۷۴	۳۴۹	۷۳	۲۷۴
ماشین آلات دفتری ، حسابداری و محاسباتی	-۱,۳۴۵	۱۱۵	۴۵	۹	۵,۱۲۲	۱	۲۴	۹	۱۴۴	۹	۱۳۱	۲۵۹	۶۲	۱۲	۴۶
موتورهای الکتریکی ، ژنراتورها و ترانسفورماتورها و قطعات آنها	-۲,۷۷۹	۵۱۱	۲	۵۲۸	۸,۰۵۸	۰	۰	۰	۵۹۱	۲۸۳	۱,۱۴۰	۱,۲۱۳	۱۶۵	۰	۷۸۹
سایر ماشین آلات و تجهیزات صنعت برق	-۴,۰۸۶	۳,۵۷۶	۱۲	۳,۶۹۳	۵,۴۳۳	۶۳	۳,۶۱۸	۲,۱۷۵	۲,۹۷۴	۸۴	۳۲,۱۷۱	۱۰,۴۳۷	۸۳	۶۳۹	۱,۰۹۶
لوازم و دستگاههای رادیویی، تلویزیونی و ارتباطی	۳۱,۵۸۸	۱۳,۴۵۹	۱۴	۱۲۷	۳۴,۶۴۴	۵۷	۱,۸۲۴	۴۸۹	۱۵,۵۶۴	۱۶۰	۱۴,۲۰۱	۲۷,۵۱۱	۵,۱۱۹	۱,۰۷۴	۴,۰۴۲
تجهیزات پزشکی و جراحی و تجهیزات ارتوپدی	۰	۴,۱۰۳	۰	۴۶۶	۱	۰	۰	۰	۰	۰	۰	۰	۰	۰	۰
انواع وسایل اندازه گیری ، ابزار اپتیکی ، ابزار دقیق و انواع ساعت	-۸۸۸	۷۲	۱	۴۳	۱۰,۴۸۹	۱۴	۷۸	۸۵	۳۲۱	۹۲	۴۹۵	۶۲۰	۳۲۱	۰	۳۲۶
انواع وسیله نقلیه موتوری (خودرو) ، تریلر و نیم تریلر؛ انواع کانتینر	۰	۰	۰	۰	۰	۰	۰	۰	۰	۰	۰	۰	۰	۰	۰
اجزاء و قطعات و لوازم الحاقی به وسایل نقلیه موتوری	۹,۷۶۱	۱۰,۱۳۶	۴۴	۴,۶۱۲	۱۴,۶۰۹	۳	۹۱۵	۷۲۸	۲,۶۵۶	۵۲۸	۲,۱۱۲	۴,۱۰۴	۲,۷۶۵	۷۶	۴۲۸
وسایل نقلیه آبی،ریلی ،هوایی و قطعات آنها	۰	۰	۰	۰	۲۷,۴۷۲	۶	۱۹,۵۳۶	۱۱	۰	۰	۰	۰	۰	۰	۰
سایر تجهیزات حمل و نقل و قطعات مربوط به آنها	۰	۱۲۵	۰	۰	۰	۰	۰	۴	۲,۵۷۰	۰	۲,۳۴۵	۴,۵۳۵	۰	۰	۰
ساختمان مسکونی	۰	۰	۰	۰	۰	۰	۰	۰	۰	۰	۰	۰	۰	۰	۰
ساختمان غیر مسکونی و سازه های عمرانی و خدمات ساختمانی	۱۲,۹۳۷	۷,۳۶۹	۹	۶۴۸	۱,۲۸۸	۱۳	۱,۷۷۴	۱۸۲	۴۸	۰	۱,۴۲۳	۳۶۱	۲	۰	۴۵
خدمات عمده فروشی و خرده فروشی و حق العمل‌کاری	۱۶۰,۴۳۴	۲۵۲,۴۶۰	۱۷۰	۲۸,۰۰۲	۱۹,۹۶۰	۲۸۶	۷,۵۹۵	۳,۴۴۴	۱۰۹,۱۷۳	۵۰,۳۱۲	۱۱۷,۴۴۲	۱۲۲,۲۱۹	۱۷,۳۹۳	۱,۵۰۹	۳۳,۳۰۸

جدول خالص مالیات اقتصاد ایران
سال ۱۳۹۵
(۱۳۰محصول در ۸۹ فعالیت)
(میلیون ریال)

عنوان فعالیت	تولید قالی و قالیچه	تولید پوشاک	تولید:جرم و فرآورده های وابسته بجز کفش	تولید کفش و پاپوش	تولید چوب و فراورده های چوب و کالاها از حصیر و مواد حصیربافی	تولیدکاغذ و فرآورده های کاغذی	چاپ و تکثیر رسانه های ضبط شده	تولید فراورده های نفتی (پالایشگاه ها)	تولید سایر فرآورده های حاصل از تصفیه نفت (غیر پالایشگاه ها)	تولید مواد شیمیایی و فرآورده های شیمیایی	تولید داروها و فرآورده های دارویی شیمیایی و گیاهی	تولید فرآورده های لاستیکی و پلاستیکی	تولید شیشه و محصولات شیشه ای	تولید محصولات کانی غیر فلزی طبقه بندی نشده در جای دیگر	تولید آهن و فولاد پایه
عنوان کالا و خدمت	۱۶	۱۷	۱۸	۱۹	۲۰	۲۱	۲۲	۲۳	۲۴	۲۵	۲۶	۲۷	۲۸	۲۹	۳۰
محصولات شیمیایی اساسی ۶۱	۲۴,۷۲۶	۰	۸,۹۱۸	۰	۱۲,۶۳۷	۱۶,۴۴۰	۰	۷۳۸	۳۷۳,۸۴۸	۱,۷۴۵,۱۲۴	۴۰۹,۱۴۷	۲,۰۶۶,۵۴۳	۸۶,۲۹۲	۴۱,۹۶۵	۱۰۴,۱۵۶
سایر محصولات شیمیایی؛ الیاف نیمه مصنوعی ۶۲	۸۲,۴۶۳	۲,۴۴۲	۶۲۱	۲,۶۵۳	۸۸,۹۴۵	۱۶۳,۵۵۹	۴۴,۴۶۷	۲۱۷,۷۲۷	۲۱۷,۵۱۳	۲۴۲,۲۶۲	۴۰۷,۱۳۶	۱۶۰,۴۱۷	۱۴,۴۴۹	۳۳۸,۷۷۳	۱,۹۸۸
محصولات از لاستیک وپلاستیک ۶۳	۴,۹۵۱	۱۳,۸۶۰	۵۶,۶۸۲	۴۹,۵۷۹	۹,۴۵۸	۱۳۳,۷۶۹	۶۷,۸۱۰	۳۱,۳۹۷	۶,۳۰۲	۲۰۴,۲۳۶	۱۱۹,۵۹۳	۱,۰۰۶,۰۴۴	۳۵,۱۷۰	۸۰,۲۷۴	۱۲,۵۳۶
شیشه و محصولات شیشه ای ۶۴	۵۳	۲۰۹	۰	۱	۴۶۰	۳۳	۱۹۷	۳۲۸	۲۱۲	۳,۲۲۳	۹۳,۰۶۶	۵۷۵	۲۰۶,۸۳۰	۶,۵۵۵	۸۸۳
محصولات سرامیکی غیر سازه ای ۶۵	۷	۷	۲	۳	۲۵	۹۱	۲۳	۱۳۴	۴۵	۷۸۷	۴۸	۱۳۷	۲۰۸	۶,۰۷۴	۲,۹۷۸
محصولات نسوز و غیر نسوز سازه ای (انواع آجر ، بلوک و کاشی) ۶۶	۰	۱	۰	۰	۰	۲	۱	۷	۲	۷۰	۹	۱	۰	۵۲	۸۹
گچ، آهک و سیمان ۶۷	۰	۲	۰	۱	۰	۳	۱	۲,۰۸۰	۷۰۷	۱۳۷	۷	۱۰	۳	۱۴,۰۱۶	۱۹۵
سایر محصولات معدنی غیرفلزی ۶۸	۱۹	۱۰	۲	۵	۹۵	۸۰	۱۹	۸۲	۵۱	۱,۸۵۲	۴۶	۱۸۶	۷,۰۸۳	۱۰,۳۱۱	۱۳,۱۸۱
انواع مبلمان ۶۹	۲۱	۱۵	۱۵	۶	۳,۶۹۴	۲۴	۱۴	۱	۱	۲,۰۱۱	۷۸	۵۹۸	۲۷	۷۲۳	۱,۶۷۲
سایر مصنوعات طبقه بندی نشده ۷۰	۳۲	۲۳,۳۸۸	۸۱	۱۷۰	۱۸۰	۲,۶۰۱	۱,۹۸۲	۳۵۸	۶۸	۶,۱۷۷	۶۰	۱۱۲,۸۹۵	۶	۴,۷۸۹	۳۸,۵۴۳
فلزات اساسی ۷۱	۱,۶۰۰	۳,۱۳۰	۴۴۲	۹۱۳	۳,۹۲۶	۲,۰۵۱	۳,۸۵۴	۴۶,۰۹۲	۶۲,۱۸۱	۵۰,۱۲۴	۷,۷۸۸	۱۰۶,۵۸۹	۲۰,۶۳۷	۲۱۵,۰۸۱	۳,۰۷۵,۲۲۸
محصولات فلزی سازه ای، انواع مخزن و منبع فلزی و ژنراتورهای بخار و قطعات مربوط به آنها ۷۲	۹	۳	۰	۰	۲	۷	۰	۰	۰	۱۶۲	۵	۲۲۱	۱	۴,۷۳۶	۲۹
سایر محصولات صنعتی فلزی ساخته شده ۷۳	۳۹۴	۱,۲۸۰	۱۹۷	۴۰۷	۱۱,۴۰۰	۲۴۰	۳۹۶	۲۷,۹۸۸	۵,۵۳۱	۷۷,۴۶۴	۱۷,۵۱۲	۲۵,۷۴۶	۲۶۳	۲۲,۵۷۱	۱۹۰,۰۲۱
انواع ماشین آلات با کاربرد عام ۷۴	۲۷۷	۴۱۱	۱۵	۳۱	۵۱۲	۲۶۱	۱,۸۱۵	۱۷,۰۲۸	۳,۵۳۶	۳۵,۰۹۳	۱,۳۰۳	۲۰,۹۳۹	۱۹۱	۱۷,۲۴۸	۴,۸۹۴
انواع ماشین آلات کشاورزی، ماشین ابزار، متالژی (ذوب فلز) و معدن کاری و قطعات آنها ۷۵	۹۴	۲۱۵	۱۳	۲۷	۶,۳۶۹	۴۵۷	۴,۳۸۵	۱۴۵	۱۳	۱۱,۳۶۹	۲۱۶	۱۸۰	۱,۶۲۷	۶۲,۷۷۶	۱۶,۰۳۰
انواع ماشین آلات فرآوری مواد غذایی ، تولید منسوجات و نظامی و قطعات آنها ۷۶	۸۶۳	۱۷۹	۹۶	۱۱۰	۰	۰	۰	۰	۰	۰	۰	۰	۰	۰	۰
انواع لوازم خانگی وسایرماشین آلات باکاربردخاص وقطعات آنها ۷۷	۳۵۲	۱۳۰	۶	۱۳	۳۳	۱,۲۳۷	۴,۶۷۷	۱۸	۱۰	۳۲,۸۸۲	۲۸۵	۳۱۷	۵۱۳	۱۱,۳۶۶	۱۴,۱۷۶
ماشین آلات دفتری ، حسابداری و محاسباتی ۷۸	۵۹	۲۱	۱	۲	۶	۱۱۸	۲۰۵	۱,۴۴۰	۲	۵,۵۷۸	۴۷	۲۴۰	۶۷	۱,۸۹۹	۲,۳۴۹
موتورهای الکتریکی ، ژنراتورها و ترانسفورماتورها و قطعات آنها ۷۹	۶۴۳	۱۱۹	۵۱	۳۷	۱,۲۱۹	۳۷۴	۳۵۴	۰	۷۵	۱,۹۸۲	۸۵	۱,۷۲۲	۲۹۶	۶,۳۷۸	۸۲۱
سایر ماشین آلات و تجهیزات صنعت برق ۸۰	۶۴۱	۴۷۶	۱۷	۳۵	۷۴۴	۶۴۵	۹۱۷	۲,۸۱۱	۱,۸۱۲	۱۱,۵۴۷	۱,۴۰۷	۷۹۳	۳۶۷	۱۰,۲۷۷	۴۴,۴۶۳
لوازم و دستگاههای رادیویی، تلویزیونی و ارتباطی ۸۱	۵,۱۹۲	۱,۸۹۱	۱۳۸	۲۷۷	۱,۷۷۴	۳,۴۳۰	۱۹,۶۳۸	۲۶۴	۱۳۹	۴۸۲,۲۹۵	۴,۱۷۶	۵,۱۴۵	۵,۹۶۹	۱۶۷,۶۶۶	۲۰۸,۰۹۳
تجهیزات پزشکی و جراحی و تجهیزات ارتوپدی ۸۲	۰	۰	۰	۰	۱۱	۰	۰	۰	۰	۵	۳۱,۳۴۳	۰	۰	۳	۲
انواع وسایل اندازه گیری ، ابزار اپتیکی ، ابزار دقیق و انواع ساعت ۸۳	۲۷۲	۱۶۳	۲۷	۳۴	۴۸۷	۱,۲۱۳	۲,۵۲۵	۱۰	۴۳	۴,۸۹۵	۱۲۸	۲۳,۲۶۱	۱۷۰	۵,۱۵۹	۲,۶۱۹
انواع وسیله نقلیه موتوری (خودرو) ، تریلر و نیم تریلر؛ انواع کانتینر ۸۴	۰	۰	۰	۰	۰	۰	۰	۰	۰	۰	۰	۰	۰	۰	۰
اجزاء و قطعات و لوازم الحاقی به وسایل نقلیه موتوری ۸۵	۳۶۵	۲۱۷	۲۴	۷۱	۴۱۰	۷۲۵	۵۳۷	۳۰,۸۱۱	۳,۹۶۰	۴۲,۸۹۶	۸۹۵	۲۲,۳۷۶	۶۸۲	۴۱,۷۳۹	۲۸,۴۰۲
وسایل نقلیه آبی،ریلی ،هوایی و قطعات آنها ۸۶	۰	۰	۰	۰	۰	۰	۰	۰	۰	۰	۰	۰	۰	۰	۰
سایر تجهیزات حمل و نقل و قطعات مربوط به آنها ۸۷	۰	۱,۳۷۹	۰	۰	۰	۰	۰	۰	۰	۰	۰	۲	۰	۴,۴۲۰	۰
ساختمان مسکونی ۸۸	۰	۰	۰	۰	۰	۰	۰	۰	۰	۰	۰	۰	۰	۰	۰
ساختمان غیر مسکونی و سازه های عمرانی و خدمات ساختمانی ۸۹	۷	۶۹	۱	۲	۱۷	۳۳	۵۵	۴۸	۱۶	۳,۲۶۷	۲۸	۳۰	۲	۱۰۳	۲۶
خدمات عمده فروشی و خرده فروشی و حق العمل‌کاری ۹۰	۱۵,۰۱۴	۲۰,۳۰۳	۹,۹۷۹	۸,۳۶۷	۳۸,۸۸۹	۳۳,۹۱۸	۱۳,۶۳۱	۳۳,۷۷۲	۴۷,۴۹۳	۳۵۵,۳۵۰	۴۵,۶۵۹	۱۳۳,۴۱۰	۲۰,۰۸۳	۱۰۹,۶۸۵	۲۳۴,۶۰۶

جدول خالص مالیات اقتصاد ایران
سال ۱۳۹۵
(۱۳۰محصول در ۸۹ فعالیت)
(میلیون ریال)

عنوان فعالیت	تولید محصولات اساسی مس و آلومینیوم	تولید سایر فلزات اساسی و ریخته گری	تولید محصولات فلزی ساخته شده، به جز ماشین آلات و تجهیزات	تولید محصولات الکترونیکی و نوری	تولید تجهیزات برقی	تولید ماشین آلات و تجهیزات طبقه بندی نشده در جای دیگر	تولید وسایل نقلیه موتوری، تریلر و نیم تریلر	تولید سایر تجهیزات حمل و نقل	تولید مبلمان	تولید سایر مصنوعات	تعمیر و نصب ماشین آلات و تجهیزات	تولید، انتقال و توزیع برق	تولید گاز؛ توزیع سوختهای گازی از طریق شاه لوله	جمع آوری، تصفیه و تامین آب	فاضلاب، فعالیت های جمع آوری، تصفیه و دفع پسماند؛ بازیافت مواد
عنوان کالا و خدمت	۳۱	۳۲	۳۳	۳۴	۳۵	۳۶	۳۷	۳۸	۳۹	۴۰	۴۱	۴۲	۴۳	۴۴	۴۵
محصولات شیمیایی اساسی	۹۶,۶۹۰	۵,۸۰۷	۱۴,۶۷۲	۳,۴۰۳	۹۱,۹۳۲	۳۹,۲۶۹	۴۵,۰۰۷	۰	۲,۱۵۸	۷,۵۳۶	۰	۰	۱۸,۹۲۴	۶,۵۵۹	۴,۴۷۴
سایر محصولات شیمیایی؛ الیاف نیمه مصنوعی	۹,۶۹۵	۴,۰۵۹	۳۹۱,۵۲۸	۴۰۸	۵۶,۰۷۷	۱۸,۷۱۸	۲۲۲,۸۷۹	۱۵,۰۱۰	۳۰,۰۳۵	۱۵,۲۷۸	۴۲۲	۹۸۴	۱۳,۹۸۳	۵,۶۹۷	۱,۰۶۴
محصولات از لاستیک وپلاستیک	۶۱۱	۲۱۹	۴۷,۲۶۳	۲۸,۹۸۳	۵۱,۵۴۶	۲۸,۹۸۵	۲۰۱,۰۶۱	۲۵,۱۰۲	۹۴,۳۹۲	۲۶,۳۳۰	۲,۸۵۵	۸۵۶	۶۲۳	۵,۲۳۶	۳۸۱
شیشه و محصولا ت شیشه ای	۶۰۱	۴۱	۱۵,۷۰۹	۲,۵۳۶	۴,۸۹۰	۴۹۶	۹۱۰	۲,۰۳۷	۳۵۲	۱,۳۸۹	۱۸۷	۲۱۲	۱۳	۲۱۴	۲۲
محصولات سرامیکی غیر سازه ای	۲۳۴	۳۵	۶۴۳	۱۳	۲۸۶	۱۳۹	۱,۳۸۱	۱۳۰	۱۱۲	۲۰	۱۲	۳۲	۱۸۰	۵۸	۱۰
محصولات نسوز و غیر نسوز سازه ای (انواع آجر ، بلوک و کاشی)	۰	۲۰	۱	۱۳	۳۴۲	۲	۱۲	۸	۱	۲	۰	۴	۳۵	۲۴	۲
گچ، آهک و سیمان	۱۳	۲۱	۵۷	۱۳	۶	۳	۱۶	۶	۱	۲	۰	۰	۳۰	۲۳	۲
سایر محصولات معدنی غیرفلزی	۴۴۱	۱۶۰	۱,۱۷۱	۲۱	۲۵۰	۴۵۵	۱,۹۳۳	۳۴۶	۲۲۳	۲۲	۱۶	۲۰۲	۱۳۳	۳۶	۷
انواع مبلمان	۸۸	۴۴	۶۱۲	۳۲۱	۱۶۰	۳۵	۶۷,۶۸۹	۴	۵,۰۷۰	۳۲۴	۲۱۲	۰	۳,۳۴۴	۲	۰
سایر مصنوعات طبقه بندی نشده	۷,۲۸۳	۲۹,۰۲۷	۷,۱۳۴	۱	۱۳	۳۸۹	۱۸۷	۸	۹۳	۱۰۱,۹۸۵	۳۲۹	۹۸۰	۳,۸۳۴	۱۴,۲۹۵	۱۶,۸۷۰
فلزات اساسی	۴۱۳,۸۰۵	۸۰,۰۹۹	۲,۲۶۲,۷۱۴	۳۹,۷۲۰	۷۳۳,۵۱۱	۴۳۶,۶۳۹	۸۸۴,۲۸۷	۸۸,۱۸۸	۹۹,۸۸۳	۲۲,۵۶۳	۰	۱۲۱	۱,۰۰۲	۲۰,۵۸۶	۱,۵۲۵
محصولات فلزی سازه ای، انواع مخزن و منبع فلزی و ژنراتورهای بخار و قطعات مربوط به آنها	۴۵۳	۳۰	۷۶,۳۳۴	۱۲	۱۰,۷۱۵	۷۶,۹۵۱	۲۲۰	۱۰	۳۸	۱۰	۱,۵۷۳	۴۰۹	۳۹	۱۱	۰
سایر محصولات صنعتی فلزی ساخته شده	۱۴,۱۷۸	۲,۰۵۴	۳۳۹,۶۸۵	۱۹,۲۴۸	۱۰,۱۲۱	۳۸۰,۵۸۰	۱۳۵,۸۰۲	۹۸,۶۹۸	۷۵,۳۵۳	۴,۵۵۱	۵۶,۷۱۱	۱۹,۹۲۵	۲۳,۲۲۰	۱۰,۸۳۶	۵,۱۴۵
انواع ماشین آلات با کاربرد عام	۴۳۸	۲۱۱	۸۱,۱۴۷	۱۱,۴۲۱	۲۳۸,۷۴۲	۵۹۸,۸۷۵	۲,۳۲۶,۵۸۰	۳۷,۹۹۷	۶,۷۳۱	۹۸۶	۶۳,۲۵۲	۲۸,۷۱۴	۳۳,۴۰۲	۲۵,۹۰۰	۷۴۷
انواع ماشین آلات کشاورزی، ماشین ابزار، متالژی (ذوب فلز) و معدن کاری و قطعات آنها	۹,۸۰۲	۴۷۷	۱۰,۷۶۱	۲۳۴	۴۸,۰۵۲	۱۶۶,۳۳۱	۱,۳۶۹	۳۲۱	۱,۶۸۸	۲۹۷	۲,۸۳۷	۰	۰	۱,۹۰۶	۵۴
انواع ماشین آلات فرآوری مواد غذایی ، تولید منسوجات و نظامی و قطعات آنها	۰	۰	۸,۷۴۹	۰	۰	۰	۰	۰	۰	۰	۳,۵۳۷	۰	۰	۰	۰
انواع لوازم خانگی وسایرماشین آلات باکاربردخاص وقطعات آنها	۸۸۲	۱,۶۲۸	۵۹۹	۳۴,۵۳۶	۱۸۱,۷۲۶	۲,۶۵۷	۱۵۰	۱,۴۱۶	۱۷۶	۱۳۵	۷,۲۳۴	۱۵	۷,۷۴۲	۲۴۴	۱۲
ماشین آلات دفتری ، حسابداری و محاسباتی	۱۴۹	۶۷	۲۳۹	۵,۶۹۶	۳۵,۶۰۷	۱,۵۳۰	۲۹	۱۰	۱۷	۲۵	۱,۲۰۰	۱,۰۵۶	۱۱,۵۰۶	۱,۴۸۷	۵۳
موتورهای الکتریکی ، ژنراتورها و ترانسفورماتورها و قطعات آنها	۱,۰۶۰	۵۹	۱,۰۳۳	۵۸۲	۲۷۲,۳۸۰	۸۴,۸۰۶	۶۹۷	۸۵۴	۲۶۱	۷۲	۹,۷۷۸	۷,۵۲۰	۰	۹,۵۵۶	۲۲۴
سایر ماشین آلات و تجهیزات صنعت برق	۱,۹۵۵	۲۰۶	۱۵۲,۴۳۳	۱۳۳,۶۳۰	۲۶۱,۸۹۰	۵۲,۴۲۰	۵۰۵,۰۸۷	۱۳,۶۰۵	۲,۱۵۶	۹۰۳	۶۴,۸۰۰	۵۰,۵۴۶	۹,۱۵۰	۱۲,۲۸۲	۷۹
لوازم و دستگاههای رادیویی، تلویزیونی و ارتباطی	۱۲,۸۹۶	۵,۹۲۵	۷۷۸,۰۴۵	۵۰۳,۸۸۷	۱۳۲,۷۰۳	۴,۳۱۶	۳,۰۲۱	۲,۰۳۰	۱,۵۴۸	۸,۴۱۷	۷۹,۱۹۸	۵۲,۷۶۰	۲۴۳,۵۶۶	۸,۹۸۰	۱,۵۵۶
تجهیزات پزشکی و جراحی و تجهیزات ارتوپدی	۲	۰	۲۳	۹۸	۴۵	۴	۰	۰	۰	۸,۵۱۵	۸۲	۰	۰	۰	۰
انواع وسایل اندازه گیری ، ابزار اپتیکی ، ابزار دقیق و انواع ساعت	۱,۷۵۲	۷۷	۱۳,۲۲۱	۱۱,۰۴۹	۲۲,۰۵۶	۳,۶۶۵	۵۷۳	۱,۲۳۱	۲۵۹	۱۲۸	۳,۰۲۹	۷,۴۸۷	۰	۱,۱۰۰	۱۰۹
انواع وسیله نقلیه موتوری (خودرو) ، تریلر و نیم تریلر؛ انواع کانتینر	۰	۰	۰	۰	۰	۰	۱۶۹,۱۵۰	۰	۰	۰	۰	۰	۰	۰	۰
اجزاء و قطعات و لوازم الحاقی به وسایل نقلیه موتوری	۳۱,۴۵۶	۶۹۰	۷,۶۵۴	۱۱۲	۲۰,۳۲۹	۲۰۳,۴۴۵	۱۵,۳۵۲,۹۴۶	۳۱۶,۷۰۲	۶۳۵	۹۱۳	۵۹۶	۳,۶۵۰	۱,۷۵۵	۲,۹۷۷	۹۶
وسایل نقلیه آبی،ریلی ،هوایی و قطعات آنها	۰	۰	۰	۰	۰	۳	۰	۳۲۲,۶۷۳	۰	۰	۰	۰	۰	۰	۰
سایر تجهیزات حمل و نقل و قطعات مربوط به آنها	۰	۰	۷۲۸	۰	۳۵	۸۳,۶۹۲	۰	۶۵۶,۲۰۲	۱۱,۱۷۴	۴۲	۲۷	۰	۰	۰	۰
ساختمان مسکونی	۰	۰	۰	۰	۰	۰	۰	۰	۰	۰	۰	۰	۰	۰	۰
ساختمان غیر مسکونی و سازه های عمرانی و خدمات ساختمانی	۸	۴	۳۷	۱۸	۱۷	۳۵۷	۵۲۵	۱۵۷	۵۲	۸۱	۴۲	۷۶۵	۶۵	۵,۸۰۶	۱۰۸
خدمات عمده فروشی و خرده فروشی و حق العمل‌کاری	۵۱,۲۳۷	۶,۲۳۱	۱۳۷,۸۰۹	۱۰,۵۲۸	۷۵,۹۷۳	۵۴,۳۳۱	۲۶۷,۸۳۵	۱۴,۱۱۰	۲۷,۵۵۵	۱۰,۵۰۶	۵,۳۶۷	۸,۵۹۲	۶,۵۷۴	۳,۷۸۷	۱,۸۶۹

جدول خالص مالیات اقتصاد ایران
سال ۱۳۹۵
(۱۳۰محصول در ۸۹ فعالیت)
(میلیون ریال)

عنوان فعالیت	ساختمان خصوصی	ساختمان دولتی	فروش، نگهداری و تعمیر وسایل نقلیه موتوری و موتور سیکلت	عمده فروشی و خرده فروشی	حمل و نقل ریلی مسافر	حمل و نقل ریلی بار	حمل و نقل جاده ای مسافر	حمل و نقل جاده ای بار	حمل و نقل از طریق خطوط لوله	حمل و نقل آبی	حمل و نقل هوایی	انبارداری و ذخیره سازی	فعالیت های پشتیبانی حمل و نقل	فعالیت های پست و پیک	فعالیت های خدماتی مربوط به تامین جا (هتل)
شماره	۴۶	۴۷	۴۸	۴۹	۵۰	۵۱	۵۲	۵۳	۵۴	۵۵	۵۶	۵۷	۵۸	۵۹	۶۰
عنوان کالا و خدمت															
محصولات شیمیایی اساسی	۳۱۳	۱,۴۴۶	۰	۰	۴	۲۳	۲,۰۴۹	۳۱۵	۱۲۲	۲۳	۲۲۰	۹۸۶	۳۶۷	۳۹	۲۳۹
سایر محصولات شیمیایی؛ الیاف نیمه مصنوعی	۹۲۰,۹۱۸	۱۷۸,۷۷۲	۳۵,۹۳۴	۴۷,۵۸۶	۱,۶۴۷	۷۷۶	۸,۷۰۳	۳۵,۸۲۲	۱,۴۲۸	۲۳,۷۸۷	۵,۴۴۹	۳۲	۳,۷۶۷	۱	۲,۵۴۴
محصولات از لاستیک وپلاستیک	۳۸۶,۷۹۱	۲۵۰,۲۴۸	۲۱,۲۸۹	۴۳۲,۹۳۵	۳,۸۱۴	۱,۷۷۳	۲۰۳,۰۲۹	۱,۰۳۵,۶۴۱	۱۰	۲۱,۶۰۶	۷,۷۹۹	۳۲۴	۱۵,۹۶۵	۱,۰۱۶	۱,۹۰۸
شیشه و محصولا ت شیشه ای	۴۹,۱۳۳	۳۱,۶۲۴	۲۸۲	۱۲,۱۲۲	۱۱۲	۵۴	۲۴,۸۸۴	۴۵,۶۰۰	۲۰۴	۷۲۰	۶۶۶	۲۹	۱,۲۹۳	۱۹	۳۵۷
محصولات سرامیکی غیر سازه ای	۴۶۴,۸۹۹	۱۰۱,۰۴۲	۱,۳۳۹	۷,۹۷۶	۱۳	۱۸	۴	۰	۴۸	۷۳	۱۶	۱۰	۳۹۱	۰	۳۴۲
محصولات نسوز و غیر نسوز سازه ای (انواع آجر ، بلوک و کاشی)	۶۵۶,۳۱۳	۲۹۱,۸۹۶	۶۶	۱,۶۴۸	۳	۴	۱	۰	۹	۱۴	۳	۲	۷۷	۲	۶۷
گچ، آهک و سیمان	۲۵۳,۲۹۹	۱۵۳,۶۳۷	۵۶	۱,۴۳۵	۲	۳	۱	۰	۶	۱۲	۳	۲	۶۷	۰	۵۷
سایر محصولات معدنی غیرفلزی	۷۷۶,۴۷۱	۳۲۴,۹۴۴	۸۲۱	۵,۹۸۱	۱۰	۱۴	۳	۰	۲۸	۵۴	۱۲	۸	۲۹۰	۲	۲۵۳
انواع مبلمان	۱۶۵,۷۹۰	۸۲,۷۴۸	۳	۳۷۹	۰	۱	۳	۰	۰	۰	۴۳	۱	۷	۱۹	۳۲
سایر مصنوعات طبقه بندی نشده	۲,۰۳۰	۲,۳۳۹	۸,۴۴۸	۶۲,۷۸۴	۱۷	۲۱۴	۱۲۳	۷۱	۸۵۱	۱۹	۱,۱۸۹	۱۸۰	۱,۲۴۷	۵۹۲	۷۶۳
فلزات اساسی	۳,۲۴۴,۶۲۴	۱,۴۶۳,۷۶۹	۷,۴۱۶	۲۶,۵۵۳	۲۴۵	۳۳۷	۲۸	۱	۱,۳۰۵	۲,۶۸۰	۹۳۷	۴۱۳	۱۵,۷۳۰	۱	۶۲۷
محصولات فلزی سازه ای، انواع مخزن و منبع فلزی و ژنراتورهای بخار و قطعات مربوط به آنها	۳۰۷,۲۴۹	۱۶۷,۱۱۴	۰	۰	۰	۳	۰	۰	۰	۲	۰	۰	۰	۰	۰
سایر محصولات صنعتی فلزی ساخته شده	۱۸۴,۸۴۱	۱۸۸,۵۵۲	۱۰,۷۳۲	۷۹,۴۲۲	۲۱	۲۷۳	۲۶۲	۵۹۱	۸۶۶	۲۰,۰۴۵	۱,۵۱۷	۲۱۷	۱,۰۳۸	۷۷۵	۳۰۴
انواع ماشین آلات با کاربرد عام	۲,۰۱۲,۲۴۹	۳۹۳,۴۷۸	۰	۰	۹۶	۱,۶۹۱	۲۲,۴۳۰	۱۸۵,۵۱۹	۶۵۲	۴۱,۵۰۳	۸,۳۱۲	۲۹۷	۷,۶۰۲	۰	۵۴۲
انواع ماشین آلات کشاورزی، ماشین ابزار، متالژی (ذوب فلز) و معدن کاری و قطعات آنها	۱,۰۴۸	۱,۶۷۲	۰	۰	۰	۰	۰	۰	۷	۰	۰	۰	۰	۰	۰
انواع ماشین آلات فرآوری مواد غذایی ، تولید منسوجات و نظامی و قطعات آنها	۰	۰	۰	۰	۰	۰	۰	۰	۰	۰	۰	۰	۰	۰	۰
انواع لوازم خانگی وسایرماشین آلات باکاربردخاص وقطعات آنها	۶,۲۵۸	۴۷,۹۵۶	۰	۰	۱	۱	۴۶	۱	۱	۱	۷۲۲	۱۶۷	۱,۴۳۵	۱۵	۱,۱۴۷
ماشین آلات دفتری ، حسابداری و محاسباتی	۸۳۵	۱,۰۴۲	۶,۹۲۷	۵۱,۰۳۴	۱۰۱	۲۲۹	۱,۳۶۶	۶۰	۱۴۳	۷۳	۱,۲۶۴	۳۱۰	۲,۰۵۸	۱,۷۶۷	۸۶۸
موتورهای الکتریکی ، ژنراتورها و ترانسفورماتورها و قطعات آنها	۱۴,۷۲۵	۱۸۹,۲۸۲	۰	۰	۱۴	۱۰۳	۱	۵	۱۰۴	۶,۷۶۷	۲,۱۱۸	۰	۰	۰	۰
سایر ماشین آلات و تجهیزات صنعت برق	۲۱۷,۲۷۳	۱,۲۴۱,۳۸۹	۱۲,۹۰۳	۲۶,۷۹۲	۸,۸۸۹	۴,۲۰۵	۷۲,۳۱۲	۲۶۸,۱۲۶	۶۸۷	۱۳,۸۳۶	۴,۹۰۸	۵۲۷	۲۵,۱۰۵	۰	۷۷
لوازم و دستگاههای رادیویی، تلویزیونی و ارتباطی	۴,۶۴۲	۲۳۸,۸۰۳	۰	۰	۲۰	۱,۲۶۰	۲,۴۸۳	۸	۵۰۱	۴,۹۷۸	۱۲,۱۸۵	۵۳۷	۴,۸۲۹	۸,۱۷۳	۱۴,۲۶۳
تجهیزات پزشکی و جراحی و تجهیزات ارتوپدی	۲۹۱	۷۶۷	۰	۰	۰	۰	۰	۰	۰	۰	۰	۰	۰	۰	۰
انواع وسایل اندازه گیری ، ابزار اپتیکی ، ابزار دقیق و انواع ساعت	۹۱,۴۸۸	۶۱,۱۲۹	۲,۰۶۴	۷۴۲	۹	۳۸	۳	۰	۱۲	۶۹۳	۱۲	۱۳	۱۱۹	۲	۱۷۴
انواع وسیله نقلیه موتوری (خودرو) ، تریلر و نیم تریلر؛ انواع کانتینر	۰	۰	۰	۰	۰	۰	۰	۰	۰	۰	۰	۰	۰	۰	۰
اجزاء و قطعات و لوازم الحاقی به وسایل نقلیه موتوری	۴,۴۹۲	۲۹,۶۳۵	۳۸,۰۸۹	۳,۹۸۲	۳,۶۰۵	۱,۲۶۶	۱۳۶,۶۵۳	۴۸۰,۳۴۹	۱,۹۲۱	۲۹۰	۴,۷۶۱	۸۰	۴,۲۸۸	۱,۴۵۰	۰
وسایل نقلیه آبی،ریلی ،هوایی و قطعات آنها	۰	۰	۰	۰	۹,۱۰۳	۴,۵۴۳	۰	۰	۰	۲,۱۲۶	۲۴,۳۸۷	۰	۰	۰	۰
سایر تجهیزات حمل و نقل و قطعات مربوط به آنها	۰	۰	۰	۰	۰	۰	۰	۰	۰	۰	۰	۰	۰	۰	۰
ساختمان مسکونی	۳۵۰,۵۱۸	۰	۰	۰	۰	۰	۰	۰	۰	۰	۰	۰	۰	۰	۰
ساختمان غیر مسکونی و سازه های عمرانی و خدمات ساختمانی	۵۴,۳۵۱	۲۸۲,۷۰۱	۴۳۷	۱۵,۱۱۴	۱۸	۲۴	۱۱۴	۵	۳۰۳	۳۸۸	۲۰۶	۱۹۷	۱۰,۶۲۴	۱,۲۸۶	۳۵۵
خدمات عمده فروشی و خرده فروشی و حق العمل‌کاری	۵۱۴,۳۰۱	۲۸۱,۰۱۰	۲۰,۹۰۰	۲۷۹,۴۳۶	۷۷۸	۱,۶۸۱	۴۲,۵۷۵	۱۶۷,۷۵۱	۵۲۰	۱۱,۹۰۳	۹,۸۳۱	۱۲۴	۳,۳۳۴	۴۳۸	۲,۹۱۲

جدول خالص مالیات اقتصاد ایران
سال ۱۳۹۵
(۱۳۰محصول در ۸۹ فعالیت)
(میلیون ریال)

عنوان فعالیت	فعالیت های خدماتی مربوط به غذا و آشامیدنی (رستوران)	مخابرات	سایر فعالیت های اطلاعات و ارتباطات	فعالیت های خدمات مالی، بجز تامین وجوه بیمه و بازنشستگی	بیمه، بیمه اکتابی و تامین وجوه بازنشستگی بجز تامین اجتماعی اجباری	فعالیت های جنبی خدمات مالی و فعالیت های بیمه	خدمات واحدهای مسکونی شخصی	خدمات واحدهای مسکونی اجاری	خدمات واحدهای غیر مسکونی	خدمات دلالان املاک و مستغلات	تحقیق و توسعه علمی	فعالیت های حقوقی و مهندسی	فعالیت دامپزشکی	فعالیت اجاره داری	سایر فعالیت های پشتیبانی
شماره	۶۱	۶۲	۶۳	۶۴	۶۵	۶۶	۶۷	۶۸	۶۹	۷۰	۷۱	۷۲	۷۳	۷۴	۷۵
عنوان کالا و خدمت															
محصولات شیمیایی اساسی	۰	۸۴	۱۴	۱۷۳	۵۴	۶۶	۰	۰	۰	۴	۱۲,۲۴۴	۰	۰	۰	۰
سایر محصولات شیمیایی؛ الیاف نیمه مصنوعی	۱۵,۷۴۳	۷۵۶	۱,۲۲۸	۱۱,۴۰۶	۱,۰۰۸	۱,۰۹۶	۸,۳۲۴	۱۱,۸۳۲	۲۷,۷۵۲	۱,۱۸۵	۱۱,۴۳۸	۳,۷۹۹	۶	۲۸	۱۳۰
محصولات از لاستیک وپلاستیک	۴۵,۰۷۰	۸۰۷	۱,۹۱۴	۱۸,۴۸۹	۶۷۶	۷۵۱	۱۱,۵۶۹	۱۶,۴۴۳	۴۵,۸۸۶	۹۲۷	۳,۱۹۰	۵,۴۳۶	۱۴۵	۸۷۶	۲,۰۱۴
شیشه و محصولا ت شیشه ای	۴,۷۷۱	۵	۲۸۴	۲,۲۹۰	۸۲	۲۶	۱,۴۳۰	۲,۰۳۲	۱۱,۰۹۳	۱۶	۹۸۱	۴۰۶	۴۳	۳۸	۲۰۴
محصولات سرامیکی غیر سازه ای	۱,۷۳۰	۱۷	۳	۲,۰۰۳	۶۲	۲۰۳	۱۲,۶۵۲	۱۷,۹۸۳	۳۵,۳۴۶	۲۸۲	۱۹۲	۲۴۶	۶	۱۳	۷۴
محصولات نسوز و غیر نسوز سازه ای (انواع آجر ، بلوک و کاشی)	۱۷۳	۳	۱	۳۹۲	۱۲	۴۰	۱۴,۵۴۹	۲۰,۶۷۸	۵۸,۶۲۸	۵۷	۱۱	۴۸	۱	۳	۱۳
گچ، آهک و سیمان	۱۴۶	۳	۰	۳۳۶	۱۰	۳۴	۹۰۸	۱,۲۹۰	۱۵,۵۰۷	۵۵	۱۰	۴۱	۱	۲	۱۱
سایر محصولات معدنی غیرفلزی	۱,۱۳۷	۱۳	۲	۱,۴۸۴	۴۶	۱۵۱	۰	۰	۵,۰۳۴	۲۰۹	۱۱۸	۱۸۲	۴	۱۰	۵۴
انواع مبلمان	۱	۱۱	۸	۸۷۴	۱۶۹	۰	۰	۰	۰	۰	۶	۱۵۹	۰	۱	۱۲
سایر مصنوعات طبقه بندی نشده	۹,۳۴۵	۴۶۵	۱,۵۵۱	۱۹,۹۶۵	۶۶۸	۶۴۰	۴۲	۶۰	۰	۱,۱۳۵	۸۴۲	۱۴,۸۹۰	۳۷۶	۱,۲۱۲	۵,۲۴۴
فلزات اساسی	۲,۱۷۵	۵,۲۷۴	۱۹۹	۲۳,۲۳۱	۴۴۵	۳۷۷	۶,۹۵۶	۹,۸۸۷	۶,۰۳۶	۵۰۸	۳۴۱	۷۳۶	۱۴	۶۸	۱۳۵
محصولات فلزی سازه ای، انواع مخزن و منبع فلزی و ژنراتورهای بخار و قطعات مربوط به آنها	۰	۱۹	۰	۰	۰	۰	۲,۸۱۳	۳,۹۹۹	۲۹,۷۹۰	۰	۴۸۳	۰	۰	۰	۰
سایر محصولات صنعتی فلزی ساخته شده	۱۱,۸۹۴	۵۸۷	۱,۷۶۲	۲۴,۸۹۳	۷۷۵	۶۲۴	۸,۳۷۳	۱۱,۹۰۰	۷,۱۴۶	۰	۲,۷۶۰	۱۸,۹۳۷	۴۸۰	۱,۵۴۳	۶,۶۸۸
انواع ماشین آلات با کاربرد عام	۳۷,۵۷۵	۳۲۶,۶۰۶	۰	۴,۱۰۲	۲,۴۵۶	۴۹	۰	۰	۶۶,۶۹۵	۰	۱,۹۹۱	۰	۰	۰	۰
انواع ماشین آلات کشاورزی، ماشین ابزار، متالژی (ذوب فلز) و معدن کاری و قطعات آنها	۰	۰	۰	۰	۰	۰	۰	۰	۰	۰	۵۴	۰	۰	۰	۰
انواع ماشین آلات فرآوری مواد غذایی ، تولید منسوجات و نظامی و قطعات آنها	۰	۰	۰	۰	۰	۰	۰	۰	۰	۰	۳	۰	۰	۰	۰
انواع لوازم خانگی وسایرماشین آلات باکاربردخاص وقطعات آنها	۸۶,۸۵۵	۰	۱	۱۲۳	۴۱۳	۷	۰	۰	۰	۵۲۹	۲۶۹	۰	۰	۰	۰
ماشین آلات دفتری ، حسابداری و محاسباتی	۷,۷۰۶	۸۱,۴۷۸	۲,۴۹۷	۵۶,۹۰۱	۱,۳۰۹	۹۸۰	۰	۰	۰	۵۹	۱,۹۰۶	۱۲,۲۳۸	۳۱۲	۹۹۸	۴,۳۳۵
موتورهای الکتریکی ، ژنراتورها و ترانسفورماتورها و قطعات آنها	۰	۰	۰	۰	۰	۰	۰	۰	۰	۰	۳۴۵	۰	۰	۰	۰
سایر ماشین آلات و تجهیزات صنعت برق	۹۶۴	۳,۲۷۵	۵۶۸	۱,۰۰۷	۱,۹۶۱	۱۱۵	۰	۰	۰	۱۲۰	۱,۳۱۸	۱,۵۹۵	۸	۲۱	۱۳۳
لوازم و دستگاههای رادیویی، تلویزیونی و ارتباطی	۲۲۴	۷۴,۶۷۵	۶,۵۶۹	۷۶,۷۴۹	۱۴,۷۴۳	۳۴,۲۹۵	۰	۰	۰	۹۱۷	۱۵,۰۶۸	۰	۰	۰	۰
تجهیزات پزشکی و جراحی و تجهیزات ارتوپدی	۰	۰	۰	۰	۰	۰	۰	۰	۰	۰	۱,۵۲۵	۰	۰	۰	۰
انواع وسایل اندازه گیری ، ابزار اپتیکی ، ابزار دقیق و انواع ساعت	۱	۷,۲۰۰	۱,۳۱۶	۸۴۰	۲۳	۲	۰	۰	۰	۱	۱,۱۵۷	۲۹,۷۶۷	۱۳۶	۲	۱۴۹
انواع وسیله نقلیه موتوری (خودرو) ، تریلر و نیم تریلر؛ انواع کانتینر	۰	۰	۰	۰	۰	۰	۰	۰	۰	۰	۰	۰	۰	۰	۰
اجزاء و قطعات و لوازم الحاقی به وسایل نقلیه موتوری	۸۴	۲	۱۳	۲۱۶	۱۴	۷۵	۰	۰	۰	۱۲	۱۷۱	۲۴۶	۱	۱۷	۵۵
وسایل نقلیه آبی،ریلی ،هوایی و قطعات آنها	۰	۰	۰	۰	۰	۰	۰	۰	۰	۰	۰	۰	۰	۰	۰
سایر تجهیزات حمل و نقل و قطعات مربوط به آنها	۰	۰	۰	۰	۰	۰	۰	۰	۰	۰	۰	۰	۰	۰	۰
ساختمان مسکونی	۰	۰	۰	۰	۰	۰	۲۳,۳۹۵	۳۳,۲۵۲	۰	۰	۰	۰	۰	۰	۰
ساختمان غیر مسکونی و سازه های عمرانی و خدمات ساختمانی	۲,۱۲۹	۲۴۱	۱,۳۴۰	۲۸,۴۱۱	۵۷	۱,۰۱۵	۰	۰	۲۲۴,۸۶۲	۶۱۸	۳۵۶	۵۲۶	۱۶	۳۰	۱۸۳
خدمات عمده فروشی و خرده فروشی و حق العمل‌کاری	۵۵,۳۴۵	۱۰,۱۵۶	۹۶۶	۱۱,۶۷۸	۶۶۰	۷۳۴	۴,۴۲۹	۶,۲۹۵	۱۸,۶۳۵	۵۵۳	۵,۴۶۶	۶,۱۷۴	۱۵۱	۳۹۰	۱,۵۷۳

جدول خالص مالیات اقتصاد ایران
سال ۱۳۹۵
(۱۳۰محصول در ۸۹ فعالیت)
(میلیون ریال)

عنوان فعالیت	اداره امور عمومی	خدمات شهری	دفاع و امنیت	فعالیت های تامین اجتماعی اجباری	آموزش زیر دیپلم (پیش دبستان، ابتدایی و متوسطه) دولتی	آموزش زیر دیپلم (پیش دبستان، ابتدایی و متوسطه) خصوصی	آموزش عالی دولتی	آموزش عالی خصوصی	سایر آموزش ها	بهداشت عمومی	بهداشت خصوصی	مددکاری اجتماعی	فعالیت های سرگرمی، فرهنگی، تفریحی و ورزشی	سایر فعالیت های خدماتی و شخصی خانگی	جمع مصارف واسطه
شماره	۷۶	۷۷	۷۸	۷۹	۸۰	۸۱	۸۲	۸۳	۸۴	۸۵	۸۶	۸۷	۸۸	۸۹	
عنوان کالا و خدمت															
محصولات شیمیایی اساسی	۲۱,۰۳۰	۳۲	۳,۵۵۱	۲	۵,۷۱۴	۴,۱۰۵	۵۳۸	۸,۹۰۶	۷۴	۲۹,۴۰۴	۱,۰۴۲	۱,۳۴۳	۰	۰	۳,۶۸۴,۰۰۷
سایر محصولات شیمیایی؛ الیاف نیمه مصنوعی	۱۳۰,۰۵۹	۱۲,۶۲۸	۴۰,۷۵۷	۴,۴۹۹	۷,۴۸۸	۹,۵۳۰	۲۱,۷۱۷	۱۱,۷۳۹	۲,۴۴۹	۶۹۲,۴۷۶	۴۳۹,۷۱۶	۱۲۶,۸۰۶	۱,۶۲۲	۶,۴۳۰	۶,۵۹۳,۵۵۹
محصولات از لاستیک وپلاستیک	۳۸,۷۰۷	۴,۱۸۴	۷,۷۱۰	۲,۰۸۵	۱۷۱	۱,۳۷۹	۲,۲۷۳	۲,۰۱۲	۳,۴۴۴	۴۷,۹۳۶	۳۴,۲۷۶	۱۵,۱۴۶	۱,۷۱۴	۲۳,۹۹۹	۵,۳۶۱,۳۹۵
شیشه و محصولا ت شیشه ای	۲,۷۰۹	۰	۱,۴۷۲	۳۰۹	۲,۳۴۲	۱,۲۱۸	۱۰۸	۳,۰۱۸	۱,۴۶۷	۲۳,۰۵۰	۱۲,۳۴۵	۱,۲۹۲	۵۸۷	۵,۲۴۸	۶۴۶,۲۹۷
محصولات سرامیکی غیر سازه ای	۷۱	۰	۰	۴	۰	۱,۱۸۰	۰	۰	۰	۱۷۹	۳۳۵	۱۱۷	۲۰۶	۴,۵۰۳	۶۷۰,۲۸۶
محصولات نسوز و غیر نسوز سازه ای (انواع آجر ، بلوک و کاشی)	۳۶۳	۰	۰	۱	۰	۸۱۲	۶۴	۱,۸۶۱	۵۶	۹۱۳	۶۵	۹۶	۴۶	۹۷۲	۱,۰۴۹,۸۵۲
گچ، آهک و سیمان	۳۴۶	۰	۰	۱	۳,۴۴۱	۴۵۴	۸	۹۶۳	۲۲	۸۸۴	۵۵	۸۸	۳۵	۷۸۵	۴۴۹,۳۶۴
سایر محصولات معدنی غیرفلزی	۱,۱۹۴	۰	۰	۳	۰	۶۷۲	۵۶	۰	۵۰	۳,۰۰۹	۲۴۸	۳۶۵	۱۵۷	۳,۴۱۷	۱,۱۵۷,۷۵۱
انواع مبلمان	۱۵۶	۰	۰	۰	۲,۱۹۹	۹۸۵	۱۰,۴۱۹	۱,۳۸۴	۵۴	۲۵	۱	۶۵	۴۸	۸۶۸	۳۵۳,۶۹۵
سایر مصنوعات طبقه بندی نشده	۱۷,۴۵۵	۸,۴۶۲	۴۲۷	۶۹۴	۸,۵۳۴	۴,۱۱۳	۷,۳۲۶	۵,۱۱۵	۲,۲۳۹	۸,۶۹۵	۶,۶۲۵	۱۳,۱۹۸	۳,۶۹۱	۲۲,۷۹۸	۶۳۲,۸۶۶
فلزات اساسی	۶,۹۷۶	۰	۰	۱۶	۰	۱,۵۲۱	۱۶	۲,۸۲۷	۸۲	۱۲,۸۹۶	۷۹۷	۳۸۰	۳۹۸	۲,۷۰۹	۱۳,۵۷۷,۱۰۷
محصولات فلزی سازه ای، انواع مخزن و منبع فلزی و ژنراتورهای بخار و قطعات مربوط به آنها	۹,۳۵۱	۰	۰	۰	۰	۰	۰	۰	۰	۱,۹۶۱	۱۶	۴۷	۰	۰	۶۹۴,۵۹۸
سایر محصولات صنعتی فلزی ساخته شده	۱۶,۵۷۸	۱۹	۲,۲۵۳	۶۰۶	۱,۰۳۶	۲,۰۵۱	۹,۴۳۹	۲,۱۸۳	۸۵۲	۲۲,۶۰۹	۸,۴۱۶	۵,۳۶۳	۴,۶۷۵	۲۹,۰۴۲	۲,۶۷۱,۲۰۳
انواع ماشین آلات با کاربرد عام	۴,۵۱۷	۰	۸,۱۳۰	۲۰	۲۹,۶۱۱	۵,۴۰۳	۷۲,۶۴۶	۸,۲۹۰	۰	۷,۰۶۴	۱,۹۹۹	۴۷۵	۰	۰	۶,۹۰۹,۰۹۶
انواع ماشین آلات کشاورزی، ماشین ابزار، متالژی (ذوب فلز) و معدن کاری و قطعات آنها	۵۹	۰	۴,۹۱۳	۰	۰	۰	۰	۰	۰	۰	۰	۷	۰	۰	۴۶۵,۱۲۱
انواع ماشین آلات فرآوری مواد غذایی ، تولید منسوجات و نظامی و قطعات آنها	۵	۰	۵۴۱,۵۵۵	۰	۰	۰	۰	۰	۰	۲۵	۰	۰	۰	۰	۵۵۹,۹۳۴
انواع لوازم خانگی وسایرماشین آلات باکاربردخاص وقطعات آنها	۲,۶۰۷	۹,۱۵۰	۴۴۰	۳	۲,۱۷۳	۲,۲۴۵	۲۵,۶۸۹	۲,۷۰۷	۳۸	۴۲۰	۱۶۱	۸۴۷	۰	۰	۴۹۹,۸۴۶
ماشین آلات دفتری ، حسابداری و محاسباتی	۱۳,۱۹۴	۰	۶۷۱	۶۷۵	۱۱,۲۷۹	۹,۵۹۴	۱۴,۴۰۲	۷۶۷	۱,۰۴۴	۲,۴۲۵	۳,۵۲۱	۵۲۶	۳,۰۰۸	۱۸,۸۰۲	۳۹۴,۰۵۰
موتورهای الکتریکی ، ژنراتورها و ترانسفورماتورها و قطعات آنها	۱,۲۷۶	۱۷۷	۸۶۹	۱۳	۱,۵۹۹	۷۰۶	۲۹۲	۱,۱۲۵	۰	۴۴۵	۳۲۸	۳۱۹	۰	۰	۶۳۴,۱۴۹
سایر ماشین آلات و تجهیزات صنعت برق	۸,۳۶۳	۱,۱۵۹	۵,۶۹۹	۱۲	۱۳,۰۵۸	۴,۶۳۵	۱,۰۵۰	۴,۷۴۵	۲,۸۹۴	۲,۹۱۶	۱,۱۱۹	۴۶۸	۱۸۹	۳,۷۲۱	۳,۳۵۸,۱۹۸
لوازم و دستگاههای رادیویی، تلویزیونی و ارتباطی	۱۹۷,۸۶۴	۰	۱۰۵,۱۹۳	۱۶,۳۶۱	۳۹,۶۲۵	۱۱,۹۸۲	۷,۳۰۱	۳۰,۰۲۴	۲,۳۴۷	۱۱,۰۵۶	۳,۹۴۶	۸,۸۰۸	۰	۰	۳,۸۴۵,۲۳۷
تجهیزات پزشکی و جراحی و تجهیزات ارتوپدی	۶۴,۵۱۹	۰	۵,۶۶۶	۳۳۸	۰	۰	۰	۰	۰	۴۱۷,۶۰۴	۳۶۶,۴۷۶	۱۳,۷۶۲	۰	۰	۹۱۵,۶۵۵
انواع وسایل اندازه گیری ، ابزار اپتیکی ، ابزار دقیق و انواع ساعت	۱۸۵	۰	۳,۲۹۲	۱	۱,۱۹۳	۱,۲۰۹	۲۶,۸۳۵	۱,۴۰۸	۱۷	۳,۷۶۷	۱۴,۲۵۶	۲۷	۱۳۶	۱,۵۱۰	۳۶۹,۷۳۷
انواع وسیله نقلیه موتوری (خودرو) ، تریلر و نیم تریلر؛ انواع کانتینر	۰	۰	۰	۰	۰	۰	۰	۰	۰	۰	۰	۰	۰	۰	۱۶۹,۱۵۰
اجزاء و قطعات و لوازم الحاقی به وسایل نقلیه موتوری	۳,۵۶۵	۸۳,۶۴۸	۴۸,۱۵۹	۱۸	۲۵,۹۸۰	۲۶,۲۵۴	۲,۴۷۸	۴,۵۸۷	۰	۳,۹۷۸	۲۸۰	۷,۶۵۲	۱۱	۱۰,۰۲۲	۱۷,۰۹۹,۹۴۴
وسایل نقلیه آبی،ریلی ،هوایی و قطعات آنها	۰	۰	۱۸,۲۲۸	۰	۰	۰	۰	۰	۰	۰	۰	۰	۰	۰	۴۲۸,۰۸۶
سایر تجهیزات حمل و نقل و قطعات مربوط به آنها	۰	۲,۹۹۲	۰	۰	۰	۰	۱۰۱,۲۲۱	۰	۰	۰	۲,۱۹۸	۰	۰	۰	۸۷۳,۶۹۱
ساختمان مسکونی	۰	۰	۰	۰	۰	۰	۰	۰	۰	۰	۰	۰	۰	۰	۴۰۷,۱۶۵
ساختمان غیر مسکونی و سازه های عمرانی و خدمات ساختمانی	۶۴,۶۸۳	۴۰۳	۳,۷۴۴	۳,۴۰۰	۶,۲۴۰	۲,۹۹۵	۱,۲۵۱	۳,۱۲۹	۱۴۰	۷,۴۳۲	۵۶۸	۵۷۲	۱۷۰	۵,۵۲۳	۷۶۴,۰۰۴
خدمات عمده فروشی و خرده فروشی و حق العمل کاری	۲۷,۲۱۵	۶,۷۲۸	۷۸,۸۷۹	۱,۲۶۹	۹,۲۱۵	۳,۰۰۲	۱۲,۵۶۳	۴,۷۸۳	۲,۵۰۰	۴۲,۸۱۷	۲۴,۶۵۴	۶,۶۰۳	۱,۶۷۲	۱۱,۰۱۹	۴,۴۱۹,۷۸۵

جدول خالص مالیات اقتصاد ایران
سال ۱۳۹۵
(۱۳۰محصول در ۸۹ فعالیت)
(میلیون ریال)

عنوان فعالیت	مصرف بخش خصوصی شهری										مصرف بخش				
شماره	دهک اول	دهک دوم	دهک سوم	دهک چهارم	دهک پنجم	دهک ششم	دهک هفتم	دهک هشتم	دهک نهم	دهک دهم	دهک اول	دهک دوم	دهک سوم	دهک چهارم	دهک پنجم
عنوان کالا و خدمت															
محصولات شیمیایی اساسی	۳,۰۹۵	۹,۸۹۱	۱۱,۸۳۴	۱۳,۸۰۲	۱۳,۴۴۴	۱۳,۷۹۰	۱۴,۶۳۰	۲۳,۴۳۹	۲۳,۶۸۶	۲۶,۳۵۵	۱,۶۶۲	۳,۷۹۲	۴,۵۳۰	۴,۳۲۸	۵,۶۳۷
سایر محصولات شیمیایی؛ الیاف نیمه مصنوعی	۴۷۸,۳۸۸	۶۸۲,۱۵۶	۷۲۲,۷۴۰	۸۳۷,۱۰۶	۹۲۴,۶۵۶	۱,۰۳۸,۳۱۳	۱,۲۵۱,۲۰۹	۱,۴۲۴,۰۵۸	۱,۸۶۹,۱۸۳	۳,۱۸۶,۹۶۲	۸۳,۲۰۳	۱۲۷,۰۵۹	۱۲۷,۲۵۷	۱۴۴,۸۱۸	۱۷۳,۳۷۵
محصولات از لاستیک وپلاستیک	۵۱,۶۸۶	۱۰۷,۰۲۸	۱۲۶,۹۷۰	۱۷۵,۲۶۲	۱۹۸,۰۴۹	۲۳۹,۳۴۷	۲۹۱,۴۲۱	۳۴۳,۲۷۸	۳۷۳,۷۱۸	۵۳۸,۶۲۸	۶,۴۰۷	۱۶,۷۵۹	۲۱,۷۶۲	۲۹,۵۳۲	۴۱,۵۸۰
شیشه و محصولا ت شیشه ای	۲۱,۰۹۵	۴۴,۷۲۷	۵۰,۰۱۹	۶۶,۷۵۶	۷۹,۰۳۴	۸۱,۷۷۸	۱۴۰,۶۸۹	۲۵۲,۵۶۲	۳۹۵,۷۶۴	۵۷۸,۳۶۶	۲۷۶	۱,۵۵۶	۲,۶۶۸	۳,۳۵۳	۴,۳۹۴
محصولات سرامیکی غیر سازه ای	۹,۳۲۰	۱۶,۴۴۶	۲۴,۵۵۴	۱۸,۸۵۰	۳۲,۶۹۶	۳۲,۲۶۸	۵۵,۴۲۰	۷۸,۳۹۴	۱۵۱,۹۳۹	۲۷۱,۷۵۶	۲۶۹	۱,۲۲۹	۲,۰۰۴	۲,۹۷۵	۲,۲۹۸
محصولات نسوز و غیر نسوز سازه ای (انواع آجر ، بلوک و کاشی)	۳۲۰	۵۱۰	۴۳۳	۵۶۷	۷۳۰	۲,۴۵۹	۳,۳۴۲	۲,۹۰۷	۷,۹۰۷	۳,۰۰۹	۲۴۳	۱,۰۳۲	۲,۰۱۵	۳,۴۹۰	۴,۲۸۴
گچ، آهک و سیمان	۷۲	۱۵۴	۸۶	۱۳۶	۱۴۱	۳۸۶	۳۲۷	۶۳۹	۷۷۱	۳۷۳	۵۶	۳۰۷	۳۸۲	۱,۳۳۳	۷۷۷
سایر محصولات معدنی غیرفلزی	۰	۰	۰	۰	۰	۰	۰	۰	۰	۰	۰	۰	۰	۰	۰
انواع مبلمان	۱۴,۳۸۱	۲۴,۰۱۸	۵۸,۰۱۱	۵۷,۹۴۱	۱۱۳,۴۸۵	۲۰۴,۳۵۴	۲۹۱,۳۶۰	۳۸۶,۸۰۶	۷۵۵,۲۶۶	۱,۴۵۳,۵۹۳	۴۸۶	۱۹۳	۱,۱۳۵	۹۴۱	۳,۳۱۸
سایر مصنوعات طبقه بندی نشده	-۹۰,۶۰۹	-۴۵,۷۷۶	۲۴,۱۲۰	۶۳,۷۷۶	۶۷,۳۴۸	۱۶۲,۴۱۸	۲۷۹,۶۳۶	۳۸۵,۹۴۴	۵۸۲,۵۵۹	۱,۳۹۲,۷۱۱	-۲۷,۱۷۶	-۴,۷۹۵	۹,۷۰۸	۱۸,۳۳۶	۲۴,۵۲۹
فلزات اساسی	۳۰۵	۴۱۳	۶۰۰	۷۰۱	۸۶۸	۱,۲۰۲	۱,۸۶۰	۲,۵۸۴	۳,۴۴۵	۴,۴۸۱	۳۳۹	۸۶۰	۷۱۴	۹۳۵	۱,۶۴۴
محصولات فلزی سازه ای، انواع مخزن و منبع فلزی و ژنراتورهای بخار و قطعات مربوط به آنها	۱۱۷	۱۶۶	۳۰۵	۲۰۷	۶۲۱	۷۵۳	۸۵۳	۱,۴۱۲	۲,۸۱۵	۷۵۲	۶۱	۱۸۹	۱,۱۰۵	۱,۴۰۸	۱,۴۷۴
سایر محصولات صنعتی فلزی ساخته شده	۴۵,۴۸۵	۸۸,۳۲۵	۹۱,۳۸۳	۱۰۱,۱۶۴	۱۳۷,۲۱۳	۱۸۱,۶۹۴	۱۴۹,۲۸۵	۲۳۲,۳۲۵	۳۰۹,۶۲۴	۶۶۵,۷۵۲	۴,۵۶۰	۱۲,۵۲۵	۱۶,۹۴۱	۱۹,۳۹۵	۲۱,۵۹۳
انواع ماشین آلات با کاربرد عام	۲۷,۶۰۹	۶۸,۰۲۸	۹۵,۵۴۱	۱۵۶,۶۰۳	۱۱۵,۸۲۵	۱۴۱,۳۰۸	۱۳۸,۹۸۶	۲۱۱,۵۶۱	۲۱۶,۳۰۷	۴۰۷,۳۹۳	۱,۵۱۱	۶,۹۵۰	۸,۷۳۴	۱۶,۵۰۴	۲۷,۵۱۱
انواع ماشین آلات کشاورزی، ماشین ابزار، متالژی (ذوب فلز) و معدن کاری و قطعات آنها	۰	۰	۰	۲۸	۶۸۲	۱,۵۳۱	۵۰۷	۴۷۴	۱۸۰	۶۸۷	۰	۰	۵۶۰	۰	۲۸
انواع ماشین آلات فرآوری مواد غذایی ، تولید منسوجات و نظامی و قطعات آنها	۰	۰	۰	۰	۰	۰	۰	۰	۰	۰	۰	۰	۰	۰	۰
انواع لوازم خانگی وسایرماشین آلات باکاربردخاص وقطعات آنها	۳۸,۰۲۶	۱۰۰,۱۹۱	۱۳۲,۸۳۰	۱۳۹,۰۰۱	۱۸۷,۲۶۵	۳۶۱,۷۶۲	۳۸۱,۲۷۶	۶۲۶,۹۱۳	۸۶۶,۸۸۰	۱,۳۴۷,۰۱۷	۲,۵۴۲	۴,۳۱۳	۱۳,۶۶۹	۱۶,۴۹۰	۲۰,۲۳۸
ماشین آلات دفتری ، حسابداری و محاسباتی	۴۶۸	۹,۳۰۷	۷,۰۸۰	۱۲,۹۲۵	۲۰,۶۵۰	۳۰,۶۳۸	۴۰,۷۹۰	۸۸,۶۵۰	۱۵۵,۲۳۸	۲۷۲,۸۲۶	۲۳۵	۲۷	۱۳۱	۵۸۰	۸۸۴
موتورهای الکتریکی ، ژنراتورها و ترانسفورماتورها و قطعات آنها	۲۹۹	۵۳۹	۱,۰۴۵	۱,۴۵۰	۱,۴۷۰	۱,۷۸۸	۲,۴۱۸	۲,۹۳۷	۵,۲۲۳	۴,۲۱۵	۳	۱۰۶	۹۶	۲۹۹	۲۵۸
سایر ماشین آلات و تجهیزات صنعت برق	۲۱,۴۸۰	۶۷,۱۹۲	۶۱,۴۹۹	۹۱,۱۸۰	۹۳,۶۰۸	۱۰۸,۹۹۳	۱۴۱,۴۵۲	۱۸۷,۷۷۲	۱۹۰,۰۲۱	۲۶۰,۹۰۴	۲,۸۲۷	۷,۵۵۳	۸,۵۷۱	۹,۱۱۷	۱۰,۷۱۲
لوازم و دستگاههای رادیویی، تلویزیونی و ارتباطی	۵۴,۳۰۵	۹۲,۸۵۹	۱۰۳,۲۶۹	۱۵۹,۷۵۱	۱۹۵,۸۳۱	۳۰۹,۸۴۸	۳۶۰,۵۶۸	۵۱۷,۰۳۶	۷۴۱,۷۲۷	۱,۰۲۹,۵۷۵	۱,۶۹۱	۲,۶۳۷	۷,۴۱۳	۱۰,۵۹۱	۱۷,۰۸۱
تجهیزات پزشکی و جراحی و تجهیزات ارتوپدی	۱۸۶	۲۷۹	۳,۷۱۹	۲,۵۹۳	۲,۲۷۷	۱,۳۵۹	۱,۹۶۷	۱۵,۷۶۵	۲۰,۶۹۳	۲۸,۴۹۱	۵۹	۷۸	۸۷	۹۲	۹۱
انواع وسایل اندازه گیری ، ابزار اپتیکی ، ابزار دقیق و انواع ساعت	۸,۸۷۱	۱۷,۸۸۷	۲۸,۷۱۷	۲۲,۴۷۰	۵۹,۵۴۲	۳۷,۲۵۵	۶۰,۶۴۶	۸۵,۳۸۷	۱۱۰,۴۰۰	۳۰۷,۰۴۷	۶۸	۵۷۴	۵۶۵	۴,۰۸۵	۲,۳۰۴
انواع وسیله نقلیه موتوری (خودرو) ، تریلر و نیم تریلر؛ انواع کانتینر	-۸۰۹,۲۹۹	-۱۸۱,۳۱۳	-۲۳,۹۳۵	-۳۱۸,۸۲۰	۰	۲۲۲,۱۹۱	۳۵۳,۷۹۳	۱,۱۵۵,۴۸۷	۴,۱۴۲,۴۳۶	۳۲,۸۵۵,۲۸۲	-۱۴۵,۱۰۹	-۳,۲۰۵	-۴,۵۴۸	۰	۱,۰۴۶
اجزاء و قطعات و لوازم الحاقی به وسایل نقلیه موتوری	۳۸,۱۲۴	۱۵۴,۱۸۸	۱۸۸,۲۳۸	۲۸۰,۵۳۱	۳۰۱,۰۳۱	۴۰۳,۹۶۷	۵۱۹,۹۰۰	۶۷۴,۲۳۴	۷۸۵,۸۰۵	۱,۲۴۰,۲۶۸	۲,۹۲۷	۵,۴۸۸	۱۰,۹۸۸	۱۳,۹۸۱	۲۵,۲۵۹
وسایل نقلیه آبی،ریلی ،هوایی و قطعات آنها	۰	۰	۰	۰	۰	۰	۰	۰	۸۳۲	۱,۵۴۵	۰	۰	۰	۰	۰
سایر تجهیزات حمل و نقل و قطعات مربوط به آنها	۱۰,۲۰۶	۱۴,۴۳۰	۱۳,۰۰۸	۵۸,۳۳۷	۲۲,۱۶۹	۱۶,۶۵۲	۴۳,۷۷۸	۴۹,۲۹۶	۷۵,۷۸۲	۷۴,۸۲۰	-۷۰	-۳۱۲	۴۷۴	۹۱۹	۲,۶۲۱
ساختمان مسکونی	۱,۳۴۷	۱,۷۹۹	۱,۳۴۳	۴,۰۴۲	۱,۲۷۰	۴,۸۲۶	۴,۹۴۶	۸,۹۰۹	۳,۷۱۹	۱۷,۱۶۰	۸	۵۹	۱۱۷	۳,۲۱۸	۲,۵۴۰
ساختمان غیر مسکونی و سازه های عمرانی و خدمات ساختمانی	۰	۰	۰	۰	۰	۰	۰	۰	۰	۰	۰	۰	۰	۰	۰
خدمات عمده فروشی و خرده فروشی و حق العمل‌کاری	۱۴۶,۷۴۴	۲۳۶,۹۷۷	۲۶۵,۹۶۴	۲۹۶,۷۷۱	۳۴۷,۷۶۴	۳۹۷,۲۹۰	۴۵۷,۶۷۳	۵۶۵,۵۴۹	۷۰۰,۲۸۳	۱,۰۹۴,۱۸۳	۲۵,۵۳۴	۴۶,۳۰۷	۴۶,۱۴۵	۵۶,۲۸۰	۶۵,۸۷۵

جدول خالص مالیات اقتصاد ایران
سال ۱۳۹۵
(۱۳۰محصول در ۸۹ فعالیت)
(میلیون ریال)

عنوان فعالیت		ی خصوصی روستایی					جمع مصرف بخش خصوصی	موسسات غیر انتفاعی در خدمت خانوار	مخارج مصرف بخش دولتی	تشکیل سرمایه ثابت ناخالص	صادرات کالاها و خدمات	جمع مصارف نهائی	تقاضای کل
عنوان کالا و خدمت	شماره	دهک ششم	دهک هفتم	دهک هشتم	دهک نهم	دهک دهم							
محصولات شیمیایی اساسی	۶۱	۵,۲۶۵	۸,۷۴۶	۱۰,۰۵۴	۱۲,۸۶۲	۱۶,۳۱۰	۲۲۷,۱۵۲	۰		۰	۲۱۳,۰۳۴	۴۴۰,۱۸۶	۴,۱۲۴,۱۹۳
سایر محصولات شیمیایی؛ الیاف نیمه مصنوعی	۶۲	۱۹۵,۲۱۸	۲۰۹,۹۶۰	۲۴۵,۷۶۴	۲۹۴,۷۹۵	۴۵۴,۱۴۴	۱۴,۴۷۰,۳۶۴	۳۳۸		۰	۲۳,۲۴۷	۱۴,۴۹۳,۹۴۹	۲۱,۰۸۷,۵۰۹
محصولات از لاستیک وپلاستیک	۶۳	۵۷,۲۴۵	۷۲,۹۰۹	۸۰,۴۴۷	۱۱۵,۲۸۲	۱۷۷,۲۰۸	۳,۰۶۴,۵۱۸	۰		۰	۲۷,۶۸۷	۳,۰۹۲,۲۰۵	۸,۴۵۳,۶۰۰
شیشه و محصولا ت شیشه ای	۶۴	۵,۶۳۹	۶,۶۷۲	۱۳,۸۰۲	۱۹,۶۶۰	۴۷,۲۸۶	۱,۸۱۶,۰۹۷	۰		۲۶۷,۱۷۱	۸,۸۸۰	۲,۰۹۲,۱۴۸	۲,۷۳۸,۴۴۵
محصولات سرامیکی غیر سازه ای	۶۵	۵,۳۳۵	۶,۴۱۲	۷,۷۳۵	۲۰,۱۲۸	۵۵,۱۴۸	۷۹۵,۱۷۳	۰		۰	۳۶۷	۷۹۵,۵۴۱	۱,۴۶۵,۸۲۶
محصولات نسوز و غیر نسوز سازه ای (انواع آجر ، بلوک و کاشی)	۶۶	۶,۵۶۵	۶,۱۳۱	۸,۷۷۴	۱۸,۴۵۳	۲۶,۶۳۹	۹۹,۸۰۸	۰		۰	۶,۱۴۳	۱۰۵,۹۵۱	۱,۱۵۵,۸۰۳
گچ، آهک و سیمان	۶۷	۱,۳۵۱	۱,۵۲۸	۱,۶۹۱	۲,۹۵۳	۵,۳۵۴	۱۸,۸۱۶	۰		۰	۹,۸۷۵	۲۸,۶۹۱	۴۷۸,۰۵۶
سایر محصولات معدنی غیرفلزی	۶۸	۰	۰	۰	۰	۰	۰	۰		۳۳۴,۴۹۲	۵,۰۰۷	۳۳۹,۴۹۸	۱,۴۹۷,۲۵۰
انواع مبلمان	۶۹	۸,۳۴۳	۵,۷۸۸	۱۹,۹۷۰	۳۷,۷۶۹	۱۲۹,۸۵۱	۳,۵۶۷,۰۱۰	۰		۱,۱۵۷,۶۲۰	۱,۲۵۸	۴,۷۲۵,۸۸۸	۵,۰۷۹,۵۸۳
سایر مصنوعات طبقه بندی نشده	۷۰	۳۴,۸۰۶	۶۱,۹۳۶	۸۹,۸۲۱	۱۵۱,۱۲۷	۴۲۱,۹۴۷	۳,۶۰۲,۳۶۸	۰		۸۲۶,۳۵۴	۳,۰۶۲	۴,۴۳۱,۷۸۴	۵,۰۶۴,۶۵۱
فلزات اساسی	۷۱	۱,۶۹۰	۲,۲۶۸	۲,۳۲۹	۴,۸۵۷	۷,۴۰۵	۳۹,۵۰۱	۰		۲,۲۲۵,۲۴۲	۷۸,۰۷۸	۲,۳۴۲,۸۲۱	۱۵,۹۱۹,۹۲۸
محصولات فلزی سازه ای، انواع مخزن و منبع فلزی و ژنراتورهای بخار و قطعات مربوط به آنها	۷۲	۱,۵۰۴	۲,۴۰۰	۳,۲۴۲	۷,۰۳۳	۹,۷۳۶	۳۶,۱۵۴	۰		۶,۰۹۲,۳۹۷	۱۶,۸۶۱	۶,۱۴۵,۴۱۱	۶,۸۴۰,۰۰۹
سایر محصولات صنعتی فلزی ساخته شده	۷۳	۲۷,۵۲۷	۳۰,۱۴۸	۳۶,۰۲۱	۴۷,۱۴۵	۱۱۶,۹۴۹	۲,۳۳۵,۰۵۴	۰		۲,۵۹۸,۶۴۲	۵,۱۵۴	۴,۹۳۸,۸۵۰	۷,۶۱۰,۰۵۳
انواع ماشین آلات با کاربرد عام	۷۴	۳۲,۷۹۶	۳۰,۳۷۴	۵۶,۴۹۱	۸۱,۶۶۷	۱۲۲,۰۱۶	۱,۹۶۳,۷۱۶	۰		۱۸,۶۴۸,۴۵۷	۵,۰۳۹	۲۰,۶۱۷,۲۱۳	۲۷,۵۲۶,۳۰۹
انواع ماشین آلات کشاورزی، ماشین ابزار، متالژی (ذوب فلز) و معدن کاری و قطعات آنها	۷۵	۲	۱۶۷	۱۰۲	۳۱	۴۴۲	۵,۴۲۲	۰		۸,۶۳۱,۵۹۳	۳,۴۸۹	۸,۶۴۰,۵۰۵	۹,۱۰۵,۶۲۶
انواع ماشین آلات فرآوری مواد غذایی ، تولید منسوجات و نظامی و قطعات آنها	۷۶	۰	۰	۰	۰	۰	۰	۰		۴,۳۰۶,۷۵۶	۱۰۵	۴,۳۰۶,۸۶۱	۴,۸۶۶,۷۹۵
انواع لوازم خانگی وسایرماشین آلات باکاربردخاص وقطعات آنها	۷۷	۳۴,۱۴۷	۴۶,۱۹۷	۷۸,۱۰۷	۱۱۵,۹۰۸	۲۵۱,۸۹۴	۴,۷۶۴,۶۶۸	۰		۶,۱۱۵,۵۴۹	۵,۱۵۶	۱۰,۸۸۵,۳۷۳	۱۱,۳۸۵,۲۱۹
ماشین آلات دفتری ، حسابداری و محاسباتی	۷۸	۲,۲۷۰	۲,۵۸۳	۴,۴۸۳	۷,۰۰۷	۱۳,۴۶۴	۶۷۰,۲۳۵	۰		۳,۴۵۱,۴۲۱	۲۴	۴,۱۲۱,۶۸۰	۴,۵۱۵,۷۳۰
موتورهای الکتریکی ، ژنراتورها و ترانسفورماتورها و قطعات آنها	۷۹	۳۳۸	۴۶۹	۵۴۰	۴۹۸	۹۸۲	۲۴,۹۷۲	۰		۲,۸۴۹,۷۳۵	۱,۶۹۴	۲,۸۷۶,۴۰۰	۳,۵۱۰,۵۴۹
سایر ماشین آلات و تجهیزات صنعت برق	۸۰	۱۵,۵۴۷	۱۷,۶۷۵	۲۴,۷۰۱	۳۳,۲۸۲	۴۴,۳۴۱	۱,۳۹۸,۴۲۸	۰		۱,۷۵۴,۴۲۶	۳,۱۴۸	۳,۱۵۶,۰۰۲	۶,۵۱۴,۲۰۰
لوازم و دستگاههای رادیویی، تلویزیونی و ارتباطی	۸۱	۲۳,۰۹۹	۳۸,۰۹۱	۵۰,۵۶۸	۸۰,۰۱۱	۱۴۷,۵۲۱	۳,۹۴۳,۴۷۳	۰		۵,۴۱۸,۸۸۹	۱۹	۹,۳۶۲,۳۸۱	۱۳,۲۰۷,۶۱۸
تجهیزات پزشکی و جراحی و تجهیزات ارتوپدی	۸۲	۹۸	۱۹۱	۴۸۶	۱,۴۳۳	۸,۶۵۷	۸۸,۶۰۱	۵۲		۲,۹۹۴,۸۰۶	۴۵۰	۳,۰۸۳,۹۰۹	۳,۹۹۹,۵۶۴
انواع وسایل اندازه گیری ، ابزار اپتیکی ، ابزار دقیق و انواع ساعت	۸۳	۴,۱۱۴	۶,۳۲۴	۷,۶۴۷	۷,۸۲۹	۳۱,۲۸۱	۸۰۳,۰۱۳	۰		۶,۲۳۳,۳۰۸	۶۵۵	۷,۰۳۶,۹۷۶	۷,۴۰۶,۷۱۳
انواع وسیله نقلیه موتوری (خودرو) ، تریلر و نیم تریلر؛ انواع کانتینر	۸۴	۷,۵۰۶	-۱,۹۳۱	۱۴,۷۱۹	۶۸,۳۵۸	۱,۷۴۴,۵۶۹	۳۹,۰۷۷,۲۲۸	۰		۲۹,۴۱۰,۸۶۹	۲,۶۳۴	۶۸,۴۹۰,۷۳۱	۶۸,۶۵۹,۸۸۱
اجزاء و قطعات و لوازم الحاقی به وسایل نقلیه موتوری	۸۵	۳۵,۳۲۹	۴۵,۲۳۱	۵۳,۸۳۴	۷۹,۹۷۷	۱۰۲,۶۱۳	۴,۹۶۱,۹۱۲	۰		۳,۰۲۵,۳۸۵	۲,۳۷۲	۷,۹۸۹,۶۷۰	۲۵,۰۸۹,۶۱۴
وسایل نقلیه آبی،ریلی ،هوایی و قطعات آنها	۸۶	۰	۰	۰	۰	۰	۲,۳۷۷	۰		۱,۴۲۹,۹۶۶	۱,۶۹۲	۱,۴۳۴,۰۳۶	۱,۸۶۲,۱۲۲
سایر تجهیزات حمل و نقل و قطعات مربوط به آنها	۸۷	۵,۰۵۹	۳,۶۸۷	۶,۴۵۲	۹,۱۹۰	۷,۰۳۶	۴۱۳,۵۳۶	۰		۳۳۵,۸۵۱	۵۹۹	۷۴۹,۹۸۶	۱,۶۲۳,۶۷۶
ساختمان مسکونی	۸۸	۲,۹۶۷	۳,۳۶۹	۸,۸۲۵	۴,۴۳۸	۲,۸۱۳	۷۷,۷۱۷			۲۸,۲۰۹,۴۶۵		۲۸,۲۸۷,۱۸۲	۲۸,۶۹۴,۳۴۷
ساختمان غیر مسکونی و سازه های عمرانی و خدمات ساختمانی	۸۹	۰	۰	۰	۰	۰	۰			۲۶,۳۲۲,۰۹۷		۲۶,۳۲۲,۰۹۷	۲۷,۰۸۶,۱۰۰
خدمات عمده فروشی و خرده فروشی و حق العمل‌کاری	۹۰	۷۶,۲۵۳	۸۷,۵۳۶	۱۰۲,۹۶۱	۱۲۸,۸۳۳	۲۰۳,۶۹۰	۵,۳۴۸,۶۱۳			۰		۵,۳۴۸,۶۱۳	۹,۷۶۸,۳۹۸

جدول خالص مالیات اقتصاد ایران
سال ۱۳۹۵
(۱۳۰محصول در ۸۹ فعالیت)
(میلیون ریال)

عنوان فعالیت	کاشت محصولات (زراعت و باغداری)	پرورش حیوانات	جنگلداری و بریدن درختان	ماهیگیری و آبزی پروری	استخراج نفت خام و گاز طبیعی	استخراج زغال سنگ و زغال قهوه ای	استخراج کانه های فلزی	استخراج سایر معادن	فرآوری و نگهداری گوشت، ماهی، میوه و سبزیجات	تولید روغنها و چربیهای گیاهی و حیوانی	تولید فراورده های لبنی، آسیاب غلات (دانه آسیاب شده)، نشاسته و فراورده های نشاسته ای	تولید سایر فرآورده های غذایی و غذای آماده برای حیوانات	تولید انواع آشامیدنی ها	تولید فرآورده های توتون و تنباکو (سیگار)	تولید منسوجات
عنوان کالا و خدمت	**۱**	**۲**	**۳**	**۴**	**۵**	**۶**	**۷**	**۸**	**۹**	**۱۰**	**۱۱**	**۱۲**	**۱۳**	**۱۴**	**۱۵**
شماره															
خدمات ارائه جا به مسافران (هتل ها و سایر اقامتگاهها)	۴۸	۷۳۴	۷۰۱	۱۰۸	۱۰,۵۶۳	۳۱	۱,۳۲۱	۴۰	۶۷	۱۵۳	۳۵۲	۹۷	۳۸	۰	۱۴
خدمات ارائه غذا و نوشیدنی (رستوران ها و محل های صرف غذا و نوشیدنی)	۱۰,۱۸۷	۸۷۱	۳۳۳	۸۱۰	۳۴,۲۴۱	۱۸	۷۹۸	۱۳۱	۱۷۲	۸	۹۰۸	۲۵۱	۹۱	۳۹	۷۰
خدمات حمل و نقل جاده ای مسافر	۱۵,۳۳۷	۲,۰۴۹	۳۳۳	۲,۳۵۶	۳,۶۶۷	۷	۴۱۱	۱۴	۳۰۵	۴	۱,۶۰۷	۴۴۴	۵۰	۰	۹۸
خدمات حمل و نقل جاده ای بار	۱۳۹,۴۴۳	۱۳۶,۱۴۵	۲۳۳	۱۳,۷۱۴	۶۷,۰۲۶	۳۹۴	۲۸,۹۰۶	۶,۸۱۱	۵۳,۰۶۱	۲۸,۷۰۶	۴۴,۵۴۷	۷۵,۳۹۵	۱۵,۹۱۱	۹۱۸	۱۳,۱۹۳
خدمات حمل و نقل ریلی مسافر	۰	۰	۰	۰	۰	۰	۰	۰	۱۷	۰	۹۱	۲۵	۰	۰	۹
خدمات حمل و نقل ریلی بار	۱,۵۸۹	۵,۲۱۷	۵	۵۰۶	۶۹۷	۷	۶,۵۷۲	۹۹	۱,۹۷۶	۱,۴۴۰	۱,۵۹۰	۲,۸۴۵	۵۴۹	۳۲	۵۳۲
خدمات انتقال از طریق خط لوله	۰	۰	۰	۰	۰	۰	۰	۰	۰	۰	۰	۰	۰	۰	۰
خدمات حمل و نقل دریایی	۹۰۷	۲,۶۷۳	۳	۴۰۵	۱۹۷,۴۰۰	۴	۱۱۸	۴۷	۱,۱۰۱	۶۳۰	۸۵۰	۱,۶۰۸	۳۱۳	۱۹	۲۸۶
خدمات حمل و نقل هوایی و فضایی	۱,۵۲۸	۱,۵۷۱	۲	۳۰۱	۲۴,۰۲۰	۳	۸۵	۳۳	۷۲۳	۳۶۸	۹۹۱	۱,۰۶۵	۱۸۹	۱۱	۲۴۹
خدمات پشتیبانی حمل و نقل (جابجایی بار، انبارداری، پایانه، پارکینگ و یدک کش)	۸,۴۰۳	۳۰,۰۱۰	۲۹	۳,۱۳۰	۳,۶۸۴	۳۹	۱,۰۶۱	۴۲۰	۹,۸۳۲	۵,۶۱۸	۷,۵۶۴	۱۴,۳۷۸	۳,۲۷۸	۱۶۷	۲,۷۲۴
خدمات پست و پیک	۱,۱۳۲	۹۷۸	۲۳	۲۰	۹۲۱	۳	۱,۵۸۱	۵۷	۳۲	۷	۵۷	۵۷	۲۳	۶۴	۲۹
خدمات مالی، بانکداری سرمایه گذاری و خدمات جانبی به غیر از بیمه و حقوق بازنشستگی	۱۰۴,۶۹۵	۶۰,۸۹۸	۶۱۸	۸,۵۹۴	۹۰,۷۹۲	۴۳۷	۸,۴۹۷	۲,۳۱۶	۱۲,۷۷۲	۱۳,۷۷۹	۱۹,۹۳۲	۲۰,۳۸۸	۳,۰۸۶	۴۶۷	۵,۷۵۳
خدمات بیمه و مستمری، بیمه اتکایی، خدمات جانبی بیمه و مقرری بازنشستگی به جز تامین اج	۱,۶۵۸	۵۷۵	۳۹	۱۶۸	۱۶	۴۳	۱۳۷	۱۶۵	۲۹	۱	۴۵	۴۸	۵	۱۰	۳۲
خدمات اجاره واحدهای مسکونی شخصی	۰	۰	۰	۰	۰	۰	۰	۰	۰	۰	۰	۰	۰	۰	۰
خدمات واحدهای مسکونی اجاری	۰	۰	۰	۰	۰	۰	۰	۰	۰	۰	۰	۰	۰	۰	۰
خدمات واحدهای غیر مسکونی اجاری	۳۲,۸۲۹	۱۸,۸۷۷	۳	۱,۷۷۸	۴,۲۹۱	۱۵	۱,۴۲۲	۱۴۸	۱,۷۹۰	۱۲۱	۲,۰۲۶	۱,۸۷۸	۹۱۱	۹۲	۴۹۲
خدمات معاملات ملکی (مستغلات)	۰	۰	۰	۰	۰	۰	۰	۰	۱۴	۰	۲۵	۲۵	۰	۰	۳
خدمات کرایه ماشین آلات و تجهیزات بدون متصدی و کالاهای شخصی و خانگی	۳۰,۸۳۲	۶۱۷	۴۲	۱۲	۷۸	۲۲۴	۴,۲۸۸	۵,۵۴۷	۱۴۰	۴۶	۴۶۸	۲,۳۴۳	۴۳	۰	۶۶
خدمات تحقیق و توسعه	۰	۰	۰	۰	۰	۰	۰	۰	۰	۰	۰	۰	۰	۰	۰
خدمات مشاوره حقوقی و حسابداری، سایر خدمات تخصصی و فنی	۹,۱۴۳	۲,۵۶۲	۳۸	۴۸۲	۳۲,۲۲۹	۳۶	۳,۸۸۶	۱,۵۶۷	۲,۷۳۹	۸۹۲	۳,۴۳۴	۵,۴۷۶	۱,۷۸۸	۱۰۶	۱,۱۷۹
خدمات دامپزشکی	۰	۱۲,۶۵۱	۰	۴۳۸	۰	۰	۰	۰	۰	۰	۰	۰	۰	۰	۰
خدمات تبلیغات و بازاریابی	۲۲۱	۳۶۵	۵۹۸	۴۰	۲,۴۶۱	۶	۵۰۸	۱۰۳	۷,۸۲۵	۱,۳۳۸	۴,۱۲۸	۶,۸۳۵	۲,۹۵۲	۷	۳۱۱
خدمات مخابراتی و اینترنتی	۱۳,۵۸۵	۷,۲۹۵	۸۵	۱,۰۵۳	۷,۴۰۱	۱۱	۱۶۴	۲۱۱	۵۳۰	۴۹	۳۸۷	۸۰۸	۱۰۷	۲۹	۲۱۵
خدمات محتوای آنلاین، خبرگزاری ها، کتابخانه ها، پخش برنامه های رادیو تلویزیون	۰	۰	۰	۰	۰	۰	۰	۰	۰	۰	۰	۰	۰	۰	۰
خدمات سرویس و تعمیر و نصب، نظافت و سایر خدمات پشتیبانی، تولیدی و انتشاراتی	۵۷۴,۵۶۷	۳۰,۵۱۴	۵۳۱	۴,۰۷۷	۵۶,۶۵۱	۴۹۲	۷۱,۵۳۸	۳,۶۵۱	۳,۸۸۷	۲۵۹	۲,۴۹۴	۵,۷۸۹	۲۶۱	۱۲۱	۱,۱۵۰
خدمات اداری دولت (امور عمومی)	۰	۰	۱۲	۱,۲۶۳	۰	۰	۰	۰	۵	۰	۸	۸	۷	۱۴۲	۵۷
خدمات دفاعی و انتظامی (خدمات دفاعی دولت به کل جامعه)	۰	۰	۱۸	۰	۲۰۳	۰	۰	۰	۰	۰	۰	۰	۰	۰	۰
خدمات تامین اجتماعی اجباری	۰	۰	۰	۰	۰	۰	۰	۰	۰	۰	۰	۰	۰	۰	۰
خدمات آموزش پیش دبستانی، ابتدایی خصوصی	۰	۰	۰	۰	۰	۰	۰	۰	۰	۰	۰	۰	۰	۰	۰
خدمات آموزش پیش دبستانی، ابتدایی دولتی	۰	۰	۰	۰	۰	۰	۰	۰	۰	۰	۰	۰	۰	۰	۰

جدول خالص مالیات اقتصاد ایران
سال ۱۳۹۵
(۱۳۰محصول در ۸۹ فعالیت)
(میلیون ریال)

عنوان فعالیت	تولید قالی و قالیچه	تولید پوشاک	تولید چرم و فرآورده های وابسته بجز کفش	تولید کفش و پاپوش	تولید چوب چوب و فرآورده های چوب و کالاها از حصیر و مواد حصیربافی	تولید کاغذ و فرآورده های کاغذی	چاپ و تکثیر رسانه های ضبط شده	تولید فرآورده های نفتی (پالایشگاه ها)	تولید سایر فرآورده های حاصل از تصفیه نفت (غیر پالایشگاه ها)	تولید مواد شیمیایی و فرآورده های شیمیایی	تولید داروها و فرآورده های دارویی شیمیایی و گیاهی	تولید فرآورده های لاستیکی و پلاستیکی	تولید شیشه و محصولات شیشه ای	تولید محصولات کانی غیر فلزی طبقه بندی نشده در جای دیگر	تولید آهن و فولاد پایه
عنوان کالا و خدمت / شماره	۱۶	۱۷	۱۸	۱۹	۲۰	۲۱	۲۲	۲۳	۲۴	۲۵	۲۶	۲۷	۲۸	۲۹	۳۰
خدمات ارائه جا به مسافران (هتل ها و سایر اقامتگاهها) ۹۱	۶	۱	۲	۰	۱۰	۴۱	۸	۳۴	۲	۳,۳۴۳	۵۰۳	۴۳۰	۶	۱۳۸	۵۰۰
خدمات ارائه غذا و نوشیدنی (رستوران ها و محل های صرف غذا و نوشیدنی) ۹۲	۴۵	۲	۶	۱	۲۰	۶۳۰	۱۷	۱۴۶	۱۰	۱,۲۲۸	۴۲۴	۴۱۴	۱۲	۳۸۴	۳۷۸
خدمات حمل و نقل جاده ای مسافر ۹۳	۷۴	۶۶	۳۹	۱۰	۳۷۳	۴۶۴	۱۱۵	۵۲۶	۳۰	۴۹۰	۱۵	۶۶۷	۱۷۳	۸۲۳	۲۹۴
خدمات حمل و نقل جاده ای بار ۹۴	۹,۱۲۸	۱۵,۸۲۰	۳,۲۹۵	۲,۶۳۱	۳۳,۲۳۸	۲۴,۰۲۰	۱۱,۰۶۱	۷,۹۹۸	۹,۳۴۱	۱۲۸,۲۴۸	۱۵,۷۵۷	۵۶,۴۸۲	۱۸,۴۷۴	۱۲۳,۳۰۱	۲۰۳,۱۰۷
خدمات حمل و نقل ریلی مسافر ۹۵	۱	۰	۱	۰	۴	۰	۳	۵	۰	۱۷	۰	۱۵	۰	۳۲	۱۲
خدمات حمل و نقل ریلی بار ۹۶	۳۵۶	۶۱۲	۱۲۲	۹۹	۱,۲۲۵	۹۰۱	۴۱۰	۶۱۴	۳۸۶	۱۶,۴۷۶	۷۲۶	۲,۲۲۹	۶۷۱	۴,۹۲۶	۷,۱۱۵
خدمات انتقال از طریق خط لوله ۹۷	۰	۰	۰	۰	۰	۰	۰	۰	۰	۰	۰	۰	۰	۰	۰
خدمات حمل و نقل دریایی ۹۸	۲۱۱	۳۳۰	۶۹	۵۶	۷۱۵	۵۱۳	۲۳۹	۱۸۰	۲۰۳	۱,۱۴۹	۵۱۰	۱,۱۴۹	۳۹۱	۲,۴۴۶	۴,۱۷۵
خدمات حمل و نقل هوایی و فضایی ۹۹	۱۲۱	۱۹۶	۴۳	۳۳	۴۲۷	۳۳۷	۱۴۰	۵۷۰	۱۴۲	۴۸۶	۲۰۳	۸۶۸	۲۳۲	۱,۶۴۱	۲,۵۲۲
خدمات پشتیبانی حمل و نقل (جابجایی بار، انبارداری، پایانه، پارکینگ و یدک کش) ۱۰۰	۱,۸۵۵	۳,۱۵۰	۶۱۷	۵۰۴	۶,۵۷۱	۴,۶۷۱	۲,۳۰۰	۵,۸۷۵	۱,۸۳۲	۷,۱۸۲	۳,۰۶۳	۱۰,۹۵۹	۳,۶۳۱	۲۱,۸۳۳	۳۷,۴۵۱
خدمات پست و پیک ۱۰۱	۲۰	۶۴	۱۱	۳	۹	۴۳	۵۲	۳	۸۶	۲,۳۰۸	۴۸	۲۲	۸۵	۱۲۸	۲۷۲
خدمات مالی، بانکداری سرمایه گذاری و خدمات جانبی به غیر از بیمه و حقوق بازنشستگی ۱۰۲	۲,۶۰۴	۱,۵۸۶	۹۴۰	۸۶۵	۲,۵۵۳	۵,۶۶۴	۲,۴۳۱	۶۹,۱۳۷	۶,۷۱۷	۸۲,۳۲۶	۹,۸۴۴	۲۳,۹۰۰	۴,۲۵۴	۲۳,۸۲۰	۴۲,۲۰۲
خدمات بیمه و مستمری، بیمه اتکایی، خدمات جانبی بیمه و مقرری بازنشستگی به جز تامین اج ۱۰۳	۲۲	۳۴	۴	۴	۲۶	۱۶	۱۱	۲۳	۲	۴,۸۸۸	۱۰	۴۱	۷	۱۳۵	۱۸
خدمات اجاره واحدهای مسکونی شخصی ۱۰۴	۰	۰	۰	۰	۰	۰	۰	۰	۰	۰	۰	۰	۰	۰	۰
خدمات واحدهای مسکونی اجاری ۱۰۵	۰	۰	۰	۰	۰	۰	۰	۰	۰	۰	۰	۰	۰	۰	۰
خدمات واحدهای غیر مسکونی اجاری ۱۰۶	۲۵۳	۶,۵۶۶	۷۹	۳۷۳	۷۸۳	۴۵۳	۱,۱۲۴	۶۴	۱۲۴	۱۱,۹۶۰	۹۶۴	۲,۰۳۰	۱۲۲	۲,۲۹۸	۳۰۸
خدمات معاملات ملکی (مستغلات) ۱۰۷	۲	۲۳۹	۰	۰	۱	۰	۰	۱۲	۲۸	۷۳	۰	۰	۰	۱	۰
خدمات کرایه ماشین آلات و تجهیزات بدون متصدی و کالاهای شخصی و خانگی ۱۰۸	۵۴	۶	۴	۱	۶۰۰	۲۸۳	۲۵۸	۱۴	۱,۱۸۲	۳,۷۳۸	۱۷۷	۶۹۵	۵۴	۷,۹۶۷	۴,۲۳۰
خدمات تحقیق و توسعه ۱۰۹	۰	۰	۰	۰	۰	۰	۰	۰	۰	۰	۰	۰	۰	۰	۰
خدمات مشاوره حقوقی و حسابداری، سایر خدمات تخصصی و فنی ۱۱۰	۵۲۰	۱,۲۰۱	۴۸۷	۱۹۷	۱,۵۱۱	۱,۰۲۷	۶۳۶	۱۰,۴۰۰	۶,۴۸۲	۲۷,۲۳۲	۶,۴۱۳	۵,۵۵۷	۱,۴۰۶	۸,۰۷۶	۵,۲۴۴
خدمات دامپزشکی ۱۱۱	۰	۰	۰	۰	۰	۰	۰	۰	۰	۰	۰	۰	۰	۰	۰
خدمات تبلیغات و بازاریابی ۱۱۲	۱,۷۳۸	۳,۷۷۲	۳۵۲	۳۶۲	۹۳۹	۲,۶۴۶	۴۳۸	۲۰۴	۱۴۴	۳۰,۸۵۳	۹,۰۶۵	۶,۱۴۴	۴۴۴	۴,۵۲۱	۳,۱۰۵
خدمات مخابراتی و اینترنتی ۱۱۳	۱۱۷	۹۱۷	۹۷	۱۰۱	۲۶۲	۲۱۹	۳۰۸	۶۳	۱۳۹	۲,۲۳۴	۱۶۸	۹۴۲	۱۵۰	۱,۸۳۴	۵۴۸
خدمات محتوای آنلاین، خبرگزاری ها، کتابخانه ها، پخش برنامه های رادیو تلویزیون ۱۱۴	۰	۰	۰	۰	۰	۰	۰	۰	۰	۰	۰	۰	۰	۰	۰
خدمات سرویس و تعمیر و نصب، نظافت و سایر خدمات پشتیبانی، تولیدی و انتشاراتی ۱۱۵	۵,۶۹۵	۱,۱۱۵	۴۶	۳۹۸	۱,۷۶۵	۱۷۶	۴,۹۵۱	۳۰,۸۵۰	۱۰۵	۳۲,۶۴۲	۱,۲۳۵	۳,۳۹۵	۸۳۷	۸,۰۸۹	۳,۸۳۲
خدمات اداری دولت (امور عمومی) ۱۱۶	۰	۰	۰	۰	۰	۰	۱	۹	۲۲	۴,۰۳۶	۰	۲	۱۲	۲۶	۱۱۲
خدمات دفاعی و انتظامی (خدمات دفاعی دولت به کل جامعه) ۱۱۷	۰	۰	۰	۰	۰	۰	۰	۰	۰	۰	۰	۰	۰	۰	۰
خدمات تامین اجتماعی اجباری ۱۱۸	۰	۰	۰	۰	۰	۰	۰	۰	۰	۰	۰	۰	۰	۰	۰
خدمات آموزش پیش دبستانی، ابتدایی خصوصی ۱۱۹	۰	۰	۰	۰	۰	۰	۰	۰	۰	۰	۰	۰	۰	۰	۰
خدمات آموزش پیش دبستانی، ابتدایی دولتی ۱۲۰	۰	۰	۰	۰	۰	۰	۰	۰	۰	۰	۰	۰	۰	۰	۰

جدول خالص مالیات اقتصاد ایران
سال ۱۳۹۵
(۱۳۰محصول در ۸۹ فعالیت)
(میلیون ریال)

عنوان فعالیت	تولید محصولات اساسی مس و آلومینیوم	تولید سایر فلزات اساسی و ریخته گری	تولید محصولات فلزی ساخته شده، به جز ماشین آلات و تجهیزات	تولید محصولات رایانه ای، الکترونیکی و نوری	تولید تجهیزات برقی	تولید ماشین آلات و تجهیزات طبقه بندی نشده در جای دیگر	تولید وسایل نقلیه موتوری، تریلر و نیم تریلر	تولید سایر تجهیزات حمل و نقل	تولید مبلمان	تولید سایر مصنوعات	تعمیر و نصب ماشین آلات و تجهیزات	تولید، انتقال و توزیع برق	تولید گاز؛ توزیع سوخت‌های گازی از طریق شاه لوله	جمع آوری، تصفیه و تامین آب	فاضلاب، فعالیت های جمع آوری، تصفیه و دفع پسماند؛ بازیافت مواد
عنوان کالا و خدمت / شماره	۳۱	۳۲	۳۳	۳۴	۳۵	۳۶	۳۷	۳۸	۳۹	۴۰	۴۱	۴۲	۴۳	۴۴	۴۵
خدمات ارائه جا به مسافران (هتل ها و سایر اقامتگاهها) ۹۱	۰	۵	۱۴۵	۸۷	۷۳۹	۳۷۱	۳۴۹	۲۲۷	۱۲	۶۳	۶۱	۱,۶۳۹	۷۹۱	۲,۹۲۵	۱
خدمات ارائه غذا و نوشیدنی (رستوران ها و محل های صرف غذا و نوشیدنی) ۹۲	۱	۴۹	۹۰۷	۱۶۳	۲۸۸	۱,۰۸۷	۲,۴۳۹	۱۵	۱۳۰	۱۴۹	۱۴۲	۲,۲۶۹	۳,۰۶۴	۱,۸۰۶	۲۵۴
خدمات حمل و نقل جاده ای مسافر ۹۳	۳۶۹	۳۳	۱,۳۷۸	۴	۸۲	۷۱	۱۹۸	۴	۱۴۸	۱	۱	۱۱۳	۵,۳۲۶	۹۵۹	۱۰۶
خدمات حمل و نقل جاده ای بار ۹۴	۴۳,۰۲۷	۷,۵۱۴	۱۱۵,۸۷۱	۵,۷۰۱	۵۷,۰۵۰	۵۹,۶۶۴	۲۰۷,۶۳۷	۱۱,۲۶۰	۲۴,۷۱۰	۱۴,۹۴۰	۳,۶۶۹	۲,۴۸۷	۱۲,۶۰۰	۳,۳۹۰	۲,۳۶۴
خدمات حمل و نقل ریلی مسافر ۹۵	۰	۰	۶۱	۰	۵	۷	۱۴۵	۲	۴۶	۷	۷	۰	۰	۰	۰
خدمات حمل و نقل ریلی بار ۹۶	۳,۸۵۸	۲۷۹	۶,۲۳۱	۲۱۱	۲,۳۱۳	۲,۲۳۶	۸,۰۰۵	۴۳۷	۹۳۷	۵۹۰	۱۴۴	۹۸	۱۰۸	۱۱۵	۹۲
خدمات انتقال از طریق خط لوله ۹۷	۰	۰	۰	۰	۰	۰	۰	۰	۰	۰	۰	۰	۰	۰	۰
خدمات حمل و نقل دریایی ۹۸	۸۵۸	۱۵۸	۲,۴۸۱	۱۲۲	۱,۲۹۹	۱,۳۱۸	۴,۳۰۰	۲۵۴	۵۳۱	۳۳۶	۷۴	۵۸	۶۳	۷۷	۵۷
خدمات حمل و نقل هوایی و فضایی ۹۹	۵۰۴	۹۵	۱,۶۵۷	۲۷۲	۸۹۹	۸۴۵	۲,۴۹۰	۱۵۶	۳۰۵	۲۰۱	۴۷	۳۲۸	۴,۴۵۷	۴۸	۳۱
خدمات پشتیبانی حمل و نقل (جابجایی بار، انبارداری، پایانه، پارکینگ و یدک کش) ۱۰۰	۷,۶۹۹	۱,۵۸۹	۲۲,۱۹۲	۱,۱۱۰	۱۱,۰۱۵	۱۱,۶۰۶	۳۸,۷۳۵	۲,۲۸۴	۴,۷۷۲	۳,۰۲۵	۶۷۴	۱,۳۲۱	۱,۰۲۶	۱,۰۰۷	۸۰۶
خدمات پست و پیک ۱۰۱	۵۲	۱۷	۱,۰۱۴	۳۸۰	۴۶۳	۸۹۸	۷۷۶	۱۵۴	۱۵	۸	۷	۱۰۹	۱,۵۵۷	۷۴	۴
خدمات مالی، بانکداری سرمایه گذاری و خدمات جانبی به غیر از بیمه و حقوق بازنشستگی ۱۰۲	۹,۴۴۶	۱,۱۹۴	۱۸,۶۲۹	۱,۹۲۵	۱۳,۴۲۲	۱۱,۸۰۷	۵۳,۰۸۹	۴,۵۰۸	۱,۷۴۱	۲,۱۴۱	۱,۶۲۲	۲۲,۰۱۲	۴۰,۹۴۷	۳,۷۰۵	۷۵۳
خدمات بیمه و مستمری، بیمه اتکایی، خدمات جانبی بیمه و مقرری بازنشستگی به جز تامین اج ۱۰۳	۳۱۹	۱۰	۶۸	۱۶۰	۳۳	۱۷۸	۱۰۷	۷	۲۴	۸	۱۲۱	۱۵۵	۳۹۶	۲۶	۱۷
خدمات اجاره واحدهای مسکونی شخصی ۱۰۴	۰	۰	۰	۰	۰	۰	۰	۰	۰	۰	۰	۰	۰	۰	۰
خدمات واحدهای مسکونی اجاری ۱۰۵	۰	۰	۰	۰	۰	۰	۰	۰	۰	۰	۰	۰	۰	۰	۰
خدمات واحدهای غیر مسکونی اجاری ۱۰۶	۶۰۷	۱۶۴	۲,۸۲۰	۳۱۲	۱,۲۴۸	۱,۲۶۲	۱,۵۶۰	۵۳۵	۵,۴۸۲	۴۱۷	۵۰۰	۴۹۴	۱۰,۲۴۴	۲۰۹	۱۷
خدمات معاملات ملکی (مستغلات) ۱۰۷	۰	۰	۱۰۶	۱۰	۳	۲۶	۹۵	۰	۰	۰	۰	۰	۰	۰	۰
خدمات کرایه ماشین آلات و تجهیزات بدون متصدی و کالاهای شخصی و خانگی ۱۰۸	۴,۵۸۶	۲۴۰	۲,۱۳۳	۱۱	۲۵۰	۲۵۰	۹۲۲	۵۱۹	۱۰	۳۸	۲۹۸	۷,۲۶۵	۰	۳۶۹	۳۳۹
خدمات تحقیق و توسعه ۱۰۹	۰	۰	۰	۰	۰	۰	۰	۰	۰	۰	۰	۰	۰	۰	۰
خدمات مشاوره حقوقی و حسابداری، سایر خدمات تخصصی و فنی ۱۱۰	۱,۵۶۰	۶۵۱	۱۳,۲۰۶	۶۲۱	۴,۴۹۷	۴,۷۹۲	۱۱,۸۵۲	۲,۱۱۵	۱,۲۹۷	۷۹۹	۴۸۷	۴۷,۶۶۵	۲,۰۶۸	۴,۳۰۶	۴۷
خدمات دامپزشکی ۱۱۱	۰	۰	۰	۰	۰	۰	۰	۰	۰	۰	۰	۰	۰	۰	۰
خدمات تبلیغات و بازاریابی ۱۱۲	۵۹۷	۱۷۳	۵,۹۵۵	۱,۰۰۷	۵,۱۴۶	۲,۳۸۲	۱۶,۵۷۴	۱,۷۹۷	۲,۲۰۴	۱,۰۳۶	۲۲۴	۶,۳۸۶	۷۲۴	۳,۲۱۴	۵۸۵
خدمات مخابراتی و اینترنتی ۱۱۳	۱۷۸	۹۰	۱,۳۸۹	۸۸	۵۷۳	۴۷۲	۶۴۶	۱۷۱	۵۲۱	۱۵۱	۵۸	۱,۸۵۴	۳,۲۱۹	۵۶۵	۲۲۱
خدمات محتوای آنلاین، خبرگزاری ها، کتابخانه ها، پخش برنامه های رادیو تلویزیون ۱۱۴	۰	۰	۰	۰	۰	۰	۰	۰	۰	۰	۰	۰	۰	۰	۰
خدمات سرویس و تعمیر و نصب، نظافت و سایر خدمات پشتیبانی، تولیدی و انتشاراتی ۱۱۵	۸۸۲	۱,۶۷۵	۱۳,۲۰۱	۱۷۰	۶۵۵	۲,۱۲۵	۳۲,۸۲۳	۱۵,۵۱۵	۳۴۳	۲۲۶	۷,۶۴۵	۱۶۹,۸۴۱	۷۵,۰۱۲	۸۴,۳۰۲	۲۸,۹۹۰
خدمات اداری دولت (امور عمومی) ۱۱۶	۰	۶	۷۰	۳۵۵	۲	۱,۰۵۸	۹۳۹	۰	۰	۲	۲	۱	۱	۲۲۶	۰
خدمات دفاعی و انتظامی (خدمات دفاعی دولت به کل جامعه) ۱۱۷	۰	۰	۰	۰	۰	۰	۰	۰	۰	۰	۰	۰	۰	۰	۰
خدمات تامین اجتماعی اجباری ۱۱۸	۰	۰	۰	۰	۰	۰	۰	۰	۰	۰	۰	۰	۰	۰	۰
خدمات آموزش پیش دبستانی، ابتدایی خصوصی ۱۱۹	۰	۰	۰	۰	۰	۰	۰	۰	۰	۰	۰	۰	۰	۰	۰
خدمات آموزش پیش دبستانی، ابتدایی دولتی ۱۲۰	۰	۰	۰	۰	۰	۰	۰	۰	۰	۰	۰	۰	۰	۰	۰

جدول خالص مالیات اقتصاد ایران
سال ۱۳۹۵
(۱۳۰محصول در ۸۹ فعالیت)
(میلیون ریال)

عنوان فعالیت	ساختمان خصوصی	ساختمان دولتی	فروش، نگهداری و تعمیر وسایل نقلیه موتوری و موتور سیکلت	عمده فروشی و خرده فروشی	حمل و نقل ریلی مسافر	حمل و نقل ریلی بار	حمل و نقل جاده ای مسافر	حمل و نقل جاده ای بار	حمل و نقل از طریق خطوط لوله	حمل و نقل آبی	حمل و نقل هوایی	انبارداری و ذخیره سازی	فعالیت های پشتیبانی حمل و نقل	فعالیت های پست و پیک	فعالیت های خدماتی مربوط به تامین جا (هتل)
شماره	۴۶	۴۷	۴۸	۴۹	۵۰	۵۱	۵۲	۵۳	۵۴	۵۵	۵۶	۵۷	۵۸	۵۹	۶۰
عنوان کالا و خدمت															
خدمات ارائه جا به مسافران (هتل ها و سایر اقامتگاهها)	۹,۸۳۲	۹,۳۵۳	۳۸۱	۱,۴۴۷	۱۵	۲۵۳	۸۴۴	۴۰	۶۳۹	۴۶۸	۱,۲۷۷	۴	۱۵۵	۱	۳۳
خدمات ارائه غذا و نوشیدنی (رستوران ها و محل های صرف غذا و نوشیدنی)	۱۷,۲۳۳	۱۰,۹۹۷	۱,۶۷۵	۸,۴۸۷	۲۰	۴۵۱	۱,۶۲۱	۷۰	۱,۶۸۴	۹۵۴	۱۹,۸۷۱	۴۹	۲,۰۴۲	۱۰	۴۱۰
خدمات حمل و نقل جاده ای مسافر	۱۵,۹۳۵	۲۴,۷۱۰	۴,۸۴۶	۱۲۳,۳۷۱	۱۹	۹۱۹	۱۶,۱۶۰	۴۱۴	۵۹۲	۶۱۳	۶,۱۵۱	۱۸۷	۷,۱۴۱	۶	۰
خدمات حمل و نقل جاده ای بار	۵۶۶,۷۵۱	۳۰۶,۸۶۶	۴,۲۴۸	۱۱۶,۵۴۵	۳۷۰	۱,۲۸۷	۹,۱۰۱	۶۱,۷۳۶	۲,۵۰۰	۳,۳۲۲	۱,۳۵۱	۴۹۱	۳,۸۴۴	۸۲۸	۱,۱۷۵
خدمات حمل و نقل ریلی مسافر	۰	۱۸۰	۰	۰	۸	۱۴۴	۰	۰	۰	۰	۰	۰	۰	۰	۰
خدمات حمل و نقل ریلی بار	۲۰,۸۹۳	۱۱,۰۲۱	۲۷۲	۱۸,۰۵۳	۸۱۵	۱۳,۵۶۰	۳۵۹	۱,۵۰۷	۱۵	۱۳۱	۵۲	۲	۷۰	۵۴	۴۱
خدمات انتقال از طریق خط لوله	۰	۰	۰	۰	۰	۰	۰	۰	۰	۰	۰	۰	۰	۰	۰
خدمات حمل و نقل دریایی	۱۲,۲۷۳	۶,۳۸۵	۸۶	۶۴۵	۵	۹	۲۱۱	۸۸۵	۹	۱۶,۵۱۹	۱۲۲	۱	۶۰۹	۶	۲۴
خدمات حمل و نقل هوایی و فضایی	۹,۴۹۱	۷,۳۹۰	۵۰	۳۷۹	۳	۵	۲۳۲	۷۰۸	۲۶۱	۵۸	۱۱,۶۹۹	۱	۳۲	۳	۴۹
خدمات پشتیبانی حمل و نقل (جابجایی بار، انبارداری، پایانه، پارکینگ و یدک کش)	۱۴۱,۴۲۱	۶۲,۲۱۹	۸,۱۸۷	۱۴۰,۱۰۱	۶,۵۲۹	۸۹,۲۸۸	۷,۲۱۱	۳۵,۹۰۷	۸۳	۴۰,۴۶۰	۲۶,۱۱۹	۶۵۸	۶۶,۸۲۲	۱,۳۰۵	۲۷۶
خدمات پست و پیک	۵	۹۳۴	۵۰۲	۶,۳۵۴	۰	۲	۱۳۶	۱۲	۱۱	۱۹,۴۵۹	۱۲	۱	۱,۱۱۴	۸,۳۱۲	۱۳
خدمات مالی، بانکداری سرمایه گذاری و خدمات جانبی به غیر از بیمه و حقوق بازنشستگی	۱۳۳,۰۲۱	۱۰۳,۰۰۲	۱۱,۸۰۶	۲۳۵,۵۷۳	۶۵۰	۴,۸۷۱	۳۲,۳۴۶	۱۰۹,۴۰۸	۱,۹۰۷	۸,۱۸۳	۸,۸۸۹	۷۲۱	۱۷,۲۹۱	۱,۹۶۶	۳,۵۰۲
خدمات بیمه و مستمری، بیمه اتکایی، خدمات جانبی بیمه و مقرری بازنشستگی به جز تامین اج	۶,۳۲۳	۲۲,۰۹۹	۱۰۲	۳,۲۲۱	۶	۳۳	۱,۴۶۰	۳,۰۶۷	۵۱	۵۹۲	۴۴۱	۸	۱۸۴	۱۶	۵۰
خدمات اجاره واحدهای مسکونی شخصی	۰	۰	۰	۰	۰	۰	۰	۰	۰	۰	۰	۰	۰	۰	۰
خدمات واحدهای مسکونی اجاری	۰	۰	۰	۰	۰	۰	۰	۰	۰	۰	۰	۰	۰	۰	۰
خدمات واحدهای غیر مسکونی اجاری	۹,۸۹۵	۱۲,۰۵۳	۷۶,۳۳۹	۸۵۵,۰۳۴	۶۵۲	۲۹۲	۱۲۸	۶۹۷	۱۹۸	۶۸	۱۶۶	۱,۱۷۵	۷,۲۲۹	۶,۹۲۲	۱,۶۲۸
خدمات معاملات ملکی (مستغلات)	۲۷۴	۰	۲,۳۶۱	۲۶,۴۴۴	۰	۰	۰	۰	۰	۰	۰	۰	۰	۰	۰
خدمات کرایه ماشین آلات و تجهیزات بدون متصدی و کالاهای شخصی و خانگی	۹,۰۵۱	۵,۴۹۷	۰	۰	۴,۴۲۲	۵,۳۲۸	۱,۲۲۶	۰	۸	۳,۴۱۷	۴۴۷	۱۵۸	۱,۸۱۸	۰	۰
خدمات تحقیق و توسعه	۰	۰	۰	۰	۰	۰	۰	۰	۰	۰	۰	۰	۰	۰	۰
خدمات مشاوره حقوقی و حسابداری، سایر خدمات تخصصی و فنی	۴۳۰,۳۳۷	۴۹,۱۲۳	۳,۰۴۹	۱۶,۲۹۲	۱۲,۸۳۷	۱۶,۰۵۰	۱۱,۶۸۶	۲,۵۸۶	۵,۹۶۸	۴,۳۶۹	۴,۲۳۳	۲۹	۸,۱۴۳	۱,۲۶۹	۶۵۷
خدمات دامپزشکی	۰	۰	۰	۰	۰	۰	۰	۰	۰	۰	۰	۰	۰	۰	۰
خدمات تبلیغات و بازاریابی	۰	۰	۲,۰۳۹	۱۱,۵۲۳	۲۱	۲۶	۶۶	۱۱۲	۴۳	۲۷۶	۹۷۴	۲۱	۱,۱۴۷	۲	۵۶۷
خدمات مخابراتی و اینترنتی	۱۸,۰۱۹	۹,۹۱۴	۱۸,۵۵۵	۱۶۰,۵۳۶	۷	۸۳	۲۴۷	۲۰۰	۱۱۸	۱۱۳	۵۲۸	۷	۵,۱۹۶	۱۹۳	۳۰۱
خدمات محتوای آنلاین، خبرگزاری ها، کتابخانه ها، پخش برنامه های رادیو تلویزیون	۰	۰	۰	۰	۰	۰	۰	۰	۰	۰	۰	۰	۰	۰	۰
خدمات سرویس و تعمیر و نصب، نظافت و سایر خدمات پشتیبانی، تولیدی و انتشاراتی	۲۴,۸۱۲	۸,۳۹۰	۲۱	۶,۳۹۰	۹۸۷	۲,۹۲۶	۷۴,۶۷۵	۳۰۶,۷۶۸	۴,۱۶۹	۶,۶۸۳	۴,۷۳۸	۱۶۶	۱۷,۱۸۰	۲,۵۳۲	۱۸۳
خدمات اداری دولت (امور عمومی)	۰	۰	۰	۰	۰	۰	۰	۷۸	۰	۰	۷۳۹	۰	۶	۰	۰
خدمات دفاعی و انتظامی (خدمات دفاعی دولت به کل جامعه)	۰	۰	۰	۰	۰	۰	۳,۰۸۹	۰	۱۲	۰	۴۹۳	۰	۲۷۱	۰	۰
خدمات تامین اجتماعی اجباری	۰	۰	۰	۰	۰	۰	۰	۰	۰	۰	۰	۰	۰	۰	۰
خدمات آموزش پیش دبستانی، ابتدایی خصوصی	۰	۰	۰	۰	۰	۰	۰	۰	۰	۰	۰	۰	۰	۰	۰
خدمات آموزش پیش دبستانی، ابتدایی دولتی	۰	۰	۰	۰	۰	۰	۰	۰	۰	۰	۰	۰	۰	۰	۰

جدول خالص مالیات اقتصاد ایران
سال ۱۳۹۵
(۱۳۰محصول در ۸۹ فعالیت)
(میلیون ریال)

عنوان فعالیت	فعالیت های خدماتی مربوط به غذا و آشامیدنی (رستوران)	مخابرات	سایر فعالیت های اطلاعات و ارتباطات	فعالیت های خدمات مالی، بجز تامین وجوه بیمه و بازنشستگی	بیمه، بیمه اتکایی و تامین وجوه بازنشستگی بجز تامین اجتماعی اجباری	فعالیت های جنبی خدمات مالی و فعالیت های بیمه	خدمات واحدهای مسکونی شخصی	خدمات واحدهای مسکونی اجاری	خدمات واحدهای غیر مسکونی	خدمات دلالان املاک و مستغلات	تحقیق و توسعه علمی	فعالیت های حقوقی و مهندسی	فعالیت دامپزشکی	فعالیت اجاره داری	سایر فعالیت های پشتیبانی
شماره	۶۱	۶۲	۶۳	۶۴	۶۵	۶۶	۶۷	۶۸	۶۹	۷۰	۷۱	۷۲	۷۳	۷۴	۷۵
عنوان کالا و خدمت															
خدمات ارائه جا به مسافران (هتل ها و سایر اقامتگاهها)	۸۳	۴,۶۷۵	۱۰۱	۱,۸۸۴	۷۳۷	۴۱۶	۰	۰	۰	۰	۱۳۲	۴,۹۱۶	۱۴۹	۰	۱۲۸,۰۰۰
خدمات ارائه غذا و نوشیدنی (رستوران ها و محل های صرف غذا و نوشیدنی)	۶,۸۰۰	۸,۶۱۶	۱,۱۴۹	۱,۷۵۵	۳۱۳	۲,۵۱۴	۰	۰	۰	۰	۱,۵۹۰	۲,۳۸۳	۷۷	۱۹۳	۷۳۲
خدمات حمل و نقل جاده ای مسافر	۰	۷,۲۹۹	۵,۳۳۰	۴,۵۸۰	۸۳۸	۱,۰۹۶	۰	۰	۰	۹۵	۱,۷۲۴	۷,۳۴۶	۶۸	۴۳۹	۲۹,۴۶۲
خدمات حمل و نقل جاده ای بار	۲۷,۲۰۵	۴,۹۸۰	۶۷۲	۱۱,۶۸۸	۴۳۰	۶۱۴	۴,۴۹۱	۶,۳۸۳	۲۲,۸۵۵	۴۶۱	۸۰۰	۴,۶۰۱	۱۱۰	۳۵۴	۱,۵۹۱
خدمات حمل و نقل ریلی مسافر	۰	۴۹	۰	۶۰۷	۵۴	۲۲	۰	۰	۰	۰	۳	۰	۰	۰	۳,۵۰۱
خدمات حمل و نقل ریلی بار	۸۷۹	۱,۶۲۶	۲۲	۳۰۶	۱۴	۲۱	۱۷۸	۲۵۲	۹۰۴	۱۸	۳۰	۱۶۲	۴	۱۳	۵۶
خدمات انتقال از طریق خط لوله	۰	۰	۰	۰	۰	۰	۰	۰	۰	۰	۰	۰	۰	۰	۰
خدمات حمل و نقل دریایی	۵۱۷	۸۷	۱۳	۱۸۰	۸	۱۴	۱۰۴	۱۴۸	۵۳۱	۱۱	۱۸	۹۵	۳	۸	۳۳
خدمات حمل و نقل هوایی و فضایی	۳۰۳	۱۴۵	۵۸	۱,۵۵۰	۲۹۲	۲۶۸	۶۱	۸۷	۳۱۲	۶	۵۸	۵۶	۱	۵	۱۸۸,۱۹۰
خدمات پشتیبانی حمل و نقل (جابجایی بار، انبارداری، پایانه، پارکینگ و یدک کش)	۹,۶۳۷	۹۹۱	۳,۲۵۳	۱,۶۳۹	۲۳۲	۱۱۴	۹۳۶	۱,۳۳۰	۴,۷۶۳	۹۸	۱۷۰	۴,۴۶۵	۳۵	۱,۲۵۴	۳۱۵
خدمات پست و پیک	۶۳	۴۱	۱۱۶	۹۲۳	۲۸۹	۴۸۷	۰	۰	۰	۳۸	۴۸	۱,۰۹۷	۴۶	۳۹	۱۸۲
خدمات مالی، بانکداری سرمایه گذاری و خدمات جانبی به غیر از بیمه و حقوق بازنشستگی	۲۲,۲۰۸	۲۷,۲۵۶	۲,۲۶۸	۶۱۵,۸۸۷	۵,۰۹۶	۶۹,۴۱۴	۱۲۰,۵۴۶	۵۲,۸۹۸	۲۰,۰۱۹	۳,۹۴۷	۹,۱۲۵	۱۶,۴۳۴	۵۰۰	۹۰۲	۳,۷۰۵
خدمات بیمه و مستمری، بیمه اتکایی، خدمات جانبی بیمه و مقرری بازنشستگی به جز تامین اج	۳۹	۷۳	۱۳	۱,۳۷۶	۱۳۲,۷۶۳	۵۵	۶۳	۲۰	۲۷۴	۳۲	۳۷	۲۹	۲	۲	۷
خدمات اجاره واحدهای مسکونی شخصی	۰	۰	۰	۰	۰	۰	۰	۰	۰	۰	۰	۰	۰	۰	۰
خدمات واحدهای مسکونی اجاری	۰	۰	۰	۰	۰	۰	۰	۰	۰	۰	۰	۰	۰	۰	۰
خدمات واحدهای غیر مسکونی اجاری	۵۶,۸۱۱	۲۱,۴۷۰	۴,۶۵۱	۴۵,۴۳۵	۲,۲۶۷	۷,۶۷۶	۰	۰	۰	۲۳,۴۷۳	۵۶۳	۵۸,۵۸۵	۸۳۶	۸,۷۱۰	۱۸,۵۲۹
خدمات معاملات ملکی (مستغلات)	۱,۷۵۷	۶۶۴	۰	۱۹۷	۷۸	۰	۰	۴۰,۲۶۲	۲۷,۵۲۰	۲۷,۰۳۹	۰	۰	۰	۰	۰
خدمات کرایه ماشین آلات و تجهیزات بدون متصدی و کالاهای شخصی و خانگی	۰	۳۸,۶۰۷	۲۱۱	۲,۶۱۷	۶۹	۰	۰	۰	۰	۰	۱۱	۰	۰	۰	۰
خدمات تحقیق و توسعه	۰	۰	۰	۰	۰	۰	۰	۰	۰	۰	۰	۰	۰	۰	۰
خدمات مشاوره حقوقی و حسابداری، سایر خدمات تخصصی و فنی	۰	۳۹,۱۰۳	۶۳,۱۱۴	۱۱۸,۴۰۳	۸,۳۴۳	۵,۷۸۲	۰	۰	۰	۴۷۴	۱۱,۴۵۰	۱۱,۶۳۰	۱۵۳	۲۹	۲,۱۱۲
خدمات دامپزشکی	۰	۰	۰	۰	۰	۰	۰	۰	۰	۰	۰	۰	۰	۰	۰
خدمات تبلیغات و بازاریابی	۲,۳۰۹	۲۱,۹۴۵	۴۲۸	۵۲,۳۵۱	۴,۷۱۹	۱,۲۲۲	۰	۰	۰	۱۲۱	۵۱	۹,۱۵۸	۱۷۷	۶۷۱	۴,۰۳۹
خدمات مخابراتی و اینترنتی	۲,۲۷۰	۱۷۵,۷۲۵	۴,۸۹۰	۲۸,۲۷۹	۷,۰۹۲	۱,۶۷۲	۰	۰	۰	۳,۷۱۲	۵۵۲	۸,۶۸۴	۱۸۵	۱,۰۷۹	۳,۶۷۱
خدمات محتوای آنلاین، خبرگزاری ها، کتابخانه ها، پخش برنامه های رادیو تلویزیون	۰	۰	۲۸,۳۷۸	۰	۰	۰	۰	۰	۰	۰	۰	۰	۰	۰	۰
خدمات سرویس و تعمیر و نصب، نظافت و سایر خدمات پشتیبانی، تولیدی و انتشاراتی	۹۶	۶۱,۷۰۹	۱,۰۶۶	۶۹,۳۰۲	۲,۰۰۷	۱۰,۷۱۳	۵,۹۷۲	۸,۴۸۸	۲,۲۳۲	۲۷۵	۹,۴۴۲	۶۶	۳	۲	۸۸
خدمات اداری دولت (امور عمومی)	۰	۰	۰	۸۹	۱,۶۹۳	۱۱	۰	۰	۰	۰	۱۳۷	۰	۰	۰	۱,۷۵۰
خدمات دفاعی و انتظامی (خدمات دفاعی دولت به کل جامعه)	۰	۰	۰	۰	۰	۰	۰	۰	۰	۰	۰	۰	۰	۰	۰
خدمات تامین اجتماعی اجباری	۰	۰	۰	۰	۰	۰	۰	۰	۰	۰	۰	۰	۰	۰	۰
خدمات آموزش پیش دبستانی، ابتدایی خصوصی	۰	۰	۰	۰	۰	۰	۰	۰	۰	۰	۰	۰	۰	۰	۰
خدمات آموزش پیش دبستانی، ابتدایی دولتی	۰	۰	۰	۰	۰	۰	۰	۰	۰	۰	۰	۰	۰	۰	۰

جدول خالص مالیات اقتصاد ایران
سال ۱۳۹۵
(۱۳۰محصول در ۸۹ فعالیت)
(میلیون ریال)

عنوان فعالیت	اداره امور عمومی	خدمات شهری	دفاع و امنیت	فعالیت های تامین اجتماعی اجباری	آموزش زیر دیپلم (پیش دبستان، ابتدایی و متوسطه) دولتی	آموزش زیر دیپلم (پیش دبستان، ابتدایی و متوسطه) خصوصی	آموزش عالی دولتی	آموزش عالی خصوصی	سایر آموزش ها	بهداشت عمومی	بهداشت خصوصی	مددکاری اجتماعی	فعالیت های سرگرمی، فرهنگی، تفریحی و ورزشی	سایر فعالیت های خدماتی و شخصی خانگی	جمع مصارف واسطه
شماره	۷۶	۷۷	۷۸	۷۹	۸۰	۸۱	۸۲	۸۳	۸۴	۸۵	۸۶	۸۷	۸۸	۸۹	
عنوان کالا و خدمت															
خدمات ارائه جا به مسافران (هتل ها و سایر اقامتگاهها)	۲۴,۶۶۹	۲	۰	۹۸۷	۰	۱,۳۵۷	۸,۷۷۲	۲,۱۵۹	۰	۴,۷۲۴	۱۵۰	۱,۰۳۹	۷۴۸	۴,۲۶۵	**۲۴۱,۴۱۴**
خدمات ارائه غذا و نوشیدنی (رستوران ها و محل های صرف غذا و نوشیدنی)	۷۱,۲۷۵	۰	۰	۵۸۱	۶۹۵	۱,۲۱۶	۴,۲۸۸	۳,۳۰۶	۱۴۴	۳۳,۷۹۶	۱,۷۷۹	۲,۲۳۱	۳,۵۱۰	۴,۴۹۲	**۲۸۴,۴۲۰**
خدمات حمل و نقل جاده ای مسافر	۸۸,۹۰۱	۸۴۰	۵,۸۹۰	۳,۳۲۷	۶۳۳	۲۶,۹۹۹	۷,۴۸۸	۱۴,۸۵۲	۱,۰۲۷	۷,۵۶۴	۱,۲۲۵	۱۰,۰۴۵	۷۹۵	۵۱,۷۳۰	**۵۲۰,۲۹۰**
خدمات حمل و نقل جاده ای بار	۱۹,۶۸۶	۳,۲۰۸	۱۵,۹۳۷	۷۵۴	۷,۳۶۰	۲,۶۷۹	۶,۴۸۳	۳,۵۰۶	۱,۱۱۶	۱۶,۹۹۱	۸,۴۵۹	۳,۷۸۶	۱,۱۰۰	۸,۲۸۳	**۳,۱۲۵,۱۸۷**
خدمات حمل و نقل ریلی مسافر	۱,۲۶۵	۰	۰	۰	۰	۰	۰	۱۶۶	۰	۲۸	۰	۲۴۹	۰	۰	**۶,۷۸۸**
خدمات حمل و نقل ریلی بار	۲,۲۳۱	۵۳۹	۱,۰۹۱	۳۰	۲۷۰	۸۱	۲۵۶	۲۸۵	۴۳	۶۴۷	۳۲۲	۱۴۴	۴۳	۳۱۷	**۱۶۳,۸۰۷**
خدمات انتقال از طریق خط لوله	۰	۰	۰	۰	۰	۰	۰	۰	۰	۰	۰	۰	۰	۰	**۰**
خدمات حمل و نقل دریایی	۶,۵۳۵	۸۳۴	۱۶۳	۱۸	۱۵۸	۴۷	۱۵۱	۱۴۱	۲۵	۳۷۹	۱۸۹	۱۰۴	۲۵	۱۸۶	**۲۷۹,۱۹۸**
خدمات حمل و نقل هوایی و فضایی	۱۱۴,۲۳۶	۵,۷۱۳	۷۷۳	۴۲۸	۳,۳۶۱	۲۸	۳۲۰	۱,۰۹۰	۱۵	۹۸۱	۱۱۱	۵,۰۳۶	۱۵	۱۰۹	**۴۰۵,۴۰۶**
خدمات پشتیبانی حمل و نقل (جابجایی بار، انبارداری، پایانه، پارکینگ و یدک کش)	۲۴,۸۴۱	۲,۳۰۴	۱,۵۶۳	۱۵۷	۱,۷۷۰	۵۶۲	۷,۱۲۹	۱,۶۵۴	۲۲۶	۴,۸۰۱	۲,۱۹۳	۱,۰۳۶	۴۰۲	۱۵,۱۸۷	**۱,۰۳۰,۳۴۰**
خدمات پست و پیک	۳۹,۲۱۸	۳۲۶	۱,۱۳۳	۱,۱۷۰	۲۱۶	۹۷۶	۱۹۴	۲۶۷	۲۶۵	۷۴۹	۶۴۰	۲۴۶	۳۶۶	۱,۹۷۸	**۱۰۱,۶۴۸**
خدمات مالی، بانکداری سرمایه گذاری و خدمات جانبی به غیر از بیمه و حقوق بازنشستگی	۸۱,۵۳۲	۱۷,۹۳۰	۵۹,۰۰۵	۱۱,۶۵۰	۲۱,۹۴۸	۵,۶۵۰	۲۸,۹۲۱	۷,۷۵۰	۴,۰۵۴	۲۸,۶۰۰	۳۶,۸۶۷	۸,۰۴۸	۸,۸۱۶	۱۳,۳۹۸	**۲,۷۹۶,۳۲۱**
خدمات بیمه و مستمری، بیمه اتکایی، خدمات جانبی بیمه و مقرری بازنشستگی به جز تامین اج	۱۲۷	۰	۳	۴۰	۰	۴۲	۵۶	۸۷	۲۵	۸۰	۱۶۰	۲۵	۱۰۸	۳۱	**۱۸۳,۰۶۱**
خدمات اجاره واحدهای مسکونی شخصی	۰	۰	۰	۰	۰	۰	۰	۰	۰	۰	۰	۰	۰	۰	**۰**
خدمات واحدهای مسکونی اجاری	۰	۰	۰	۰	۰	۰	۰	۰	۰	۰	۰	۰	۰	۰	**۰**
خدمات واحدهای غیر مسکونی اجاری	۱۳,۱۲۰	۱,۳۲۲	۰	۶۴۵	۱۰,۰۰۵	۸,۹۰۲	۴,۰۱۵	۹,۲۲۶	۲۴,۲۶۶	۳۴۶	۷,۸۳۳	۵۱۵	۲۴,۸۸۵	۶۴,۸۷۲	**۱,۵۱۱,۴۷۸**
خدمات معاملات ملکی (مستغلات)	۰	۱,۵۶۹	۰	۰	۰	۰	۰	۰	۷۵۱	۰	۲۴۲	۰	۰	۰	**۱۲۹,۸۲۳**
خدمات کرایه ماشین آلات و تجهیزات بدون متصدی و کالاهای شخصی و خانگی	۱۴,۳۹۲	۶,۷۶۲	۱۸۲	۴۴	۰	۲۶۵	۱,۸۲۷	۸۴۴	۰	۱۶۰	۳۰	۳۷	۰	۰	**۱۷۸,۶۶۹**
خدمات تحقیق و توسعه	۰	۰	۰	۰	۰	۰	۰	۰	۰	۰	۰	۰	۰	۰	**۰**
خدمات مشاوره حقوقی و حسابداری، سایر خدمات تخصصی و فنی	۸۳,۲۳۵	۱۶,۰۰۷	۱۷	۱۵,۰۱۳	۳۸,۲۹۹	۳,۷۶۶	۴۲,۸۰۱	۴,۸۸۹	۱,۲۴۸	۱,۲۲۲	۵,۲۶۸	۸,۹۵۴	۱,۲۰۴	۷,۱۶۶	**۱,۲۹۴,۲۱۶**
خدمات دامپزشکی	۰	۳	۰	۰	۰	۰	۰	۰	۰	۰	۰	۰	۰	۰	**۱۳,۰۹۲**
خدمات تبلیغات و بازاریابی	۴۰,۹۶۲	۴,۸۳۵	۱۵۱	۹	۳۴	۳,۱۷۹	۱,۶۳۰	۴,۳۵۸	۳,۰۰۲	۳۳۶	۴۸۹	۱,۵۴۷	۳,۱۷۲	۲,۰۸۷	**۳۲۰,۲۲۵**
خدمات مخابراتی و اینترنتی	۴۲,۵۲۳	۵۶	۳,۴۳۹	۱,۸۱۳	۱۱,۳۸۹	۱,۳۶۱	۳,۰۷۸	۲,۵۵۵	۱,۲۰۷	۵۲,۶۲۱	۱,۶۴۵	۲,۰۹۹	۴,۴۲۹	۱۵,۸۸۰	**۶۴۶,۱۴۲**
خدمات محتوای آنلاین، خبرگزاری ها، کتابخانه ها، پخش برنامه های رادیو تلویزیون	۰	۷۳	۰	۰	۱۵	۰	۲,۹۰۴	۲,۵۰۹	۰	۰	۰	۰	۰	۰	**۳۳,۸۷۹**
خدمات سرویس و تعمیر و نصب، نظافت و سایر خدمات پشتیبانی، تولیدی و انتشاراتی	۱۳۶,۸۳۲	۱۵,۲۵۹	۱,۹۷۹	۲۹,۹۱۲	۸,۶۵۳	۱,۲۹۴	۲۸,۹۹۵	۴,۸۷۴	۲,۶۹۲	۱۴,۷۵۲	۳,۱۴۷	۱۸,۲۸۱	۱۹	۷۵۶	**۲,۱۸۴,۰۴۱**
خدمات اداری دولت (امور عمومی)	۱۶۹,۶۵۰	۰	۴۹	۱۷۸	۰	۰	۰	۶۲	۲۴	۲	۰	۱۴۳	۰	۰	**۱۸۲,۹۹۷**
خدمات دفاعی و انتظامی (خدمات دفاعی دولت به کل جامعه)	۱۱۲,۵۳۷	۰	۰	۰	۰	۰	۰	۰	۰	۰	۰	۰	۰	۰	**۱۱۶,۶۲۴**
خدمات تامین اجتماعی اجباری	۰	۰	۰	۰	۰	۰	۰	۰	۰	۰	۰	۰	۰	۰	**۰**
خدمات آموزش پیش دبستانی، ابتدایی خصوصی	۰	۰	۰	۰	۰	۰	۰	۰	۰	۰	۰	۰	۰	۰	**۰**
خدمات آموزش پیش دبستانی، ابتدایی دولتی	۰	۰	۰	۰	۰	۰	۰	۰	۰	۰	۰	۰	۰	۰	**۰**

جدول خالص مالیات اقتصاد ایران
سال ۱۳۹۵
(۱۳۰محصول در ۸۹ فعالیت)
(میلیون ریال)

عنوان فعالیت	مصرف بخش خصوصی شهری										مصرف بخش				
شماره	دهک اول	دهک دوم	دهک سوم	دهک چهارم	دهک پنجم	دهک ششم	دهک هفتم	دهک هشتم	دهک نهم	دهک دهم	دهک اول	دهک دوم	دهک سوم	دهک چهارم	دهک پنجم
عنوان کالا و خدمت															
۹۱	۰	۱,۹۱۷	۸,۸۸۲	۹,۲۱۶	۵,۶۲۵	۱۲,۳۸۱	۶۲,۸۷۸	۶۶,۳۹۵	۷۹,۳۳۸	۱۶۴,۵۶۹	۰	۴۳	۴۵	۱۶۸	۱,۰۸۹
۹۲	۹۶,۴۲۴	۱۴۳,۶۳۸	۲۱۵,۵۵۵	۲۸۷,۴۶۹	۴۰۶,۲۴۴	۳۹۰,۵۶۱	۶۲۵,۷۶۷	۷۳۸,۹۲۱	۱,۰۶۱,۶۷۰	۳,۶۱۵,۴۹۱	۲,۳۵۸	۵,۴۰۹	۷,۵۴۵	۱۱,۸۳۸	۱۵,۶۰۲
۹۳	-۶۰۵,۳۵۱	-۸۸۶,۷۰۸	-۹۴۹,۲۳۳	-۱,۰۸۷,۲۵۸	-۱,۱۵۷,۵۶۹	-۱,۳۲۲,۹۴۲	-۱,۴۶۹,۴۹۳	-۱,۷۰۰,۳۰۸	-۱,۹۳۰,۶۶۵	-۳,۰۵۴,۸۶۳	۵,۳۹۱	۹,۵۶۲	۱۰,۲۹۴	۱۲,۱۵۶	۱۳,۴۳۸
۹۴	۲۴,۴۷۵	۴۳,۹۱۳	۴۸,۸۳۵	۵۵,۳۳۲	۵۹,۳۰۵	۷۱,۹۷۳	۸۱,۳۴۷	۱۰۰,۵۳۲	۱۳۱,۸۲۹	۲۶۱,۸۵۵	۳,۸۸۲	۸,۰۵۲	۷,۹۸۱	۹,۸۶۹	۱۱,۳۳۱
۹۵	۶۵۳	۱,۴۹۵	۲,۰۱۱	۲,۷۳۳	۱,۶۴۲	۳,۳۲۲	۶۶۰	۳,۴۳۶	۶,۴۰۰	۴,۷۵۸	۷	۳	۱۷	۴۹	۱۰
۹۶	۸۸۲	۱,۵۹۴	۱,۸۰۶	۱,۹۴۱	۲,۱۷۵	۲,۵۹۰	۲,۹۲۰	۳,۸۰۴	۴,۸۱۴	۹,۵۷۳	۱۴۲	۲۹۴	۲۹۳	۳۶۰	۴۱۴
۹۷	۰	۰	۰	۰	۰	۰	۰	۰	۰	۰	۰	۰	۰	۰	۰
۹۸	۴۹۷	۸۳۵	۹۴۹	۱,۰۴۲	۱,۱۹۰	۱,۴۰۶	۱,۵۸۷	۱,۹۸۶	۲,۵۸۴	۵,۲۰۸	۷۷	۱۵۸	۱۶۶	۱۹۷	۲۲۳
۹۹	۲۷۹	۴۸۵	۱۴,۷۱۹	۶۱۰	۸,۵۰۲	۷,۵۷۶	۱,۷۵۴	۳,۱۷۱	۲۵۱,۷۷۲	۶۳۳,۴۴۶	۴۵	۹۳	۹۳	۱۱۴	۱۳۱
۱۰۰	۵,۳۰۱	۹,۶۲۸	۱۰,۴۶۲	۱۱,۶۸۳	۱۳,۴۱۵	۱۵,۸۵۰	۱۷,۹۲۳	۲۲,۶۷۹	۲۹,۹۲۹	۵۹,۰۸۹	۸۵۴	۱,۷۷۰	۱,۷۶۳	۲,۱۶۵	۲,۵۰۱
۱۰۱	۲,۲۷۰	۴,۱۶۴	۵,۵۶۷	۴,۹۱۲	۶,۵۴۹	۴,۸۴۶	۵,۱۴۴	۶,۰۱۷	۱۱,۹۲۱	۱۰,۹۹۳	۳۰۳	۷۴۸	۹۱۸	۱,۶۷۶	۱,۱۴۳
۱۰۲	۶,۶۴۶	۴,۹۴۰	۸,۳۷۵	۹,۳۵۶	۱۳,۵۵۳	۱۵,۴۶۱	۲۲,۲۳۷	۲۹,۷۹۸	۴۳,۲۲۹	۴۱,۳۵۳	۱۶۷	۱۸۸	۲۸۴	۳۴۹	۴۴۵
۱۰۳	۶,۱۲۴	۲۱,۸۱۴	۳۲,۵۲۹	۴۰,۴۷۴	۵۴,۶۹۶	۶۲,۴۰۸	۸۷,۹۷۵	۹۷,۶۱۹	۱۳۲,۵۹۶	۱۶۹,۹۹۰	۹۵۸	۲,۸۱۴	۴,۰۱۸	۶,۳۷۹	۹,۹۱۷
۱۰۴	۲۶۴,۹۵۲	۳۶۲,۴۷۷	۳۸۸,۸۵۳	۴۴۵,۶۱۵	۵۱۵,۲۳۸	۵۸۸,۰۹۹	۷۱۷,۳۸۱	۸۳۲,۱۷۲	۱,۱۴۹,۵۴۲	۲,۲۳۶,۲۶۱	۳۶,۴۸۳	۴۸,۰۴۵	۴۱,۷۸۷	۴۶,۱۶۶	۵۳,۳۰۷
۱۰۵	۱۳۳,۳۰۳	۱۹۲,۴۰۷	۱۸۳,۲۸۳	۲۳۸,۸۲۷	۲۵۰,۱۴۷	۲۳۰,۴۹۸	۲۶۰,۴۲۵	۳۱۶,۱۸۲	۳۷۷,۸۳۵	۴۹۱,۶۸۴	۸۷۳	۱,۵۷۴	۱,۹۷۹	۲,۹۳۸	۲,۹۹۷
۱۰۶	۰	۰	۰	۰	۳۴۷	۱۵	۰	۰	۳۴۷	۳۸,۸۴۱	۰	۰	۰	۰	۰
۱۰۷	۱۵,۱۸۸	۲۳,۵۹۶	۲۳,۶۷۷	۲۸,۶۲۵	۴۶,۶۲۶	۲۴,۷۶۵	۳۴,۹۹۸	۵۳,۸۹۴	۵۷,۹۵۲	۱۳۳,۵۲۰	۳۵	۵۷	۳۵	۸۰	۵۷
۱۰۸	۲۸۱	۷۹	۶,۶۴۵	۲,۷۲۱	۱,۳۷۰	۱,۳۲۰	۵,۷۸۴	۸,۵۳۱	۲۹,۴۸۶	۳۶,۴۲۶	۶۷	۶۸	۳۰۴	۱۵۴	۳۳۸
۱۰۹	۰	۰	۰	۰	۰	۰	۰	۰	۰	۰	۰	۰	۰	۰	۰
۱۱۰	۲۰,۵۱۳	۳۷,۴۲۷	۴۹,۲۰۳	۷۰,۴۴۱	۶۵,۴۷۱	۱۰۶,۸۶۴	۸۰,۲۶۲	۲۳۷,۸۳۹	۳۹۷,۷۶۱	۶۳۸,۵۴۱	۳۹۴	۸۳۹	۴۶۰	۱,۱۶۷	۱,۵۰۳
۱۱۱	۰	۷۸۲	۹,۴۸۸	۳۴۸	۳,۴۱۵	۶۰۷	۰	۰	۱,۲۳۲	۱۱۸	۳۴	۰	۲۰۹	۱۱	۳۴
۱۱۲	۱۹	۴۰	۷۹	۷۶	۷۳	۱۶۹	۱۴۴	۱۰۷	۱۸۸	۱۹۷	۳۴	۵۸	۶۸	۱۰۶	۱۰۹
۱۱۳	۲۹۶,۴۳۴	۴۸۶,۲۵۵	۵۳۰,۸۱۸	۶۳۱,۳۹۰	۷۱۷,۴۷۸	۸۳۸,۳۱۵	۹۳۹,۴۷۷	۱,۱۴۲,۵۶۱	۱,۲۷۵,۱۵۷	۱,۸۳۱,۹۰۷	۴۳,۰۵۴	۸۴,۰۳۵	۸۳,۹۸۹	۱۰۱,۰۴۵	۱۱۷,۹۱۵
۱۱۴	۰	۰	۰	۰	۰	۰	۰	۰	۰	۰	۰	۰	۰	۰	۰
۱۱۵	۶۷,۴۶۸	۱۴۰,۳۴۱	۱۹۱,۶۹۴	۲۷۷,۱۲۲	۳۳۱,۱۰۳	۳۸۵,۸۶۳	۵۶۶,۹۴۱	۷۹۸,۵۵۵	۹۵۶,۸۶۲	۲,۰۰۴,۴۱۲	۲۵,۹۸۶	۴۵,۷۶۰	۴۱,۷۶۰	۵۸,۵۲۱	۷۱,۸۵۹
۱۱۶	۱۲,۰۱۸	۱۳,۹۴۰	۲۳,۲۲۵	۲۰,۶۳۷	۲۶,۰۸۷	۳۱,۷۹۳	۳۱,۴۸۳	۳۳,۹۵۰	۴۴,۸۳۵	۴۴,۳۷۱	۸۷۸	۱,۹۹۵	۱,۸۱۶	۲,۶۷۱	۳,۱۰۴
۱۱۷	۶۸۴,۱۰۶	۲۳۴,۴۳۱	۲۴,۱۳۰	۷,۹۱۱	۱۹,۷۶۸	۴۳۲,۹۶۴	۱۲۶,۸۱۴	۶۵۲,۱۳۲	۲۱۳,۳۳۹	۳۲۶,۱۱۶	۰	۵۸۱	۱,۱۸۹	۲۸	۱۷۲
۱۱۸	۰	۰	۰	۰	۰	۰	۰	۰	۰	۰	۰	۰	۰	۰	۰
۱۱۹	۱,۰۴۲	۱,۷۲۲	۲,۹۱۳	۲,۴۹۵	۴,۹۳۷	۴,۹۷۶	۱۱,۵۲۴	۹,۴۰۶	۲۰,۵۱۸	۳۴,۹۲۷	۱۶	۷	۵۶	۲۳	۸۲
۱۲۰	۰	۰	۰	۰	۰	۰	۰	۰	۰	۰	۰	۰	۰	۰	۰

جدول خالص مالیات اقتصاد ایران
سال ۱۳۹۵
(۱۳۰محصول در ۸۹ فعالیت)
(میلیون ریال)

عنوان فعالیت		ی خصوصی روستایی					جمع مصرف بخش خصوصی	موسسات غیر انتفاعی در خدمت خانوار	مخارج مصرف بخش دولتی	تشکیل سرمایه ثابت ناخالص	صادرات کالاها و خدمات	جمع مصارف نهائی	تقاضای کل
عنوان کالا و خدمت	شماره	دهک ششم	دهک هفتم	دهک هشتم	دهک نهم	دهک دهم							
خدمات ارائه جا به مسافران (هتل ها و سایر اقامتگاهها)	۹۱	۷۸۲	۴۴۱	۳۷۴	۱,۷۸۰	۶,۲۸۹	۴۲۲,۲۱۳			۰		۴۲۲,۲۱۳	۶۶۳,۶۲۷
خدمات ارائه غذا و نوشیدنی (رستوران ها و محل های صرف غذا و نوشیدنی)	۹۲	۱۹,۶۴۷	۲۷,۱۳۹	۲۸,۰۲۰	۴۳,۳۲۹	۱۰۹,۹۳۹	۷,۸۵۲,۵۶۷			۰		۷,۸۵۲,۵۶۷	۸,۱۳۶,۹۸۸
خدمات حمل و نقل جاده ای مسافر	۹۳	۱۵,۲۶۳	۱۶,۸۱۴	۱۶,۹۸۲	۱۹,۷۳۰	۲۲,۸۳۱	-۱۴,۰۲۱,۹۲۸			۰		-۱۴,۰۲۱,۹۲۸	-۱۳,۵۰۱,۶۳۸
خدمات حمل و نقل جاده ای بار	۹۴	۱۳,۱۹۷	۱۵,۳۲۶	۱۷,۸۵۳	۲۲,۲۸۲	۴۰,۶۶۵	۱,۰۲۹,۸۳۴			۰		۱,۰۲۹,۸۳۴	۴,۱۵۵,۰۲۱
خدمات حمل و نقل ریلی مسافر	۹۵	۴	۰	۱۹۰	۲۰	۲۴۰	۲۷,۶۵۱			۰		۲۷,۶۵۱	۳۴,۴۳۹
خدمات حمل و نقل ریلی بار	۹۶	۴۸۲	۵۵۱	۶۵۱	۸۱۳	۱,۴۸۱	۳۷,۵۸۰			۰		۳۷,۵۸۰	۲۰۱,۳۸۷
خدمات انتقال از طریق خط لوله	۹۷	۰	۰	۰	۰	۰	۰			۰		۰	۰
خدمات حمل و نقل دریایی	۹۸	۲۵۹	۲۹۷	۳۵۱	۴۵۱	۷۹۸	۲۰,۲۶۰			۰		۲۰,۲۶۰	۲۹۹,۴۵۸
خدمات حمل و نقل هوایی و فضایی	۹۹	۱۵۲	۱۷۴	۴۶۶	۶۶۰	۲۵,۱۷۵	۹۴۹,۴۱۸			۰		۹۴۹,۴۱۸	۱,۳۵۴,۸۲۴
خدمات پشتیبانی حمل و نقل (جابجایی بار، انبارداری، پایانه، پارکینگ و یدک کش)	۱۰۰	۲,۹۲۵	۳,۳۲۲	۳,۹۵۴	۵,۰۰۴	۹,۰۵۵	۲۲۹,۲۷۲			۰		۲۲۹,۲۷۲	۱,۲۵۹,۶۱۲
خدمات پست و پیک	۱۰۱	۱,۹۷۰	۲,۱۷۸	۳,۴۱۱	۳,۷۵۸	۱۰,۲۲۴	۸۸,۷۱۳			۰		۸۸,۷۱۳	۱۹۰,۳۶۱
خدمات مالی، بانکداری سرمایه گذاری و خدمات جانبی به غیر از بیمه و حقوق بازنشستگی	۱۰۲	۷۳۳	۷۶۱	۹۲۴	۱,۲۸۸	۳,۰۳۳	۲۰۳,۱۲۱			۰		۲۰۳,۱۲۱	۲,۹۹۹,۴۴۱
خدمات بیمه و مستمری، بیمه اتکایی، خدمات جانبی بیمه و مقرری بازنشستگی به جز تامین اج	۱۰۳	۱۴,۶۸۳	۱۹,۹۴۶	۲۳,۹۸۲	۳۳,۵۳۸	۴۴,۱۳۷	۸۶۶,۵۹۶			۰		۸۶۶,۵۹۶	۱,۰۴۹,۶۵۷
خدمات اجاره واحدهای مسکونی شخصی	۱۰۴	۵۸,۰۳۶	۶۶,۴۶۴	۷۳,۲۵۸	۸۲,۸۲۰	۹۷,۱۰۹	۸,۱۰۴,۰۶۵			۰		۸,۱۰۴,۰۶۵	۸,۱۰۴,۰۶۵
خدمات واحدهای مسکونی اجاری	۱۰۵	۳,۰۸۸	۳,۸۳۲	۴,۰۴۵	۳,۵۴۲	۳,۳۶۵	۲,۷۰۲,۸۲۵			۰		۲,۷۰۲,۸۲۵	۲,۷۰۲,۸۲۵
خدمات واحدهای غیر مسکونی اجاری	۱۰۶	۰	۰	۰	۰	۳,۷۱۱	۴۳,۲۶۲			۰		۴۳,۲۶۲	۱,۵۵۴,۷۴۰
خدمات معاملات ملکی (مستغلات)	۱۰۷	۸۹	۹۸	۳۰۱	۱۱۸	۲۰۰	۴۴۳,۹۱۰			۰		۴۴۳,۹۱۰	۵۷۳,۷۳۴
خدمات کرایه ماشین آلات و تجهیزات بدون متصدی و کالاهای شخصی و خانگی	۱۰۸	۶۶۱	۹۹۲	۵۳۲	۲,۴۵۲	۷,۱۰۶	۱۰۵,۳۱۸			۰		۱۰۵,۳۱۸	۲۸۳,۹۸۶
خدمات تحقیق و توسعه	۱۰۹	۰	۰	۰	۰	۰	۰			۰		۰	۰
خدمات مشاوره حقوقی و حسابداری، سایر خدمات تخصصی و فنی	۱۱۰	۲,۴۲۶	۳,۹۱۲	۹,۰۷۲	۹,۴۵۲	۳۳,۰۳۹	۱,۷۶۶,۵۸۷			۰		۱,۷۶۶,۵۸۷	۳,۰۶۰,۸۰۳
خدمات دامپزشکی	۱۱۱	۶۰۷	۳۱۶	۱۳۴	۸۳۱	۱,۱۳۸	۱۹,۳۰۳			۰		۱۹,۳۰۳	۳۲,۳۹۵
خدمات تبلیغات و بازاریابی	۱۱۲	۱۴۸	۳۶۰	۳۱۸	۶۷۱	۱,۰۹۵	۴,۰۵۸			۰		۴,۰۵۸	۳۲۴,۲۸۴
خدمات مخابراتی و اینترنتی	۱۱۳	۱۳۶,۳۲۵	۱۵۹,۷۶۷	۱۸۵,۸۳۳	۲۱۲,۵۷۵	۲۸۵,۴۳۰	۱۰,۰۹۹,۷۶۰			۰		۱۰,۰۹۹,۷۶۰	۱۰,۷۴۵,۹۰۳
خدمات محتوای آنلاین، خبرگزاری ها، کتابخانه ها، پخش برنامه های رادیو تلویزیون	۱۱۴	۰	۰	۰	۰	۰	۰			۰		۰	۳۳,۸۷۹
خدمات سرویس و تعمیر و نصب، نظافت و سایر خدمات پشتیبانی، تولیدی و انتشاراتی	۱۱۵	۸۹,۶۹۷	۱۱۰,۹۸۰	۱۴۸,۰۶۶	۱۸۹,۷۴۴	۲۹۵,۴۷۰	۶,۷۹۸,۲۰۴			۰		۶,۷۹۸,۲۰۴	۸,۹۸۲,۲۴۵
خدمات اداری دولت (امور عمومی)	۱۱۶	۳,۰۸۱	۴,۰۳۱	۴,۳۲۳	۶,۲۳۸	۱۱,۸۳۹	۳۲۲,۳۱۵			۰		۳۲۲,۳۱۵	۵۰۵,۳۱۲
خدمات دفاعی و انتظامی (خدمات دفاعی دولت به کل جامعه)	۱۱۷	۸۶۶	۱۰,۳۰۷	۵۱۹	۵,۹۲۸	۱۱,۳۰۶	۲,۷۵۲,۶۰۶			۰		۲,۷۵۲,۶۰۶	۲,۸۶۹,۲۳۰
خدمات تامین اجتماعی اجباری	۱۱۸	۰	۰	۰	۰	۰	۰			۰		۰	۰
خدمات آموزش پیش دبستانی، ابتدایی خصوصی	۱۱۹	۹۴	۱۵۶	۲۲۸	۱۹۲	۱,۲۶۶	۹۶,۵۷۸			۰		۹۶,۵۷۸	۹۶,۵۷۸
خدمات آموزش پیش دبستانی، ابتدایی دولتی	۱۲۰	۰	۰	۰	۰	۰	۰		-۴۱۶,۴۲۴	۰		-۴۱۶,۴۲۴	-۴۱۶,۴۲۴

جدول خالص مالیات اقتصاد ایران
سال ۱۳۹۵
(۱۳۰محصول در ۸۹ فعالیت)
(میلیون ریال)

عنوان فعالیت	کاشت محصولات (زراعت و باغداری)	پرورش حیوانات	جنگلداری و بریدن درختان	ماهیگیری و آبزی پروری	استخراج نفت خام و گاز طبیعی	استخراج زغال سنگ و زغال قهوه ای	استخراج کانه های فلزی	استخراج سایر معادن	فرآوری و نگهداری گوشت، ماهی، میوه و سبزیجات	تولید روغنها و چربیهای گیاهی و حیوانی	تولید فراورده های لبنی، آسیاب غلات (دانه آسیاب شده)، نشاسته و فراورده های نشاسته ای	تولید سایر فرآورده های غذایی و غذای آماده برای حیوانات	تولید انواع آشامیدنی ها	تولید فرآورده های توتون و تنباکو (سیگار)	تولید منسوجات
عنوان کالا و خدمت / شماره	۱	۲	۳	۴	۵	۶	۷	۸	۹	۱۰	۱۱	۱۲	۱۳	۱۴	۱۵
خدمات آموزش متوسطه خصوصی ۱۲۱	۰	۰	۰	۰	۰	۰	۰	۰	۰	۰	۰	۰	۰	۰	۰
خدمات آموزش متوسط دولتی ۱۲۲	۰	۰	۰	۰	۰	۰	۰	۰	۰	۰	۰	۰	۰	۰	۰
خدمات آموزش عالی خصوصی ۱۲۳	۰	۰	۰	۰	۰	۰	۰	۰	۰	۰	۰	۰	۰	۰	۰
خدمات آموزش عالی دولتی ۱۲۴	۰	۰	۰	۰	۰	۰	۰	۰	۰	۰	۰	۰	۰	۰	۰
خدمات آموزش دوره های آمادگی، سایر خدمات آموزشی و پشتیبانی آموزشی ۱۲۵	۱۶	۵۶	۶۶	۳۷	۹۸۳	۶	۹۴۷	۵۷۲	۱۴۶	۲۵	۱۵۰	۳۵۱	۳۸	۸۱	۶۳
خدمات بهداشت، سلامت و مراقبت اجتماعی ۱۲۶	۰	۰	۰	۰	۰	۰	۰	۰	۰	۰	۰	۰	۰	۰	۰
خدمات انتقال و تصفیه فاضلاب و دفع پسماند و تخلیه چاه ۱۲۷	۶۵	۵۸۰	۰	۳۵	۲	۰	۰	۰	۵	۰	۸	۸	۹	۰	۱۲
خدمات سازمان های عضویتی و مذهبی و سیاسی ۱۲۸	۱,۴۰۰	۳۹۰	۰	۳۲۴	۱۱۹	۰	۰	۰	۱۹	۹	۳۴	۳۴	۱۶	۰	۱۷
خدمات تفریحی ، فرهنگی ، ورزشی ۱۲۹	۰	۰	۰	۱۳	۱,۲۶۴	۰	۰	۰	۴۸	۱	۸۴	۸۵	۲۲۳	۶۸۷	۱۵
سایر خدمات شخصی خانگی و نهادهای برون مرزی ۱۳۰	۰	۰	۰	۰	۰	۰	۰	۰	۰	۰	۰	۰	۰	۰	۸
جمع خالص مالیات ها	-۳,۹۲۳,۸۲۳	۶,۷۱۲,۳۵۸	۸,۱۲۶	۸۴۲,۵۵۹	۱,۴۷۸,۷۵۹	۵,۵۰۴	۲۵,۸۴۲	۹۴,۴۷۵	۳,۱۱۵,۲۹۱	۵,۲۴۵,۷۰۴	۱,۹۰۲,۱۴۹	-۶۸,۸۱۶,۲۵۲	۶۸۱,۶۰۴	۴۵,۲۲۴	۱,۲۴۰,۸۶۹

جدول خالص مالیات اقتصاد ایران
سال ۱۳۹۵
(۱۳۰محصول در ۸۹ فعالیت)
(میلیون ریال)

عنوان فعالیت	تولید قالی و قالیچه	تولید پوشاک	تولید چرم و فرآورده های وابسته بجز کفش	تولید کفش و پاپوش	تولید چوب و فراورده های چوب و کالاها از حصیر و مواد حصیربافی	تولید چوب پنبه، به جز مبلمان؛ تولید	تولید کاغذ و فرآورده های کاغذی	چاپ و تکثیر رسانه های ضبط شده	تولید فراورده های نفتی (پالایشگاه ها)	تولید سایر فرآورده های حاصل از تصفیه نفت (غیر پالایشگاه ها)	تولید مواد شیمیایی و فرآورده های شیمیایی	تولید داروها و فرآورده های دارویی شیمیایی و گیاهی	تولید فرآورده های لاستیکی و پلاستیکی	تولید شیشه و محصولات شیشه ای	تولید محصولات کانی غیر فلزی طبقه بندی نشده در جای دیگر	تولید آهن و فولاد پایه
عنوان کالا و خدمت	۱۶	۱۷	۱۸	۱۹	۲۰		۲۱	۲۲	۲۳	۲۴	۲۵	۲۶	۲۷	۲۸	۲۹	۳۰
خدمات آموزش متوسطه خصوصی ۱۲۱	۰	۰	۰	۰	۰		۰	۰	۰	۰	۰	۰	۰	۰	۰	۰
خدمات آموزش متوسط دولتی ۱۲۲	۰	۰	۰	۰	۰		۰	۰	۰	۰	۰	۰	۰	۰	۰	۰
خدمات آموزش عالی خصوصی ۱۲۳	۰	۰	۰	۰	۰		۰	۰	۰	۰	۰	۰	۰	۰	۰	۰
خدمات آموزش عالی دولتی ۱۲۴	۰	۰	۰	۰	۰		۰	۰	۰	۰	۰	۰	۰	۰	۰	۰
خدمات آموزش دوره های آمادگی، سایر خدمات آموزشی و پشتیبانی آموزشی ۱۲۵	۲۶	۵۵	۱۰	۱۹	۵۵		۴۳	۳۷	۳۵۳	۶	۳,۱۵۳	۳۱۵	۱۹۲	۴۵	۱,۵۶۹	۶۵۷
خدمات بهداشت، سلامت و مراقبت اجتماعی ۱۲۶	۰	۰	۰	۰	۰		۰	۰	۰	۰	۰	۰	۰	۰	۰	۰
خدمات انتقال و تصفیه فاضلاب و دفع پسماند و تخلیه چاه ۱۲۷	۰	۲	۲	۰	۰		۶	۰	۰	۲۰	۶۴۸	۶	۱,۰۷۸	۲۱	۳,۴۳۷	۱۴۶
خدمات سازمان های عضویتی و مذهبی و سیاسی ۱۲۸	۱۱	۷	۰	۰	۱		۱۱	۴۸	۴۱	۹۵	۴,۸۱۳	۹	۷۱	۲۵	۱۰۶	۲۹۱
خدمات تفریحی ، فرهنگی ، ورزشی ۱۲۹	۱۵	۲	۱۰	۲	۱		۲	۲	۸۳	۱۹۴	۳,۲۷۳	۲۸	۱۶	۱۰	۱۶۴	۲۷۶
سایر خدمات شخصی خانگی و نهادهای برون مرزی ۱۳۰	۵۹	۰	۱	۰	۰		۱	۰	۰	۱	۳۲	۸۱۷	۷	۷	۳۳	۴۵
جمع خالص مالیات ها	۸۴۶,۱۹۹	۱,۱۹۴,۶۳۰	۲۲۵,۶۸۹	۱۹۰,۳۵۴	۱,۰۸۵,۰۵۰		۱,۳۲۶,۸۱۱	۵۹۹,۹۶۹	۱,۷۷۳,۶۵۰	۲,۱۹۳,۰۶۴	۱۵,۷۹۲,۰۸۶	۱,۵۲۴,۷۴۷	۳,۹۰۶,۰۰۶	۴۰۵,۲۴۳	۱,۳۲۶,۶۵۳	۴,۹۵۷,۶۵۲

جدول خالص مالیات اقتصاد ایران
سال ۱۳۹۵
(۱۳۰محصول در ۸۹ فعالیت)
(میلیون ریال)

عنوان فعالیت	تولید محصولات اساسی مس و آلومینیوم	تولید سایر فلزات اساسی و ریخته گری	تولید محصولات فلزی ساخته شده، به جز ماشین آلات و تجهیزات	تولید محصولات رایانه ای، الکترونیکی و نوری	تولید تجهیزات برقی	تولید ماشین آلات و تجهیزات طبقه بندی نشده در جای دیگر	تولید وسایل نقلیه موتوری، تریلر و نیم تریلر	تولید سایر تجهیزات حمل و نقل	تولید مبلمان	تولید سایر مصنوعات	تعمیر و نصب ماشین آلات و تجهیزات	تولید، انتقال و توزیع برق	تولید گاز؛ توزیع سوختهای گازی از طریق شاه لوله	جمع آوری، تصفیه و تامین آب	فاضلاب، فعالیت های جمع آوری، تصفیه و دفع پسماند؛ بازیافت مواد
عنوان کالا و خدمت	۳۱	۳۲	۳۳	۳۴	۳۵	۳۶	۳۷	۳۸	۳۹	۴۰	۴۱	۴۲	۴۳	۴۴	۴۵
خدمات آموزش متوسطه خصوصی ۱۲۱	۰	۰	۰	۰	۰	۰	۰	۰	۰	۰	۰	۰	۰	۰	۰
خدمات آموزش متوسط دولتی ۱۲۲	۰	۰	۰	۰	۰	۰	۰	۰	۰	۰	۰	۰	۰	۰	۰
خدمات آموزش عالی خصوصی ۱۲۳	۰	۰	۰	۰	۰	۰	۰	۰	۰	۰	۰	۰	۰	۰	۰
خدمات آموزش عالی دولتی ۱۲۴	۰	۰	۰	۰	۰	۰	۰	۰	۰	۰	۰	۰	۰	۰	۰
خدمات آموزش دوره های آمادگی، سایر خدمات آموزشی و پشتیبانی آموزشی ۱۲۵	۸۰	۲۲	۵۲۱	۴۰	۴۷۳	۳۰۴	۸۶۱	۱۳۷	۶۴	۲۶	۳۸	۲,۷۸۶	۳۱۹	۲۶۶	۹۳
خدمات بهداشت، سلامت و مراقبت اجتماعی ۱۲۶	۰	۰	۰	۰	۰	۰	۰	۰	۰	۰	۰	۰	۰	۰	۰
خدمات انتقال و تصفیه فاضلاب و دفع پسماند و تخلیه چاه ۱۲۷	۱	۰	۵۰	۲۱۶	۱۱	۶۵۵	۱,۳۶۰	۳	۰	۰	۰	۷۲	۶۰	۲,۷۶۸	۵۷
خدمات سازمان های عضویتی و مذهبی و سیاسی ۱۲۸	۴,۶۳۳	۱۰	۱۰۹	۲۰۳	۳۱۰	۴۰۹	۱۸۰	۹۲	۱	۲۰	۱۶	۱۸۹	۴۶	۲۳	۰
خدمات تفریحی ، فرهنگی ، ورزشی ۱۲۹	۳۴۷	۴۹	۶۴۹	۲۸	۲۷۰	۴۶۷	۳۶۴	۱۳	۲	۳	۲	۸۸۶	۲۳,۵۸۸	۱,۲۹۵	۴
سایر خدمات شخصی خانگی و نهادهای برون مرزی ۱۳۰	۵۳۲	۱	۳۲	۰	۲۶۸	۱۳	۱۰۰	۰	۳۲۸	۰	۰	۱	۰	۰	۰
جمع خالص مالیات ها	۴۲۴,۳۶۳	۱۱۳,۵۹۰	۴,۵۶۴,۱۲۵	۸۱۷,۵۰۸	۲,۳۹۴,۴۴۵	۲,۳۱۰,۱۴۵	۲۰,۶۶۳,۶۵۵	۱,۶۰۰,۳۷۱	۹۱۹,۲۷۱	۲۵۰,۹۵۵	۳۱۷,۲۶۱	-۱۵,۳۱۸,۷۸۲	۴۵۲,۱۲۲	۲۳,۱۷۶	۵۳,۹۸۸

جدول خالص مالیات اقتصاد ایران
سال ۱۳۹۵
(۱۳۰محصول در ۸۹ فعالیت)
(میلیون ریال)

عنوان فعالیت	ساختمان خصوصی	ساختمان دولتی	فروش، نگهداری و تعمیر وسایل نقلیه موتوری و موتور سیکلت	عمده فروشی و خرده فروشی	حمل و نقل ریلی مسافر	حمل و نقل ریلی بار	حمل و نقل جاده ای مسافر	حمل و نقل جاده ای بار	حمل و نقل از طریق خطوط لوله	حمل و نقل آبی	حمل و نقل هوایی	انبارداری و ذخیره سازی	فعالیت های پشتیبانی حمل و نقل	فعالیت های پست و پیک	فعالیت های خدماتی مربوط به تامین جا (هتل)
شماره	۴۶	۴۷	۴۸	۴۹	۵۰	۵۱	۵۲	۵۳	۵۴	۵۵	۵۶	۵۷	۵۸	۵۹	۶۰
عنوان کالا و خدمت															
خدمات آموزش متوسطه خصوصی ۱۲۱	۰	۰	۰	۰	۰	۰	۰	۰	۰	۰	۰	۰	۰	۰	۰
خدمات آموزش متوسط دولتی ۱۲۲	۰	۰	۰	۰	۰	۰	۰	۰	۰	۰	۰	۰	۰	۰	۰
خدمات آموزش عالی خصوصی ۱۲۳	۰	۰	۰	۰	۰	۰	۰	۰	۰	۰	۰	۰	۰	۰	۰
خدمات آموزش عالی دولتی ۱۲۴	۰	۰	۰	۰	۰	۰	۰	۰	۰	۰	۰	۰	۰	۰	۰
خدمات آموزش دوره های آمادگی، سایر خدمات آموزشی و پشتیبانی آموزشی ۱۲۵	۰	۰	۶۷	۵,۸۸۲	۱۰	۰	۸	۴۰	۱۲۲	۲۸۵	۱,۰۱۹	۱۸	۳۱۰	۱	۴۷
خدمات بهداشت، سلامت و مراقبت اجتماعی ۱۲۶	۰	۰	۰	۰	۰	۰	۰	۰	۰	۰	۰	۰	۰	۰	۰
خدمات انتقال و تصفیه فاضلاب و دفع پسماند و تخلیه چاه ۱۲۷	۱۰,۶۶۷	۱۹۸	۱۹۳	۶۵۷	۰	۷	۰	۰	۸	۰	۱۳	۱۶	۵۵	۵	۲۶۰
خدمات سازمان های عضویتی و مذهبی و سیاسی ۱۲۸	۲۸۷	۶۵۷	۲,۲۱۴	۱۲,۰۸۴	۱۳	۲۲۳	۷۷۷	۸۰	۰	۰	۷۶۴	۰	۷۰۰	۰	۱۳۳
خدمات تفریحی ، فرهنگی ، ورزشی ۱۲۹	۰	۳۶	۰	۰	۲	۴۲	۲,۰۳۲	۰	۱۶۱	۴۶	۵۱	۱۲	۶۶۱	۸	۱۹
سایر خدمات شخصی خانگی و نهادهای برون مرزی ۱۳۰	۰	۰	۰	۶۲۶	۰	۰	۰	۰	۰	۰	۰	۰	۰	۰	۰
جمع خالص مالیات ها	۱۲,۷۴۹,۶۷۵	۷,۷۹۲,۹۸۱	۲۹۹,۰۰۲	۱,۷۳۱,۵۷۷	۷۳,۴۳۶	۲۱۲,۱۳۴	۲,۶۶۴,۷۸۷	۱۰,۳۲۶,۰۲۹	۲,۰۶۷	۷۹۳,۳۰۱	۶۸۶,۵۹۱	-۳۲,۴۸۸	۱۲۷,۸۰۹	۲۸,۷۷۲	۸۳,۵۸۱

جدول خالص مالیات اقتصاد ایران
سال ۱۳۹۵
(۱۳۰محصول در ۸۹ فعالیت)
(میلیون ریال)

عنوان فعالیت	فعالیت های خدماتی مربوط به غذا و آشامیدنی (رستوران)	مخابرات	سایر فعالیت های اطلاعات و ارتباطات	فعالیت های خدمات مالی، بجز تامین وجوه بیمه و بازنشستگی	بیمه، بیمه اکتایی و تامین وجوه بازنشستگی بجز تامین اجتماعی اجباری	فعالیت های جنبی خدمات مالی و فعالیت های بیمه	خدمات واحدهای مسکونی شخصی	خدمات واحدهای مسکونی اجاری	خدمات واحدهای غیر مسکونی	خدمات دلالان املاک و مستغلات	تحقیق و توسعه علمی	فعالیت های حقوقی و مهندسی	فعالیت دامپزشکی	فعالیت اجاره داری	سایر فعالیت های پشتیبانی
عنوان کالا و خدمت / شماره	۶۱	۶۲	۶۳	۶۴	۶۵	۶۶	۶۷	۶۸	۶۹	۷۰	۷۱	۷۲	۷۳	۷۴	۷۵
خدمات آموزش متوسطه خصوصی ۱۲۱	۰	۰	۰	۰	۰	۰	۰	۰	۰	۰	۰	۰	۰	۰	۰
خدمات آموزش متوسط دولتی ۱۲۲	۰	۰	۰	۰	۰	۰	۰	۰	۰	۰	۰	۰	۰	۰	۰
خدمات آموزش عالی خصوصی ۱۲۳	۰	۰	۰	۰	۰	۰	۰	۰	۰	۰	۰	۰	۰	۰	۰
خدمات آموزش عالی دولتی ۱۲۴	۰	۰	۰	۰	۰	۰	۰	۰	۰	۰	۰	۰	۰	۰	۰
خدمات آموزش دوره های آمادگی، سایر خدمات آموزشی و پشتیبانی آموزشی ۱۲۵	۱۱۳	۴۱۲	۱۴۶	۵,۴۰۰	۳۷۶	۱,۱۹۷	۰	۰	۰	۰	۱,۰۷۳	۴۱۴	۲۶	۰	۳۲۶
خدمات بهداشت، سلامت و مراقبت اجتماعی ۱۲۶	۰	۰	۰	۰	۰	۰	۰	۰	۰	۰	۰	۰	۰	۰	۰
خدمات انتقال و تصفیه فاضلاب و دفع پسماند و تخلیه چاه ۱۲۷	۰	۱۰	۱	۶۸	۱	۶	۰	۰	۰	۰	۱۰	۸۶	۳۱	۲۲	۲۸
خدمات سازمان های عضویتی و مذهبی و سیاسی ۱۲۸	۰	۱,۶۵۵	۵۱	۴,۹۳۵	۱۹۴	۳۱۴	۰	۰	۰	۳۸۲	۶۸	۱,۶۳۵	۱۳	۱۶۰	۵۶۸
خدمات تفریحی ، فرهنگی ، ورزشی ۱۲۹	۲۶	۶۹۴	۰	۸۳۶	۷۱۴	۰	۰	۰	۰	۰	۴,۲۴۶	۰	۰	۰	۰
سایر خدمات شخصی خانگی و نهادهای برون مرزی ۱۳۰	۰	۰	۰	۰	۰	۰	۰	۰	۰	۰	۰	۰	۰	۰	۰
جمع خالص مالیات ها	۱,۹۴۵,۱۰۹	۵۷۲,۵۸۵	۱۱۸,۳۷۵	۱,۰۸۸,۰۲۲	۱۹۰,۳۰۱	۱۴۴,۸۸۹	۲۴۳,۵۶۹	۲۶۷,۹۴۶	۶۶۳,۴۴۹	۹,۶۱۴	۹۹,۱۲۰	۵۷,۴۳۳	۴,۱۱۳	۱۰,۵۱۲	۳۸۶,۹۱۰

جدول خالص مالیات اقتصاد ایران
سال ۱۳۹۵
(۱۳۰محصول در ۸۹ فعالیت)
(میلیون ریال)

عنوان فعالیت	اداره امور عمومی	خدمات شهری	دفاع و امنیت	فعالیت های تامین اجتماعی اجباری	آموزش زیر دیپلم (پیش دبستان، ابتدایی و متوسطه) دولتی	آموزش زیر دیپلم (پیش دبستان، ابتدایی و متوسطه) خصوصی	آموزش عالی دولتی	آموزش عالی خصوصی	سایر آموزش ها	بهداشت عمومی	بهداشت خصوصی	مددکاری اجتماعی	فعالیت های سرگرمی، فرهنگی، تفریحی و ورزشی	سایر فعالیت های خدماتی و شخصی خانگی	جمع مصارف واسطه
شماره	۷۶	۷۷	۷۸	۷۹	۸۰	۸۱	۸۲	۸۳	۸۴	۸۵	۸۶	۸۷	۸۸	۸۹	
خدمات آموزش متوسطه خصوصی	۰	۰	۰	۰	۰	۰	۰	۰	۰	۰	۰	۰	۰	۰	۰
خدمات آموزش متوسط دولتی	۰	۰	۰	۰	۰	۰	۰	۰	۰	۰	۰	۰	۰	۰	۰
خدمات آموزش عالی خصوصی	۰	۰	۰	۰	۰	۰	۰	۰	۰	۰	۰	۰	۰	۰	۰
خدمات آموزش عالی دولتی	۰	۰	۰	۰	۰	۰	۰	۰	۰	۰	۰	۰	۰	۰	۰
خدمات آموزش دوره های آمادگی، سایر خدمات آموزشی و پشتیبانی آموزشی	۱۵,۸۹۸	۸۰۷	۱,۴۲۱	۱,۲۴۴	۹,۳۱۹	۴,۷۷۸	۳۸۵	۴۸۰	۳,۹۸۰	۸۰۵	۱۶۷	۴۲۱	۲,۴۴۹	۲,۹۸۶	**۷۸,۵۳۵**
خدمات بهداشت، سلامت و مراقبت اجتماعی	۰	۰	۰	۰	۰	۰	۰	۰	۰	-۲,۴۲۵,۹۰۱	۰	۰	۰	۰	**-۲,۴۲۵,۹۰۱**
خدمات انتقال و تصفیه فاضلاب و دفع پسماند و تخلیه چاه	۰	۱۲۸,۰۹۶	۰	۰	۰	۵۰۲	۲,۸۹۰	۱,۲۶۳	۰	۱,۴۶۰	۱,۶۶۶	۵۱۳	۴۸	۱۲۱	**۱۶۰,۲۴۹**
خدمات سازمان های عضویتی و مذهبی و سیاسی	۱۴,۷۶۶	۱۱,۳۳۵	۱۵۷	۰	۲۰۸	۱,۳۳۰	۱,۴۴۵	۳۱۲	۴۳	۲۸	۴۵	۵۴۸	۱۷۴	۱۴,۹۸۲	**۸۷,۴۱۲**
خدمات تفریحی ، فرهنگی ، ورزشی	۸,۹۹۱	۲۶	۲۹۵	۶۰۲	۱۰,۱۷۳	۲,۲۱۵	۱۳,۷۶۴	۳,۲۱۰	۱,۲۲۱	۲۲۱	۱۸	۲,۹۷۷	۰	۰	**۸۷,۷۶۸**
سایر خدمات شخصی خانگی و نهادهای برون مرزی	۴,۸۴۶	۰	۳۸۶	۰	۰	۵۲۵	۰	۰	۰	۴۰۰	۲۸	۰	۰	۱,۳۹۹	**۱۰,۵۰۲**
جمع خالص مالیات ها	**۱,۶۳۳,۵۸۸**	**۵۰۱,۰۰۷**	**۱,۴۵۹,۲۷۲**	**۱۱۱,۰۲۵**	**-۴,۱۲۴,۴۴۳**	**۱۷۳,۶۹۶**	**۶۵۲,۳۱۶**	**۲۵۷,۳۷۹**	**۱۳۹,۴۵۱**	**-۷۹۷,۸۳۲**	**۱,۰۲۷,۰۸۴**	**۲۷۳,۸۸۲**	**۳۰,۲۱۴**	**۴۴۷,۰۰۸**	**۵۰,۷۱۷,۲۲۸**

جدول خالص مالیات اقتصاد ایران
سال ۱۳۹۵
(۱۳۰محصول در ۸۹ فعالیت)
(میلیون ریال)

عنوان فعالیت	مصرف بخش خصوصی شهری										مصرف بخش				
شماره	دهک اول	دهک دوم	دهک سوم	دهک چهارم	دهک پنجم	دهک ششم	دهک هفتم	دهک هشتم	دهک نهم	دهک دهم	دهک اول	دهک دوم	دهک سوم	دهک چهارم	دهک پنجم
عنوان کالا و خدمت															
۱۲۱ خدمات آموزش متوسطه خصوصی	۲۶۶	۳۵۷	۱,۰۰۱	۸۰۱	۲,۷۸۰	۳,۵۵۷	۴,۵۴۶	۹,۵۶۱	۱۷,۶۱۹	۶۳,۶۷۷	۱	۲۲	۱۶	۷۸	۵۲
۱۲۲ خدمات آموزش متوسط دولتی	۰	۰	۰	۰	۰	۰	۰	۰	۰	۰	۰	۰	۰	۰	۰
۱۲۳ خدمات آموزش عالی خصوصی	۲,۰۶۳	۴,۶۹۳	۸,۳۵۸	۱۳,۳۶۸	۱۸,۴۷۸	۲۲,۹۰۶	۳۴,۳۵۱	۵۷,۶۸۴	۹۵,۹۹۵	۱۳۴,۴۲۹	۸۴	۳۵	۱۴۸	۳۸۳	۷۴۳
۱۲۴ خدمات آموزش عالی دولتی	۰	۰	۰	۰	۰	۰	۰	۰	۰	۰	۰	۰	۰	۰	۰
۱۲۵ خدمات آموزش دوره های آمادگی، سایر خدمات آموزشی و پشتیبانی آموزشی	۷۳۷	۱,۸۵۶	۲,۳۳۹	۴,۷۳۲	۶,۸۹۷	۹,۰۰۶	۱۱,۸۳۲	۲۴,۶۶۵	۴۳,۷۶۲	۷۶,۶۴۸	۲	۱۰	۲۱	۲۱	۵۶
۱۲۶ خدمات بهداشت، سلامت و مراقبت اجتماعی	۰	۰	۰	۰	۰	۰	۰	۰	۰	۰	۰	۰	۰	۰	۰
۱۲۷ خدمات انتقال و تصفیه فاضلاب و دفع پسماند و تخلیه چاه	۱۶,۵۷۳	۲۳,۴۷۶	۲۰,۱۵۷	۲۵,۳۲۰	۳۱,۳۷۵	۲۹,۱۱۷	۲۸,۵۰۳	۴۵,۲۱۵	۴۱,۸۲۶	۹۶,۱۹۲	۴۲۱	۸۷۰	۱,۱۱۱	۱,۳۰۸	۱,۴۷۹
۱۲۸ خدمات سازمان های عضویتی و مذهبی و سیاسی	۲,۶۷۶	۴,۳۹۹	۲۷	۰	۳,۱۴۷	۱۴۸	۳,۲۶۱	۱۳,۱۶۱	۱,۱۰۸	۵۹,۳۲۱	۰	۱۲۰	۷۶	۳۰۴	۱۸۹
۱۲۹ خدمات تفریحی ، فرهنگی ، ورزشی	۶,۵۶۹	۱۰,۸۱۴	۱۲,۳۲۹	۱۸,۹۹۳	۲۰,۷۴۴	۲۴,۷۳۱	۴۴,۱۸۷	۵۹,۳۱۸	۹۸,۹۸۲	۱۸۳,۰۳۹	۹۳۲	۱,۲۰۹	۱,۰۵۸	۲,۳۲۳	۳,۱۶۲
۱۳۰ سایر خدمات شخصی خانگی و نهادهای برون مرزی	۱۱۳,۵۵۰	۱۹۹,۳۲۳	۲۰۸,۷۹۵	۲۳۴,۴۷۲	۲۴۴,۶۲۰	۳۰۲,۶۴۷	۳۲۷,۲۲۳	۳۸۶,۴۴۴	۴۸۳,۲۸۴	۱,۰۷۱,۷۹۶	۲۴,۳۸۴	۴۱,۰۲۲	۴۵,۰۷۲	۴۷,۶۹۳	۵۸,۰۴۱
جمع خالص مالیات ها	**۳,۷۶۵,۳۳۸**	**۶,۸۳۳,۹۶۳**	**۷,۷۸۹,۳۴۵**	**۸,۹۸۴,۲۵۴**	**۱۰,۹۵۳,۲۳۶**	**۱۳,۷۰۰,۹۰۲**	**۱۵,۸۲۶,۸۸۶**	**۲۱,۵۴۹,۱۷۷**	**۲۹,۷۷۹,۱۷۰**	**۷۷,۵۷۶,۳۷۰**	**۵۹۰,۴۵۰**	**۱,۴۰۵,۷۵۰**	**۱,۴۶۷,۶۷۱**	**۱,۸۲۰,۲۳۹**	**۲,۱۸۴,۶۵۶**

جدول خالص مالیات اقتصاد ایران
سال ۱۳۹۵
(۱۳۰محصول در ۸۹ فعالیت)
(میلیون ریال)

عنوان فعالیت		ی خصوصی روستایی					جمع مصرف بخش خصوصی	موسسات غیر انتفاعی در خدمت خانوار	مخارج مصرف بخش دولتی	تشکیل سرمایه ثابت ناخالص	صادرات کالاها و خدمات	جمع مصارف نهائی	تقاضای کل
عنوان کالا و خدمت	شماره	دهک ششم	دهک هفتم	دهک هشتم	دهک نهم	دهک دهم							
خدمات آموزش متوسطه خصوصی	۱۲۱	۷۲	۱۹۲	۲۰۲	۷۰۴	۱,۱۲۴	۱۰۶,۶۳۱			۰		۱۰۶,۶۳۱	۱۰۶,۶۳۱
خدمات آموزش متوسط دولتی	۱۲۲	۰	۰	۰	۰	۰	۰			۰		۰	۰
خدمات آموزش عالی خصوصی	۱۲۳	۱,۲۹۰	۱,۷۳۶	۲,۱۸۹	۳,۸۱۵	۷,۶۱۳	۴۱۰,۳۶۳			۰		۴۱۰,۳۶۳	۴۱۰,۳۶۳
خدمات آموزش عالی دولتی	۱۲۴	۰	۰	۰	۰	۰	۰			۰		۰	۰
خدمات آموزش دوره های آمادگی، سایر خدمات آموزشی و پشتیبانی آموزشی	۱۲۵	۱۱۴	۱۷۶	۳۷۰	۵۰۸	۷۶۳	۱۸۴,۵۱۵			۰		۱۸۴,۵۱۵	۲۶۳,۰۵۰
خدمات بهداشت، سلامت و مراقبت اجتماعی	۱۲۶	۰	۰	۰	۰	۰	۰			۰		۰	-۲,۴۲۵,۹۰۱
خدمات انتقال و تصفیه فاضلاب و دفع پسماند و تخلیه چاه	۱۲۷	۲,۰۱۳	۲,۱۲۵	۲,۷۴۳	۲,۶۰۴	۵,۴۶۴	۳۷۷,۸۹۰			۰		۳۷۷,۸۹۰	۵۳۸,۱۳۹
خدمات سازمان های عضویتی و مذهبی و سیاسی	۱۲۸	۱,۳۶۶	۱۵۱	۰	۸۳	۲,۲۷۴	۹۱,۸۱۳			۰		۹۱,۸۱۳	۱۷۹,۲۲۵
خدمات تفریحی ، فرهنگی ، ورزشی	۱۲۹	۳,۱۴۰	۵,۳۹۸	۷,۹۱۵	۱۲,۵۵۱	۲۵,۸۰۲	۵۴۳,۱۹۷			۰		۵۴۳,۱۹۷	۶۳۰,۹۶۵
سایر خدمات شخصی خانگی و نهادهای برون مرزی	۱۳۰	۷۰,۶۲۵	۷۳,۰۲۶	۸۲,۱۹۶	۸۹,۷۶۰	۱۲۴,۱۳۷	۴,۲۲۸,۱۰۷			۰		۴,۲۲۸,۱۰۷	۴,۲۳۸,۶۰۹
جمع خالص مالیات ها		۲,۶۱۲,۶۰۶	۳,۰۲۲,۵۳۷	۳,۶۴۳,۸۴۹	۴,۷۹۳,۱۱۶	۹,۳۸۴,۰۶۶	۲۲۷,۶۸۳,۵۸۳	۴۱۶	-۴۱۶,۴۲۴	۱۶۳,۰۹۸,۹۶۳	۱۸,۹۷۷,۸۵۰	۴۰۹,۳۴۴,۳۸۸	۴۶۰,۰۶۱,۶۱۶

جدول داده - ستانده اقتصاد ایران

سال ۱۳۹۵

جدول واردات واسطه‌ای

۱۳۰ محصول در ۸۹ فعالیت اقتصادی

ارقام : میلیون ریال

جدول واردات واسطه ای
اقتصاد ایران سال ۱۳۹۵
(۱۳۰محصول در ۸۹ فعالیت)
(میلیون ریال)

عنوان فعالیت	کاشت محصولات (زراعت و باغداری)	پرورش حیوانات	جنگلداری و بریدن درختان	ماهیگیری و آبزی پروری	استخراج نفت خام و گاز طبیعی	استخراج زغال سنگ و زغال قهوه ای	استخراج کانه های فلزی	استخراج سایر معادن	فرآوری و نگهداری گوشت، ماهی، میوه و سبزیجات	تولید روغنها و چربیهای گیاهی و حیوانی
شماره	۱	۲	۳	۴	۵	۶	۷	۸	۹	۱۰
عنوان کالا و خدمت										
گندم	۲,۶۴۸,۶۸۰	۲,۶۵۳,۰۵۲	۰	۳۱,۹۶۱	۰	۰	۰	۰	۰	۰
شلتوک و برنج	۱,۲۷۲,۵۸۰	۱,۴۳۹,۳۷۲	۱,۰۵۶	۷۹,۳۰۰	۲۲۶,۴۳۳	۲,۶۲۸	۱۶,۱۱۸	۱۹,۷۱۲	۱۰,۵۱۱	۲,۲۹۸
سایر غلات و حبوبات	۱,۳۶۱,۳۶۹	۹,۲۷۲,۹۹۹	۲۴۸	۵۸,۵۷۵	۰	۰	۰	۰	۰	۰
سبزیجات	۱۶,۴۷۳	۱۷,۰۶۶	۳۲	۷,۷۱۵	۲,۴۱۶	۲۸	۱۷۶	۲۱۳	۱۳۰,۲۳۱	۲۴
انواع میوه ها	۳۶۵,۱۱۹	۱۵,۴۴۱	۴۸۵	۵,۸۶۹	۲,۳۷۹	۳۸	۸۴۷	۶۰۵	۸۵۳,۹۱۶	۹
دانه های روغنی	۵۷۱,۵۶۳	۱,۰۸۳,۲۲۳	۰	۰	۰	۰	۰	۰	۰	۲۲,۶۶۵,۵۲۲
ریشه ها و غده های خوراکی حاوی مقدار زیادی نشاسته	۱,۴۳۶	۶,۰۹۸	۰	۶۳	۵۹	۱	۴	۵	۱۱,۶۵۳	۱
محصولات نوشیدنی، معطر و ادویه ای	۸,۴۳۶	۳۵۸	۲۳	۲۷۵	۴,۲۹۱	۵۰	۳۰۴	۳۷۳	۱۹۹	۴۴
حبوبات خشک	۱۲۲,۶۳۳	۵۱۶,۸۲۳	۷۵	۱۷,۶۷۸	۹,۱۳۷	۱۰۶	۶۵۲	۷۹۷	۴۲۴	۹۳
چغندر قند ونیشکر	۱۴۹,۷۹۷	۱۴۱,۵۵۱	۰	۰	۰	۰	۰	۰	۰	۰
مواد خام گیاهی	۲,۵۷۴,۸۴۱	۹,۶۲۹,۳۹۵	۱۵۰	۳۵,۴۳۴	۲۱,۲۴۱	۲۴۷	۱,۵۱۵	۱,۸۵۱	۹۸۶	۲۱۶
گاو و گوسفند (گوشت قرمز)	۰	۰	۰	۰	۰	۰	۰	۰	۰	۰
مرغ و ماکیان (گوشت سفید) و سایر حیوانات زنده	۰	۹,۹۷۰	۰	۶	۰	۰	۰	۰	۸,۷۹۵	۰
شیر دامها و سایر انواع شیرهای طبقه بندی نشده در جای دیگر	۰	۰	۰	۰	۰	۰	۰	۰	۰	۰
انواع تخم حیوانات	۰	۱۱,۳۷۹	۰	۱۷	۰	۰	۰	۰	۰	۰
سایر محصولات دامی	۰	۱۹,۶۳۶	۰	۰	۰	۰	۰	۰	۰	۰
چوبهای جنگلی و غیر جنگلی	۰	۰	۰	۰	۰	۰	۰	۰	۰	۰
سایر محصولات جنگلداری و قطع اشجار	۰	۰	۰	۰	۰	۰	۰	۰	۰	۰
ماهی و سایرفرآورده های دریایی	۵	۲۴۸	۵۷	۳۷,۷۰۶	۰	۰	۰	۰	۹۱,۸۲۲	۰
زغال سنگ و لینیت	۰	۰	۰	۰	۰	۰	۰	۰	۰	۰
نفت خام	۰	۰	۰	۰	۰	۰	۰	۰	۰	۰
گاز طبیعی	۰	۰	۰	۰	۰	۰	۰	۰	۰	۰
سنگهای فلزی ؛ مس ؛ آلومینیم ونیکل	۰	۰	۰	۰	۰	۰	۹۲,۰۵۵	۰	۰	۰
سنگهای تزئینی و ساختمانی و مجسمه سازی	۱,۶۱۱	۲۵۶	۰	۳۰	۵	۰	۰	۷	۱۰	۰
سنگ گچ و آهک	۰	۰	۰	۰	۰	۰	۰	۰	۰	۰
شن، ماسه، ریگ؛ خاک رس	۳,۲۹۷	۴۵۱	۱	۵۴	۵	۲	۴۰	۵۲۶	۱۱	۰
سایر محصولات معدنی (سایر کانی ها)	۳,۲۰۸	۳۸,۰۲۶	۰	۷,۹۱۸	۰	۰	۰	۰	۰	۰
برق										
گاز تصفیه و توزیع شده										
آب	۰	۰	۰	۰	۰	۰	۰	۰	۰	۰

جدول واردات واسطه ای
اقتصاد ایران سال ۱۳۹۵
(۱۳۰محصول در ۸۹ فعالیت)
(میلیون ریال)

عنوان فعالیت	تولید فراورده های لبنی، آسیاب غلات (دانه آسیاب شده)، نشاسته و فراورده های نشاسته ای	تولید سایر فرآورده های غذایی و غذای آماده برای حیوانات	تولید انواع آشامیدنی ها	تولید فرآورده های توتون و تنباکو (سیگار)	تولید منسوجات	تولید قالی و قالیچه	تولید پوشاک	تولید فرآورده های وابسته بجز کفش	تولید کفش و پاپوش	تولید چوب و فراورده های چوب و چوب پنبه، به جز مبلمان؛ تولید کالاها از حصیر و مواد حصیربافی
عنوان کالا و خدمت	شماره	۱۱	۱۲	۱۳	۱۴	۱۵	۱۶	۱۷	۱۸	۱۹	۲۰
گندم	۱	۸,۲۸۸,۳۳۹	۰	۰	۰	۰	۰	۰	۰	۰	۰
شلتوک و برنج	۲	۱۱,۴۴۵	۱۸,۵۹۰	۴,۸۱۵	۳۰۷	۴,۲۹۸	۱,۶۰۹	۱,۵۲۳	۱,۴۳۳	۵	۶,۶۰۰
سایر غلات و حبوبات	۳	۰	۹,۲۲۵,۷۵۶	۰	۰	۰	۰	۰	۰	۰	۰
سبزیجات	۴	۱۲,۷۵۶	۷۴,۸۷۴	۵۱	۳	۴۶	۱۷	۱۶	۱۵	۰	۷۰
انواع میوه ها	۵	۲۰۳,۲۱۸	۱,۶۸۷,۳۸۲	۱۸	۱	۱۶	۶	۶	۵	۰	۲۵
دانه های روغنی	۶	۰	۰	۰	۰	۰	۰	۰	۰	۰	۰
ریشه ها و غده های خوراکی حاوی مقدار زیادی نشاسته	۷	۳	۵	۱	۰	۱	۰	۰	۰	۰	۲
محصولات نوشیدنی، معطر و ادویه ای	۸	۲۱۷	۲,۴۶۵,۴۸۶	۹۱	۶	۸۱	۳۰	۲۹	۲۷	۰	۱۲۵
حبوبات خشک	۹	۴۶۲	۷۵۰	۱۹۴	۱۲	۱۷۳	۶۵	۶۱	۵۸	۰	۲۶۶
چغندر قند ونیشکر	۱۰	۰	۹۴۰,۱۶۱	۰	۰	۰	۰	۰	۰	۰	۰
مواد خام گیاهی	۱۱	۱,۰۷۴	۷۹۸,۷۰۸	۴۵۲	۲۲۶,۶۵۹	۸۹۰,۸۴۷	۸۴,۰۹۳	۱۴۳	۱۳۴	۱	۶۱۹
گاو و گوسفند (گوشت قرمز)	۱۲	۰	۰	۰	۰	۰	۰	۰	۰	۰	۰
مرغ و ماکیان (گوشت سفید) و سایر حیوانات زنده	۱۳	۰	۰	۰	۰	۰	۰	۰	۰	۰	۰
شیر دامها و سایر انواع شیرهای طبقه بندی نشده در جای دیگر	۱۴	۰	۰	۰	۰	۰	۰	۰	۰	۰	۰
انواع تخم حیوانات	۱۵	۰	۹,۳۸۹	۰	۰	۰	۰	۰	۰	۰	۰
سایر محصولات دامی	۱۶	۳,۴۹۵	۰	۰	۰	۳,۸۹۰	۲,۰۵۵	۰	۰	۰	۰
چوبهای جنگلی و غیر جنگلی	۱۷	۰	۰	۰	۰	۰	۰	۰	۰	۰	۷۶,۶۳۲
سایر محصولات جنگلداری و قطع اشجار	۱۸	۰	۲,۳۷۰	۰	۰	۸۶۵	۰	۰	۰	۰	۰
ماهی و سایرفرآورده های دریایی	۱۹	۰	۰	۰	۰	۰	۰	۰	۰	۰	۰
زغال سنگ و لینیت	۲۰	۰	۲,۳۷۰	۰	۰	۰	۰	۰	۰	۰	۰
نفت خام	۲۱	۰	۰	۰	۰	۰	۰	۰	۰	۰	۰
گاز طبیعی	۲۲	۰	۰	۰	۰	۰	۰	۰	۰	۰	۰
سنگهای فلزی ؛ مس ؛ آلومینیم ونیکل	۲۳	۰	۰	۰	۰	۰	۰	۰	۰	۰	۰
سنگهای تزئینی و ساختمانی و مجسمه سازی	۲۴	۳۰۱	۷۶	۰	۰	۱	۰	۲	۰	۰	۰
سنگ گچ و آهک	۲۵	۰	۲۰	۰	۰	۰	۰	۰	۰	۰	۰
شن، ماسه، ریگ؛ خاک رس	۲۶	۳۰۹	۷۸	۰	۰	۱	۱	۲	۰	۰	۰
سایر محصولات معدنی (سایر کانی ها)	۲۷	۰	۴۸,۲۵۱	۰	۰	۰	۰	۰	۰	۰	۰
برق	۲۸										
گاز تصفیه و توزیع شده	۲۹										
آب	۳۰	۰	۰	۰	۰	۰	۰	۰	۰	۰	۰

جدول واردات واسطه ای
اقتصاد ایران سال ۱۳۹۵
(۱۳۰محصول در ۸۹ فعالیت)
(میلیون ریال)

عنوان فعالیت	تولیدکاغذ و فرآورده های کاغذی	چاپ و تکثیر رسانه های ضبط شده	تولید فراورده های نفتی (پالایشگاه ها)	تولید سایر فرآورده های حاصل از تصفیه نفت (غیر پالایشگاه ها)	تولید مواد شیمیایی و فرآورده های شیمیایی	تولید داروها و فرآورده های دارویی شیمیایی و گیاهی	تولید فرآورده های لاستیکی و پلاستیکی	تولید شیشه و محصولات شیشه ای	تولید محصولات کانی غیر فلزی طبقه بندی نشده در جای دیگر	تولید آهن و فولاد پایه
عنوان کالا و خدمت	شماره	۲۱	۲۲	۲۳	۲۴	۲۵	۲۶	۲۷	۲۸	۲۹	۳۰
گندم	۱	۰	۰	۰	۰	۰	۰	۰	۰	۰	۰
شلتوک و برنج	۲	۶,۱۸۹	۴,۹۶۶	۵۵,۷۴۴	۵۵,۹۵۵	۴۱,۶۰۳	۱۲,۳۸۶	۱۶,۴۳۰	۷,۲۹۳	۴۲,۴۶۷	۴۹,۷۴۱
سایر غلات و حبوبات	۳	۰	۰	۰	۰	۰	۰	۰	۰	۰	۰
سبزیجات	۴	۶۶	۵۳	۵۹۳	۵۹۷	۴۴۳	۱۳۲	۱۷۵	۷۷	۴۵۰	۵۲۹
انواع میوه ها	۵	۲۳	۱۹	۲۱۰	۲۱۰	۱۵۶	۴۷	۶۲	۲۷	۱۶۰	۱۸۷
دانه های روغنی	۶	۰	۰	۰	۰	۰	۰	۰	۰	۰	۰
ریشه ها و غده های خوراکی حاوی مقدار زیادی نشاسته	۷	۲	۱	۱۴	۱۵	۱۱	۳	۴	۲	۱۱	۱۳
محصولات نوشیدنی، معطر و ادویه ای	۸	۱۱۷	۹۴	۱,۰۵۷	۱,۰۶۰	۷۸۹	۲۹۷,۷۱۷	۳۱۱	۱۳۸	۸۰۶	۹۴۳
حبوبات خشک	۹	۲۵۰	۲۰۰	۲,۲۴۹	۲,۲۵۸	۱,۶۷۸	۵۰۰	۶۶۳	۲۹۴	۱,۷۱۲	۲,۰۰۶
چغندر قند ونیشکر	۱۰	۰	۰	۰	۰	۰	۰	۰	۰	۰	۰
مواد خام گیاهی	۱۱	۵۸۱	۴۶۶	۵,۲۲۸	۵,۲۴۹	۳,۹۰۲	۱,۱۶۲	۱,۵۴۱	۶۸۴	۳,۹۸۱	۴,۶۶۵
گاو و گوسفند (گوشت قرمز)	۱۲	۰	۰	۰	۰	۰	۰	۰	۰	۰	۰
مرغ و ماکیان (گوشت سفید) و سایر حیوانات زنده	۱۳	۰	۰	۰	۰	۰	۰	۰	۰	۰	۰
شیر دامها و سایر انواع شیرهای طبقه بندی نشده در جای دیگر	۱۴	۰	۰	۰	۰	۰	۰	۰	۰	۰	۰
انواع تخم حیوانات	۱۵	۰	۰	۰	۰	۰	۰	۰	۰	۰	۰
سایر محصولات دامی	۱۶	۰	۰	۰	۰	۰	۰	۰	۰	۰	۰
چوبهای جنگلی و غیر جنگلی	۱۷	۰	۰	۰	۰	۰	۰	۰	۰	۰	۰
سایر محصولات جنگلداری و قطع اشجار	۱۸	۰	۰	۰	۰	۱,۱۷۰	۰	۰	۰	۰	۰
ماهی و سایرفرآورده های دریایی	۱۹	۰	۰	۰	۰	۰	۰	۰	۰	۰	۰
زغال سنگ و لینیت	۲۰	۲۱۶	۰	۰	۱,۲۹۵	۸,۴۷۲	۰	۰	۰	۰	۳۴۱,۸۰۹
نفت خام	۲۱	۰	۰	۰	۰	۰	۰	۰	۰	۰	۰
گاز طبیعی	۲۲	۰	۰	۰	۰	۰	۰	۰	۰	۰	۰
سنگهای فلزی ؛ مس ؛ آلومینیم ونیکل	۲۳	۰	۰	۰	۰	۰	۰	۰	۱۰۷	۴۸,۵۶۹	۱,۰۹۴,۵۴۷
سنگهای تزئینی و ساختمانی و مجسمه سازی	۲۴	۲	۳۶	۱۵۴	۱۰۴	۹۰	۸	۵۰	۰	۳۷,۰۰۴	۱۵
سنگ گچ و آهک	۲۵	۰	۰	۰	۰	۰	۰	۰	۰	۱۸۴	۱
شن، ماسه، ریگ؛ خاک رس	۲۶	۲	۳۷	۱۵۶	۱۰۷	۹۱	۸	۵۲	۰	۴,۳۸۴	۱۵
سایر محصولات معدنی (سایر کانی ها)	۲۷	۰	۰	۰	۰	۶۱,۳۲۶	۰	۰	۱۱۵,۴۱۱	۱,۵۰۰,۶۱۸	۰
برق	۲۸										
گاز تصفیه و توزیع شده	۲۹										
آب	۳۰	۰	۰	۰	۰	۰	۰	۰	۰	۰	۰

جدول واردات واسطه ای
اقتصاد ایران سال ۱۳۹۵
(۱۳۰محصول در ۸۹ فعالیت)
(میلیون ریال)

عنوان فعالیت	تولید محصولات اساسی مس و آلومینیوم	تولید سایر فلزات اساسی و ریخته گری	تولید محصولات فلزی ساخته شده، به جز ماشین آلات و تجهیزات	تولید محصولات رایانه ای، الکترونیکی و نوری	تولید تجهیزات برقی	تولید ماشین آلات و تجهیزات طبقه بندی نشده در جای دیگر	تولید وسایل نقلیه موتوری، تریلر و نیم تریلر	تولید سایر تجهیزات حمل و نقل	تولید مبلمان	تولید سایر مصنوعات
شماره	۳۱	۳۲	۳۳	۳۴	۳۵	۳۶	۳۷	۳۸	۳۹	۴۰
عنوان کالا و خدمت										
گندم	۰	۰	۰	۰	۰	۰	۰	۰	۰	۰
شلتوک و برنج	۸,۸۷۲	۱,۱۰۷	۴۲,۴۷۵	۶۴۴	۷,۲۶۵	۱۰,۳۲۹	۶۶,۵۹۴	۲,۵۳۹	۱۰,۲۲۴	۲,۵۴۱
سایر غلات و حبوبات	۰	۰	۰	۰	۰	۰	۰	۰	۰	۰
سبزیجات	۹۵	۱۲	۴۵۳	۷	۷۷	۱۱۰	۷۱۰	۲۷	۱۰۹	۲۷
انواع میوه ها	۳۳	۴	۱۶۰	۲	۲۷	۳۹	۲۵۰	۱۰	۳۸	۱۰
دانه های روغنی	۰	۰	۰	۰	۰	۰	۰	۰	۰	۰
ریشه ها و غده های خوراکی حاوی مقدار زیادی نشاسته	۲	۰	۱۱	۰	۲	۳	۱۷	۱	۳	۱
محصولات نوشیدنی، معطر و ادویه ای	۱۶۸	۲۱	۸۰۵	۱۲	۱۳۸	۱۹۶	۱,۲۶۲	۴۸	۱۹۴	۴۸
حبوبات خشک	۳۵۸	۴۵	۱,۷۱۴	۲۶	۲۹۳	۴۱۷	۲,۶۸۷	۱۰۲	۴۱۳	۱۰۳
چغندر قند ونیشکر	۰	۰	۰	۰	۰	۰	۰	۰	۰	۰
مواد خام گیاهی	۸۳۲	۱۰۴	۳,۹۸۴	۶۰	۶۸۱	۹۶۹	۶,۲۴۶	۲۳۸	۹۵۹	۲۳۸
گاو و گوسفند (گوشت قرمز)	۰	۰	۰	۰	۰	۰	۰	۰	۰	۰
مرغ و ماکیان (گوشت سفید) و سایر حیوانات زنده	۰	۰	۰	۰	۰	۰	۰	۰	۰	۰
شیر دامها و سایر انواع شیرهای طبقه بندی نشده در جای دیگر	۰	۰	۰	۰	۰	۰	۰	۰	۰	۰
انواع تخم حیوانات	۰	۰	۰	۰	۰	۰	۰	۰	۰	۰
سایر محصولات دامی	۰	۰	۰	۰	۰	۰	۰	۰	۰	۰
چوبهای جنگلی و غیر جنگلی	۰	۰	۰	۰	۰	۰	۰	۰	۰	۰
سایر محصولات جنگلداری و قطع اشجار	۰	۰	۰	۰	۰	۰	۲,۴۴۲	۰	۰	۰
ماهی و سایرفرآورده های دریایی	۰	۰	۰	۰	۰	۰	۰	۰	۰	۰
زغال سنگ و لینیت	۱۲,۷۰۷	۰	۳	۰	۰	۰	۰	۰	۰	۰
نفت خام	۰	۰	۰	۰	۰	۰	۰	۰	۰	۰
گاز طبیعی	۰	۰	۰	۰	۰	۰	۰	۰	۰	۰
سنگهای فلزی ؛ مس ؛ آلومینیم ونیکل	۵۱۹,۹۴۸	۰	۷۵۳	۰	۰	۰	۰	۰	۰	۰
سنگهای تزئینی و ساختمانی و مجسمه سازی	۰	۲۶۷	۴	۹	۲	۱	۱۰	۷	۱	۳
سنگ گچ و آهک	۰	۰	۰	۰	۰	۰	۰	۰	۰	۰
شن، ماسه، ریگ؛ خاک رس	۰	۱۴	۴	۹	۲	۷۹	۱۱	۷	۱	۳
سایر محصولات معدنی (سایر کانی ها)	۰	۰	۰	۰	۳,۴۹۳	۰	۰	۰	۰	۰
برق										
گاز تصفیه و توزیع شده										
آب	۰	۰	۰	۰	۰	۰	۰	۰	۰	۰

جدول واردات واسطه ای
اقتصاد ایران سال ۱۳۹۵
(۱۳۰محصول در ۸۹ فعالیت)
(میلیون ریال)

عنوان فعالیت	تعمیر و نصب ماشین آلات و تجهیزات	تولید، انتقال و توزیع برق	تولید گاز؛ توزیع سوختهای گازی از طریق شاه لوله	جمع آوری، تصفیه و تامین آب	فاضلاب، فعالیت های جمع آوری، تصفیه و دفع پسماند؛ بازیافت مواد	ساختمان خصوصی	ساختمان دولتی	فروش، نگهداری و تعمیر وسایل نقلیه موتوری و موتور سیکلت	عمده فروشی و خرده فروشی	حمل و نقل ریلی مسافر
شماره	۴۱	۴۲	۴۳	۴۴	۴۵	۴۶	۴۷	۴۸	۴۹	۵۰
عنوان کالا و خدمت										
گندم	۰	۰	۰	۰	۰	۰	۰	۰	۰	۰
شلتوک و برنج	۲,۸۲۰	۰	۱۱۷,۵۹۱	۱۸,۹۶۸	۰	۸۸,۳۷۳	۱۴۳,۰۰۶	۲,۲۸۵	۱۹,۸۳۲	۳۰۳
سایر غلات و حبوبات	۰	۰	۰	۰	۰	۰	۰	۰	۰	۰
سبزیجات	۳۰	۰	۱,۲۶۳	۲۱۴	۰	۹۸۷	۱,۶۰۵	۲۵	۲۱۴	۳
انواع میوه ها	۱۱	۸۵	۴۴۲	۱,۲۳۰	۰	۲۶,۱۱۵	۱۹,۱۰۳	۳,۰۲۹	۲۶,۳۰۷	۸۷
دانه های روغنی	۰	۰	۰	۰	۰	۰	۰	۰	۰	۰
ریشه ها و غده های خوراکی حاوی مقدار زیادی نشاسته	۱	۰	۳۰	۵	۰	۳۴	۵۵	۱	۵	۰
محصولات نوشیدنی، معطر و ادویه ای	۵۳	۰	۲,۲۲۶	۳۵۶	۰	۰	۰	۴۳	۳۷۵	۶
حبوبات خشک	۱۱۴	۰	۴,۷۴۹	۷۷۱	۰	۱۶,۵۹۶	۲۶,۹۸۹	۹۲	۸۰۱	۱۲
چغندر قند ونیشکر	۰	۰	۰	۰	۰	۰	۰	۰	۰	۰
مواد خام گیاهی	۲۶۵	۰	۱۱,۰۳۷	۱,۷۸۸	۰	۰	۰	۲۱۴	۱,۸۶۲	۲۸
گاو و گوسفند (گوشت قرمز)	۰	۰	۰	۰	۰	۰	۰	۰	۰	۰
مرغ و ماکیان (گوشت سفید) و سایر حیوانات زنده	۰	۰	۰	۰	۰	۱۱	۱۷	۰	۰	۰
شیر دامها و سایر انواع شیرهای طبقه بندی نشده در جای دیگر	۰	۰	۰	۰	۰	۰	۰	۰	۰	۰
انواع تخم حیوانات	۰	۰	۰	۰	۰	۰	۰	۰	۰	۰
سایر محصولات دامی	۰	۰	۰	۰	۰	۰	۰	۰	۰	۰
چوبهای جنگلی و غیر جنگلی	۰	۰	۰	۰	۰	۰	۰	۰	۰	۰
سایر محصولات جنگلداری و قطع اشجار	۰	۰	۰	۰	۰	۰	۰	۰	۱۷,۰۳۱	۰
ماهی و سایرفرآورده های دریایی	۰	۰	۰	۰	۰	۰	۰	۰	۰	۰
زغال سنگ و لینیت	۰	۰	۰	۰	۰	۰	۰	۰	۰	۰
نفت خام	۰	۰	۰	۰	۰	۰	۰	۰	۰	۰
گاز طبیعی	۰	۰	۰	۰	۰	۰	۰	۰	۰	۰
سنگهای فلزی ؛ مس ؛ آلومینیم ونیکل	۰	۰	۰	۰	۰	۰	۰	۰	۰	۰
سنگهای تزئینی و ساختمانی و مجسمه سازی	۱	۳	۱۶	۱۳	۱	۶۰,۳۵۷	۲۷,۹۲۵	۳۰	۷۴۴	۱
سنگ گچ و آهک	۰	۰	۰	۰	۰	۰	۰	۰	۰	۰
شن، ماسه، ریگ؛ خاک رس	۱	۳	۱۷	۱۱	۱	۶۲,۳۵۳	۲۸,۷۱۸	۳۲	۸۳۹	۱
سایر محصولات معدنی (سایر کانی ها)	۰	۰	۰	۰	۰	۸۳,۶۴۲	۶۸,۸۸۴	۰	۰	۰
برق		۴,۴۳۱,۲۸۸								
گاز تصفیه و توزیع شده			۱۸,۴۶۲,۳۸۴							
آب	۰	۰	۰	۰	۰	۰	۰	۰	۰	۰

جدول واردات واسطه ای
اقتصاد ایران سال ۱۳۹۵
(۱۳۰محصول در ۸۹ فعالیت)
(میلیون ریال)

عنوان فعالیت	حمل و نقل ریلی بار	حمل و نقل جاده ای مسافر	حمل و نقل جاده ای بار	حمل و نقل از طریق خطوط لوله	حمل و نقل آبی	حمل و نقل هوایی	انبارداری و ذخیره سازی	فعالیت های پشتیبانی حمل و نقل	فعالیت های پست و پیک	فعالیت های خدماتی مربوط به تامین جا (هتل)
شماره	۵۱	۵۲	۵۳	۵۴	۵۵	۵۶	۵۷	۵۸	۵۹	۶۰
عنوان کالا و خدمت										
گندم	۰	۰	۰	۰	۰	۰	۰	۰	۰	۰
شلتوک و برنج	۱۲,۴۵۵	۳۱,۲۹۵	۴۵۰	۱,۰۷۸	۱۲,۹۱۷	۵۸۵	۱,۳۶۰	۱۴,۳۸۷	۰	۱۴۱,۴۰۴
سایر غلات و حبوبات	۰	۰	۰	۰	۰	۰	۰	۰	۰	۰
سبزیجات	۱۳۳	۳۳۲	۵	۱۱	۱۳۸	۶	۱۶	۱۵۶	۰	۱,۵۱۶
انواع میوه ها	۲,۵۲۹	۸۱۹	۲	۴	۳۱۷	۲	۵	۴۹۱	۴۴	۵۳۲
دانه های روغنی	۰	۰	۰	۰	۰	۰	۰	۰	۰	۰
ریشه ها و غده های خوراکی حاوی مقدار زیادی نشاسته	۳	۸	۰	۰	۳	۰	۰	۴	۰	۳۷
محصولات نوشیدنی، معطر و ادویه ای	۲۳۶	۵۹۴	۹	۲۱	۲۴۵	۱۱	۲۵	۲۷۲	۰	۲,۶۷۸
حبوبات خشک	۵۰۳	۱,۲۶۲	۱۸	۴۳	۵۲۱	۲۴	۵۵	۵۸۲	۰	۵,۷۰۹
چغندر قند ونیشکر	۰	۰	۰	۰	۰	۰	۰	۰	۰	۰
مواد خام گیاهی	۱,۱۶۹	۲,۹۳۴	۴۲	۱۰۱	۱,۲۱۲	۵۵	۱۲۸	۱,۳۵۱	۰	۱۳,۲۶۹
گاو و گوسفند (گوشت قرمز)	۰	۰	۰	۰	۰	۰	۰	۰	۰	۰
مرغ و ماکیان (گوشت سفید) و سایر حیوانات زنده	۰	۰	۰	۰	۰	۰	۰	۰	۰	۰
شیر دامها و سایر انواع شیرهای طبقه بندی نشده در جای دیگر	۰	۰	۰	۰	۰	۰	۰	۰	۰	۰
انواع تخم حیوانات	۰	۰	۰	۰	۰	۰	۰	۰	۰	۰
سایر محصولات دامی	۰	۰	۰	۰	۰	۰	۰	۰	۰	۰
چوبهای جنگلی و غیر جنگلی	۰	۰	۰	۰	۰	۰	۰	۰	۰	۰
سایر محصولات جنگلداری و قطع اشجار	۰	۰	۰	۰	۰	۰	۰	۰	۰	۰
ماهی و سایرفرآورده های دریایی	۰	۰	۰	۰	۰	۰	۰	۰	۰	۰
زغال سنگ و لینیت	۰	۰	۰	۰	۰	۰	۰	۰	۰	۰
نفت خام	۰	۰	۰	۰	۰	۰	۰	۰	۰	۰
گاز طبیعی	۰	۰	۰	۰	۰	۰	۰	۰	۰	۰
سنگهای فلزی ؛ مس ؛ آلومینیم ونیکل	۰	۰	۰	۰	۰	۰	۰	۰	۰	۰
سنگهای تزئینی و ساختمانی و مجسمه سازی	۲	۰	۰	۴	۶	۱	۱	۳۴	۰	۳۰
سنگ گچ و آهک	۰	۰	۰	۰	۰	۰	۰	۰	۰	۰
شن، ماسه، ریگ؛ خاک رس	۲	۰	۰	۲	۷	۱	۱	۳۹	۰	۳۲
سایر محصولات معدنی (سایر کانی ها)	۰	۰	۰	۰	۰	۰	۰	۰	۰	۰
برق										
گاز تصفیه و توزیع شده										
آب	۰	۰	۰	۰	۰	۰	۰	۰	۰	۰

جدول واردات واسطه ای
اقتصاد ایران سال ۱۳۹۵
(۱۳۰محصول در ۸۹ فعالیت)
(میلیون ریال)

عنوان فعالیت	فعالیت های خدماتی مربوط به غذا و آشامیدنی (رستوران)	مخابرات	سایر فعالیت های اطلاعات و ارتباطات	فعالیت های خدمات مالی، بجز تامین وجوه بیمه و بازنشستگی	بیمه، بیمه اتکایی و تامین وجوه بازنشستگی بجز تامین اجتماعی اجباری	فعالیت های جنبی خدمات مالی و فعالیت های بیمه	خدمات واحدهای مسکونی شخصی	خدمات واحدهای مسکونی اجاری	خدمات واحدهای غیر مسکونی	خدمات دلالان املاک و مستغلات
شماره	۶۱	۶۲	۶۳	۶۴	۶۵	۶۶	۶۷	۶۸	۶۹	۷۰
عنوان کالا و خدمت										
گندم	۰	۰	۰	۰	۰	۰	۰	۰	۰	۰
شلتوک و برنج	۳,۲۳۳,۸۴۹	۴,۴۹۸	۲,۴۴۷	۲۹,۸۰۶	۷,۴۵۷	۰	۰	۰	۰	۰
سایر غلات و حبوبات	۰	۰	۰	۰	۰	۰	۰	۰	۰	۰
سبزیجات	۳۴,۶۲۰	۴۹	۲۶	۳۲۱	۸۰	۰	۰	۰	۰	۰
انواع میوه ها	۱۲,۱۶۲	۱۵۷	۳,۹۰۴	۱۱۲	۱۶۹	۱۲,۴۸۴	۰	۰	۰	۰
دانه های روغنی	۰	۰	۰	۰	۰	۰	۰	۰	۰	۰
ریشه ها و غده های خوراکی حاوی مقدار زیادی نشاسته	۸۳۹	۱	۱	۸	۲	۰	۰	۰	۰	۰
محصولات نوشیدنی، معطر و ادویه ای	۶۱,۲۵۱	۸۵	۴۶	۵۶۴	۱۴۱	۰	۰	۰	۰	۰
حبوبات خشک	۱۳۰,۵۴۵	۱۸۲	۹۹	۱,۲۰۴	۳۰۱	۰	۰	۰	۰	۰
چغندر قند ونیشکر	۰	۰	۰	۰	۰	۰	۰	۰	۰	۰
مواد خام گیاهی	۳۰۳,۴۳۲	۴۲۲	۲۳۰	۳,۲۵۹	۷۰۰	۰	۰	۰	۰	۰
گاو و گوسفند (گوشت قرمز)	۰	۰	۰	۰	۰	۰	۰	۰	۰	۰
مرغ و ماکیان (گوشت سفید) و سایر حیوانات زنده	۰	۰	۰	۰	۰	۰	۰	۰	۰	۰
شیر دامها و سایر انواع شیرهای طبقه بندی نشده در جای دیگر	۰	۰	۰	۰	۰	۰	۰	۰	۰	۰
انواع تخم حیوانات	۰	۰	۰	۰	۰	۰	۰	۰	۰	۰
سایر محصولات دامی	۰	۰	۰	۰	۰	۰	۰	۰	۰	۰
چوبهای جنگلی و غیر جنگلی	۰	۰	۰	۰	۰	۰	۰	۰	۰	۰
سایر محصولات جنگلداری و قطع اشجار	۰	۰	۰	۰	۰	۰	۰	۰	۰	۰
ماهی و سایرفرآورده های دریایی	۰	۰	۰	۰	۰	۰	۰	۰	۰	۰
زغال سنگ و لینیت	۰	۰	۰	۰	۰	۰	۰	۰	۰	۰
نفت خام	۰	۰	۰	۰	۰	۰	۰	۰	۰	۰
گاز طبیعی	۰	۰	۰	۰	۰	۰	۰	۰	۰	۰
سنگهای فلزی ؛ مس ؛ آلومینیم ونیکل	۰	۰	۰	۰	۰	۰	۰	۰	۰	۰
سنگهای تزئینی و ساختمانی و مجسمه سازی	۷۷	۱	۰	۱۷۵	۵	۱۸	۲,۴۹۱	۳,۵۴۱	۲,۴۵۳	۲۵
سنگ گچ و آهک	۰	۰	۰	۰	۰	۰	۰	۰	۰	۰
شن، ماسه، ریگ؛ خاک رس	۸۲	۲	۰	۲۱۹	۶	۲۰	۷۷۸	۱,۱۰۵	۲,۵۱۶	۴۰
سایر محصولات معدنی (سایر کانی ها)	۰	۰	۰	۰	۰	۰	۰	۰	۰	۰
برق										
گاز تصفیه و توزیع شده										
آب	۰	۰	۰	۰	۰	۰	۰	۰	۰	۰

جدول واردات واسطه ای
اقتصاد ایران سال ۱۳۹۵
(۱۳۰محصول در ۸۹ فعالیت)
(میلیون ریال)

عنوان فعالیت	تحقیق و توسعه علمی	فعالیت های حقوقی و مهندسی	فعالیت دامپزشکی	فعالیت اجاره داری	سایر فعالیت های پشتیبانی	اداره امور عمومی	خدمات شهری	دفاع و امنیت	فعالیت های تامین اجتماعی اجباری	آموزش زیر دیپلم (پیش دبستان، ابتدایی و متوسطه) دولتی
شماره	۷۱	۷۲	۷۳	۷۴	۷۵	۷۶	۷۷	۷۸	۷۹	۸۰
عنوان کالا و خدمت										
گندم	۰	۰	۰	۰	۰	۰	۰	۰	۰	۰
شلتوک و برنج	۶,۶۹۲	۱,۷۰۰	۰	۱۲۴	۲۸۵	۲۰,۶۱۹	۰	۳۵۰,۳۳۲	۱۷,۱۲۳	۰
سایر غلات و حبوبات	۰	۳۷۹	۰	۲۸	۰	۹,۶۹۵	۲,۰۱۲	۱۵,۰۷۳	۰	۰
سبزیجات	۷۲	۰	۰	۰	۳	۱,۲۸۰	۲۶۶	۱,۹۸۴	۱۸۳	۰
انواع میوه ها	۲,۲۴۶	۲,۲۵۴	۵۳	۱۶۴	۳۷۸	۷۰,۶۴۲	۱۵۵	۱۰,۹۵۵	۶۴	۲۸,۰۴۵
دانه های روغنی	۰	۰	۰	۰	۰	۰	۵۹	۰	۰	۰
ریشه ها و غده های خوراکی حاوی مقدار زیادی نشاسته	۲	۰	۰	۰	۰	۱۰	۲	۱۶	۴	۰
محصولات نوشیدنی، معطر و ادویه ای	۱۲۷	۳۲	۰	۲	۵	۱,۷۰۸	۷	۵۱۳	۳۲۴	۱,۳۰۴
حبوبات خشک	۲۷۰	۶۹	۰	۵	۱۲	۲,۹۲۵	۶۰۷	۴,۵۵۱	۶۹۱	۰
چغندر قند ونیشکر	۰	۰	۰	۰	۰	۰	۰	۰	۰	۰
مواد خام گیاهی	۶۲۸	۱۶۰	۰	۱۲	۲۷	۵,۸۶۳	۱,۲۲۵	۹,۱۲۴	۱,۶۰۶	۰
گاو و گوسفند (گوشت قرمز)	۰	۰	۰	۰	۰	۰	۰	۰	۰	۰
مرغ و ماکیان (گوشت سفید) و سایر حیوانات زنده	۰	۰	۰	۰	۰	۰	۰	۰	۰	۰
شیر دامها و سایر انواع شیرهای طبقه بندی نشده در جای دیگر	۰	۰	۰	۰	۰	۰	۰	۰	۰	۰
انواع تخم حیوانات	۰	۰	۰	۰	۰	۰	۰	۰	۰	۰
سایر محصولات دامی	۰	۰	۰	۰	۰	۰	۰	۰	۰	۰
چوبهای جنگلی و غیر جنگلی	۰	۰	۰	۰	۰	۰	۰	۰	۰	۰
سایر محصولات جنگلداری و قطع اشجار	۰	۰	۰	۰	۰	۰	۰	۰	۰	۰
ماهی و سایرفرآورده های دریایی	۰	۰	۰	۰	۰	۰	۰	۰	۰	۰
زغال سنگ و لینیت	۰	۰	۰	۰	۰	۰	۰	۰	۰	۰
نفت خام	۰	۰	۰	۰	۰	۰	۰	۰	۰	۰
گاز طبیعی	۰	۰	۰	۰	۰	۰	۰	۰	۰	۰
سنگهای فلزی ؛ مس ؛ آلومینیم ونیکل	۰	۰	۰	۰	۰	۰	۰	۰	۰	۰
سنگهای تزئینی و ساختمانی و مجسمه سازی	۵	۲۱	۱	۱	۵	۱۸۳	۰	۰	۰	۰
سنگ گچ و آهک	۰	۰	۰	۰	۰	۰	۰	۰	۰	۰
شن، ماسه، ریگ؛ خاک رس	۵	۲۲	۱	۱	۵	۱۹۴	۰	۰	۰	۰
سایر محصولات معدنی (سایر کانی ها)	۰	۰	۰	۰	۰	۰	۰	۰	۰	۰
برق										
گاز تصفیه و توزیع شده										
آب	۰	۰	۰	۰	۰	۰	۰	۰	۰	۰

جدول واردات واسطه ای
اقتصاد ایران سال ۱۳۹۵
(۱۳۰محصول در ۸۹ فعالیت)
(میلیون ریال)

عنوان فعالیت	آموزش زیر دیپلم (پیش دبستان، ابتدایی و متوسطه) خصوصی	آموزش عالی دولتی	آموزش عالی خصوصی	سایر آموزش ها	بهداشت عمومی	بهداشت خصوصی	مددکاری اجتماعی	فعالیت های سرگرمی، فرهنگی، تفریحی و ورزشی	سایر فعالیت های خدماتی و شخصی خانگی	جمع واردات واسطه
شماره	۸۱	۸۲	۸۳	۸۴	۸۵	۸۶	۸۷	۸۸	۸۹	
عنوان کالا و خدمت										
گندم	۰	۰	۰	۰	۰	۰	۰	۰	۰	۱۳,۶۲۲,۰۳۲
شلتوک و برنج	۰	۲۹۹,۷۷۱	۸۸,۶۵۵	۱۶,۳۴۲	۴۶۳,۵۷۳	۱۷۳,۰۹۸	۳۰,۳۶۹	۶۰۲	۲,۳۰۴	۸,۹۲۴,۷۵۲
سایر غلات و حبوبات	۰	۰	۲۴,۴۰۷	۰	۳۶,۵۲۷	۰	۰	۰	۰	۲۰,۰۰۷,۰۶۸
سبزیجات	۰	۳,۲۰۸	۳,۲۱۰	۱۶۹	۴,۸۰۹	۱,۸۴۹	۳۲۵	۶	۲۵	۳۲۶,۱۱۰
انواع میوه ها	۴,۳۸۲	۶,۱۴۳	۱,۹۷۷	۵۱۶	۱۶,۲۸۱	۶۵۱	۴,۸۶۷	۷۹۹	۳,۰۵۳	۳,۴۰۰,۸۲۶
دانه های روغنی	۰	۰	۰	۰	۰	۰	۰	۰	۰	۲۴,۳۲۰,۳۶۶
ریشه ها و غده های خوراکی حاوی مقدار زیادی نشاسته	۰	۷۸	۲۶	۴	۳۹	۴۵	۸	۰	۱	۲۰,۷۲۰
محصولات نوشیدنی، معطر و ادویه ای	۲۰۵	۵,۶۷۸	۹۳	۳۲۴	۷۶۳	۳,۲۸۰	۵۷۵	۱۱	۴۴	۲,۸۷۰,۶۰۳
حبوبات خشک	۰	۱۲,۱۰۱	۷,۳۷۱	۶۸۴	۱۱,۰۲۷	۶,۹۸۶	۱,۲۲۶	۲۴	۹۳	۹۲۸,۲۴۲
چغندر قند ونیشکر	۰	۰	۰	۰	۰	۰	۰	۰	۰	۱,۲۳۱,۵۰۹
مواد خام گیاهی	۰	۲۸,۱۲۷	۱۴,۷۷۹	۱,۵۹۲	۲۲,۱۰۹	۱۶,۲۳۹	۳,۶۳۴	۵۷	۲۱۶	۱۴,۷۵۹,۲۷۱
گاو و گوسفند (گوشت قرمز)	۰	۰	۰	۰	۰	۰	۰	۰	۰	۰
مرغ و ماکیان (گوشت سفید) و سایر حیوانات زنده	۰	۰	۰	۰	۰	۰	۰	۰	۰	۱۸,۷۹۸
شیر دامها و سایر انواع شیرهای طبقه بندی نشده در جای دیگر	۰	۰	۰	۰	۰	۰	۰	۰	۰	۰
انواع تخم حیوانات	۰	۰	۰	۰	۴۲	۰	۰	۰	۰	۲۰,۸۲۷
سایر محصولات دامی	۰	۰	۰	۰	۰	۰	۰	۰	۰	۲۹,۰۷۶
چوبهای جنگلی و غیر جنگلی	۰	۰	۰	۰	۰	۰	۰	۰	۰	۷۶,۶۳۲
سایر محصولات جنگلداری و قطع اشجار	۰	۰	۰	۰	۰	۰	۰	۰	۰	۲۳,۸۷۷
ماهی و سایرفرآورده های دریایی	۰	۰	۰	۰	۰	۰	۰	۰	۰	۱۲۹,۸۳۸
زغال سنگ و لینیت	۰	۰	۰	۰	۰	۰	۰	۰	۰	۳۶۶,۸۷۳
نفت خام	۰	۰	۰	۰	۰	۰	۰	۰	۰	۰
گاز طبیعی	۰	۰	۰	۰	۰	۰	۰	۰	۰	۰
سنگهای فلزی ؛ مس ؛ آلومینیم ونیکل	۰	۰	۰	۰	۰	۰	۰	۰	۰	۱,۷۵۵,۹۸۰
سنگهای تزئینی و ساختمانی و مجسمه سازی	۵۲	۲	۲۰۸	۲	۳۰۸	۲۹	۱۰	۱۹	۱۷۲	۱۳۹,۰۴۲
سنگ گچ و آهک	۰	۰	۰	۰	۰	۰	۰	۰	۰	۲۰۶
شن، ماسه، ریگ؛ خاک رس	۵۲	۲	۲۱۲	۲	۵۴۵	۳۰	۱۱	۲۱	۱۸۰	۱۰۷,۸۷۳
سایر محصولات معدنی (سایر کانی ها)	۰	۰	۰	۰	۰	۰	۰	۰	۰	۱,۹۳۰,۷۷۸
برق										۴,۴۳۱,۲۸۸
گاز تصفیه و توزیع شده										۱۸,۴۶۲,۳۸۴
آب	۰	۰	۰	۰	۰	۰	۰	۰	۰	۰

جدول واردات واسطه ای
اقتصاد ایران سال ۱۳۹۵
(۱۳۰محصول در ۸۹ فعالیت)
(میلیون ریال)

عنوان فعالیت	کاشت محصولات (زراعت و باغداری)	پرورش حیوانات	جنگلداری و بریدن درختان	ماهیگیری و آبزی پروری	استخراج نفت خام و گاز طبیعی	استخراج زغال سنگ و زغال قهوه ای	استخراج کانه های فلزی	استخراج سایر معادن	فرآوری و نگهداری گوشت، ماهی، میوه و سبزیجات	تولید روغنها و چربیهای گیاهی و حیوانی
شماره	۱	۲	۳	۴	۵	۶	۷	۸	۹	۱۰
عنوان کالا و خدمت										
انواع گوشت و فراورده های گوشتی	۸۸۲	۸۲,۴۳۳	۸۱۷	۱۰۶,۳۳۱	۱۸۰,۰۱۹	۲,۰۸۵	۱۲,۷۶۵	۱۵,۶۴۰	۲۳۴,۲۸۶	۱,۸۲۷
ماهی و فراورده های حاصل از آبزیان	۶۰	۲۱۶,۴۶۰	۴	۲۳,۹۲۸	۷۴,۱۰۳	۸۵۸	۵,۲۵۵	۶,۴۳۹	۳,۴۴۱	۷۵۲
سبزی ها و میوه‌های آماده شده و حفاظت شده از فساد و آب آنها	۷۲	۱,۹۳۶	۱۸۷	۲,۹۹۹	۸,۴۲۶	۹۸	۶۰۰	۷۳۳	۴۱۴,۴۴۴	۸۶
روغن ها و چربی های حیوانی و گیاهی	۲۵۲	۸,۴۱۵,۳۲۱	۲,۵۸۴	۵۰,۳۱۰	۵۱,۹۳۶	۶۰۶	۳,۷۳۰	۴,۵۴۲	۴,۹۵۶,۴۲۹	۱۴,۷۴۹,۵۱۱
لبنیات و محصولات لبنی	۴۸	۲۲,۴۳۱	۱۳	۷,۴۷۶	۱۳,۸۷۸	۱۶۱	۹۹۰	۱,۲۱۰	۶۴۴	۱۴۱
انواع آرد و سایر محصولات از دانه های آسیاب شده	۰	۴,۹۷۸	۰	۳۷۳	۲۸	۰	۲	۲	۱,۴۵۸	۰
انواع نشاسته و محصولات نشاسته ای	۰	۰	۰	۰	۰	۰	۰	۰	۰	۰
خوراک دام و طیور	۰	۱,۷۱۴,۴۷۸	۰	۱۶۳,۶۳۵	۰	۰	۰	۰	۵۲,۹۷۷	۰
انواع نان و سایر محصولات نانوایی و شیرینی پزی	۲۰۱	۲,۴۳۱	۱۵۹	۳,۷۷۱	۲,۹۲۷	۳۴	۲۰۷	۲۵۴	۱۳۶	۳۰
قند و شکر	۲۶۰,۵۸۰	۱,۸۶۸,۶۵۶	۲۷۲	۱۵,۰۴۴	۲,۵۳۹	۹۴	۲,۲۰۶	۱,۵۴۸	۱,۲۹۳,۲۲۲	۱۷
کاکائو ؛ شکلات وسایر شیرینی ها	۹۲۷	۲,۴۵۰	۷۸۳	۲,۰۴۱	۳,۲۵۵	۱۱۷	۲,۹۶۵	۲,۰۲۱	۵۵	۱۲
انواع ماکارونی و سایر فراورده های مشابه حاصل از آرد	۱	۲۹	۱۳	۱۶	۱۸۰	۲	۱۳	۱۶	۸	۲
چای و قهوه	۸۱۵,۷۷۶	۶۴,۳۶۶	۲,۲۱۲	۵۶,۹۱۲	۴۶,۱۱۴	۱,۱۴۳	۲۱,۱۴۱	۱۵,۹۲۴	۱,۹۴۱	۴۲۴
ادویه و سایر محصولات غذایی	۶,۷۰۷	۲۸۲,۱۲۰	۲,۷۳۶	۲۶,۹۲۵	۲۶,۴۴۱	۳۰۹	۱,۹۰۵	۲,۳۱۶	۳,۵۴۷,۲۴۱	۱۵,۳۴۲
انواع نوشیدنی ها	۴۵۱	۱۶,۹۹۴	۴۷۲	۲۸,۵۰۴	۱۷,۵۳۳	۲۱۹	۱,۷۹۱	۱,۸۵۹	۷۸۱	۱۷۱
انواع سیگار و سایر محصولات از توتون و تنباکو	۰	۰	۰	۰	۰	۰	۰	۰	۰	۰
انواع نخ و پارچه نساجی بافته شده	۶,۵۳۵	۱۱,۵۱۴	۰	۵۱۹	۰	۰	۰	۰	۶,۸۳۲	۵
انواع فرش و سایر کفپوش ها	۰	۱	۰	۲	۱۳	۰	۰	۰	۰	۰
انواع منسوجات به جز پوشاک و کف پوش ها	۱,۰۶۹,۳۴۵	۵۶,۳۴۳	۵۲	۶,۳۶۵	۱	۰	۰	۰	۲۶۹,۶۹۷	۱۰,۳۹۶
انواع پوشاک و کالاها از پوست خزدار	۱,۵۲۲,۵۳۴	۳۸۹,۷۸۳	۲,۳۳۶	۱۹۴,۰۸۸	۱۳۶,۴۲۵	۱,۳۲۵	۱۴,۱۷۳	۲۱,۰۴۹	۱۱۳,۹۵۷	۱۲۸,۲۵۱
چرم ومحصولات چرمی به جز کفش	۳۹	۴	۰	۱۵	۰	۰	۰	۰	۰	۱
انواع کفش	۳۶۷,۶۲۵	۱۴۱,۲۰۹	۶۱	۳۶,۳۲۰	۲,۱۱۶	۳۸۲	۳,۳۸۴	۵,۵۸۲	۱۳,۸۶۸	۱۸,۸۴۳
محصولات چوبی	۸۵۷,۱۸۱	۲۲۵,۴۲۶	۴۳۶	۷۷۶	۶۰۸	۳۴,۰۶۷	۷۱۴	۳۲۰	۳۷۳	۰
انواع کاغذ و محصولات کاغذی ، محصولات چاپی و اقلام مربوطه	۷۹۲,۳۰۲	۲۷۸,۰۶۲	۱۴,۹۴۴	۱۴,۰۳۴	۷۶,۲۱۷	۱۵۲	۳,۱۹۱	۳,۹۳۰	۸۰۳,۳۹۷	۹۱,۵۹۶
بنزین	۱,۷۶۰,۷۹۱	۲۱۶,۱۰۵	۶,۰۲۳	۷۳۴,۹۹۴	۴۱۲,۰۳۹	۱,۲۵۶	۱۶,۷۲۷	۳۲,۲۴۴	۲۲,۹۴۵	۱,۱۸۵
نفت سفید	۰	۰	۰	۰	۰	۰	۰	۰	۰	۰
گازوییل (نفت گاز)	۷۳۰,۱۳۵	۱۹۳,۳۷۹	۲۰۶	۱۸۸,۲۳۰	۱۸۵,۵۱۵	۱,۴۶۷	۲۹,۴۵۵	۵۱,۵۲۷	۸,۷۷۸	۷۵۹
نفت کوره (نفت سیاه)	۰	۰	۰	۰	۰	۰	۰	۰	۰	۰
گازهای مایع (بوتان، پروپان، ...)	۰	۰	۰	۰	۰	۰	۰	۰	۰	۰
سایر فرآورده های نفتی (کک و نیمه کک و روغنهای سوختی)	۶۹,۴۹۳	۲۶,۶۹۶	۷۶	۸۲,۸۶۹	۳,۲۷۹	۱	۱۴۳	۷۸۰	۹۳	۲۴۴

جدول واردات واسطه ای اقتصاد ایران سال ۱۳۹۵ (۱۳۰محصول در ۸۹ فعالیت) (میلیون ریال)

عنوان فعالیت	شماره	عنوان کالا و خدمت	تولید فرآورده های لبنی، آسیاب داده (دانه آسیاب شده)، نشاسته و فرآورده های نشاسته ای و فرآورده های نشاستهای	تولید سایر فرآورده های غذایی و غذای آماده برای حیوانات	تولید انواع آشامیدنی ها	تولید فرآورده های توتون و تنباکو (سیگار)	تولید منسوجات	تولید قالی و قالیچه	تولید پوشاک	تولید چرم و فرآورده های وابسته بجز کفش	تولید کفش و پاپوش	تولید چوب و فرآورده های چوب و چوب پنبه، به جز مبلمان؛ تولید کالاهای از حصیر و مواد حصیربافی
	۳۱	انواع گوشت و فراورده های گوشتی	۹,۱۰۰	۸۱,۷۷۲	۳,۸۲۸	۲۴۴	۳,۴۱۷	۱,۲۷۹	۱,۲۱۱	۱,۱۳۹	۴	۵,۲۴۸
	۳۲	ماهی و فراورده های حاصل از آبزیان	۳,۷۴۶	۶,۰۸۶	۱,۵۷۶	۱۰۱	۱,۴۰۶	۵۲۷	۴۹۸	۴۶۹	۲	۲,۱۶۰
	۳۳	سبزی ها و میوه‌های آماده شده و حفاظت شده از فساد و آب آنها	۴۲۶	۱۲,۵۹۵	۱۷۹	۱۱	۱۶۰	۶۰	۵۷	۵۳	۰	۲۴۶
	۳۴	روغن ها و چربی های حیوانی و گیاهی	۵۷۵,۵۸۷	۴,۲۸۳,۱۰۱	۱,۱۰۴	۷۰	۹۸۶	۳۶۹	۳۴۹	۳۲۹	۱	۱,۵۱۳
	۳۵	لبنیات و محصولات لبنی	۲۴۰,۲۱۹	۹۷,۶۲۲	۲۹۵	۱۹	۲۶۳	۹۹	۹۳	۸۸	۰	۴۰۴
	۳۶	انواع آرد و سایر محصولات از دانه های آسیاب شده	۷۰	۱۳۲,۵۸۰	۱	۰	۱	۰	۰	۰	۰	۱
	۳۷	انواع نشاسته و محصولات نشاسته ای	۰	۳۷۳,۱۷۹	۰	۰	۰	۰	۰	۰	۰	۰
	۳۸	خوراک دام و طیور	۰	۰	۰	۰	۰	۰	۰	۰	۰	۰
	۳۹	انواع نان و سایر محصولات نانوایی و شیرینی پزی	۱۴۸	۲۴۰	۶۲	۴	۵۶	۲۱	۲۰	۱۹	۰	۸۵
	۴۰	قند و شکر	۱۷۶,۶۷۹	۳,۶۵۴,۶۳۶	۱,۰۴۴,۹۲۳	۲	۳۱	۱۲	۱۱	۱۰	۰	۴۸
	۴۱	کاکائو ؛ شکلات وسایر شیرینی ها	۲۹۶,۳۷۹	۲۸۱,۸۹۴	۲۵	۲	۲۳	۸	۸	۷	۰	۳۴
	۴۲	انواع ماکارونی و سایر فراورده های مشابه حاصل از آرد	۹	۱۵	۴	۰	۳	۱	۱	۱	۰	۵
	۴۳	چای و قهوه	۲,۱۱۴	۹۶,۵۰۰	۸۸۹	۵۷	۷۹۴	۲۹۷	۲۸۱	۲۶۵	۱	۱,۲۱۹
	۴۴	ادویه و سایر محصولات غذایی	۱,۰۵۵,۵۶۷	۱۳۰,۲۲۲	۹۶۴,۰۳۶	۳۶	۵۰۲	۱۸۸	۱۷۸	۱۶۷	۱	۷۷۰
	۴۵	انواع نوشیدنی ها	۸۵۰	۱,۳۷۹	۱۶۵,۱۵۰	۳۳	۳۲۰	۱۲۰	۱۱۳	۱۰۶	۰	۴۹۰
	۴۶	انواع سیگار و سایر محصولات از توتون و تنباکو	۰	۰	۰	۰	۰	۰	۰	۰	۰	۰
	۴۷	انواع نخ و پارچه نساجی بافته شده	۱۱,۰۱۷	۱۱,۹۳۹	۳	۹	۵,۴۴۱,۹۷۱	۶,۵۳۶,۹۴۴	۸,۲۰۹,۶۴۵	۸۸۷,۸۹۰	۶۶۴,۳۲۳	۱۳۸,۰۱۳
	۴۸	انواع فرش و سایر کفپوش ها	۰	۰	۰	۰	۴۸۰	۰	۱۶	۳	۱	۰
	۴۹	انواع منسوجات به جز پوشاک و کف پوش ها	۴۳۵,۲۹۹	۴۷۱,۴۳۴	۲,۵۹۶	۷۲	۱۰۷,۹۹۳	۸,۲۱۲	۷۷۲,۶۶۸	۳۸,۱۳۴	۱۳,۰۷۸
	۵۰	انواع پوشاک و کالاها از پوست خزدار	۱۹۹,۱۵۸	۲۰۰,۳۵۴	۱۳۸,۴۹۵	۴۲	۹۱,۲۲۱	۲۰,۰۸۸	۲۳۹,۷۸۶	۱۹,۲۵۹	۴,۲۶۸
	۵۱	چرم ومحصولات چرمی به جز کفش	۰	۰	۰	۱	۲,۵۷۸	۸۷۱	۵۰,۷۸۲	۱۲۴,۱۹۷	۹۲,۹۲۸
	۵۲	انواع کفش	۲۴,۲۳۶	۲۴,۳۸۱	۲۱,۸۱۱	۰	۷,۶۰۲	۳,۲۵۶	۸,۳۱۲	۰	۶۳۰,۹۴۳
	۵۳	محصولات چوبی	۱۰,۹۴۱	۲,۷۶۷	۵۸۹	۲۱۳	۷۴۴	۴۰۲	۱۸۵	۲۲	۴۷
	۵۴	انواع کاغذ و محصولات کاغذی ، محصولات چاپی و اقلام مربوطه	۱,۱۵۷,۷۹۹	۱,۳۹۳,۷۱۶	۸۶,۹۳۸	۱۴۰,۳۸۲	۱۱۹,۳۰۵	۳,۷۱۹	۷۳,۸۴۰	۲,۶۹۲	۱۶,۰۳۰
	۵۵	بنزین	۷,۳۳۸	۲۰,۳۷۰	۳,۵۵۵	۱۶۳	۶,۳۷۴	۱,۹۸۱	۴,۱۳۱	۲,۱۲۷	۱,۲۰۷
	۵۶	نفت سفید	۰	۰	۰	۰	۰	۰	۰	۰	۰
	۵۷	گازوییل (نفت گاز)	۴,۴۱۹	۹,۵۰۱	۱,۴۱۱	۳۷	۱,۸۵۴	۲۴۶	۵۵۸	۸۲۸	۲۰۵
	۵۸	نفت کوره (نفت سیاه)	۰	۰	۰	۰	۰	۰	۰	۰	۰
	۵۹	گازهای مایع (بوتان، پروپان، ...)	۰	۰	۰	۰	۰	۰	۰	۰	۰
	۶۰	سایر فرآورده های نفتی (کک و نیمه کک و روغنهای سوختی)	۳۸	۸۰	۱۷	۰	۷,۳۵۰	۶,۴۸۵	۳۷	۱	۱

جدول واردات واسطه ای
اقتصاد ایران سال ۱۳۹۵
(۱۳۰محصول در ۸۹ فعالیت)
(میلیون ریال)

عنوان فعالیت	تولیدکاغذ و فرآورده های کاغذی	چاپ و تکثیر رسانه های ضبط شده	تولید فراورده های نفتی (پالایشگاه ها)	تولید سایر فرآورده های حاصل از تصفیه نفت (غیر پالایشگاه ها)	تولید مواد شیمیایی و فرآورده های شیمیایی	تولید داروها و فرآورده های دارویی شیمیایی و گیاهی	تولید فرآورده های لاستیکی و پلاستیکی	تولید شیشه و محصولات شیشه ای	تولید محصولات کانی غیر فلزی طبقه بندی نشده در جای دیگر	تولید آهن و فولاد پایه
شماره	۲۱	۲۲	۲۳	۲۴	۲۵	۲۶	۲۷	۲۸	۲۹	۳۰
عنوان کالا و خدمت										
انواع گوشت و فراورده های گوشتی	۴,۹۲۱	۳,۹۴۸	۴۴,۳۳۴	۴۴,۴۸۵	۳۳,۰۸۵	۹,۸۴۸	۱۳,۰۶۲	۵,۸۰۴	۳۳,۷۹۷	۳۹,۵۶۶
ماهی و فراورده های حاصل از آبزیان	۲,۰۲۶	۱,۶۲۵	۱۸,۲۴۹	۱۸,۳۱۲	۱۳,۶۱۹	۴,۰۵۴	۵,۳۷۷	۲,۳۸۹	۱۳,۹۱۲	۱۶,۲۸۶
سبزی ها و میوه‌های آماده شده و حفاظت شده از فساد و آب آنها	۲۳۰	۱۸۵	۲,۰۷۴	۲,۰۸۲	۱,۵۴۸	۴۶۱	۶۱۱	۲۷۱	۱,۵۸۰	۱,۸۵۱
روغن ها و چربی های حیوانی و گیاهی	۱,۴۱۹	۱,۱۳۹	۱۲,۷۷۵	۱۲,۸۳۴	۹,۵۳۵	۲,۸۴۰	۳,۷۶۸	۱,۶۶۹	۹,۷۱۷	۱۱,۳۹۵
لبنیات و محصولات لبنی	۳۷۹	۳۰۴	۳,۴۱۶	۳,۴۳۰	۲,۵۴۹	۷۵۹	۱,۰۰۷	۴۴۷	۲,۶۰۱	۳,۰۴۸
انواع آرد و سایر محصولات از دانه های آسیاب شده	۱	۱	۷	۷	۵	۲	۲	۱	۵	۶
انواع نشاسته و محصولات نشاسته ای	۷۶,۴۱۸	۰	۰	۰	۰	۰	۰	۰	۰	۰
خوراک دام و طیور	۰	۰	۰	۰	۰	۰	۰	۰	۰	۰
انواع نان و سایر محصولات نانوایی و شیرینی پزی	۸۰	۶۴	۷۲۱	۷۲۳	۵۳۸	۱۶۰	۲۱۲	۹۴	۵۵۰	۶۴۳
قند و شکر	۴۵	۳۶	۴۰۴	۴۰۶	۳۰۲	۱۲,۷۳۵	۱۱۹	۵۳	۳۰۸	۳۶۱
کاکائو ؛ شکلات وسایر شیرینی ها	۳۲	۲۶	۲۹۱	۲۹۳	۲۱۷	۶۵	۸۶	۳۸	۲۲۰	۲۵۹
انواع ماکارونی و سایر فراورده های مشابه حاصل از آرد	۵	۴	۴۴	۴۴	۳۳	۱۰	۱۳	۶	۳۴	۳۹
چای و قهوه	۱,۱۴۳	۹۱۷	۱۰,۲۹۶	۱۰,۳۳۳	۷,۶۸۴	۲,۲۸۸	۳,۰۳۴	۱,۳۴۸	۷,۸۴۷	۹,۱۸۸
ادویه و سایر محصولات غذایی	۷۲۲	۵۸۰	۶,۵۰۲	۶,۵۳۴	۴,۸۵۳	۱,۴۴۶	۱,۹۱۸	۸۴۹	۴,۹۴۲	۵,۷۹۹
انواع نوشیدنی ها	۴۶۰	۳۶۹	۴,۱۳۲	۴,۱۶۰	۳,۰۸۵	۹۲۰	۱,۲۲۱	۵۳۸	۳,۱۳۰	۳,۶۸۲
انواع سیگار و سایر محصولات از توتون و تنباکو	۰	۰	۰	۰	۰	۰	۰	۰	۰	۰
انواع نخ و پارچه نساجی بافته شده	۸۷,۹۰۷	۲۸,۵۶۲	۸	۱۹	۲۶,۷۰۱	۴۰۱,۵۳۸	۳,۷۰۹,۰۲۱	۲۱	۷۵,۲۵۰	۲۶۲
انواع فرش و سایر کفپوش ها	۰	۰	۰	۰	۰	۰	۰	۰	۰	۰
انواع منسوجات به جز پوشاک و کف پوش ها	۱,۲۳۸,۲۱۲	۲۶,۴۷۲	۲۴,۰۶۶	۵۶,۷۳۹	۱۲۲,۹۲۶	۸,۲۸۷	۷۵,۹۷۵	۳۲,۲۲۰	۱,۰۰۳,۶۲۵	۳۱۲,۹۶۵
انواع پوشاک و کالاها از پوست خزدار	۷۱,۵۲۷	۹۵,۸۸۵	۲۴۶,۸۵۷	۵۸۱,۷۱۹	۹۹,۸۲۲	۲۶۰,۷۷۱	۷۰,۵۷۰	۵۲۷,۳۳۱	۵۱۵,۳۹۷	۱,۷۸۴,۹۹۴
چرم ومحصولات چرمی به جز کفش	۹	۲,۴۶۳	۱	۳	۲	۱	۰	۳	۶	۴۱
انواع کفش	۷,۹۶۹	۴,۴۰۴	۳۴,۵۹۸	۸۱,۵۳۰	۱۱,۹۴۸	۳۱,۲۳۹	۸,۹۳۳	۵۰,۸۹۴	۱۰۱,۲۶۵	۴۰۴,۶۲۰
محصولات چوبی	۳,۱۲۲,۷۷۲	۸۲	۹۳۰	۳۱۴	۸,۹۶۹	۲,۲۷۰	۱,۳۷۸	۹۱۲	۳,۱۵۹	۳,۲۵۸
انواع کاغذ و محصولات کاغذی ، محصولات چاپی و اقلام مربوطه	۲,۲۹۶,۷۰۷	۳,۰۸۴,۱۴۴	۱۴,۸۹۹	۳,۹۸۸	۷۹۲,۸۰۱	۱,۳۴۷,۹۵۵	۲۴,۴۴۶	۲۷۶,۲۸۰	۱,۴۷۱,۹۹۷	۰
بنزین	۴,۷۶۶	۶,۸۰۹	۱,۱۵۳,۱۴۴	۸,۹۱۹	۹۶۹,۸۱۴	۶,۷۴۶	۲۲,۶۲۰	۴,۸۲۳	۵۳,۶۱۱	۷,۶۷۱
نفت سفید	۰	۰	۰	۰	۰	۰	۰	۰	۰	۰
گازوییل (نفت گاز)	۱,۱۶۴	۲۲۷	۳,۷۸۵	۹,۸۹۶	۱۵,۰۲۶	۱,۰۱۳	۲,۱۹۳	۱,۰۴۵	۵۹,۸۶۹	۱۳,۳۶۲
نفت کوره (نفت سیاه)	۰	۰	۰	۰	۰	۰	۰	۰	۰	۰
گازهای مایع (بوتان، پروپان، ...)	۰	۰	۰	۰	۰	۰	۰	۰	۰	۰
سایر فرآورده های نفتی (کک و نیمه کک و روغنهای سوختی)	۱۸	۱۲	۶۶,۲۵۴	۸۳۷,۲۸۷	۱,۴۴۹,۳۴۱	۳۵	۲۹۴	۶۱۵	۱,۸۰۳	۷۵۸,۹۴۱

جدول واردات واسطه ای
اقتصاد ایران سال ۱۳۹۵
(۱۳۰محصول در ۸۹ فعالیت)
(میلیون ریال)

عنوان فعالیت	تولید محصولات اساسی مس و آلومینیوم	تولید سایر فلزات اساسی و ریخته گری	تولید محصولات فلزی ساخته شده، به جز ماشین آلات و تجهیزات	تولید محصولات الکترونیکی و نوری	تولید تجهیزات برقی	تولید ماشین آلات و تجهیزات طبقه بندی نشده در جای دیگر	تولید وسایل نقلیه موتوری، تریلر و نیم تریلر	تولید سایر تجهیزات حمل و نقل	تولید مبلمان	تولید سایر مصنوعات
شماره	۳۱	۳۲	۳۳	۳۴	۳۵	۳۶	۳۷	۳۸	۳۹	۴۰
عنوان کالا و خدمت										
انواع گوشت و فراورده های گوشتی	۷,۰۵۰	۸۸۰	۳۳,۷۷۲	۵۱۲	۵,۷۷۷	۸,۲۱۳	۵۲,۹۵۰	۲,۰۱۸	۸,۱۲۹	۲,۰۲۰
ماهی و فراورده های حاصل از آبزیان	۲,۹۰۲	۳۶۲	۱۳,۹۰۲	۲۱۱	۲,۳۷۸	۳,۳۸۱	۲۱,۷۹۶	۸۳۱	۳,۳۴۶	۸۳۲
سبزی ها و میوه‌های آماده شده و حفاظت شده از فساد و آب آنها	۳۳۰	۴۱	۱,۵۸۱	۲۴	۲۷۰	۳۸۴	۲,۴۷۸	۹۴	۳۸۰	۹۵
روغن ها و چربی های حیوانی و گیاهی	۲,۰۳۷	۲۵۴	۹,۷۴۰	۱۴۸	۱,۶۶۶	۲,۳۶۸	۱۵,۲۷۰	۵۸۲	۲,۳۴۴	۵۸۳
لبنیات و محصولات لبنی	۵۴۴	۶۸	۲,۶۰۳	۳۹	۴۴۵	۶۳۳	۴,۰۸۱	۱۵۶	۶۲۷	۱۵۶
انواع آرد و سایر محصولات از دانه های آسیاب شده	۱	۰	۵	۰	۱	۱	۸	۰	۱	۰
انواع نشاسته و محصولات نشاسته ای	۰	۰	۰	۰	۰	۰	۰	۰	۰	۰
خوراک دام و طیور	۰	۰	۰	۰	۰	۰	۰	۰	۰	۰
انواع نان و سایر محصولات نانوایی و شیرینی پزی	۱۱۵	۱۴	۵۴۹	۸	۹۴	۱۳۴	۸۶۱	۳۳	۱۳۲	۳۳
قند و شکر	۶۴	۸	۳۰۸	۵	۵۳	۷۵	۴۸۳	۱۸	۷۴	۱۸
کاکائو ؛ شکلات وسایر شیرینی ها	۴۷	۶	۲۲۲	۳	۳۸	۵۴	۳۴۸	۱۳	۵۳	۱۳
انواع ماکارونی و سایر فراورده های مشابه حاصل از آرد	۷	۱	۳۴	۱	۶	۸	۵۳	۲	۸	۲
چای و قهوه	۱,۶۳۸	۲۰۴	۷,۸۴۴	۱۱۹	۱,۳۴۲	۱,۹۰۸	۱۲,۲۹۹	۴۶۹	۱,۸۸۸	۴۶۹
ادویه و سایر محصولات غذایی	۱,۰۳۸	۱۲۹	۴,۹۵۸	۷۵	۸۴۸	۱,۲۰۶	۷,۷۷۳	۲۹۶	۱,۱۹۳	۲۹۷
انواع نوشیدنی ها	۶۶۳	۸۲	۳,۱۵۶	۴۸	۵۴۰	۷۶۷	۴,۹۴۶	۱۸۹	۷۶۰	۱۸۹
انواع سیگار و سایر محصولات از توتون و تنباکو	۰	۰	۰	۰	۰	۰	۰	۰	۰	۰
انواع نخ و پارچه نساجی بافته شده	۲	۳,۴۹۳	۳۶۰,۴۶۴	۱۲۵	۴۵۲,۸۵۷	۴,۶۷۳	۴۵۶,۶۶۳	۹۴,۰۸۵	۱,۳۰۶,۱۰۸	۶۲,۵۰۸
انواع فرش و سایر کفپوش ها	۰	۰	۳۹	۰	۰	۲	۵۱,۵۰۷	۰	۱۰۵	۶
انواع منسوجات به جز پوشاک و کف پوش ها	۲,۴۹۰	۱۵,۳۴۴	۲۱۲,۰۶۱	۸۱۲	۵۳,۱۱۸	۲۴,۸۷۵	۱۶۹,۹۰۰	۲,۵۰۰	۲۷,۰۸۶	۲,۱۱۶
انواع پوشاک و کالاها از پوست خزدار	۲۳۰,۹۶۱	۱۰۵,۳۱۷	۲,۳۶۱,۶۸۰	۷,۳۱۷	۱,۰۰۷,۵۶۵	۴۵۸,۳۰۵	۱,۱۸۴,۲۲۰	۱۴۴,۲۱۶	۶۸,۵۵۰	۵۹,۶۱۴
چرم ومحصولات چرمی به جز کفش	۰	۳	۴۲۰	۱۹	۸۳	۳۷	۵۷۰	۱	۳,۰۰۹	۳۳۴
انواع کفش	۱۰,۶۸۴	۱۷,۹۶۸	۴۳۷,۶۸۲	۱,۲۶۹	۲۳۹,۹۷۸	۶۴,۵۵۹	۱۴۸,۸۴۶	۱۸,۲۱۳	۶,۱۲۳	۲,۴۰۲
محصولات چوبی	۲۰۴	۲۱۶	۱۰۳,۰۹۰	۲۲۷	۶,۱۲۱	۱,۳۵۴	۸,۹۲۶	۶۴۰	۳,۶۲۵,۵۹۵	۶۹,۶۲۳
انواع کاغذ و محصولات کاغذی ، محصولات چاپی و اقلام مربوطه	۰	۰	۲۹,۰۰۱	۱۲,۱۹۸	۴۱,۶۷۱	۴۲,۹۵۴	۳۲,۳۹۴	۳۱	۹,۷۱۶	۱۰۹,۳۶۸
بنزین	۵,۱۳۰	۱,۹۹۹	۲۵,۷۴۲	۸۴۱	۹,۳۱۸	۹,۲۷۴	۴۲,۷۹۱	۵,۶۴۴	۱۰,۱۵۹	۲,۲۷۴
نفت سفید	۰	۰	۰	۰	۰	۰	۰	۰	۰	۰
گازوییل (نفت گاز)	۱۰,۸۷۴	۶۴۴	۶,۲۱۳	۲۱۵	۱,۰۳۱	۱,۲۵۳	۲,۲۶۲	۱,۲۲۳	۸۳۶	۲۰۴
نفت کوره (نفت سیاه)	۰	۰	۰	۰	۰	۰	۰	۰	۰	۰
گازهای مایع (بوتان، پروپان، ...)	۰	۰	۰	۰	۰	۰	۰	۰	۰	۰
سایر فرآورده های نفتی (کک و نیمه کک و روغنهای سوختی)	۴۳,۳۶۴	۸۱۱	۱,۴۹۴	۲	۴,۰۶۴	۵۴۹	۲۱۵	۵۹	۱۰	۱

جدول واردات واسطه ای
اقتصاد ایران سال ۱۳۹۵
(۱۳۰محصول در ۸۹ فعالیت)
(میلیون ریال)

عنوان فعالیت	تعمیر و نصب ماشین آلات و تجهیزات	تولید، انتقال و توزیع برق	تولید گاز؛ توزیع سوختهای گازی از طریق شاه لوله	جمع آوری، تصفیه و تامین آب	فاضلاب، فعالیت های جمع آوری، تصفیه و دفع پسماند؛ بازیافت مواد	ساختمان خصوصی	ساختمان دولتی	فروش، نگهداری و تعمیر وسایل نقلیه موتوری و موتور سیکلت	عمده فروشی و خرده فروشی	حمل و نقل ریلی مسافر
شماره	۴۱	۴۲	۴۳	۴۴	۴۵	۴۶	۴۷	۴۸	۴۹	۵۰
عنوان کالا و خدمت										
انواع گوشت و فراورده های گوشتی	۲,۲۴۲	۰	۹۳,۳۹۰	۱۴,۹۴۴	۰	۱۱۶,۳۳۰	۱۸۷,۷۹۱	۱,۸۱۵	۱۵,۷۳۷	۲۴۱
ماهی و فراورده های حاصل از آبزیان	۹۲۳	۰	۳۸,۴۴۵	۶,۱۵۴	۰	۲,۶۱۳	۴,۲۴۹	۷۴۷	۶,۴۷۸	۹۹
سبزی ها و میوه‌های آماده شده و حفاظت شده از فساد و آب آنها	۱۰۵	۰	۴,۳۷۵	۷۰۶	۰	۱۳,۲۰۱	۷,۳۵۸	۸۵	۷۳۸	۱۱
روغن ها و چربی های حیوانی و گیاهی	۶۴۷	۰	۲۷,۰۳۷	۴,۴۴۲	۰	۵۲,۲۹۸	۸۴,۴۲۱	۵۲۵	۴,۵۶۹	۷۰
لبنیات و محصولات لبنی	۱۷۳	۰	۷,۲۱۲	۱,۱۷۰	۰	۹,۴۶۵	۱۵,۲۶۷	۱۴۰	۱,۲۱۷	۱۹
انواع آرد و سایر محصولات از دانه های آسیاب شده	۰	۰	۱۴	۲	۰	۱۵	۲۵	۰	۲	۰
انواع نشاسته و محصولات نشاسته ای	۰	۰	۰	۰	۰	۰	۰	۰	۰	۰
خوراک دام و طیور	۰	۰	۰	۰	۰	۰	۰	۰	۰	۰
انواع نان و سایر محصولات نانوایی و شیرینی پزی	۳۶	۰	۱,۵۱۸	۲۴۳	۰	۱۵,۹۶۹	۹,۴۷۳	۲۹	۲۵۶	۴
قند و شکر	۲۰	۵۰	۸۵۶	۷,۷۴۹	۴,۸۹۰	۵۰,۴۰۸	۴۱,۹۴۳	۱,۳۴۷	۱۱,۷۱۹	۴۰
کاکائو ؛ شکلات وسایر شیرینی ها	۱۵	۱۱۷	۶۲۱	۷,۵۰۶	۹۸۰	۶۱,۰۶۹	۱۳,۳۳۴	۳,۱۰۴	۲۷,۱۶۰	۸۸
انواع ماکارونی و سایر فراورده های مشابه حاصل از آرد	۲	۰	۹۴	۱۵	۰	۲۳	۳۹	۲	۱۶	۰
چای و قهوه	۵۲۱	۲۳۹	۲۱,۷۰۵	۳۱,۰۸۳	۱۷,۱۰۳	۳۴۷,۹۰۱	۱۷۲,۴۱۳	۱۳,۱۵۶	۱۱۴,۱۵۴	۴۱۷
ادویه و سایر محصولات غذایی	۳۲۹	۰	۱۳,۷۷۶	۲,۲۷۸	۰	۲۶,۲۱۲	۱۹,۴۸۳	۲۶۸	۲,۳۳۰	۳۵
انواع نوشیدنی ها	۲۱۰	۳۹	۸,۸۲۱	۲,۸۹۰	۲۲۹	۳۹,۴۱۲	۶۱,۸۹۶	۱,۲۱۱	۱۰,۶۰۲	۵۲
انواع سیگار و سایر محصولات از توتون و تنباکو	۰	۰	۰	۰	۰	۰	۰	۰	۰	۰
انواع نخ و پارچه نساجی بافته شده	۵۱,۴۳۹	۰	۴,۰۹۲	۱۵,۲۷۳	۰	۷۸۶	۲,۹۱۴	۰	۰	۳
انواع فرش و سایر کفپوش ها	۵	۰	۱	۰	۰	۴۶	۱۹۲	۵	۱۸	۰
انواع منسوجات به جز پوشاک و کف پوش ها	۱,۷۴۲	۰	۲۶,۳۴۸	۶۱۵	۰	۶۷,۱۸۹	۳۰۵,۸۲۲	۴۳,۹۵۴	۲۳۶,۴۴۳	۲۲۴
انواع پوشاک و کالاها از پوست خزدار	۴۹,۰۴۹	۰	۳۲۴,۴۶۴	۱۳,۲۰۹	۰	۱,۹۸۴,۵۱۷	۸۹۷,۲۳۶	۶۷۷,۳۸۶	۷۶۲,۷۴۶	۶۰۹
چرم ومحصولات چرمی به جز کفش	۲۷۵	۰	۴۱	۲۸۰	۰	۳۸۹	۱۷۰	۴۷	۱۵۶	۰
انواع کفش	۱,۹۷۶	۰	۶۲,۹۱۰	۱۲۰,۳۲۵	۰	۱۵۸,۱۴۴	۹۵,۴۹۵	۸۹,۴۳۶	۷۵,۰۷۹	۶
محصولات چوبی	۰	۱۹	۲۸	۴,۷۰۵	۴,۳۹۵	۴,۰۳۷,۱۲۲	۳,۶۷۸,۱۸۴	۱۶۳	۴۲,۳۲۰	۷
انواع کاغذ و محصولات کاغذی ، محصولات چاپی و اقلام مربوطه	۲۵۴	۴۰,۷۵۵	۲۷,۲۳۵	۲۸,۰۱۳	۹,۶۸۱	۲۱۲,۲۶۳	۲۰۹,۷۳۰	۳۴۸,۹۷۹	۲,۵۷۹,۲۲۰	۷۰۰
بنزین	۱,۷۴۳	۷۷	۲۸,۷۰۵	۳۲,۰۶۰	۵۲,۶۱۳	۵۷۱,۱۱۳	۴۹۷,۷۹۹	۷۶,۴۳۹	۲۸۶,۲۸۵	۵۴
نفت سفید	۰	۰	۰	۰	۰	۰	۰	۰	۰	۰
گازوییل (نفت گاز)	۱,۱۵۰	۴۰۶,۷۷۸	۲۲۹	۴,۴۷۹	۵,۱۸۴	۶۹,۸۶۲	۱۴۸,۷۶۵	۱۶,۵۶۱	۳۳,۱۸۰	۳,۲۰۴
نفت کوره (نفت سیاه)	۰	۰	۰	۰	۰	۰	۰	۰	۰	۰
گازهای مایع (بوتان، پروپان، ...)	۰	۰	۰	۰	۰	۰	۰	۰	۰	۰
سایر فرآورده های نفتی (کک و نیمه کک و روغنهای سوختی)	۵	۷۴	۴۵۹	۴,۳۷۷	۶۵	۱۲۹,۰۵۷	۱۴۴,۱۸۵	۲۵,۶۴۹	۲,۷۳۲	۷,۶۸۷

جدول واردات واسطه ای
اقتصاد ایران سال ۱۳۹۵
(۱۳۰محصول در ۸۹ فعالیت)
(میلیون ریال)

عنوان فعالیت	حمل و نقل ریلی بار	حمل و نقل جاده ای مسافر	حمل و نقل جاده ای بار	حمل و نقل از طریق خطوط لوله	حمل و نقل آبی	حمل و نقل هوایی	انبارداری و ذخیره سازی	فعالیت های پشتیبانی حمل و نقل	فعالیت های پست و پیک	فعالیت های خدماتی مربوط به تامین جا (هتل)
شماره	۵۱	۵۲	۵۳	۵۴	۵۵	۵۶	۵۷	۵۸	۵۹	۶۰
عنوان کالا و خدمت										
انواع گوشت و فراورده های گوشتی	۹,۸۹۶	۲۴,۹۰۱	۳۵۸	۸۶۵	۱۰,۲۶۴	۴۶۵	۱,۰۶۷	۱۱,۴۱۰	۰	۱۱۲,۳۳۵
ماهی و فراورده های حاصل از آبزیان	۴,۰۷۴	۱۰,۲۵۰	۱۴۷	۳۵۶	۴,۲۲۵	۱۹۲	۴۳۹	۴,۶۹۷	۰	۴۶,۲۴۳
سبزی ها و میوه‌های آماده شده و حفاظت شده از فساد و آب آنها	۴۶۳	۱,۱۶۵	۱۷	۴۰	۴۸۱	۲۲	۵۱	۵۳۵	۰	۵,۲۶۲
روغن ها و چربی های حیوانی و گیاهی	۲,۸۶۰	۷,۱۶۴	۱۰۳	۲۴۱	۲,۹۶۶	۱۳۴	۳۲۲	۳,۳۱۹	۰	۳۲,۴۸۹
لبنیات و محصولات لبنی	۷۶۴	۲,۰۸۵	۲۸	۶۶	۷۹۲	۳۶	۸۴	۸۸۳	۰	۸,۶۷۱
انواع آرد و سایر محصولات از دانه های آسیاب شده	۲	۴	۰	۰	۲	۰	۰	۲	۰	۱۷
انواع نشاسته و محصولات نشاسته ای	۰	۰	۰	۰	۰	۰	۰	۰	۰	۰
خوراک دام و طیور	۰	۰	۰	۰	۰	۰	۰	۰	۰	۰
انواع نان و سایر محصولات نانوایی و شیرینی پزی	۱۶۱	۲,۸۹۵	۶	۱۴	۱۶۷	۸	۱۷	۱۸۵	۰	۱,۸۲۶
قند و شکر	۱,۱۸۳	۸۱۴	۳	۲۲۶	۲۱۲	۴	۱۰	۹,۲۰۹	۱۹	۱,۰۲۸
کاکائو ؛ شکلات وسایر شیرینی ها	۲,۶۰۰	۱,۱۹۲	۲	۲۴۲	۳۴۲	۳	۸	۱۰,۹۷۴	۴۳	۷۴۵
انواع ماکارونی و سایر فراورده های مشابه حاصل از آرد	۱۰	۲۵	۰	۱	۱۰	۰	۱	۱۲	۰	۱۱۳
چای و قهوه	۱۲,۷۷۱	۱۱,۱۶۲	۸۳	۲,۱۴۱	۳,۵۱۸	۱۰۸	۲۵۰	۸۰,۹۴۲	۱۸۷	۲۶,۱۰۴
ادویه و سایر محصولات غذایی	۱,۴۵۷	۳,۶۴۵	۵۲	۱۲۲	۱,۵۱۱	۶۸	۱۶۵	۲,۰۱۸	۰	۱۶,۵۵۰
انواع نوشیدنی ها	۱,۷۸۳	۲,۵۹۲	۳۳	۱۰۵	۱,۰۵۷	۴۴	۱۱۳	۲,۴۹۸	۱۴	۱۰,۵۸۱
انواع سیگار و سایر محصولات از توتون و تنباکو	۰	۰	۰	۰	۰	۰	۰	۰	۰	۰
انواع نخ و پارچه نساجی بافته شده	۴۸	۴۰۳	۱	۲۴۱	۱۱۸	۱۰	۵۱	۱,۲۹۷	۰	۰
انواع فرش و سایر کفپوش ها	۰	۱۱	۰	۵	۰	۷	۰	۶	۰	۱
انواع منسوجات به جز پوشاک و کف پوش ها	۳,۵۲۵	۷,۵۲۳	۲	۱۲۱	۱,۲۹۷	۷,۸۵۹	۴۹۸	۱۳,۱۴۴	۳	۵۷,۴۷۲
انواع پوشاک و کالاها از پوست خزدار	۳,۱۵۴	۲۲۱,۳۶۶	۲	۴,۸۴۴	۲۶,۳۳۵	۲۱۰,۳۶۶	۱,۵۱۶	۱۹۷,۲۴۸	۲۸,۷۱۳	۲۳,۵۰۴
چرم ومحصولات چرمی به جز کفش	۰	۲۰۴	۰	۴۵	۴	۵۰۱	۲	۳۰۲	۰	۸
انواع کفش	۲۹	۲,۶۰۵	۰	۷۰۷	۱,۲۵۴	۱,۷۸۷	۳۲۸	۴۲,۶۶۵	۴,۷۶۴	۷,۴۱۳
محصولات چوبی	۹	۲۷	۰	۱,۹۸۹	۳۵۵	۲۴۶	۲۳۱	۸,۸۰۱	۷,۹۸۴	۱۳۸
انواع کاغذ و محصولات کاغذی ، محصولات چاپی و اقلام مربوطه	۱۱,۴۶۷	۵,۱۴۰	۳,۰۷۸	۱۷,۵۷۸	۷۷۵	۵۱,۸۱۲	۶,۹۴۲	۳۱,۷۷۹	۲۵,۴۳۰	۱۵,۹۰۶
بنزین	۴,۵۱۹	۴,۹۵۸,۳۲۹	۱۴,۲۰۰,۲۱۰	۹,۹۴۱	۳۱,۶۹۵	۲,۴۶۷,۶۷۰	۷۱۳	۳۸,۰۸۵	۷۴۷	۲,۲۸۹
نفت سفید	۰	۰	۰	۰	۰	۰	۰	۰	۰	۰
گازوییل (نفت گاز)	۴۶,۱۴۹	۵۳۲,۴۴۱	۲,۳۹۹,۳۵۲	۱,۰۷۸	۲۹۱,۱۰۴	۱۲۰	۲۰۹	۵,۵۱۹	۰	۹۰۸
نفت کوره (نفت سیاه)	۰	۰	۰	۰	۰	۰	۰	۰	۰	۰
گازهای مایع (بوتان، پروپان، ...)	۰	۰	۰	۰	۰	۰	۰	۰	۰	۰
سایر فرآورده های نفتی (کک و نیمه کک و روغنهای سوختی)	۶,۰۹۹	۱۴۲,۳۶۹	۷۷۰,۲۳۵	۰	۲,۳۷۸	۲۰,۲۵۰	۵۶	۲,۹۶۵	۰	۰

جدول واردات واسطه ای
اقتصاد ایران سال ۱۳۹۵
(۱۳۰محصول در ۸۹ فعالیت)
(میلیون ریال)

عنوان فعالیت	فعالیت های خدماتی مربوط به غذا و آشامیدنی (رستوران)	مخابرات	سایر فعالیت های اطلاعات و ارتباطات	فعالیت های خدمات مالی، بجز تامین وجوه بیمه و بازنشستگی	بیمه، بیمه اتکایی و تامین وجوه بازنشستگی بجز تامین اجتماعی اجباری	فعالیت های جنبی خدمات مالی و فعالیت های بیمه	خدمات واحدهای مسکونی شخصی	خدمات واحدهای مسکونی اجاری	خدمات واحدهای غیر مسکونی	خدمات دلالان املاک و مستغلات
شماره	۶۱	۶۲	۶۳	۶۴	۶۵	۶۶	۶۷	۶۸	۶۹	۷۰
عنوان کالا و خدمت										
انواع گوشت و فراورده های گوشتی	۲,۵۶۹,۶۴۰	۳,۵۶۸	۱,۹۴۳	۲۳,۶۶۲	۵,۹۱۹	۰	۰	۰	۰	۰
ماهی و فراورده های حاصل از آبزیان	۱,۰۵۷,۷۸۴	۱,۴۶۹	۸۰۰	۹,۷۴۱	۲,۴۳۷	۰	۰	۰	۰	۰
سبزی ها و میوه‌های آماده شده و حفاظت شده از فساد و آب آنها	۱۲۰,۳۳۱	۱۶۷	۹۱	۱,۱۰۹	۲۷۷	۰	۰	۰	۰	۰
روغن ها و چربی های حیوانی و گیاهی	۷۴۲,۶۲۶	۱,۰۳۷	۵۶۳	۶,۸۵۹	۱,۷۱۷	۰	۰	۰	۰	۰
لبنیات و محصولات لبنی	۱۹۸,۲۷۵	۲۷۶	۱۵۰	۱,۸۲۹	۴۵۸	۰	۰	۰	۰	۰
انواع آرد و سایر محصولات از دانه های آسیاب شده	۳۹۵	۱	۰	۴	۱	۰	۰	۰	۰	۰
انواع نشاسته و محصولات نشاسته ای	۰	۰	۰	۰	۰	۰	۰	۰	۰	۰
خوراک دام و طیور	۰	۰	۰	۰	۰	۰	۰	۰	۰	۰
انواع نان و سایر محصولات نانوایی و شیرینی پزی	۴۱,۷۷۴	۵۸	۳۲	۳۸۵	۹۶	۰	۰	۰	۰	۰
قند و شکر	۲۳,۵۰۷	۹۵	۱,۷۳۵	۲,۴۵۴	۳,۸۳۵	۵,۹۴۰	۰	۰	۰	۱۲,۵۰۲
کاکائو ؛ شکلات وسایر شیرینی ها	۱۷,۰۰۰	۱۶۹	۴,۰۱۶	۹,۴۳۰	۳,۳۵۵	۱۳,۹۰۳	۰	۰	۰	۴,۲۸۰
انواع ماکارونی و سایر فراورده های مشابه حاصل از آرد	۲,۵۷۳	۴	۲	۲۴	۶	۰	۰	۰	۰	۰
چای و قهوه	۵۹۷,۰۵۶	۱,۴۱۹	۱۶,۸۶۳	۲۲,۱۸۰	۲,۷۲۴	۴۹,۹۱۳	۰	۰	۰	۷۳,۰۸۶
ادویه و سایر محصولات غذایی	۳۷۸,۲۳۶	۵۲۹	۲۸۷	۳,۴۹۶	۸۷۵	۰	۰	۰	۰	۰
انواع نوشیدنی ها	۲۴۱,۵۲۱	۳۸۹	۱,۵۳۱	۲,۲۴۳	۱,۰۴۷	۴,۶۷۸	۰	۰	۰	۰
انواع سیگار و سایر محصولات از توتون و تنباکو	۰	۰	۰	۰	۰	۰	۰	۰	۰	۰
انواع نخ و پارچه نساجی بافته شده	۰	۰	۰	۱۶۴	۰	۱۵	۰	۰	۰	۰
انواع فرش و سایر کفپوش ها	۴۵	۱۷	۶	۱۱	۱	۴	۰	۰	۰	۰
انواع منسوجات به جز پوشاک و کف پوش ها	۰	۷,۵۰۳	۲,۴۷۴	۶,۳۷۸	۱,۴۲۱	۲,۶۶۴	۰	۰	۰	۱۳۰
انواع پوشاک و کالاها از پوست خزدار	۱,۷۲۴	۵۲,۴۵۹	۵۹,۰۱۳	۴۳,۶۱۸	۲,۳۵۹	۲۹۱	۰	۰	۰	۰
چرم ومحصولات چرمی به جز کفش	۱	۱۴۷	۵۰	۵۱	۸	۳۱	۰	۰	۰	۰
انواع کفش	۱۸۸	۵۶۳	۱۳,۳۷۸	۲,۸۴۱	۲۸۸	۳۶	۰	۰	۰	۰
محصولات چوبی	۱۰,۳۷۶	۹۹۱	۲,۳۶۰	۲۴,۲۱۶	۱۳۳	۲۷۸	۵۳,۱۵۵	۷۵,۵۵۱	۱۶۵,۵۵۸	۵۳
انواع کاغذ و محصولات کاغذی ، محصولات چاپی و اقلام مربوطه	۳۸۶,۹۷۹	۴۲,۶۷۲	۷۰,۵۶۷	۱,۰۰۷,۹۵۱	۲۴,۴۲۹	۵۱,۰۵۴	۴۹,۶۲۶	۷۰,۵۳۵	۶۵,۷۰۵	۱۱۵,۷۹۶
بنزین	۰	۸۲,۹۷۶	۱۸,۵۵۹	۵۰,۲۷۲	۲۶,۵۷۱	۱,۱۷۵	۰	۰	۰	۱,۳۷۴
نفت سفید	۰	۰	۰	۰	۰	۰	۰	۰	۰	۰
گازوییل (نفت گاز)	۴,۵۷۴	۱۸۹	۴۱۷	۱۱۴	۹۱	۵	۰	۰	۰	۲۴۲
نفت کوره (نفت سیاه)	۰	۰	۰	۰	۰	۰	۰	۰	۰	۰
گازهای مایع (بوتان، پروپان، ...)	۰	۰	۰	۰	۰	۰	۰	۰	۰	۰
سایر فرآورده های نفتی (کک و نیمه کک و روغنهای سوختی)	۵۸	۴	۹	۲,۱۷۱	۴۳۶	۵۱	۰	۰	۰	۸

جدول واردات واسطه ای
اقتصاد ایران سال ۱۳۹۵
(۱۳۰محصول در ۸۹ فعالیت)
(میلیون ریال)

عنوان فعالیت	تحقیق و توسعه علمی	فعالیت های حقوقی و مهندسی	فعالیت دامپزشکی	فعالیت اجاره داری	سایر فعالیت های پشتیبانی	اداره امور عمومی	خدمات شهری	دفاع و امنیت	فعالیت های تامین اجتماعی اجباری	آموزش زیر دیپلم (پیش دبستان، ابتدایی و متوسطه) دولتی
عنوان کالا و خدمت	۷۱	۷۲	۷۳	۷۴	۷۵	۷۶	۷۷	۷۸	۷۹	۸۰
انواع گوشت و فراورده های گوشتی	۵,۳۱۶	۱,۳۵۱	۰	۹۸	۲۲۷	۲۲,۹۱۹	۰	۴۳۳,۸۳۳	۱۳,۶۱۱	۰
ماهی و فراورده های حاصل از آبزیان	۲,۱۸۸	۵۵۶	۰	۴۱	۹۳	۴,۹۲۳	۰	۱۸,۹۸۷	۵,۶۰۳	۰
سبزی ها و میوه‌های آماده شده و حفاظت شده از فساد و آب آنها	۲۴۹	۶۳	۰	۵	۱۱	۶,۶۱۹	۰	۱۳,۶۲۰	۶۳۷	۰
روغن ها و چربی های حیوانی و گیاهی	۱,۵۳۸	۳۹۱	۰	۲۸	۶۵	۵,۱۱۳	۰	۱۹۹,۷۲۲	۳,۹۲۹	۰
لبنیات و محصولات لبنی	۴۱۰	۱۰۴	۰	۸	۱۷	۰	۰	۶۸,۸۸۷	۱,۰۵۰	۳۹۰,۲۵۶
انواع آرد و سایر محصولات از دانه های آسیاب شده	۱	۰	۰	۰	۰	۰	۵	۱,۷۷۸	۲	۰
انواع نشاسته و محصولات نشاسته ای	۰	۰	۰	۰	۰	۰	۰	۰	۰	۰
خوراک دام و طیور	۰	۰	۰	۰	۰	۰	۰	۰	۰	۰
انواع نان و سایر محصولات نانوایی و شیرینی پزی	۸۶	۲۲	۰	۲	۴	۹,۴۴۹	۸۰۵	۱۴,۳۹۶	۲۲۱	۳,۶۳۳
قند و شکر	۱,۲۰۰	۱,۰۰۲	۲۳	۷۳	۱۶۸	۳۳,۹۷۶	۴۸۴	۶۱,۸۲۳	۱۲۴	۱۸,۰۴۱
کاکائو ؛ شکلات وسایر شیرینی ها	۲,۶۷۲	۲,۳۰۵	۵۳	۱۶۸	۳۸۵	۳۸,۱۲۲	۱۲۱	۱۸,۷۹۷	۹۰	۱۷,۷۳۸
انواع ماکارونی و سایر فراورده های مشابه حاصل از آرد	۵	۱	۰	۰	۰	۰	۰	۷۰	۱۴	۰
چای و قهوه	۹,۵۲۰	۹,۷۹۳	۲۲۳	۷۱۴	۱,۶۴۳	۲۵۳,۱۰۱	۱,۸۹۱	۱۲۴,۵۲۱	۳,۱۶۲	۵۷,۶۸۶
ادویه و سایر محصولات غذایی	۷۸۳	۱۹۹	۰	۱۴	۳۳	۴۹,۷۰۱	۱۹,۹۱۰	۴۱,۹۳۳	۲,۰۰۰	۰
انواع نوشیدنی ها	۱,۳۸۰	۹۰۰	۱۸	۶۵	۱۵۰	۷,۱۰۷	۲۸	۱۵,۹۰۵	۱,۲۷۵	۰
انواع سیگار و سایر محصولات از توتون و تنباکو	۰	۰	۰	۰	۰	۰	۰	۰	۰	۰
انواع نخ و پارچه نساجی بافته شده	۵,۱۶۳	۰	۰	۰	۰	۳۴,۳۷۲	۰	۹,۹۶۴	۰	۰
انواع فرش و سایر کفپوش ها	۳۴	۵۱	۰	۱	۳	۳۲۸	۰	۰	۰	۰
انواع منسوجات به جز پوشاک و کف پوش ها	۱۳,۳۹۴	۱۶,۱۷۹	۳,۲۴۸	۱,۴۳۶	۹۱۰	۲۱۴,۹۸۲	۲۲۶,۸۵۱	۱۷,۹۴۳	۱۲,۶۱۳	۸۱۶
انواع پوشاک و کالاها از پوست خزدار	۵۷,۳۷۴	۳۹,۶۷۱	۲۰,۳۶۹	۶,۳۳۱	۲۶,۴۰۰	۱,۲۰۱,۹۵۰	۰	۴,۷۰۲,۹۲۶	۰	۰
چرم ومحصولات چرمی به جز کفش	۳۱۹	۳۱۵	۴	۶	۲۲	۲,۹۶۰	۰	۰	۰	۰
انواع کفش	۱۰,۱۱۱	۳,۰۸۲	۲۸۱	۴۹۶	۱۰۳	۶۵,۵۱۰	۱۲,۹۶۵	۰	۰	۰
محصولات چوبی	۶۵۵	۱۶,۲۹۰	۴۲	۳۷۸	۴۴۶	۱۹,۳۲۶	۰	۱۱,۶۰۲	۴۱	۱۱۳
انواع کاغذ و محصولات کاغذی ، محصولات چاپی و اقلام مربوطه	۷۵,۵۱۶	۶۱۵,۹۸۸	۱۵,۶۴۶	۵۰,۱۹۸	۲۱۷,۷۵۲	۳,۱۸۵,۹۰۷	۱۱,۸۲۴	۱۷۳,۶۴۵	۱۹۶,۴۷۵	۱,۴۰۳,۳۹۷
بنزین	۱۷,۱۵۶	۲۰,۰۱۶	۱,۲۹۸	۵,۱۵۴	۶,۴۲۱	۸۰۲,۶۶۹	۸,۸۰۱	۴۶۰,۰۴۵	۱۰,۴۸۸	۲۳۷,۸۳۵
نفت سفید	۰	۰	۰	۰	۰	۰	۰	۰	۰	۰
گازوییل (نفت گاز)	۵۸	۱,۳۳۹	۵	۳۵	۲۲۸	۱۲,۰۷۶	۲۷,۹۳۶	۱۶,۳۷۹	۲,۰۹۳	۲۲,۶۴۳
نفت کوره (نفت سیاه)	۰	۰	۰	۰	۰	۰	۰	۰	۰	۰
گازهای مایع (بوتان، پروپان، ...)	۰	۰	۰	۰	۰	۰	۰	۰	۰	۰
سایر فرآورده های نفتی (کک و نیمه کک و روغنهای سوختی)	۸۵	۲۱۸	۱۷	۱۲	۴۴	۳,۳۹۹	۰	۰	۶۱	۲۱,۳۴۰

جدول واردات واسطه ای
اقتصاد ایران سال ۱۳۹۵
(۱۳۰محصول در ۸۹ فعالیت)
(میلیون ریال)

عنوان فعالیت	آموزش زیر دیپلم (پیش دبستان، ابتدایی و متوسطه) خصوصی	آموزش عالی دولتی	آموزش عالی خصوصی	سایر آموزش ها	بهداشت عمومی	بهداشت خصوصی	مددکاری اجتماعی	فعالیت های سرگرمی، فرهنگی، تفریحی و ورزشی	سایر فعالیت های خدماتی و شخصی خانگی	جمع واردات واسطه
شماره	۸۱	۸۲	۸۳	۸۴	۸۵	۸۶	۸۷	۸۸	۸۹	
عنوان کالا و خدمت										
انواع گوشت و فراورده های گوشتی	۰	۲۳۸,۲۱۰	۳۳,۸۰۶	۱۳,۵۷۸	۱۵۵,۲۹۸	۱۳۷,۵۹۳	۲۴,۱۳۴	۴۷۸	۱,۸۳۱	**۵,۳۸۹,۵۶۹**
ماهی و فراورده های حاصل از آبزیان	۰	۹۸,۰۵۸	۳۳,۰۱۲	۵,۳۷۰	۳۶,۹۰۹	۵۶,۶۳۹	۹,۹۳۴	۱۹۷	۷۵۴	**۱,۹۶۹,۴۸۳**
سبزی ها و میوه‌های آماده شده و حفاظت شده از فساد و آب آنها	۰	۱۱,۱۵۴	۴,۸۵۸	۶۳۳	۴۳,۸۲۶	۶,۴۴۱	۱,۱۳۰	۲۲	۸۶	**۷۰۵,۸۸۵**
روغن ها و چربی های حیوانی و گیاهی	۰	۶۸,۸۳۳	۵۵,۴۹۹	۳,۸۶۱	۴,۳۸۲	۳۹,۷۱۹	۶,۹۷۳	۱۳۹	۵۲۹	**۳۴,۵۶۷,۸۴۴**
لبنیات و محصولات لبنی	۰	۱۸,۳۷۹	۱۲,۰۵۰	۱,۰۳۹	۴,۶۷۶	۱۰,۶۱۱	۱,۸۶۲	۳۷	۱۴۱	**۱,۱۷۱,۹۷۱**
انواع آرد و سایر محصولات از دانه های آسیاب شده	۰	۳۷	۳	۲	۱۵۴	۲۱	۴	۰	۰	**۱۴۲,۰۴۲**
انواع نشاسته و محصولات نشاسته ای	۰	۰	۰	۰	۰	۰	۰	۰	۰	**۹۷۵,۹۱۰**
خوراک دام و طیور	۰	۰	۰	۰	۰	۰	۰	۰	۰	**۱,۹۳۱,۰۹۰**
انواع نان و سایر محصولات نانوایی و شیرینی پزی	۵۶۹	۳,۸۷۳	۵۳۶	۲۲۱	۲,۵۸۶	۲,۲۳۷	۳۹۲	۸	۳۰	**۱۳۰,۷۸۴**
قند و شکر	۲,۷۸۸	۵,۱۲۲	۴,۲۱۰	۵۳۳	۱۰۹,۵۲۰	۵,۴۲۴	۲,۳۱۲	۳۵۶	۱,۳۵۶	**۸,۷۶۶,۷۴۱**
کاکائو ؛ شکلات وسایر شیرینی ها	۲,۹۶۶	۸,۳۹۸	۱,۰۹۲	۷۸۷	۶,۵۴۴	۴,۵۳۲	۵,۰۰۷	۸۲۳	۳,۱۱۴	**۸۹۱,۳۴۳**
انواع ماکارونی و سایر فراورده های مشابه حاصل از آرد	۰	۲۳۹	۴۰۲	۱۳	۲۲۸	۱۳۸	۲۴	۰	۲	**۴,۷۸۲**
چای و قهوه	۱۰۶,۰۳۲	۶۹,۴۵۴	۱۰۶,۲۰۶	۱۳,۴۸۱	۵۳۳,۲۲۴	۵۲,۳۹۹	۲۵,۶۵۹	۳,۴۶۷	۱۳,۲۷۲	**۴,۲۱۵,۲۷۸**
ادویه و سایر محصولات غذایی	۱,۶۲۹	۳۵,۰۵۷	۱۲,۰۷۱	۱,۹۵۸	۱۸۷,۹۷۰	۲۰,۲۲۴	۳,۵۵۱	۷۱	۲۶۹	**۶,۹۶۶,۷۶۴**
انواع نوشیدنی ها	۰	۲۴,۶۷۵	۱۰,۱۷۳	۱,۷۶۹	۶,۷۷۷	۱۳,۲۰۵	۳,۸۹۷	۳۲۱	۱,۲۱۵	**۷۵۴,۸۱۴**
انواع سیگار و سایر محصولات از توتون و تنباکو	۰	۰	۰	۰	۰	۰	۰	۰	۰	**۰**
انواع نخ و پارچه نساجی بافته شده	۰	۰	۰	۰	۲,۴۴۹	۱۸۱	۲,۲۹۱	۰	۰	**۲۹,۱۲۸,۷۰۳**
انواع فرش و سایر کفپوش ها	۰	۰	۰	۰	۹۹	۱۱	۱۲	۳۱	۲۷	**۵۳,۱۵۵**
انواع منسوجات به جز پوشاک و کف پوش ها	۰	۱۰۵,۰۳۳	۰	۲,۹۶۷	۱۵۳,۰۷۹	۵۴,۶۸۶	۱۷,۷۸۳	۲۶,۵۱۰	۱۲۷,۳۷۸	**۸,۴۶۶,۴۱۱**
انواع پوشاک و کالاها از پوست خزدار	۰	۹۹,۳۷۴	۰	۲۸,۴۶۱	۵۸۸,۸۶۰	۸۸۱,۷۴۸	۳۰,۸۱۴	۲۸۴,۷۶۵	۵۴۹,۹۰۸	**۲۷,۴۵۲,۹۴۶**
چرم ومحصولات چرمی به جز کفش	۰	۰	۰	۰	۸۵۱	۵۲	۸	۴۲۵	۳,۰۴۸	**۲۸۹,۹۶۹**
انواع کفش	۰	۲۶,۹۷۶	۰	۷,۰۸۲	۲۳۸,۸۳۴	۲۵,۴۶۴	۴,۰۹۸	۳۳,۸۱۸	۳۷۶,۱۵۶	**۴,۴۹۱,۴۱۳**
محصولات چوبی	۰	۲۲۵	۴,۹۰۶	۰	۳۳,۰۵۵	۵,۵۲۰	۳,۶۹۴	۱,۹۵۲	۷,۴۹۶	**۲۴,۲۱۵,۷۵۸**
انواع کاغذ و محصولات کاغذی ، محصولات چاپی و اقلام مربوطه	۱۲۲,۳۷۲	۵۰۸,۳۰۵	۱۵۲,۳۱۵	۱۳۸,۹۶۲	۷۳۲,۹۶۱	۲۳۲,۸۰۲	۱۰۱,۷۴۹	۱۵۱,۸۶۶	۹۴۵,۱۸۸	**۲۹,۵۱۳,۷۰۵**
بنزین	۱,۶۱۸	۵۴,۹۱۹	۲۲,۹۵۶	۲۶۸,۳۵۹	۷۴,۱۰۳	۸,۲۳۲	۹۹,۳۵۰	۳۳,۴۶۶	۶۲,۱۲۰	**۳۱,۲۴۸,۱۸۳**
نفت سفید	۰	۰	۰	۰	۰	۰	۰	۰	۰	**۰**
گازوییل (نفت گاز)	۷۱۸	۱,۱۸۰	۶,۰۲۸	۱	۱۷,۷۰۲	۴۶۵	۲,۴۵۴	۷۱۶	۱۴,۷۹۱	**۵,۶۴۲,۵۷۰**
نفت کوره (نفت سیاه)	۰	۰	۰	۰	۰	۰	۰	۰	۰	**۰**
گازهای مایع (بوتان، پروپان، ...)	۰	۰	۰	۰	۰	۰	۰	۰	۰	**۰**
سایر فرآورده های نفتی (کک و نیمه کک و روغنهای سوختی)	۰	۷۳۵	۲,۵۴۷	۶,۱۹۶	۲۱,۰۱۲	۱,۹۹۸	۳,۰۳۸	۱۷	۱,۵۷۶	**۴,۶۸۶,۶۱۵**

جدول واردات واسطه ای
اقتصاد ایران سال ۱۳۹۵
(۱۳۰محصول در ۸۹ فعالیت)
(میلیون ریال)

عنوان فعالیت	کاشت محصولات (زراعت و باغداری)	پرورش حیوانات	جنگلداری و بریدن درختان	ماهیگیری و آبزی پروری	استخراج نفت خام و گاز طبیعی	استخراج زغال سنگ و زغال قهوه ای	استخراج کانه های فلزی	استخراج سایر معادن	فرآوری و نگهداری گوشت، ماهی، میوه و سبزیجات	تولید روغنها و چربیهای گیاهی و حیوانی
شماره	۱	۲	۳	۴	۵	۶	۷	۸	۹	۱۰
عنوان کالا و خدمت										
محصولات شیمیایی اساسی	۲۸,۹۵۷,۲۵۲	۲,۶۹۳,۱۶۲	۴۶۱	۲۶۳,۱۳۱	۸۵۹,۵۳۲	۰	۰	۰	۹,۸۸۸	۲۸۵,۷۷۶
سایر محصولات شیمیایی؛ الیاف نیمه مصنوعی	۴۱۳,۷۵۸	۶,۳۲۴,۲۱۱	۱,۴۹۹	۵۸۱,۷۹۶	۱۸,۹۵۳	۲۱,۰۵۲	۳۴۰,۰۸۹	۱۸۶,۳۲۱	۶۷,۷۱۶	۳۰,۱۴۴
محصولات از لاستیک وپلاستیک	۱,۸۳۷,۴۷۸	۲۰۵,۶۴۷	۸۰۲	۲۸۷,۹۲۵	۴۲,۵۴۵	۶۰۲	۵۷,۵۶۴	۳۳,۶۲۴	۴۳۳,۲۳۷	۱۱۰,۴۵۳
شیشه و محصولا ت شیشه ای	۲,۳۵۹	۱۶,۱۳۶	۲۱۲	۱۶۲	۱,۰۰۰	۹۷	۱,۳۹۴	۸۲۴	۳۵,۲۰۶	۸,۴۹۶
محصولات سرامیکی غیر سازه ای	۷۳۵	۴۵۱	۱	۷۰	۳,۶۷۴	۱۱۲	۱,۵۷۲	۳۴۸	۱۷۶	۶۶
محصولات نسوز و غیر نسوز سازه ای (انواع آجر ، بلوک و کاشی)	۳,۲۱۷	۱,۹۵۳	۲	۳۰۶	۲۱	۹۵	۲,۲۶۳	۸۲۸	۴	۰
گچ، آهک و سیمان	۴۲۸	۱,۰۳۰	۰	۳۵۴	۱۶۵	۱۰	۳۷۷	۷۸	۱	۰
سایر محصولات معدنی غیرفلزی	۸,۲۷۹	۴,۷۴۲	۶	۹۱۵	۸۳	۱۵۶	۱,۵۱۶	۷۶۲	۲۰۰	۱۹۹
انواع مبلمان	۱۹۸	۴۹	۰	۰	۰	۰	۱۰	۲	۱۹۶	۱۵
سایر مصنوعات طبقه بندی نشده	۵۲,۶۶۵	۳۱,۸۵۱	۱۰,۹۰۴	۹۱۱,۸۷۵	۲۱,۱۱۸	۱۵۱	۲,۴۳۸	۱,۷۵۸	۷,۸۹۹	۱,۱۰۷
فلزات اساسی	۴۶۰,۷۵۵	۹۳,۳۵۶	۳۲۶	۴۷,۲۷۴	۱۶۲	۴,۷۹۷	۱۴۴,۱۰۳	۱۵۹,۱۶۹	۷۷,۲۶۳	۲۸,۷۹۹
محصولات فلزی سازه ای، انواع مخزن و منبع فلزی و ژنراتورهای بخار و قطعات مربوط به آنها	۳۳۵	۲۴۰	۰	۳۴	۵	۰	۶	۲	۳	۱۷
سایر محصولات صنعتی فلزی ساخته شده	۱۴۹,۶۵۹	۱۲۲,۴۹۷	۲,۵۶۲	۳۰۲,۲۹۰	۸۶۶,۷۲۵	۱,۲۸۵	۹۶,۵۷۵	۷۶,۸۴۲	۱۳۰,۶۴۷	۴۰,۴۷۷
انواع ماشین آلات با کاربرد عام	۳۴۴,۶۵۱	۶۴,۷۳۰	۲۷۳	۴۵,۰۵۰	۴۶۸,۶۳۴	۱۳۸	۶۲,۵۹۷	۳۹,۵۰۱	۳,۷۳۶	۱,۶۶۰
انواع ماشین آلات کشاورزی، ماشین ابزار، متالژی (ذوب فلز) و معدن کاری و قطعات آنها	۱۱,۳۸۳	۱,۰۴۹	۶	۱,۲۶۳	۳۹۱,۹۸۴	۹	۳,۵۲۶	۱,۵۴۲	۱,۳۶۸	۹
انواع ماشین آلات فرآوری مواد غذایی ، تولید منسوجات و نظامی و قطعات آنها	۱۶,۴۶۴	۱۴۳,۲۱۳	۱۶	۳,۲۹۱	۰	۰	۰	۰	۱۱۰,۳۸۸	۴۹,۵۷۷
انواع لوازم خانگی وسایرماشین آلات باکاربردخاص وقطعات آنها	۴۸,۵۸۵	۱۱,۹۵۷	۱۲	۵۳	۹,۲۰۹	۰	۰	۰	۱۹,۷۳۸	۲۰۱
ماشین آلات دفتری ، حسابداری و محاسباتی	۳۲,۱۳۰	۹,۸۵۹	۲,۷۰۱	۷۲۹	۳۰۸,۷۰۰	۶۵	۱,۴۶۳	۵۶۹	۱۰,۷۴۸	۶۸۹
موتورهای الکتریکی ، ژنراتورها و ترانسفورماتورها و قطعات آنها	۲۴,۰۰۸	۴,۵۰۳	۱۳	۴,۶۵۲	۵۹,۹۱۲	۰	۰	۰	۴,۸۹۱	۲,۳۴۳
سایر ماشین آلات و تجهیزات صنعت برق	۱۵۷,۲۷۳	۲۹,۵۶۹	۸۸	۳۰,۵۴۱	۴۰,۴۴۲	۴۶۹	۲۶,۹۳۲	۱۶,۱۹۰	۲۳,۶۷۹	۶۷۲
لوازم و دستگاههای رادیویی، تلویزیونی و ارتباطی	۲۵,۷۰۸	۸,۸۵۲	۹	۸۴	۲۲,۳۸۹	۳۷	۱,۱۷۹	۳۱۶	۱۰,۱۷۴	۱۰۵
تجهیزات پزشکی و جراحی و تجهیزات ارتوپدی	۰	۴۷,۸۰۵	۰	۵,۴۳۴	۱۲	۰	۰	۰	۲	۰
انواع وسایل اندازه گیری ، ابزار اپتیکی ، ابزار دقیق و انواع ساعت	۹,۳۴۴	۱,۹۰۷	۱۱	۱,۱۵۵	۲۱۱,۰۰۴	۲۹۰	۱,۵۶۹	۱,۷۰۱	۷,۶۸۳	۲,۲۰۸
انواع وسیله نقلیه موتوری (خودرو) ، تریلر و نیم تریلر؛ انواع کانتینر	۰	۰	۰	۰	۰	۰	۰	۰	۰	۰
اجزاء و قطعات و لوازم الحاقی به وسایل نقلیه موتوری	۲۰۴,۸۵۹	۶۷,۳۵۶	۲۷۵	۳۰,۶۴۷	۹۱,۳۷۰	۲۰	۵,۷۲۰	۴,۵۵۱	۱۷,۲۷۱	۳,۴۳۵
وسایل نقلیه آبی،ریلی ،هوایی و قطعات آنها	۰	۰	۰	۰	۱۹۵,۸۹۷	۴۲	۱۳۹,۳۰۷	۷۶	۰	۰
سایر تجهیزات حمل و نقل و قطعات مربوط به آنها	۰	۱	۰	۰	۰	۰	۰	۰	۱۹	۰
ساختمان مسکونی	۰	۰	۰	۰	۰	۰	۰	۰	۰	۰
ساختمان غیر مسکونی و سازه های عمرانی و خدمات ساختمانی	۰	۰	۰	۰	۰	۰	۰	۰	۰	۰
خدمات عمده فروشی و خرده فروشی و حق العمل کاری	۰	۰	۰	۰	۰	۰	۰	۰	۰	۰

جدول واردات واسطه ای
اقتصاد ایران سال ۱۳۹۵
(۱۳۰محصول در ۸۹ فعالیت)
(میلیون ریال)

عنوان فعالیت	تولید فراورده های لبنی، آسیاب غلات (دانه آسیاب شده)، نشاسته و فراورده های نشاسته ای	تولید سایر فرآورده های غذایی و غذای آماده برای حیوانات	تولید انواع آشامیدنی ها	تولید فرآورده های توتون و تنباکو (سیگار)	تولید منسوجات	تولید قالی و قالیچه	تولید پوشاک	تولید چرم و فرآورده های وابسته بجز کفش	تولید کفش و پاپوش	تولید چوب و فراورده های چوب و چوب پنبه، به جز مبلمان؛ تولید کالاها از حصیر و مواد حصیربافی
شماره	۱۱	۱۲	۱۳	۱۴	۱۵	۱۶	۱۷	۱۸	۱۹	۲۰
عنوان کالا و خدمت										
محصولات شیمیایی اساسی	۶۷,۰۵۳	۲,۲۱۵,۶۶۵	۶۸۸,۶۳۸	۰	۲,۹۴۲,۸۵۶	۲۹۸,۱۱۳	۰	۱۰۷,۵۱۸	۰	۱۵۲,۳۶۳
سایر محصولات شیمیایی؛ الیاف نیمه مصنوعی	۲۴۷,۳۲۲	۵۳۲,۴۷۳	۴,۸۷۰	۷۳,۵۲۷	۴,۶۳۵,۵۱۸	۱,۰۴۳,۹۲۲	۳۰,۹۱۰	۷,۸۶۱	۳۳,۵۹۱	۱,۱۲۵,۹۷۸
محصولات از لاستیک وپلاستیک	۶۲۳,۸۹۹	۷۰۶,۹۳۶	۳۹۹,۱۸۹	۲,۵۰۴	۱۴۳,۸۸۶	۲۹,۶۹۶	۸۳,۱۳۴	۳۳۹,۹۸۲	۲۹۷,۳۷۷	۵۶,۷۲۸
شیشه و محصولا ت شیشه ای	۱۰۷,۵۳۹	۷۱,۷۹۰	۶۸,۲۴۹	۱۱۶	۴,۶۲۵	۲۶۴	۱,۰۵۰	۱	۳	۲,۳۱۲
محصولات سرامیکی غیر سازه ای	۵,۱۵۸	۱,۳۰۵	۷	۰	۵۹۴	۲۸	۲۹	۶	۱۴	۱۰۱
محصولات نسوز و غیر نسوز سازه ای (انواع آجر ، بلوک و کاشی)	۱۳۱	۳۳	۱	۰	۴	۱	۴	۰	۰	۱
گچ، آهک و سیمان	۲۳	۶	۰	۰	۰	۰	۱	۰	۰	۰
سایر محصولات معدنی غیرفلزی	۲,۹۵۶	۷۱۳	۵	۰	۵۸۱	۴۹	۲۶	۶	۱۲	۲۳۹
انواع مبلمان	۹۵	۲۲۲	۶۱	۵	۲۸	۲۷	۱۸	۱۹	۷	۴,۶۴۱
سایر مصنوعات طبقه بندی نشده	۱۶,۶۶۲	۱۳,۱۶۲	۹۳۶	۴۱۶	۵,۲۱۷	۱,۸۸۴	۱,۳۷۴,۱۵۳	۴,۷۶۹	۹,۹۸۰	۱۰,۵۹۸
فلزات اساسی	۱۴۹,۴۴۴	۱۵۲,۰۰۰	۲۷,۷۵۳	۴,۰۱۶	۶۱,۰۱۹	۱۵,۱۳۵	۲۹,۶۰۱	۴,۱۷۷	۸,۶۳۵	۳۷,۱۲۵
محصولات فلزی سازه ای، انواع مخزن و منبع فلزی و ژنراتورهای بخار و قطعات مربوط به آنها	۱	۷	۱	۰	۶	۲۹	۸	۰	۰	۵
سایر محصولات صنعتی فلزی ساخته شده	۱۹۷,۸۶۶	۲۲۵,۸۹۸	۲۵۹,۰۸۶	۹۲	۲۹,۰۵۴	۲,۲۵۰	۷,۳۱۲	۱,۱۲۸	۲,۳۲۳	۶۵,۱۲۸
انواع ماشین آلات با کاربرد عام	۷,۴۴۴	۶,۳۳۸	۴۰۲	۶۲۳	۵,۵۹۲	۲,۳۵۸	۳,۵۰۱	۱۲۸	۲۶۴	۴,۳۶۰
انواع ماشین آلات کشاورزی، ماشین ابزار، متالژی (ذوب فلز) و معدن کاری و قطعات آنها	۱,۲۴۶	۲,۳۸۹	۷۴۷	۱	۴۸۸	۳۵۶	۸۱۲	۴۹	۱۰۱	۲۴,۰۱۷
انواع ماشین آلات فرآوری مواد غذایی ، تولید منسوجات و نظامی و قطعات آنها	۲۰۵,۸۰۰	۲۲۴,۵۷۷	۲۷,۹۳۹	۰	۱۲۵,۴۰۶	۱۰۵,۱۹۹	۲۱,۷۶۷	۱۱,۶۵۶	۱۳,۴۰۲	۰
انواع لوازم خانگی وسایرماشین آلات باکاربردخاص وقطعات آنها	۱۸,۰۰۹	۳۴,۸۱۲	۶,۴۱۵	۱,۳۴۷	۵,۰۴۶	۶,۴۷۶	۲,۳۸۶	۱۱۵	۲۳۸	۶۰۲
ماشین آلات دفتری ، حسابداری و محاسباتی	۹,۷۵۸	۱۹,۳۳۳	۳,۷۵۶	۷۳۰	۲,۷۷۸	۳,۵۳۱	۱,۲۴۶	۶۶	۱۳۵	۳۶۲
موتورهای الکتریکی ، ژنراتورها و ترانسفورماتورها و قطعات آنها	۹,۴۳۱	۱۰,۰۳۷	۱,۲۲۸	۰	۵,۸۶۶	۴,۷۸۰	۸۸۸	۳۷۷	۲۷۴	۹,۰۶۲
سایر ماشین آلات و تجهیزات صنعت برق	۲۵۶,۱۰۵	۸۳,۰۸۳	۶۱۸	۴,۷۵۷	۸,۱۵۶	۴,۷۷۵	۳,۵۴۰	۱۲۵	۲۶۲	۵,۵۳۹
لوازم و دستگاههای رادیویی، تلویزیونی و ارتباطی	۹,۲۸۳	۱۷,۹۸۳	۳,۳۰۸	۶۹۴	۲,۶۱۲	۳,۳۵۵	۱,۲۲۲	۸۹	۱۷۹	۱,۱۴۶
تجهیزات پزشکی و جراحی و تجهیزات ارتوپدی	۲	۴	۱	۰	۱	۱	۱	۰	۰	۱۲۲
انواع وسایل اندازه گیری ، ابزار اپتیکی ، ابزار دقیق و انواع ساعت	۱۱,۸۲۲	۱۴,۸۱۹	۶,۴۵۱	۳	۶,۵۶۲	۵,۴۶۴	۳,۲۸۴	۵۴۹	۶۷۴	۹,۸۰۱
انواع وسیله نقلیه موتوری (خودرو) ، تریلر و نیم تریلر؛ انواع کانتینر	۰	۰	۰	۰	۰	۰	۰	۰	۰	۰
اجزاء و قطعات و لوازم الحاقی به وسایل نقلیه موتوری	۱۳,۷۳۱	۲۶,۶۸۷	۱۷,۲۹۲	۴۷۴	۲,۶۷۵	۲,۲۸۵	۱,۳۶۰	۱۵۲	۴۴۴	۲,۵۶۶
وسایل نقلیه آبی،ریلی ،هوایی و قطعات آنها	۰	۰	۰	۰	۰	۰	۰	۰	۰	۰
سایر تجهیزات حمل و نقل و قطعات مربوط به آنها	۱۷	۳۳	۰	۰	۰	۰	۱۰	۰	۰	۰
ساختمان مسکونی	۰	۰	۰	۰	۰	۰	۰	۰	۰	۰
ساختمان غیر مسکونی و سازه های عمرانی و خدمات ساختمانی	۰	۰	۰	۰	۰	۰	۰	۰	۰	۰
خدمات عمده فروشی و خرده فروشی و حق العمل‌کاری	۰	۰	۰	۰	۰	۰	۰	۰	۰	۰

جدول واردات واسطه ای
اقتصاد ایران سال ۱۳۹۵
(۱۳۰محصول در ۸۹ فعالیت)
(میلیون ریال)

عنوان فعالیت	تولیدکاغذ و فرآورده های کاغذی	چاپ و تکثیر رسانه های ضبط شده	تولید فراورده های نفتی (پالایشگاه ها)	تولید سایر فرآورده های حاصل از تصفیه نفت (غیر پالایشگاه ها)	تولید مواد شیمیایی و فرآورده های شیمیایی	تولید داروها و فرآورده های دارویی شیمیایی و گیاهی	تولید فرآورده های لاستیکی و پلاستیکی	تولید شیشه و محصولات شیشه ای	تولید محصولات کانی غیر فلزی طبقه بندی نشده در جای دیگر	تولید آهن و فولاد پایه
شماره	۲۱	۲۲	۲۳	۲۴	۲۵	۲۶	۲۷	۲۸	۲۹	۳۰
عنوان کالا و خدمت										
محصولات شیمیایی اساسی	۱۹۸,۲۱۴	۰	۸,۸۹۵	۴,۵۰۷,۳۹۳	۲۱,۰۴۰,۵۱۴	۴,۹۳۲,۹۸۱	۲۴,۹۱۵,۷۸۶	۱,۰۴۰,۳۹۹	۵۰۵,۹۵۸	۱,۲۵۵,۷۸۳
سایر محصولات شیمیایی؛ الیاف نیمه مصنوعی	۲,۰۷۰,۵۳۲	۵۶۲,۹۱۹	۲,۷۵۶,۲۵۹	۲,۷۵۳,۵۵۸	۳,۰۶۶,۸۶۰	۵,۱۵۴,۰۳۵	۲,۰۳۰,۷۵۵	۱۸۲,۹۱۴	۴,۲۸۸,۶۱۵	۲۵,۱۶۷
محصولات از لاستیک وپلاستیک	۸۰۲,۳۵۸	۴۰۶,۷۳۲	۱۸۸,۳۲۰	۳۷,۷۹۷	۱,۲۲۵,۰۳۰	۷۱۷,۳۳۰	۶,۰۳۴,۳۴۹	۲۱۰,۹۵۳	۴۸۱,۴۸۹	۷۵,۱۹۳
شیشه و محصولا ت شیشه ای	۱۶۴	۹۸۹	۱,۶۵۲	۱,۰۶۷	۱۶,۲۱۰	۴۶۸,۱۲۴	۲,۸۹۲	۱,۰۴۰,۳۵۷	۳۲,۹۷۲	۴,۴۴۲
محصولات سرامیکی غیر سازه ای	۳۶۶	۹۱	۵۳۶	۱۸۱	۳,۱۴۷	۱۹۲	۵۴۹	۸۳۱	۲۴,۳۰۲	۱۱,۹۱۵
محصولات نسوز و غیر نسوز سازه ای (انواع آجر ، بلوک و کاشی)	۶	۴	۲۳	۸	۲۳۸	۳۰	۳	۱	۱۷۷	۳۰۳
گچ، آهک و سیمان	۱	۰	۸۳۳	۲۸۳	۵۵	۳	۴	۱	۵,۶۱۴	۷۸
سایر محصولات معدنی غیرفلزی	۲۰۲	۴۹	۲۰۷	۱۲۹	۴,۶۶۱	۱۱۶	۴۶۸	۱۷,۸۲۸	۲۵,۹۵۰	۳۳,۱۷۳
انواع مبلمان	۳۰	۱۷	۱	۱	۲,۵۲۷	۹۷	۷۵۱	۳۴	۹۰۹	۲,۱۰۱
سایر مصنوعات طبقه بندی نشده	۱۵۲,۷۹۸	۱۱۶,۴۶۸	۲۱,۰۳۰	۳,۹۸۷	۳۶۲,۹۳۷	۳,۵۳۶	۶,۶۳۳,۲۴۹	۳۸۱	۲۸۱,۳۸۷	۲,۲۶۴,۶۴۲
فلزات اساسی	۱۹,۳۹۵	۳۶,۴۴۵	۴۳۵,۸۸۴	۵۸۸,۰۳۰	۴۷۴,۰۰۹	۷۳,۶۵۲	۱,۰۰۷,۹۹۱	۱۹۵,۱۶۰	۲,۰۳۳,۹۷۸	۲۹,۰۸۱,۷۶۵
محصولات فلزی سازه ای، انواع مخزن و منبع فلزی و ژنراتورهای بخار و قطعات مربوط به آنها	۲۱	۰	۰	۰	۴۹۲	۱۴	۶۷۳	۲	۱۴,۴۰۶	۸۹
سایر محصولات صنعتی فلزی ساخته شده	۱,۳۷۰	۲,۲۶۰	۱۵۹,۸۹۵	۳۱,۵۹۷	۴۴۲,۵۴۶	۱۰۰,۰۴۵	۱۴۷,۰۸۳	۱,۵۰۴	۱۲۸,۹۴۴	۱,۰۸۵,۵۷۱
انواع ماشین آلات با کاربرد عام	۲,۲۲۵	۱۵,۴۶۸	۱۴۵,۰۸۹	۳۰,۱۲۵	۲۹۹,۰۱۰	۱۱,۱۰۲	۱۷۸,۴۱۴	۱,۶۲۹	۱۴۶,۹۶۲	۴۱,۷۰۰
انواع ماشین آلات کشاورزی، ماشین ابزار، متالژی (ذوب فلز) و معدن کاری و قطعات آنها	۱,۷۲۵	۱۶,۵۳۶	۵۴۸	۵۰	۴۲,۸۷۱	۸۱۵	۶۸۰	۶,۱۳۵	۲۳۶,۷۲۶	۶۰,۴۴۸
انواع ماشین آلات فرآوری مواد غذایی ، تولید منسوجات و نظامی و قطعات آنها	۰	۰	۰	۰	۰	۰	۰	۰	۰	۰
انواع لوازم خانگی وسایرماشین آلات باکاربردخاص وقطعات آنها	۲۲,۷۴۵	۸۶,۰۰۶	۳۳۱	۱۷۵	۶۰۴,۶۴۱	۵,۲۳۸	۵,۸۳۴	۹,۴۳۵	۲۰۹,۰۰۰	۲۶۰,۶۶۶
ماشین آلات دفتری ، حسابداری و محاسباتی	۷,۰۸۶	۱۲,۳۵۶	۸۶,۷۷۶	۹۵	۳۳۶,۱۳۹	۲,۸۵۵	۱۴,۴۶۴	۴,۰۳۴	۱۱۴,۴۲۰	۱۴۱,۵۳۳
موتورهای الکتریکی ، ژنراتورها و ترانسفورماتورها و قطعات آنها	۲,۷۸۳	۲,۶۳۴	۰	۵۵۵	۱۴,۷۳۴	۶۳۵	۱۲,۸۰۴	۲,۱۹۸	۴۷,۴۲۵	۶,۱۰۵
سایر ماشین آلات و تجهیزات صنعت برق	۴,۸۰۳	۶,۸۲۹	۲۰,۹۲۳	۱۳,۴۸۷	۸۵,۹۶۳	۱۰,۴۷۴	۵,۹۰۱	۲,۷۳۳	۷۶,۵۰۵	۳۳۰,۹۹۴
لوازم و دستگاههای رادیویی، تلویزیونی و ارتباطی	۲,۲۱۷	۱۲,۶۹۱	۱۷۰	۹۰	۳۱۱,۶۸۷	۲,۶۹۹	۳,۳۲۵	۳,۸۵۷	۱۰۸,۳۵۵	۱۳۴,۴۸۲
تجهیزات پزشکی و جراحی و تجهیزات ارتوپدی	۱	۴	۰	۰	۵۹	۳۳۸,۱۹۴	۱	۱	۳۲	۱۹
انواع وسایل اندازه گیری ، ابزار اپتیکی ، ابزار دقیق و انواع ساعت	۲۴,۴۱۲	۵۰,۷۹۶	۲۰۳	۸۶۹	۹۸,۴۷۴	۲,۵۸۳	۴۶۷,۹۴۴	۳,۴۲۰	۱۰۳,۷۹۱	۵۲,۶۸۴
انواع وسیله نقلیه موتوری (خودرو) ، تریلر و نیم تریلر؛ انواع کانتینر	۰	۰	۰	۰	۰	۰	۰	۰	۰	۰
اجزاء و قطعات و لوازم الحاقی به وسایل نقلیه موتوری	۴,۵۳۶	۳,۳۶۱	۱۹۲,۷۰۳	۲۴,۷۶۴	۲۶۸,۲۸۵	۵,۵۹۷	۱۳۹,۹۴۵	۴,۲۶۶	۲۶۱,۰۴۶	۱۷۷,۶۳۶
وسایل نقلیه آبی،ریلی ،هوایی و قطعات آنها	۰	۰	۰	۰	۰	۰	۰	۰	۰	۰
سایر تجهیزات حمل و نقل و قطعات مربوط به آنها	۰	۰	۰	۰	۰	۰	۰	۰	۳۱	۰
ساختمان مسکونی	۰	۰	۰	۰	۰	۰	۰	۰	۰	۰
ساختمان غیر مسکونی و سازه های عمرانی و خدمات ساختمانی	۰	۰	۰	۰	۰	۰	۰	۰	۰	۰
خدمات عمده فروشی و خرده فروشی و حق العمل‌کاری	۰	۰	۰	۰	۰	۰	۰	۰	۰	۰

جدول واردات واسطه ای
اقتصاد ایران سال ۱۳۹۵
(۱۳۰محصول در ۸۹ فعالیت)
(میلیون ریال)

عنوان فعالیت	تولید محصولات اساسی مس و آلومینیوم	تولید سایر فلزات اساسی و ریخته گری	تولید محصولات فلزی ساخته شده، به جز ماشین آلات و تجهیزات	تولید محصولات رایانه ای، الکترونیکی و نوری	تولید تجهیزات برقی	تولید ماشین آلات و تجهیزات طبقه بندی نشده در جای دیگر	تولید وسایل نقلیه موتوری، تریلر و نیم تریلر	تولید سایر تجهیزات حمل و نقل	تولید مبلمان	تولید سایر مصنوعات
شماره	۳۱	۳۲	۳۳	۳۴	۳۵	۳۶	۳۷	۳۸	۳۹	۴۰
عنوان کالا و خدمت										
محصولات شیمیایی اساسی	۱,۱۶۵,۷۶۹	۷۰,۰۱۵	۱۷۶,۹۰۲	۴۱,۰۲۴	۱,۱۰۸,۴۰۳	۴۷۳,۴۵۵	۵۴۲,۶۳۸	۰	۲۶,۰۲۰	۹۰,۸۶۱
سایر محصولات شیمیایی؛ الیاف نیمه مصنوعی	۱۲۲,۷۳۲	۵۱,۳۸۶	۴,۹۵۶,۴۵۰	۵,۱۶۱	۷۰۹,۸۸۸	۲۳۶,۹۵۴	۲,۸۲۱,۴۸۷	۱۹۰,۰۱۴	۳۸۰,۲۲۴	۱۹۳,۴۰۹
محصولات از لاستیک وپلاستیک	۳,۶۶۷	۱,۳۱۱	۲۸۳,۴۸۷	۱۷۳,۸۴۲	۳۰۹,۱۷۹	۱۷۳,۸۵۴	۱,۲۰۵,۹۸۴	۱۵۰,۵۶۴	۵۶۶,۱۷۱	۱۵۷,۹۳۰
شیشه و محصولا ت شیشه ای	۳,۰۲۵	۲۰۷	۷۹,۰۱۶	۱۲,۷۵۴	۲۴,۵۹۹	۲,۴۹۵	۴,۵۷۷	۱۰,۲۴۵	۱,۷۷۱	۶,۹۸۵
محصولات سرامیکی غیر سازه ای	۹۳۶	۱۳۸	۲,۵۷۳	۵۴	۱,۱۴۶	۵۵۶	۵,۵۲۴	۵۲۱	۴۵۰	۸۲
محصولات نسوز و غیر نسوز سازه ای (انواع آجر ، بلوک و کاشی)	۱	۶۹	۴	۴۵	۱,۱۶۳	۶	۳۹	۲۸	۳	۶
گچ، آهک و سیمان	۵	۹	۲۳	۵	۲	۱	۶	۳	۱	۱
سایر محصولات معدنی غیرفلزی	۱,۱۱۰	۴۰۱	۲,۹۴۶	۵۲	۶۳۰	۱,۱۴۴	۴,۸۶۵	۸۷۱	۵۶۲	۵۴
انواع مبلمان	۱۱۰	۵۵	۷۶۹	۴۰۳	۲۰۱	۴۴	۸۵,۰۴۰	۵	۶,۳۷۰	۴۰۷
سایر مصنوعات طبقه بندی نشده	۴۲۷,۹۱۶	۱,۷۰۵,۵۰۸	۴۱۹,۱۵۷	۶۰	۷۴۰	۲۲,۸۳۳	۱۰,۹۸۰	۴۶۵	۵,۴۹۰	۵,۹۹۲,۱۸۸
فلزات اساسی	۳,۹۱۳,۲۶۸	۷۵۷,۴۸۳	۲۱,۳۹۸,۰۰۱	۳۷۵,۶۲۴	۶,۹۳۶,۶۵۲	۴,۱۲۹,۱۹۶	۸,۳۶۲,۵۱۱	۸۳۳,۹۷۷	۹۴۴,۵۶۹	۲۱۳,۳۶۹
محصولات فلزی سازه ای، انواع مخزن و منبع فلزی و ژنراتورهای بخار و قطعات مربوط به آنها	۱,۳۷۷	۹۰	۲۳۲,۱۹۵	۳۷	۳۲,۵۹۴	۲۳۴,۰۷۱	۶۶۸	۳۰	۱۱۵	۳۰
سایر محصولات صنعتی فلزی ساخته شده	۸۰,۹۹۷	۱۱,۷۳۴	۱,۹۴۰,۵۸۸	۱۰۹,۹۶۰	۵۷,۸۱۹	۲,۱۷۴,۲۲۲	۷۷۵,۸۲۲	۵۶۳,۸۵۴	۴۳۰,۴۸۸	۲۶,۰۰۱
انواع ماشین آلات با کاربرد عام	۳,۷۳۰	۱,۷۹۵	۶۹۱,۴۲۴	۹۷,۳۱۰	۲,۰۳۴,۲۲۳	۵,۱۰۲,۷۶۹	۱۹,۸۲۳,۸۵۳	۳۲۳,۷۵۶	۵۷,۳۵۳	۸,۴۰۴
انواع ماشین آلات کشاورزی، ماشین ابزار، متالژی (ذوب فلز) و معدن کاری و قطعات آنها	۳۶,۹۶۲	۱,۷۹۹	۴۰,۵۸۱	۸۸۳	۱۸۱,۲۰۳	۶۲۷,۲۲۳	۵,۱۶۲	۱,۲۱۱	۶,۳۶۴	۱,۱۲۱
انواع ماشین آلات فرآوری مواد غذایی ، تولید منسوجات و نظامی و قطعات آنها	۰	۰	۱,۰۶۵,۹۹۹	۰	۰	۰	۰	۰	۰	۰
انواع لوازم خانگی وسایرماشین آلات باکاربردخاص وقطعات آنها	۱۶,۲۱۸	۲۹,۹۳۷	۱۱,۰۱۸	۶۳۵,۰۵۳	۳,۳۴۱,۶۴۳	۴۸,۸۶۲	۲,۷۵۰	۲۶,۰۳۹	۳,۲۴۲	۲,۴۸۴
ماشین آلات دفتری ، حسابداری و محاسباتی	۸,۹۶۰	۴,۰۲۷	۱۴,۳۷۶	۳۴۳,۲۴۰	۲,۱۴۵,۸۲۱	۹۲,۲۲۰	۱,۷۲۳	۶۲۱	۱,۰۴۵	۱,۵۳۶
موتورهای الکتریکی ، ژنراتورها و ترانسفورماتورها و قطعات آنها	۷,۸۷۸	۴۳۸	۷,۶۷۸	۴,۳۳۰	۲,۰۲۵,۲۴۲	۶۳۰,۵۶۳	۵,۱۷۹	۶,۳۵۲	۱,۹۴۰	۵۳۵
سایر ماشین آلات و تجهیزات صنعت برق	۱۴,۵۵۲	۱,۵۳۱	۱,۱۳۴,۷۵۳	۹۹۴,۷۸۰	۱,۹۴۹,۵۸۴	۳۹۰,۲۲۷	۳,۷۶۰,۰۰۳	۱۰۱,۲۷۸	۱۶,۰۴۷	۶,۷۲۳
لوازم و دستگاههای رادیویی، تلویزیونی و ارتباطی	۸,۳۳۴	۳,۸۲۹	۵۰۲,۸۱۸	۳۲۵,۶۴۱	۸۵,۷۶۱	۲,۷۸۹	۱,۹۵۲	۱,۳۱۲	۱,۰۰۰	۵,۴۳۹
تجهیزات پزشکی و جراحی و تجهیزات ارتوپدی	۱۹	۰	۲۴۸	۱,۰۵۸	۴۹۱	۴۷	۱	۰	۰	۹۱,۸۷۴
انواع وسایل اندازه گیری ، ابزار اپتیکی ، ابزار دقیق و انواع ساعت	۳۵,۲۵۰	۱,۵۴۲	۲۶۵,۹۷۵	۲۲۲,۲۷۹	۴۴۳,۷۰۷	۷۳,۷۳۲	۱۱,۵۲۳	۲۴,۷۶۹	۵,۲۱۳	۲,۵۷۱
انواع وسیله نقلیه موتوری (خودرو) ، تریلر و نیم تریلر؛ انواع کانتینر	۰	۰	۰	۰	۰	۰	۲۱,۹۴۴,۱۳۶	۰	۰	۰
اجزاء و قطعات و لوازم الحاقی به وسایل نقلیه موتوری	۱۹۶,۷۳۴	۴,۳۱۴	۴۷,۸۷۲	۶۹۷	۱۲۷,۱۴۲	۱,۲۷۲,۴۰۱	۹۶,۰۲۱,۷۵۹	۱,۹۸۰,۷۴۸	۳,۹۶۹	۵,۷۱۲
وسایل نقلیه آبی،ریلی ،هوایی و قطعات آنها	۰	۰	۰	۰	۰	۲۲	۰	۲,۳۰۰,۹۲۰	۰	۰
سایر تجهیزات حمل و نقل و قطعات مربوط به آنها	۰	۰	۵	۰	۰	۵۹۶	۰	۴,۶۷۶	۸۰	۰
ساختمان مسکونی	۰	۰	۰	۰	۰	۰	۰	۰	۰	۰
ساختمان غیر مسکونی و سازه های عمرانی و خدمات ساختمانی	۰	۰	۰	۰	۰	۰	۰	۰	۰	۰
خدمات عمده فروشی و خرده فروشی و حق العمل کاری	۰	۰	۰	۰	۰	۰	۰	۰	۰	۰

جدول واردات واسطه ای
اقتصاد ایران سال ۱۳۹۵
(۱۳۰محصول در ۸۹ فعالیت)
(میلیون ریال)

عنوان فعالیت	تعمیر و نصب ماشین آلات و تجهیزات	تولید، انتقال و توزیع برق	تولید گاز؛ توزیع سوختهای گازی از طریق شاه لوله	جمع آوری، تصفیه و تامین آب	فاضلاب، فعالیت های جمع آوری، تصفیه و دفع پسماند؛ بازیافت مواد	ساختمان خصوصی	ساختمان دولتی	فروش، نگهداری و تعمیر وسایل نقلیه موتوری و موتور سیکلت	عمده فروشی و خرده فروشی	حمل و نقل ریلی مسافر
شماره	۴۱	۴۲	۴۳	۴۴	۴۵	۴۶	۴۷	۴۸	۴۹	۵۰
عنوان کالا و خدمت										
محصولات شیمیایی اساسی	۰	۰	۲۲۸,۱۶۶	۷۹,۰۸۵	۵۳,۹۴۴	۳,۷۷۷	۱۷,۴۳۰	۰	۰	۵۳
سایر محصولات شیمیایی؛ الیاف نیمه مصنوعی	۵,۳۳۶	۱۲,۴۵۸	۱۷۷,۰۰۹	۷۲,۱۱۹	۱۳,۴۶۴	۱۱,۶۵۸,۱۴۰	۲,۲۶۳,۱۲۴	۴۵۴,۹۰۱	۶۰۲,۳۹۹	۲۰,۸۴۷
محصولات از لاستیک وپلاستیک	۱۷,۱۲۷	۵,۱۳۴	۳,۷۳۷	۳۱,۴۰۴	۲,۲۸۴	۲,۳۲۰,۰۱۰	۱,۵۰۱,۰۱۴	۱۲۷,۶۹۳	۲,۵۹۶,۷۸۸	۲۲,۸۷۷
شیشه و محصولا ت شیشه ای	۹۴۱	۱,۰۶۵	۶۳	۱,۰۷۴	۱۱۲	۲۴۷,۱۳۹	۱۵۹,۰۷۱	۱,۴۲۰	۶۰,۹۷۴	۵۶۳
محصولات سرامیکی غیر سازه ای	۴۸	۱۲۷	۷۲۰	۲۳۲	۳۹	۱,۸۶۰,۰۷۷	۴۰۴,۲۷۲	۵,۳۵۷	۳۱,۹۱۳	۵۴
محصولات نسوز و غیر نسوز سازه ای (انواع آجر ، بلوک و کاشی)	۱	۱۳	۱۱۹	۸۳	۶	۲,۲۲۸,۰۱۴	۹۹۰,۹۱۱	۲۲۵	۵,۵۹۴	۹
گچ، آهک و سیمان	۰	۰	۱۲	۹	۱	۱۰۱,۴۶۱	۶۱,۵۴۱	۲۳	۵۷۵	۱
سایر محصولات معدنی غیرفلزی	۴۰	۵۰۸	۳۳۶	۹۱	۱۸	۱,۹۵۴,۲۲۱	۸۱۷,۸۱۸	۲,۰۶۶	۱۵,۰۵۳	۲۵
انواع مبلمان	۲۶۶	۰	۴,۲۰۱	۳	۰	۲۰۸,۲۸۸	۱۰۳,۹۵۹	۴	۴۷۶	۰
سایر مصنوعات طبقه بندی نشده	۱۹,۳۴۷	۵۷,۵۹۵	۲۲۵,۲۸۹	۸۳۹,۹۰۸	۹۹۱,۲۳۴	۱۱۹,۲۵۰	۱۳۷,۴۴۲	۴۹۶,۳۶۰	۳,۶۸۸,۹۰۷	۹۸۹
فلزات اساسی	۰	۱,۱۴۹	۹,۴۷۹	۱۹۴,۶۷۹	۱۴,۴۲۱	۳۰,۶۸۳,۷۱۰	۱۳,۸۴۲,۵۴۵	۷۰,۱۳۶	۲۵۱,۱۰۱	۲,۳۱۷
محصولات فلزی سازه ای، انواع مخزن و منبع فلزی و ژنراتورهای بخار و قطعات مربوط به آنها	۴,۷۸۴	۱,۲۴۵	۱۱۹	۳۵	۱	۹۳۴,۵۹۱	۵۰۸,۳۲۹	۰	۰	۰
سایر محصولات صنعتی فلزی ساخته شده	۳۲۳,۹۸۶	۱۱۳,۸۳۰	۱۳۲,۶۵۶	۶۱,۹۰۸	۲۹,۳۹۱	۱,۰۵۵,۹۷۸	۱,۰۷۷,۱۷۹	۶۱,۳۱۱	۴۵۳,۷۳۰	۱۲۳
انواع ماشین آلات با کاربرد عام	۵۳۸,۹۴۸	۲۴۴,۶۶۰	۲۸۴,۶۰۶	۲۲۰,۶۸۲	۶,۳۶۸	۱۷,۱۴۵,۵۶۱	۳,۳۵۲,۶۷۱	۰	۰	۸۲۲
انواع ماشین آلات کشاورزی، ماشین ابزار، متالژی (ذوب فلز) و معدن کاری و قطعات آنها	۱۰,۶۹۷	۰	۰	۷,۱۸۹	۲۰۲	۳,۹۵۱	۶,۳۰۳	۰	۰	۰
انواع ماشین آلات فرآوری مواد غذایی ، تولید منسوجات و نظامی و قطعات آنها	۴۳۰,۹۶۰	۰	۰	۰	۰	۰	۰	۰	۰	۰
انواع لوازم خانگی وسایرماشین آلات باکاربردخاص وقطعات آنها	۱۳۳,۰۲۱	۲۸۴	۱۴۲,۳۶۱	۴,۴۹۳	۲۲۷	۱۱۵,۰۶۹	۸۸۱,۸۳۸	۰	۰	۱۵
ماشین آلات دفتری ، حسابداری و محاسباتی	۷۲,۳۳۰	۶۳,۶۲۲	۶۹۳,۴۱۵	۸۹,۶۱۱	۳,۱۹۲	۵۰,۳۳۷	۶۲,۷۹۷	۴۱۷,۴۸۱	۳,۰۷۵,۵۶۷	۶,۰۷۶
موتورهای الکتریکی ، ژنراتورها و ترانسفورماتورها و قطعات آنها	۷۲,۷۰۴	۵۵,۹۱۳	۰	۷۱,۰۵۰	۱,۶۶۴	۱۰۹,۴۸۷	۱,۴۰۷,۳۷۸	۰	۰	۱۰۲
سایر ماشین آلات و تجهیزات صنعت برق	۴۸۲,۳۹۲	۳۷۶,۲۸۱	۶۸,۱۱۴	۹۱,۴۲۷	۵۸۶	۱,۶۱۷,۴۴۰	۹,۲۴۱,۲۳۸	۹۶,۰۵۱	۱۹۹,۴۴۷	۶۶,۱۷۱
لوازم و دستگاههای رادیویی، تلویزیونی و ارتباطی	۵۱,۱۸۲	۳۴,۰۹۶	۱۵۷,۴۰۷	۵,۸۰۴	۱,۰۰۶	۳,۰۰۰	۱۵۴,۳۲۹	۰	۰	۱۳
تجهیزات پزشکی و جراحی و تجهیزات ارتوپدی	۸۸۶	۰	۰	۰	۰	۳,۱۴۳	۸,۲۷۵	۰	۰	۰
انواع وسایل اندازه گیری ، ابزار اپتیکی ، ابزار دقیق و انواع ساعت	۶۰,۹۲۹	۱۵۰,۶۲۶	۰	۲۲,۱۳۶	۲,۱۸۶	۱,۸۴۰,۵۰۷	۱,۲۲۹,۷۷۲	۴۱,۵۲۴	۱۴,۹۱۹	۱۸۳
انواع وسیله نقلیه موتوری (خودرو) ، تریلر و نیم تریلر؛ انواع کانتینر	۰	۰	۰	۰	۰	۰	۰	۰	۰	۰
اجزاء و قطعات و لوازم الحاقی به وسایل نقلیه موتوری	۳,۷۲۶	۲۲,۸۳۰	۱۰,۹۷۴	۱۸,۶۲۱	۵۹۸	۲۸,۰۹۶	۱۸۵,۳۴۵	۲۳۸,۲۱۹	۲۴,۹۰۴	۲۲,۵۴۹
وسایل نقلیه آبی،ریلی ،هوایی و قطعات آنها	۰	۰	۰	۰	۰	۰	۰	۰	۰	۶۴,۹۰۹
سایر تجهیزات حمل و نقل و قطعات مربوط به آنها	۰	۰	۰	۰	۰	۰	۰	۰	۰	۰
ساختمان مسکونی	۰	۰	۰	۰	۰	۰	۰	۰	۰	۰
ساختمان غیر مسکونی و سازه های عمرانی و خدمات ساختمانی	۰	۰	۰	۰	۰	۰	۰	۰	۰	۰
خدمات عمده فروشی و خرده فروشی و حق العمل‌کاری	۰	۰	۰	۰	۰	۰	۰	۰	۰	۰

جدول واردات واسطه ای
اقتصاد ایران سال ۱۳۹۵
(۱۳۰محصول در ۸۹ فعالیت)
(میلیون ریال)

عنوان فعالیت	حمل و نقل ریلی بار	حمل و نقل جاده ای مسافر	حمل و نقل جاده ای بار	حمل و نقل از طریق خطوط لوله	حمل و نقل آبی	حمل و نقل هوایی	انبارداری و ذخیره سازی	فعالیت های پشتیبانی حمل و نقل	فعالیت های پست و پیک	فعالیت های خدماتی مربوط به تامین جا (هتل)
شماره	۵۱	۵۲	۵۳	۵۴	۵۵	۵۶	۵۷	۵۸	۵۹	۶۰
عنوان کالا و خدمت										
محصولات شیمیایی اساسی	۲۷۷	۲۴,۷۰۷	۳,۷۹۵	۱,۴۷۳	۲۷۹	۲,۶۵۷	۱۱,۸۸۸	۴,۴۳۱	۴۶۷	۲,۸۸۳
سایر محصولات شیمیایی؛ الیاف نیمه مصنوعی	۹,۸۲۷	۱۱۰,۱۷۳	۴۵۳,۴۸۲	۱۸,۰۷۲	۳۰۱,۱۳۰	۶۸,۹۷۹	۴۰۲	۴۷,۶۸۳	۸	۳۲,۲۱۰
محصولات از لاستیک وپلاستیک	۱۰,۶۳۶	۱,۲۱۷,۷۸۶	۶,۲۱۱,۸۷۷	۶۲	۱۲۹,۵۹۴	۴۶,۷۷۶	۱,۹۴۴	۹۵,۷۵۸	۶,۰۹۳	۱۱,۴۴۴
شیشه و محصولا ت شیشه ای	۲۷۱	۱۲۵,۱۶۸	۲۲۹,۳۶۸	۱,۰۲۶	۳,۶۲۳	۳,۳۴۸	۱۴۴	۶,۵۰۴	۹۸	۱,۷۹۵
محصولات سرامیکی غیر سازه ای	۷۴	۱۷	۱	۱۹۰	۲۹۴	۶۴	۴۱	۱,۵۶۶	۲	۱,۳۶۷
محصولات نسوز و غیر نسوز سازه ای (انواع آجر ، بلوک و کاشی)	۱۲	۳	۰	۳۰	۴۹	۱۱	۷	۲۶۱	۷	۲۲۷
گچ، آهک و سیمان	۱	۰	۰	۳	۵	۱	۱	۲۷	۰	۲۳
سایر محصولات معدنی غیرفلزی	۳۴	۸	۰	۷۲	۱۳۷	۳۰	۱۹	۷۳۰	۵	۶۳۷
انواع مبلمان	۲	۳	۰	۰	۰	۵۴	۱	۹	۲۳	۴۱
سایر مصنوعات طبقه بندی نشده	۱۲,۵۹۵	۷,۲۳۵	۴,۱۸۴	۴۹,۹۷۸	۱,۱۰۰	۶۹,۸۸۱	۱۰,۵۵۷	۷۳,۲۷۷	۳۴,۸۱۱	۴۴,۸۴۰
فلزات اساسی	۳,۱۸۷	۲۶۳	۱۳	۱۲,۳۴۰	۲۵,۳۴۴	۸,۸۶۳	۳,۹۰۲	۱۴۸,۷۵۴	۶	۵,۹۲۸
محصولات فلزی سازه ای، انواع مخزن و منبع فلزی و ژنراتورهای بخار و قطعات مربوط به آنها	۸	۰	۰	۱	۶	۱	۰	۰	۰	۰
سایر محصولات صنعتی فلزی ساخته شده	۱,۵۵۸	۱,۴۹۹	۳,۳۷۶	۴,۹۴۹	۱۱۴,۵۱۶	۸,۶۶۷	۱,۲۴۰	۵,۹۲۸	۴,۴۲۸	۱,۷۳۶
انواع ماشین آلات با کاربرد عام	۱۴,۴۱۱	۱۹۱,۱۱۸	۱,۵۸۰,۷۳۵	۵,۵۶۰	۳۵۳,۶۲۷	۷۰,۸۲۵	۲,۵۲۸	۶۴,۷۷۷	۰	۴,۶۲۱
انواع ماشین آلات کشاورزی، ماشین ابزار، متالژی (ذوب فلز) و معدن کاری و قطعات آنها	۰	۰	۰	۲۷	۰	۰	۰	۰	۰	۰
انواع ماشین آلات فرآوری مواد غذایی ، تولید منسوجات و نظامی و قطعات آنها	۰	۰	۰	۰	۰	۰	۰	۰	۰	۰
انواع لوازم خانگی وسایرماشین آلات باکاربردخاص وقطعات آنها	۹	۸۳۷	۱۱	۱۱	۲۲	۱۳,۲۷۸	۳,۰۷۱	۲۶,۳۹۲	۲۷۱	۲۱,۱۰۰
ماشین آلات دفتری ، حسابداری و محاسباتی	۱۳,۷۹۶	۸۲,۲۹۲	۳,۵۸۹	۸,۶۳۴	۴,۳۷۷	۷۶,۱۴۹	۱۸,۶۷۵	۱۲۴,۰۱۱	۱۰۶,۴۶۹	۵۲,۲۹۶
موتورهای الکتریکی ، ژنراتورها و ترانسفورماتورها و قطعات آنها	۷۶۳	۶	۴۰	۷۷۲	۵۰,۳۱۲	۱۵,۷۴۵	۰	۰	۰	۰
سایر ماشین آلات و تجهیزات صنعت برق	۳۱,۳۰۵	۵۳۸,۳۱۴	۱,۹۹۶,۰۰۰	۵,۱۱۵	۱۰۳,۰۰۱	۳۶,۵۳۵	۳,۹۲۴	۱۸۶,۸۸۹	۰	۵۷۲
لوازم و دستگاههای رادیویی، تلویزیونی و ارتباطی	۸۱۴	۱,۶۰۵	۵	۳۲۴	۳,۲۱۷	۷,۸۷۴	۳۴۷	۳,۱۲۱	۵,۲۸۲	۹,۲۱۸
تجهیزات پزشکی و جراحی و تجهیزات ارتوپدی	۰	۰	۰	۰	۰	۰	۰	۰	۰	۰
انواع وسایل اندازه گیری ، ابزار اپتیکی ، ابزار دقیق و انواع ساعت	۷۶۵	۵۰	۱	۲۳۴	۱۳,۹۳۴	۲۴۰	۲۶۴	۲,۳۸۷	۳۸	۳,۵۰۰
انواع وسیله نقلیه موتوری (خودرو) ، تریلر و نیم تریلر؛ انواع کانتینر	۰	۰	۰	۰	۰	۰	۰	۰	۰	۰
اجزاء و قطعات و لوازم الحاقی به وسایل نقلیه موتوری	۷,۹۱۷	۸۵۴,۶۶۸	۳,۰۰۴,۲۴۴	۱۲,۰۱۴	۱,۸۱۲	۲۹,۷۷۸	۵۰۳	۲۶,۸۱۷	۹,۰۷۲	۰
وسایل نقلیه آبی،ریلی ،هوایی و قطعات آنها	۳۲,۳۹۷	۰	۰	۰	۱۵,۱۵۹	۱۷۳,۸۹۶	۰	۰	۰	۰
سایر تجهیزات حمل و نقل و قطعات مربوط به آنها	۰	۰	۰	۰	۰	۰	۰	۰	۰	۰
ساختمان مسکونی	۰	۰	۰	۰	۰	۰	۰	۰	۰	۰
ساختمان غیر مسکونی و سازه های عمرانی و خدمات ساختمانی	۰	۰	۰	۰	۰	۰	۰	۰	۰	۰
خدمات عمده فروشی و خرده فروشی و حق العمل‌کاری	۰	۰	۰	۰	۰	۰	۰	۰	۰	۰

جدول واردات واسطه ای
اقتصاد ایران سال ۱۳۹۵
(۱۳۰محصول در ۸۹ فعالیت)
(میلیون ریال)

عنوان فعالیت	فعالیت های خدماتی مربوط به غذا و آشامیدنی (رستوران)	مخابرات	سایر فعالیت های اطلاعات و ارتباطات	فعالیت های خدمات مالی، بجز تامین وجوه بیمه و بازنشستگی	بیمه، بیمه انکایی و تامین وجوه بازنشستگی بجز تامین اجتماعی اجباری	فعالیت های جنبی خدمات مالی و فعالیت های بیمه	خدمات واحدهای مسکونی شخصی	خدمات واحدهای مسکونی اجاری	خدمات واحدهای غیر مسکونی	خدمات دلالان املاک و مستغلات
عنوان کالا و خدمت	شماره	۶۱	۶۲	۶۳	۶۴	۶۵	۶۶	۶۷	۶۸	۶۹	۷۰
محصولات شیمیایی اساسی	۶۱	۰	۱,۰۰۷	۱۷۰	۲,۰۸۹	۶۵۲	۷۹۳	۰	۰	۰	۴۷
سایر محصولات شیمیایی؛ الیاف نیمه مصنوعی	۶۲	۱۹۹,۲۹۵	۹,۵۷۴	۱۵,۵۴۸	۱۴۴,۳۹۷	۱۲,۷۶۳	۱۳,۸۷۴	۱۰۵,۳۷۹	۱۴۹,۷۷۸	۳۵۱,۳۲۱	۱۵,۰۰۳
محصولات از لاستیک وپلاستیک	۶۳	۲۷۰,۳۳۴	۴,۸۳۸	۱۱,۴۸۳	۱۱۰,۹۰۱	۴,۰۵۷	۴,۵۰۴	۶۹,۳۹۲	۹۸,۶۲۹	۲۷۵,۲۳۱	۵,۵۶۱
شیشه و محصولا ت شیشه ای	۶۴	۲۳,۹۹۹	۲۶	۱,۴۳۱	۱۱,۵۱۸	۴۱۱	۱۳۳	۷,۱۹۲	۱۰,۲۲۲	۵۵,۷۹۵	۸۲
محصولات سرامیکی غیر سازه ای	۶۵	۶,۹۲۲	۶۸	۱۱	۸,۰۱۵	۲۴۹	۸۱۳	۵۰,۶۲۲	۷۱,۹۵۰	۱۴۱,۴۲۱	۱,۱۳۰
محصولات نسوز و غیر نسوز سازه ای (انواع آجر ، بلوک و کاشی)	۶۶	۵۸۶	۱۱	۲	۱,۳۳۱	۴۱	۱۳۵	۴۹,۳۸۸	۷۰,۱۹۷	۱۹۹,۰۲۸	۱۹۴
گچ، آهک و سیمان	۶۷	۵۹	۱	۰	۱۳۴	۴	۱۴	۳۶۴	۵۱۷	۶,۲۱۲	۲۲
سایر محصولات معدنی غیرفلزی	۶۸	۲,۸۶۱	۳۲	۵	۳,۷۳۴	۱۱۶	۳۷۹	۰	۰	۱۲,۶۷۰	۵۲۶
انواع مبلمان	۶۹	۱	۱۴	۱۰	۱,۰۹۸	۲۱۲	۱	۰	۰	۰	۰
سایر مصنوعات طبقه بندی نشده	۷۰	۵۴۹,۰۴۳	۲۷,۳۱۱	۹۱,۱۰۴	۱,۱۷۳,۰۸۰	۳۹,۲۳۴	۳۷,۵۸۷	۲,۴۸۴	۳,۵۳۱	۰	۶۶,۶۹۷
فلزات اساسی	۷۱	۲۰,۵۶۸	۴۹,۸۷۴	۱,۸۸۳	۲۱۹,۶۹۵	۴,۲۱۰	۳,۵۶۹	۶۵,۷۸۵	۹۳,۵۰۲	۵۷,۰۸۰	۴,۸۰۰
محصولات فلزی سازه ای، انواع مخزن و منبع فلزی و ژنراتورهای بخار و قطعات مربوط به آنها	۷۲	۰	۵۸	۰	۰	۰	۰	۸,۵۵۸	۱۲,۱۶۴	۹۰,۶۱۵	۰
سایر محصولات صنعتی فلزی ساخته شده	۷۳	۶۷,۹۴۷	۳,۳۵۵	۱۰,۰۶۵	۱۴۲,۲۱۲	۴,۴۲۹	۳,۵۶۳	۴۷,۸۳۱	۶۷,۹۸۴	۴۰,۸۲۵	۰
انواع ماشین آلات با کاربرد عام	۷۴	۳۲۰,۱۶۰	۲,۷۸۲,۸۷۴	۰	۳۴,۹۵۵	۲۰,۹۲۹	۴۱۸	۰	۰	۵۶۸,۲۸۴	۰
انواع ماشین آلات کشاورزی، ماشین ابزار، متالژی (ذوب فلز) و معدن کاری و قطعات آنها	۷۵	۰	۰	۰	۰	۰	۰	۰	۰	۰	۰
انواع ماشین آلات فرآوری مواد غذایی ، تولید منسوجات و نظامی و قطعات آنها	۷۶	۰	۰	۰	۰	۰	۰	۰	۰	۰	۰
انواع لوازم خانگی وسایرماشین آلات باکاربردخاص وقطعات آنها	۷۷	۱,۵۹۷,۱۳۳	۰	۱۸	۲,۲۶۶	۷,۶۰۳	۱۳۵	۰	۰	۰	۹,۷۳۵
ماشین آلات دفتری ، حسابداری و محاسباتی	۷۸	۴۶۴,۴۰۴	۴,۹۱۰,۲۶۰	۱۵۰,۴۸۸	۳,۴۲۹,۱۱۳	۷۸,۸۷۹	۵۹,۰۸۷	۰	۰	۰	۳,۵۶۵
موتورهای الکتریکی ، ژنراتورها و ترانسفورماتورها و قطعات آنها	۷۹	۰	۰	۰	۰	۰	۰	۰	۰	۰	۰
سایر ماشین آلات و تجهیزات صنعت برق	۸۰	۷,۱۷۵	۲۴,۳۸۲	۴,۲۲۵	۷,۴۹۹	۱۴,۶۰۱	۸۵۳	۰	۰	۰	۸۹۲
لوازم و دستگاههای رادیویی، تلویزیونی و ارتباطی	۸۱	۱۴۵	۴۸,۲۵۹	۴,۲۴۵	۴۹,۶۰۰	۹,۵۲۸	۲۲,۱۶۳	۰	۰	۰	۵۹۲
تجهیزات پزشکی و جراحی و تجهیزات ارتوپدی	۸۲	۰	۰	۰	۰	۰	۰	۰	۰	۰	۰
انواع وسایل اندازه گیری ، ابزار اپتیکی ، ابزار دقیق و انواع ساعت	۸۳	۲۲	۱۴۴,۸۵۰	۲۶,۴۷۴	۱۶,۹۰۴	۴۵۷	۳۱	۰	۰	۰	۱۶
انواع وسیله نقلیه موتوری (خودرو) ، تریلر و نیم تریلر؛ انواع کانتینر	۸۴	۰	۰	۰	۰	۰	۰	۰	۰	۰	۰
اجزاء و قطعات و لوازم الحاقی به وسایل نقلیه موتوری	۸۵	۵۲۷	۱۱	۷۸	۱,۳۴۹	۸۹	۴۶۹	۰	۰	۰	۷۴
وسایل نقلیه آبی،ریلی ،هوایی و قطعات آنها	۸۶	۰	۰	۰	۰	۰	۰	۰	۰	۰	۰
سایر تجهیزات حمل و نقل و قطعات مربوط به آنها	۸۷	۰	۰	۰	۰	۰	۰	۰	۰	۰	۰
ساختمان مسکونی	۸۸	۰	۰	۰	۰	۰	۰	۰	۰	۰	۰
ساختمان غیر مسکونی و سازه های عمرانی و خدمات ساختمانی	۸۹	۰	۰	۰	۰	۰	۰	۰	۰	۰	۰
خدمات عمده فروشی و خرده فروشی و حق العمل کاری	۹۰	۰	۰	۰	۰	۰	۰	۰	۰	۰	۰

جدول واردات واسطه ای
اقتصاد ایران سال ۱۳۹۵
(۱۳۰محصول در ۸۹ فعالیت)
(میلیون ریال)

عنوان فعالیت	تحقیق و توسعه علمی	فعالیت های حقوقی و مهندسی	فعالیت دامپزشکی	فعالیت اجاره داری	سایر فعالیت های پشتیبانی	اداره امور عمومی	خدمات شهری	دفاع و امنیت	فعالیت های تامین اجتماعی اجباری	آموزش زیر دیپلم (پیش دبستان، ابتدایی و متوسطه) دولتی
شماره	۷۱	۷۲	۷۳	۷۴	۷۵	۷۶	۷۷	۷۸	۷۹	۸۰
عنوان کالا و خدمت										
محصولات شیمیایی اساسی	۱۴۷,۶۱۹	۰	۰	۰	۰	۲۵۳,۵۵۹	۳۸۸	۴۲,۸۱۱	۲۰	۶۸,۸۹۵
سایر محصولات شیمیایی؛ الیاف نیمه مصنوعی	۱۴۴,۷۹۱	۴۸,۰۹۸	۸۰	۳۵۳	۱,۶۴۶	۱,۶۴۶,۴۵۰	۱۵۹,۸۶۶	۵۱۵,۹۵۱	۵۶,۹۴۹	۹۴,۷۸۷
محصولات از لاستیک وپلاستیک	۱۹,۱۳۶	۳۲,۶۰۴	۸۷۲	۵,۲۵۴	۱۲,۰۸۰	۲۳۲,۱۶۷	۲۵,۰۹۴	۴۶,۲۴۸	۱۲,۵۰۴	۱,۰۲۸
شیشه و محصولا ت شیشه ای	۴,۹۳۲	۲,۰۴۰	۲۱۶	۱۹۲	۱,۰۲۶	۱۳,۶۲۴	۰	۷,۴۰۲	۱,۵۵۳	۱۱,۷۸۲
محصولات سرامیکی غیر سازه ای	۷۶۸	۹۸۳	۲۴	۵۴	۲۹۶	۲۸۴	۰	۰	۱۶	۰
محصولات نسوز و غیر نسوز سازه ای (انواع آجر ، بلوک و کاشی)	۳۸	۱۶۲	۴	۹	۴۵	۱,۲۳۲	۰	۰	۳	۰
گچ، آهک و سیمان	۴	۱۶	۰	۱	۵	۱۳۹	۰	۰	۰	۱,۳۷۸
سایر محصولات معدنی غیرفلزی	۲۹۸	۴۵۷	۱۱	۲۵	۱۳۵	۳,۰۰۵	۰	۰	۸	۰
انواع مبلمان	۸	۲۰۰	۰	۱	۱۶	۱۹۵	۰	۰	۰	۲,۷۶۳
سایر مصنوعات طبقه بندی نشده	۴۹,۴۷۵	۸۷۴,۸۷۱	۲۲,۰۷۷	۷۱,۱۹۹	۳۰۸,۱۱۶	۱,۰۲۵,۵۹۳	۴۹۷,۲۰۵	۲۵,۰۶۴	۴۰,۷۸۹	۵۰۱,۴۳۲
فلزات اساسی	۳,۲۲۳	۶,۹۶۰	۱۳۲	۶۴۲	۱,۲۸۰	۶۵,۹۷۰	۰	۰	۱۴۷	۰
محصولات فلزی سازه ای، انواع مخزن و منبع فلزی و ژنراتورهای بخار و قطعات مربوط به آنها	۱,۴۷۱	۰	۰	۰	۰	۲۸,۴۴۳	۰	۰	۰	۰
سایر محصولات صنعتی فلزی ساخته شده	۱۵,۷۶۸	۱۰۸,۱۸۳	۲,۷۴۴	۸,۸۱۳	۳۸,۲۰۹	۹۴,۷۰۷	۱۰۶	۱۲,۸۷۴	۳,۴۶۴	۵,۹۱۸
انواع ماشین آلات با کاربرد عام	۱۶,۹۶۴	۰	۰	۰	۰	۳۸,۴۹۰	۰	۶۹,۲۷۴	۱۶۸	۲۵۲,۳۰۶
انواع ماشین آلات کشاورزی، ماشین ابزار، متالژی (ذوب فلز) و معدن کاری و قطعات آنها	۲۰۵	۰	۰	۰	۰	۲۲۲	۰	۱۸,۵۲۸	۰	۰
انواع ماشین آلات فرآوری مواد غذایی ، تولید منسوجات و نظامی و قطعات آنها	۳۸۸	۰	۰	۰	۰	۵۶۶	۰	۶۵,۹۸۲,۷۹۵	۰	۰
انواع لوازم خانگی وسایرماشین آلات باکاربردخاص وقطعات آنها	۴,۹۵۱	۰	۰	۰	۰	۴۷,۹۲۹	۱۶۸,۲۴۶	۸,۰۸۶	۵۵	۳۹,۹۵۶
ماشین آلات دفتری ، حسابداری و محاسباتی	۱۱۴,۸۴۵	۷۳۷,۵۱۴	۱۸,۸۰۴	۶۰,۱۴۸	۲۶۱,۲۷۱	۷۹۵,۱۰۶	۰	۴۰,۴۶۲	۴۰,۶۵۴	۶۷۹,۷۱۴
موتورهای الکتریکی ، ژنراتورها و ترانسفورماتورها و قطعات آنها	۲,۵۶۴	۰	۰	۰	۰	۹,۴۸۶	۱,۳۱۵	۶,۴۶۱	۹۶	۱۱,۸۸۷
سایر ماشین آلات و تجهیزات صنعت برق	۹,۸۱۰	۱۱,۸۷۰	۵۸	۱۵۳	۹۸۸	۶۲,۲۵۷	۸,۶۲۶	۴۲,۴۲۷	۹۲	۹۷,۲۰۵
لوازم و دستگاههای رادیویی، تلویزیونی و ارتباطی	۹,۷۳۸	۰	۰	۰	۰	۱۲۷,۸۷۱	۰	۶۷,۹۸۲	۱۰,۵۷۳	۲۵,۶۰۸
تجهیزات پزشکی و جراحی و تجهیزات ارتوپدی	۱۶,۴۵۶	۰	۰	۰	۰	۶۹۶,۱۷۰	۰	۶۱,۱۴۱	۳,۶۴۷	۰
انواع وسایل اندازه گیری ، ابزار اپتیکی ، ابزار دقیق و انواع ساعت	۲۳,۲۷۹	۵۹۸,۸۳۰	۲,۷۲۹	۴۱	۲,۹۹۶	۳,۷۱۳	۰	۶۶,۲۲۲	۲۹	۲۳,۹۹۵
انواع وسیله نقلیه موتوری (خودرو) ، تریلر و نیم تریلر؛ انواع کانتینر	۰	۰	۰	۰	۰	۰	۰	۰	۰	۰
اجزاء و قطعات و لوازم الحاقی به وسایل نقلیه موتوری	۱,۰۶۷	۱,۵۳۹	۷	۱۰۹	۳۴۵	۲۲,۲۹۸	۵۲۳,۱۶۰	۳۰۱,۲۰۳	۱۱۰	۱۶۲,۴۸۴
وسایل نقلیه آبی،ریلی ،هوایی و قطعات آنها	۰	۰	۰	۰	۰	۰	۰	۱۲۹,۹۷۸	۰	۰
سایر تجهیزات حمل و نقل و قطعات مربوط به آنها	۰	۰	۰	۰	۰	۰	۲۱	۰	۰	۰
ساختمان مسکونی	۰	۰	۰	۰	۰	۰	۰	۰	۰	۰
ساختمان غیر مسکونی و سازه های عمرانی و خدمات ساختمانی	۰	۰	۰	۰	۰	۰	۰	۰	۰	۰
خدمات عمده فروشی و خرده فروشی و حق العمل کاری	۰	۰	۰	۰	۰	۰	۰	۰	۰	۰

جدول واردات واسطه ای
اقتصاد ایران سال ۱۳۹۵
(۱۳۰محصول در ۸۹ فعالیت)
(میلیون ریال)

عنوان فعالیت	آموزش زیر دیپلم (پیش دبستان، ابتدایی و متوسطه) خصوصی	آموزش عالی دولتی	آموزش عالی خصوصی	سایر آموزش ها	بهداشت عمومی	بهداشت خصوصی	مددکاری اجتماعی	فعالیت های سرگرمی، فرهنگی، تفریحی و ورزشی	سایر فعالیت های خدماتی و شخصی خانگی	جمع واردات واسطه
شماره	۸۱	۸۲	۸۳	۸۴	۸۵	۸۶	۸۷	۸۸	۸۹	
عنوان کالا و خدمت										
محصولات شیمیایی اساسی	۴۹,۴۸۸	۶,۴۸۶	۱۰۷,۳۸۰	۸۹۰	۳۵۴,۵۲۳	۱۲,۵۵۹	۱۶,۱۹۸	۰	۰	۱۰۳,۱۴۳,۳۰۵
سایر محصولات شیمیایی؛ الیاف نیمه مصنوعی	۱۲۰,۶۴۱	۲۷۴,۹۱۵	۱۴۸,۶۰۸	۳۱,۰۰۲	۸,۷۶۶,۲۲۷	۵,۵۶۶,۴۷۶	۱,۶۰۵,۲۶۶	۲۰,۵۳۹	۸۱,۴۰۱	۸۴,۹۰۳,۵۷۷
محصولات از لاستیک وپلاستیک	۸,۲۷۰	۱۳,۶۳۶	۱۲,۰۶۸	۲۰,۶۵۵	۲۸۷,۵۲۸	۲۰۵,۵۹۰	۹۰,۸۴۸	۱۰,۲۸۲	۱۴۳,۹۵۰	۳۵,۲۹۳,۵۲۹
شیشه و محصولا ت شیشه ای	۶,۱۲۶	۵۴۳	۱۵,۱۸۳	۷,۳۷۹	۱۱۵,۹۴۳	۶۲,۰۹۵	۶,۴۹۸	۲,۹۵۲	۲۶,۳۹۷	۳,۲۷۶,۸۴۱
محصولات سرامیکی غیر سازه ای	۴,۷۲۳	۰	۰	۰	۷۱۵	۱,۳۳۹	۴۷۰	۸۲۲	۱۸,۰۱۵	۲,۶۸۴,۷۰۲
محصولات نسوز و غیر نسوز سازه ای (انواع آجر ، بلوک و کاشی)	۲,۷۵۵	۲۱۷	۶,۳۱۸	۱۹۱	۳,۰۹۸	۲۲۱	۳۲۶	۱۵۶	۳,۲۹۹	۳,۵۷۵,۵۹۱
گچ، آهک و سیمان	۱۸۲	۳	۳۸۶	۹	۳۵۴	۲۲	۳۵	۱۴	۳۱۴	۱۸۳,۲۷۳
سایر محصولات معدنی غیرفلزی	۱,۶۹۳	۱۴۱	۰	۱۲۶	۷,۵۷۲	۶۲۴	۹۱۸	۳۹۶	۸,۶۰۰	۲,۹۵۳,۰۴۱
انواع مبلمان	۱,۲۳۷	۱۳,۰۹۰	۱,۷۳۸	۶۸	۳۱	۱	۸۲	۶۱	۱,۰۹۰	۴۴۴,۷۱۵
سایر مصنوعات طبقه بندی نشده	۲۴۱,۶۷۲	۴۳۰,۴۷۲	۳۰۰,۵۳۴	۱۳۱,۵۶۰	۵۱۰,۸۷۵	۳۸۹,۲۵۵	۷۷۵,۴۳۵	۲۱۶,۸۵۲	۱,۳۳۹,۵۱۶	۳۷,۵۳۲,۱۳۶
فلزات اساسی	۱۴,۳۸۵	۱۵۵	۲۶,۷۳۴	۷۷۳	۱۲۱,۹۵۸	۷,۵۴۰	۳,۵۹۵	۳,۷۶۱	۲۵,۶۱۸	۱۲۹,۳۹۷,۸۴۲
محصولات فلزی سازه ای، انواع مخزن و منبع فلزی و ژنراتورهای بخار و قطعات مربوط به آنها	۰	۰	۰	۰	۵,۹۶۴	۴۸	۱۴۳	۰	۰	۲,۱۱۴,۱۹۰
سایر محصولات صنعتی فلزی ساخته شده	۱۱,۷۱۸	۵۳,۹۲۷	۱۲,۴۷۳	۴,۸۶۷	۱۲۹,۱۶۲	۴۸,۰۷۹	۳۰,۶۳۸	۲۶,۷۰۵	۱۶۵,۹۱۴	۱۵,۴۷۲,۴۶۵
انواع ماشین آلات با کاربرد عام	۴۶,۰۳۷	۶۱۸,۹۸۶	۷۰,۶۳۲	۰	۶۰,۱۸۵	۱۷,۰۳۲	۴,۰۴۴	۰	۰	۵۹,۰۸۲,۵۸۱
انواع ماشین آلات کشاورزی، ماشین ابزار، متالژی (ذوب فلز) و معدن کاری و قطعات آنها	۰	۰	۰	۰	۰	۰	۲۵	۰	۰	۱,۷۵۸,۷۳۷
انواع ماشین آلات فرآوری مواد غذایی ، تولید منسوجات و نظامی و قطعات آنها	۰	۰	۰	۰	۳,۰۵۰	۰	۰	۰	۰	۶۸,۵۴۲,۴۵۲
انواع لوازم خانگی وسایرماشین آلات باکاربردخاص وقطعات آنها	۴۱,۲۸۱	۴۷۲,۳۷۳	۴۹,۷۷۱	۶۹۴	۷,۷۱۴	۲,۹۶۹	۱۵,۵۷۵	۰	۰	۹,۳۰۵,۳۱۵
ماشین آلات دفتری ، حسابداری و محاسباتی	۵۷۸,۱۹۵	۸۶۷,۹۲۹	۴۶,۲۱۶	۶۲,۹۱۰	۱۴۶,۱۲۸	۲۱۲,۲۰۹	۳۱,۷۲۳	۱۸۱,۲۶۲	۱,۱۳۳,۰۷۳	۲۳,۸۷۱,۳۴۵
موتورهای الکتریکی ، ژنراتورها و ترانسفورماتورها و قطعات آنها	۵,۲۵۳	۲,۱۷۴	۸,۳۶۶	۰	۳,۳۰۶	۲,۴۳۹	۲,۳۷۰	۰	۰	۴,۷۶۳,۹۲۶
سایر ماشین آلات و تجهیزات صنعت برق	۳۴,۵۰۱	۷,۸۱۸	۳۵,۳۲۲	۲۱,۵۴۰	۲۱,۷۰۹	۸,۳۲۷	۳,۴۸۳	۱,۴۰۵	۲۷,۷۰۰	۲۵,۲۱۶,۶۲۵
لوازم و دستگاههای رادیویی، تلویزیونی و ارتباطی	۷,۷۴۴	۴,۷۱۸	۱۹,۴۰۳	۱,۵۱۶	۷,۱۴۵	۲,۵۵۰	۵,۶۹۲	۰	۰	۲,۴۹۰,۸۹۱
تجهیزات پزشکی و جراحی و تجهیزات ارتوپدی	۰	۰	۰	۰	۴,۵۰۶,۰۲۳	۳,۹۵۴,۳۵۰	۱۴۸,۴۹۱	۰	۰	۹,۸۸۴,۰۱۸
انواع وسایل اندازه گیری ، ابزار اپتیکی ، ابزار دقیق و انواع ساعت	۲۴,۳۳۱	۵۳۹,۸۶۱	۲۸,۳۳۲	۳۴۱	۷۵,۷۷۴	۲۸۶,۷۹۹	۵۳۷	۲,۷۴۳	۳۰,۳۸۵	۷,۴۷۱,۹۲۷
انواع وسیله نقلیه موتوری (خودرو) ، تریلر و نیم تریلر؛ انواع کانتینر	۰	۰	۰	۰	۰	۰	۰	۰	۰	۲۱,۹۴۴,۱۳۶
اجزاء و قطعات و لوازم الحاقی به وسایل نقلیه موتوری	۱۶۴,۲۰۲	۱۵,۴۹۹	۲۸,۶۸۸	۰	۲۴,۸۸۰	۱,۷۵۳	۴۷,۸۵۵	۷۲	۶۲,۶۸۲	۱۰۷,۰۹۹,۸۹۲
وسایل نقلیه آبی،ریلی ،هوایی و قطعات آنها	۰	۰	۰	۰	۰	۰	۰	۰	۰	۳,۰۵۲,۶۰۲
سایر تجهیزات حمل و نقل و قطعات مربوط به آنها	۰	۷۲۱	۰	۰	۰	۱۶	۰	۰	۰	۶,۲۲۷
ساختمان مسکونی	۰	۰	۰	۰	۰	۰	۰	۰	۰	۰
ساختمان غیر مسکونی و سازه های عمرانی و خدمات ساختمانی	۰	۰	۰	۰	۰	۰	۰	۰	۰	۰
خدمات عمده فروشی و خرده فروشی و حق العمل‌کاری	۰	۰	۰	۰	۰	۰	۰	۰	۰	۰

جدول واردات واسطه ای
اقتصاد ایران سال ۱۳۹۵
(۱۳۰محصول در ۸۹ فعالیت)
(میلیون ریال)

عنوان فعالیت	کاشت محصولات (زراعت و باغداری)	پرورش حیوانات	جنگلداری و بریدن درختان	ماهیگیری و آبزی پروری	استخراج نفت خام و گاز طبیعی	استخراج زغال سنگ و زغال قهوه ای	استخراج کانه های فلزی	استخراج سایر معادن	فرآوری و نگهداری گوشت، ماهی، میوه و سبزیجات	تولید روغنها و چربیهای گیاهی و حیوانی
شماره	۱	۲	۳	۴	۵	۶	۷	۸	۹	۱۰
عنوان کالا و خدمت										
خدمات ارائه جا به مسافران (هتل ها و سایر اقامتگاهها)	۶,۳۴۶	۹۷,۲۶۲	۹۲,۹۵۸	۱۴,۲۷۰	۱,۴۰۰,۴۲۴	۴,۱۱۵	۱۷۵,۱۸۵	۵,۲۹۰	۸,۸۵۱	۲۰,۲۶۱
خدمات ارائه غذا و نوشیدنی (رستوران ها و محل های صرف غذا و نوشیدنی)	۶۲۵,۰۶۰	۵۳,۴۷۳	۲۰,۴۳۰	۴۹,۷۲۸	۲,۱۰۰,۹۳۲	۱,۰۹۶	۴۸,۹۵۱	۸,۰۳۸	۱۰,۵۸۳	۴۹۶
خدمات حمل و نقل جاده ای مسافر	۲۵,۱۱۲	۳,۳۵۵	۵۴۵	۳,۸۵۷	۶,۰۰۴	۱۲	۶۷۳	۲۲	۴۹۹	۶
خدمات حمل و نقل جاده ای بار	۱۳۲,۱۶۶	۱۲۹,۰۴۱	۲۲۱	۱۲,۹۹۹	۶۳,۵۲۸	۳۷۳	۲۷,۳۹۸	۶,۴۵۶	۵۰,۲۹۲	۲۷,۲۰۸
خدمات حمل و نقل ریلی مسافر	۰	۰	۰	۰	۰	۰	۰	۰	۴۶۶	۰
خدمات حمل و نقل ریلی بار	۰	۰	۰	۰	۰	۰	۰	۰	۰	۰
خدمات انتقال از طریق خط لوله	۰	۰	۰	۰	۰	۰	۰	۰	۰	۰
خدمات حمل و نقل دریایی	۱۰۸,۱۷۳	۳۱۸,۸۸۵	۳۶۸	۴۸,۳۲۹	۲۳,۵۴۷,۴۹۱	۵۱۵	۱۴,۱۰۵	۵,۵۸۹	۱۳۱,۲۸۸	۷۵,۱۲۴
خدمات حمل و نقل هوایی و فضایی	۸۷,۵۵۶	۸۹,۹۹۷	۹۴	۱۷,۲۷۵	۱,۳۷۶,۴۰۱	۱۶۶	۴,۸۶۳	۱,۸۷۲	۴۱,۴۲۶	۲۱,۰۸۷
خدمات پشتیبانی حمل و نقل (جابجایی بار، انبارداری، پایانه، پارکینگ و یدک کش)	۱۸۸,۱۰۰	۶۷۱,۷۵۵	۶۴۱	۷۰,۰۵۸	۸۲,۴۵۷	۸۶۷	۲۳,۷۳۹	۹,۴۰۷	۲۲۰,۰۷۴	۱۲۵,۷۵۴
خدمات پست و پیک	۱,۱۹۱	۱,۰۲۹	۲۴	۲۲	۹۶۹	۴	۱,۶۶۴	۶۰	۳۴	۷
خدمات مالی، بانکداری سرمایه گذاری و خدمات جانبی به غیر از بیمه و حقوق بازنشستگی	۵۱۱,۹۸۲	۲۹۷,۸۰۸	۳,۰۲۳	۴۲,۰۲۷	۴۴۳,۹۹۴	۲,۱۳۷	۴۱,۵۵۵	۱۱,۳۲۶	۶۲,۴۶۰	۶۷,۳۸۱
خدمات بیمه و مستمری، بیمه اتکایی، خدمات جانبی بیمه و مقرری بازنشستگی به جز تامین اج	۱۱,۳۱۲	۳,۹۲۴	۲۶۵	۱,۱۴۵	۱۱۲	۲۹۰	۹۳۴	۱,۱۲۷	۲۰۱	۸
خدمات اجاره واحدهای مسکونی شخصی	۰	۰	۰	۰	۰	۰	۰	۰	۰	۰
خدمات واحدهای مسکونی اجاری	۰	۰	۰	۰	۰	۰	۰	۰	۰	۰
خدمات واحدهای غیر مسکونی اجاری	۰	۰	۰	۰	۰	۰	۰	۰	۰	۰
خدمات معاملات ملکی (مستغلات)	۰	۰	۰	۰	۰	۰	۰	۰	۰	۰
خدمات کرایه ماشین آلات و تجهیزات بدون متصدی و کالاهای شخصی و خانگی	۷۴۸,۱۰۹	۱۴,۹۷۶	۱,۰۲۰	۲۸۷	۱,۸۹۴	۵,۴۳۰	۱۰۴,۰۳۶	۱۳۴,۵۹۰	۳,۳۹۰	۱,۱۱۸
خدمات تحقیق و توسعه	۰	۰	۰	۰	۰	۰	۰	۰	۰	۰
خدمات مشاوره حقوقی و حسابداری، سایر خدمات تخصصی و فنی	۸۵,۳۸۴	۲۳,۹۲۴	۳۵۹	۴,۵۰۵	۳۰۰,۹۷۷	۳۳۶	۳۶,۲۹۴	۱۴,۶۳۶	۲۵,۵۷۵	۸,۳۳۱
خدمات دامپزشکی	۰	۰	۰	۰	۰	۰	۰	۰	۰	۰
خدمات تبلیغات و بازاریابی	۳,۶۱۹	۵,۹۸۸	۹,۷۹۴	۶۵۶	۴۰,۳۳۲	۹۶	۸,۳۱۷	۱,۶۸۳	۱۲۸,۲۱۷	۲۱,۹۲۵
خدمات مخابراتی و اینترنتی	۰	۰	۰	۰	۰	۰	۰	۰	۰	۰
خدمات محتوای آنلاین، خبرگزاری ها، کتابخانه ها، پخش برنامه های رادیو تلویزیون	۰	۰	۰	۰	۰	۰	۰	۰	۰	۰
خدمات سرویس و تعمیر و نصب، نظافت و سایر خدمات پشتیبانی، تولیدی و انتشاراتی	۵,۵۲۱,۸۰۹	۲۹۳,۲۵۰	۵,۱۰۵	۳۹,۱۸۲	۵۴۴,۴۳۸	۴,۷۲۹	۶۸۷,۵۰۹	۳۵,۰۹۰	۳۷,۳۵۴	۲,۴۹۰
خدمات اداری دولت (امور عمومی)	۰	۰	۰	۰	۰	۰	۰	۰	۰	۰
خدمات دفاعی و انتظامی (خدمات دفاعی دولت به کل جامعه)	۰	۰	۰	۰	۰	۰	۰	۰	۰	۰
خدمات تامین اجتماعی اجباری	۰	۰	۰	۰	۰	۰	۰	۰	۰	۰
خدمات آموزش پیش دبستانی، ابتدایی خصوصی	۰	۰	۰	۰	۰	۰	۰	۰	۰	۰
خدمات آموزش پیش دبستانی، ابتدایی دولتی	۰	۰	۰	۰	۰	۰	۰	۰	۰	۰

جدول واردات واسطه ای
اقتصاد ایران سال ۱۳۹۵
(۱۳۰محصول در ۸۹ فعالیت)
(میلیون ریال)

عنوان فعالیت	تولید فراورده های لبنی، آسیاب غلات (دانه آسیاب شده)، نشاسته و فراورده های نشاسته ای	تولید سایر فرآورده های غذایی و غذای آماده برای حیوانات	تولید انواع آشامیدنی ها	تولید فرآورده های توتون و تنباکو (سیگار)	تولید منسوجات	تولید قالی و قالیچه	تولید پوشاک	تولید چرم و فرآورده های وابسته بجز کفش	تولید کفش و پاپوش	تولید چوب و فراورده های چوب و چوب پنبه، به جز مبلمان؛ تولید کالاها از حصیر و مواد حصیربافی
عنوان کالا و خدمت	۱۱	۱۲	۱۳	۱۴	۱۵	۱۶	۱۷	۱۸	۱۹	۲۰
خدمات ارائه جا به مسافران (هتل ها و سایر اقامتگاهها)	۴۶,۶۱۵	۱۲,۸۸۲	۵,۰۴۸	۰	۱,۹۰۹	۸۴۳	۱۶۳	۲۵۳	۶۶	۱,۲۶۳
خدمات ارائه غذا و نوشیدنی (رستوران ها و محل های صرف غذا و نوشیدنی)	۵۵,۷۳۸	۱۵,۴۰۳	۵,۵۹۸	۲,۳۷۶	۴,۲۶۹	۲,۷۴۶	۱۳۶	۳۵۲	۹۲	۱,۲۲۲
خدمات حمل و نقل جاده ای مسافر	۲,۶۳۱	۷۲۷	۸۱	۰	۱۶۰	۱۲۱	۱۰۷	۶۳	۱۷	۶۱۰
خدمات حمل و نقل جاده ای بار	۴۲,۲۲۲	۷۱,۴۶۱	۱۵,۰۸۰	۸۷۰	۱۲,۵۰۵	۸,۶۵۲	۱۴,۹۹۵	۳,۱۲۳	۲,۴۹۳	۳۱,۵۰۴
خدمات حمل و نقل ریلی مسافر	۲,۴۵۲	۶۷۸	۰	۰	۲۳۸	۳۰	۰	۲۸	۷	۹۶
خدمات حمل و نقل ریلی بار	۰	۰	۰	۰	۰	۰	۰	۰	۰	۰
خدمات انتقال از طریق خط لوله	۰	۰	۰	۰	۰	۰	۰	۰	۰	۰
خدمات حمل و نقل دریایی	۱۰۱,۳۴۴	۱۹۱,۷۸۲	۳۷,۳۹۴	۲,۲۱۹	۳۴,۰۷۹	۲۵,۲۱۴	۳۹,۳۳۹	۸,۲۰۷	۶,۷۰۴	۸۵,۲۸۶
خدمات حمل و نقل هوایی و فضایی	۵۶,۸۱۲	۶۱,۰۲۲	۱۰,۸۴۶	۶۲۶	۱۴,۲۶۲	۶,۹۲۸	۱۱,۲۰۵	۲,۴۷۰	۱,۹۰۰	۲۴,۴۸۶
خدمات پشتیبانی حمل و نقل (جابجایی بار، انبارداری، پایانه، پارکینگ و یدک کش)	۱۶۹,۳۱۶	۳۲۱,۸۳۹	۷۳,۳۸۳	۳,۷۳۵	۶۰,۹۸۲	۴۱,۵۱۹	۷۰,۵۱۱	۱۳,۸۰۸	۱۱,۲۸۱	۱۴۷,۰۸۷
خدمات پست و پیک	۶۰	۶۰	۲۴	۶۷	۳۰	۲۱	۶۸	۱۲	۳	۱۰
خدمات مالی، بانکداری سرمایه گذاری و خدمات جانبی به غیر از بیمه و حقوق بازنشستگی	۹۷,۴۷۳	۹۹,۷۰۱	۱۵,۰۹۳	۲,۲۸۴	۲۸,۱۳۶	۱۲,۷۳۴	۷,۷۵۷	۴,۵۹۵	۴,۲۳۲	۱۲,۴۸۴
خدمات بیمه و مستمری، بیمه اتکایی، خدمات جانبی بیمه و مقرری بازنشستگی به جز تامین اج	۳۱۰	۳۲۷	۳۲	۷۲	۲۲۱	۱۵۰	۲۲۹	۳۰	۲۸	۱۷۵
خدمات اجاره واحدهای مسکونی شخصی	۰	۰	۰	۰	۰	۰	۰	۰	۰	۰
خدمات واحدهای مسکونی اجاری	۰	۰	۰	۰	۰	۰	۰	۰	۰	۰
خدمات واحدهای غیر مسکونی اجاری	۰	۰	۰	۰	۰	۰	۰	۰	۰	۰
خدمات معاملات ملکی (مستغلات)	۰	۰	۰	۰	۰	۰	۰	۰	۰	۰
خدمات کرایه ماشین آلات و تجهیزات بدون متصدی و کالاهای شخصی و خانگی	۱۱,۳۶۷	۵۶,۸۵۶	۱,۰۳۸	۰	۱,۵۹۵	۱,۳۱۶	۱۴۲	۱۰۲	۳۶	۱۴,۵۶۶
خدمات تحقیق و توسعه	۰	۰	۰	۰	۰	۰	۰	۰	۰	۰
خدمات مشاوره حقوقی و حسابداری، سایر خدمات تخصصی و فنی	۳۲,۰۶۷	۵۱,۱۳۹	۱۶,۶۹۹	۹۸۷	۱۱,۰۱۰	۴,۸۵۵	۱۱,۲۱۵	۴,۵۴۸	۱,۸۴۳	۱۴,۱۱۵
خدمات دامپزشکی	۰	۰	۰	۰	۰	۰	۰	۰	۰	۰
خدمات تبلیغات و بازاریابی	۶۷,۶۴۸	۱۱۲,۰۰۷	۴۸,۳۷۱	۱۱۹	۵,۰۹۳	۲۸,۴۸۵	۶۱,۸۰۷	۵,۷۶۵	۵,۹۲۸	۱۵,۳۸۹
خدمات مخابراتی و اینترنتی	۰	۰	۰	۰	۰	۰	۰	۰	۰	۰
خدمات محتوای آنلاین، خبرگزاری ها، کتابخانه ها، پخش برنامه های رادیو تلویزیون	۰	۰	۰	۰	۰	۰	۰	۰	۰	۰
خدمات سرویس و تعمیر و نصب، نظافت و سایر خدمات پشتیبانی، تولیدی و انتشاراتی	۲۳,۹۷۲	۵۵,۶۳۵	۲,۵۰۹	۱,۱۵۹	۱۱,۰۵۷	۵۴,۷۲۷	۱۰,۷۱۸	۴۴۵	۳,۸۲۲	۱۶,۹۶۳
خدمات اداری دولت (امور عمومی)	۰	۰	۰	۰	۰	۰	۰	۰	۰	۰
خدمات دفاعی و انتظامی (خدمات دفاعی دولت به کل جامعه)	۰	۰	۰	۰	۰	۰	۰	۰	۰	۰
خدمات تامین اجتماعی اجباری	۰	۰	۰	۰	۰	۰	۰	۰	۰	۰
خدمات آموزش پیش دبستانی، ابتدایی خصوصی	۰	۰	۰	۰	۰	۰	۰	۰	۰	۰
خدمات آموزش پیش دبستانی، ابتدایی دولتی	۰	۰	۰	۰	۰	۰	۰	۰	۰	۰

جدول واردات واسطه ای اقتصاد ایران سال ۱۳۹۵ (۱۳۰محصول در ۸۹ فعالیت) (میلیون ریال)

عنوان فعالیت	تولیدکاغذ و فرآورده های کاغذی	چاپ و تکثیر رسانه های ضبط شده	تولید فراورده های نفتی (پالایشگاه ها)	تولید سایر فرآورده های حاصل از تصفیه نفت (غیر پالایشگاه ها)	تولید مواد شیمیایی و فرآورده های شیمیایی	تولید داروها و فرآورده های دارویی شیمیایی و گیاهی	تولید فرآورده های لاستیکی و پلاستیکی	تولید شیشه و محصولات شیشه ای	تولید محصولات کانی غیر فلزی طبقه بندی نشده در جای دیگر	تولید آهن و فولاد پایه
عنوان کالا و خدمت / شماره	۲۱	۲۲	۲۳	۲۴	۲۵	۲۶	۲۷	۲۸	۲۹	۳۰
خدمات ارائه جا به مسافران (هتل ها و سایر اقامتگاهها) ۹۱	۵,۴۶۹	۹۹۵	۴,۴۵۸	۲۲۱	۴۴۳,۲۱۵	۶۶,۷۴۸	۵۷,۰۶۳	۸۱۹	۱۸,۲۹۷	۶۶,۲۷۹
خدمات ارائه غذا و نوشیدنی (رستوران ها و محل های صرف غذا و نوشیدنی) ۹۲	۳۸,۶۵۶	۱,۰۵۱	۸,۹۶۵	۶۰۶	۷۵,۳۷۶	۲۶,۰۲۳	۲۵,۴۳۲	۷۱۴	۲۳,۵۵۱	۲۳,۲۰۸
خدمات حمل و نقل جاده ای مسافر ۹۳	۷۶۰	۱۸۸	۸۶۱	۴۹	۸۰۳	۲۵	۱,۰۹۱	۲۸۴	۱,۳۴۷	۴۸۲
خدمات حمل و نقل جاده ای بار ۹۴	۲۲,۷۶۷	۱۰,۴۸۴	۷,۵۸۰	۸,۸۵۴	۱۲۱,۵۵۵	۱۴,۹۳۵	۵۳,۵۳۴	۱۷,۵۱۰	۱۱۶,۸۶۶	۱۹۲,۵۰۸
خدمات حمل و نقل ریلی مسافر ۹۵	۰	۸۷	۱۴۸	۷	۴۶۳	۲	۳۹۸	۱	۸۷۹	۳۳۳
خدمات حمل و نقل ریلی بار ۹۶	۰	۰	۰	۰	۰	۰	۰	۰	۰	۰
خدمات انتقال از طریق خط لوله ۹۷	۰	۰	۰	۰	۰	۰	۰	۰	۰	۰
خدمات حمل و نقل دریایی ۹۸	۶۱,۲۳۳	۲۸,۴۸۵	۲۱,۴۵۳	۲۴,۱۷۰	۱۳۷,۰۸۰	۶۰,۸۴۴	۱۳۷,۰۳۷	۴۶,۶۶۴	۲۹۱,۷۸۳	۴۹۷,۹۹۸
خدمات حمل و نقل هوایی و فضایی ۹۹	۱۹,۳۰۱	۸,۰۴۳	۳۲,۶۵۰	۸,۱۳۷	۲۷,۸۶۹	۱۱,۶۵۶	۴۹,۷۲۴	۱۳,۳۲۰	۹۴,۰۲۲	۱۴۴,۴۹۴
خدمات پشتیبانی حمل و نقل (جابجایی بار، انبارداری، پایانه، پارکینگ و یدک کش) ۱۰۰	۱۰۴,۵۵۱	۵۱,۴۷۸	۱۳۱,۴۹۶	۴۱,۰۰۷	۱۶۰,۷۵۵	۶۸,۵۷۲	۲۴۵,۳۰۷	۸۱,۲۶۶	۴۸۸,۷۲۱	۸۳۸,۳۱۶
خدمات پست و پیک ۱۰۱	۴۵	۵۵	۴	۹۰	۲,۴۲۸	۵۰	۲۳	۸۹	۱۳۵	۲۸۶
خدمات مالی، بانکداری سرمایه گذاری و خدمات جانبی به غیر از بیمه و حقوق بازنشستگی ۱۰۲	۲۷,۶۹۹	۱۱,۸۹۱	۳۳۸,۰۹۶	۳۲,۸۵۰	۴۰۲,۵۹۲	۴۸,۱۴۱	۱۱۶,۸۷۹	۲۰,۸۰۲	۱۱۶,۴۸۶	۲۰۶,۳۷۸
خدمات بیمه و مستمری، بیمه اتکایی، خدمات جانبی بیمه و مقرری بازنشستگی به جز تامین اج ۱۰۳	۱۰۸	۷۷	۱۵۹	۱۴	۳۳,۳۴۳	۶۷	۲۸۰	۴۶	۹۲۲	۱۲۳
خدمات اجاره واحدهای مسکونی شخصی ۱۰۴	۰	۰	۰	۰	۰	۰	۰	۰	۰	۰
خدمات واحدهای مسکونی اجاری ۱۰۵	۰	۰	۰	۰	۰	۰	۰	۰	۰	۰
خدمات واحدهای غیر مسکونی اجاری ۱۰۶	۰	۰	۰	۰	۰	۰	۰	۰	۰	۰
خدمات معاملات ملکی (مستغلات) ۱۰۷	۰	۰	۰	۰	۰	۰	۰	۰	۰	۰
خدمات کرایه ماشین آلات و تجهیزات بدون متصدی و کالاهای شخصی و خانگی ۱۰۸	۶,۸۵۸	۶,۲۶۳	۳۴۱	۲۸,۶۷۹	۹۰,۷۰۹	۴,۲۸۷	۱۶,۸۵۳	۱,۳۰۶	۱۹۳,۳۰۳	۱۰۲,۶۲۸
خدمات تحقیق و توسعه ۱۰۹	۰	۰	۰	۰	۰	۰	۰	۰	۰	۰
خدمات مشاوره حقوقی و حسابداری، سایر خدمات تخصصی و فنی ۱۱۰	۹,۵۹۵	۵,۹۳۶	۹۷,۱۲۵	۶۰,۵۳۷	۲۵۴,۳۱۵	۵۹,۸۸۹	۵۱,۸۹۲	۱۳,۱۳۵	۷۵,۴۲۳	۴۸,۹۷۱
خدمات دامپزشکی ۱۱۱	۰	۰	۰	۰	۰	۰	۰	۰	۰	۰
خدمات تبلیغات و بازاریابی ۱۱۲	۴۳,۳۵۹	۷,۱۷۶	۳,۳۵۰	۲,۳۶۶	۵۰۵,۵۷۰	۱۴۸,۵۵۰	۱۰۰,۶۷۴	۷,۲۶۸	۷۴,۰۷۹	۵۰,۸۸۷
خدمات مخابراتی و اینترنتی ۱۱۳	۰	۰	۰	۰	۰	۰	۰	۰	۰	۰
خدمات محتوای آنلاین، خبرگزاری ها، کتابخانه ها، پخش برنامه های رادیو تلویزیون ۱۱۴	۰	۰	۰	۰	۰	۰	۰	۰	۰	۰
خدمات سرویس و تعمیر و نصب، نظافت و سایر خدمات پشتیبانی، تولیدی و انتشاراتی ۱۱۵	۱,۶۸۸	۴۷,۵۸۵	۲۹۶,۴۷۹	۱,۰۰۷	۳۱۳,۷۰۷	۱۱,۸۷۰	۳۲,۶۲۴	۸,۰۴۲	۷۷,۷۴۲	۳۶,۸۲۸
خدمات اداری دولت (امور عمومی) ۱۱۶	۰	۰	۰	۰	۰	۰	۰	۰	۰	۰
خدمات دفاعی و انتظامی (خدمات دفاعی دولت به کل جامعه) ۱۱۷	۰	۰	۰	۰	۰	۰	۰	۰	۰	۰
خدمات تامین اجتماعی اجباری ۱۱۸	۰	۰	۰	۰	۰	۰	۰	۰	۰	۰
خدمات آموزش پیش دبستانی، ابتدایی خصوصی ۱۱۹	۰	۰	۰	۰	۰	۰	۰	۰	۰	۰
خدمات آموزش پیش دبستانی، ابتدایی دولتی ۱۲۰	۰	۰	۰	۰	۰	۰	۰	۰	۰	۰

جدول واردات واسطه ای
اقتصاد ایران سال ۱۳۹۵
(۱۳۰محصول در ۸۹ فعالیت)
(میلیون ریال)

عنوان فعالیت	تولید محصولات اساسی مس و آلومینیوم	تولید سایر فلزات اساسی و ریخته گری	تولید محصولات فلزی ساخته شده، به جز ماشین آلات و تجهیزات	تولید محصولات رایانه ای، الکترونیکی و نوری	تولید تجهیزات برقی	تولید ماشین آلات و تجهیزات طبقه بندی نشده در جای دیگر	تولید وسایل نقلیه موتوری، تریلر و نیم تریلر	تولید سایر تجهیزات حمل و نقل	تولید مبلمان	تولید سایر مصنوعات
شماره	۳۱	۳۲	۳۳	۳۴	۳۵	۳۶	۳۷	۳۸	۳۹	۴۰
عنوان کالا و خدمت										
خدمات ارائه جا به مسافران (هتل ها و سایر اقامتگاهها)	۳۴	۶۹۶	۱۹,۲۸۹	۱۱,۵۹۶	۹۷,۹۱۹	۴۹,۲۵۲	۴۶,۲۳۲	۳۰,۱۲۳	۱,۵۷۰	۸,۴۰۴
خدمات ارائه غذا و نوشیدنی (رستوران ها و محل های صرف غذا و نوشیدنی)	۸۱	۳,۰۱۱	۵۵,۶۴۴	۹,۹۹۴	۱۷,۶۹۸	۶۶,۶۸۷	۱۴۹,۶۴۰	۹۲۰	۷,۹۶۶	۹,۱۳۸
خدمات حمل و نقل جاده ای مسافر	۶۰۴	۵۴	۲,۲۵۷	۷	۱۳۵	۱۱۶	۳۲۴	۷	۲۴۲	۲
خدمات حمل و نقل جاده ای بار	۴۰,۷۸۱	۷,۱۲۲	۱۰۹,۸۲۴	۵,۴۰۴	۵۴,۰۷۳	۵۶,۵۵۰	۱۹۶,۸۰۱	۱۰,۶۷۳	۲۳,۴۲۱	۱۴,۱۶۰
خدمات حمل و نقل ریلی مسافر	۰	۸	۱,۶۴۹	۰	۱۳۲	۱۸۳	۳,۹۲۴	۴۹	۱,۲۵۶	۱۸۵
خدمات حمل و نقل ریلی بار	۰	۰	۰	۰	۰	۰	۰	۰	۰	۰
خدمات انتقال از طریق خط لوله	۰	۰	۰	۰	۰	۰	۰	۰	۰	۰
خدمات حمل و نقل دریایی	۱۰۲,۳۹۴	۱۸,۸۷۲	۲۹۵,۹۸۷	۱۴,۵۲۴	۱۵۴,۹۵۸	۱۵۷,۲۳۰	۵۱۲,۹۵۴	۳۰,۳۵۶	۶۳,۳۵۳	۴۰,۰۹۴
خدمات حمل و نقل هوایی و فضایی	۲۸,۹۰۰	۵,۴۴۷	۹۴,۹۶۲	۱۵,۵۸۲	۵۱,۵۳۷	۴۸,۴۲۲	۱۴۲,۶۹۷	۸,۹۱۷	۱۷,۴۸۵	۱۱,۵۲۲
خدمات پشتیبانی حمل و نقل (جابجایی بار، انبارداری، پایانه، پارکینگ و یدک کش)	۱۷۲,۳۴۵	۳۵,۵۷۹	۴۹۶,۷۵۸	۲۴,۸۵۴	۲۴۶,۵۷۰	۲۵۹,۷۹۹	۸۶۷,۰۵۵	۵۱,۱۲۸	۱۰۶,۸۱۹	۶۷,۷۰۲
خدمات پست و پیک	۵۴	۱۸	۱,۰۶۶	۴۰۰	۴۸۷	۹۴۵	۸۱۶	۱۶۲	۱۶	۹
خدمات مالی، بانکداری سرمایه گذاری و خدمات جانبی به غیر از بیمه و حقوق بازنشستگی	۴۶,۱۹۳	۵,۸۳۸	۹۱,۱۰۲	۹,۴۱۲	۶۵,۶۳۵	۵۷,۷۴۰	۲۵۹,۶۲۰	۲۲,۰۴۶	۸,۵۱۲	۱۰,۴۷۱
خدمات بیمه و مستمری، بیمه اتکایی، خدمات جانبی بیمه و مقرری بازنشستگی به جز تامین اج	۲,۱۷۵	۶۸	۴۶۱	۱,۰۸۸	۲۲۳	۱,۲۱۵	۷۳۰	۴۹	۱۶۵	۵۴
خدمات اجاره واحدهای مسکونی شخصی	۰	۰	۰	۰	۰	۰	۰	۰	۰	۰
خدمات واحدهای مسکونی اجاری	۰	۰	۰	۰	۰	۰	۰	۰	۰	۰
خدمات واحدهای غیر مسکونی اجاری	۰	۰	۰	۰	۰	۰	۰	۰	۰	۰
خدمات معاملات ملکی (مستغلات)	۰	۰	۰	۰	۰	۰	۰	۰	۰	۰
خدمات کرایه ماشین آلات و تجهیزات بدون متصدی و کالاهای شخصی و خانگی	۱۱۱,۲۸۰	۵,۸۲۳	۵۱,۷۵۶	۲۷۸	۶,۰۷۸	۶,۰۷۳	۲۲,۳۶۲	۱۲,۶۰۳	۲۳۳	۹۱۱
خدمات تحقیق و توسعه	۰	۰	۰	۰	۰	۰	۰	۰	۰	۰
خدمات مشاوره حقوقی و حسابداری، سایر خدمات تخصصی و فنی	۱۴,۵۶۸	۶,۰۷۷	۱۲۳,۳۲۹	۵,۷۹۸	۴۱,۹۹۳	۴۴,۷۵۴	۱۱۰,۶۸۴	۱۹,۷۵۱	۱۲,۱۰۹	۷,۴۶۰
خدمات دامپزشکی	۰	۰	۰	۰	۰	۰	۰	۰	۰	۰
خدمات تبلیغات و بازاریابی	۹,۷۷۹	۲,۸۴۲	۹۷,۵۸۸	۱۶,۵۰۵	۸۴,۳۱۹	۳۹,۰۲۵	۲۷۱,۵۹۵	۲۹,۴۴۸	۳۶,۱۱۲	۱۶,۹۷۶
خدمات مخابراتی و اینترنتی	۰	۰	۰	۰	۰	۰	۰	۰	۰	۰
خدمات محتوای آنلاین، خبرگزاری ها، کتابخانه ها، پخش برنامه های رادیو تلویزیون	۰	۰	۰	۰	۰	۰	۰	۰	۰	۰
خدمات سرویس و تعمیر و نصب، نظافت و سایر خدمات پشتیبانی، تولیدی و انتشاراتی	۸,۴۸۱	۱۶,۰۹۷	۱۲۶,۸۶۴	۱,۶۳۸	۶,۲۹۲	۲۰,۴۱۹	۳۱۵,۴۴۰	۱۴۹,۱۰۵	۳,۲۹۶	۲,۱۷۶
خدمات اداری دولت (امور عمومی)	۰	۰	۰	۰	۰	۰	۰	۰	۰	۰
خدمات دفاعی و انتظامی (خدمات دفاعی دولت به کل جامعه)	۰	۰	۰	۰	۰	۰	۰	۰	۰	۰
خدمات تامین اجتماعی اجباری	۰	۰	۰	۰	۰	۰	۰	۰	۰	۰
خدمات آموزش پیش دبستانی، ابتدایی خصوصی	۰	۰	۰	۰	۰	۰	۰	۰	۰	۰
خدمات آموزش پیش دبستانی، ابتدایی دولتی	۰	۰	۰	۰	۰	۰	۰	۰	۰	۰

جدول واردات واسطه ای
اقتصاد ایران سال ۱۳۹۵
(۱۳۰محصول در ۸۹ فعالیت)
(میلیون ریال)

عنوان فعالیت	تعمیر و نصب ماشین آلات و تجهیزات	تولید، انتقال و توزیع برق	تولید گاز؛ توزیع سوختهای گازی از طریق شاه لوله	جمع آوری، تصفیه و تامین آب	فاضلاب، فعالیت های جمع آوری، تصفیه و دفع پسماند؛ بازیافت مواد	ساختمان خصوصی	ساختمان دولتی	فروش، نگهداری و تعمیر وسایل نقلیه موتوری و موتور سیکلت	عمده فروشی و خرده فروشی	حمل و نقل ریلی مسافر
شماره	۴۱	۴۲	۴۳	۴۴	۴۵	۴۶	۴۷	۴۸	۴۹	۵۰
عنوان کالا و خدمت										
خدمات ارائه جا به مسافران (هتل ها و سایر اقامتگاهها)	۸,۰۳۳	۲۱۷,۳۵۹	۱۰۴,۸۹۸	۳۸۷,۷۵۸	۱۴۵	۱,۳۰۳,۴۷۶	۱,۲۳۹,۹۸۳	۵۰,۵۷۲	۱۹۱,۷۷۵	۱,۹۵۰
خدمات ارائه غذا و نوشیدنی (رستوران ها و محل های صرف غذا و نوشیدنی)	۸,۷۳۵	۱۳۹,۲۲۹	۱۸۷,۹۹۸	۱۱۰,۷۹۷	۱۵,۶۰۳	۱,۰۵۷,۳۸۴	۶۷۴,۷۳۴	۱۰۲,۷۹۱	۵۲۰,۷۱۶	۱,۲۵۳
خدمات حمل و نقل جاده ای مسافر	۲	۱۸۵	۸,۷۲۰	۱,۵۷۰	۱۷۳	۲۶,۰۹۱	۴۰,۴۵۸	۷,۹۳۴	۲۰۱,۹۹۶	۳۲
خدمات حمل و نقل جاده ای بار	۳,۴۷۸	۲,۳۵۷	۱۱,۹۴۳	۳,۲۱۳	۲,۲۴۱	۵۳۷,۱۷۴	۲۹۰,۸۵۲	۴,۰۲۷	۱۱۰,۴۶۳	۳۵۱
خدمات حمل و نقل ریلی مسافر	۱۷۷	۰	۰	۳	۰	۰	۴,۸۷۴	۰	۰	۲۲۶
خدمات حمل و نقل ریلی بار	۰	۰	۰	۰	۰	۰	۰	۰	۰	۰
خدمات انتقال از طریق خط لوله	۰	۰	۰	۰	۰	۰	۰	۰	۰	۰
خدمات حمل و نقل دریایی	۸,۸۳۰	۶,۸۸۲	۷,۵۶۳	۹,۲۰۷	۶,۸۲۹	۱,۴۶۴,۰۶۳	۷۶۱,۶۵۸	۱۰,۲۰۰	۷۶,۹۸۶	۶۲۶
خدمات حمل و نقل هوایی و فضایی	۲,۶۹۰	۱۸,۸۱۱	۲۵۵,۴۰۵	۲,۷۲۸	۱,۷۵۸	۵۴۳,۸۷۶	۴۲۳,۴۴۱	۲,۸۷۹	۲۱,۷۲۷	۱۷۷
خدمات پشتیبانی حمل و نقل (جابجایی بار، انبارداری، پایانه، پارکینگ و یدک کش)	۱۵,۰۸۸	۲۹,۵۷۹	۲۲,۹۶۷	۲۲,۵۴۸	۱۸,۰۳۵	۳,۱۶۵,۵۸۹	۱,۳۹۲,۷۲۵	۱۸۳,۲۶۹	۳,۱۳۶,۰۳۰	۱۴۶,۱۳۵
خدمات پست و پیک	۷	۱۱۵	۱,۶۳۹	۷۷	۴	۵	۹۸۳	۵۲۸	۶,۶۸۴	۰
خدمات مالی، بانکداری سرمایه گذاری و خدمات جانبی به غیر از بیمه و حقوق بازنشستگی	۷,۹۳۱	۱۰۷,۶۴۳	۲۰۰,۲۴۱	۱۸,۱۱۹	۳,۶۸۲	۶۵۰,۵۰۶	۵۰۳,۷۰۴	۵۷,۷۳۶	۱,۱۵۲,۰۰۷	۳,۱۷۹
خدمات بیمه و مستمری، بیمه اتکایی، خدمات جانبی بیمه و مقرری بازنشستگی به جز تامین اج	۸۲۴	۱,۰۵۶	۲,۷۰۳	۱۸۰	۱۱۴	۴۳,۱۳۵	۱۵۰,۷۴۶	۶۹۴	۲۱,۹۷۲	۴۳
خدمات اجاره واحدهای مسکونی شخصی	۰	۰	۰	۰	۰	۰	۰	۰	۰	۰
خدمات واحدهای مسکونی اجاری	۰	۰	۰	۰	۰	۰	۰	۰	۰	۰
خدمات واحدهای غیر مسکونی اجاری	۰	۰	۰	۰	۰	۰	۰	۰	۰	۰
خدمات معاملات ملکی (مستغلات)	۰	۰	۰	۰	۰	۰	۰	۰	۰	۰
خدمات کرایه ماشین آلات و تجهیزات بدون متصدی و کالاهای شخصی و خانگی	۷,۲۳۱	۱۷۶,۲۷۰	۰	۸,۹۶۳	۸,۲۱۴	۲۱۹,۶۰۷	۱۳۳,۳۷۸	۰	۰	۱۰۷,۳۰۰
خدمات تحقیق و توسعه	۰	۰	۰	۰	۰	۰	۰	۰	۰	۰
خدمات مشاوره حقوقی و حسابداری، سایر خدمات تخصصی و فنی	۴,۵۴۵	۴۴۵,۱۴۰	۱۹,۳۱۶	۴۰,۲۱۲	۴۴۱	۴,۰۱۸,۸۵۱	۴۵۸,۷۵۵	۲۸,۴۷۱	۱۵۲,۱۴۶	۱۱۹,۸۸۷
خدمات دامپزشکی	۰	۰	۰	۰	۰	۰	۰	۰	۰	۰
خدمات تبلیغات و بازاریابی	۳,۶۶۸	۱۰۴,۶۴۴	۱۱,۸۷۰	۵۲,۶۶۴	۹,۵۸۸	۰	۰	۳۳,۴۰۵	۱۸۸,۸۲۳	۳۳۸
خدمات مخابراتی و اینترنتی	۰	۰	۰	۰	۰	۰	۰	۰	۰	۰
خدمات محتوای آنلاین، خبرگزاری ها، کتابخانه ها، پخش برنامه های رادیو تلویزیون	۰	۰	۰	۰	۰	۰	۰	۰	۰	۰
خدمات سرویس و تعمیر و نصب، نظافت و سایر خدمات پشتیبانی، تولیدی و انتشاراتی	۷۳,۴۶۹	۱,۶۳۲,۲۳۴	۷۲۰,۸۹۴	۸۱۰,۱۷۴	۲۷۸,۶۰۷	۲۳۸,۴۵۱	۸۰,۶۳۳	۲۰۱	۶۱,۴۱۵	۹,۴۸۷
خدمات اداری دولت (امور عمومی)	۰	۰	۰	۰	۰	۰	۰	۰	۰	۰
خدمات دفاعی و انتظامی (خدمات دفاعی دولت به کل جامعه)	۰	۰	۰	۰	۰	۰	۰	۰	۰	۰
خدمات تامین اجتماعی اجباری	۰	۰	۰	۰	۰	۰	۰	۰	۰	۰
خدمات آموزش پیش دبستانی، ابتدایی خصوصی	۰	۰	۰	۰	۰	۰	۰	۰	۰	۰
خدمات آموزش پیش دبستانی، ابتدایی دولتی	۰	۰	۰	۰	۰	۰	۰	۰	۰	۰

جدول واردات واسطه ای
اقتصاد ایران سال ۱۳۹۵
(۱۳۰محصول در ۸۹ فعالیت)
(میلیون ریال)

عنوان فعالیت	حمل و نقل ریلی بار	حمل و نقل جاده ای مسافر	حمل و نقل جاده ای بار	حمل و نقل از طریق خطوط لوله	حمل و نقل آبی	حمل و نقل هوایی	انبارداری و ذخیره سازی	فعالیت های پشتیبانی حمل و نقل	فعالیت های پست و پیک	فعالیت های خدماتی مربوط به تامین جا (هتل)
شماره	۵۱	۵۲	۵۳	۵۴	۵۵	۵۶	۵۷	۵۸	۵۹	۶۰
عنوان کالا و خدمت										
خدمات ارائه جا به مسافران (هتل ها و سایر اقامتگاهها)	۳۳,۵۹۴	۱۱۱,۹۵۸	۵,۲۵۰	۸۴,۶۷۹	۶۲,۰۵۵	۱۶۹,۳۶۷	۵۱۵	۲۰,۴۹۰	۱۱۷	۴,۴۰۳
خدمات ارائه غذا و نوشیدنی (رستوران ها و محل های صرف غذا و نوشیدنی)	۲۷,۶۷۰	۹۹,۴۷۳	۴,۲۸۵	۱۰۳,۳۵۱	۵۸,۵۲۵	۱,۲۱۹,۲۷۳	۳,۰۳۱	۱۲۵,۳۰۰	۶۲۹	۲۵,۱۶۶
خدمات حمل و نقل جاده ای مسافر	۱,۵۰۵	۲۶,۴۵۸	۶۷۷	۹۷۰	۱,۰۰۳	۱۰,۰۷۲	۳۰۶	۱۱,۶۹۳	۱۰	۰
خدمات حمل و نقل جاده ای بار	۱,۲۱۹	۸,۶۲۶	۵۸,۵۱۵	۲,۳۶۹	۳,۱۴۹	۱,۲۸۱	۴۶۵	۳,۶۴۳	۷۸۵	۱,۱۱۴
خدمات حمل و نقل ریلی مسافر	۳,۸۹۴	۱۱	۰	۰	۰	۰	۰	۰	۰	۰
خدمات حمل و نقل ریلی بار	۰	۰	۰	۰	۰	۰	۰	۰	۰	۰
خدمات انتقال از طریق خط لوله	۰	۰	۰	۰	۰	۰	۰	۰	۰	۰
خدمات حمل و نقل دریایی	۱,۰۸۳	۲۵,۱۷۵	۱۰۵,۵۹۹	۱,۰۶۳	۱,۹۷۰,۴۷۹	۱۴,۵۱۸	۱۷۳	۷۲,۶۵۴	۷۰۶	۲,۸۹۷
خدمات حمل و نقل هوایی و فضایی	۳۰۶	۱۳,۲۷۵	۴۰,۵۵۵	۱۴,۹۳۱	۳,۳۰۲	۶۷۰,۴۰۶	۴۹	۱,۸۳۸	۱۹۹	۲,۸۲۳
خدمات پشتیبانی حمل و نقل (جابجایی بار، انبارداری، پایانه، پارکینگ و یدک کش)	۱,۹۹۸,۶۳۸	۱۶۱,۴۱۴	۸۰۳,۷۴۶	۱,۸۵۵	۹۰۵,۶۶۵	۵۸۴,۶۴۵	۱۴,۷۳۴	۱,۴۹۵,۷۶۱	۲۹,۲۲۲	۶,۱۷۹
خدمات پست و پیک	۲	۱۴۳	۱۳	۱۲	۲۰,۴۷۲	۱۳	۲	۱,۱۷۲	۸,۷۴۴	۱۴
خدمات مالی، بانکداری سرمایه گذاری و خدمات جانبی به غیر از بیمه و حقوق بازنشستگی	۲۳,۸۲۰	۱۵۸,۱۷۷	۵۳۵,۰۳۱	۹,۳۲۳	۴۰,۰۱۹	۴۳,۴۷۰	۳,۵۲۶	۸۴,۵۵۹	۹,۶۱۶	۱۷,۱۲۳
خدمات بیمه و مستمری، بیمه اتکایی، خدمات جانبی بیمه و مقرری بازنشستگی به جز تامین اج	۲۲۶	۹,۹۶۰	۲۰,۹۱۹	۳۴۶	۴,۰۳۹	۳,۰۰۶	۵۲	۱,۲۵۲	۱۱۱	۳۴۲
خدمات اجاره واحدهای مسکونی شخصی	۰	۰	۰	۰	۰	۰	۰	۰	۰	۰
خدمات واحدهای مسکونی اجاری	۰	۰	۰	۰	۰	۰	۰	۰	۰	۰
خدمات واحدهای غیر مسکونی اجاری	۰	۰	۰	۰	۰	۰	۰	۰	۰	۰
خدمات معاملات ملکی (مستغلات)	۰	۰	۰	۰	۰	۰	۰	۰	۰	۰
خدمات کرایه ماشین آلات و تجهیزات بدون متصدی و کالاهای شخصی و خانگی	۱۲۹,۲۷۸	۲۹,۷۴۰	۹	۱۸۲	۸۲,۹۲۱	۱۰,۸۴۳	۳,۸۳۸	۴۴,۱۰۴	۰	۰
خدمات تحقیق و توسعه	۰	۰	۰	۰	۰	۰	۰	۰	۰	۰
خدمات مشاوره حقوقی و حسابداری، سایر خدمات تخصصی و فنی	۱۴۹,۸۸۴	۱۰۹,۱۳۸	۲۴,۱۵۵	۵۵,۷۳۴	۴۰,۷۹۹	۳۹,۵۳۰	۲۶۷	۷۶,۰۴۲	۱۱,۸۵۴	۶,۱۳۷
خدمات دامپزشکی	۰	۰	۰	۰	۰	۰	۰	۰	۰	۰
خدمات تبلیغات و بازاریابی	۴۲۷	۱,۰۷۵	۱,۸۳۵	۷۰۴	۴,۵۱۶	۱۵,۹۵۸	۳۳۸	۱۸,۷۹۷	۳۵	۹,۲۹۵
خدمات مخابراتی و اینترنتی	۰	۰	۰	۰	۰	۰	۰	۰	۰	۰
خدمات محتوای آنلاین، خبرگزاری ها، کتابخانه ها، پخش برنامه های رادیو تلویزیون	۰	۰	۰	۰	۰	۰	۰	۰	۰	۰
خدمات سرویس و تعمیر و نصب، نظافت و سایر خدمات پشتیبانی، تولیدی و انتشاراتی	۲۸,۱۲۰	۷۱۷,۶۶۰	۲,۹۴۸,۱۶۴	۴۰,۰۶۶	۶۴,۲۲۲	۴۵,۵۳۱	۱,۵۹۲	۱۶۵,۱۰۴	۲۴,۳۲۹	۱,۷۵۴
خدمات اداری دولت (امور عمومی)	۰	۰	۰	۰	۰	۰	۰	۰	۰	۰
خدمات دفاعی و انتظامی (خدمات دفاعی دولت به کل جامعه)	۰	۰	۰	۰	۰	۰	۰	۰	۰	۰
خدمات تامین اجتماعی اجباری	۰	۰	۰	۰	۰	۰	۰	۰	۰	۰
خدمات آموزش پیش دبستانی، ابتدایی خصوصی	۰	۰	۰	۰	۰	۰	۰	۰	۰	۰
خدمات آموزش پیش دبستانی، ابتدایی دولتی	۰	۰	۰	۰	۰	۰	۰	۰	۰	۰

جدول واردات واسطه ای
اقتصاد ایران سال ۱۳۹۵
(۱۳۰محصول در ۸۹ فعالیت)
(میلیون ریال)

عنوان فعالیت	فعالیت های خدماتی مربوط به غذا و آشامیدنی (رستوران)	مخابرات	سایر فعالیت های اطلاعات و ارتباطات	فعالیت های خدمات مالی، بجز تامین وجوه بیمه و بازنشستگی	بیمه، بیمه انکایی و تامین وجوه بازنشستگی بجز تامین اجتماعی اجباری	فعالیت های جنبی خدمات مالی و فعالیت های بیمه	خدمات واحدهای مسکونی شخصی	خدمات واحدهای مسکونی اجاری	خدمات واحدهای غیر مسکونی	خدمات دلالان املاک و مستغلات
شماره	۶۱	۶۲	۶۳	۶۴	۶۵	۶۶	۶۷	۶۸	۶۹	۷۰
عنوان کالا و خدمت										
خدمات ارائه جا به مسافران (هتل ها و سایر اقامتگاهها)	۱۰,۹۴۳	۶۱۹,۷۴۰	۱۳,۴۰۵	۲۴۹,۷۷۶	۹۷,۷۴۸	۵۵,۲۱۰	۰	۰	۰	۰
خدمات ارائه غذا و نوشیدنی (رستوران ها و محل های صرف غذا و نوشیدنی)	۴۱۷,۲۱۰	۵۲۸,۶۵۶	۷۰,۵۰۳	۱۰۷,۶۹۰	۱۹,۱۸۸	۱۵۴,۲۵۶	۰	۰	۰	۰
خدمات حمل و نقل جاده ای مسافر	۰	۱۱,۹۵۰	۸,۷۲۷	۷,۴۹۹	۱,۳۷۳	۱,۷۹۴	۰	۰	۰	۱۵۶
خدمات حمل و نقل جاده ای بار	۲۵,۷۸۵	۴,۷۲۰	۶۳۷	۱۱,۰۷۸	۴۰۸	۵۸۲	۴,۲۵۷	۶,۰۵۰	۲۱,۶۶۳	۴۳۶
خدمات حمل و نقل ریلی مسافر	۰	۱,۳۳۴	۰	۱۶,۴۲۹	۱,۴۵۹	۵۹۴	۰	۰	۰	۰
خدمات حمل و نقل ریلی بار	۰	۰	۰	۰	۰	۰	۰	۰	۰	۰
خدمات انتقال از طریق خط لوله	۰	۰	۰	۰	۰	۰	۰	۰	۰	۰
خدمات حمل و نقل دریایی	۶۱,۶۲۱	۱۰,۳۳۷	۱,۵۲۸	۲۱,۴۴۶	۹۶۹	۱,۶۱۱	۱۲,۴۴۷	۱۷,۶۹۱	۶۳,۳۴۳	۱,۲۷۴
خدمات حمل و نقل هوایی و فضایی	۱۷,۳۹۱	۸,۲۹۹	۳,۳۰۱	۸۸,۸۴۱	۱۶,۷۳۷	۱۵,۳۶۳	۳,۵۱۳	۴,۹۹۳	۱۷,۸۷۷	۳۶۰
خدمات پشتیبانی حمل و نقل (جابجایی بار، انبارداری، پایانه، پارکینگ و یدک کش)	۲۱۵,۷۲۲	۲۲,۱۹۳	۷۲,۸۲۳	۳۶,۶۷۷	۵,۱۹۰	۲,۵۵۷	۲۰,۹۵۰	۲۹,۷۷۶	۱۰۶,۶۱۳	۲,۱۸۴
خدمات پست و پیک	۶۶	۴۳	۱۲۲	۹۷۱	۳۰۴	۵۱۲	۰	۰	۰	۴۰
خدمات مالی، بانکداری سرمایه گذاری و خدمات جانبی به غیر از بیمه و حقوق بازنشستگی	۱۰۸,۶۰۱	۱۳۳,۲۹۰	۱۱,۰۹۱	۳,۰۱۱,۸۳۲	۲۴,۹۲۲	۳۳۹,۴۴۹	۵۸۹,۴۹۸	۲۵۸,۶۸۳	۹۷,۸۹۸	۱۹,۲۹۹
خدمات بیمه و مستمری، بیمه اتکایی، خدمات جانبی بیمه و مقرری بازنشستگی به جز تامین اج	۲۶۶	۴۹۹	۸۹	۹,۳۸۵	۹۰۵,۶۴۶	۳۷۸	۴۲۸	۱۳۴	۱,۸۶۸	۲۱۶
خدمات اجاره واحدهای مسکونی شخصی	۰	۰	۰	۰	۰	۰	۰	۰	۰	۰
خدمات واحدهای مسکونی اجاری	۰	۰	۰	۰	۰	۰	۰	۰	۰	۰
خدمات واحدهای غیر مسکونی اجاری	۰	۰	۰	۰	۰	۰	۰	۰	۰	۰
خدمات معاملات ملکی (مستغلات)	۰	۰	۰	۰	۰	۰	۰	۰	۰	۰
خدمات کرایه ماشین آلات و تجهیزات بدون متصدی و کالاهای شخصی و خانگی	۰	۹۳۶,۷۵۱	۵,۱۱۵	۶۳,۵۰۲	۱,۶۷۰	۱۱	۰	۰	۰	۰
خدمات تحقیق و توسعه	۰	۰	۰	۰	۰	۰	۰	۰	۰	۰
خدمات مشاوره حقوقی و حسابداری، سایر خدمات تخصصی و فنی	۰	۳۶۵,۱۷۷	۵۸۹,۴۰۸	۱,۱۰۵,۷۵۳	۷۷,۹۱۱	۵۴,۰۰۱	۰	۰	۰	۴,۴۲۵
خدمات دامپزشکی	۰	۰	۰	۰	۰	۰	۰	۰	۰	۰
خدمات تبلیغات و بازاریابی	۳۷,۸۳۹	۳۵۹,۵۹۵	۷,۰۰۸	۸۵۷,۸۵۱	۷۷,۳۳۳	۲۰,۰۲۱	۰	۰	۰	۱,۹۸۵
خدمات مخابراتی و اینترنتی	۰	۴,۵۵۵,۳۳۲	۰	۰	۰	۰	۰	۰	۰	۰
خدمات محتوای آنلاین، خبرگزاری ها، کتابخانه ها، پخش برنامه های رادیو تلویزیون	۰	۰	۹۴۲,۰۳۳	۰	۰	۰	۰	۰	۰	۰
خدمات سرویس و تعمیر و نصب، نظافت و سایر خدمات پشتیبانی، تولیدی و انتشاراتی	۹۲۴	۵۹۳,۰۴۷	۱۰,۲۴۳	۶۶۶,۰۱۹	۱۹,۲۸۴	۱۰۲,۹۵۲	۵۷,۳۹۵	۸۱,۵۷۷	۲۱,۴۵۱	۲,۶۴۷
خدمات اداری دولت (امور عمومی)	۰	۰	۰	۰	۰	۰	۰	۰	۰	۰
خدمات دفاعی و انتظامی (خدمات دفاعی دولت به کل جامعه)	۰	۰	۰	۰	۰	۰	۰	۰	۰	۰
خدمات تامین اجتماعی اجباری	۰	۰	۰	۰	۰	۰	۰	۰	۰	۰
خدمات آموزش پیش دبستانی، ابتدایی خصوصی	۰	۰	۰	۰	۰	۰	۰	۰	۰	۰
خدمات آموزش پیش دبستانی، ابتدایی دولتی	۰	۰	۰	۰	۰	۰	۰	۰	۰	۰

جدول واردات واسطه ای
اقتصاد ایران سال ۱۳۹۵
(۱۳۰محصول در ۸۹ فعالیت)
(میلیون ریال)

عنوان فعالیت	تحقیق و توسعه علمی	فعالیت های حقوقی و مهندسی	فعالیت دامپزشکی	فعالیت اجاره داری	سایر فعالیت های پشتیبانی	اداره امور عمومی	خدمات شهری	دفاع و امنیت	فعالیت های تامین اجتماعی اجباری	آموزش زیر دیپلم (پیش دبستان، ابتدایی و متوسطه) دولتی
شماره	۷۱	۷۲	۷۳	۷۴	۷۵	۷۶	۷۷	۷۸	۷۹	۸۰
عنوان کالا و خدمت										
خدمات ارائه جا به مسافران (هتل ها و سایر اقامتگاهها)	۱۷,۴۶۹	۶۵۱,۷۳۱	۱۹,۷۵۸	۰	۱۷,۹۵۰,۷۱۲	۳,۲۷۰,۵۲۲	۳۰۴	۰	۱۳۰,۸۸۹	۰
خدمات ارائه غذا و نوشیدنی (رستوران ها و محل های صرف غذا و نوشیدنی)	۹۷,۵۸۷	۱۴۶,۲۲۶	۴,۷۴۵	۱۱,۸۵۸	۴۴,۹۱۸	۴,۳۷۳,۲۷۱	۰	۰	۳۵,۶۴۴	۴۲,۶۵۴
خدمات حمل و نقل جاده ای مسافر	۲,۸۲۲	۱۲,۰۲۸	۱۱۱	۷۱۹	۴۸,۲۳۸	۱۴۵,۵۵۷	۱,۳۷۵	۹,۶۴۴	۵,۴۴۸	۱,۰۳۶
خدمات حمل و نقل جاده ای بار	۷۵۹	۴,۳۶۱	۱۰۴	۳۳۶	۱,۵۰۸	۱۸,۶۵۹	۳,۰۴۰	۱۵,۱۰۵	۷۱۵	۶,۹۷۶
خدمات حمل و نقل ریلی مسافر	۸۶	۰	۰	۰	۹۴,۸۰۴	۳۴,۲۴۸	۰	۰	۰	۰
خدمات حمل و نقل ریلی بار	۰	۰	۰	۰	۰	۰	۰	۰	۰	۰
خدمات انتقال از طریق خط لوله	۰	۰	۰	۰	۰	۰	۰	۰	۰	۰
خدمات حمل و نقل دریایی	۲,۱۰۴	۱۱,۳۱۷	۲۹۹	۹۲۲	۳,۸۹۱	۷۷۹,۵۲۰	۹۹,۵۲۷	۱۹,۴۱۱	۲,۰۸۹	۱۸,۸۸۸
خدمات حمل و نقل هوایی و فضایی	۳,۳۵۰	۳,۱۹۴	۸۴	۲۶۰	۱۰,۷۸۳,۷۲۱	۶,۵۴۵,۹۴۸	۳۲۷,۳۴۰	۴۴,۳۱۵	۲۴,۵۱۳	۱۹۲,۶۰۹
خدمات پشتیبانی حمل و نقل (جابجایی بار، انبارداری، پایانه، پارکینگ و یدک کش)	۳,۸۰۰	۹۹,۹۴۶	۷۷۳	۲۸,۰۷۸	۷,۰۵۵	۵۵۶,۰۳۳	۵۱,۵۶۸	۳۴,۹۹۲	۳,۵۱۸	۳۹,۶۲۹
خدمات پست و پیک	۵۱	۱,۱۵۴	۴۸	۴۱	۱۹۱	۴۱,۲۵۸	۳۴۳	۱,۱۹۲	۱,۲۳۱	۲۲۷
خدمات مالی، بانکداری سرمایه گذاری و خدمات جانبی به غیر از بیمه و حقوق بازنشستگی	۴۴,۶۲۲	۸۰,۳۶۷	۲,۴۴۶	۴,۴۱۲	۱۸,۱۱۹	۳۹۸,۷۱۰	۸۷,۶۸۰	۲۸۸,۵۴۷	۵۶,۹۷۱	۱۰۷,۳۲۹
خدمات بیمه و مستمری، بیمه اتکایی، خدمات جانبی بیمه و مقرری بازنشستگی به جز تامین اج	۲۵۱	۱۹۵	۱۱	۱۲	۴۸	۸۶۳	۲	۲۱	۲۷۲	۰
خدمات اجاره واحدهای مسکونی شخصی	۰	۰	۰	۰	۰	۰	۰	۰	۰	۰
خدمات واحدهای مسکونی اجاری	۰	۰	۰	۰	۰	۰	۰	۰	۰	۰
خدمات واحدهای غیر مسکونی اجاری	۰	۰	۰	۰	۰	۰	۰	۰	۰	۰
خدمات معاملات ملکی (مستغلات)	۰	۰	۰	۰	۰	۰	۰	۰	۰	۰
خدمات کرایه ماشین آلات و تجهیزات بدون متصدی و کالاهای شخصی و خانگی	۲۶۱	۰	۰	۰	۰	۳۴۹,۲۰۴	۱۶۴,۰۶۵	۴,۴۱۳	۱,۰۷۰	۰
خدمات تحقیق و توسعه	۰	۰	۰	۰	۰	۰	۰	۰	۰	۰
خدمات مشاوره حقوقی و حسابداری، سایر خدمات تخصصی و فنی	۱۰۶,۹۲۸	۱۰۸,۶۰۸	۱,۴۲۷	۲۶۸	۱۹,۷۲۵	۷۷۷,۳۱۹	۱۴۹,۴۸۶	۱۵۶	۱۴۰,۲۰۱	۳۵۷,۶۷۱
خدمات دامپزشکی	۰	۰	۰	۰	۰	۰	۰	۰	۰	۰
خدمات تبلیغات و بازاریابی	۸۳۷	۱۵۰,۰۶۴	۲,۸۹۹	۱۰,۹۹۴	۶۶,۱۸۰	۶۷۱,۲۱۵	۷۹,۲۳۴	۲,۴۸۰	۱۴۵	۵۵۸
خدمات مخابراتی و اینترنتی	۰	۰	۰	۰	۰	۰	۰	۰	۰	۰
خدمات محتوای آنلاین، خبرگزاری ها، کتابخانه ها، پخش برنامه های رادیو تلویزیون	۰	۰	۰	۰	۰	۰	۰	۰	۰	۰
خدمات سرویس و تعمیر و نصب، نظافت و سایر خدمات پشتیبانی، تولیدی و انتشاراتی	۹۰,۷۴۱	۶۳۰	۳۰	۱۹	۸۴۲	۱,۳۱۵,۰۰۹	۱۴۶,۶۴۷	۱۹,۰۱۵	۲۸۷,۴۶۳	۸۳,۱۵۷
خدمات اداری دولت (امور عمومی)	۰	۰	۰	۰	۳۰۵,۱۱۲	۱۱,۳۰۵,۱۳۶	۰	۰	۰	۰
خدمات دفاعی و انتظامی (خدمات دفاعی دولت به کل جامعه)	۰	۰	۰	۰	۰	۱۴,۸۹۰,۱۹۴	۰	۰	۰	۰
خدمات تامین اجتماعی اجباری	۰	۰	۰	۰	۰	۰	۰	۰	۰	۰
خدمات آموزش پیش دبستانی، ابتدایی خصوصی	۰	۰	۰	۰	۰	۰	۰	۰	۰	۰
خدمات آموزش پیش دبستانی، ابتدایی دولتی	۰	۰	۰	۰	۰	۰	۰	۰	۰	۰

جدول واردات واسطه ای
اقتصاد ایران سال ۱۳۹۵
(۱۳۰محصول در ۸۹ فعالیت)
(میلیون ریال)

عنوان فعالیت	آموزش زیر دیپلم (پیش دبستان، ابتدایی و متوسطه) خصوصی	آموزش عالی دولتی	آموزش عالی خصوصی	سایر آموزش ها	بهداشت عمومی	بهداشت خصوصی	مددکاری اجتماعی	فعالیت های سرگرمی، فرهنگی، تفریحی و ورزشی	سایر فعالیت های خدماتی و شخصی خانگی	جمع واردات واسطه
شماره	۸۱	۸۲	۸۳	۸۴	۸۵	۸۶	۸۷	۸۸	۸۹	
عنوان کالا و خدمت										
خدمات ارائه جا به مسافران (هتل ها و سایر اقامتگاهها)	۱۷۹,۸۴۷	۱,۱۶۲,۹۰۶	۲۸۶,۲۵۶	۰	۶۲۶,۲۸۹	۱۹,۸۹۵	۱۳۷,۷۵۴	۹۹,۱۵۳	۵۶۵,۵۰۳	**۳۲,۹۸۶,۸۷۱**
خدمات ارائه غذا و نوشیدنی (رستوران ها و محل های صرف غذا و نوشیدنی)	۷۴,۵۹۱	۲۶۳,۰۸۹	۲۰۲,۸۶۵	۸,۸۳۲	۲,۰۷۳,۶۳۳	۱۰۹,۱۴۵	۱۳۶,۹۰۲	۲۱۵,۳۸۴	۲۷۵,۵۹۹	**۱۷,۴۵۱,۴۷۲**
خدمات حمل و نقل جاده ای مسافر	۴۴,۲۰۶	۱۲,۲۶۰	۲۴,۳۱۷	۱,۶۸۱	۱۲,۳۸۵	۲,۰۰۶	۱۶,۴۴۶	۱,۳۰۲	۸۴,۶۹۷	**۸۵۱,۸۷۳**
خدمات حمل و نقل جاده ای بار	۲,۵۳۹	۶,۱۴۵	۳,۳۲۳	۱,۰۵۸	۱۶,۱۰۴	۸,۰۱۸	۳,۵۸۸	۱,۰۴۲	۷,۸۵۱	**۲,۹۶۲,۰۹۵**
خدمات حمل و نقل ریلی مسافر	۰	۰	۴,۴۸۸	۰	۷۴۵	۰	۶,۷۴۷	۰	۰	**۱۸۳,۸۲۲**
خدمات حمل و نقل ریلی بار	۰	۰	۰	۰	۰	۰	۰	۰	۰	**۰**
خدمات انتقال از طریق خط لوله	۰	۰	۰	۰	۰	۰	۰	۰	۰	**۰**
خدمات حمل و نقل دریایی	۵,۶۴۱	۱۷,۹۹۱	۱۶,۸۴۴	۳,۰۰۵	۴۵,۱۸۷	۲۲,۵۴۷	۱۲,۳۵۲	۳,۰۰۹	۲۲,۱۸۹	**۳۳,۳۰۵,۰۹۸**
خدمات حمل و نقل هوایی و فضایی	۱,۵۹۲	۱۸,۳۳۴	۶۲,۴۸۱	۸۴۸	۵۶,۱۹۴	۶,۳۶۳	۲۸۸,۵۷۳	۸۴۹	۶,۲۶۲	**۲۳,۲۳۰,۶۶۰**
خدمات پشتیبانی حمل و نقل (جابجایی بار، انبارداری، پایانه، پارکینگ و یدک کش)	۱۲,۵۷۸	۱۵۹,۵۷۸	۳۷,۰۱۹	۵,۰۵۷	۱۰۷,۴۷۴	۴۹,۰۹۴	۲۳,۱۸۶	۹,۰۰۲	۳۳۹,۹۵۶	**۲۳,۰۶۳,۲۳۷**
خدمات پست و پیک	۱,۰۲۷	۲۰۵	۲۸۱	۲۷۹	۷۸۸	۶۷۳	۲۵۹	۳۸۵	۲,۰۸۱	**۱۰۶,۹۳۸**
خدمات مالی، بانکداری سرمایه گذاری و خدمات جانبی به غیر از بیمه و حقوق بازنشستگی	۲۷,۶۳۱	۱۴۱,۴۳۰	۳۷,۹۰۱	۱۹,۸۲۴	۱۳۹,۸۶۳	۱۸۰,۲۸۸	۳۹,۳۵۸	۴۳,۱۱۳	۶۵,۵۲۰	**۱۳,۶۷۴,۶۶۸**
خدمات بیمه و مستمری، بیمه اتکایی، خدمات جانبی بیمه و مقرری بازنشستگی به جز تامین اج	۲۸۸	۳۸۰	۵۹۲	۱۷۱	۵۴۶	۱,۰۹۱	۱۷۲	۷۳۸	۲۱۳	**۱,۲۴۸,۷۵۲**
خدمات اجاره واحدهای مسکونی شخصی	۰	۰	۰	۰	۰	۰	۰	۰	۰	**۰**
خدمات واحدهای مسکونی اجاری	۰	۰	۰	۰	۰	۰	۰	۰	۰	**۰**
خدمات واحدهای غیر مسکونی اجاری	۰	۰	۰	۰	۰	۰	۰	۰	۰	**۰**
خدمات معاملات ملکی (مستغلات)	۰	۰	۰	۰	۰	۰	۰	۰	۰	**۰**
خدمات کرایه ماشین آلات و تجهیزات بدون متصدی و کالاهای شخصی و خانگی	۶,۴۲۶	۴۴,۳۳۰	۲۰,۴۸۸	۰	۳,۸۷۶	۷۱۹	۸۸۹	۰	۰	**۴,۳۳۵,۱۶۱**
خدمات تحقیق و توسعه	۰	۰	۰	۰	۰	۰	۰	۰	۰	**۰**
خدمات مشاوره حقوقی و حسابداری، سایر خدمات تخصصی و فنی	۳۵,۱۶۹	۳۹۹,۷۰۸	۴۵,۶۵۶	۱۱,۶۵۲	۱۱,۴۱۵	۴۹,۱۹۸	۸۳,۶۲۱	۱۱,۲۴۴	۶۶,۹۲۱	**۱۲,۰۸۶,۴۹۶**
خدمات دامپزشکی	۰	۰	۰	۰	۰	۰	۰	۰	۰	**۰**
خدمات تبلیغات و بازاریابی	۵۲,۰۹۷	۲۶,۷۱۸	۷۱,۴۱۱	۴۹,۱۸۷	۵,۵۰۸	۸,۰۱۳	۲۵,۳۴۸	۵۱,۹۷۴	۳۴,۱۹۳	**۵,۲۴۷,۳۷۱**
خدمات مخابراتی و اینترنتی	۰	۰	۰	۰	۰	۰	۰	۰	۰	**۴,۵۵۵,۳۳۲**
خدمات محتوای آنلاین، خبرگزاری ها، کتابخانه ها، پخش برنامه های رادیو تلویزیون	۰	۰	۰	۰	۰	۰	۰	۰	۰	**۹۴۲,۰۳۳**
خدمات سرویس و تعمیر و نصب، نظافت و سایر خدمات پشتیبانی، تولیدی و انتشاراتی	۱۲,۴۳۳	۲۷۸,۶۵۴	۴۶,۸۴۲	۲۵,۸۷۲	۱۴۱,۷۶۹	۳۰,۲۴۳	۱۷۵,۶۸۹	۱۸۰	۷,۲۶۲	**۲۰,۹۸۹,۴۸۳**
خدمات اداری دولت (امور عمومی)	۰	۰	۰	۰	۰	۰	۰	۰	۰	**۱۱,۶۱۰,۲۴۷**
خدمات دفاعی و انتظامی (خدمات دفاعی دولت به کل جامعه)	۰	۰	۰	۰	۰	۰	۰	۰	۰	**۱۴,۸۹۰,۱۹۴**
خدمات تامین اجتماعی اجباری	۰	۰	۰	۰	۰	۰	۰	۰	۰	**۰**
خدمات آموزش پیش دبستانی، ابتدایی خصوصی	۰	۰	۰	۰	۰	۰	۰	۰	۰	**۰**
خدمات آموزش پیش دبستانی، ابتدایی دولتی	۰	۰	۰	۰	۰	۰	۰	۰	۰	**۰**

جدول واردات واسطه ای اقتصاد ایران سال ۱۳۹۵ (۱۳۰محصول در ۸۹ فعالیت) (میلیون ریال)	عنوان فعالیت	کاشت محصولات (زراعت و باغداری)	پرورش حیوانات	جنگلداری و بریدن درختان	ماهیگیری و آبزی پروری	استخراج نفت خام و گاز طبیعی	استخراج زغال سنگ و زغال قهوه ای	استخراج کانه های فلزی	استخراج سایر معادن	فرآوری و نگهداری گوشت، ماهی، میوه و سبزیجات	تولید روغنها و چربیهای گیاهی و حیوانی
عنوان کالا و خدمت	شماره	۱	۲	۳	۴	۵	۶	۷	۸	۹	۱۰
خدمات آموزش متوسطه خصوصی	۱۲۱	۰	۰	۰	۰	۰	۰	۰	۰	۰	۰
خدمات آموزش متوسط دولتی	۱۲۲	۰	۰	۰	۰	۰	۰	۰	۰	۰	۰
خدمات آموزش عالی خصوصی	۱۲۳	۰	۰	۰	۰	۰	۰	۰	۰	۰	۰
خدمات آموزش عالی دولتی	۱۲۴	۰	۰	۰	۰	۰	۰	۰	۰	۰	۰
خدمات آموزش دوره های آمادگی، سایر خدمات آموزشی و پشتیبانی آموزشی	۱۲۵	۰	۰	۰	۰	۰	۰	۰	۰	۰	۰
خدمات بهداشت، سلامت و مراقبت اجتماعی	۱۲۶	۰	۰	۰	۰	۰	۰	۰	۰	۰	۰
خدمات انتقال و تصفیه فاضلاب و دفع پسماند و تخلیه چاه	۱۲۷	۰	۰	۰	۰	۰	۰	۰	۰	۰	۰
خدمات سازمان های عضویتی و مذهبی و سیاسی	۱۲۸	۰	۰	۰	۰	۰	۰	۰	۰	۰	۰
خدمات تفریحی ، فرهنگی ، ورزشی	۱۲۹	۰	۱۲	۰	۵۶۰	۵۵,۷۶۸	۰	۰	۰	۲,۱۲۳	۶۳
سایر خدمات شخصی خانگی و نهادهای برون مرزی	۱۳۰	۰	۰	۰	۰	۰	۰	۰	۰	۰	۰
جمع واردات واسطه ای		۵۸,۱۸۰,۴۲۳	۵۰,۹۷۹,۷۵۳	۱۹۱,۵۳۹	۴,۸۵۳,۰۱۰	۳۵,۰۸۸,۸۱۴	۹۷,۰۷۱	۲,۲۹۸,۴۹۱	۹۵۲,۲۱۵	۱۴,۵۵۰,۵۲۵	۳۸,۶۲۵,۵۰۶

جدول واردات واسطه ای اقتصاد ایران سال ۱۳۹۵ (۱۳۰محصول در ۸۹ فعالیت) (میلیون ریال)	عنوان فعالیت	تولید فراورده های لبنی، آسیاب غلات (دانه آسیاب شده)، نشاسته و فراورده های نشاسته ای	تولید سایر فرآورده های غذایی و غذای آماده برای حیوانات	تولید انواع آشامیدنی ها	تولید فرآورده های توتون و تنباکو (سیگار)	تولید منسوجات	تولید قالی و قالیچه	تولید پوشاک	تولید مبلمان بجز کفش	تولید کفش و پاپوش	تولید چوب و فراورده های چوب و چوب پنبه، به جز مبلمان؛ تولید کالاها از حصیر و مواد حصیربافی
عنوان کالا و خدمت	شماره	۱۱	۱۲	۱۳	۱۴	۱۵	۱۶	۱۷	۱۸	۱۹	۲۰
خدمات آموزش متوسطه خصوصی	۱۲۱	۰	۰	۰	۰	۰	۰	۰	۰	۰	۰
خدمات آموزش متوسط دولتی	۱۲۲	۰	۰	۰	۰	۰	۰	۰	۰	۰	۰
خدمات آموزش عالی خصوصی	۱۲۳	۰	۰	۰	۰	۰	۰	۰	۰	۰	۰
خدمات آموزش عالی دولتی	۱۲۴	۰	۰	۰	۰	۰	۰	۰	۰	۰	۰
خدمات آموزش دوره های آمادگی، سایر خدمات آموزشی و پشتیبانی آموزشی	۱۲۵	۰	۰	۰	۰	۰	۰	۰	۰	۰	۰
خدمات بهداشت، سلامت و مراقبت اجتماعی	۱۲۶	۰	۰	۰	۰	۰	۰	۰	۰	۰	۰
خدمات انتقال و تصفیه فاضلاب و دفع پسماند و تخلیه چاه	۱۲۷	۰	۰	۰	۰	۰	۰	۰	۰	۰	۰
خدمات سازمان های عضویتی و مذهبی و سیاسی	۱۲۸	۰	۰	۰	۰	۰	۰	۰	۰	۰	۰
خدمات تفریحی ، فرهنگی ، ورزشی	۱۲۹	۳,۷۱۲	۳,۷۴۶	۹,۸۵۴	۳۰,۲۸۲	۶۶۲	۶۵۷	۱۰۵	۴۶۲	۱۰۲	۳۱
سایر خدمات شخصی خانگی و نهادهای برون مرزی	۱۳۰	۰	۰	۰	۰	۶۸	۴۷۷	۰	۱۲	۳	۰
جمع واردات واسطه ای		۱۵,۴۰۷,۲۹۶	۳۱,۹۷۶,۱۹۹	۴,۷۲۷,۴۲۸	۵۰۲,۵۸۱	۱۴,۸۷۰,۴۹۷	۸,۳۹۲,۵۱۲	۱۱,۱۵۹,۳۲۷	۱,۶۰۲,۵۳۱	۱,۸۲۹,۵۱۹	۱۰,۳۶۵,۸۲۳

جدول واردات واسطه ای
اقتصاد ایران سال ۱۳۹۵
(۱۳۰محصول در ۸۹ فعالیت)
(میلیون ریال)

عنوان فعالیت	تولیدکاغذ و فرآورده های کاغذی	چاپ و تکثیر رسانه های ضبط شده	تولید فراورده های نفتی (پالایشگاه ها)	تولید سایر فرآورده های حاصل از تصفیه نفت (غیر پالایشگاه ها)	تولید مواد شیمیایی و فرآورده های شیمیایی	تولید داروها و فرآورده های دارویی شیمیایی و گیاهی	تولید فرآورده های لاستیکی و پلاستیکی	تولید شیشه و محصولات شیشه ای	تولید محصولات کانی غیر فلزی طبقه بندی نشده در جای دیگر	تولید آهن و فولاد پایه
عنوان کالا و خدمت	۲۱	۲۲	۲۳	۲۴	۲۵	۲۶	۲۷	۲۸	۲۹	۳۰
خدمات آموزش متوسطه خصوصی	۰	۰	۰	۰	۰	۰	۰	۰	۰	۰
خدمات آموزش متوسط دولتی	۰	۰	۰	۰	۰	۰	۰	۰	۰	۰
خدمات آموزش عالی خصوصی	۰	۰	۰	۰	۰	۰	۰	۰	۰	۰
خدمات آموزش عالی دولتی	۰	۰	۰	۰	۰	۰	۰	۰	۰	۰
خدمات آموزش دوره های آمادگی، سایر خدمات آموزشی و پشتیبانی آموزشی	۰	۰	۰	۰	۰	۰	۰	۰	۰	۰
خدمات بهداشت، سلامت و مراقبت اجتماعی	۰	۰	۰	۰	۰	۰	۰	۰	۰	۰
خدمات انتقال و تصفیه فاضلاب و دفع پسماند و تخلیه چاه	۰	۰	۰	۰	۰	۰	۰	۰	۰	۰
خدمات سازمان های عضویتی و مذهبی و سیاسی	۰	۰	۰	۰	۰	۰	۰	۰	۰	۰
خدمات تفریحی ، فرهنگی ، ورزشی	۹۱	۷۲	۳,۶۶۵	۸,۵۶۷	۱۴۴,۳۶۸	۱,۲۱۳	۷۲۰	۴۶۲	۷,۲۲۶	۱۲,۱۷۷
سایر خدمات شخصی خانگی و نهادهای برون مرزی	۱۱	۱	۰	۱۰	۲۵۳	۶,۵۵۱	۵۸	۵۳	۲۶۶	۳۵۸
جمع واردات واسطه ای	۱۰,۵۸۶,۵۶۱	۴,۷۷۶,۶۵۲	۶,۶۸۰,۳۰۲	۹,۹۶۲,۳۲۰	۳۵,۱۰۹,۶۲۳	۱۴,۷۶۷,۱۷۶	۴۶,۴۵۸,۶۰۶	۳,۹۷۱,۵۴۱	۱۵,۷۱۵,۰۱۲	۴۲,۱۴۱,۴۴۸

جدول واردات واسطه ای اقتصاد ایران سال ۱۳۹۵ (۱۳۰محصول در ۸۹ فعالیت) (میلیون ریال)	عنوان فعالیت	تولید محصولات اساسی مس و آلومینیوم	تولید سایر فلزات اساسی و ریخته گری	تولید محصولات فلزی ساخته شده، به جز ماشین آلات و تجهیزات	تولید محصولات رایانه ای، الکترونیکی و نوری	تولید تجهیزات برقی	تولید ماشین آلات و تجهیزات طبقه بندی نشده در جای دیگر	تولید وسایل نقلیه موتوری، تریلر و نیم تریلر	تولید سایر تجهیزات حمل و نقل	تولید مبلمان	تولید سایر مصنوعات
عنوان کالا و خدمت	شماره	۳۱	۳۲	۳۳	۳۴	۳۵	۳۶	۳۷	۳۸	۳۹	۴۰
خدمات آموزش متوسطه خصوصی	۱۲۱	۰	۰	۰	۰	۰	۰	۰	۰	۰	۰
خدمات آموزش متوسط دولتی	۱۲۲	۰	۰	۰	۰	۰	۰	۰	۰	۰	۰
خدمات آموزش عالی خصوصی	۱۲۳	۰	۰	۰	۰	۰	۰	۰	۰	۰	۰
خدمات آموزش عالی دولتی	۱۲۴	۰	۰	۰	۰	۰	۰	۰	۰	۰	۰
خدمات آموزش دوره های آمادگی، سایر خدمات آموزشی و پشتیبانی آموزشی	۱۲۵	۰	۰	۰	۰	۰	۰	۰	۰	۰	۰
خدمات بهداشت، سلامت و مراقبت اجتماعی	۱۲۶	۰	۰	۰	۰	۰	۰	۰	۰	۰	۰
خدمات انتقال و تصفیه فاضلاب و دفع پسماند و تخلیه چاه	۱۲۷	۰	۰	۰	۰	۰	۰	۰	۰	۰	۰
خدمات سازمان های عضویتی و مذهبی و سیاسی	۱۲۸	۰	۰	۰	۰	۰	۰	۰	۰	۰	۰
خدمات تفریحی ، فرهنگی ، ورزشی	۱۲۹	۱۵,۳۲۶	۲,۱۵۳	۲۸,۶۲۰	۱,۲۵۴	۱۱,۹۰۱	۲۰,۵۹۹	۱۶,۰۶۱	۵۷۳	۷۹	۱۱۸
سایر خدمات شخصی خانگی و نهادهای برون مرزی	۱۳۰	۴,۲۶۷	۱۱	۲۶۰	۰	۲,۱۵۲	۱۰۲	۸۰۵	۰	۲,۶۲۹	۳
جمع واردات واسطه ای		۷,۴۶۹,۹۷۸	۲,۹۰۶,۷۵۳	۳۸,۵۳۹,۲۰۲	۳,۴۸۷,۶۱۶	۲۴,۲۰۱,۱۷۶	۱۷,۱۵۸,۵۰۶	۱۶۰,۶۱۷,۷۹۸	۷,۱۶۲,۴۵۹	۷,۸۳۱,۹۲۲	۷,۳۱۳,۲۴۱

جدول واردات واسطه ای اقتصاد ایران سال ۱۳۹۵ (۱۳۰محصول در ۸۹ فعالیت) (میلیون ریال)	عنوان فعالیت	تعمیر و نصب ماشین آلات و تجهیزات	تولید، انتقال و توزیع برق	تولید گاز؛ توزیع سوختهای گازی از طریق شاه لوله	جمع آوری، تصفیه و تامین آب	فاضلاب، فعالیت های جمع آوری، تصفیه و دفع پسماند؛ بازیافت مواد	ساختمان خصوصی	ساختمان دولتی	فروش، نگهداری و تعمیر وسایل نقلیه موتوری و موتور سیکلت	عمده فروشی و خرده فروشی	حمل و نقل ریلی مسافر
عنوان کالا و خدمت	شماره	۴۱	۴۲	۴۳	۴۴	۴۵	۴۶	۴۷	۴۸	۴۹	۵۰
خدمات آموزش متوسطه خصوصی	۱۲۱	۰	۰	۰	۰	۰	۰	۰	۰	۰	۰
خدمات آموزش متوسط دولتی	۱۲۲	۰	۰	۰	۰	۰	۰	۰	۰	۰	۰
خدمات آموزش عالی خصوصی	۱۲۳	۰	۰	۰	۰	۰	۰	۰	۰	۰	۰
خدمات آموزش عالی دولتی	۱۲۴	۰	۰	۰	۰	۰	۰	۰	۰	۰	۰
خدمات آموزش دوره های آمادگی، سایر خدمات آموزشی و پشتیبانی آموزشی	۱۲۵	۰	۰	۰	۰	۰	۰	۰	۰	۰	۰
خدمات بهداشت، سلامت و مراقبت اجتماعی	۱۲۶	۰	۰	۰	۰	۰	۰	۰	۰	۰	۰
خدمات انتقال و تصفیه فاضلاب و دفع پسماند و تخلیه چاه	۱۲۷	۰	۰	۰	۰	۰	۰	۰	۰	۰	۰
خدمات سازمان های عضویتی و مذهبی و سیاسی	۱۲۸	۰	۰	۰	۰	۰	۰	۰	۰	۰	۰
خدمات تفریحی ، فرهنگی ، ورزشی	۱۲۹	۹۷	۳۹,۰۹۳	۱,۰۴۰,۴۲۲	۵۷,۱۰۴	۱۹۳	۰	۱,۵۶۹	۰	۰	۱۰۷
سایر خدمات شخصی خانگی و نهادهای برون مرزی	۱۳۰	۳	۱۱	۰	۰	۰	۱	۲	۰	۵,۰۱۶	۰
جمع واردات واسطه ای		۲,۴۹۰,۶۱۷	۸,۹۴۱,۵۷۱	۲۴,۰۲۷,۴۹۵	۳,۶۶۲,۸۳۴	۱,۵۶۱,۷۱۳	۹۵,۸۶۳,۳۳۴	۵۱,۴۸۷,۵۶۲	۳,۸۰۲,۲۷۵	۲۱,۱۵۱,۲۶۹	۶۱۳,۸۰۱

جدول واردات واسطه ای اقتصاد ایران سال ۱۳۹۵ (۱۳۰محصول در ۸۹ فعالیت) (میلیون ریال)	عنوان فعالیت	حمل و نقل ریلی بار	حمل و نقل جاده ای مسافر	حمل و نقل جاده ای بار	حمل و نقل از طریق خطوط لوله	حمل و نقل آبی	حمل و نقل هوایی	انبارداری و ذخیره سازی	فعالیت های پشتیبانی حمل و نقل	فعالیت های پست و پیک	فعالیت های خدماتی مربوط به تامین جا (هتل)
عنوان کالا و خدمت	شماره	۵۱	۵۲	۵۳	۵۴	۵۵	۵۶	۵۷	۵۸	۵۹	۶۰
خدمات آموزش متوسطه خصوصی	۱۲۱	۰	۰	۰	۰	۰	۰	۰	۰	۰	۰
خدمات آموزش متوسط دولتی	۱۲۲	۰	۰	۰	۰	۰	۰	۰	۰	۰	۰
خدمات آموزش عالی خصوصی	۱۲۳	۰	۰	۰	۰	۰	۰	۰	۰	۰	۰
خدمات آموزش عالی دولتی	۱۲۴	۰	۰	۰	۰	۰	۰	۰	۰	۰	۰
خدمات آموزش دوره های آمادگی، سایر خدمات آموزشی و پشتیبانی آموزشی	۱۲۵	۰	۰	۰	۰	۰	۰	۰	۰	۰	۰
خدمات بهداشت، سلامت و مراقبت اجتماعی	۱۲۶	۰	۰	۰	۰	۰	۰	۰	۰	۰	۰
خدمات انتقال و تصفیه فاضلاب و دفع پسماند و تخلیه چاه	۱۲۷	۰	۰	۰	۰	۰	۰	۰	۰	۰	۰
خدمات سازمان های عضویتی و مذهبی و سیاسی	۱۲۸	۰	۰	۰	۰	۰	۰	۰	۰	۰	۰
خدمات تفریحی ، فرهنگی ، ورزشی	۱۲۹	۱,۸۴۸	۸۹,۶۲۳	۰	۷,۱۲۰	۲,۰۱۴	۲,۲۵۳	۵۴۱	۲۹,۱۶۱	۳۳۴	۸۲۴
سایر خدمات شخصی خانگی و نهادهای برون مرزی	۱۳۰	۰	۰	۰	۰	۰	۰	۰	۰	۰	۰
جمع واردات واسطه ای		۲,۶۷۲,۲۲۴	۱۰,۶۹۳,۲۱۳	۳۵,۴۱۳,۷۰۹	۴۸۵,۸۲۵	۴,۷۸۰,۹۴۳	۶,۲۲۶,۲۱۷	۱۰۳,۵۵۰	۳,۴۵۶,۷۰۴	۳۲۱,۷۲۰	۸۰۷,۳۱۹

جدول واردات واسطه ای
اقتصاد ایران سال ۱۳۹۵
(۱۳۰محصول در ۸۹ فعالیت)
(میلیون ریال)

عنوان فعالیت	فعالیت های خدماتی مربوط به غذا و آشامیدنی (رستوران)	مخابرات	سایر فعالیت های اطلاعات و ارتباطات	فعالیت های خدمات مالی، بجز تامین وجوه بیمه و بازنشستگی	بیمه، بیمه اتکایی و تامین وجوه بازنشستگی بجز تامین اجتماعی اجباری	فعالیت های جنبی خدمات مالی و فعالیت های بیمه	خدمات واحدهای مسکونی شخصی	خدمات واحدهای مسکونی اجاری	خدمات واحدهای غیر مسکونی	خدمات دلالان املاک و مستغلات
شماره	۶۱	۶۲	۶۳	۶۴	۶۵	۶۶	۶۷	۶۸	۶۹	۷۰
عنوان کالا و خدمت										
خدمات آموزش متوسطه خصوصی	۰	۰	۰	۰	۰	۰	۰	۰	۰	۰
خدمات آموزش متوسط دولتی	۰	۰	۰	۰	۰	۰	۰	۰	۰	۰
خدمات آموزش عالی خصوصی	۰	۰	۰	۰	۰	۰	۰	۰	۰	۰
خدمات آموزش عالی دولتی	۰	۰	۰	۰	۰	۰	۰	۰	۰	۰
خدمات آموزش دوره های آمادگی، سایر خدمات آموزشی و پشتیبانی آموزشی	۰	۰	۰	۰	۰	۰	۰	۰	۰	۰
خدمات بهداشت، سلامت و مراقبت اجتماعی	۰	۰	۰	۰	۰	۰	۰	۰	۰	۰
خدمات انتقال و تصفیه فاضلاب و دفع پسماند و تخلیه چاه	۰	۰	۰	۰	۰	۰	۰	۰	۰	۰
خدمات سازمان های عضویتی و مذهبی و سیاسی	۰	۰	۰	۰	۰	۰	۰	۰	۰	۰
خدمات تفریحی ، فرهنگی ، ورزشی	۱,۱۲۶	۳۰,۶۰۴	۰	۳۶,۸۷۰	۳۱,۴۹۵	۰	۰	۰	۰	۰
سایر خدمات شخصی خانگی و نهادهای برون مرزی	۰	۰	۰	۰	۰	۰	۰	۰	۰	۰
جمع واردات واسطه ای	۱۴,۶۰۰,۲۰۰	۱۶,۳۹۰,۴۷۲	۲,۲۵۴,۸۶۹	۱۲,۹۰۸,۳۷۸	۱,۵۶۷,۴۴۷	۱,۰۴۰,۳۷۴	۱,۲۰۱,۵۳۱	۱,۱۲۸,۱۱۱	۲,۳۶۵,۴۲۶	۳۴۹,۴۹۵

جدول واردات واسطه ای اقتصاد ایران سال ۱۳۹۵ (۱۳۰محصول در ۸۹ فعالیت) (میلیون ریال)	عنوان فعالیت	تحقیق و توسعه علمی	فعالیت های حقوقی و مهندسی	فعالیت دامپزشکی	فعالیت اجاره داری	سایر فعالیت های پشتیبانی	اداره امور عمومی	خدمات شهری	دفاع و امنیت	فعالیت های تامین اجتماعی اجباری	آموزش زیر دیپلم (پیش دبستانی، ابتدایی و متوسطه) دولتی
عنوان کالا و خدمت	شماره	۷۱	۷۲	۷۳	۷۴	۷۵	۷۶	۷۷	۷۸	۷۹	۸۰
خدمات آموزش متوسطه خصوصی	۱۲۱	۰	۰	۰	۰	۰	۰	۰	۰	۰	۰
خدمات آموزش متوسط دولتی	۱۲۲	۰	۰	۰	۰	۰	۰	۰	۰	۰	۰
خدمات آموزش عالی خصوصی	۱۲۳	۰	۰	۰	۰	۰	۲,۳۹۹,۹۵۱	۰	۰	۰	۰
خدمات آموزش عالی دولتی	۱۲۴	۰	۰	۰	۰	۰	۰	۰	۰	۰	۰
خدمات آموزش دوره های آمادگی، سایر خدمات آموزشی و پشتیبانی آموزشی	۱۲۵	۰	۰	۰	۰	۰	۰	۰	۰	۰	۰
خدمات بهداشت، سلامت و مراقبت اجتماعی	۱۲۶	۰	۰	۰	۰	۰	۰	۰	۰	۰	۰
خدمات انتقال و تصفیه فاضلاب و دفع پسماند و تخلیه چاه	۱۲۷	۰	۰	۰	۰	۰	۰	۰	۰	۰	۰
خدمات سازمان های عضویتی و مذهبی و سیاسی	۱۲۸	۰	۰	۰	۰	۰	۰	۰	۰	۰	۰
خدمات تفریحی ، فرهنگی ، ورزشی	۱۲۹	۱۸۷,۲۹۲	۰	۰	۰	۰	۳۹۶,۵۶۴	۱,۱۶۲	۱۳,۰۳۰	۲۶,۵۵۵	۴۴۸,۷۰۱
سایر خدمات شخصی خانگی و نهادهای برون مرزی	۱۳۰	۰	۰	۰	۰	۰	۳۸,۸۴۴	۰	۳,۰۹۵	۰	۰
جمع واردات واسطه ای		۱,۳۶۲,۰۱۸	۴,۴۲۸,۶۲۶	۱۲۱,۷۷۶	۲۷۰,۵۱۱	۳۰,۲۲۹,۳۶۱	۵۹,۵۶۵,۱۳۱	۲,۸۱۱,۷۵۶	۷۴,۶۹۹,۶۴۸	۱,۱۶۱,۰۸۸	۵,۴۸۳,۴۲۱

جدول واردات واسطه ای اقتصاد ایران سال ۱۳۹۵ (۱۳۰محصول در ۸۹ فعالیت) (میلیون ریال)	عنوان فعالیت	آموزش زیر دیپلم (پیش دبستان، ابتدایی و متوسطه) خصوصی	آموزش عالی دولتی	آموزش عالی خصوصی	سایر آموزش ها	بهداشت عمومی	بهداشت خصوصی	مددکاری اجتماعی	فعالیت های سرگرمی، فرهنگی، تفریحی و ورزشی	سایر فعالیت های خدماتی و شخصی خانگی	جمع واردات واسطه
عنوان کالا و خدمت	شماره	۸۱	۸۲	۸۳	۸۴	۸۵	۸۶	۸۷	۸۸	۸۹	
خدمات آموزش متوسطه خصوصی	۱۲۱	۰	۰	۰	۰	۰	۰	۰	۰	۰	۰
خدمات آموزش متوسط دولتی	۱۲۲	۰	۰	۰	۰	۰	۰	۰	۰	۰	۰
خدمات آموزش عالی خصوصی	۱۲۳	۰	۰	۰	۰	۰	۰	۰	۰	۰	۲,۳۹۹,۹۵۱
خدمات آموزش عالی دولتی	۱۲۴	۰	۰	۰	۰	۰	۰	۰	۰	۰	۰
خدمات آموزش دوره های آمادگی، سایر خدمات آموزشی و پشتیبانی آموزشی	۱۲۵	۰	۰	۰	۰	۰	۰	۰	۰	۰	۰
خدمات بهداشت، سلامت و مراقبت اجتماعی	۱۲۶	۰	۰	۰	۰	۰	۰	۰	۰	۰	۰
خدمات انتقال و تصفیه فاضلاب و دفع پسماند و تخلیه چاه	۱۲۷	۰	۰	۰	۰	۰	۰	۰	۰	۰	۰
خدمات سازمان های عضویتی و مذهبی و سیاسی	۱۲۸	۰	۰	۰	۰	۰	۰	۰	۰	۰	۰
خدمات تفریحی ، فرهنگی ، ورزشی	۱۲۹	۹۷,۶۸۱	۶۰۷,۱۱۵	۱۴۱,۵۸۶	۵۳,۸۷۷	۹,۷۶۵	۷۷۵	۱۳۱,۳۲۰	۰	۰	۳,۸۷۱,۲۰۶
سایر خدمات شخصی خانگی و نهادهای برون مرزی	۱۳۰	۴,۲۰۶	۰	۰	۰	۳,۲۰۹	۲۲۱	۰	۰	۱۱,۲۱۸	۸۴,۱۷۷
جمع واردات واسطه ای		۲,۱۶۵,۷۷۱	۸,۱۹۵,۸۵۴	۲,۵۲۴,۱۱۰	۹۸۰,۷۷۴	۲۱,۹۲۵,۷۳۹	۱۳,۰۳۳,۱۲۷	۴,۲۶۳,۶۴۵	۱,۴۴۶,۴۲۱	۶,۶۷۳,۷۹۴	۱,۳۴۷,۲۲۱,۷۱۸

جدول داده - ستانده اقتصاد ایران

سال ۱۳۹۵

جدول داده - ستانده به قیمت‌های پایه

۸۹ فعالیت اقتصادی

ارقام : میلیون ریال

جدول داده ـ ستانده اقتصاد ایران
سال ۱۳۹۵ به قیمت پایه
(۸۹ فعالیت در ۸۹ فعالیت)
(میلیون ریال)

عنوان فعالیت	شماره	۱	۲	۳	۴	۵	۶	۷	۸	۹	۱۰
	عنوان فعالیت	کاشت محصولات (زراعت و باغداری)	پرورش حیوانات	جنگلداری و بریدن درختان	ماهیگیری و آبزی پروری	استخراج نفت خام و گاز طبیعی	استخراج زغال سنگ و زغال قهوه ای	استخراج کانه های فلزی	استخراج سایر معادن	فرآوری و نگهداری گوشت، ماهی، میوه و سبزیجات	تولید روغنها و چربیهای گیاهی و حیوانی
۱	کاشت محصولات (زراعت و باغداری)	۵۲,۴۲۰,۸۵۱	۹۹,۰۷۳,۸۲۹	۱۵,۱۸۳	۱,۲۴۴,۹۷۷	۱,۴۱۸,۰۲۴	۱۷,۹۵۷	۵۹۵,۱۸۸	۱۸۰,۳۰۰	۲۳,۳۵۲,۲۷۳	۳۰,۶۳۳,۲۵۳
۲	پرورش حیوانات	۵,۴۶۱,۵۳۴	۶۸,۸۲۸,۳۴۸	۴,۵۱۲	۳۹۳,۵۸۴	۷۴۵,۰۸۰	۶,۹۶۱	۴۱۲,۱۹۷	۵۲,۴۳۰	۵۵,۵۴۵,۸۰۵	۲۹,۶۷۳
۳	جنگلداری و بریدن درختان	۱۸۰,۳۸۴	۹,۵۱۶	۱۶۹	۱,۴۱۶	۱۷,۵۸۳	۱۶۸	۲۲,۴۹۰	۱,۵۱۲	۱,۲۱۶	۸۴
۴	ماهیگیری و آبزی پروری	۹۳,۸۸۸	۴۴۷,۹۲۴	۵,۸۸۶	۳,۶۹۳,۹۷۳	۱۵۰,۰۲۷	۱,۷۳۴	۲۱,۱۹۶	۱۳,۴۳۸	۸,۸۲۷,۱۶۲	۳,۲۱۸
۵	استخراج نفت خام و گاز طبیعی	۱۶,۱۹۴,۱۳۲	۱,۰۱۰,۸۷۰	۱۴,۸۳۷	۳۰۱,۲۴۵	۱,۵۵۹,۴۴۷	۱۳,۹۱۶	۱,۹۶۵,۸۶۵	۱۱۶,۵۵۹	۱۱۶,۱۷۴	۸,۱۶۱
۶	استخراج زغال سنگ و زغال قهوه ای	۷,۵۴۰	۵۰۲	۲۹	۱۱۶	۲,۹۵۱	۹	۹۵۱	۷۱	۸۵	۹
۷	استخراج کانه های فلزی	۲۴۰,۸۱۵	۱۵,۰۸۱	۳۵۳	۲,۳۱۰	۳۶,۰۸۰	۲۹۰	۵,۵۳۳,۰۲۱	۳,۱۸۵	۲,۶۶۰	۳۷۲
۸	استخراج سایر معادن	۷۰۸,۷۹۴	۴۵۸,۴۹۰	۴۴۹	۸۸,۲۷۰	۳۳,۲۲۵	۴۴۷	۲۸,۲۴۶	۷۸,۲۶۰	۵,۶۵۰	۱,۰۹۸
۹	فرآوری و نگهداری گوشت، ماهی، میوه و سبزیجات	۱,۶۴۹,۹۰۵	۱,۹۵۸,۷۰۱	۱۴,۱۰۶	۱,۱۰۳,۸۷۱	۲,۰۲۲,۲۰۱	۲۲,۸۷۱	۳۳۳,۸۵۱	۱۷۱,۵۸۷	۱۱,۴۱۴,۸۶۰	۳۶,۱۹۵
۱۰	تولید روغنها و چربیهای گیاهی و حیوانی	۹۱,۱۳۱	۱۲,۲۴۶,۴۸۲	۴,۸۵۳	۸۴,۹۹۸	۹۲,۰۶۳	۱,۳۱۷	۱۷,۴۰۵	۱۴,۹۱۲	۸,۴۲۶,۲۸۵	۲۱,۲۷۸,۱۰۹
۱۱	تولید فراورده های لبنی، آسیاب غلات (دانه آسیاب شده)، نشاسته و فراورده های نشاسته ای	۴۵۰,۹۱۸	۳,۰۴۶,۰۶۰	۹۰۲	۲۹۷,۴۴۱	۱۸۰,۱۹۷	۱,۸۸۶	۶۴,۳۲۴	۱۴,۹۱۰	۸۴۴,۹۰۹	۶,۳۲۹
۱۲	تولید سایر فرآورده های غذایی و غذای آماده برای حیوانات	۳,۱۱۳,۳۶۷	۵۴,۶۷۶,۶۲۹	۱۹,۷۴۹	۴,۴۷۷,۷۵۷	۳۲۸,۸۹۰	۴,۸۷۳	۱۳۹,۵۵۱	۵۴,۶۳۸	۱۴,۸۷۰,۳۵۴	۸۰۱,۴۸۶
۱۳	تولید انواع آشامیدنی ها	۳۶,۸۷۴	۱۱۵,۲۷۸	۲,۹۰۵	۱۷۰,۹۸۶	۱۱۰,۶۸۹	۱,۳۳۰	۱۳,۹۶۴	۱۱,۴۵۵	۱۴۶,۸۳۷	۳,۲۲۹
۱۴	تولید فرآورده های توتون و تنباکو (سیگار)	۲۳۸,۳۲۷	۱۴,۴۲۶	۲۳۰	۱,۹۵۱	۲۳,۲۳۷	۲۵۳	۲۹,۷۷۳	۲,۸۰۳	۲,۲۸۷	۵۰۰
۱۵	تولید منسوجات	۴,۳۲۲,۲۳۳	۳۵۳,۶۷۰	۱,۵۰۴	۴۷,۹۳۵	۱۳۰,۸۹۹	۱,۴۰۹	۱۶۲,۴۱۷	۱۱,۰۸۳	۷۹۱,۰۰۸	۳۴,۰۹۷
۱۶	تولید قالی و قالیچه	۱۹۷,۴۹۳	۱۸,۷۶۴	۲۰۹	۶,۴۰۵	۱۸,۴۷۹	۱۴۰	۱۸,۸۰۲	۱,۰۶۸	۱۶,۲۲۷	۱,۹۲۷
۱۷	تولید پوشاک	۲,۸۳۶,۸۰۰	۵۲۳,۱۶۲	۳,۴۴۶	۲۳۰,۹۲۵	۲۳۸,۱۴۴	۲,۲۴۴	۱۲۰,۱۶۵	۲۹,۵۰۵	۲۰۸,۰۲۹	۱۵۱,۵۱۱
۱۸	تولیدچرم و فرآورده های وابسته بجز کفش	۱۳۷,۵۷۷	۴۱,۳۲۵	۱۱۶	۹,۳۱۵	۱۰,۵۲۰	۱۳۶	۱۰,۰۴۵	۱,۴۹۰	۱۰,۰۳۸	۶,۲۱۸
۱۹	تولید کفش و پاپوش	۱,۰۱۰,۱۸۲	۳۶۲,۸۰۰	۲۲۶	۹۲,۸۰۳	۱۳,۰۱۰	۱,۰۳۶	۱۸,۱۷۷	۱۴,۶۵۹	۳۵,۹۲۷	۴۷,۹۵۶
۲۰	تولید چوب و فراورده های چوب و چوب پنبه، به جز مبلمان؛ تولید کالاها ازحصیر و مواد حصیری	۳,۹۸۴,۳۵۸	۱,۰۴۹,۳۴۶	۴,۸۵۹	۱۲,۲۷۶	۵۸,۵۲۸	۱۴۹,۳۶۹	۱۳,۷۶۸	۲,۸۴۲	۱۵۲,۲۶۶	۱۷,۹۹۱
۲۱	تولیدکاغذ و فرآورده های کاغذی	۱,۸۳۹,۶۹۱	۶۲۱,۳۹۴	۳۳,۰۲۰	۳۵,۴۰۸	۱۸۲,۲۷۴	۴۷۳	۱۸,۵۹۸	۹,۳۶۵	۱,۷۶۸,۸۲۷	۲۰۲,۳۲۵
۲۲	چاپ و تکثیر رسانه های ضبط شده	۲,۷۳۷,۴۱۹	۳۴۰,۶۵۴	۲۰,۰۶۹	۳۱,۲۲۹	۳۱۹,۱۸۹	۲,۰۱۷	۲۷۰,۰۲۰	۱۷,۸۴۶	۷۳۰,۲۶۷	۸۶,۵۵۶
۲۳	تولید فراورده های نفتی (پالایشگاه ها)	۳۱,۲۷۲,۸۷۵	۶,۹۴۳,۱۵۰	۲۸,۶۸۳	۸,۹۱۱,۹۸۴	۶,۵۲۲,۹۵۶	۴۳,۸۸۵	۸۶۷,۵۸۲	۱,۴۶۵,۰۵۷	۳۳۷,۴۹۳	۶۹,۴۲۲
۲۴	تولید سایر فرآورده های حاصل از تصفیه نفت (غیر پالایشگاه ها)	۱,۰۲۴,۳۹۵	۳۴۲,۵۰۱	۶,۵۲۵	۱,۰۳۰,۷۶۴	۶۱۵,۱۴۶	۳۱۰	۱۵,۲۱۶	۱۱,۷۸۳	۴,۰۳۷	۳,۱۳۱
۲۵	تولید مواد شیمیایی و فرآورده های شیمیایی	۱۰۹,۵۱۹,۶۱۷	۲۰,۰۴۲,۲۴۲	۹,۱۳۰	۲,۵۵۵,۶۲۷	۳,۴۳۵,۲۰۵	۳۷,۸۷۸	۸۳۰,۷۲۸	۳۶۳,۹۳۷	۲۷۰,۷۵۳	۱,۱۲۴,۱۲۵
۲۶	تولید داروها و فرآورده های دارویی شیمیایی و گیاهی	۵۵۲,۱۷۹	۵,۸۴۶,۸۷۷	۱,۶۹۱	۵۴۰,۰۷۱	۴۴,۷۶۱	۱۹,۵۴۵	۳۳۳,۸۶۶	۱۷۲,۸۴۰	۱۲۵,۱۷۴	۳۰,۰۸۱
۲۷	تولید فرآورده های لاستیکی و پلاستیکی	۱۱,۲۴۶,۶۶۵	۱,۲۶۵,۵۷۸	۵,۴۴۷	۱,۷۴۰,۰۲۶	۳۰۰,۴۰۷	۳,۸۶۶	۳۷۹,۴۲۹	۲۰۲,۴۱۸	۲,۵۸۸,۳۷۴	۶۶۱,۸۴۰
۲۸	تولید شیشه و محصولات شیشه ای	۸۵,۰۶۴	۱۲۹,۹۱۰	۱,۷۳۹	۴,۵۴۱	۲۶,۶۱۵	۷۸۹	۱۸,۵۴۹	۶,۷۱۳	۲۶۶,۹۱۶	۶۴,۸۲۵
۲۹	تولید محصولات کانی غیر فلزی طبقه بندی نشده در جای دیگر	۱,۲۸۲,۰۱۳	۷۰۲,۹۳۵	۱,۳۰۶	۱۹۰,۶۱۰	۳۰۱,۵۲۸	۱۴,۷۸۱	۳۳۸,۹۱۹	۹۳,۷۱۰	۲۶,۶۵۲	۱۵,۰۲۶
۳۰	تولید آهن و فولاد پایه	۳,۴۷۳,۱۳۱	۵۱۶,۵۳۳	۳,۸۹۲	۲۸۲,۷۴۱	۲۰۱,۶۷۴	۱۹,۴۳۳	۷۱۶,۵۶۸	۶۱۳,۲۴۵	۳۳۳,۰۷۱	۱۲۵,۳۸۲

جدول داده ـ ستانده اقتصاد ایران
سال ۱۳۹۵ به قیمت پایه
(۸۹ فعالیت در ۸۹ فعالیت)
(میلیون ریال)

عنوان فعالیت	شماره	۱۱	۱۲	۱۳	۱۴	۱۵	۱۶	۱۷	۱۸	۱۹	۲۰
	عنوان فعالیت	تولید فراورده های لبنی، آسیاب غلات (دانه آسیاب شده)، نشاسته و فراورده های نشاسته ای	تولید سایر فرآورده های غذایی و غذای آماده برای حیوانات	تولید انواع آشامیدنی ها	تولید فرآورده های توتون و تنباکو (سیگار)	تولید منسوجات	تولید قالی و قالیچه	تولید پوشاک	تولیدچرم و فرآورده های وابسته بجز کفش	تولید کفش و پاپوش	تولید چوب و فراورده های چوب و چوب پنبه، به جز مبلمان؛ تولید کالاها از حصیر و مواد حصیربافی
کاشت محصولات (زراعت و باغداری)	۱	۶۶,۷۰۹,۵۸۶	۶۴,۷۷۰,۰۸۵	۲۵,۳۶۰	۱,۰۸۷,۲۴۷	۴,۲۹۳,۳۸۷	۴۴۷,۹۰۶	۱۵,۵۹۸	۷,۵۴۶	۳,۱۸۰	۵۰,۷۲۴
پرورش حیوانات	۲	۵۵,۱۵۸,۷۹۶	۴,۶۴۹,۰۶۶	۶۵,۷۵۶	۱,۱۸۹	۳۳۶,۰۸۱	۱۰۱,۵۱۳	۹,۰۰۷	۱۱,۵۹۰	۲,۳۶۰	۳۳,۷۱۴
جنگلداری و بریدن درختان	۳	۸۰۸	۲۸,۶۹۵	۸۵	۵۴	۱۰,۱۲۳	۱,۷۷۰	۳۴۶	۱۵	۱۲۳	۲,۶۳۹,۲۶۳
ماهیگیری و آبزی پروری	۴	۱۱,۴۹۶	۱۷,۲۳۰	۳,۷۷۴	۲۸۴	۴,۰۳۹	۲,۴۱۹	۴۱,۹۴۹	۱,۳۲۸	۵۹۸	۶,۲۵۵
استخراج نفت خام و گاز طبیعی	۵	۷۳,۶۲۹	۱۶۶,۷۴۴	۹,۱۷۳	۳,۳۱۰	۵۲,۴۱۸	۱۶۸,۱۱۷	۳۰,۸۶۷	۱,۶۶۴	۱۱,۳۲۴	۴۹,۷۳۸
استخراج زغال سنگ و زغال قهوه ای	۶	۱۳۱	۹,۹۵۹	۱۹	۴	۶۹	۷۹	۲۳	۵	۱۰	۵۲
استخراج کانه های فلزی	۷	۲,۷۴۱	۴,۷۰۶	۵۳۵	۷۸	۱,۹۶۰	۲,۵۸۰	۸۲۲	۱۵۴	۳۱۰	۱,۷۸۲
استخراج سایر معادن	۸	۶۱,۰۰۵	۱,۰۷۵,۷۹۹	۹۸۵	۸۹	۲,۸۶۲	۲,۲۵۹	۱,۴۳۳	۲۷۶	۴۳۰	۲,۷۰۶
فرآوری و نگهداری گوشت، ماهی، میوه و سبزیجات	۹	۱,۰۶۲,۷۰۱	۱۳,۹۹۸,۵۹۹	۹۰۵,۴۴۸	۲,۹۵۸	۴۴,۴۹۷	۳۲,۷۳۹	۳۸,۹۳۶	۱۲,۶۰۲	۲,۰۰۵	۶۱,۰۳۱
تولید روغنها و چربیهای گیاهی و حیوانی	۱۰	۱,۲۱۴,۴۰۱	۶,۲۳۱,۵۷۶	۳۴۸,۸۵۱	۱۵۰	۳,۶۷۸	۲,۵۱۶	۴,۰۳۱	۸۲۰	۳۲۶	۳,۹۵۱
تولید فراورده های لبنی، آسیاب غلات (دانه آسیاب شده)، نشاسته و فراورده های نشاسته ای‌ه	۱۱	۱,۹۵۲,۵۷۸	۷۷,۵۴۷,۸۸۳	۲,۳۲۱,۶۱۱	۳۴۷	۱۱,۶۴۹	۱۱,۴۹۴	۳۷,۱۸۹	۲,۰۰۱	۱,۶۲۸	۷,۰۰۶
تولید سایر فرآورده های غذایی و غذای آماده برای حیوانات	۱۲	۳,۸۹۸,۲۴۲	۲۱,۱۹۵,۷۸۸	۷,۳۲۸,۲۹۰	۵۵۴	۱۷,۰۹۳	۱۶,۶۰۱	۱۶,۹۲۳	۲,۹۹۲	۱,۹۹۹	۱۰,۹۵۲
تولید انواع آشامیدنی ها	۱۳	۵۴,۸۹۷	۲۹,۱۲۸	۹۶۲,۸۲۸	۱۹۶	۳,۹۲۲	۲,۰۲۹	۸,۶۳۲	۱,۵۴۲	۸۵۲	۴,۲۹۹
تولید فرآورده های توتون و تنباکو (سیگار)	۱۴	۱,۶۶۱	۳,۸۶۸	۳۴۱	۱,۹۶۸	۶۶۷	۲,۴۲۶	۸۱۰	۶۴	۱۹۷	۱,۲۹۲
تولید منسوجات	۱۵	۱,۲۷۰,۰۸۳	۱,۳۸۵,۸۲۰	۱۰,۵۹۵	۱,۶۰۳	۹,۷۶۷,۲۸۲	۱۱,۳۲۵,۱۵۸	۱۶,۳۵۹,۴۰۲	۱,۶۳۹,۷۹۱	۱,۱۸۴,۵۹۸	۲۶۷,۲۹۸
تولید قالی و قالیچه	۱۶	۲۵,۸۷۹	۲۸,۹۳۸	۱,۰۰۵	۷۹	۳۹۶,۳۴۹	۳۷۳,۱۲۲	۵۰۵,۵۹۵	۵۲,۵۸۰	۳۸,۶۵۹	۹,۰۷۲
تولید پوشاک	۱۷	۳۴۳,۷۸۴	۳۵۹,۱۰۱	۱۵۹,۰۹۱	۳۵۱	۱۴۲,۰۴۴	۳۷,۳۷۹	۶۲۷,۹۸۸	۴۳۳,۹۱۱	۳۵۴,۷۳۹	۴۱,۷۰۷
تولیدچرم و فرآورده های وابسته بجز کفش	۱۸	۱۲,۱۷۲	۱۲,۹۴۶	۴,۳۸۴	۱۸۲	۱۲۶,۰۵۴	۴۳,۷۶۴	۲,۴۱۳,۱۱۴	۵,۸۹۱,۸۰۵	۴,۴۹۷,۸۷۰	۴۳,۱۶۲
تولید کفش و پاپوش	۱۹	۶۲,۲۳۳	۶۳,۰۸۰	۵۵,۴۵۱	۱۶	۱۹,۶۸۰	۹,۲۲۰	۲۱,۳۷۲	۲۸	۱,۶۰۱,۶۵۵	۲۳,۵۰۵
تولید چوب و فراورده های چوب و چوب پنبه، به جز مبلمان؛ تولید کالاها ازحصیر و مواد حصیرب	۲۰	۲۶۳,۷۶۵	۲۷۱,۷۷۰	۱۹,۱۴۸	۲۶,۷۳۵	۲۶,۱۶۹	۳,۶۲۰	۲۲,۳۳۳	۸۹۲	۳,۴۸۶	۳۴,۶۴۹,۲۴۳
تولیدکاغذ و فرآورده های کاغذی	۲۱	۲,۵۴۸,۰۶۵	۳,۰۶۷,۲۱۲	۱۹۱,۹۳۵	۳۰۸,۵۹۷	۲۶۳,۲۴۶	۹,۴۱۴	۱۶۷,۴۰۷	۶,۵۰۳	۳۵,۸۱۳	۶۸۵,۳۱۷
چاپ و تکثیر رسانه های ضبط شده	۲۲	۹۵۷,۶۴۷	۱,۱۹۰,۰۰۴	۱۰۳,۹۹۷	۱۰۹,۵۰۰	۱۰۲,۵۷۱	۴۶,۱۰۴	۱۱۰,۴۸۵	۶,۵۲۳	۱۸,۲۷۸	۲۵۴,۰۶۰
تولید فراورده های نفتی (پالایشگاه ها)	۲۳	۱۶۳,۹۰۰	۶۹۰,۱۴۵	۱۲۰,۰۳۲	۴,۵۲۷	۶۶۸,۵۹۵	۱۸۵,۷۱۱	۳۵,۳۸۵	۴۱,۸۰۸	۱۱,۵۸۸	۱۶۸,۶۶۳
تولید سایر فرآورده های حاصل از تصفیه نفت (غیر پالایشگاه ها)	۲۴	۱۵,۷۵۷	۵,۲۱۳	۱,۷۴۰	۶۵۰	۹۱,۳۸۹	۸۰,۳۵۲	۵۱۰	۱۰۷	۳۷	۱,۴۵۲
تولید مواد شیمیایی و فرآورده های شیمیایی	۲۵	۷۷۱,۵۸۸	۹,۱۹۰,۹۱۷	۲,۶۰۷,۲۵۷	۱۱۳,۷۴۴	۱۸,۰۸۰,۴۶۱	۲,۷۵۲,۸۴۹	۱۱۶,۲۸۷	۴۴۶,۷۴۲	۸۵,۸۵۶	۲,۳۵۱,۷۶۱
تولید داروها و فرآورده های دارویی شیمیایی و گیاهی	۲۶	۲۵۰,۵۳۲	۴۹۹,۱۱۰	۲۰,۹۲۷	۶۷,۸۱۰	۴,۲۷۰,۰۲۴	۹۶۳,۴۴۵	۳۱,۶۷۶	۷,۷۱۳	۳۱,۴۳۶	۱,۰۳۸,۸۶۴
تولید فرآورده های لاستیکی و پلاستیکی	۲۷	۳,۷۲۲,۳۸۰	۴,۲۱۸,۹۵۶	۲,۳۷۵,۲۷۷	۱۵,۱۲۴	۸۶۰,۸۶۴	۱۸۱,۰۸۸	۵۳۱,۲۸۷	۲,۰۲۲,۱۳۹	۱,۷۶۸,۹۷۶	۳۴۲,۳۱۰
تولید شیشه و محصولات شیشه ای	۲۸	۸۰۹,۷۸۱	۵۴۱,۹۳۱	۵۱۲,۴۶۹	۹۲۵	۳۵,۵۵۸	۲,۹۲۶	۱۱,۶۱۹	۲۳۸	۲۶۲	۱۸,۷۲۸
تولید محصولات کانی غیر فلزی طبقه بندی نشده در جای دیگر	۲۹	۲۵۳,۹۰۸	۸۲,۳۷۲	۴,۲۳۴	۳۰۹	۴۱,۸۶۴	۹,۱۵۵	۱۴,۰۶۹	۱,۵۱۴	۱,۹۵۵	۲۴,۲۰۲
تولید آهن و فولاد پایه	۳۰	۶۱۰,۴۸۱	۶۵۲,۱۷۰	۱۲۳,۴۴۹	۱۵,۹۵۴	۲۷۶,۲۸۲	۷۷,۸۹۹	۲۴۰,۳۴۰	۲۵,۰۳۷	۴۱,۰۳۴	۱۵۷,۵۴۰

جدول داده ـ ستانده اقتصاد ایران
سال ۱۳۹۵ به قیمت پایه
(۸۹ فعالیت در ۸۹ فعالیت)
(میلیون ریال)

عنوان فعالیت	شماره	۲۱	۲۲	۲۳	۲۴	۲۵	۲۶	۲۷	۲۸	۲۹	۳۰
		تولیدکاغذ و فرآورده های کاغذی	چاپ و تکثیر رسانه های ضبط شده	تولید فراورده های نفتی (پالایشگاه ها)	تولید سایر فرآورده های حاصل از تصفیه نفت (غیر پالایشگاه ها)	تولید مواد شیمیایی و فرآورده های شیمیایی	تولید داروها و فرآورده های دارویی شیمیایی و گیاهی	تولید فرآورده های لاستیکی و پلاستیکی	تولید شیشه و محصولات شیشه ای	تولید محصولات کانی غیر فلزی طبقه بندی نشده در جای دیگر	تولید آهن و فولاد پایه
کاشت محصولات (زراعت و باغداری)	۱	۳۴,۶۹۵	۵۸,۵۸۸	۴۵۷,۰۳۵	۲۷۲,۳۹۱	۴۷۰,۳۵۴	۱,۴۲۹,۸۵۶	۱۱۷,۷۸۰	۴۰,۷۳۸	۳۴۰,۸۲۴	۳۱۳,۵۱۴
پرورش حیوانات	۲	۲۸,۰۶۲	۳۵,۱۳۶	۲۵۸,۶۶۸	۴۶۰,۰۶۱	۱,۹۶۵,۸۹۵	۴۲۹,۵۵۶	۲,۰۷۶,۵۷۰	۱۰۱,۶۱۱	۱۵۷,۶۵۲	۲۱۰,۳۶۰
جنگلداری و بریدن درختان	۳	۷۴	۱,۵۵۴	۹,۵۷۳	۱۱۶	۲۴,۰۵۹	۳۹۵	۱,۱۰۱	۲۶۵	۳,۰۵۸	۱,۴۹۲
ماهیگیری و آبزی پروری	۴	۹,۵۸۶	۷,۷۶۱	۴۱,۰۲۷	۳۶,۲۱۲	۵۰,۹۸۰	۹,۳۴۴	۲۰۸,۳۲۸	۵,۴۸۰	۴۱,۱۵۵	۱۰۶,۹۲۱
استخراج نفت خام و گاز طبیعی	۵	۷,۳۶۵	۱۳۶,۲۳۲	۱۴۵,۵۴۶,۴۷۷	۱,۴۵۹,۹۵۳	۱۷۷,۶۱۹,۲۹۶	۳۴,۳۵۰	۱۱۵,۹۱۵	۳۴,۰۱۹	۳۰۹,۱۴۹	۱,۴۳۸,۶۳۷
استخراج زغال سنگ و زغال قهوه ای	۶	۹۶۷	۶۷	۳۷۵	۵,۳۹۵	۳۶,۰۲۱	۵۳	۱۶۰	۴۲	۴۲۰	۱,۴۱۷,۱۴۶
استخراج کانه های فلزی	۷	۱,۲۰۰	۲,۲۸۸	۱۲,۹۸۶	۱,۳۸۸	۲۷,۸۶۹	۱,۳۳۴	۴,۵۷۴	۷,۷۳۲	۲,۹۱۶,۴۶۹	۶۵,۴۳۰,۵۴۲
استخراج سایر معادن	۸	۲,۵۶۱	۸,۸۷۵	۳۷,۷۴۴	۲۱,۳۸۰	۶۴۶,۹۰۴	۲,۸۷۳	۱۵,۹۴۵	۱,۱۳۰,۱۷۸	۲۲,۹۴۷,۷۴۶	۵۹,۲۵۰
فرآوری و نگهداری گوشت، ماهی، میوه و سبزیجات	۹	۵۵,۶۳۰	۵۷,۱۸۹	۵۴۵,۵۳۰	۴۶۰,۹۴۶	۴۵۷,۰۳۴	۱۰۸,۷۰۷	۲۵۵,۴۵۳	۶۲,۹۹۹	۳۸۱,۳۰۳	۴۶۲,۷۱۴
تولید روغنها و چربیهای گیاهی و حیوانی	۱۰	۳,۴۹۰	۳,۰۱۶	۲۳,۸۴۶	۲۳,۰۵۱	۲۹,۲۸۴	۵,۶۴۳	۲۲,۳۰۱	۳,۱۲۲	۲۹,۰۲۲	۳۲,۴۰۵
تولید فراورده های لبنی، آسیاب غلات (دانه آسیاب شده)، نشاسته و فراورده های نشاسته ای	۱۱	۳۴۵,۳۱۰	۹,۹۰۴	۵۵,۴۷۳	۳۳,۳۰۳	۷۵,۱۹۵	۹,۹۷۵	۱۷۸,۰۴۴	۵,۵۳۳	۴۲,۶۶۲	۹۶,۱۰۰
تولید سایر فرآورده های غذایی و غذای آماده برای حیوانات	۱۲	۹,۹۷۴	۱۲,۲۰۸	۹۲,۶۴۱	۶۰,۱۵۱	۱۰۴,۵۸۰	۸۴,۶۸۰	۸۱,۷۸۰	۹,۵۲۰	۶۲,۰۱۴	۸۷,۴۶۲
تولید انواع آشامیدنی ها	۱۳	۵,۸۳۲	۴,۰۴۱	۲۷,۲۱۶	۲۶,۲۳۲	۳۴,۹۴۷	۸,۱۱۱	۵۴,۸۰۹	۴,۱۶۲	۲۴,۸۱۳	۴۰,۸۹۵
تولید فرآورده های توتون و تنباکو (سیگار)	۱۴	۴۷۸	۲,۲۱۳	۱۲,۷۶۸	۴۵۸	۱۴,۶۸۲	۷۷۵	۲,۹۸۷	۵۹۲	۶,۶۲۱	۵,۲۹۰
تولید منسوجات	۱۵	۳,۶۸۵,۸۴۷	۱۴۵,۵۴۹	۱۷۸,۴۵۸	۲۰۶,۰۰۷	۵۲۴,۵۸۱	۷۹۶,۴۵۴	۶,۷۱۷,۹۱۰	۱۰۰,۰۸۸	۳,۰۵۶,۹۶۹	۹۳۵,۳۶۵
تولید قالی و قالیچه	۱۶	۶۰,۳۸۳	۴,۹۵۱	۱۰,۶۱۱	۳,۹۷۱	۱۹,۶۴۴	۲۶,۰۸۵	۲۴۶,۱۱۶	۱,۷۸۱	۵۳,۴۳۱	۲۵,۶۴۰
تولید پوشاک	۱۷	۳۸۵,۸۹۱	۱۳۰,۴۸۰	۳۳۱,۷۴۵	۶۷۴,۶۴۸	۲۱۴,۷۴۳	۳۰۱,۲۶۰	۱۲۲,۱۶۲	۶۰۴,۸۲۱	۸۴۹,۲۶۳	۲,۱۲۹,۴۶۴
تولیدچرم و فرآورده های وابسته بجز کفش	۱۸	۴,۰۲۵	۱۱۹,۱۱۰	۱۱,۱۵۴	۱۴,۸۶۱	۳۰,۳۳۲	۷,۶۹۸	۱۸,۲۵۳	۸,۷۸۳	۲۳,۳۶۰	۷۷,۹۹۲
تولید کفش و پاپوش	۱۹	۲۰,۲۶۳	۱۱,۸۵۰	۹۱,۹۶۸	۲۰۶,۹۷۰	۳۴,۸۰۹	۷۹,۴۶۳	۲۳,۵۳۱	۱۲۹,۳۰۳	۲۵۸,۱۸۱	۱,۰۲۷,۷۵۶
تولید چوب و فراورده های چوب و چوب پنبه، به جز مبلمان؛ تولید کالاها ازحصیر و مواد حصیر	۲۰	۱۴,۱۰۵,۱۸۲	۵۶۸,۵۵۸	۱۲,۱۸۴	۳,۲۳۸	۲۰۶,۴۴۳	۲۵۸,۵۲۷	۴۹,۶۳۹	۵۵,۶۷۶	۳۰۵,۵۵۵	۳۷,۷۵۴
تولیدکاغذ و فرآورده های کاغذی	۲۱	۵,۰۵۴,۶۵۰	۶,۷۸۰,۷۰۳	۳۸,۵۱۲	۹,۶۸۰	۱,۷۶۰,۰۱۸	۲,۹۶۴,۵۳۸	۸۵,۱۱۴	۶۰۷,۹۸۴	۳,۲۴۱,۱۳۰	۱۳,۵۰۹
چاپ و تکثیر رسانه های ضبط شده	۲۲	۱,۸۰۴,۴۹۴	۲,۴۱۵,۴۰۲	۱۲۶,۷۰۰	۵,۳۷۰	۱,۳۹۲,۴۴۸	۱,۱۴۶,۲۹۲	۱۴۰,۲۱۶	۲۲۵,۱۷۳	۱,۳۲۷,۸۷۹	۱۹۸,۷۵۷
تولید فراورده های نفتی (پالایشگاه ها)	۲۳	۱۶۹,۳۱۲	۵۶,۵۵۱	۸,۴۹۰,۳۵۶	۱۳,۷۶۰,۵۲۵	۳۱,۶۴۵,۱۰۷	۷۴۷,۶۸۸	۲,۷۳۵,۵۴۲	۲۲۷,۵۰۲	۴,۶۶۴,۹۴۱	۱۲,۰۴۰,۶۳۳
تولید سایر فرآورده های حاصل از تصفیه نفت (غیر پالایشگاه ها)	۲۴	۱۰,۷۹۹	۴۳۹	۸۱۵,۶۷۶	۱۰,۲۷۶,۸۳۸	۱۷,۸۰۹,۷۳۶	۷,۵۵۷	۱۰,۷۰۲	۷,۷۵۰	۲۸,۶۴۵	۹,۳۲۱,۴۵۷
تولید مواد شیمیایی و فرآورده های شیمیایی	۲۵	۴,۰۳۰,۷۹۶	۹۲۲,۰۴۰	۶,۶۷۶,۳۱۵	۲۴,۴۸۴,۸۱۶	۱۱۶,۷۰۶,۴۷۵	۲۶,۱۳۲,۷۳۴	۹۵,۶۷۰,۷۱۸	۴,۱۹۶,۶۵۰	۹,۳۶۷,۷۳۵	۸,۸۱۴,۶۱۵
تولید داروها و فرآورده های دارویی شیمیایی و گیاهی	۲۶	۱,۹۰۸,۴۵۴	۵۲۰,۵۳۶	۲,۵۴۸,۳۳۸	۲,۵۳۷,۴۹۷	۲,۸۴۹,۳۶۵	۴,۷۴۸,۲۰۵	۱,۸۸۷,۱۷۵	۱۶۹,۵۱۴	۳,۹۵۶,۵۳۸	۳۷,۳۳۹
تولید فرآورده های لاستیکی و پلاستیکی	۲۷	۴,۷۷۷,۰۸۸	۲,۴۲۴,۶۶۷	۱,۱۴۰,۲۴۸	۲۳۱,۹۸۴	۷,۳۵۸,۵۶۸	۴,۲۷۱,۹۷۶	۳۶,۰۶۵,۳۸۱	۱,۲۵۶,۹۴۰	۲,۸۸۶,۴۵۲	۵۳۱,۲۳۱
تولید شیشه و محصولات شیشه ای	۲۸	۲,۴۶۹	۸,۷۵۵	۱۶,۵۲۵	۹,۰۳۴	۱۳۴,۷۵۹	۳,۵۱۳,۲۷۸	۴۰,۲۹۲	۷,۸۰۵,۸۲۲	۲۵۴,۸۶۴	۴۴,۹۶۶
تولید محصولات کانی غیر فلزی طبقه بندی نشده در جای دیگر	۲۹	۲۰,۹۲۰	۱۷,۵۱۵	۳۶۰,۷۲۷	۱۳۱,۹۱۶	۳۸۱,۷۴۳	۲۳,۲۰۰	۱۲۷,۵۰۶	۷۶۱,۴۶۱	۷,۰۵۳,۴۰۵	۱,۶۶۰,۷۱۸
تولید آهن و فولاد پایه	۳۰	۱۱۰,۶۴۶	۱۶۹,۷۲۴	۱,۷۳۵,۸۶۰	۲,۲۸۷,۶۸۸	۲,۲۲۸,۹۹۱	۳۵۷,۵۶۷	۴,۷۹۶,۶۵۳	۷۶۰,۴۰۹	۷,۷۹۴,۳۸۵	۱۱۰,۴۴۴,۸۵۴

جدول داده ـ ستانده اقتصاد ایران
سال ۱۳۹۵ به قیمت پایه
(۸۹ فعالیت در ۸۹ فعالیت)
(میلیون ریال)

عنوان فعالیت	شماره	۳۱	۳۲	۳۳	۳۴	۳۵	۳۶	۳۷	۳۸	۳۹	۴۰
	عنوان فعالیت	تولید محصولات اساسی مس و آلومینیوم	تولید سایر فلزات اساسی و ریخته گری	تولید محصولات فلزی ساخته شده، به جز ماشین آلات و تجهیزات	تولید محصولات رایانه ای، الکترونیکی و نوری	تولید تجهیزات برقی	تولید ماشین آلات و تجهیزات طبقه بندی نشده در جای دیگر	تولید وسایل نقلیه موتوری، تریلر و نیم تریلر	تولید سایر تجهیزات حمل و نقل	تولید مبلمان	تولید سایر مصنوعات
کاشت محصولات (زراعت و باغداری)	۱	۱۰۰,۱۵۴	۱۹,۰۰۸	۳۱۱,۸۹۰	۴,۸۶۸	۴۵,۲۸۴	۶۷,۲۹۰	۵۴۴,۷۸۵	۱۱۹,۲۳۳	۵۰,۷۰۷	۱۴,۱۶۶
پرورش حیوانات	۲	۱۱۵,۸۵۹	۱۶,۷۰۴	۱۵۸,۴۶۳	۵,۵۷۵	۱۰۷,۵۳۴	۶۸,۲۵۶	۳۳۶,۴۳۴	۸۸,۱۰۲	۲۱,۳۴۵	۱۳,۰۳۶
جنگلداری و بریدن درختان	۳	۵۸۷	۵۳۷	۴,۲۵۰	۹۶	۲۲۰	۸۰۲	۳۷,۹۱۳	۴,۸۴۹	۱۰۷	۷۳
ماهیگیری و آبزی پروری	۴	۲۰,۴۸۴	۵۰,۹۷۷	۴۶,۰۳۴	۸۱۲	۷,۴۷۹	۹,۸۷۸	۵۶,۵۴۶	۴,۴۵۶	۷,۶۴۸	۱۷۶,۸۵۱
استخراج نفت خام و گاز طبیعی	۵	۱۰۶,۹۹۱	۴۹,۲۸۷	۴۲۰,۶۲۶	۴,۸۵۹	۲۸,۱۸۵	۶۶,۷۶۹	۹۱۰,۱۰۶	۴۲۸,۴۶۳	۱۱,۱۳۶	۷,۰۶۹
استخراج زغال سنگ و زغال قهوه ای	۶	۵۲,۸۴۷	۳۶	۲۸۱	۱۴	۴۵	۱۱۶	۵۸۲	۱۹۴	۲۵	۱۷
استخراج کانه های فلزی	۷	۳۱,۰۸۱,۲۱۰	۱,۱۲۹	۵۳,۳۷۸	۲۱۲	۱,۲۶۱	۲,۱۵۰	۱۶,۰۱۹	۶,۶۸۹	۶۳۸	۳۵۴
استخراج سایر معادن	۸	۸,۸۶۷	۲۰,۴۹۲	۱۰,۳۳۷	۲,۰۴۷	۳۷,۰۶۲	۱۳,۱۰۰	۱۹,۰۹۵	۶,۳۱۹	۱,۴۴۸	۱,۳۷۵
فرآوری و نگهداری گوشت، ماهی، میوه و سبزیجات	۹	۸۳,۹۸۹	۴۰,۶۴۹	۴۲۴,۶۴۷	۶,۸۷۷	۶۸,۷۷۲	۹۴,۲۲۲	۶۵۹,۷۵۵	۶۵,۳۸۱	۸۶,۴۰۷	۱۱۵,۳۴۶
تولید روغنها و چربیهای گیاهی و حیوانی	۱۰	۱۰,۸۸۶	۴,۳۰۴	۳۵,۷۲۰	۶۹۶	۶,۰۰۷	۷,۹۵۸	۴۹,۵۱۷	۳,۵۶۵	۴,۵۳۹	۱۲,۹۷۲
تولید فراورده های لبنی، آسیاب غلات (دانه آسیاب شده)، نشاسته و فراورده های نشاسته ای	۱۱	۱۸,۹۰۱	۴۳,۴۴۱	۱۰۷,۹۲۶	۱,۱۴۶	۸,۸۱۴	۱۱,۱۶۷	۷۶,۱۸۵	۱۳,۶۸۹	۷,۴۶۰	۱۴۷,۱۵۳
تولید سایر فرآورده های غذایی و غذای آماده برای حیوانات	۱۲	۱۶,۶۱۸	۱۷,۱۱۸	۱۵۰,۹۱۵	۲,۴۹۴	۱۷,۹۵۴	۱۸,۶۱۰	۱۲۸,۱۷۴	۲۰,۴۲۳	۱۲,۸۲۸	۵۱,۹۶۹
تولید انواع آشامیدنی ها	۱۳	۷,۸۸۶	۹,۴۲۴	۳۲,۱۱۸	۱,۱۴۴	۷,۵۳۸	۷,۳۹۵	۶۰,۱۰۷	۲,۸۴۱	۶,۳۳۹	۳۲,۱۴۰
تولید فرآورده های توتون و تنباکو (سیگار)	۱۴	۲,۰۰۰	۱,۰۱۱	۷,۳۴۶	۱۵۰	۱,۰۷۶	۱,۶۹۸	۱۶,۰۳۸	۶,۵۰۰	۴۶۵	۹۲۳
تولید منسوجات	۱۵	۱۸,۰۴۰	۷۱,۶۵۲	۱,۳۸۱,۴۶۱	۳,۴۷۹	۹۵۲,۶۰۵	۹۲,۴۴۵	۱,۸۴۴,۴۴۴	۲۰۷,۶۴۹	۲,۳۳۷,۷۹۰	۱۷۷,۱۹۶
تولید قالی و قالیچه	۱۶	۲,۵۰۹	۹,۲۶۵	۷۱,۱۳۷	۱۵۶	۲۸,۶۰۶	۲,۷۰۶	۸,۵۵۶,۹۷۲	۹,۵۸۶	۹۲,۴۶۵	۳۲,۶۴۰
تولید پوشاک	۱۷	۲۶۵,۴۵۴	۱۲۸,۴۶۷	۲,۷۶۵,۱۱۰	۹,۵۴۸	۱,۱۶۵,۱۳۳	۵۳۱,۲۸۵	۱,۴۴۶,۳۷۷	۱۸۶,۸۹۱	۹۶,۲۷۹	۷۸,۷۵۵
تولیدچرم و فرآورده های وابسته بجز کفش	۱۸	۵,۵۵۰	۵,۲۷۰	۹۶,۰۰۶	۱,۹۷۷	۴۳,۹۱۱	۱۴,۹۱۶	۷۰,۲۶۱	۵,۵۳۶	۱۴۵,۵۰۷	۲۳,۸۰۴
تولید کفش و پاپوش	۱۹	۲۷,۲۶۹	۴۵,۹۳۶	۱,۱۱۴,۷۴۹	۳,۲۸۹	۶۰۹,۵۲۲	۱۶۴,۱۹۴	۳۸۲,۸۶۹	۴۸,۳۲۳	۱۵,۵۹۱	۶,۴۸۳
تولید چوب و فراورده های چوب و چوب پنبه، به جز مبلمان؛ تولید کالاها ازحصیر و مواد حصیری	۲۰	۶,۹۳۵	۱۰,۴۰۹	۴۷۱,۷۳۶	۷,۷۵۹	۵۶,۸۸۱	۵۷,۲۱۷	۶۹,۳۸۰	۵,۶۰۳	۱۵,۸۸۸,۴۲۵	۳۵۶,۹۰۱
تولیدکاغذ و فرآورده های کاغذی	۲۱	۲,۴۹۷	۶,۰۶۶	۷۰,۳۳۸	۳۰,۸۰۶	۱۱۲,۱۸۳	۹۶,۵۶۵	۸۴,۶۰۹	۳,۱۱۰	۲۸,۰۳۱	۲۶۰,۳۱۸
چاپ و تکثیر رسانه های ضبط شده	۲۲	۲۰,۶۶۰	۲۰,۵۴۲	۶۵۲,۲۰۷	۳۵۷,۰۱۳	۱۹۵,۰۷۳	۷۰,۶۳۵	۳۲۹,۷۸۷	۷۷,۷۸۷	۳۴,۵۷۰	۱۳۱,۹۴۰
تولید فراورده های نفتی (پالایشگاه ها)	۲۳	۱,۲۷۹,۷۸۱	۶۲,۲۳۱	۵۱۳,۶۴۴	۱۳,۲۴۰	۲۶۳,۴۵۰	۱۳۶,۱۷۳	۴۰۸,۸۲۷	۶۷,۸۳۶	۷۶,۹۷۷	۴۴,۰۵۶
تولید سایر فرآورده های حاصل از تصفیه نفت (غیر پالایشگاه ها)	۲۴	۵۳۲,۲۷۳	۱۰,۷۹۶	۳۳,۷۱۷	۲,۷۸۲	۵۵,۱۷۵	۲۶,۱۱۸	۴۷,۹۴۳	۱,۰۴۵	۲,۳۱۷	۲,۵۹۶
تولید مواد شیمیایی و فرآورده های شیمیایی	۲۵	۵,۰۱۴,۳۵۳	۴۱۳,۲۸۳	۸,۴۴۴,۸۸۲	۱۷۸,۷۰۹	۵,۲۷۹,۲۸۲	۲,۲۳۲,۲۸۳	۶,۷۷۵,۳۲۸	۳۴۸,۲۵۰	۷۵۴,۴۷۴	۸۱۵,۷۶۶
تولید داروها و فرآورده های دارویی شیمیایی و گیاهی	۲۶	۱۱۵,۹۶۰	۵۰,۵۸۷	۴,۵۷۴,۴۷۷	۵,۸۳۴	۶۶۱,۰۱۸	۲۲۴,۰۴۵	۲,۶۲۸,۷۳۷	۱۸۰,۰۹۵	۳۵۱,۵۲۰	۱۸۷,۵۴۰
تولید فرآورده های لاستیکی و پلاستیکی	۲۷	۳۸,۷۴۹	۵۲,۱۵۶	۱,۷۲۱,۹۹۱	۱,۰۳۷,۶۳۰	۱,۸۷۳,۵۹۰	۱,۰۷۵,۸۵۹	۷,۳۴۳,۹۱۰	۹۰۶,۴۸۲	۳,۳۶۹,۱۲۲	۱,۰۹۰,۵۴۰
تولید شیشه و محصولات شیشه ای	۲۸	۲۵,۴۰۷	۵,۸۴۶	۵۹۹,۱۲۸	۹۶,۱۲۹	۱۸۹,۱۷۰	۲۹,۵۶۲	۴۴,۵۰۸	۷۸,۸۶۳	۱۴,۰۴۹	۶۶,۵۵۱
تولید محصولات کانی غیر فلزی طبقه بندی نشده در جای دیگر	۲۹	۸۵,۸۹۲	۶۲,۲۳۲	۲۱۴,۰۴۵	۹,۱۹۰	۱۳۱,۶۲۶	۲۲۹,۹۵۵	۴۳۶,۴۹۱	۶۲,۷۱۵	۳۶,۲۰۸	۴۳,۷۰۵
تولید آهن و فولاد پایه	۳۰	۱۴,۸۸۹,۱۲۴	۳,۰۲۴,۴۸۱	۸۱,۱۶۸,۲۸۷	۱,۴۲۹,۲۱۰	۲۶,۳۱۹,۰۸۶	۱۵,۶۸۸,۱۷۷	۳۱,۸۶۴,۴۵۸	۳,۲۰۱,۴۶۲	۳,۵۹۵,۲۴۱	۱,۳۳۷,۴۷۹

جدول داده ـ ستانده اقتصاد ایران
سال ۱۳۹۵ به قیمت پایه
(۸۹ فعالیت در ۸۹ فعالیت)
(میلیون ریال)

عنوان فعالیت	شماره	۴۱	۴۲	۴۳	۴۴	۴۵	۴۶	۴۷	۴۸	۴۹	۵۰
	عنوان فعالیت	تعمیر و نصب ماشین آلات و تجهیزات	تولید، انتقال و توزیع برق	تولید گاز؛ توزیع سوختهای گازی از طریق شاه لوله	جمع آوری، تصفیه و تامین آب	فاضلاب، فعالیت های جمع آوری، تصفیه و دفع پسماند؛ بازیافت مواد	ساختمان خصوصی	ساختمان دولتی	فروش، نگهداری و تعمیر وسایل نقلیه موتوری و موتور سیکلت	عمده فروشی و خرده فروشی	حمل و نقل ریلی مسافر
کاشت محصولات (زراعت و باغداری)	۱	۶۶,۲۵۳	۱,۱۸۷,۲۷۹	۱,۰۲۴,۶۷۴	۶۵۲,۲۹۹	۱۹۲,۶۳۲	۹۷۸,۸۱۲	۱,۰۱۵,۱۲۰	۴۲,۹۵۶	۴۲۰,۶۲۷	۵۷,۳۶۱
پرورش حیوانات	۲	۴۵,۹۳۳	۹۱۵,۵۱۱	۶۱۴,۳۳۶	۴۹۱,۷۶۱	۱۶۰,۵۷۷	۴۱۱,۰۹۱	۴۹۸,۱۹۷	۴,۴۰۴	۷۵,۱۸۳	۶,۲۸۰
جنگلداری و بریدن درختان	۳	۲,۳۹۲	۵۳,۱۹۲	۲۳,۲۷۳	۲۶,۲۱۳	۹,۰۱۸	۸,۳۷۰	۳,۲۵۳	۷	۱۹۴,۱۲۸	۶۰۹
ماهیگیری و آبزی پروری	۴	۳,۶۴۹	۲۷,۵۵۰	۹۰,۵۶۸	۴۸,۷۷۳	۳۳,۲۹۲	۳۹,۰۹۳	۲۹,۷۹۷	۱۷,۱۶۰	۱۴۰,۷۵۱	۱,۴۲۶
استخراج نفت خام و گاز طبیعی	۵	۲۱۱,۰۶۱	۴,۶۵۸,۲۹۴	۱۰,۶۲۱,۷۵۵	۲,۳۳۹,۱۳۵	۸۱۲,۰۱۱	۱,۰۱۶,۶۳۵	۵۷۸,۲۷۹	۱۷۳,۷۵۳	۱,۰۰۳,۰۳۰	۴۰,۴۳۴
استخراج زغال سنگ و زغال قهوه ای	۶	۱۰۰	۲,۷۷۱	۱,۱۱۵	۱,۱۵۵	۳۵۹	۱,۷۵۵	۱,۲۸۱	۱۶۱	۱,۱۳۴	۱۶
استخراج کانه های فلزی	۷	۳,۲۰۱	۸۹,۲۹۴	۳۱,۷۷۱	۳۵,۴۲۶	۱۱,۶۹۵	۵۰,۴۱۵	۱۵,۸۴۵	۲,۱۴۸	۲۰,۲۶۸	۲,۰۵۸
استخراج سایر معادن	۸	۲,۵۵۴	۷۲,۹۵۴	۲۶,۱۵۲	۲۷,۲۸۵	۸,۲۶۸	۱۲,۳۶۰,۴۸۱	۶,۰۰۰,۵۰۱	۸,۵۶۶	۱۷۷,۴۴۰	۱,۵۶۵
فرآوری و نگهداری گوشت، ماهی، میوه و سبزیجات	۹	۵۵,۹۱۰	۴۸۰,۷۴۵	۱,۱۷۸,۸۹۷	۴۰۵,۵۱۶	۹۷,۲۵۹	۱,۳۴۳,۱۶۱	۱,۸۲۴,۹۱۹	۳۵,۷۸۰	۳۳۶,۳۲۱	۵,۴۸۵
تولید روغنها و چربیهای گیاهی و حیوانی	۱۰	۷,۳۵۰	۲۳,۰۸۲	۵۱,۲۴۳	۱۶,۲۶۰	۴,۶۹۱	۱۱۳,۴۴۴	۱۴۴,۸۲۲	۴,۲۰۱	۴۰,۳۶۴	۵,۹۱۶
تولید فراورده های لبنی، آسیاب غلات (دانه آسیاب شده)، نشاسته و فراورده های نشاسته ای‌ه	۱۱	۳۱,۴۴۹	۱۲۸,۸۶۲	۱۲۷,۲۷۹	۹۸,۵۷۳	۴۵,۵۳۸	۱۸۲,۳۴۷	۴۰۷,۰۷۹	۱۷,۲۱۸	۱۵۵,۹۶۰	۱,۷۴۴
تولید سایر فرآورده های غذایی و غذای آماده برای حیوانات	۱۲	۴۴,۶۰۸	۱۸۶,۶۰۷	۲۰۷,۱۲۹	۲۲۱,۵۳۸	۹۱,۱۶۱	۱,۴۷۵,۹۶۳	۸۷۰,۸۷۶	۴۶,۸۸۳	۴۲۰,۷۸۳	۲,۵۴۸
تولید انواع آشامیدنی ها	۱۳	۴,۳۱۷	۸,۱۵۹	۵۷,۵۲۲	۲۴,۹۳۹	۷,۶۰۶	۲۵۲,۸۲۱	۳۷۱,۵۹۹	۱۱,۸۶۰	۱۰۷,۰۲۵	۵۷۸
تولید فرآورده های توتون و تنباکو (سیگار)	۱۴	۳,۱۸۵	۶۹,۹۳۵	۳۰,۱۹۱	۳۴,۰۶۱	۱۱,۸۶۲	۲۱,۵۶۷	۸,۸۸۸	۶۱۴	۱۲,۲۰۲	۱,۸۶۳
تولید منسوجات	۱۵	۱۲۴,۹۱۸	۳۷۳,۷۳۳	۲۵۵,۱۳۰	۲۲۲,۷۸۶	۷۳,۶۰۰	۴۴۹,۱۳۲	۹۴۴,۹۸۹	۱۵۱,۸۵۸	۸۵۶,۲۵۱	۳,۲۸۵
تولید قالی و قالیچه	۱۶	۱۶,۷۸۱	۴۴,۴۲۷	۲۲,۲۵۰	۲۶,۸۱۷	۱۲,۱۴۵	۲۵,۹۷۵	۵۱,۹۸۶	۵,۵۲۷	۳۴,۲۵۵	۲۸۸
تولید پوشاک	۱۷	۷۰,۳۰۲	۲۴۶,۲۸۲	۴۸۴,۵۵۵	۱۴۷,۸۷۰	۴۳,۵۴۶	۲,۳۲۴,۰۶۴	۱,۱۱۹,۴۵۶	۷۸۳,۳۰۹	۱,۰۰۶,۹۱۰	۲,۲۶۰
تولیدچرم و فرآورده های وابسته بجز کفش	۱۸	۱۵,۸۰۹	۲۲,۱۵۹	۲۱,۴۴۶	۴۲,۳۰۲	۴,۹۲۵	۷۹,۳۵۰	۴۲,۴۱۸	۱۷,۱۹۸	۴۴,۶۴۹	۱۸۳
تولید کفش و پاپوش	۱۹	۶,۸۳۵	۲۲,۷۶۲	۱۶۹,۸۳۹	۳۱۶,۷۹۱	۳,۹۴۲	۴۰۴,۸۲۳	۲۴۳,۵۹۸	۲۲۷,۱۱۴	۱۹۲,۰۸۴	۱۴۸
تولید چوب و فراورده های چوب و چوب پنبه، به جز مبلمان؛ تولید کالاها ازحصیر و مواد حصیری	۲۰	۲,۷۹۰	۳۱,۴۰۴	۲۱,۰۷۰	۴۲,۶۳۲	۳۰,۱۵۴	۱۷,۷۴۹,۷۲۴	۱۶,۱۷۰,۹۸۰	۷۰,۹۹۴	۷۱۲,۷۷۰	۳۵۷
تولیدکاغذ و فرآورده های کاغذی	۲۱	۲,۷۱۰	۱۱۶,۸۸۹	۷۳,۸۸۱	۷۸,۰۴۸	۲۹,۰۹۵	۴۹۳,۵۶۴	۴۸۸,۹۰۰	۷۶۹,۹۶۵	۵,۶۹۷,۳۶۶	۱,۷۵۸
چاپ و تکثیر رسانه های ضبط شده	۲۲	۸۳,۵۹۳	۷۵۵,۰۸۳	۴۶۵,۵۴۲	۳۷۴,۱۰۴	۱۲۵,۴۲۰	۲۶۵,۰۱۳	۳۵۹,۷۸۲	۲۹۶,۴۶۳	۲,۱۸۵,۰۵۸	۴,۴۲۳
تولید فراورده های نفتی (پالایشگاه ها)	۲۳	۳۹,۸۰۱	۱۷,۹۱۵,۹۸۷	۱۹۲,۰۸۶	۳۶۰,۸۴۰	۳۵۰,۲۷۹	۶,۵۰۲,۳۷۳	۸,۰۲۶,۹۱۱	۱,۲۹۷,۰۷۴	۲,۶۰۶,۷۴۰	۲۰۱,۲۵۱
تولید سایر فرآورده های حاصل از تصفیه نفت (غیر پالایشگاه ها)	۲۴	۲,۵۶۷	۳۹,۰۸۲	۵۷,۱۳۳	۸۴,۲۶۳	۵,۰۸۱	۱,۸۷۸,۵۳۶	۱,۹۶۲,۵۴۴	۳۴۲,۹۴۶	۱۷۶,۴۵۲	۹۴,۶۸۷
تولید مواد شیمیایی و فرآورده های شیمیایی	۲۵	۲۹,۵۸۱	۱,۴۱۹,۱۷۱	۱,۲۸۷,۲۹۹	۸۲۳,۵۳۹	۳۰۰,۸۶۴	۱۹,۶۱۸,۸۵۸	۴,۶۸۰,۱۲۷	۹۸۹,۰۶۰	۲,۴۴۸,۸۸۲	۷۱,۳۲۰
تولید داروها و فرآورده های دارویی شیمیایی و گیاهی	۲۶	۷,۷۲۳	۶۰,۵۴۴	۱۸۶,۸۳۳	۹۲,۳۶۳	۲۲,۱۳۷	۱۰,۷۷۹,۱۰۴	۲,۱۰۸,۳۳۷	۴۲۱,۹۷۸	۵۸۵,۴۱۷	۱۹,۵۸۶
تولید فرآورده های لاستیکی و پلاستیکی	۲۷	۱۱۰,۷۹۵	۱۲۰,۲۵۴	۷۳,۴۸۸	۲۵۳,۰۱۶	۵۳,۲۵۷	۱۳,۹۷۶,۶۰۶	۸,۹۸۸,۸۸۳	۷۷۷,۱۸۵	۱۵,۵۸۶,۰۰۶	۱۳۶,۶۳۸
تولید شیشه و محصولات شیشه ای	۲۸	۸,۲۶۱	۲۷,۱۲۰	۹,۹۰۹	۱۹,۶۷۲	۶,۳۳۰	۱,۸۷۳,۹۰۶	۱,۲۰۴,۴۵۳	۱۲,۶۴۶	۴۷۴,۷۶۲	۴,۳۸۹
تولید محصولات کانی غیر فلزی طبقه بندی نشده در جای دیگر	۲۹	۱۲,۸۸۹	۱۶۴,۳۴۱	۹۸,۵۳۱	۸۹,۳۱۶	۳۱,۲۸۶	۲۰۴,۳۴۵,۹۱۶	۸۸,۵۴۹,۱۸۹	۱۹۱,۶۱۶	۱,۶۰۹,۵۷۲	۷,۰۶۸
تولید آهن و فولاد پایه	۳۰	۲۱,۴۲۹	۴۱۱,۲۶۸	۲۳۸,۱۲۸	۱,۰۱۲,۰۵۱	۲۰۹,۸۱۴	۱۱۶,۴۸۳,۷۹۵	۵۲,۵۹۲,۸۵۱	۳۱۸,۳۵۷	۱,۴۰۶,۲۰۱	۱۱,۷۳۰

جدول داده ـ ستانده اقتصاد ایران
سال ۱۳۹۵ به قیمت پایه
(۸۹ فعالیت در ۸۹ فعالیت)
(میلیون ریال)

عنوان فعالیت	شماره	حمل و نقل ریلی بار	حمل و نقل جاده ای مسافر	حمل و نقل جاده ای بار	حمل و نقل از طریق خطوط لوله	حمل و نقل آبی	حمل و نقل هوایی	انبارداری و ذخیره سازی	فعالیت های پشتیبانی حمل و نقل	فعالیت های پست و پیک	فعالیت های خدماتی مربوط به تامین جا (هتل)
عنوان فعالیت	۵۱	۵۲	۵۳	۵۴	۵۵	۵۶	۵۷	۵۸	۵۹	۶۰
کاشت محصولات (زراعت و باغداری)	۱	۱۵۹,۹۶۵	۶۵۲,۱۷۸	۲,۰۱۰,۶۰۰	۳۲,۱۶۱	۱۴۳,۴۸۳	۳۹,۰۸۷	۹,۰۷۷	۲۰۲,۷۸۸	۱۷,۰۴۳	۶۴۵,۵۴۱
پرورش حیوانات	۲	۳۶,۶۶۸	۴۵۶,۸۴۳	۱,۶۵۷,۰۲۳	۲۴,۳۸۴	۵۷,۷۵۰	۲۶,۹۹۳	۴,۰۹۲	۱۱۷,۵۷۸	۱۳,۸۰۴	۲۳۱,۸۹۹
جنگلداری و بریدن درختان	۳	۱,۲۷۲	۲۳,۲۵۲	۹۵,۱۸۶	۱,۲۹۴	۲,۳۰۷	۱,۵۸۸	۶۲	۵,۴۶۵	۷۸۷	۵۷
ماهیگیری و آبزی پروری	۴	۱۷,۴۸۴	۳۲,۳۳۸	۵۲,۵۹۹	۲,۷۶۵	۱۳,۴۴۱	۵,۸۹۹	۱,۲۴۷	۲۰,۲۲۷	۱,۵۳۴	۸۸,۹۷۹
استخراج نفت خام و گاز طبیعی	۵	۹۱,۰۵۸	۳,۱۱۲,۲۰۴	۱۵,۱۶۶,۲۹۹	۱۱۴,۳۶۹	۲۶۴,۷۳۹	۱۶۵,۱۳۰	۴,۹۷۰	۴۸۵,۰۷۸	۶۹,۴۳۲	۲۸,۶۲۹
استخراج زغال سنگ و زغال قهوه ای	۶	۷۴	۹۶۶	۳,۵۱۷	۱۷۲	۱۴۳	۱,۳۸۵	۱۷	۳۹۴	۳۶	۴۲
استخراج کانه های فلزی	۷	۳,۵۱۱	۳۰,۵۸۷	۱۱۹,۵۶۸	۲,۸۶۸	۳,۹۰۷	۹,۰۲۳	۴۳۲	۹,۵۶۰	۱,۲۱۱	۵۹۶
استخراج سایر معادن	۸	۲,۸۴۰	۲۰,۷۱۵	۸۰,۹۲۵	۲,۹۰۷	۴,۲۹۵	۱۰,۵۲۴	۷۹۴	۱۴,۷۵۵	۸۹۴	۶,۵۷۲
فرآوری و نگهداری گوشت، ماهی، میوه و سبزیجات	۹	۱۱۰,۷۷۵	۴۶۸,۸۴۲	۸۷۴,۵۹۵	۲۱,۹۱۰	۱۲۵,۴۴۱	۲۴,۹۰۰	۱۱,۷۹۷	۱۶۹,۱۲۵	۸,۵۶۰	۱,۱۵۷,۲۸۰
تولید روغنها و چربیهای گیاهی و حیوانی	۱۰	۱۱,۸۲۹	۱۹,۸۹۶	۲۷,۰۰۴	۹۴۹	۱۰,۱۱۲	۲,۷۲۶	۸۰۵	۹,۸۰۲	۴۹۵	۵۳,۰۴۳
تولید فراورده های لبنی، آسیاب غلات (دانه آسیاب شده)، نشاسته و فراورده های نشاسته ای	۱۱	۱۰,۷۳۲	۷۶,۲۵۹	۲۳۲,۳۷۰	۵,۶۸۳	۱۳,۹۱۸	۱۲,۵۱۲	۱,۳۹۴	۳۳,۰۸۲	۴,۰۶۰	۸۰,۰۲۰
تولید سایر فرآورده های غذایی و غذای آماده برای حیوانات	۱۲	۴۴,۶۹۷	۱۹۳,۷۰۶	۳۳۹,۵۲۸	۱۱,۳۶۸	۲۴,۹۴۹	۱۶,۱۷۵	۱,۸۵۲	۲۲۵,۷۰۲	۴,۳۱۸	۱۴۶,۳۰۵
تولید انواع آشامیدنی ها	۱۳	۱۰,۸۸۰	۲۱,۹۰۶	۲۷,۶۵۲	۱,۲۴۳	۷,۳۱۱	۳,۳۳۹	۷۷۲	۱۶,۳۱۸	۵۵۸	۶۳,۰۸۱
تولید فرآورده های توتون و تنباکو (سیگار)	۱۴	۸,۲۱۵	۳۰,۷۲۴	۱۲۵,۳۸۰	۱,۶۹۷	۶,۱۱۷	۳,۸۵۵	۱۴۸	۱۱,۶۶۸	۱,۱۰۳	۱۰۱
تولید منسوجات	۱۵	۱۶,۹۹۷	۱۹۰,۵۵۶	۶۸۴,۶۶۹	۱۰,۹۶۹	۲۳,۶۳۸	۳۸,۵۲۱	۲,۱۶۰	۸۱,۵۳۱	۷,۰۸۴	۱۶۴,۳۴۴
تولید قالی و قالیچه	۱۶	۱,۰۰۶	۲۱,۸۹۹	۸۱,۱۳۸	۲,۲۷۲	۲,۱۰۲	۳,۹۶۸	۱۶۲	۶,۶۹۲	۸۳۴	۳,۰۱۱
تولید پوشاک	۱۷	۸,۷۹۵	۳۶۱,۵۰۱	۴۵۴,۳۹۶	۱۱,۸۸۰	۴۰,۴۳۵	۲۴۷,۹۰۶	۲,۱۹۳	۲۵۳,۹۲۲	۳۶,۶۹۷	۴۱,۵۷۱
تولیدچرم و فرآورده های وابسته بجز کفش	۱۸	۵۳۰	۲۲,۴۰۵	۴۹,۷۹۸	۲,۹۲۰	۲,۰۴۴	۲۶,۳۲۶	۲۱۰	۲۳,۰۰۴	۱,۱۱۷	۱,۷۴۳
تولید کفش و پاپوش	۱۹	۴۶۹	۱۶,۶۲۹	۴۱,۱۰۷	۲,۳۵۸	۴,۰۸۱	۵,۱۸۸	۸۵۸	۱۱۰,۶۲۴	۱۲,۴۴۹	۱۸,۸۵۲
تولید چوب و فراورده های چوب و چوب پنبه، به جز مبلمان؛ تولید کالاها ازحصیر و مواد حصیری	۲۰	۲,۷۹۵	۱۲,۷۵۹	۴۵,۷۷۳	۱۳,۱۵۶	۳,۱۵۵	۱۶,۲۹۴	۲,۴۶۹	۴۸,۲۸۱	۴۰,۷۴۵	۴,۲۴۲
تولیدکاغذ و فرآورده های کاغذی	۲۱	۲۵,۸۳۰	۲۵,۳۸۵	۶۴,۷۱۱	۳۹,۷۳۲	۳,۲۸۷	۱۱۸,۲۲۰	۱۵,۳۶۴	۷۳,۷۶۸	۵۶,۵۳۰	۳۵,۴۰۷
چاپ و تکثیر رسانه های ضبط شده	۲۲	۲۰,۷۵۷	۲۷۹,۷۷۹	۱,۱۲۷,۰۴۰	۲۹,۹۹۱	۳۱,۵۱۶	۷۸,۶۴۸	۶,۶۴۷	۱۰۳,۸۳۹	۳۴,۶۵۱	۲۸,۹۷۵
تولید فراورده های نفتی (پالایشگاه ها)	۲۳	۱,۳۰۴,۲۲۷	۳۳,۶۷۴,۷۵۵	۱۲۴,۴۴۴,۶۱۶	۱۱۱,۲۸۴	۱۰,۷۹۷,۲۸۰	۹,۱۹۰,۵۲۴	۱۰,۵۶۹	۳۵۱,۱۱۲	۴,۴۶۴	۳۴,۹۲۹
تولید سایر فرآورده های حاصل از تصفیه نفت (غیر پالایشگاه ها)	۲۴	۸۲,۴۳۶	۱,۷۷۴,۶۶۳	۹,۴۵۵,۱۹۳	۲۸,۲۸۴	۴۵,۲۹۳	۵۸۲,۱۳۰	۱,۵۲۷	۷۰,۹۶۷	۲۰۷	۶,۸۹۸
تولید مواد شیمیایی و فرآورده های شیمیایی	۲۵	۶۵,۶۵۸	۲,۶۵۳,۵۳۸	۹,۸۸۱,۰۲۱	۶۱,۲۵۰	۵۷۴,۰۶۷	۹۹۵,۹۴۳	۶۸,۳۳۵	۲۲۹,۲۳۸	۱۶,۸۰۵	۱۰۹,۴۰۹
تولید داروها و فرآورده های دارویی شیمیایی و گیاهی	۲۶	۱۰,۲۰۴	۱۲۴,۹۹۰	۵۱۱,۸۱۷	۱۸,۴۱۲	۲۸۰,۱۴۷	۷۰,۹۱۰	۴۹۳	۵۰,۰۴۴	۱,۰۱۰	۳۰,۳۷۳
تولید فرآورده های لاستیکی و پلاستیکی	۲۷	۶۵,۴۹۳	۷,۲۸۲,۷۵۰	۳۷,۱۰۴,۹۳۶	۴,۳۹۰	۷۷۷,۵۹۶	۲۹۰,۴۷۳	۱۲,۰۸۶	۵۸۲,۰۱۹	۳۹,۱۴۷	۷۰,۰۶۷
تولید شیشه و محصولات شیشه ای	۲۸	۲,۵۴۳	۹۴۸,۳۲۵	۱,۷۵۷,۱۹۸	۸,۶۲۰	۲۸,۳۷۲	۲۹,۹۳۸	۱,۱۳۷	۵۱,۳۵۶	۱,۱۱۸	۱۳,۷۵۰
تولید محصولات کانی غیر فلزی طبقه بندی نشده در جای دیگر	۲۹	۱۳,۸۳۳	۶۵,۶۴۷	۲۵۶,۱۸۹	۱۳,۲۵۸	۲۵,۱۷۸	۲۸,۹۴۵	۲,۴۳۹	۹۳,۶۸۲	۳,۱۲۶	۶۴,۴۳۷
تولید آهن و فولاد پایه	۳۰	۲۱,۱۱۷	۲۰۵,۹۸۶	۸۴۸,۲۳۴	۶۳,۰۸۴	۱۱۷,۵۶۰	۷۸,۱۸۸	۱۶,۴۰۶	۶۱۵,۷۶۱	۹,۳۴۳	۲۸,۲۵۱

جدول داده ـ ستانده اقتصاد ایران
سال ۱۳۹۵ به قیمت پایه
(۸۹ فعالیت در ۸۹ فعالیت)
(میلیون ریال)

عنوان فعالیت	شماره	۶۱	۶۲	۶۳	۶۴	۶۵	۶۶	۶۷	۶۸	۶۹	۷۰
		فعالیت های خدماتی مربوط به غذا و آشامیدنی (رستوران)	مخابرات	سایر فعالیت های اطلاعات و ارتباطات	فعالیت های خدمات مالی، بجز تامین وجوه بیمه و بازنشستگی	بیمه، بیمه اتکایی و تامین وجوه بازنشستگی بجز تامین اجتماعی اجباری	فعالیت های جنبی خدمات مالی و فعالیت های بیمه	خدمات واحدهای مسکونی شخصی	خدمات واحدهای مسکونی اجاری	خدمات واحدهای غیر مسکونی	خدمات دلالان املاک و مستغلات
عنوان فعالیت											
کاشت محصولات (زراعت و باغداری)	۱	۱۴,۷۳۳,۷۹۰	۸۴۸,۹۱۶	۶۰,۵۴۴	۶۲۰,۵۲۳	۴۹,۲۹۹	۱۹۸,۰۶۱	۳۹,۱۷۹	۵۵,۶۸۶	۲۹,۱۲۷	۱,۸۶۶
پرورش حیوانات	۲	۵,۲۷۶,۲۳۶	۳۴۳,۸۲۹	۹,۹۱۵	۴۲۵,۱۸۴	۲۳,۰۳۷	۵۷,۸۶۲	۳۲,۲۶۸	۴۵,۸۶۳	۳۴,۱۱۵	۱,۵۶۰
جنگلداری و بریدن درختان	۳	۳۲	۲۱,۷۸۶	۳۴۶	۲۱,۷۱۸	۸۲۸	۳,۳۲۶	۱,۸۵۳	۲,۶۳۴	۹۱۱	۸۶
ماهیگیری و آبزی پروری	۴	۲,۰۲۰,۸۲۷	۱۶,۶۹۸	۴,۶۹۳	۶۳,۸۱۶	۶,۲۴۶	۲,۷۰۳	۱,۱۳۸	۱,۶۱۸	۳,۹۷۸	۲,۰۱۵
استخراج نفت خام و گاز طبیعی	۵	۶۰۴,۱۹۲	۱,۶۹۲,۴۸۱	۲۹,۵۱۶	۱,۹۰۴,۴۹۹	۵۵,۷۹۲	۲۹۳,۹۰۰	۱۶۳,۷۹۶	۲۳۲,۸۰۸	۶۱,۲۱۸	۲۹,۳۸۷
استخراج زغال سنگ و زغال قهوه ای	۶	۵۱۵	۱,۳۹۴	۱۱۶	۱,۰۷۲	۵۱	۲۹۹	۶۸	۹۷	۳۴۵	۲۴
استخراج کانه های فلزی	۷	۴,۰۱۵	۳۹,۵۸۶	۵,۲۰۵	۳۸,۵۳۴	۱,۵۸۵	۵,۵۵۶	۲,۳۲۹	۳,۳۱۰	۳,۳۱۴	۷۱۱
استخراج سایر معادن	۸	۲۰,۹۵۸	۳۲,۴۰۲	۲,۱۸۲	۶۳,۰۸۱	۲,۰۹۵	۷,۸۰۶	۲۵۹,۰۳۴	۳۶۸,۱۷۳	۴۶۹,۴۵۶	۷,۳۱۰
فرآوری و نگهداری گوشت، ماهی، میوه و سبزیجات	۹	۲۶,۴۵۱,۶۵۵	۲۲۵,۵۵۷	۲۵,۴۸۸	۴۶۸,۸۸۷	۶۷,۶۲۸	۳۲,۲۷۲	۱۷,۰۶۳	۲۴,۲۵۲	۹,۸۵۱	۴,۰۸۴
تولید روغنها و چربیهای گیاهی و حیوانی	۱۰	۱,۲۱۰,۸۶۱	۶۰,۹۵۱	۱,۷۳۳	۲۵,۶۴۷	۳,۲۴۴	۱,۲۸۱	۵۵۸	۷۹۳	۱,۷۳۹	۶۹۱
تولید فراورده های لبنی، آسیاب غلات (دانه آسیاب شده)، نشاسته و فراورده های نشاسته ای	۱۱	۱,۸۰۸,۹۱۲	۶۰,۶۳۱	۶,۱۳۰	۱۲۴,۳۲۹	۶,۸۲۲	۱۰,۶۸۵	۴,۶۲۹	۶,۵۷۹	۱۹۷,۹۷۲	۲,۹۸۹
تولید سایر فرآورده های غذایی و غذای آماده برای حیوانات	۱۲	۳,۳۳۲,۵۴۴	۹۱,۰۵۲	۴۹,۹۸۳	۱۹۶,۶۷۲	۴۳,۹۷۱	۱۵۷,۶۲۳	۶,۶۹۵	۹,۵۱۵	۴۴,۷۶۷	۱۷۸,۴۳۲
تولید انواع آشامیدنی ها	۱۳	۱,۴۳۶,۵۸۷	۱۱,۱۲۳	۹,۶۴۱	۲۵,۸۰۹	۶,۵۲۷	۲۷,۸۱۰	۴۹۳	۷۰۱	۱,۸۶۷	۷۱۰
تولید فرآورده های توتون و تنباکو (سیگار)	۱۴	۷۹۵	۳۴,۰۳۸	۷۰۷	۲۸,۷۶۱	۸۵۳	۴,۳۲۸	۲,۴۵۷	۳,۴۹۲	۱,۲۱۰	۱۲۴
تولید منسوجات	۱۵	۱۸,۸۱۰	۱۶۲,۶۹۹	۱۱,۷۷۲	۱۹۱,۷۱۷	۹,۳۸۱	۳۲,۹۹۱	۱۴,۷۶۳	۲۰,۹۸۳	۱۳,۹۱۴	۵,۰۲۱
تولید قالی و قالیچه	۱۶	۱۰,۶۸۷	۱۹,۷۸۶	۱,۸۳۸	۲۶,۰۱۰	۹۱۹	۳,۷۹۷	۱,۶۳۳	۲,۳۲۱	۲,۱۴۹	۴۱۳
تولید پوشاک	۱۷	۱۰,۵۷۹	۱۵۲,۸۸۸	۶۹,۹۲۶	۱۵۶,۵۳۱	۶,۲۰۴	۱۷,۲۸۴	۸,۹۲۷	۱۲,۶۸۸	۴,۴۷۴	۲,۰۹۲
تولیدچرم و فرآورده های وابسته بجز کفش	۱۸	۵,۰۱۹	۱۷,۹۰۴	۴,۶۷۳	۱۵,۲۰۵	۸۳۵	۳,۰۷۷	۱,۰۵۰	۱,۴۹۲	۱,۷۸۵	۱۹۰
تولید کفش و پاپوش	۱۹	۵۹۳	۱۰,۳۲۷	۳۴,۱۲۶	۱۷,۰۰۵	۱,۰۱۳	۱,۵۳۶	۸۰۰	۱,۱۳۷	۳۲۹	۴۳
تولید چوب و فراورده های چوب و چوب پنبه، به جز مبلمان؛ تولید کالاها ازحصیر و مواد حصیری	۲۰	۱۲۴,۷۳۱	۴۱,۵۶۶	۲۴,۸۶۵	۳۲۰,۹۸۸	۶,۰۳۰	۱۳,۲۷۶	۲۴۲,۹۰۲	۳۴۵,۲۴۵	۷۴۰,۹۷۸	۲۲,۲۸۳
تولیدکاغذ و فرآورده های کاغذی	۲۱	۸۶۳,۸۹۳	۱۰۶,۲۶۶	۱۵۵,۸۸۸	۲,۲۳۲,۴۴۳	۵۴,۲۸۱	۱۱۴,۵۲۰	۱۱۰,۲۴۴	۱۵۶,۶۹۴	۱۵۱,۶۲۲	۲۵۵,۰۰۰
چاپ و تکثیر رسانه های ضبط شده	۲۲	۳۳۷,۳۱۶	۵۴۸,۵۴۴	۶۸,۰۵۰	۱,۶۵۸,۴۶۱	۸۷,۶۱۶	۱۱۵,۰۵۱	۶۰,۱۱۱	۸۵,۴۳۸	۵۹,۷۷۹	۹۳,۲۷۷
تولید فراورده های نفتی (پالایشگاه ها)	۲۳	۲۴۱,۷۶۵	۴۸۵,۲۸۷	۸۴,۱۲۲	۲۷۳,۱۶۰	۱۰۶,۳۱۳	۱۱,۵۸۵	۷,۰۰۵	۹,۹۵۷	۱۵,۵۱۹	۳۲,۷۰۹
تولید سایر فرآورده های حاصل از تصفیه نفت (غیر پالایشگاه ها)	۲۴	۱۱۵,۰۰۰	۱۴۵,۲۹۹	۱۹,۴۴۲	۵۶,۸۹۲	۱۰,۶۰۵	۴۲,۸۴۹	۰	۰	۶,۱۰۷	۱۲۱
تولید مواد شیمیایی و فرآورده های شیمیایی	۲۵	۷۳۰,۷۹۵	۳۶۶,۷۷۴	۵۷,۹۶۶	۵۲۴,۷۵۴	۴۶,۷۵۱	۴۹,۱۷۶	۱۷۰,۸۴۶	۲۴۲,۸۲۸	۶۰۰,۶۳۳	۱۰۱,۹۷۵
تولید داروها و فرآورده های دارویی شیمیایی و گیاهی	۲۶	۱۹۵,۷۶۴	۳۷,۴۹۰	۱۵,۶۶۵	۱۶۱,۳۲۱	۱۲,۶۷۳	۱۶,۷۱۸	۹۸,۸۹۴	۱۴۰,۵۶۲	۳۲۹,۳۳۶	۱۴,۱۸۲
تولید فرآورده های لاستیکی و پلاستیکی	۲۷	۱,۶۳۳,۹۲۷	۱۱۴,۰۵۹	۷۲,۵۶۸	۷۴۸,۱۱۴	۲۶,۹۳۲	۳۴,۳۷۷	۴۱۵,۹۸۳	۵۹۱,۲۵۰	۱,۶۴۶,۲۰۶	۳۵,۰۸۴
تولید شیشه و محصولات شیشه ای	۲۸	۱۸۳,۹۵۲	۹,۴۳۲	۱۱,۴۹۸	۹۷,۹۲۱	۳,۵۰۳	۲,۷۷۸	۵۴,۶۹۸	۷۷,۷۴۴	۴۲۰,۰۵۲	۸۲۹
تولید محصولات کانی غیر فلزی طبقه بندی نشده در جای دیگر	۲۹	۲۸۲,۶۰۸	۹۷,۹۱۰	۳,۸۱۳	۴۴۳,۶۵۱	۱۳,۹۶۷	۴۹,۱۸۷	۲,۲۹۳,۵۲۳	۳,۲۵۹,۸۵۸	۹,۸۴۱,۸۷۴	۵۵,۱۱۴
تولید آهن و فولاد پایه	۳۰	۱۵۱,۴۴۲	۳۵۰,۳۵۴	۱۹,۶۰۸	۱,۱۰۶,۳۶۸	۲۴,۷۰۴	۴۵,۱۸۷	۲۶۵,۳۷۹	۳۷۷,۱۹۱	۲۴۷,۹۹۰	۲۵,۰۷۰

جدول داده ـ ستانده اقتصاد ایران
سال ۱۳۹۵ به قیمت پایه
(۸۹ فعالیت در ۸۹ فعالیت)
(میلیون ریال)

عنوان فعالیت	شماره	۷۱	۷۲	۷۳	۷۴	۷۵	۷۶	۷۷	۷۸	۷۹	۸۰
		تحقیق و توسعه علمی	فعالیت های حقوقی و مهندسی	فعالیت دامپزشکی	فعالیت اجاره داری	سایر فعالیت های پشتیبانی	اداره امور عمومی	خدمات شهری	دفاع و امنیت	فعالیت های تامین اجتماعی اجباری	آموزش زیر دیپلم (پیش دبستان، ابتدایی و متوسطه) دولتی
کاشت محصولات (زراعت و باغداری)	۱	۱۱۵,۲۹۴	۳۱,۷۳۳	۵۷۴	۲,۲۸۹	۵,۸۵۴	۱,۹۶۲,۶۸۲	۱۹۸,۲۹۲	۱,۴۳۸,۱۶۴	۲۷۳,۵۱۶	۳۵۱,۲۷۱
پرورش حیوانات	۲	۷۳,۹۳۹	۳,۳۳۱	۲۲	۲۲۵	۹۹۴	۸۰۸,۰۶۳	۸۳,۰۸۰	۱,۰۰۱,۵۷۲	۱۸۹,۳۵۷	۱,۰۹۶,۰۴۵
جنگلداری و بریدن درختان	۳	۲,۹۴۷	۲۱	۱	۱	۲۳۵	۶۳,۶۰۸	۵,۱۹۷	۶۳۶	۹,۳۰۸	۲,۶۹۱
ماهیگیری و آبزی پروری	۴	۷,۱۲۸	۲۷,۱۴۳	۶۵۱	۲,۲۸۱	۹,۳۹۸	۷۹,۵۴۵	۱۷,۷۶۷	۳۹,۰۴۶	۱۶,۲۷۵	۱۶,۳۴۶
استخراج نفت خام و گاز طبیعی	۵	۲۵۹,۴۱۰	۲,۱۷۶	۱۱۷	۷۵	۲,۴۷۹	۳,۷۵۸,۷۵۸	۴۱۸,۹۰۷	۲۸۰,۵۰۷	۸۲۰,۴۸۴	۳۵۵,۶۱۱
استخراج زغال سنگ و زغال قهوه ای	۶	۲۲۵	۲۳۸	۶	۱۸	۶۵	۶,۶۸۰	۲۲۶	۳۹	۳۹۸	۳۰۹
استخراج کانه های فلزی	۷	۵,۱۶۰	۳,۶۷۹	۶۶	۲۰۶	۸۴۳	۹۲,۸۵۱	۹,۵۴۰	۱,۱۷۹	۱۳,۰۶۸	۱۰,۱۰۵
استخراج سایر معادن	۸	۴,۵۸۵	۸,۲۹۷	۱۷۷	۵۰۹	۱,۸۶۳	۱۱۶,۹۶۶	۷,۴۱۸	۱,۴۶۳	۸,۶۵۱	۸,۹۱۹
فرآوری و نگهداری گوشت، ماهی، میوه و سبزیجات	۹	۸۵,۱۷۰	۳۵,۴۵۷	۴۹۳	۳,۱۲۳	۹,۸۵۵	۷۷۸,۴۵۴	۶۹,۶۵۷	۵,۸۶۵,۵۲۹	۲۲۵,۲۷۷	۳۵,۱۶۵
تولید روغنها و چربیهای گیاهی و حیوانی	۱۰	۴,۰۹۹	۴,۳۵۸	۸۱	۴۳۵	۱,۳۶۲	۶۳,۱۱۸	۱۸,۲۰۶	۱,۰۵۰,۹۰۳	۸,۹۵۰	۲,۵۷۱
تولید فراورده های لبنی، آسیاب غلات (دانه آسیاب شده)، نشاسته و فراورده های نشاسته ای	۱۱	۱۷,۶۶۵	۲۵,۴۲۴	۶۱۰	۲,۱۴۶	۸,۷۱۱	۲۱۶,۵۱۱	۲۷,۷۳۲	۵,۱۴۳,۴۲۶	۳۵,۵۹۹	۳,۱۰۰,۱۹۲
تولید سایر فرآورده های غذایی و غذای آماده برای حیوانات	۱۲	۴۹,۲۱۱	۴۰,۱۶۵	۹۰۶	۳,۱۹۳	۹,۰۱۹	۱,۱۸۴,۹۹۴	۸۲,۷۶۳	۶,۰۲۷,۶۴۳	۵۱,۱۲۵	۳۴۳,۶۵۰
تولید انواع آشامیدنی ها	۱۳	۱۲,۸۸۴	۱۱,۴۰۹	۲۵۳	۹۳۹	۳,۰۰۷	۷۰,۰۵۱	۴,۲۵۰	۴۶۸,۲۵۶	۹,۱۲۰	۴۴,۸۴۰
تولید فرآورده های توتون و تنباکو (سیگار)	۱۴	۳,۸۲۲	۴۴۶	۷	۹۲	۱۰۲	۶۰,۶۰۴	۷,۹۲۸	۹۷۱	۱۲,۰۲۲	۳,۶۴۵
تولید منسوجات	۱۵	۷۱,۴۵۴	۶۴,۳۲۹	۹,۶۹۳	۶,۰۳۱	۸,۶۹۱	۱,۰۲۵,۰۸۶	۶۸۲,۴۶۰	۲,۱۹۵,۳۴۰	۱۰۲,۶۶۵	۲۹,۴۹۱
تولید قالی و قالیچه	۱۶	۹,۴۷۲	۱۳,۳۶۹	۳۲۶	۵۲۶	۱,۹۸۷	۱۱۰,۱۶۶	۱۶,۱۵۶	۱,۶۷۴,۲۵۰	۸,۵۶۵	۴,۷۷۰
تولید پوشاک	۱۷	۸۳,۶۳۴	۵۵,۳۷۳	۲۳,۷۵۳	۸,۲۰۸	۳۱,۸۱۱	۱,۶۱۸,۹۳۰	۷۹,۶۵۶	۵,۶۴۷,۹۴۹	۴۶,۵۲۴	۱۴,۷۷۸
تولیدچرم و فرآورده های وابسته بجز کفش	۱۸	۱۸,۵۳۲	۱۷,۳۱۸	۲۷۸	۵۱۸	۱,۶۸۸	۱۷۴,۰۱۶	۴,۷۷۸	۱۷۶,۲۱۵	۳,۹۴۴	۲,۶۱۳
تولید کفش و پاپوش	۱۹	۲۶,۹۶۰	۷,۹۸۲	۷۱۸	۱,۲۷۱	۳۲۶	۱۸۴,۸۲۱	۳۴,۹۸۸	۱۲۰,۳۰۱	۴,۰۱۴	۱,۲۸۱
تولید چوب و فراورده های چوب و چوب پنبه، به جز مبلمان؛ تولید کالاها ازحصیر و مواد حصیری	۲۰	۱۹,۴۴۵	۱۹۳,۲۴۷	۳,۲۷۱	۱۱,۶۵۰	۴۴,۹۶۵	۷۱۲,۹۹۷	۷,۰۱۹	۸۶,۹۶۶	۴۰,۷۸۱	۲۶۴,۸۹۸
تولیدکاغذ و فرآورده های کاغذی	۲۱	۱۶۹,۰۵۸	۱,۳۵۷,۷۶۰	۳۴,۴۸۵	۱۱۰,۶۶۹	۴۷۹,۹۳۰	۷,۰۴۲,۶۹۹	۳۱,۱۰۶	۳۸۴,۰۳۸	۴۳۶,۸۷۳	۳,۰۸۸,۴۴۱
چاپ و تکثیر رسانه های ضبط شده	۲۲	۱۰۳,۶۹۳	۵۸۱,۳۹۷	۱۴,۱۵۰	۴۶,۶۵۹	۲۱۴,۴۰۳	۳,۵۴۶,۲۹۷	۱۲۰,۷۰۱	۲۱۲,۷۶۷	۲۷۱,۶۷۸	۱,۱۴۳,۴۴۹
تولید فراورده های نفتی (پالایشگاه ها)	۲۳	۹۱,۰۰۹	۱۲۹,۲۲۱	۵,۳۱۸	۲۲,۵۴۰	۳۷,۷۴۴	۳,۴۱۶,۳۹۹	۵,۲۵۱,۶۵۶	۲,۱۲۶,۳۶۸	۱۱۱,۸۳۷	۲,۰۳۰,۵۵۸
تولید سایر فرآورده های حاصل از تصفیه نفت (غیر پالایشگاه ها)	۲۴	۲۷,۷۹۷	۴۲,۷۰۵	۱,۵۰۸	۳,۳۹۱	۱۲,۸۳۳	۱,۲۳۹,۹۵۸	۱۸	۱۳۵	۱۰,۵۹۲	۲۷۳,۸۲۴
تولید مواد شیمیایی و فرآورده های شیمیایی	۲۵	۸۳۶,۴۱۸	۲۵۱,۸۸۷	۳,۶۴۶	۱۵,۰۲۲	۴۵,۳۹۸	۴,۴۷۸,۱۶۷	۳۶۹,۵۲۴	۱,۱۸۰,۳۸۶	۱۲۹,۲۷۵	۹۳۹,۶۶۲
تولید داروها و فرآورده های دارویی شیمیایی و گیاهی	۲۶	۱۵۱,۸۸۶	۴۷,۹۵۹	۱۶۷	۶۳۷	۲,۷۵۴	۱,۶۰۵,۴۹۵	۱۵۲,۸۹۴	۴۸۵,۹۹۲	۶۱,۳۰۸	۹۲,۴۵۹
تولید فرآورده های لاستیکی و پلاستیکی	۲۷	۱۲۵,۴۳۶	۲۲۲,۲۶۳	۵,۹۰۶	۳۳,۵۵۰	۸۱,۷۶۸	۱,۵۱۲,۵۸۳	۱۶۹,۹۳۳	۲۸۶,۷۰۴	۹۰,۸۸۰	۳۰,۴۵۶
تولید شیشه و محصولات شیشه ای	۲۸	۳۹,۳۴۸	۱۸,۰۵۷	۱,۶۹۶	۱,۶۶۱	۸,۶۳۷	۱۳۵,۷۲۷	۲,۹۷۱	۵۸,۰۷۲	۱۵,۱۵۲	۹۱,۰۴۳
تولید محصولات کانی غیر فلزی طبقه بندی نشده در جای دیگر	۲۹	۴۳,۴۳۸	۵۶,۷۷۶	۱,۳۸۸	۳,۵۷۵	۱۷,۰۱۸	۴۴۰,۷۱۴	۲۱,۳۴۵	۱۶,۴۳۴	۲۵,۰۹۹	۵۱۱,۹۲۵
تولید آهن و فولاد پایه	۳۰	۴۷,۴۴۰	۱۰۸,۴۵۶	۲,۵۹۱	۹,۱۲۷	۳۳,۶۰۶	۷۷۰,۹۴۲	۸۱,۰۰۹	۲۷,۳۷۶	۷۵,۱۲۴	۶۸,۹۰۷

جدول داده ـ ستانده اقتصاد ایران
سال ۱۳۹۵ به قیمت پایه
(۸۹ فعالیت در ۸۹ فعالیت)
(میلیون ریال)

عنوان فعالیت	شماره	آموزش زیر دیپلم (پیش دبستان، ابتدایی و متوسطه) خصوصی	آموزش عالی دولتی	آموزش عالی خصوصی	سایر آموزش ها	بهداشت عمومی	بهداشت خصوصی	مددکاری اجتماعی	فعالیت های سرگرمی، فرهنگی، تفریحی و ورزشی	سایر فعالیت های خدماتی و شخصی خانگی	جمع مصارف واسطه
عنوان فعالیت	۸۱	۸۲	۸۳	۸۴	۸۵	۸۶	۸۷	۸۸	۸۹	
کاشت محصولات (زراعت و باغداری)	۱	۵۷,۶۵۲	۱,۶۲۶,۶۵۰	۶۲۰,۶۷۹	۹۷,۲۱۱	۲,۱۸۰,۲۰۸	۸۱۰,۷۴۳	۳۱۰,۷۹۵	۱۱,۱۶۷	۴۷,۷۲۹	**۳۸۷,۵۰۵,۰۳۹**
پرورش حیوانات	۲	۱۱,۳۸۴	۶۴۶,۱۸۶	۱۳۰,۱۰۹	۴۲,۴۹۰	۵۶۳,۳۲۶	۳۰۱,۰۳۳	۱۴۹,۵۰۹	۱,۱۴۰	۸,۶۳۴	**۲۱۵,۷۱۴,۶۸۹**
جنگلداری و بریدن درختان	۳	۴۲۲	۹,۱۲۲	۱,۵۸۰	۸۳۸	۴,۵۹۵	۹۷۹	۵,۶۹۲	۶	۲۴۰	**۳,۶۲۰,۳۰۸**
ماهیگیری و آبزی پروری	۴	۷,۴۲۲	۲۰۳,۵۹۲	۷۲,۳۶۷	۱۴,۴۸۰	۸۸,۴۹۸	۱۱۹,۸۳۵	۴۴,۳۶۵	۶,۷۷۷	۴۲,۳۵۲	**۱۷,۸۵۳,۳۵۳**
استخراج نفت خام و گاز طبیعی	۵	۱۱۲,۰۹۰	۸۲۴,۴۶۳	۲۶۷,۰۴۷	۸۴,۶۰۰	۵۰۱,۳۸۳	۹۸,۶۷۹	۵۱۱,۰۷۳	۵۴۲	۲۳,۴۶۲	**۴۰۴,۹۴۸,۸۲۰**
استخراج زغال سنگ و زغال قهوه ای	۶	۱۰۶	۶۵۷	۲۸۸	۴۷	۲,۵۲۰	۱۸۹	۳۷۸	۲۵۷	۳۶۰	**۱,۵۷۱,۰۰۲**
استخراج کانه های فلزی	۷	۱,۳۹۵	۱۶,۵۷۸	۳,۶۹۳	۱,۳۷۳	۱۹,۷۱۳	۳,۰۸۳	۸,۹۲۵	۱,۸۹۳	۳,۵۶۰	**۱۰۶,۱۶۳,۶۹۱**
استخراج سایر معادن	۸	۱۱,۰۱۰	۱۱,۸۵۹	۴۲,۵۳۵	۱,۳۹۵	۱۰۸,۵۶۱	۸,۷۶۳	۸,۵۷۹	۶,۲۰۹	۳۷,۳۱۷	**۴۸,۰۰۲,۹۳۱**
فرآوری و نگهداری گوشت، ماهی، میوه و سبزیجات	۹	۱۱,۳۰۶	۲,۵۴۶,۹۳۱	۴۵۴,۲۰۱	۱۵۱,۳۸۸	۲,۳۰۸,۳۲۸	۱,۴۳۴,۴۱۵	۳۱۳,۲۵۴	۱۱,۹۹۸	۵۱,۷۳۸	**۸۹,۸۳۸,۹۱۰**
تولید روغنها و چربیهای گیاهی و حیوانی	۱۰	۲,۱۹۹	۱۱۹,۵۳۷	۸۶,۹۷۳	۷,۳۵۸	۷۹,۶۴۹	۶۶,۳۶۳	۱۴,۶۰۳	۱,۵۶۱	۶,۱۶۸	**۵۳,۷۷۳,۲۲۴**
تولید فراورده های لبنی، آسیاب غلات (دانه آسیاب شده)، نشاسته و فراورده های نشاسته ای‌ه	۱۱	۱۰,۴۴۴	۲۱۰,۷۵۲	۱۱۲,۰۷۲	۱۵,۴۵۴	۱۷۱,۸۵۰	۱۰۹,۷۷۶	۵۰,۴۶۱	۷,۶۳۳	۴۳,۰۷۷	**۱۰۱,۲۹۳,۹۳۳**
تولید سایر فرآورده های غذایی و غذای آماده برای حیوانات	۱۲	۱۸۶,۴۱۳	۴۱۳,۹۸۰	۳۰۱,۶۰۹	۴۰,۷۳۸	۱,۷۹۶,۹۰۰	۲۴۸,۴۳۲	۱۱۲,۴۳۰	۱۴,۶۸۶	۵۷,۶۴۸	**۱۳۱,۶۷۲,۲۹۵**
تولید انواع آشامیدنی ها	۱۳	۲,۰۹۹	۱۵۸,۳۱۷	۶۲,۹۵۰	۱۱,۶۴۸	۶۳,۱۵۵	۸۱,۷۱۰	۲۸,۰۲۵	۳,۸۵۳	۱۶,۵۳۰	**۵,۶۵۳,۹۱۲**
تولید فرآورده های توتون و تنباکو (سیگار)	۱۴	۶۶۰	۱۲,۶۱۱	۲,۳۲۷	۱,۱۱۶	۶,۵۸۶	۱,۴۷۴	۷,۵۰۸	۸۹	۱,۴۶۶	**۹۹۴,۷۷۴**
تولید منسوجات	۱۵	۸,۴۹۱	۳۷۱,۵۴۳	۱۷,۵۹۷	۱۹,۵۷۴	۶۱۲,۰۷۸	۲۵۴,۸۳۴	۱۲۶,۰۴۹	۸۳,۶۲۳	۳۹۰,۲۶۴	**۸۳,۷۳۹,۳۶۸**
تولید قالی و قالیچه	۱۶	۱,۶۱۱	۱۴,۶۸۴	۲,۹۰۶	۱,۴۸۲	۳۵,۴۹۳	۹,۶۹۳	۱۲,۰۹۲	۷,۴۰۷	۱۶,۷۸۸	**۱۳,۳۴۴,۲۷۵**
تولید پوشاک	۱۷	۳,۰۷۰	۱۸۳,۰۵۵	۸,۵۷۱	۳۸,۹۴۴	۷۴۳,۴۵۵	۱,۰۱۰,۵۷۶	۶۷,۳۶۰	۳۳۱,۵۳۲	۶۹۱,۹۳۳	**۳۸,۰۸۰,۳۵۶**
تولیدچرم و فرآورده های وابسته بجز کفش	۱۸	۹۴۴	۹,۸۲۹	۱,۴۶۹	۱,۷۲۹	۸۱,۳۷۴	۸,۷۴۰	۴,۶۸۸	۲۵,۶۰۱	۲۰۰,۹۳۰	**۱۵,۲۰۷,۵۰۸**
تولید کفش و پاپوش	۱۹	۲۶۳	۷۲,۵۲۲	۶۷۸	۱۸,۳۵۴	۶۰۸,۳۰۶	۶۵,۱۱۱	۱۲,۹۰۲	۸۵,۸۸۴	۹۵۵,۱۶۰	**۱۱,۸۲۴,۶۳۶**
تولید چوب و فراورده های چوب و چوب پنبه، به جز مبلمان؛ تولید کالاها ازحصیر و مواد حصیر	۲۰	۲۶,۶۰۱	۱۰۵,۲۷۲	۵۲,۹۷۲	۲۷,۲۶۲	۲۹۲,۸۰۸	۷۱,۲۱۶	۴۲,۱۱۴	۳۹,۳۹۴	۲۱۹,۷۸۵	**۱۱۲,۴۳۴,۸۳۹**
تولیدکاغذ و فرآورده های کاغذی	۲۱	۲۷۰,۷۶۴	۱,۱۲۸,۸۷۷	۳۳۷,۵۴۴	۳۰۶,۶۰۷	۱,۶۲۲,۶۳۹	۵۱۴,۵۵۳	۲۲۹,۶۹۸	۳۳۵,۳۱۳	۲,۰۸۳,۷۱۸	**۶۵,۶۲۱,۲۷۹**
چاپ و تکثیر رسانه های ضبط شده	۲۲	۱۴۳,۵۱۳	۵۲۵,۴۳۶	۲۰۴,۸۹۶	۱۵۲,۵۹۴	۶۳۶,۸۵۴	۲۰۱,۵۹۶	۱۷۲,۰۱۳	۱۵۳,۹۴۰	۷۶۳,۶۹۳	**۳۷,۱۰۷,۰۷۷**
تولید فراورده های نفتی (پالایشگاه ها)	۲۳	۳۷,۶۲۷	۳۰۹,۳۵۳	۳۰۷,۷۵۷	۱,۰۶۲,۹۷۸	۱,۴۹۷,۱۳۳	۲۹۵,۵۳۲	۵۴۸,۳۷۵	۱۵۷,۶۲۹	۱,۰۰۳,۱۴۳	**۳۷۳,۰۸۴,۵۱۷**
تولید سایر فرآورده های حاصل از تصفیه نفت (غیر پالایشگاه ها)	۲۴	۲۰,۵۰۰	۸۱,۲۷۲	۸۶,۸۶۳	۷۸,۴۷۲	۸۲۵,۴۵۹	۵۴,۴۱۴	۷۴,۷۶۷	۵۹,۱۳۸	۹۴,۹۰۳	**۶۲,۳۳۱,۱۲۷**
تولید مواد شیمیایی و فرآورده های شیمیایی	۲۵	۴۰۳,۰۹۵	۷۰۱,۱۵۹	۶۹۲,۴۷۸	۱۸۷,۲۵۴	۱۵,۱۶۲,۷۵۳	۸,۷۱۱,۷۷۹	۲,۶۵۴,۰۵۳	۱۰۷,۷۸۲	۳۱۲,۷۲۸	**۵۸۸,۳۶۵,۱۳۷**
تولید داروها و فرآورده های دارویی شیمیایی و گیاهی	۲۶	۱۱۳,۲۴۸	۲۹۶,۴۰۷	۱۴۰,۱۶۶	۲۹,۹۱۰	۸,۱۰۷,۰۹۰	۵,۱۲۹,۲۰۰	۱,۴۸۵,۴۲۰	۲۰,۶۷۹	۸۰,۹۶۶	**۷۹,۴۰۱,۰۵۷**
تولید فرآورده های لاستیکی و پلاستیکی	۲۷	۶۰,۷۳۵	۱۲۶,۳۱۶	۸۴,۱۵۴	۱۲۸,۲۳۶	۱,۷۵۰,۰۹۰	۱,۲۳۸,۰۰۵	۵۷۰,۲۳۹	۶۹,۱۷۱	۹۰۰,۰۰۹	**۲۱۲,۹۹۷,۰۲۸**
تولید شیشه و محصولات شیشه ای	۲۸	۴۷,۰۴۸	۱۱,۰۲۱	۱۱۵,۹۱۶	۵۶,۰۵۳	۸۸۱,۰۳۶	۴۶۸,۰۱۹	۵۳,۱۲۰	۲۳,۴۰۷	۲۰۲,۵۱۶	**۲۵,۰۹۶,۷۹۱**
تولید محصولات کانی غیر فلزی طبقه بندی نشده در جای دیگر	۲۹	۲۸۱,۹۶۳	۶۰,۰۱۳	۳۲۰,۰۳۳	۱۷,۳۴۰	۶۱۷,۳۵۴	۷۱,۲۴۷	۸۸,۶۷۹	۴۵,۳۵۶	۸۵۱,۹۲۲	**۳۳۰,۷۵۱,۸۱۵**
تولید آهن و فولاد پایه	۳۰	۸۱,۹۹۲	۱۲۲,۲۸۷	۱۴۵,۶۲۲	۲۱,۸۵۴	۶۰۶,۸۶۴	۸۲,۰۳۴	۱۲۹,۹۵۴	۳۸,۳۳۰	۲۲۷,۱۸۸	**۵۰۱,۷۱۳,۱۹۳**

جدول داده ـ ستانده اقتصاد ایران سال ۱۳۹۵ به قیمت پایه (۸۹ فعالیت در ۸۹ فعالیت) (میلیون ریال)	عنوان فعالیت	مصرف بخش خصوصی شهری									
عنوان فعالیت	شماره	دهک اول	دهک دوم	دهک سوم	دهک چهارم	دهک پنجم	دهک ششم	دهک هفتم	دهک هشتم	دهک نهم	دهک دهم
کاشت محصولات (زراعت و باغداری)	۱	۱۶,۴۵۸,۸۸۰	۲۶,۲۵۹,۱۱۹	۲۸,۳۸۱,۰۸۲	۳۱,۷۴۴,۷۱۳	۳۵,۳۸۲,۰۴۸	۴۰,۱۵۴,۳۲۶	۴۴,۲۰۷,۱۰۳	۵۳,۷۴۷,۱۱۸	۶۴,۱۱۶,۴۴۱	۸۸,۶۳۹,۷۶۲
پرورش حیوانات	۲	۹,۷۵۰,۹۵۰	۱۴,۹۴۳,۲۹۸	۱۸,۵۶۴,۲۲۹	۱۸,۳۹۰,۵۹۰	۲۳,۶۵۸,۸۸۵	۲۲,۳۷۷,۷۷۸	۲۹,۰۹۳,۵۸۱	۳۴,۲۷۰,۹۵۷	۴۰,۸۰۱,۲۳۶	۴۸,۱۱۷,۰۴۸
جنگلداری و بریدن درختان	۳	۲۶,۴۷۷	۳۰,۵۷۶	۶۸,۶۴۷	۵۴,۹۳۹	۸۶,۴۱۴	۱۱۵,۵۴۳	۱۴۹,۰۳۲	۱۶۳,۱۷۲	۳۴۳,۱۹۸	۶۲۵,۵۳۶
ماهیگیری و آبزی پروری	۴	۵۵۵,۰۶۳	۸۶۰,۴۰۸	۹۹۰,۰۲۲	۱,۲۰۱,۰۹۵	۱,۳۸۴,۳۲۶	۱,۶۶۷,۰۴۰	۲,۰۶۱,۵۷۰	۲,۷۳۱,۵۸۴	۳,۱۳۱,۰۴۶	۵,۲۵۲,۵۶۳
استخراج نفت خام و گاز طبیعی	۵	۳۲۷,۳۰۰	۴۶۸,۳۱۵	۵۶۵,۸۴۱	۷۳۴,۷۸۷	۸۸۵,۴۴۶	۹۸۴,۹۶۲	۱,۴۳۱,۱۷۴	۱,۹۹۱,۱۷۹	۲,۳۵۵,۸۴۲	۴,۸۶۲,۶۹۸
استخراج زغال سنگ و زغال قهوه ای	۶	۱,۰۲۴	۱,۵۴۲	۲,۲۴۲	۲,۹۸۸	۴,۱۱۳	۴,۰۳۳	۶,۳۲۹	۷,۵۸۶	۱۰,۶۵۲	۳۴,۶۰۸
استخراج کانه های فلزی	۷	۹,۴۴۳	۱۴,۸۸۴	۲۰,۲۴۱	۲۷,۰۰۹	۳۴,۴۱۲	۳۶,۱۱۶	۵۳,۰۴۹	۶۷,۹۵۲	۹۰,۴۰۱	۲۴۶,۰۱۱
استخراج سایر معادن	۸	۴۸,۸۵۷	۷۰,۵۸۳	۷۵,۰۳۸	۸۷,۵۸۵	۹۵,۲۹۱	۹۶,۷۸۵	۱۱۹,۶۰۰	۱۳۱,۰۱۴	۱۶۰,۷۷۰	۳۳۰,۳۴۱
فرآوری و نگهداری گوشت، ماهی، میوه و سبزیجات	۹	۳,۱۷۷,۷۲۱	۵,۳۲۵,۷۳۸	۵,۹۰۲,۱۸۰	۶,۸۷۳,۲۰۸	۸,۰۱۴,۳۶۴	۸,۸۵۶,۶۳۰	۱۰,۷۲۳,۱۶۹	۱۳,۰۶۷,۷۰۶	۱۵,۹۷۶,۹۹۷	۲۳,۸۳۱,۷۲۷
تولید روغنها و چربیهای گیاهی و حیوانی	۱۰	۱,۴۸۷,۸۱۳	۲,۱۲۹,۶۴۵	۲,۰۳۳,۴۲۷	۲,۰۳۹,۰۴۷	۲,۲۱۹,۷۲۹	۲,۳۶۵,۱۵۴	۲,۳۸۲,۳۳۳	۲,۵۵۸,۷۷۸	۲,۷۸۹,۶۲۵	۳,۸۲۵,۹۸۵
تولید فراورده های لبنی، آسیاب غلات (دانه آسیاب شده)، نشاسته و فراورده های نشاسته ای	۱۱	۳,۴۲۷,۳۹۴	۵,۲۲۰,۷۰۵	۵,۷۳۰,۴۹۷	۶,۴۸۳,۹۵۸	۷,۱۴۷,۵۷۹	۷,۶۴۵,۱۴۳	۸,۶۵۹,۳۴۰	۹,۶۶۸,۸۳۳	۱۱,۳۴۴,۸۷۱	۱۶,۱۱۲,۶۳۴
تولید سایر فرآورده های غذایی و غذای آماده برای حیوانات	۱۲	۸,۱۹۷,۶۵۳	۱۱,۲۵۴,۷۲۶	۱۱,۲۶۸,۷۳۳	۱۱,۵۸۷,۲۵۵	۱۲,۰۸۴,۹۵۴	۱۳,۲۵۷,۰۰۰	۱۳,۵۱۰,۲۵۷	۱۴,۴۸۹,۶۰۱	۱۴,۸۵۸,۷۸۲	۱۷,۶۴۰,۰۴۷
تولید انواع آشامیدنی ها	۱۳	۸۵۸,۱۴۰	۱,۳۲۱,۹۱۸	۱,۵۱۱,۳۲۶	۱,۶۴۴,۰۷۲	۱,۸۴۸,۷۱۸	۲,۰۵۹,۹۱۱	۲,۱۸۳,۰۵۵	۲,۴۳۲,۴۲۸	۲,۸۳۰,۲۰۳	۳,۷۶۰,۰۶۰
تولید فرآورده های توتون و تنباکو (سیگار)	۱۴	۷۷۰,۶۴۲	۱,۱۲۴,۷۶۵	۱,۲۸۲,۳۸۷	۱,۲۴۶,۶۲۴	۱,۲۸۰,۸۶۰	۱,۵۶۴,۸۱۳	۱,۲۶۱,۴۲۱	۱,۳۹۱,۷۰۹	۱,۲۹۸,۵۰۰	۱,۳۵۵,۸۲۳
تولید منسوجات	۱۵	۳۸۳,۶۱۲	۶۴۴,۹۲۲	۸۳۷,۸۴۵	۱,۱۷۱,۹۵۸	۱,۳۲۲,۷۱۵	۱,۸۸۴,۲۲۸	۱,۷۹۲,۳۶۴	۳,۱۰۳,۳۹۰	۴,۴۲۷,۰۷۹	۷,۷۹۶,۹۸۹
تولید قالی و قالیچه	۱۶	۱۹۳,۵۱۹	۴۴۰,۰۳۳	۴۷۸,۸۷۲	۹۰۲,۴۳۴	۱,۱۳۷,۴۸۴	۱,۷۴۸,۳۳۴	۲,۰۸۴,۶۵۹	۲,۷۴۹,۵۶۵	۳,۶۰۸,۳۷۰	۵,۰۶۵,۶۴۸
تولید پوشاک	۱۷	۱,۸۶۸,۱۰۰	۳,۹۲۷,۱۱۰	۴,۵۹۲,۲۲۳	۶,۱۵۰,۹۱۹	۸,۴۴۰,۳۳۲	۱۱,۲۶۴,۶۰۲	۱۳,۲۴۷,۳۴۷	۱۷,۰۹۲,۸۵۷	۲۲,۴۲۷,۹۲۶	۵۰,۷۰۵,۲۶۵
تولیدچرم و فرآورده های وابسته بجز کفش	۱۸	۸۰,۸۲۵	۲۵۶,۰۹۸	۲۱۳,۸۸۹	۲۹۰,۵۳۲	۴۰۸,۱۸۰	۴۷۶,۸۰۳	۶۲۵,۱۵۸	۸۹۶,۷۶۷	۱,۱۳۰,۲۳۲	۲,۸۱۰,۵۳۵
تولید کفش و پاپوش	۱۹	۶۸۴,۳۷۶	۱,۲۸۰,۴۷۳	۱,۲۹۵,۵۰۵	۱,۷۴۶,۷۴۹	۲,۴۳۳,۱۳۴	۲,۹۷۱,۹۷۵	۳,۴۶۶,۳۷۱	۴,۸۶۸,۸۹۹	۶,۲۹۱,۱۶۵	۱۲,۵۶۳,۶۳۳
تولید چوب و فراورده های چوب و چوب پنبه، به جز مبلمان؛ تولید کالاها ازحصیر و مواد حصیری	۲۰	۶۸,۵۸۰	۱۱۷,۶۲۱	۱۴۱,۳۲۹	۱۴۹,۰۷۳	۱۸۴,۶۲۹	۲۰۵,۵۸۴	۲۴۰,۰۵۷	۲۹۲,۰۶۳	۳۴۱,۶۰۶	۵۵۹,۳۸۱
تولیدکاغذ و فرآورده های کاغذی	۲۱	۷۵۱,۹۳۸	۱,۲۶۱,۰۸۷	۱,۴۷۰,۷۹۹	۱,۵۱۷,۴۴۵	۱,۸۵۳,۸۵۲	۲,۰۴۱,۲۳۴	۲,۲۹۴,۲۱۶	۲,۷۲۸,۲۸۴	۲,۹۹۱,۹۰۸	۴,۲۹۴,۰۷۱
چاپ و تکثیر رسانه های ضبط شده	۲۲	۳۹۳,۷۴۱	۶۷۴,۵۵۹	۷۸۷,۳۲۸	۹۴۵,۶۹۱	۱,۱۵۴,۷۵۷	۱,۴۷۰,۶۹۸	۱,۷۲۲,۵۵۱	۲,۲۶۷,۶۳۹	۲,۸۷۰,۹۱۶	۴,۲۷۶,۲۲۳
تولید فراورده های نفتی (پالایشگاه ها)	۲۳	۱,۲۵۶,۷۷۱	۳,۲۴۸,۰۹۵	۴,۲۴۸,۷۴۱	۵,۱۲۷,۴۰۶	۶,۵۸۴,۳۵۶	۷,۷۶۳,۷۲۸	۹,۱۵۲,۸۰۸	۱۲,۰۶۴,۸۱۱	۱۴,۳۱۱,۳۱۶	۲۰,۰۵۱,۵۰۰
تولید سایر فرآورده های حاصل از تصفیه نفت (غیر پالایشگاه ها)	۲۴	۲۱۷,۱۸۹	۳۲۳,۸۰۹	۴۸۶,۲۳۰	۶۴۸,۰۸۶	۹۱۶,۲۲۹	۸۸۱,۱۸۱	۱,۴۱۰,۸۲۰	۱,۶۶۶,۴۵۳	۲,۳۹۳,۱۴۸	۸,۱۴۳,۱۸۲
تولید مواد شیمیایی و فرآورده های شیمیایی	۲۵	۴,۰۶۶,۸۱۳	۵,۹۰۶,۰۰۶	۶,۳۳۵,۵۳۷	۷,۳۴۹,۴۹۶	۸,۱۶۴,۰۰۹	۹,۱۴۵,۷۱۳	۱۰,۹۲۱,۳۳۷	۱۲,۵۹۴,۴۲۷	۱۶,۱۸۸,۱۴۹	۲۷,۱۳۳,۵۴۳
تولید داروها و فرآورده های دارویی شیمیایی و گیاهی	۲۶	۲,۱۴۰,۵۰۹	۳,۰۵۶,۰۷۷	۳,۲۴۲,۲۱۵	۳,۷۵۷,۴۱۱	۴,۱۵۴,۸۱۴	۴,۶۶۴,۱۱۹	۵,۶۲۷,۴۳۶	۶,۴۱۱,۹۷۶	۸,۴۱۴,۴۹۵	۱۴,۴۱۶,۱۸۷
تولید فرآورده های لاستیکی و پلاستیکی	۲۷	۲۱۲,۵۵۵	۴۴۸,۲۵۰	۵۴۲,۵۲۷	۷۴۵,۹۲۸	۸۴۷,۶۰۹	۱,۰۲۷,۰۲۸	۱,۲۶۸,۰۶۱	۱,۵۱۰,۷۲۸	۱,۶۸۹,۳۴۷	۲,۶۲۸,۱۵۵
تولید شیشه و محصولات شیشه ای	۲۸	۱۱۰,۲۶۶	۲۳۲,۱۴۹	۲۶۲,۲۲۹	۳۴۹,۳۰۶	۴۱۵,۱۵۰	۴۳۱,۰۸۶	۷۳۴,۵۱۴	۱,۲۹۹,۶۳۹	۲,۰۲۷,۰۱۳	۳,۰۲۹,۹۳۴
تولید محصولات کانی غیر فلزی طبقه بندی نشده در جای دیگر	۲۹	۸۴,۶۵۸	۱۴۸,۸۸۴	۲۱۲,۹۴۰	۲۰۱,۲۶۹	۳۰۷,۷۵۳	۳۳۲,۰۵۲	۵۲۷,۳۴۰	۷۰۰,۹۱۹	۱,۲۵۹,۷۳۴	۲,۳۸۲,۴۲۶
تولید آهن و فولاد پایه	۳۰	۲۵,۷۷۳	۸۷,۲۹۳	۱۴۵,۳۴۸	۱۹۸,۴۷۸	۲۴۲,۲۱۹	۳۰۱,۹۲۳	۴۴۱,۲۶۰	۵۷۶,۵۹۷	۷۷۵,۰۲۹	۱,۸۳۴,۵۷۲

جدول داده ـ ستانده اقتصاد ایران سال ۱۳۹۵ به قیمت پایه (۸۹ فعالیت در ۸۹ فعالیت) (میلیون ریال)	عنوان فعالیت	مصرف بخش خصوصی روستایی									
عنوان فعالیت	شماره	دهک اول	دهک دوم	دهک سوم	دهک چهارم	دهک پنجم	دهک ششم	دهک هفتم	دهک هشتم	دهک نهم	دهک دهم
کاشت محصولات (زراعت و باغداری)	۱	۲,۲۶۳,۵۶۱	۴,۱۹۳,۲۷۴	۴,۰۰۰,۹۳۴	۴,۹۱۰,۷۴۵	۵,۵۱۰,۱۴۴	۶,۲۷۱,۳۶۷	۷,۰۷۳,۳۴۸	۸,۱۹۷,۱۱۳	۹,۶۷۳,۵۶۲	۱۵,۴۱۴,۹۸۵
پرورش حیوانات	۲	۱,۰۲۴,۲۲۷	۱,۷۲۳,۶۱۰	۱,۸۰۰,۴۴۳	۲,۲۲۷,۶۹۳	۲,۸۱۳,۷۷۸	۳,۱۸۷,۹۶۳	۳,۸۹۳,۱۲۳	۴,۷۴۸,۴۵۴	۵,۵۶۸,۵۱۹	۸,۴۰۷,۸۶۳
جنگلداری و بریدن درختان	۳	۳۳,۲۹۹	۶۳,۳۲۲	۵۳,۸۶۶	۴۱,۳۴۷	۴۴,۸۱۲	۳۹,۲۶۶	۴۷,۶۶۳	۵۵,۳۳۴	۳۸,۰۵۲	۶۸,۶۰۱
ماهیگیری و آبزی پروری	۴	۹۰,۳۱۶	۱۹۱,۴۱۸	۲۱۲,۶۸۵	۲۹۳,۱۲۱	۳۶۵,۵۴۳	۳۸۶,۵۰۲	۴۴۷,۶۶۱	۶۱۴,۹۳۰	۷۴۹,۲۵۱	۱,۰۸۷,۴۳۲
استخراج نفت خام و گاز طبیعی	۵	۲۵۹,۵۷۸	۴۰۰,۴۸۷	۳۲۰,۷۱۸	۳۴۴,۳۲۲	۳۶۸,۸۸۹	۴۰۸,۰۳۰	۴۴۶,۹۲۵	۵۳۷,۱۶۵	۶۵۳,۳۷۹	۹۶۱,۳۰۰
استخراج زغال سنگ و زغال قهوه ای	۶	۵۳	۱۴۸	۱۲۰	۶۳۵	۲۲۴	۳۴۵	۳۶۸	۸۷۲	۵۹۳	۱,۵۲۰
استخراج کانه های فلزی	۷	۱,۱۴۹	۲,۰۷۹	۲,۰۶۹	۲,۸۷۴	۳,۵۲۳	۴,۳۷۰	۵,۴۵۹	۶,۸۱۹	۸,۹۸۹	۱۶,۰۳۳
استخراج سایر معادن	۸	۱۷,۳۰۰	۳۰,۴۶۹	۲۸,۶۲۹	۴۰,۱۰۲	۳۹,۴۰۶	۵۱,۴۹۸	۵۳,۴۹۰	۵۸,۸۹۷	۷۱,۹۷۶	۱۱۸,۰۶۳
فرآوری و نگهداری گوشت، ماهی، میوه و سبزیجات	۹	۱,۲۴۵,۳۸۸	۲,۰۲۸,۶۳۲	۱,۹۷۸,۱۴۳	۲,۴۴۶,۹۴۷	۲,۸۳۶,۶۳۴	۳,۱۹۹,۶۷۲	۳,۶۵۶,۹۴۰	۴,۲۱۰,۵۴۱	۵,۱۰۱,۷۶۵	۷,۰۷۷,۵۸۰
تولید روغنها و چربیهای گیاهی و حیوانی	۱۰	۴۳۹,۹۹۹	۷۷۶,۶۶۹	۶۶۱,۰۱۷	۷۶۱,۷۴۴	۷۹۸,۸۸۵	۸۵۵,۴۳۱	۹۲۱,۶۹۹	۹۸۱,۱۴۲	۱,۱۳۰,۸۸۳	۱,۳۶۷,۰۳۸
تولید فراورده های لبنی، آسیاب غلات (دانه آسیاب شده)، نشاسته و فراورده های نشاسته ای	۱۱	۶۸۳,۷۴۵	۱,۲۱۹,۶۰۱	۱,۰۰۰,۲۹۷	۱,۱۷۴,۸۴۸	۱,۲۸۸,۴۰۰	۱,۳۹۵,۹۱۹	۱,۴۹۰,۲۴۶	۱,۵۸۴,۱۱۸	۱,۸۴۱,۱۰۴	۲,۲۲۳,۱۷۰
تولید سایر فرآورده های غذایی و غذای آماده برای حیوانات	۱۲	۲,۰۹۹,۸۰۵	۳,۴۴۰,۰۶۹	۳,۱۳۶,۵۹۴	۳,۶۳۴,۹۷۱	۴,۰۰۷,۴۲۹	۴,۴۶۰,۷۰۰	۴,۷۹۵,۲۵۰	۵,۱۱۶,۵۲۷	۵,۶۳۱,۴۲۸	۶,۶۲۳,۱۳۲
تولید انواع آشامیدنی ها	۱۳	۱۰۵,۶۶۲	۲۰۵,۶۳۳	۱۹۳,۴۵۰	۲۴۸,۶۴۴	۲۸۵,۸۹۴	۳۴۳,۱۱۲	۳۷۳,۲۴۱	۴۱۰,۱۰۳	۴۵۱,۰۶۵	۵۸۷,۶۰۸
تولید فرآورده های توتون و تنباکو (سیگار)	۱۴	۹۸,۴۷۳	۲۷۸,۶۹۱	۳۱۳,۰۲۰	۳۸۷,۰۲۱	۴۹۷,۹۶۵	۵۴۰,۶۱۱	۵۰۸,۲۹۶	۶۷۳,۳۰۳	۷۴۶,۵۹۴	۷۸۱,۸۴۸
تولید منسوجات	۱۵	۶۱,۶۹۸	۱۱۴,۰۱۵	۱۴۱,۵۱۴	۲۳۴,۹۰۶	۲۵۷,۱۸۸	۲۹۹,۶۳۱	۴۵۸,۹۶۵	۶۲۳,۹۶۷	۸۹۵,۸۷۵	۲,۱۱۳,۳۲۲
تولید قالی و قالیچه	۱۶	۱۲,۷۷۱	۳۳,۵۱۴	۵۰,۷۸۹	۷۸,۲۷۲	۱۱۳,۱۷۶	۱۹۶,۵۱۶	۲۴۵,۳۹۱	۳۱۳,۸۸۳	۵۳۹,۰۰۳	۱,۳۱۸,۵۰۸
تولید پوشاک	۱۷	۱۹۸,۶۵۶	۳۹۸,۰۴۲	۶۰۰,۳۴۰	۹۰۸,۵۶۸	۱,۲۳۳,۵۰۷	۱,۶۳۷,۳۳۵	۲,۱۶۲,۰۱۳	۲,۷۲۴,۲۱۰	۴,۲۱۸,۸۲۶	۷,۲۴۱,۱۷۳
تولیدچرم و فرآورده های وابسته بجز کفش	۱۸	۹,۷۷۷	۱۴,۳۸۸	۲۳,۲۰۵	۳۹,۸۹۴	۵۶,۴۵۷	۶۷,۸۰۲	۸۷,۷۸۰	۹۱,۰۵۹	۱۶۰,۲۲۹	۳۶۲,۵۱۴
تولید کفش و پاپوش	۱۹	۶۴,۴۹۴	۱۳۱,۵۹۲	۱۹۳,۶۰۹	۲۸۲,۲۵۹	۳۷۸,۰۴۸	۴۷۱,۱۱۹	۶۴۴,۴۶۹	۷۷۳,۴۹۳	۱,۲۳۶,۴۰۷	۱,۸۶۴,۷۴۲
تولید چوب و فراورده های چوب و چوب پنبه، به جز مبلمان؛ تولید کالاها ازحصیر و مواد حصیر	۲۰	۷,۵۱۳	۱۷,۷۱۸	۲۴,۹۸۰	۳۴,۰۴۱	۳۹,۴۹۷	۴۵,۱۷۹	۵۱,۰۵۳	۶۵,۹۴۶	۸۶,۲۱۹	۱۳۸,۲۶۷
تولیدکاغذ و فرآورده های کاغذی	۲۱	۸۰,۷۹۷	۱۶۷,۳۵۹	۲۰۲,۲۷۸	۲۵۰,۲۴۵	۳۲۳,۱۹۳	۳۶۳,۶۹۸	۳۸۶,۳۵۵	۴۵۲,۴۲۱	۴۹۲,۰۳۱	۶۵۹,۴۸۷
چاپ و تکثیر رسانه های ضبط شده	۲۲	۳۹,۴۳۴	۷۸,۳۳۷	۹۹,۳۳۹	۱۲۸,۰۶۲	۱۷۱,۰۸۹	۲۰۳,۳۸۳	۲۴۹,۰۷۸	۳۰۹,۷۵۲	۳۹۷,۹۴۲	۶۳۲,۹۴۱
تولید فراورده های نفتی (پالایشگاه ها)	۲۳	۲۴۶,۵۷۸	۷۰۳,۴۲۹	۸۰۵,۴۹۵	۹۱۱,۱۱۹	۱,۱۷۵,۶۵۱	۱,۴۷۱,۹۵۴	۱,۷۴۲,۷۳۶	۱,۹۵۷,۳۳۲	۲,۶۱۹,۰۳۳	۳,۷۷۸,۶۹۷
تولید سایر فرآورده های حاصل از تصفیه نفت (غیر پالایشگاه ها)	۲۴	۸,۲۷۴	۱۴,۷۵۷	۲۲,۶۷۶	۴۰,۱۷۵	۴۹,۳۹۰	۶۹,۶۲۲	۹۵,۷۶۷	۱۰۹,۴۳۵	۱۸۲,۰۲۳	۳۷۱,۲۲۱
تولید مواد شیمیایی و فرآورده های شیمیایی	۲۵	۶۸۲,۷۱۹	۱,۰۷۶,۹۴۷	۱,۰۸۴,۱۰۶	۱,۲۳۵,۱۸۹	۱,۴۷۴,۹۸۰	۱,۶۶۶,۱۰۰	۱,۸۱۶,۶۷۴	۲,۱۱۲,۶۲۳	۲,۵۷۰,۵۴۵	۳,۹۲۵,۵۲۱
تولید داروها و فرآورده های دارویی شیمیایی و گیاهی	۲۶	۳۷۲,۵۱۴	۵۶۹,۷۷۰	۵۷۰,۶۲۹	۶۵۰,۰۶۷	۷۷۸,۱۴۴	۸۷۶,۶۳۱	۹۴۳,۸۴۶	۱,۱۰۵,۱۶۶	۱,۳۲۶,۴۲۷	۲,۰۴۵,۶۰۱
تولید فرآورده های لاستیکی و پلاستیکی	۲۷	۲۵,۵۰۶	۷۱,۵۵۸	۹۲,۶۹۴	۱۲۵,۹۷۳	۱۷۵,۴۲۳	۲۳۹,۷۳۱	۳۰۶,۳۲۷	۳۴۲,۴۳۷	۴۹۰,۷۲۵	۷۷۹,۵۱۷
تولید شیشه و محصولات شیشه ای	۲۸	۱,۹۱۵	۹,۲۲۶	۱۴,۹۴۶	۱۸,۹۲۴	۲۴,۵۹۷	۳۱,۳۹۵	۳۷,۴۷۴	۷۳,۹۳۹	۱۰۵,۰۹۳	۲۴۹,۸۱۴
تولید محصولات کانی غیر فلزی طبقه بندی نشده در جای دیگر	۲۹	۷,۳۶۹	۲۶,۳۱۲	۳۹,۹۴۸	۶۹,۱۲۱	۶۹,۷۳۹	۱۲۰,۲۳۴	۱۲۵,۲۴۸	۱۶۳,۶۸۷	۳۴۱,۰۳۶	۶۸۹,۹۱۳
تولید آهن و فولاد پایه	۳۰	۹۸۰	۲۰,۷۰۷	۲۵,۸۸۴	۳۶,۳۷۶	۴۶,۳۶۵	۵۷,۳۹۸	۷۸,۲۹۵	۱۰۱,۰۱۳	۱۴۹,۹۶۷	۳۱۷,۵۹۱

جدول داده ـ ستانده اقتصاد ایران
سال ۱۳۹۵ به قیمت پایه
(۸۹ فعالیت در ۸۹ فعالیت)
(میلیون ریال)

عنوان فعالیت	شماره	جمع مصرف بخش خصوصی	موسسات غیر انتفاعی در خدمت خانوار	مخارج مصرف بخش دولتی	تشکیل سرمایه ثابت ناخالص	صادرات کالاها و خدمات	واردات کالاها و خدمات	تغییر در موجودی انبار	جمع مصارف نهائی	تقاضای کل داخلی
کاشت محصولات (زراعت و باغداری)	۱	۴۹۶,۵۹۹,۶۲۷	۱۱۴	۱۳,۲۵۶	۱,۲۰۵,۴۲۸	۷۹,۷۰۹,۱۹۹	۲۲۳,۸۸۷,۶۵۳	۵۸۲,۷۱۱,۴۳۴	۹۳۶,۳۵۱,۴۰۴	۱,۳۲۳,۸۵۶,۴۴۴
پرورش حیوانات	۲	۲۹۵,۳۶۴,۲۲۷	۴۴	۱۰,۹۶۱	۷,۵۴۸,۴۰۵	۲۳,۹۰۵,۸۱۸	۱۱,۲۹۲,۴۴۱	۱۸۸,۸۶۳,۲۵۵	۵۰۴,۴۰۰,۲۶۸	۷۲۰,۱۱۴,۹۵۷
جنگلداری و بریدن درختان	۳	۲,۱۴۹,۰۹۴	۰	۶۷۴,۴۵۵	۲۸,۴۸۶	۸۴۴,۵۷۶	۳۱۴,۸۳۷	-۵۳۱,۲۵۲	۲,۸۵۰,۵۲۱	۶,۴۷۰,۸۲۹
ماهیگیری و آبزی پروری	۴	۲۴,۲۷۳,۵۷۵	۴۵	۵۰۷,۶۰۷	۲۳۸,۰۴۹	۷,۴۵۲,۵۸۶	۵,۲۹۴,۱۸۳	۶۶,۰۷۱,۸۷۳	۹۳,۲۴۹,۵۵۲	۱۱۱,۱۰۲,۹۰۵
استخراج نفت خام و گاز طبیعی	۵	۱۹,۳۰۸,۳۳۷	۰	۵۵,۸۳۴	۲,۰۹۳,۴۳۳	۱,۲۸۰,۰۴۶,۶۷۶	۴,۸۱۰,۱۰۷	۲۲,۷۷۸,۷۹۵	۱,۳۱۹,۴۷۲,۹۶۸	۱,۷۲۴,۴۲۱,۷۸۸
استخراج زغال سنگ و زغال قهوه ای	۶	۷۹,۹۹۴	۵۴	۲۹	۷,۹۱۴	۱۵۶,۹۲۴	۱,۹۶۴,۴۰۷	۶,۴۴۳,۳۱۳	۴,۷۲۳,۸۲۰	۶,۲۹۴,۸۲۲
استخراج کانه های فلزی	۷	۶۵۲,۸۸۱	۲۷۱	۲,۲۲۶	۸۵,۸۳۴	۳۲,۰۵۴,۲۵۵	۱,۹۹۸,۸۸۷	-۹,۳۱۷,۰۹۲	۲۱,۴۷۹,۴۸۸	۱۲۷,۶۴۳,۱۷۹
استخراج سایر معادن	۸	۱,۷۲۵,۶۹۴	۳۵۶	۸۳۲	۹۹,۸۹۲	۴,۸۹۸,۰۶۴	۲,۴۴۵,۲۶۱	-۱۶,۷۷۹,۱۶۶	-۱۲,۴۹۹,۵۸۹	۳۵,۵۰۳,۳۴۲
فرآوری و نگهداری گوشت، ماهی، میوه و سبزیجات	۹	۱۳۵,۵۳۱,۶۸۱	۳۳۸	۵,۷۳۳	۲,۵۲۶,۱۳۷	۵۱,۷۴۱,۲۰۱	۲۷,۱۸۸,۱۱۴	-۴,۹۸۷,۳۷۶	۱۵۷,۶۲۹,۶۰۱	۲۴۷,۴۶۸,۵۱۲
تولید روغنها و چربیهای گیاهی و حیوانی	۱۰	۳۲,۵۲۶,۰۴۵	۷۲	۱۵۸	۱,۰۶۳,۸۹۱	۳,۲۵۹,۴۵۰	۵۶,۹۵۷,۶۱۵	۶۴,۲۲۴,۹۷۴	۴۴,۱۱۶,۹۷۵	۹۷,۸۹۰,۱۹۹
تولید فراورده های لبنی، آسیاب غلات (دانه آسیاب شده)، نشاسته و فراورده های نشاسته ای	۱۱	۹۵,۳۴۲,۴۰۰	۳۲۵	۱,۴۹۲	۹,۱۹۹,۵۱۵	۲۰,۴۹۴,۸۸۳	۱۹,۵۰۵,۴۴۹	۷۲,۶۵۴,۷۱۱	۱۷۸,۱۸۷,۸۷۸	۲۷۹,۴۸۱,۸۱۱
تولید سایر فرآورده های غذایی و غذای آماده برای حیوانات	۱۲	۱۷۱,۰۹۴,۹۱۰	۴۶۱	۲,۲۰۹	۷,۵۸۷,۰۶۷	۲۶,۶۹۸,۶۲۵	۸۲,۷۷۹,۱۳۴	۴۹,۸۶۱,۸۲۴	۱۷۲,۴۶۵,۹۶۲	۳۰۴,۱۳۸,۲۵۷
تولید انواع آشامیدنی ها	۱۳	۲۳,۶۵۴,۲۴۳	۱۳۶	۸۱	۶۷۲,۱۳۳	۲,۳۵۶,۷۲۱	۵,۹۴۶,۵۹۹	۱۲,۳۴۰,۵۷۹	۳۳,۰۷۷,۲۹۳	۳۸,۷۳۱,۲۰۵
تولید فرآورده های توتون و تنباکو (سیگار)	۱۴	۱۷,۴۰۳,۳۶۵	۹	۸۱۶	۳۷,۲۹۴	۱,۷۰۳,۳۰۷	۲۰,۵۵۲,۶۱۴	۶,۳۴۶,۷۸۲	۴,۹۳۸,۹۶۰	۵,۹۳۳,۷۳۴
تولید منسوجات	۱۵	۲۸,۵۶۶,۱۸۴	۳,۷۶۰	۴,۴۶۰	۳,۰۶۹,۳۶۱	۸,۷۱۹,۷۲۴	۵۴,۶۵۶,۲۸۷	۲۳,۸۹۸,۶۴۱	۹,۶۰۵,۸۴۲	۹۳,۳۴۵,۲۱۱
تولید قالی و قالیچه	۱۶	۲۱,۳۱۰,۷۴۰	۱۵۲	۵۲۸	۴,۲۷۷,۷۹۲	۲۱,۵۷۶,۵۳۱	۵,۵۹۹,۷۴۸	-۱۰,۲۸۷,۶۹۰	۳۱,۲۷۸,۳۰۴	۴۴,۶۲۲,۵۸۰
تولید پوشاک	۱۷	۱۶۱,۰۳۹,۳۵۲	۳۸,۹۳۰	۲,۹۴۲	۶۴۳,۸۵۳	۱۱,۱۱۹,۲۹۲	۱۶۹,۴۹۶,۷۸۵	۴۵,۳۰۷,۱۸۴	۴۸,۶۵۴,۷۶۹	۸۶,۷۳۵,۱۲۴
تولیدچرم و فرآورده های وابسته بجز کفش	۱۸	۸,۱۰۲,۱۲۵	۲,۱۰۸	۲۵۶	۳۰۴,۵۸۹	۲,۴۲۷,۶۸۸	۱,۹۸۸,۵۵۳	۲,۷۸۲,۰۵۸	۱۱,۶۳۰,۲۷۱	۲۶,۸۳۷,۷۸۰
تولید کفش و پاپوش	۱۹	۴۳,۶۴۲,۵۱۲	۳۵,۰۵۶	۲۷۳	۱۶۵,۴۳۲	۶,۲۱۲,۷۰۳	۲۰,۲۸۰,۳۲۱	-۱۱,۸۴۶,۶۳۵	۱۷,۹۲۹,۰۱۹	۲۹,۷۵۳,۶۵۵
تولید چوب و فراورده های چوب و چوب پنبه، به جز مبلمان؛ تولید کالاها ازحصیر و مواد حصیر	۲۰	۲,۸۱۰,۳۳۷	۲۰۷	۲۷۴	۲,۲۶۸,۶۱۳	۱,۴۶۱,۵۴۰	۲۹,۱۳۳,۱۹۷	۳۹,۵۰۶,۰۲۲	۱۶,۹۱۳,۷۹۶	۱۲۹,۳۴۸,۶۳۵
تولیدکاغذ و فرآورده های کاغذی	۲۱	۲۴,۵۸۲,۶۹۷	۱۵۶	۳۲۷	۳۳۵,۵۹۵	۱,۲۵۵,۰۰۷	۲۸,۳۵۰,۵۰۲	۱۴,۳۷۳,۲۶۱	۱۲,۱۹۶,۵۴۱	۷۷,۸۱۷,۸۲۰
چاپ و تکثیر رسانه های ضبط شده	۲۲	۱۸,۸۷۳,۴۵۹	۶۱۲	۷,۴۱۵	۷,۰۶۱,۷۲۸	۱,۰۰۷,۰۷۷	۳۳,۰۹۸,۶۰۳	۱۰,۸۰۱,۸۶۶	۴,۶۵۳,۵۵۳	۴۱,۷۶۰,۶۳۰
تولید فراورده های نفتی (پالایشگاه ها)	۲۳	۹۹,۲۲۱,۵۵۴	۹,۲۳۳	۱,۱۲۵	۹۸,۴۱۶	۱۵۱,۳۶۹,۳۰۵	۶۵,۳۸۹,۶۵۹	۴,۷۲۴,۵۳۶	۱۹۰,۰۳۴,۵۱۱	۵۶۳,۱۱۹,۰۲۸
تولید سایر فرآورده های حاصل از تصفیه نفت (غیر پالایشگاه ها)	۲۴	۱۸,۰۴۹,۶۶۸	۱۳,۴۹۵	۰	۱۵۷,۹۳۴	۷,۶۸۷,۰۴۳	۹,۶۵۶,۷۷۲	۴,۱۸۶,۷۷۴	۲۰,۴۳۸,۱۴۲	۸۲,۷۶۹,۲۷۰
تولید مواد شیمیایی و فرآورده های شیمیایی	۲۵	۱۲۵,۴۵۰,۴۳۶	۳۵۸,۳۶۰	۱,۲۷۹	۳,۳۵۱,۴۰۶	۳۴۲,۳۷۱,۸۰۴	۲۰۱,۲۵۴,۹۵۶	۴۳,۰۶۹,۳۴۱	۳۱۳,۳۴۷,۶۶۹	۹۰۱,۷۱۲,۸۰۶
تولید داروها و فرآورده های دارویی شیمیایی و گیاهی	۲۶	۶۵,۱۲۴,۰۳۲	۲۱۵,۱۷۱	۶۷۳	۷۱۳,۸۹۴	۱۴,۹۶۴,۹۹۹	۵۷,۲۷۰,۶۹۴	۱۴,۶۳۷,۷۷۴	۳۸,۳۸۵,۸۴۹	۱۱۷,۷۸۶,۹۰۷
تولید فرآورده های لاستیکی و پلاستیکی	۲۷	۱۳,۵۷۰,۰۷۸	۴۲۸	۱,۰۱۵	۱,۲۷۷,۴۰۷	۳۳,۳۲۶,۷۴۲	۳۸,۷۱۸,۵۰۰	۴۱,۴۲۵,۹۹۴	۵۰,۸۸۳,۱۶۵	۲۶۳,۸۸۰,۱۹۳
تولید شیشه و محصولات شیشه ای	۲۸	۹,۴۵۸,۶۰۹	۱۹۵	۲۷۸	۱,۲۶۵,۹۴۴	۷,۶۲۹,۵۵۷	۵,۸۳۴,۸۴۹	۲۴,۹۳۶,۶۴۰	۳۷,۴۵۶,۳۷۴	۶۲,۵۵۳,۱۶۵
تولید محصولات کانی غیر فلزی طبقه بندی نشده در جای دیگر	۲۹	۷,۸۱۰,۵۸۳	۹۲۹	۱,۵۷۴	۹,۸۹۷,۵۸۶	۳۱,۴۳۲,۵۶۹	۱۹,۳۳۴,۰۰۵	-۴۲,۹۴۲,۲۵۴	-۱۳,۱۳۳,۰۱۸	۳۱۷,۶۱۸,۷۹۷
تولید آهن و فولاد پایه	۳۰	۵,۴۶۳,۰۶۸	۱,۴۰۶	۴,۷۳۲	۹,۷۶۵,۸۹۴	۸۱,۳۶۴,۴۷۵	۱۱۲,۱۸۳,۵۸۲	۵۰,۴۲۲,۰۸۴	۳۴,۸۳۸,۰۷۷	۵۳۶,۵۵۱,۲۷۰

جدول داده ـ ستانده اقتصاد ایران سال ۱۳۹۵ به قیمت پایه (۸۹ فعالیت در ۸۹ فعالیت) (میلیون ریال)	عنوان فعالیت	کاشت محصولات (زراعت و باغداری)	پرورش حیوانات	جنگلداری و بریدن درختان	ماهیگیری و آبزی پروری	استخراج نفت خام و گاز طبیعی	استخراج زغال سنگ و زغال قهوه ای	استخراج کانه های فلزی	استخراج سایر معادن	فرآوری و نگهداری گوشت، ماهی، میوه و سبزیجات	تولید روغنها و چربیهای گیاهی و حیوانی
عنوان فعالیت	شماره	۱	۲	۳	۴	۵	۶	۷	۸	۹	۱۰
تولید محصولات اساسی مس و آلومنیوم	۳۱	۸۸۳,۳۵۳	۱۲۵,۷۱۳	۸۳۷	۶۱,۶۸۱	۶۰,۵۹۱	۵,۶۶۸	۲۰۶,۰۶۴	۱۷۹,۹۷۵	۹۰,۹۹۵	۳۲,۹۲۸
تولید سایر فلزات اساسی و ریخته گری	۳۲	۱۰۳,۵۸۲	۱۶,۵۸۴	۱۰۹	۷,۵۹۹	۶,۸۴۲	۶۰۰	۲۲,۷۵۱	۱۸,۷۶۶	۱۰,۶۹۲	۳,۹۹۲
تولید محصولات فلزی ساخته شده، به جز ماشین آلات و تجهیزات	۳۳	۵,۳۲۱,۴۹۱	۸۳۱,۹۸۹	۱۴,۹۴۸	۱,۲۴۵,۴۱۱	۳,۹۱۶,۷۰۴	۸,۹۴۱	۹۵۱,۵۰۵	۳۳۰,۲۶۵	۵۸۱,۰۳۲	۱۷۸,۲۸۸
تولید محصولات رایانه ای، الکترونیکی و نوری	۳۴	۴۵۱,۳۵۳	۸۰,۳۲۳	۳,۵۵۷	۲۸,۱۲۸	۱,۲۱۱,۷۸۸	۱,۸۱۹	۵۳,۰۹۳	۲۳,۵۵۰	۸۹,۴۰۳	۹,۸۳۸
تولید تجهیزات برقی	۳۵	۱,۱۱۸,۱۷۴	۱۷۵,۲۳۷	۹۱۴	۱۳۴,۵۲۵	۵۴۱,۵۳۶	۱,۷۵۸	۱۲۷,۱۹۰	۵۱,۹۱۸	۱۵۹,۴۰۸	۱۷,۹۳۲
تولید ماشین آلات و تجهیزات طبقه بندی نشده در جای دیگر	۳۶	۱,۷۱۷,۷۷۹	۲۴۵,۰۷۸	۲,۱۵۵	۷۹,۷۰۲	۱,۴۲۸,۵۸۰	۱,۲۹۶	۲۴۰,۷۰۰	۶۳,۲۸۳	۸۱,۹۸۸	۳۱,۴۵۴
تولید وسایل نقلیه موتوری، تریلر و نیم تریلر	۳۷	۱,۷۶۶,۹۳۵	۳۳۸,۲۳۴	۲,۸۴۹	۱۵۱,۷۵۳	۳۷۲,۹۷۰	۱,۲۵۷	۱۶۰,۰۶۵	۲۲,۱۴۵	۱۲۶,۸۸۸	۳۹,۱۵۸
تولید سایر تجهیزات حمل و نقل	۳۸	۳,۹۱۲,۸۰۶	۲۰۹,۹۲۳	۳,۶۵۰	۲۸,۸۳۵	۷۲۰,۵۴۴	۳,۴۶۹	۷۲۳,۹۴۴	۲۶,۲۱۳	۲۸,۲۱۳	۲,۲۰۷
تولید مبلمان	۳۹	۵۸,۹۷۴	۹,۲۸۷	۱۸۶	۵,۳۳۹	۱۵,۶۱۱	۵۲	۶,۵۰۶	۵۴۴	۷,۷۷۱	۱,۳۵۹
تولید سایر مصنوعات	۴۰	۲۶۵,۷۵۱	۱۱۲,۰۷۷	۳,۷۲۷	۳۰۲,۰۲۲	۳۴,۶۳۰	۲۶۵	۳۱,۵۷۸	۲,۲۲۸	۵,۹۰۵	۱,۲۴۴
تعمیر و نصب ماشین آلات و تجهیزات	۴۱	۵,۰۵۳,۷۳۲	۲۶۸,۸۳۷	۴,۶۸۷	۳۶,۲۶۹	۴۹۹,۳۸۳	۴,۳۲۹	۶۲۹,۱۹۵	۳۲,۱۲۵	۳۴,۳۷۷	۲,۳۶۴
تولید، انتقال و توزیع برق	۴۲	۷,۷۷۵,۴۵۲	۲,۲۷۰,۳۹۸	۲۴,۸۷۷	۳۷۹,۳۵۵	۳۸۰,۸۹۳	۴۷,۱۰۰	۲,۱۰۹,۴۳۹	۵۵۳,۳۷۱	۷۶۷,۹۵۵	۱۴۲,۲۵۲
تولید گاز؛ توزیع سوختهای گازی از طریق شاه لوله	۴۳	۳,۶۱۶,۲۸۲	۱,۵۷۳,۴۵۷	۵۶,۹۱۲	۱۷۳,۶۷۴	۱,۶۰۰,۴۴۱	۱,۲۸۶	۵۰۳,۸۷۵	۳۱,۰۳۷	۶۵۹,۶۶۷	۲۸۰,۸۸۷
جمع آوری، تصفیه و تامین آب	۴۴	۲,۸۷۶,۳۸۳	۳۴۱,۱۷۸	۳,۵۲۲	۱۶۵,۷۹۶	۹۶,۶۷۱	۱۰,۶۴۲	۷۳۲,۲۸۱	۱۱۹,۱۱۰	۱۶۸,۹۱۳	۱۸,۸۰۵
فاضلاب، فعالیت های جمع آوری، تصفیه و دفع پسماند؛ بازیافت مواد	۴۵	۱۲,۴۲۷	۱۰۱,۱۷۶	۱۲	۶,۱۴۱	۲۹۶	۶	۱۵۰	۱۴۷	۸۴۵	۱
ساختمان خصوصی	۴۶	۶۶۳,۰۸۸	۳۵۹,۳۲۸	۶۶۷	۳۳,۳۶۵	۲۸۳,۵۴۲	۸۶۴	۱۰۹,۱۹۴	۱۹,۳۲۸	۲۱,۲۶۹	۶,۲۱۲
ساختمان دولتی	۴۷	۱,۵۸۶,۶۸۰	۸۹۸,۵۳۳	۱,۱۲۳	۷۹,۴۷۶	۲۲۰,۳۴۳	۱,۶۸۰	۲۲۲,۷۷۳	۲۵,۲۰۸	۱۱,۳۳۴	۱,۸۱۹
فروش، نگهداری و تعمیر وسایل نقلیه موتوری و موتور سیکلت	۴۸	۱۸,۸۱۶,۱۸۶	۲,۴۳۰,۰۵۸	۱۸,۸۶۶	۳۹۴,۷۲۲	۱,۸۶۷,۸۷۶	۱۸,۳۰۵	۲,۲۷۳,۴۴۸	۱۶۹,۴۳۳	۷۵۹,۶۳۹	۳۰۲,۸۱۴
عمده فروشی و خرده فروشی	۴۹	۲۹,۵۷۷,۶۹۸	۴۱,۸۲۱,۲۰۲	۳۲,۸۷۲	۴,۸۰۱,۴۰۵	۳,۶۴۷,۰۴۰	۵۰,۴۴۶	۱,۶۴۹,۷۹۶	۶۰۵,۳۱۶	۱۸,۰۲۴,۵۳۸	۸,۲۹۵,۳۶۸
حمل و نقل ریلی مسافر	۵۰	۵۸,۸۰۰	۴۳,۲۲۶	۸۴	۴,۲۸۶	۹,۴۸۵	۱۳۱	۵۲,۵۱۷	۱,۹۹۸	۱۷,۶۴۳	۱۰,۸۷۹
حمل و نقل ریلی بار	۵۱	۵۶۶,۶۳۲	۹۴۹,۱۷۲	۱,۱۷۳	۹۲,۴۶۱	۱۳۷,۷۶۱	۲,۵۰۹	۱,۱۳۷,۲۶۳	۴۵,۳۴۷	۳۵۲,۶۰۷	۲۵۲,۰۴۶
حمل و نقل جاده ای مسافر	۵۲	۲,۶۳۰,۰۲۴	۳۵۶,۴۹۰	۵۸,۰۹۴	۴۰۱,۸۵۲	۶۳۲,۶۵۱	۱,۲۶۴	۷۲,۷۶۴	۲,۸۰۸	۷۰,۴۶۱	۳,۸۲۲
حمل و نقل جاده ای بار	۵۳	۲۴,۵۴۷,۱۸۳	۲۵,۴۶۳,۴۰۵	۴۲,۰۳۲	۲,۵۷۳,۲۵۱	۱۱,۷۱۴,۵۴۲	۷۰,۱۵۱	۵,۰۲۵,۰۰۵	۱,۱۹۴,۰۵۹	۹,۷۸۲,۱۶۴	۵,۳۱۴,۰۱۱
حمل و نقل از طریق خطوط لوله	۵۴	۳۵۶	۱۹۱	۲	۲۸	۱۹۴	۰	۴	۶	۱۴	۱
حمل و نقل آبی	۵۵	۲۱۸,۱۷۶	۵۹۰,۱۶۴	۶۴۳	۸۱,۸۱۰	۳۰,۸۱۲,۷۶۱	۸۸۷	۲۴,۴۲۰	۹,۸۷۰	۲۳۶,۷۷۷	۱۳۱,۶۲۰
حمل و نقل هوایی	۵۶	۲۱۳,۲۳۸	۳۸۹,۰۹۰	۵۶۹	۵۰,۱۲۳	۱,۶۵۴,۴۷۳	۵۹۰	۱۹,۷۲۱	۶,۴۳۰	۱۴۰,۹۶۳	۷۷,۳۹۴
انبارداری و ذخیره سازی	۵۷	۴۳,۸۱۵	۱۴۲,۵۷۲	۳۷۶	۱۴,۸۵۲	۲۱,۴۱۰	۱۹۳	۵,۵۹۵	۱,۹۹۰	۴۶,۰۱۸	۲۶,۲۰۶
فعالیت های پشتیبانی حمل و نقل	۵۸	۲,۹۹۲,۳۰۲	۳,۰۵۳,۷۴۷	۵,۱۷۱	۳۱۹,۴۰۸	۴,۳۰۶,۲۳۷	۱۰,۹۸۶	۴۰۶,۳۸۷	۲۰۴,۹۵۵	۹۹۳,۷۹۶	۵۵۲,۵۴۶
فعالیت های پست و پیک	۵۹	۱۹۷,۵۷۸	۱۵۸,۸۶۰	۳,۲۹۳	۶,۱۹۴	۱۴۴,۲۴۵	۴۹۳	۲۱۵,۱۵۲	۸,۳۰۷	۷,۶۵۳	۱,۷۳۶
فعالیت های خدماتی مربوط به تامین جا (هتل)	۶۰	۷۱,۰۶۰	۱۱۰,۷۱۰	۹۴,۹۰۲	۱۹,۴۹۱	۱,۵۵۹,۹۵۵	۴,۲۲۹	۱۸۱,۰۵۷	۶,۰۷۲	۱۲,۷۸۳	۲۱,۷۳۶

جدول داده ـ ستانده اقتصاد ایران
سال ۱۳۹۵ به قیمت پایه
(۸۹ فعالیت در ۸۹ فعالیت)
(میلیون ریال)

عنوان فعالیت	شماره	۱۱	۱۲	۱۳	۱۴	۱۵	۱۶	۱۷	۱۸	۱۹	۲۰
	عنوان فعالیت	تولید فرآورده های لبنی، آسیاب غلات (دانه آسیاب شده)، نشاسته و فرآورده های نشاسته ای	تولید سایر فرآورده های غذایی و غذای آماده برای حیوانات	تولید انواع آشامیدنی ها	تولید فرآورده های توتون و تنباکو (سیگار)	تولید منسوجات	تولید قالی و قالیچه	تولید پوشاک	تولید فرآورده های چرم و فرآورده های وابسته بجز کفش	تولید کفش و پاپوش	تولید چوب و فرآورده های چوب و چوب پنبه، به جز مبلمان؛ تولید کالاها از حصیر و مواد حصیربافی
تولید محصولات اساسی مس و آلومنیوم	۳۱	۱۷۱,۶۳۵	۱۷۶,۸۵۰	۳۲,۹۲۵	۴,۵۷۸	۶۹,۷۴۰	۲۰,۶۷۳	۴۱,۴۶۸	۶,۱۶۵	۱۱,۲۰۵	۴۴,۰۸۴
تولید سایر فلزات اساسی و ریخته گری	۳۲	۱۹,۰۷۸	۱۹,۷۰۹	۳,۵۱۹	۴۹۵	۷,۵۹۲	۲,۴۱۸	۵,۸۴۳	۶۵۶	۱,۱۸۳	۴,۹۹۷
تولید محصولات فلزی ساخته شده، به جز ماشین آلات و تجهیزات	۳۳	۸۵۴,۷۹۲	۹۹۶,۵۶۶	۱,۰۰۵,۷۲۵	۱,۸۵۷	۱۶۱,۲۴۶	۸۶,۸۳۱	۱۱۰,۲۸۷	۱۰,۳۷۱	۱۸,۴۳۴	۲۷۱,۸۶۵
تولید محصولات رایانه ای، الکترونیکی و نوری	۳۴	۲۴۴,۳۵۳	۱۸۹,۰۳۷	۳۹,۰۶۹	۶,۱۲۶	۴۰,۱۶۸	۳۸,۶۱۰	۲۱,۲۳۹	۲,۵۵۷	۳,۵۵۰	۴۲,۸۶۷
تولید تجهیزات برقی	۳۵	۸۸۴,۷۵۷	۴۱۱,۹۷۳	۲۷,۳۲۵	۱۸,۱۶۷	۷۴,۴۳۳	۶۳,۹۰۱	۴۰,۱۳۶	۳,۴۹۰	۳,۸۴۲	۷۳,۸۰۰
تولید ماشین آلات و تجهیزات طبقه بندی نشده در جای دیگر	۳۶	۱۳۴,۶۸۳	۱۵۵,۰۵۱	۲۰,۰۸۰	۱,۳۴۰	۷۹,۹۰۸	۷۲,۸۸۲	۲۸,۰۴۸	۷,۳۰۰	۹,۲۰۷	۵۰,۰۵۴
تولید وسایل نقلیه موتوری، تریلر و نیم تریلر	۳۷	۱۳۸,۸۵۸	۱۷۷,۷۶۸	۷۶,۰۲۰	۲,۲۱۴	۳۳,۶۵۹	۲۵,۰۵۶	۸۸,۶۱۵	۲۷,۷۳۴	۲۵,۷۱۳	۴۰,۵۵۰
تولید سایر تجهیزات حمل و نقل	۳۸	۱۸,۹۰۵	۴۲,۳۸۳	۱,۹۶۵	۸۳۶	۸,۱۳۹	۳۸,۸۳۹	۹,۴۵۰	۴۱۱	۲,۷۸۶	۱۲,۵۳۸
تولید مبلمان	۳۹	۵,۴۶۰	۹,۱۰۵	۲,۲۸۵	۲۰۰	۱,۵۴۸	۱,۴۶۵	۷,۳۰۳	۹۰۷	۶۱۰	۱۲۳,۲۹۲
تولید سایر مصنوعات	۴۰	۸,۳۱۲	۸,۶۳۵	۷۴۶	۲۱۲	۲,۷۳۵	۳,۲۸۰	۴۳۷,۹۰۶	۱,۶۹۱	۳,۴۷۶	۴,۹۷۱
تعمیر و نصب ماشین آلات و تجهیزات	۴۱	۲۲,۱۷۵	۵۱,۱۳۴	۲,۳۳۱	۱,۰۶۴	۱۰,۱۷۹	۵۰,۱۰۹	۱۰,۳۴۶	۴۲۶	۳,۵۱۵	۱۵,۵۹۴
تولید، انتقال و توزیع برق	۴۲	۱,۰۲۹,۹۲۹	۱,۳۹۷,۱۴۶	۲۴۳,۰۲۷	۱۰,۲۹۸	۱,۳۴۰,۸۱۱	۲۸۹,۵۰۵	۲۶۹,۶۷۰	۹۳,۶۰۶	۱۳۳,۲۲۲	۷۹۴,۹۴۲
تولید گاز؛ توزیع سوختهای گازی از طریق شاه لوله	۴۳	۸۹۵,۱۷۰	۳,۵۷۳,۰۱۳	۲۴۰,۷۸۶	۳,۸۳۰	۸۱۵,۸۰۹	۱۴۷,۴۶۷	۱۷۶,۵۸۱	۸۲,۰۳۰	۷۶,۴۶۷	۹۸۹,۱۱۹
جمع آوری، تصفیه و تامین آب	۴۴	۱۲۶,۲۷۹	۳۲۱,۹۷۳	۸۲,۴۸۹	۹۰۶	۱۳۹,۸۹۱	۳۴,۳۰۵	۳۷,۹۷۲	۲۷,۱۴۵	۱۲,۳۵۳	۵۹,۸۷۵
فاضلاب، فعالیت های جمع آوری، تصفیه و دفع پسماند؛ بازیافت مواد	۴۵	۱,۴۸۰	۱,۵۴۵	۱,۵۵۹	۰	۲,۱۰۵	۳۱	۴۱۷	۳۵۸	۸۰	۲۱
ساختمان خصوصی	۴۶	۸۹,۸۰۳	۵۴,۷۸۰	۱۲,۴۹۶	۷۳۴	۱۰,۲۷۱	۳,۹۲۸	۱۱,۵۵۸	۳,۴۳۴	۱,۴۸۰	۱۱,۲۷۱
ساختمان دولتی	۴۷	۱۷۹,۳۶۸	۵۴,۷۱۳	۳,۷۶۱	۲۱۰	۷,۷۹۷	۱,۸۶۴	۱۰,۸۰۷	۱,۱۰۵	۶۷۹	۵,۰۳۳
فروش، نگهداری و تعمیر وسایل نقلیه موتوری و موتور سیکلت	۴۸	۷۶۷,۳۰۸	۹۱۱,۲۷۳	۱۱۱,۱۸۷	۱۲,۶۲۱	۲۳۰,۹۲۹	۲۶۳,۵۶۹	۳۱۳,۷۹۸	۶۰,۱۹۱	۶۲,۲۴۲	۲۸۸,۳۷۳
عمده فروشی و خرده فروشی	۴۹	۱۹,۴۱۳,۳۹۶	۲۰,۲۰۶,۷۵۱	۲,۸۷۴,۶۹۱	۲۴۹,۷۵۲	۵,۴۹۸,۴۲۵	۲,۵۰۵,۵۹۸	۳,۶۰۱,۹۵۵	۱,۶۴۵,۹۱۶	۱,۳۸۳,۰۲۸	۶,۴۲۷,۶۰۶
حمل و نقل ریلی مسافر	۵۰	۲۳,۷۹۱	۲۵,۸۲۴	۴,۳۲۳	۲۵۶	۵,۲۸۶	۳,۲۹۵	۵,۰۰۲	۱,۰۷۶	۸۳۴	۱۰,۱۳۰
حمل و نقل ریلی بار	۵۱	۲۸۸,۷۱۹	۵۱۸,۳۵۷	۹۸,۸۰۸	۵,۶۹۳	۹۵,۳۷۸	۶۴,۷۴۸	۱۱۲,۱۰۶	۲۱,۷۷۵	۱۷,۸۰۶	۲۲۱,۴۶۳
حمل و نقل جاده ای مسافر	۵۲	۲۸۳,۶۹۷	۹۲,۱۰۴	۱۵,۴۵۳	۶۶	۱۷,۶۰۰	۱۶,۶۹۵	۲۱,۶۵۰	۷,۴۲۵	۲,۶۶۵	۶۶,۰۱۷
حمل و نقل جاده ای بار	۵۳	۸,۱۶۰,۵۷۹	۱۳,۹۳۰,۴۷۰	۲,۹۵۷,۷۶۷	۱۶۸,۹۵۰	۲,۴۵۳,۲۷۳	۱,۶۹۶,۳۳۳	۲,۹۳۲,۹۷۶	۶۰۷,۹۱۵	۴۸۶,۲۵۳	۶,۱۵۸,۴۶۷
حمل و نقل از طریق خطوط لوله	۵۴	۱۰	۲۱	۳	۱	۶	۳	۲۴	۳	۳	۷
حمل و نقل آبی	۵۵	۱۹۳,۱۴۱	۳۳۴,۲۴۹	۶۴,۶۲۱	۳,۹۲۴	۶۳,۵۷۱	۴۳,۴۹۶	۶۷,۶۸۵	۱۵,۸۰۱	۱۲,۹۷۹	۱۴۴,۳۰۱
حمل و نقل هوایی	۵۶	۱۳۷,۸۱۱	۲۰۶,۶۷۳	۴۳,۵۲۱	۲,۳۴۰	۴۲,۳۱۶	۲۵,۸۰۴	۴۲,۷۷۱	۸,۶۸۴	۶,۹۷۴	۹۰,۳۹۷
انبارداری و ذخیره سازی	۵۷	۳۵,۶۰۲	۶۷,۱۹۲	۱۵,۳۹۵	۷۹۰	۱۲,۷۵۰	۸,۶۶۷	۱۵,۵۹۶	۲,۸۸۲	۲,۳۹۸	۳۰,۶۸۵
فعالیت های پشتیبانی حمل و نقل	۵۸	۷۹۲,۵۶۵	۱,۴۹۵,۹۵۴	۳۲۴,۷۷۸	۱۸,۱۲۷	۲۷۰,۸۰۹	۱۹۱,۷۶۷	۳۵۱,۰۲۸	۶۱,۶۹۳	۵۲,۵۸۳	۶۶۵,۱۰۵
فعالیت های پست و پیک	۵۹	۱۰,۷۶۸	۱۱,۸۸۸	۳,۸۵۶	۸,۷۳۴	۵,۰۲۸	۳,۲۵۳	۱۲,۹۹۸	۱,۹۲۸	۸۰۱	۲,۶۰۷
فعالیت های خدماتی مربوط به تامین جا (هتل)	۶۰	۵۴,۴۵۸	۱۷,۷۴۱	۶,۲۱۲	۶۹۱	۳,۱۶۱	۱,۵۸۵	۱,۲۳۳	۵۵۲	۳۱۷	۲,۶۶۲

جدول داده ـ ستانده اقتصاد ایران
سال ۱۳۹۵ به قیمت پایه
(۸۹ فعالیت در ۸۹ فعالیت)
(میلیون ریال)

عنوان فعالیت	شماره	۲۱	۲۲	۲۳	۲۴	۲۵	۲۶	۲۷	۲۸	۲۹	۳۰
	عنوان فعالیت	تولیدکاغذ و فرآورده های کاغذی	چاپ و تکثیر رسانه های ضبط شده	تولید فرآورده های نفتی (پالایشگاه ها)	تولید سایر فرآورده های حاصل از تصفیه نفت (غیر پالایشگاه ها)	تولید مواد شیمیایی و فرآورده های شیمیایی	تولید داروها و فرآورده های دارویی شیمیایی و گیاهی	تولید فرآورده های لاستیکی و پلاستیکی	تولید شیشه و محصولات شیشه ای	تولید محصولات کانی غیر فلزی طبقه بندی نشده در جای دیگر	تولید آهن و فولاد پایه
تولید محصولات اساسی مس و آلومنیوم	۳۱	۲۶,۳۱۵	۴۶,۷۹۴	۵۰۶,۰۲۸	۶۵۵,۶۸۳	۵۶۱,۵۶۵	۸۶,۱۵۱	۱,۱۸۶,۲۵۱	۲۱۹,۳۲۳	۲,۲۸۶,۸۸۵	۳۲,۴۲۰,۵۵۰
تولید سایر فلزات اساسی و ریخته گری	۳۲	۳,۰۱۷	۵,۰۵۱	۵۳,۴۷۳	۶۸,۵۷۴	۶۳,۰۰۵	۹,۲۹۸	۱۲۹,۰۶۹	۲۲,۹۱۱	۲۳۸,۱۲۲	۳,۳۶۷,۳۷۸
تولید محصولات فلزی ساخته شده، به جز ماشین آلات و تجهیزات	۳۳	۲۲,۸۰۶	۶۱,۱۴۳	۹۲۸,۱۳۶	۱۳۷,۹۰۳	۲,۱۴۹,۸۹۲	۴۰۳,۵۸۶	۹۸۲,۰۲۰	۱۷,۴۹۸	۱,۱۱۲,۱۷۱	۴,۳۵۲,۲۶۷
تولید محصولات رایانه ای، الکترونیکی و نوری	۳۴	۱۰۳,۵۲۴	۲۳۶,۶۴۱	۱۲۷,۹۰۸	۱۳,۲۹۵	۱,۸۱۱,۸۸۶	۴۲,۶۰۹	۱,۶۵۲,۹۶۹	۳۱,۱۷۴	۸۹۹,۶۲۲	۹۹۹,۵۶۳
تولید تجهیزات برقی	۳۵	۹۵,۶۸۴	۲۷۳,۰۴۸	۸۵,۳۲۸	۴۶,۱۴۶	۲,۰۱۳,۱۰۱	۵۲,۲۳۴	۱۹۸,۲۴۸	۴۷,۸۰۰	۱,۰۸۵,۱۴۴	۱,۷۷۶,۹۴۲
تولید ماشین آلات و تجهیزات طبقه بندی نشده در جای دیگر	۳۶	۱۱,۳۰۳	۶۲,۱۵۱	۲۸۳,۳۷۳	۴۳,۵۲۱	۶۳۸,۴۸۱	۲۲,۱۲۴	۲۹۶,۸۹۳	۱۶,۲۶۹	۶۴۲,۲۹۳	۲۲۴,۱۰۴
تولید وسایل نقلیه موتوری، تریلر و نیم تریلر	۳۷	۸۷,۳۷۹	۵۵,۸۴۵	۴۹۸,۳۲۱	۷۷,۹۹۵	۹۰۷,۴۴۶	۱۱۱,۲۵۹	۱,۰۹۵,۲۳۷	۹۴,۷۵۰	۶۷۳,۲۸۷	۶۱۷,۹۱۱
تولید سایر تجهیزات حمل و نقل	۳۸	۱,۷۳۲	۳۳,۹۳۱	۲۱۰,۰۲۷	۱,۴۵۰	۲۲۶,۵۳۱	۸,۹۲۴	۳۰,۴۰۹	۵,۸۸۵	۵۹,۳۹۸	۳۱,۱۰۱
تولید مبلمان	۳۹	۲,۷۷۲	۱,۹۳۱	۳,۶۰۳	۹۵۱	۷۹,۰۸۰	۴,۱۱۶	۵۵,۷۲۹	۱,۴۷۲	۲۸,۷۰۸	۷۰,۱۸۲
تولید سایر مصنوعات	۴۰	۴۹,۲۷۹	۳۹,۴۰۰	۲۰,۵۴۹	۲,۰۹۹	۱۳۵,۶۲۰	۶۰۱,۷۶۰	۲,۱۱۳,۵۶۵	۷۹۴	۹۴,۹۸۳	۷۲۵,۹۱۰
تعمیر و نصب ماشین آلات و تجهیزات	۴۱	۱,۶۷۸	۴۳,۶۱۳	۲۷۱,۳۸۹	۱,۰۰۵	۲۸۷,۸۷۱	۱۰,۹۵۶	۳۲,۵۳۲	۷,۳۹۴	۷۱,۴۵۱	۳۴,۹۵۳
تولید، انتقال و توزیع برق	۴۲	۷۳۲,۹۹۰	۲۴۵,۰۴۳	۲۹۴,۰۲۰	۶۷۱,۱۷۲	۱۱,۷۶۸,۸۳۲	۲۳۲,۷۱۲	۲,۴۵۶,۱۵۹	۸۴۱,۸۶۶	۷,۹۷۴,۷۲۸	۱۰,۴۶۲,۲۱۱
تولید گاز؛ توزیع سوختهای گازی از طریق شاه لوله	۴۳	۷۶۳,۳۸۸	۱۱۹,۱۴۴	۴,۸۶۴,۰۳۱	۱۴۲,۱۶۶	۴۹,۶۱۷,۱۸۹	۳۰۷,۰۱۵	۱,۲۹۲,۲۴۸	۲,۳۸۲,۳۹۱	۱۸,۸۸۷,۰۳۸	۱۹,۲۴۵,۸۷۳
جمع آوری، تصفیه و تامین آب	۴۴	۹۱,۲۸۹	۳۲,۷۸۷	۶۲,۰۱۷	۷۲,۵۴۶	۵,۲۲۱,۶۷۸	۴۳,۸۷۳	۲۳۷,۰۱۱	۸۶,۶۴۸	۱,۹۲۲,۷۷۱	۱,۰۳۹,۷۵۹
فاضلاب، فعالیت های جمع آوری، تصفیه و دفع پسماند؛ بازیافت مواد	۴۵	۱,۰۱۱	۹	۱۷	۳,۴۴۰	۱۱۳,۱۰۴	۱,۱۲۸	۱۸۷,۹۸۹	۳,۶۱۹	۵۹۹,۳۴۶	۲۵,۵۱۸
ساختمان خصوصی	۴۶	۸,۶۶۲	۶,۹۷۴	۷۴,۴۵۸	۴۵,۷۶۸	۳۴۰,۵۷۷	۴۵,۸۱۸	۳۹,۹۹۵	۹,۸۷۶	۶۰,۸۷۰	۳۷,۶۳۸
ساختمان دولتی	۴۷	۶,۰۳۸	۷,۹۶۲	۲۶,۵۲۷	۱۴,۸۵۷	۴۵۰,۳۷۶	۱۶,۱۱۱	۱۴,۷۳۳	۳,۰۸۲	۲۸,۵۷۸	۱۳,۶۲۷
فروش، نگهداری و تعمیر وسایل نقلیه موتوری و موتور سیکلت	۴۸	۲۲۳,۹۳۶	۲۴۷,۷۵۲	۱,۱۴۸,۳۹۵	۲۸۷,۹۱۳	۳,۱۴۲,۸۲۳	۳۰۶,۲۶۷	۱,۶۵۱,۵۳۴	۱۴۴,۴۳۱	۹۸۱,۸۲۸	۱,۷۸۵,۴۳۹
عمده فروشی و خرده فروشی	۴۹	۵,۶۲۱,۸۰۸	۲,۲۹۶,۲۷۵	۵,۷۴۲,۹۱۶	۷,۸۴۰,۱۰۰	۵۸,۸۴۹,۷۵۴	۷,۵۴۲,۶۵۵	۲۳,۱۸۲,۲۱۶	۳,۳۲۴,۶۶۸	۱۸,۲۳۰,۳۸۱	۳۹,۳۲۱,۵۸۱
حمل و نقل ریلی مسافر	۵۰	۷,۰۰۱	۴,۰۰۱	۷,۸۶۱	۳,۲۰۰	۱۲۳,۲۰۵	۵,۶۷۵	۱۹,۳۱۹	۵,۲۴۲	۴۳,۵۳۰	۵۷,۲۴۲
حمل و نقل ریلی بار	۵۱	۱۶۱,۴۰۴	۷۶,۰۲۸	۱۲۰,۵۸۷	۷۴,۰۳۷	۲,۸۰۰,۹۷۳	۱۲۸,۸۹۲	۳۹۹,۶۶۵	۱۱۹,۶۸۷	۹۰۹,۲۴۹	۱,۲۸۴,۲۵۰
حمل و نقل جاده ای مسافر	۵۲	۸۵,۲۶۵	۲۰,۹۷۶	۹۰,۶۵۴	۵,۴۹۲	۱۵۷,۹۱۳	۲۳,۵۳۸	۱۲۸,۳۳۰	۳۰,۶۸۴	۱۵۲,۰۵۰	۵۸,۳۰۴
حمل و نقل جاده ای بار	۵۳	۴,۴۴۴,۳۹۶	۲,۰۵۹,۰۲۸	۱,۸۱۱,۶۰۷	۱,۷۲۹,۷۱۶	۲۲,۴۰۵,۹۷۷	۲,۹۱۵,۷۸۵	۱۰,۴۴۹,۶۰۵	۳,۴۲۱,۲۴۹	۲۲,۶۵۵,۸۹۶	۳۷,۴۲۷,۸۵۰
حمل و نقل از طریق خطوط لوله	۵۴	۶	۸	۶,۹۰۳,۹۳۱	۴	۳۳,۴۳۶	۴	۲۵	۴	۴۸	۱۴
حمل و نقل آبی	۵۵	۱۰۵,۳۴۴	۴۸,۷۳۱	۵۷,۱۲۴	۵۲,۲۷۰	۳۱۴,۴۳۸	۱۰۳,۵۸۹	۲۵۵,۴۵۳	۷۸,۶۹۳	۴۸۴,۷۱۵	۸۴۲,۱۹۵
حمل و نقل هوایی	۵۶	۶۶,۷۰۳	۳۱,۲۴۹	۹۴,۸۰۴	۲۶,۷۲۱	۱۰۲,۷۹۶	۴۲,۶۷۴	۱۶۱,۳۱۲	۴۹,۷۰۷	۳۱۵,۴۹۰	۵۲۰,۸۲۸
انبارداری و ذخیره سازی	۵۷	۲۱,۸۰۸	۱۰,۸۶۲	۲۷,۳۵۰	۸,۵۴۱	۳۶,۲۸۲	۱۴,۵۶۴	۵۱,۴۲۳	۱۶,۹۰۹	۱۰۱,۹۵۰	۱۷۴,۴۴۷
فعالیت های پشتیبانی حمل و نقل	۵۸	۴۶۸,۵۵۴	۲۴۳,۵۱۹	۵۳۷,۱۹۴	۲۱۱,۱۳۰	۱,۲۵۰,۷۲۷	۳۱۶,۳۲۶	۱,۱۱۰,۳۸۰	۳۵۸,۵۵۶	۲,۴۰۹,۹۹۴	۳,۸۲۳,۷۷۴
فعالیت های پست و پیک	۵۹	۶,۹۲۰	۸,۲۶۵	۱,۰۸۳	۱۲,۶۶۸	۳۲۶,۲۱۱	۷,۷۷۰	۷,۶۵۸	۱۲,۱۴۸	۲۳,۹۳۳	۴۱,۴۷۹
فعالیت های خدماتی مربوط به تامین جا (هتل)	۶۰	۹,۳۵۷	۱,۶۵۳	۶,۶۹۵	۱,۵۵۷	۴۶۲,۸۴۷	۷۰,۱۳۰	۶۲,۹۲۵	۱,۵۳۸	۲۴,۰۱۳	۷۵,۲۸۸

جدول داده ـ ستانده اقتصاد ایران
سال ۱۳۹۵ به قیمت پایه
(۸۹ فعالیت در ۸۹ فعالیت)
(میلیون ریال)

عنوان فعالیت	شماره	۳۱	۳۲	۳۳	۳۴	۳۵	۳۶	۳۷	۳۸	۳۹	۴۰
		تولید محصولات اساسی مس و آلومنیوم	تولید سایر فلزات اساسی و ریخته گری	تولید محصولات فلزی ساخته شده، به جز ماشین آلات و تجهیزات	تولید محصولات رایانه ای، الکترونیکی و نوری	تولید تجهیزات برقی	تولید ماشین آلات و تجهیزات طبقه بندی نشده در جای دیگر	تولید وسایل نقلیه موتوری، تریلر و نیم تریلر	تولید سایر تجهیزات حمل و نقل	تولید مبلمان	تولید سایر مصنوعات
تولید محصولات اساسی مس و آلومنیوم	۳۱	۴,۳۶۵,۲۷۳	۸۵۴,۱۸۹	۲۳,۸۵۴,۲۴۹	۴۱۹,۷۵۴	۷,۷۴۰,۰۱۴	۴,۶۳۰,۶۹۱	۹,۳۵۰,۷۰۹	۹۳۹,۷۷۴	۱,۰۵۵,۴۳۳	۲۷۰,۴۳۴
تولید سایر فلزات اساسی و ریخته گری	۳۲	۴۵۳,۶۲۸	۹۰,۳۱۲	۲,۴۷۶,۴۵۴	۴۳,۷۱۶	۸۰۳,۷۹۳	۴۷۹,۸۳۱	۹۷۳,۷۴۴	۹۷,۹۱۶	۱۰۹,۶۴۴	۳۳,۸۱۸
تولید محصولات فلزی ساخته شده، به جز ماشین آلات و تجهیزات	۳۳	۴۳۳,۲۳۶	۱۳۵,۳۰۶	۱۴,۷۳۲,۰۷۱	۴۴۰,۰۳۷	۱,۵۲۹,۵۶۱	۱۶,۲۲۶,۱۵۳	۲۹,۴۶۲,۱۸۷	۲,۸۰۴,۲۰۵	۱,۶۶۶,۱۲۲	۳۶۰,۱۸۶
تولید محصولات رایانه ای، الکترونیکی و نوری	۳۴	۱۷۲,۷۰۹	۲۵,۸۸۳	۳,۲۶۸,۵۷۰	۲,۸۳۷,۰۴۶	۵,۵۷۸,۴۵۵	۶۴۰,۸۲۹	۲,۴۵۲,۴۲۴	۱۶۱,۲۹۵	۳۴,۹۹۴	۴۲,۳۳۰
تولید تجهیزات برقی	۳۵	۱۴۱,۲۵۱	۱۰۹,۵۰۱	۳,۵۲۹,۴۹۳	۴,۷۴۹,۵۳۹	۲۶,۷۶۱,۱۱۵	۵,۰۱۵,۷۵۶	۱۱,۴۹۴,۵۱۸	۴۲۴,۹۳۳	۷۰,۳۱۲	۱۰۲,۳۹۰
تولید ماشین آلات و تجهیزات طبقه بندی نشده در جای دیگر	۳۶	۸۵,۰۳۲	۱۸,۷۰۳	۱,۶۹۵,۲۰۵	۱۹۹,۵۳۱	۳,۴۱۶,۷۱۸	۷,۹۲۰,۸۱۵	۳۱,۰۵۲,۷۸۴	۵۶۲,۵۰۶	۸۹,۱۹۸	۴۳,۱۰۹
تولید وسایل نقلیه موتوری، تریلر و نیم تریلر	۳۷	۴۶۶,۲۹۵	۱۰۰,۳۸۸	۲۴۰,۳۱۳	۲۰,۶۱۳	۳۳۱,۷۷۵	۲,۷۴۷,۳۱۴	۲۲۶,۲۵۵,۳۸۶	۴,۲۵۲,۸۷۲	۷۲,۳۹۵	۳۲۷,۰۴۹
تولید سایر تجهیزات حمل و نقل	۳۸	۷,۸۴۳	۱۳,۰۲۸	۹۲,۱۶۹	۱,۲۷۵	۵,۲۴۷	۴۰,۶۶۶	۲۲۷,۴۳۴	۴,۲۱۶,۲۰۸	۶,۰۹۹	۷,۰۵۵
تولید مبلمان	۳۹	۵,۸۲۹	۹,۲۵۲	۲۷,۲۲۲	۱۱,۳۱۷	۱۰,۷۹۳	۹,۶۰۷	۲,۲۷۷,۳۹۸	۲,۱۸۱	۱۶۹,۱۱۳	۳۷,۵۲۵
تولید سایر مصنوعات	۴۰	۱۳۷,۳۳۴	۵۴۳,۲۹۷	۱۴۲,۷۳۰	۲,۳۱۲	۴,۱۹۹	۱۳,۰۵۳	۳۴,۷۱۸	۷,۳۱۴	۲,۴۸۱	۲,۰۶۹,۰۴۲
تعمیر و نصب ماشین آلات و تجهیزات	۴۱	۸,۰۰۶	۱۵,۳۶۷	۱۱۶,۵۷۰	۱,۵۲۷	۵,۹۷۷	۱۹,۰۵۵	۲۸۹,۹۸۰	۱۳۶,۴۹۲	۳,۰۷۶	۴,۲۱۰
تولید، انتقال و توزیع برق	۴۲	۴,۴۹۲,۴۸۳	۳۵۲,۳۲۱	۱,۴۳۱,۱۸۰	۳۶,۵۹۳	۴۵۱,۶۴۶	۴۷۳,۳۸۳	۱,۱۰۵,۰۷۲	۴۰۵,۷۸۵	۳۱۶,۴۲۲	۱۲۴,۲۹۶
تولید گاز؛ توزیع سوختهای گازی از طریق شاه لوله	۴۳	۱,۱۲۸,۲۶۷	۱۵۶,۸۶۶	۹۳۷,۲۰۷	۱۶,۴۹۴	۳۴۴,۵۹۴	۳۸۶,۱۰۸	۷۱۸,۸۷۰	۱۱۶,۳۲۹	۲۳۶,۲۰۲	۷۵,۶۶۲
جمع آوری، تصفیه و تامین آب	۴۴	۴۱۱,۲۲۵	۳۱,۷۸۵	۱۹۹,۵۱۱	۵,۸۸۹	۵۸,۱۷۴	۶۷,۲۸۷	۱۴۱,۴۶۸	۴۸,۷۵۱	۳۸,۸۴۱	۱۸,۱۰۹
فاضلاب، فعالیت های جمع آوری، تصفیه و دفع پسماند؛ بازیافت مواد	۴۵	۲۹۷	۲۷	۸,۸۳۸	۳۷,۵۶۶	۱,۹۲۹	۱۱۴,۲۴۴	۲۳۷,۱۰۲	۴۷۱	۱۴	۱
ساختمان خصوصی	۴۶	۱۱,۲۲۵	۴,۶۹۲	۹۳,۴۳۳	۵,۱۳۲	۳۱,۹۹۹	۴۹,۸۱۰	۱۰۶,۶۳۰	۲۱,۹۷۶	۱۱,۴۰۲	۹,۳۲۴
ساختمان دولتی	۴۷	۴,۱۲۸	۱,۷۴۵	۳۰,۷۷۱	۳,۳۸۱	۱۰,۹۶۲	۵۲,۷۷۲	۸۷,۱۹۷	۲۳,۲۷۲	۸,۸۴۹	۱۱,۴۶۸
فروش، نگهداری و تعمیر وسایل نقلیه موتوری و موتور سیکلت	۴۸	۴۰۷,۷۲۶	۲۸۶,۲۳۴	۱,۲۷۹,۳۹۸	۶۷,۰۲۱	۴۶۸,۳۲۵	۳۹۱,۰۲۳	۲,۵۸۹,۰۹۷	۵۶۳,۳۹۰	۱۷۵,۱۳۵	۷۵۹,۲۰۳
عمده فروشی و خرده فروشی	۴۹	۸,۵۶۸,۳۶۷	۱,۳۴۲,۵۱۲	۲۳,۰۳۸,۵۸۹	۱,۷۳۹,۹۱۶	۱۲,۵۸۴,۹۰۰	۹,۰۱۴,۲۱۱	۴۴,۴۰۷,۳۵۱	۲,۴۱۶,۹۷۹	۴,۵۵۹,۸۳۸	۲,۷۸۸,۹۷۴
حمل و نقل ریلی مسافر	۵۰	۲۹,۱۱۲	۲,۳۶۱	۵۵,۷۰۹	۱,۶۴۹	۱۸,۴۰۰	۱۸,۲۵۰	۸۱,۸۱۱	۴,۷۸۳	۱۳,۱۹۴	۵,۴۱۹
حمل و نقل ریلی بار	۵۱	۶۸۲,۹۶۵	۵۱,۴۰۶	۱,۱۰۲,۳۳۸	۳۷,۶۸۳	۴۱۰,۲۳۴	۳۹۸,۹۰۳	۱,۴۳۲,۴۹۰	۸۳,۶۱۴	۱۷۱,۰۵۲	۱۰۵,۲۶۸
حمل و نقل جاده ای مسافر	۵۲	۶۴,۵۲۷	۶,۰۸۸	۲۴۹,۸۲۰	۳,۱۶۹	۲۶,۳۸۸	۱۸,۲۳۹	۷۳,۲۱۳	۵,۲۴۲	۳۱,۷۶۶	۲,۷۵۸
حمل و نقل جاده ای بار	۵۳	۷,۹۱۱,۷۲۱	۱,۴۰۰,۲۹۲	۲۱,۴۱۷,۰۷۳	۱,۰۵۵,۰۲۸	۱۰,۵۴۹,۹۰۵	۱۱,۰۴۰,۱۸۴	۳۸,۳۰۳,۱۸۸	۲,۰۹۴,۵۳۱	۴,۵۶۹,۶۶۷	۲,۷۷۳,۲۷۶
حمل و نقل از طریق خطوط لوله	۵۴	۵	۲	۳۶	۲	۱۵	۱۲	۱۷	۴	۱۴	۴
حمل و نقل آبی	۵۵	۱۷۴,۰۸۹	۳۱,۶۰۹	۴۹۹,۸۷۸	۲۵,۷۸۹	۲۶۱,۰۷۹	۲۵۹,۰۵۳	۸۷۶,۲۸۶	۵۱,۳۰۸	۱۰۶,۴۳۸	۶۵,۱۹۰
حمل و نقل هوایی	۵۶	۱۰۶,۱۰۳	۲۱,۳۹۶	۳۲۰,۴۷۳	۲۸,۷۱۲	۱۶۳,۸۴۹	۱۶۶,۲۷۳	۵۳۳,۲۵۰	۳۲,۶۳۹	۶۵,۳۴۵	۴۱,۹۴۰
انبارداری و ذخیره سازی	۵۷	۳۵,۹۰۶	۷,۴۲۰	۱۰۳,۶۹۷	۵,۲۴۰	۵۱,۶۸۰	۵۴,۳۰۴	۱۸۰,۵۴۷	۱۰,۷۸۱	۲۲,۹۹۰	۱۴,۱۵۲
فعالیت های پشتیبانی حمل و نقل	۵۸	۸۸۹,۶۲۳	۱۶۲,۸۸۱	۲,۲۷۶,۱۰۸	۱۱۱,۸۹۷	۱,۰۹۹,۰۸۱	۱,۱۵۷,۰۰۹	۳,۹۰۷,۷۴۹	۲۶۱,۳۵۵	۵۰۴,۲۵۱	۲۹۸,۴۵۲
فعالیت های پست و پیک	۵۹	۸,۲۸۶	۲,۷۰۲	۱۴۳,۳۴۶	۵۱,۹۳۲	۶۵,۴۸۷	۱۲۳,۹۰۲	۱۱۰,۷۸۲	۲۱,۶۲۲	۵,۱۹۸	۱,۷۶۹
فعالیت های خدماتی مربوط به تامین جا (هتل)	۶۰	۱,۹۰۲	۱,۱۹۲	۲۸,۵۱۴	۱۲,۶۸۱	۱۰۲,۰۱۰	۵۶,۳۳۸	۶۵,۵۴۹	۳۱,۰۰۲	۳,۳۶۶	۹,۴۷۸

جدول داده ـ ستانده اقتصاد ایران
سال ۱۳۹۵ به قیمت پایه
(۸۹ فعالیت در ۸۹ فعالیت)
(میلیون ریال)

عنوان فعالیت	شماره	۴۱	۴۲	۴۳	۴۴	۴۵	۴۶	۴۷	۴۸	۴۹	۵۰
		تعمیر و نصب ماشین آلات و تجهیزات	تولید، انتقال و توزیع برق	تولید گاز؛ توزیع سوختهای گازی از طریق شاه لوله	جمع آوری، تصفیه و تامین آب	فاضلاب، فعالیت های جمع آوری، تصفیه و دفع پسماند؛ بازیافت مواد	ساختمان خصوصی	ساختمان دولتی	فروش، نگهداری و تعمیر وسایل نقلیه موتوری و موتور سیکلت	عمده فروشی و خرده فروشی	حمل و نقل ریلی مسافر
تولید محصولات اساسی مس و آلومنیوم	۳۱	۵,۵۹۰	۱۱۱,۲۲۰	۶۰,۰۱۸	۲۷۵,۱۰۷	۳۹,۴۸۶	۳۴,۲۱۹,۴۲۴	۱۵,۴۴۱,۸۱۱	۸۲,۴۱۰	۳۲۲,۳۹۵	۳,۳۱۱
تولید سایر فلزات اساسی و ریخته گری	۳۲	۸۳۷	۱۴,۶۳۰	۸,۰۸۴	۳۰,۹۳۹	۵,۵۹۲	۳,۵۵۷,۱۳۳	۱,۶۰۵,۳۶۲	۹,۳۵۱	۴۰,۵۳۶	۳۹۵
تولید محصولات فلزی ساخته شده، به جز ماشین آلات و تجهیزات	۳۳	۱,۶۳۲,۹۵۲	۱,۸۶۸,۱۱۲	۱,۱۷۳,۶۳۳	۹۸۲,۰۷۶	۳۸۶,۰۹۵	۳۴,۰۳۴,۱۱۲	۱۹,۶۲۰,۳۸۴	۳۸۳,۷۸۹	۲,۷۲۶,۹۹۹	۱۵,۲۸۲
تولید محصولات رایانه ای، الکترونیکی و نوری	۳۴	۷۶۵,۰۴۸	۹۹۴,۳۹۶	۱,۳۹۶,۰۸۵	۲۸۵,۲۲۸	۲۴,۹۱۷	۷,۴۸۵,۳۷۳	۱۰,۵۷۶,۵۷۳	۷۰۴,۵۹۹	۳,۸۹۶,۸۶۲	۵۲,۸۷۳
تولید تجهیزات برقی	۳۵	۲,۲۵۰,۶۳۷	۱,۵۷۵,۶۹۴	۶۴۱,۸۳۶	۷۶۸,۴۱۹	۴۲,۲۳۷	۵,۹۲۲,۷۲۰	۳۸,۶۱۴,۷۱۱	۲۹۸,۸۱۸	۶۷۳,۱۶۷	۲۰۱,۹۵۷
تولید ماشین آلات و تجهیزات طبقه بندی نشده در جای دیگر	۳۶	۹۸۸,۲۷۳	۷۰۳,۴۰۱	۶۶۰,۲۳۴	۵۰۱,۴۴۷	۷۴,۹۵۳	۲۳,۱۴۴,۹۸۲	۴,۷۴۸,۳۱۸	۹۴,۹۰۱	۶۵۱,۰۲۴	۵,۶۷۰
تولید وسایل نقلیه موتوری، تریلر و نیم تریلر	۳۷	۲۸,۴۱۰	۳۸۸,۸۴۵	۱۹۶,۷۶۱	۲۵۱,۰۷۰	۱۰۷,۹۵۰	۹۵۷,۶۱۱	۸۸۰,۶۳۱	۵۵۴,۷۴۲	۶۰۳,۴۳۳	۵۲,۷۸۷
تولید سایر تجهیزات حمل و نقل	۳۸	۵۲,۱۰۰	۱,۱۵۶,۲۹۴	۵۱۰,۱۹۵	۵۷۳,۸۶۹	۱۹۷,۹۵۴	۱۸۴,۳۱۹	۶۷,۲۴۲	۱,۲۸۲	۵۴,۱۷۵	۱۱۸,۱۵۷
تولید مبلمان	۳۹	۸,۵۹۹	۱۵,۲۳۰	۱۱۹,۷۱۳	۱۱,۳۵۷	۶,۷۵۶	۵,۵۳۵,۵۰۶	۲,۷۵۶,۳۲۸	۶,۳۰۰	۷۲,۰۴۰	۲۹۹
تولید سایر مصنوعات	۴۰	۱۱,۵۰۹	۹۱,۳۲۲	۱۰۴,۳۸۹	۳۰۳,۵۵۸	۳۲۷,۷۱۵	۷۵,۷۲۸	۷۱,۷۲۷	۱۵۸,۷۸۲	۱,۱۸۵,۶۴۷	۷۵۴
تعمیر و نصب ماشین آلات و تجهیزات	۴۱	۶۷,۲۷۸	۱,۴۹۳,۷۹۹	۶۵۹,۹۰۳	۷۴۱,۷۹۲	۲۵۵,۳۳۲	۲۲۰,۴۷۷	۷۵,۲۷۵	۴۵۶	۵۸,۳۲۳	۸,۶۸۴
تولید، انتقال و توزیع برق	۴۲	۹۳,۷۹۷	۱۷,۸۳۸,۹۷۴	۱,۵۰۲,۱۵۱	۱,۷۰۵,۷۵۲	۲۹۷,۴۶۲	۴,۰۰۹,۰۱۷	۱,۰۷۱,۹۰۶	۱,۳۰۲,۱۳۳	۱۲,۸۱۳,۶۰۰	۱۵,۶۷۷
تولید گاز؛ توزیع سوختهای گازی از طریق شاه لوله	۴۳	۵۰,۶۶۱	۱۰,۱۷۲,۶۱۹	۱۹,۱۴۰,۲۲۸	۴۴۷,۹۷۴	۱۱۲,۶۷۴	۷۴۸,۷۱۲	۲۸۹,۶۱۴	۷۰۴,۳۲۷	۵,۰۵۴,۰۲۴	۴,۲۲۶
جمع آوری، تصفیه و تامین آب	۴۴	۱۸,۴۶۰	۱,۸۲۴,۷۸۲	۲۲۳,۶۳۳	۱,۱۱۵,۰۲۸	۴۵,۰۲۳	۱,۸۷۰,۳۳۷	۳۲۱,۹۷۰	۲۱۰,۴۸۲	۱,۴۴۸,۲۱۷	۱۱,۰۹۶
فاضلاب، فعالیت های جمع آوری، تصفیه و دفع پسماند؛ بازیافت مواد	۴۵	۱۲	۱۲,۷۸۷	۱۰,۴۴۸	۴۸۲,۵۴۹	۹,۹۹۵	۱,۸۵۹,۴۴۹	۳۴,۷۱۴	۳۳,۶۸۵	۱۱۴,۵۷۰	۱۱۷
ساختمان خصوصی	۴۶	۵,۳۲۲	۳۶۶,۵۲۹	۱۷,۳۷۱	۲۹۹,۰۰۸	۵,۳۱۸	۶۶,۵۸۸,۳۸۸	۱۳,۴۴۳,۱۱۴	۴۱,۴۴۰	۸۱۳,۶۳۹	۸۹,۹۷۸
ساختمان دولتی	۴۷	۶,۰۴۸	۱۸۷,۷۰۰	۱۱,۹۸۱	۷۱۲,۵۲۶	۱۳,۱۴۷	۷,۴۶۱,۲۶۵	۳۴,۳۷۱,۵۵۸	۵۹,۰۸۳	۱,۸۶۴,۸۶۱	۲۷,۶۹۵
فروش، نگهداری و تعمیر وسایل نقلیه موتوری و موتور سیکلت	۴۸	۲۷۰,۷۲۰	۵,۳۲۶,۲۰۲	۲,۳۷۳,۳۱۹	۲,۷۱۳,۱۴۵	۱,۰۱۸,۲۰۶	۳,۹۱۷,۲۱۸	۲,۰۲۹,۸۸۶	۲۰۶,۰۳۹	۲,۵۵۶,۲۴۰	۶۶,۳۳۷
عمده فروشی و خرده فروشی	۴۹	۹۲۹,۳۹۰	۲,۳۷۸,۴۳۵	۱,۵۲۴,۶۳۵	۱,۲۳۲,۰۳۹	۶۳۲,۸۰۳	۸۶,۲۲۰,۰۱۶	۴۷,۶۳۳,۵۴۲	۳,۶۰۶,۹۰۷	۴۷,۵۹۵,۵۳۲	۱۵۹,۸۸۷
حمل و نقل ریلی مسافر	۵۰	۲,۵۲۲	۱۴,۰۵۷	۶,۴۵۸	۶,۹۰۸	۲,۸۳۰	۱۶۷,۷۰۸	۱۰۹,۶۲۰	۵,۳۷۱	۱۷۲,۵۳۶	۸,۴۲۶
حمل و نقل ریلی بار	۵۱	۲۹,۰۲۹	۸۹,۴۵۹	۴۰,۵۶۸	۴۰,۳۱۶	۲۴,۵۵۰	۳,۸۲۰,۸۱۹	۲,۰۰۶,۵۳۸	۱۰۰,۵۷۵	۳,۷۳۱,۴۹۵	۱۷۱,۴۰۷
حمل و نقل جاده ای مسافر	۵۲	۹۸۱	۳۶,۹۹۷	۹۱۲,۶۰۳	۱۷۱,۸۶۲	۱۹,۷۵۵	۲,۷۲۰,۷۵۸	۴,۲۱۲,۶۳۳	۸۵۱,۹۴۶	۲۱,۲۷۹,۵۲۱	۳,۶۸۸
حمل و نقل جاده ای بار	۵۳	۶۷۷,۹۴۹	۵۶۷,۱۰۱	۲,۲۴۳,۷۳۳	۶۷۴,۹۱۱	۴۷۰,۸۳۲	۱۰۷,۲۱۱,۱۹۳	۵۶,۹۷۱,۴۹۰	۱,۳۳۸,۸۸۵	۳۰,۳۸۱,۴۷۸	۵۵۳,۵۵۶
حمل و نقل از طریق خطوط لوله	۵۴	۲	۴۹	۸۴	۱۵	۶	۴۷۲	۲۶۰	۴۸۷	۴,۸۴۶,۸۲۳	۰
حمل و نقل آبی	۵۵	۱۵,۳۵۲	۱۶,۶۳۴	۱۵,۲۵۴	۱۶,۴۵۷	۱۲,۰۶۱	۲,۵۱۸,۰۱۲	۱,۲۷۸,۷۴۲	۴۵,۴۹۸	۶۲۷,۷۳۱	۲۱,۴۵۱
حمل و نقل هوایی	۵۶	۹,۹۰۶	۴۳,۷۱۱	۳۱۲,۰۱۳	۱۷,۵۲۶	۱۱,۱۲۷	۱,۹۷۲,۲۰۶	۱,۰۸۳,۵۳۵	۸۱,۶۷۳	۱,۳۵۳,۹۱۷	۶۱,۶۸۰
انبارداری و ذخیره سازی	۵۷	۳,۲۲۸	۶,۷۸۶	۶,۵۱۵	۵,۷۲۹	۳,۷۵۱	۶۶۲,۷۳۷	۲۹۴,۴۲۱	۴۹,۱۶۲	۷۷۴,۸۱۴	۳۰,۴۷۰
فعالیت های پشتیبانی حمل و نقل	۵۸	۸۸,۵۲۴	۵۴۹,۸۴۷	۳۳۸,۶۹۱	۲۲۸,۴۵۲	۱۲۲,۶۰۱	۱۳,۶۴۶,۹۶۱	۶,۴۳۹,۰۳۱	۱,۱۵۲,۶۶۷	۱۶,۹۴۵,۸۸۷	۶۳۰,۶۹۰
فعالیت های پست و پیک	۵۹	۱,۲۹۱	۱۹,۵۱۸	۲۲۱,۷۳۳	۱۱,۴۶۱	۱,۰۶۵	۵۴,۱۷۷	۱۵۷,۷۶۱	۱۳۴,۲۶۳	۱,۴۸۸,۲۸۶	۲۳۵
فعالیت های خدماتی مربوط به تامین جا (هتل)	۶۰	۸,۹۹۱	۲۳۱,۷۲۹	۱۳۸,۵۶۹	۳۹۹,۹۷۲	۱,۸۱۰	۱,۴۰۷,۲۳۳	۱,۳۱۶,۰۴۶	۶۵,۳۰۱	۳۳۲,۱۶۷	۲,۲۳۹

جدول داده ـ ستانده اقتصاد ایران
سال ۱۳۹۵ به قیمت پایه
(۸۹ فعالیت در ۸۹ فعالیت)
(میلیون ریال)

عنوان فعالیت	شماره	حمل و نقل ریلی بار	حمل و نقل جاده ای مسافر	حمل و نقل جاده ای بار	حمل و نقل از طریق خطوط لوله	حمل و نقل آبی	حمل و نقل هوایی	انبارداری و ذخیره سازی	فعالیت های پشتیبانی حمل و نقل	فعالیت های پست و پیک	فعالیت های خدماتی مربوط به تامین جا (هتل)
	۵۱	۵۲	۵۳	۵۴	۵۵	۵۶	۵۷	۵۸	۵۹	۶۰
تولید محصولات اساسی مس و آلومنیوم	۳۱	۵,۶۳۶	۵۲,۴۲۰	۲۱۷,۲۳۲	۱۷,۰۴۹	۳۳,۲۴۸	۱۷,۹۳۰	۴,۶۰۴	۱۷۸,۱۱۴	۱,۹۲۶	۷,۲۲۰
تولید سایر فلزات اساسی و ریخته گری	۳۲	۷۰۵	۶,۹۹۹	۲۸,۳۰۷	۱,۹۱۰	۳,۷۱۴	۲,۱۵۸	۴۹۱	۱۸,۹۰۹	۳۱۴	۸۳۷
تولید محصولات فلزی ساخته شده، به جز ماشین آلات و تجهیزات	۳۳	۳۵,۶۶۹	۸۴۵,۶۹۵	۳,۴۴۲,۹۰۳	۵۹,۸۶۷	۵۴۲,۷۶۵	۱۱۲,۸۹۸	۸,۱۴۶	۱۸۸,۰۱۲	۴۷,۱۸۷	۱۳,۱۱۳
تولید محصولات رایانه ای، الکترونیکی و نوری	۳۴	۴۶,۲۷۲	۴۶۲,۱۹۲	۱,۳۴۳,۷۲۷	۱۶,۶۶۴	۱۳۳,۶۶۳	۱۴۱,۸۴۷	۲۶,۹۴۲	۲۸۹,۳۰۱	۱۴۴,۸۸۵	۱۰۴,۴۱۷
تولید تجهیزات برقی	۳۵	۱۰۱,۹۴۵	۱,۶۸۱,۸۰۰	۶,۲۴۷,۶۷۲	۲۳,۵۸۲	۶۱۲,۰۲۶	۲۴۶,۴۳۶	۲۰,۴۵۲	۶۴۹,۸۱۹	۲,۹۶۲	۵۹,۵۰۴
تولید ماشین آلات و تجهیزات طبقه بندی نشده در جای دیگر	۳۶	۲۹,۸۷۷	۴۶۸,۷۶۰	۲,۸۸۷,۸۱۱	۱۹,۱۵۲	۴۸۲,۳۷۳	۱۲۵,۱۷۴	۷,۳۹۵	۱۴۸,۴۴۹	۲۵,۲۶۱	۱۶,۷۸۱
تولید وسایل نقلیه موتوری، تریلر و نیم تریلر	۳۷	۲۶,۵۴۱	۲,۰۶۹,۳۱۶	۷,۴۷۱,۱۴۶	۳۹,۱۰۸	۳۳,۵۲۱	۱۱۶,۳۳۰	۲,۲۸۹	۱۰۶,۲۲۷	۲۶,۹۲۵	۵,۶۷۵
تولید سایر تجهیزات حمل و نقل	۳۸	۷۶,۳۴۵	۵۰۸,۲۰۹	۲,۰۸۵,۶۳۳	۲۸,۵۵۰	۷۲,۱۳۶	۳۲۹,۲۶۳	۱,۱۸۳	۱۱۷,۶۱۱	۱۷,۳۰۱	۱,۳۵۳
تولید مبلمان	۳۹	۷۱۱	۸,۲۷۹	۳۲,۷۶۸	۱,۱۰۷	۱,۵۷۷	۷,۸۵۲	۱۶۳	۳,۱۱۴	۱,۳۱۶	۱,۵۵۴
تولید سایر مصنوعات	۴۰	۵,۳۳۲	۳۵,۰۸۶	۱۳۵,۸۰۳	۱۷,۸۳۳	۳,۷۲۵	۲۶,۱۲۷	۳,۴۴۶	۳۱,۰۱۸	۱۲,۲۱۶	۱۴,۴۴۳
تعمیر و نصب ماشین آلات و تجهیزات	۴۱	۲۵,۷۵۵	۶۵۶,۸۷۴	۲,۶۹۸,۲۵۳	۳۶,۷۳۸	۵۸,۸۳۷	۴۲,۳۴۳	۱,۴۶۳	۱۵۱,۲۰۵	۲۲,۲۸۰	۱,۶۴۱
تولید، انتقال و توزیع برق	۴۲	۱۹۱,۱۳۱	۱۱۴,۵۱۳	۴۰۱,۱۹۷	۲۸۸,۱۴۱	۶۳,۶۹۷	۱۳۱,۳۵۷	۳۰۸,۱۸۹	۱,۱۹۹,۴۷۳	۱۲۴,۶۵۵	۳۲۹,۲۰۱
تولید گاز؛ توزیع سوختهای گازی از طریق شاه لوله	۴۳	۸۲,۲۰۸	۳,۲۲۵,۴۶۸	۱۳,۳۷۸,۶۰۸	۶۹۹,۶۱۷	۱۲۶,۷۹۴	۵۳,۶۳۷	۶۸,۴۵۲	۳۴۳,۷۲۳	۳۷۲,۳۲۳	۳۶۶,۸۱۰
جمع آوری، تصفیه و تامین آب	۴۴	۳۸,۱۴۹	۷۶,۶۹۷	۲۸۰,۰۶۰	۲۸,۹۲۳	۲۶۲,۲۶۵	۳۹,۸۹۹	۲۹,۹۶۵	۱۴۴,۴۸۸	۲۸,۱۱۲	۱۱۴,۹۲۳
فاضلاب، فعالیت های جمع آوری، تصفیه و دفع پسماند؛ بازیافت مواد	۴۵	۱,۳۹۸	۱۲۵	۱۶۱	۱,۴۷۳	۱۱۳	۲,۲۷۳	۲,۷۵۵	۹,۶۵۸	۷۹۵	۴۵,۳۴۱
ساختمان خصوصی	۴۶	۱۱۲,۵۷۳	۸۶,۴۴۵	۱۸,۱۸۴	۵۵,۵۱۳	۴۸,۳۴۰	۳۸,۹۳۶	۹,۳۵۱	۵۴۸,۹۴۸	۶۸,۴۱۲	۲۱,۰۲۷
ساختمان دولتی	۴۷	۳۴,۸۳۹	۳۷,۰۷۶	۵,۷۲۶	۴۸,۶۷۱	۵۵,۷۷۸	۳۳,۳۷۷	۲۴,۰۰۰	۱,۳۰۴,۲۸۱	۱۵۸,۴۲۷	۴۴,۳۷۴
فروش، نگهداری و تعمیر وسایل نقلیه موتوری و موتور سیکلت	۴۸	۱۵۶,۲۹۶	۲,۵۵۲,۸۱۹	۱۰,۴۰۹,۷۴۵	۱۳۷,۵۳۹	۳۰۶,۰۶۶	۲۱۹,۵۴۲	۸,۶۳۱	۵۸۷,۱۹۵	۸۷,۱۲۸	۲۸,۳۹۶
عمده فروشی و خرده فروشی	۴۹	۳۳۱,۴۰۱	۷,۴۱۷,۴۳۳	۲۹,۲۲۶,۰۰۶	۱۲۴,۸۴۶	۲,۰۱۳,۰۲۶	۱,۶۶۵,۳۸۱	۲۵,۳۳۶	۷۱۱,۱۹۳	۱۰۳,۳۷۲	۴۹۳,۳۷۴
حمل و نقل ریلی مسافر	۵۰	۱۲۵,۳۴۴	۸,۸۴۰	۳۶,۱۴۸	۴۱۸	۶,۵۷۴	۳,۷۵۱	۱۷۰	۹,۸۰۳	۹۳۳	۳۹۳
حمل و نقل ریلی بار	۵۱	۲,۴۷۳,۵۵۱	۹۵,۲۵۰	۳۸۳,۹۵۴	۳,۶۸۷	۱۱۸,۱۷۰	۶۲,۳۴۶	۳,۰۹۷	۱۵۶,۸۱۱	۱۵,۵۹۱	۸,۳۲۳
حمل و نقل جاده ای مسافر	۵۲	۱۵۸,۷۹۲	۲,۷۵۲,۷۰۵	۷۶,۰۸۷	۱۰۱,۱۱۷	۱۰۶,۱۱۲	۱,۰۵۰,۵۲۸	۳۲,۱۵۸	۱,۲۲۲,۷۰۹	۳,۰۵۸	۱,۷۶۵
حمل و نقل جاده ای بار	۵۳	۶,۹۱۷,۹۰۱	۲,۱۱۱,۲۴۴	۱۳,۲۹۳,۶۴۶	۴۳۳,۳۳۹	۳,۶۰۳,۰۸۶	۲,۱۹۰,۶۳۹	۱۳۳,۱۴۰	۵,۶۷۱,۹۴۳	۲۳۹,۷۶۰	۲۲۱,۰۵۱
حمل و نقل از طریق خطوط لوله	۵۴	۲	۶	۵	۳	۳	۱۴	۰	۱۳۶	۵	۸
حمل و نقل آبی	۵۵	۲۸۰,۷۳۷	۶۸,۸۳۴	۳۰۲,۹۹۶	۱,۸۴۷	۲,۷۰۷,۰۹۲	۱۰۳,۹۳۵	۲,۳۲۵	۳۰۴,۷۹۸	۵,۱۳۸	۵,۵۸۰
حمل و نقل هوایی	۵۶	۸۴۰,۶۳۶	۸۷,۵۹۳	۳۹۹,۵۳۳	۱۹,۱۴۴	۳۸۷,۹۹۱	۱,۰۳۵,۰۵۳	۶,۲۸۸	۶۳۲,۷۳۱	۱۳,۸۵۴	۶,۰۹۶
انبارداری و ذخیره سازی	۵۷	۴۱۵,۵۱۳	۳۳,۸۵۸	۱۶۷,۱۵۹	۶۳۵	۱۸۸,۳۹۹	۱۲۱,۹۷۵	۳,۲۳۲	۳۱۱,۹۵۸	۷,۰۶۶	۱,۵۲۹
فعالیت های پشتیبانی حمل و نقل	۵۸	۷,۱۲۷,۲۵۸	۷۴۹,۵۴۲	۳,۴۷۹,۹۱۷	۲۴,۲۹۴	۳,۵۷۴,۳۵۸	۲,۰۹۸,۸۷۰	۶۵,۰۸۵	۵,۳۷۷,۱۷۹	۱۵۳,۲۸۷	۳۷,۱۵۰
فعالیت های پست و پیک	۵۹	۶۲۲	۱۹,۶۱۲	۴,۶۰۵	۱,۸۷۱	۲,۶۳۶,۹۷۲	۳,۱۵۱	۵۴۰	۱۶۵,۶۵۰	۱,۱۲۸,۵۱۸	۳,۰۳۹
فعالیت های خدماتی مربوط به تامین جا (هتل)	۶۰	۳۷,۵۵۱	۱۲۷,۷۷۱	۱۵,۱۰۸	۹۲,۷۸۷	۶۷,۷۴۵	۲۵۹,۵۹۲	۸۹۷	۳۴,۱۶۲	۷۴۱	۶,۴۲۶

جدول داده ـ ستانده اقتصاد ایران
سال ۱۳۹۵ به قیمت پایه
(۸۹ فعالیت در ۸۹ فعالیت)
(میلیون ریال)

عنوان فعالیت	فعالیت های خدماتی مربوط به غذا و آشامیدنی (رستوران)	مخابرات	سایر فعالیت های اطلاعات و ارتباطات	فعالیت های خدمات مالی بجز تامین وجوه بیمه و بازنشستگی	بیمه، بیمه اتکایی و تامین وجوه بازنشستگی بجز تامین اجتماعی اجباری	فعالیت های جنبی خدمات مالی و فعالیت های بیمه	خدمات واحدهای مسکونی شخصی	خدمات واحدهای مسکونی اجاری	خدمات واحدهای غیر مسکونی	خدمات دلالان املاک و مستغلات
عنوان فعالیت	شماره	۶۱	۶۲	۶۳	۶۴	۶۵	۶۶	۶۷	۶۸	۶۹	۷۰
تولید محصولات اساسی مس و آلومنیوم	۳۱	۲۹,۴۹۵	۱۰۰,۹۹۹	۳,۷۵۷	۲۹۸,۷۳۱	۶,۳۳۵	۱۱,۵۱۱	۷۷,۳۲۷	۱۰۹,۹۰۷	۶۸,۷۳۴	۶,۰۲۱
تولید سایر فلزات اساسی و ریخته گری	۳۲	۴,۳۰۶	۱۳,۱۶۳	۶۷۳	۳۴,۵۸۰	۷۷۵	۱,۴۶۵	۸,۱۶۹	۱۱,۶۱۱	۷,۴۶۹	۷۰۲
تولید محصولات فلزی ساخته شده، به جز ماشین آلات و تجهیزات	۳۳	۳۹۲,۳۵۹	۹۵۰,۱۹۶	۵۶,۸۷۰	۱,۲۰۹,۱۲۵	۴۰,۲۲۵	۱۱۰,۱۴۷	۴۸۰,۷۶۶	۶۸۳,۳۲۸	۲,۹۱۲,۶۱۶	۲۴,۸۹۹
تولید محصولات رایانه ای، الکترونیکی و نوری	۳۴	۵۶۶,۸۹۹	۶,۵۶۲,۴۸۷	۲۸۷,۱۰۶	۴,۳۲۶,۰۸۳	۱۳۵,۹۱۵	۱۴۵,۷۸۵	۲,۱۳۳	۳,۰۳۱	۵,۱۲۲	۸,۴۳۸
تولید تجهیزات برقی	۳۵	۴,۳۳۶,۵۸۴	۱۳۰,۲۳۶	۱۵,۱۳۲	۹۲,۶۶۷	۶۶,۶۷۳	۱۰,۷۱۳	۳,۹۴۰	۵,۶۰۰	۶,۰۰۸	۳۰,۰۹۶
تولید ماشین آلات و تجهیزات طبقه بندی نشده در جای دیگر	۳۶	۵۳۶,۴۰۳	۴,۶۶۷,۴۵۷	۳۰,۱۴۰	۸۰۸,۰۵۳	۴۶,۳۶۱	۳۵,۰۱۵	۱۶,۹۴۹	۲۴,۰۹۱	۸۰۲,۶۱۶	۳,۴۸۹
تولید وسایل نقلیه موتوری، تریلر و نیم تریلر	۳۷	۸۷,۴۰۷	۱۵۳,۶۷۰	۱۰,۳۸۸	۲۱۹,۰۶۲	۷,۷۲۰	۲۸,۶۴۲	۱۸,۷۱۱	۲۶,۵۹۵	۳۷,۳۲۰	۵,۵۵۱
تولید سایر تجهیزات حمل و نقل	۳۸	۲,۳۵۴	۴۲۸,۸۹۶	۸,۱۹۸	۴۷۴,۶۲۸	۱۳,۸۱۶	۷۳,۰۹۰	۴۰,۶۱۴	۵۷,۷۲۶	۱۸,۴۹۷	۲,۰۶۸
تولید مبلمان	۳۹	۸,۲۰۲	۱۵,۲۳۶	۲,۰۷۲	۴۵,۲۸۹	۶,۲۶۱	۲,۱۰۸	۶۰۲	۸۵۵	۱,۸۸۴	۱,۲۳۹
تولید سایر مصنوعات	۴۰	۱۷۶,۶۷۴	۳۸,۴۰۱	۲۹,۵۹۶	۴۰۳,۹۱۰	۱۳,۴۰۹	۱۶,۸۰۳	۳,۴۲۴	۴,۸۶۶	۳,۰۲۹	۲۱,۴۵۹
تعمیر و نصب ماشین آلات و تجهیزات	۴۱	۱,۳۷۳	۵۴۳,۱۱۶	۹,۴۴۷	۶۱۰,۰۳۷	۱۷,۶۷۴	۹۴,۳۱۰	۵۲,۵۳۲	۷۴,۶۶۵	۲۰,۰۴۴	۲,۴۴۹
تولید، انتقال و توزیع برق	۴۲	۱,۵۴۵,۷۰۵	۲,۹۲۹,۱۷۵	۳۰۹,۰۱۴	۲,۶۲۹,۳۴۷	۱۵۲,۰۶۲	۱۶۹,۸۳۷	۶,۰۴۳	۸,۵۸۹	۲,۲۵۹	۵۴۲,۱۰۹
تولید گاز؛ توزیع سوختهای گازی از طریق شاه لوله	۴۳	۵۳۸,۶۳۹	۵۵۳,۷۵۶	۱۳۶,۹۶۳	۶۹۶,۴۸۱	۴۳,۴۷۱	۴۲,۴۸۱	۱۴,۵۷۲	۲۰,۷۱۲	۵,۴۴۶	۱۳۰,۸۸۶
جمع آوری، تصفیه و تامین آب	۴۴	۹۲۴,۵۵۴	۳۹۰,۴۴۳	۷۸,۸۵۰	۳۶۰,۲۲۸	۲۶,۰۱۸	۴۰,۴۴۹	۵,۱۱۲	۷,۲۶۶	۱,۹۱۹	۲۰۶,۸۱۲
فاضلاب، فعالیت های جمع آوری، تصفیه و دفع پسماند؛ بازیافت مواد	۴۵	۰	۲,۷۶۹	۱۸۱	۱۱,۹۹۸	۱۹۱	۱,۱۰۲	۳	۴	۱	۰
ساختمان خصوصی	۴۶	۹۸,۶۸۱	۲۸۲,۷۴۴	۵۰۰,۴۸۱	۲,۱۳۹,۱۲۹	۶۰,۵۶۶	۸۷,۲۱۹	۴,۰۷۶,۷۶۶	۵,۷۹۴,۴۳۹	۱۰,۴۲۱,۳۱۹	۳۱,۹۵۴
ساختمان دولتی	۴۷	۲۵۸,۱۴۲	۱۰۷,۰۴۳	۲۸۸,۱۹۲	۳,۶۸۰,۳۱۹	۲۳,۴۷۱	۱۳۴,۶۱۳	۹۹۰	۱,۴۰۷	۲۷,۲۶۱,۴۵۳	۷۵,۹۲۳
فروش، نگهداری و تعمیر وسایل نقلیه موتوری و موتور سیکلت	۴۸	۴۰۸,۵۱۷	۲,۲۳۳,۸۳۶	۵۶,۵۵۷	۲,۳۷۸,۴۳۲	۷۲,۲۲۱	۳۴۰,۸۱۰	۲۰۹,۹۰۶	۲۹۸,۳۴۷	۲۲۱,۷۲۰	۲۷,۰۵۸
عمده فروشی و خرده فروشی	۴۹	۹,۳۰۲,۹۳۲	۲,۱۷۵,۰۴۰	۲۶۴,۴۷۱	۲,۷۷۴,۴۱۹	۱۳۹,۴۳۸	۲۰۰,۹۰۵	۷۶۹,۰۲۰	۱,۰۹۳,۰۳۳	۳,۸۲۶,۱۲۴	۱۲۸,۳۳۱
حمل و نقل ریلی مسافر	۵۰	۹,۲۰۷	۲۹,۶۸۷	۷۹۰	۸۵,۳۰۱	۷,۱۱۳	۳,۹۳۶	۱,۷۸۱	۲,۵۳۲	۷,۱۰۱	۹۳۳
حمل و نقل ریلی بار	۵۱	۱۹۴,۹۵۴	۴۸۸,۹۶۳	۱۳,۵۷۷	۱۳۴,۷۴۴	۷,۳۴۱	۱۱,۰۳۱	۳۲,۷۲۰	۴۶,۵۰۶	۱۶۰,۷۹۰	۱۵,۳۹۰
حمل و نقل جاده ای مسافر	۵۲	۲۱,۱۳۲	۱,۳۱۰,۹۰۵	۹۱۰,۱۸۵	۹۱۴,۴۷۹	۱۵۴,۶۳۰	۱۹۱,۹۴۰	۱۰۷	۱۵۲	۱۴۶	۲۳,۱۱۳
حمل و نقل جاده ای بار	۵۳	۵,۳۶۰,۰۹۷	۹۴۳,۷۰۵	۳۵۸,۸۳۹	۲,۱۳۳,۳۱۲	۹۱,۲۵۱	۱۱۶,۰۲۰	۸۳۷,۱۸۵	۱,۱۸۹,۹۱۸	۴,۲۵۳,۲۶۴	۸۶,۰۸۷
حمل و نقل از طریق خطوط لوله	۵۴	۶۰	۴,۶۰۷	۱۲۸	۷۴۲	۱۸۶	۴۴	۰	۰	۰	۹۷
حمل و نقل آبی	۵۵	۱۲۸,۱۲۰	۱۹,۹۲۸	۱۲,۵۰۳	۳۸,۳۹۹	۲,۳۲۹	۳,۰۴۱	۲۰,۵۹۳	۲۹,۲۷۰	۱۰۳,۵۷۲	۲,۱۴۵
حمل و نقل هوایی	۵۶	۱۱۴,۴۱۵	۲۶,۰۹۸	۳۵,۰۸۷	۱۲۳,۷۷۲	۲۱,۹۸۰	۲۰,۸۵۵	۱۳,۱۷۳	۱۸,۷۲۳	۶۵,۷۰۳	۱,۴۹۲
انبارداری و ذخیره سازی	۵۷	۵۳,۰۰۵	۹,۳۰۸	۱۵,۸۳۶	۱۴,۷۸۷	۱,۶۵۹	۱,۷۷۶	۴,۳۵۴	۶,۱۸۹	۲۲,۱۵۸	۳,۸۱۸
فعالیت های پشتیبانی حمل و نقل	۵۸	۱,۲۱۹,۲۱۱	۱,۴۰۴,۰۹۷	۳۰۳,۰۸۲	۶۶۸,۲۵۱	۴۴,۹۴۶	۷۸,۱۵۸	۹۹,۱۷۰	۱۴۰,۹۵۴	۵۷۴,۳۲۴	۱۶۰,۸۶۲
فعالیت های پست و پیک	۵۹	۳۰,۳۴۰	۴۳۸,۶۵۶	۲۸,۸۲۸	۲۰۶,۳۴۰	۵۷,۰۵۲	۷۲,۱۲۷	۶۰	۸۶	۲۵۴	۲۰,۶۰۵
فعالیت های خدماتی مربوط به تامین جا (هتل)	۶۰	۴۶,۱۹۹	۶۶۵,۲۳۹	۲۰,۴۴۱	۲۶۵,۴۸۸	۱۰۰,۴۵۳	۶۷,۴۸۵	۲۲۶	۳۲۱	۵,۶۲۸	۱,۶۵۴

جدول داده ـ ستانده اقتصاد ایران
سال ۱۳۹۵ به قیمت پایه
(۸۹ فعالیت در ۸۹ فعالیت)
(میلیون ریال)

عنوان فعالیت	شماره	۷۱	۷۲	۷۳	۷۴	۷۵	۷۶	۷۷	۷۸	۷۹	۸۰
		تحقیق و توسعه علمی	فعالیت های حقوقی و مهندسی	فعالیت دامپزشکی	فعالیت اجاره داری	سایر فعالیت های پشتیبانی	اداره امور عمومی	خدمات شهری	دفاع و امنیت	فعالیت های تامین اجتماعی اجباری	آموزش زیر دیپلم (پیش دبستان، ابتدایی و متوسطه) دولتی
عنوان فعالیت	عنوان فعالیت										
تولید محصولات اساسی مس و آلومنیوم	۳۱	۱۲,۳۵۱	۱۴,۱۷۰	۳۰۹	۱,۲۴۰	۳,۶۴۴	۱۸۷,۰۵۸	۱۲,۵۲۷	۳,۶۵۸	۱۹,۲۸۰	۹,۶۶۷
تولید سایر فلزات اساسی و ریخته گری	۳۲	۲,۱۸۹	۲,۵۶۶	۶۰	۲۱۶	۷۵۹	۲۴,۴۸۴	۲,۱۳۷	۱,۵۸۳	۲,۶۴۲	۱,۹۴۷
تولید محصولات فلزی ساخته شده، به جز ماشین آلات و تجهیزات	۳۳	۱۹۰,۴۴۰	۵۰۶,۴۳۱	۱۲,۳۱۷	۴۴,۵۱۵	۱۷۷,۳۱۹	۲,۴۳۸,۶۳۱	۲۷۳,۳۵۸	۱۸,۲۸۳,۷۰۸	۲۵۴,۶۵۴	۲۰۲,۶۲۷
تولید محصولات رایانه ای، الکترونیکی و نوری	۳۴	۲۵۹,۹۳۰	۲,۹۴۸,۲۱۷	۳۱,۸۶۱	۷۲,۴۰۶	۳۲۳,۲۰۷	۱,۴۹۵,۹۴۵	۱۶,۳۴۱	۵۲۵,۱۹۳	۹۱,۶۶۵	۱,۰۳۸,۲۴۸
تولید تجهیزات برقی	۳۵	۷۳,۰۹۴	۴۸,۴۹۶	۴۹۲	۱,۵۰۹	۷,۴۰۶	۵۰۱,۰۲۱	۵۰۳,۲۸۸	۱۹۵,۴۰۰	۲۰,۴۳۶	۴۸۴,۹۶۴
تولید ماشین آلات و تجهیزات طبقه بندی نشده در جای دیگر	۳۶	۶۸,۷۲۶	۱۴۰,۲۴۹	۳,۵۲۸	۱۱,۶۴۷	۴۹,۴۲۷	۵۳۴,۵۱۲	۶۴,۳۴۴	۳۵,۰۴۳,۷۹۰	۷۰,۷۳۳	۴۸۶,۴۳۴
تولید وسایل نقلیه موتوری، تریلر و نیم تریلر	۳۷	۵۲,۰۰۹	۵۹,۱۸۲	۱,۴۳۳	۵,۰۱۳	۱۹,۹۶۵	۵۵۰,۶۷۰	۱,۱۷۱,۲۵۱	۶۹۴,۵۲۶	۶۲,۵۳۲	۳۹۹,۳۰۴
تولید سایر تجهیزات حمل و نقل	۳۸	۶۶,۷۷۴	۱,۸۵۵	۵۳	۱۳۶	۱,۰۴۷	۹۴۴,۱۰۶	۱۰۶,۷۵۹	۲۳۶,۱۳۰	۲۰۳,۵۲۹	۵۹,۹۶۷
تولید مبلمان	۳۹	۲,۵۲۳	۱۲,۶۵۰	۱۷۱	۷۵۸	۲,۸۷۳	۴۳,۳۶۵	۳,۷۶۱	۱,۹۳۷	۲,۹۴۰	۷۷,۵۹۵
تولید سایر مصنوعات	۴۰	۵۰,۰۳۴	۲۷۸,۹۹۱	۷,۰۳۹	۲۲,۷۲۰	۹۸,۲۵۶	۱,۶۲۶,۷۲۹	۱۶۴,۷۷۴	۱۱۸,۸۲۰	۳۲,۲۹۹	۱۶۳,۷۳۹
تعمیر و نصب ماشین آلات و تجهیزات	۴۱	۸۳,۲۷۲	۹۸۵	۳۹	۵۱	۹۱۰	۱,۲۰۶,۴۴۱	۱۳۴,۳۹۳	۱۷,۶۱۷	۲۶۳,۱۰۲	۷۶,۳۳۹
تولید، انتقال و توزیع برق	۴۲	۲۲۵,۵۹۳	۲,۰۲۲,۷۷۰	۲۷,۳۰۶	۱۳۰,۵۷۷	۵۸۴,۸۲۶	۶,۹۳۰,۱۰۰	۱,۲۸۹,۷۱۱	۲۹۸,۲۳۲	۲۷۳,۹۳۶	۳,۸۹۴,۸۸۴
تولید گاز؛ توزیع سوختهای گازی از طریق شاه لوله	۴۳	۱۲۷,۸۸۹	۱,۳۵۹,۸۱۱	۳۵,۳۲۴	۱۱۳,۹۴۹	۳۷۴,۶۳۶	۵,۰۵۴,۳۱۱	۳۶۷,۵۹۸	۹۷,۸۳۸	۲۷۸,۹۳۶	۲۴۸,۶۰۴
جمع آوری، تصفیه و تامین آب	۴۴	۶۰,۵۶۰	۱۷۸,۷۷۰	۴,۱۴۹	۱۶,۸۰۳	۴۵,۶۹۳	۷۷۴,۸۳۴	۱۳۸,۱۸۵	۶۸,۳۲۰	۶۱,۰۱۲	۶۶۲,۶۰۷
فاضلاب، فعالیت های جمع آوری، تصفیه و دفع پسماند؛ بازیافت مواد	۴۵	۱,۷۵۳	۱۵,۰۲۷	۵,۳۶۳	۳,۸۷۴	۴,۹۰۷	۴۴۹	۲۲,۳۲۷,۲۷۳	۶	۳۷	۵
ساختمان خصوصی	۴۶	۹۶,۰۳۳	۱۰۵,۱۷۳	۱,۸۱۰	۱,۵۷۱	۲۳,۱۵۱	۳,۵۷۵,۸۶۶	۱۲۹,۸۶۹	۱۷۳,۶۱۱	۲۶۱,۸۳۸	۵۵۵,۲۱۶
ساختمان دولتی	۴۷	۶۵,۹۸۵	۸۶,۹۸۳	۲,۲۶۳	۳,۶۴۴	۲۶,۳۹۳	۸,۰۰۷,۶۶۹	۸۰,۷۷۴	۴۵۳,۸۸۳	۴۴۲,۰۷۹	۸۳۲,۸۱۳
فروش، نگهداری و تعمیر وسایل نقلیه موتوری و موتور سیکلت	۴۸	۳۲۸,۵۵۵	۱۵۹,۱۶۶	۳,۸۰۸	۱۳,۵۸۲	۵۳,۵۶۴	۴,۶۰۵,۱۴۱	۶۱۱,۵۰۶	۵۲۴,۰۴۰	۹۳۳,۳۰۹	۳۸۵,۰۲۷
عمده فروشی و خرده فروشی	۴۹	۹۷۳,۹۴۰	۱,۲۴۱,۳۱۵	۲۹,۷۶۱	۸۴,۹۹۵	۳۳۴,۳۳۸	۵,۷۴۰,۵۲۳	۱,۳۱۲,۴۳۹	۱۳,۰۳۱,۵۳۷	۴۰۰,۸۱۶	۱,۷۸۶,۷۴۳
حمل و نقل ریلی مسافر	۵۰	۱,۳۳۲	۳,۶۱۳	۶۳	۵۲۴	۴۳۹,۱۹۲	۱۸۹,۸۱۶	۶,۴۱۲	۸,۱۰۹	۲,۳۶۸	۳,۲۲۷
حمل و نقل ریلی بار	۵۱	۷,۸۱۸	۶۵,۸۶۴	۱,۲۱۴	۹,۱۱۳	۱۹۱,۵۷۴	۵۸۹,۰۰۰	۱۳۱,۵۷۴	۱۸۶,۸۱۷	۱۱,۹۷۲	۵۵,۸۳۵
حمل و نقل جاده ای مسافر	۵۲	۲۹۴,۱۳۵	۱,۲۸۸,۲۰۷	۱۲,۲۰۹	۷۸,۷۴۸	۵,۰۳۰,۶۰۵	۱۵,۲۴۰,۸۲۲	۱۵۴,۷۱۷	۱,۰۰۳,۷۸۰	۵۶۷,۵۲۵	۱۱۳,۴۹۷
حمل و نقل جاده ای بار	۵۳	۱۵۱,۵۵۳	۱,۱۱۹,۶۶۷	۲۱,۲۷۳	۱۵۴,۵۰۴	۲۹۴,۹۱۶	۵,۲۵۵,۱۶۴	۷۲۴,۲۲۰	۲,۸۳۴,۰۱۴	۱۴۷,۹۸۵	۱,۳۸۹,۵۲۸
حمل و نقل از طریق خطوط لوله	۵۴	۱۴	۲۲۸	۵	۲۸	۹۶	۱,۱۱۵	۱	۹۰	۴۸	۲۹۹
حمل و نقل آبی	۵۵	۵,۳۱۴	۳۰,۸۰۴	۵۵۴	۵,۲۴۶	۶,۶۸۴	۱,۱۱۲,۲۹۷	۱۳۹,۷۰۱	۵۵,۴۹۱	۳,۹۸۴	۳۵,۸۲۳
حمل و نقل هوایی	۵۶	۶,۷۹۸	۴۷,۳۷۰	۴۷۳	۱۲,۲۴۹	۱۲,۵۴۶,۱۱۶	۷,۸۹۴,۲۴۸	۴۰۳,۲۵۹	۶۶,۶۴۰	۳۱,۹۷۰	۲۴۲,۴۱۱
انبارداری و ذخیره سازی	۵۷	۹۱۶	۳۰,۸۷۱	۳۳۲	۷,۰۸۴	۴۸,۴۴۸	۱۲۵,۹۸۵	۱۰,۹۰۸	۷,۲۷۲	۱,۱۶۵	۹,۶۷۰
فعالیت های پشتیبانی حمل و نقل	۵۸	۴۰,۷۱۳	۷۴۷,۲۶۰	۸,۵۷۷	۱۵۵,۴۱۵	۶۰۴,۶۹۳	۳,۱۵۶,۳۷۲	۴۲۴,۶۸۳	۱۹۶,۲۱۰	۷۰,۰۳۷	۲۷۳,۵۲۸
فعالیت های پست و پیک	۵۹	۸,۱۱۱	۱۸۵,۸۲۳	۶,۸۸۵	۱۰,۲۶۸	۳۸,۶۱۹	۵,۴۲۰,۸۴۴	۴۴,۸۱۲	۱۶۲,۹۵۵	۱۶۳,۱۳۳	۵۹,۸۱۷
فعالیت های خدماتی مربوط به تامین جا (هتل)	۶۰	۲۸,۲۳۹	۶۷۱,۱۲۲	۲۰,۲۵۸	۱,۵۹۳	۱۷,۰۵۱,۸۱۲	۳,۶۳۲,۸۹۱	۱,۱۱۶	۳,۸۵۶	۱۳۵,۹۴۰	۱۱,۴۵۰

جدول داده ـ ستانده اقتصاد ایران
سال ۱۳۹۵ به قیمت پایه
(۸۹ فعالیت در ۸۹ فعالیت)
(میلیون ریال)

عنوان فعالیت	شماره	۸۱	۸۲	۸۳	۸۴	۸۵	۸۶	۸۷	۸۸	۸۹	جمع مصارف واسطه
		آموزش زیر دیپلم (پیش دبستان، ابتدایی و متوسطه) خصوصی	آموزش عالی دولتی	آموزش عالی خصوصی	سایر آموزش ها	بهداشت عمومی	بهداشت خصوصی	مددکاری اجتماعی	فعالیت های سرگرمی، فرهنگی، تفریحی و ورزشی	سایر فعالیت های خدماتی و شخصی خانگی	
تولید محصولات اساسی مس و آلومنیوم	۳۱	۱۹,۰۰۰	۲۶,۶۱۷	۳۵,۳۲۷	۳,۴۵۶	۱۵۹,۴۴۰	۱۴,۱۲۱	۲۰,۵۰۹	۶,۴۶۱	۳۹,۰۳۸	**۱۴۶,۱۰۰,۰۳۴**
تولید سایر فلزات اساسی و ریخته گری	۳۲	۲,۴۱۴	۵,۳۵۷	۴,۱۲۴	۵۸۲	۱۸,۳۶۵	۲,۱۸۱	۳,۲۷۴	۹۴۴	۵,۷۳۹	**۱۵,۲۸۱,۴۳۹**
تولید محصولات فلزی ساخته شده، به جز ماشین آلات و تجهیزات	۳۳	۱۲۴,۴۴۱	۵۶۶,۰۴۸	۱۲۸,۰۸۱	۶۷,۲۴۸	۸۶۶,۴۹۰	۲۴۲,۰۷۷	۳۱۵,۳۸۰	۱۳۷,۰۲۶	۷۷۷,۳۷۱	**۱۹۵,۴۴۳,۴۱۶**
تولید محصولات رایانه ای، الکترونیکی و نوری	۳۴	۸۱۹,۲۹۰	۲,۹۲۶,۳۵۳	۲۴۰,۰۰۷	۹۷,۰۱۰	۶۶۰,۶۵۳	۱,۴۱۲,۷۷۵	۷۲,۵۰۹	۲۲۷,۹۳۰	۱,۴۷۵,۳۷۳	**۷۹,۳۸۳,۹۳۴**
تولید تجهیزات برقی	۳۵	۲۵۱,۴۴۵	۱,۳۵۲,۴۹۹	۲۹۷,۷۱۶	۷۰,۶۹۹	۱۳۷,۴۸۱	۵۵,۶۴۴	۸۷,۷۸۸	۷,۹۵۶	۱۰۳,۶۸۲	**۱۳۱,۵۳۷,۹۵۹**
تولید ماشین آلات و تجهیزات طبقه بندی نشده در جای دیگر	۳۶	۱۷۷,۰۴۲	۱,۰۴۸,۴۹۸	۱۱۶,۸۱۲	۱۹,۵۴۱	۱۶۱,۳۶۶	۷۱,۱۹۳	۵۶,۹۴۰	۳۶,۲۶۴	۲۱۸,۱۰۰	**۱۳۲,۹۰۸,۶۳۷**
تولید وسایل نقلیه موتوری، تریلر و نیم تریلر	۳۷	۳۷۰,۷۵۸	۱۹۶,۰۴۷	۹۸,۵۳۴	۱۶,۰۳۲	۲۳۱,۵۴۲	۶۱,۲۲۱	۱۸۸,۷۰۷	۱۹,۵۳۷	۲۳۰,۲۳۵	**۲۶۱,۵۹۵,۱۵۳**
تولید سایر تجهیزات حمل و نقل	۳۸	۹,۳۰۷	۲۳۴,۳۱۵	۳۳,۹۷۵	۱۸,۵۷۳	۱۰۵,۷۲۶	۲۲,۸۳۰	۱۲۵,۲۱۱	۶۸۹	۷,۱۹۴	**۲۰,۴۷۳,۷۰۵**
تولید مبلمان	۳۹	۳۴,۹۱۴	۳۵۳,۶۷۸	۴۹,۰۳۳	۳,۶۳۴	۱۵,۰۹۲	۳,۴۸۴	۷,۹۳۶	۴,۵۹۴	۳۹,۳۳۹	**۱۲,۴۰۱,۱۷۷**
تولید سایر مصنوعات	۴۰	۷۷,۷۴۲	۱۵۲,۱۳۷	۹۸,۱۴۲	۴۳,۱۷۲	۸,۱۵۸,۱۲۵	۷,۱۳۲,۹۶۳	۵۱۷,۹۰۱	۶۹,۴۵۳	۴۲۷,۴۵۵	**۳۰,۵۴۰,۰۴۹**
تعمیر و نصب ماشین آلات و تجهیزات	۴۱	۱۱,۵۱۶	۲۵۵,۶۵۷	۴۳,۰۹۶	۲۳,۷۳۳	۱۳۱,۲۵۱	۲۷,۹۱۹	۱۶۱,۱۴۳	۳۵۹	۷,۳۰۸	**۱۹,۲۴۲,۷۶۲**
تولید، انتقال و توزیع برق	۴۲	۱۵۲,۸۲۶	۸۰۱,۸۶۰	۱۷۷,۴۴۶	۱۸۴,۵۰۳	۲,۳۳۴,۹۷۲	۸۷۳,۴۷۷	۴۹۰,۳۰۷	۵۹۶,۷۶۲	۱,۱۶۹,۱۹۶	**۱۳۹,۴۷۷,۶۰۸**
تولید گاز؛ توزیع سوختهای گازی از طریق شاه لوله	۴۳	۲۵۳,۰۸۸	۱,۰۱۰,۲۸۰	۲۷۷,۸۴۸	۱,۲۴۸,۴۲۷	۲,۱۷۷,۱۹۸	۶۰۹,۶۱۵	۳۷۹,۶۸۴	۴۶۲,۲۵۰	۹۶۴,۰۰۹	**۱۹۰,۳۰۲,۲۷۴**
جمع آوری، تصفیه و تامین آب	۴۴	۲۸,۱۳۴	۴۲۲,۲۰۶	۳۴,۶۰۹	۶۱,۲۱۲	۳۱۹,۰۴۱	۲۴۰,۸۹۰	۱۴۳,۲۴۱	۱۱۵,۱۷۵	۲۲۶,۷۵۱	**۲۸,۹۸۴,۲۵۹**
فاضلاب، فعالیت های جمع آوری، تصفیه و دفع پسماند؛ بازیافت مواد	۴۵	۸۷,۵۶۶	۵۰۳,۷۸۲	۲۲۰,۱۹۶	۱	۲۵۴,۵۴۱	۲۹۰,۳۱۹	۸۹,۴۷۸	۸,۳۵۰	۲۱,۰۸۹	**۲۷,۹۳۷,۱۴۹**
ساختمان خصوصی	۴۶	۱۶۴,۹۶۴	۳۵۵,۲۶۸	۱۷۸,۹۵۳	۱۵,۱۵۰	۳۵۲,۹۵۱	۶۲,۹۳۷	۸۸,۶۹۴	۱۶,۲۳۹	۳۰۵,۷۲۷	**۱۱۵,۳۴۹,۰۲۵**
ساختمان دولتی	۴۷	۳۷۰,۶۱۰	۲۳۶,۹۴۴	۳۸۹,۰۳۹	۱۹,۴۴۶	۹۰۳,۵۲۰	۷۹,۴۱۴	۸۷,۱۶۱	۲۳,۰۰۲	۶۸۳,۸۳۲	**۹۵,۲۲۰,۱۵۹**
فروش، نگهداری و تعمیر وسایل نقلیه موتوری و موتور سیکلت	۴۸	۹۰,۵۹۷	۱,۰۳۱,۲۳۳	۲۲۲,۰۶۱	۱۲۰,۱۳۶	۷۶۸,۵۹۷	۲۸۸,۴۰۳	۶۹۰,۷۸۹	۴۳,۴۷۸	۲۶۷,۵۸۰	**۹۹,۳۳۸,۳۵۵**
عمده فروشی و خرده فروشی	۴۹	۵۷۱,۷۳۱	۲,۳۶۰,۸۶۸	۸۹۵,۸۰۵	۴۷۶,۶۳۴	۷,۲۵۷,۳۳۱	۴,۱۶۴,۵۱۱	۱,۳۳۲,۳۹۸	۳۴۰,۹۲۲	۲,۱۴۵,۸۷۱	**۷۵۳,۹۰۷,۵۳۴**
حمل و نقل ریلی مسافر	۵۰	۱,۱۶۶	۵,۱۰۷	۲۳,۷۵۸	۱,۴۰۲	۹,۶۵۲	۳,۰۱۵	۳۳,۶۳۲	۱,۲۲۷	۶,۲۱۲	**۲,۳۶۲,۸۴۶**
حمل و نقل ریلی بار	۵۱	۲۰,۹۱۸	۷۳,۴۹۹	۶۸,۸۳۰	۲۰,۸۵۱	۱۲۲,۷۳۹	۶۲,۸۶۴	۴۲,۵۵۲	۲۰,۹۰۷	۱۱۵,۹۹۳	**۳۱,۸۱۴,۰۳۵**
حمل و نقل جاده ای مسافر	۵۲	۴,۶۰۷,۵۰۵	۱,۲۸۰,۵۲۶	۲,۵۴۱,۳۳۵	۱۸۹,۲۰۰	۱,۲۹۲,۷۹۸	۲۱۲,۰۳۲	۱,۷۱۴,۲۹۰	۱۵۰,۲۰۶	۸,۸۳۱,۸۰۳	**۸۹,۸۳۴,۵۲۳**
حمل و نقل جاده ای بار	۵۳	۴۹۹,۱۴۹	۱,۶۴۷,۳۸۲	۷۲۲,۹۸۰	۲۰۸,۰۶۵	۳,۲۵۹,۸۳۷	۱,۶۰۷,۱۸۷	۷۲۷,۵۶۵	۲۱۷,۸۵۰	۲,۵۵۱,۶۵۶	**۶۱۰,۵۲۵,۸۰۶**
حمل و نقل از طریق خطوط لوله	۵۴	۳۶	۸۱	۶۷	۳۲	۱,۳۸۰	۴۳	۵۵	۱۱۶	۴۱۷	**۱۱,۷۹۶,۸۶۵**
حمل و نقل آبی	۵۵	۱۱,۴۵۹	۴۹,۸۵۱	۲۸,۸۳۶	۶,۵۷۲	۸۷,۷۸۷	۴۴,۱۳۸	۲۱,۵۸۸	۶,۴۲۵	۸۰,۷۶۹	**۴۸,۱۸۷,۸۶۹**
حمل و نقل هوایی	۵۶	۸,۴۲۲	۹۱,۸۵۲	۹۰,۱۴۲	۳,۸۷۳	۱۲۷,۱۸۴	۲۹,۱۶۵	۳۴۷,۳۷۳	۶,۸۴۵	۱۵۳,۲۳۲	**۳۶,۹۷۹,۲۸۱**
انبارداری و ذخیره سازی	۵۷	۴,۳۶۰	۳۶,۷۷۸	۹,۷۶۴	۴,۵۲۹	۲۴,۰۲۲	۱۱,۳۷۸	۵,۲۵۲	۵,۶۹۶	۸۱,۴۲۸	**۵,۰۹۳,۵۲۷**
فعالیت های پشتیبانی حمل و نقل	۵۸	۱۳۷,۷۴۲	۷۲۰,۹۳۶	۲۴۷,۷۴۴	۱۸۲,۲۴۹	۵۰۵,۸۰۷	۲۶۱,۲۰۶	۱۴۸,۴۰۲	۱۹۶,۲۷۵	۱,۶۷۰,۰۸۲	**۱۱۵,۷۳۹,۷۸۰**
فعالیت های پست و پیک	۵۹	۱۳۸,۰۲۲	۳۵,۱۰۰	۴۴,۹۵۹	۴۵,۴۶۵	۲۳۰,۰۶۹	۹۳,۱۲۸	۳۸,۶۴۴	۶۷,۱۲۲	۳۲۴,۴۰۳	**۱۵,۸۱۵,۴۳۰**
فعالیت های خدماتی مربوط به تامین جا (هتل)	۶۰	۱۹۵,۸۵۵	۱,۱۹۹,۱۹۵	۳۰۹,۲۳۷	۳,۵۱۸	۷۸۰,۶۶۰	۲۹,۳۴۴	۱۵۳,۴۹۴	۱۱۶,۸۹۵	۶۰۷,۲۱۲	**۳۳,۸۷۲,۳۰۲**

جدول داده ـ ستانده اقتصاد ایران سال ۱۳۹۵ به قیمت پایه (۸۹ فعالیت در ۸۹ فعالیت) (میلیون ریال)	عنوان فعالیت	مصرف بخش خصوصی شهری									
عنوان فعالیت	شماره	دهک اول	دهک دوم	دهک سوم	دهک چهارم	دهک پنجم	دهک ششم	دهک هفتم	دهک هشتم	دهک نهم	دهک دهم
تولید محصولات اساسی مس و آلومنیوم	۳۱	۵,۷۰۶	۱۲,۹۴۷	۱۹,۹۵۳	۲۸,۱۸۳	۳۵,۲۴۵	۴۰,۸۲۶	۶۱,۵۴۲	۸۱,۵۷۷	۱۰۶,۳۹۴	۲۶۳,۳۴۵
تولید سایر فلزات اساسی و ریخته گری	۳۲	۲,۰۳۷	۴,۲۰۱	۵,۶۷۵	۷,۲۲۵	۸,۶۸۳	۱۰,۳۹۹	۱۴,۰۹۷	۱۸,۴۵۸	۲۳,۹۶۷	۵۰,۷۴۳
تولید محصولات فلزی ساخته شده، به جز ماشین آلات و تجهیزات	۳۳	۳۴۲,۵۳۳	۷۰۵,۸۸۷	۷۹۹,۷۱۳	۹۶۸,۹۱۸	۱,۲۴۳,۴۴۶	۱,۵۹۵,۷۸۳	۱,۶۲۰,۰۵۶	۲,۳۷۳,۶۶۳	۳,۰۷۸,۲۶۸	۶,۶۲۵,۰۸۳
تولید محصولات رایانه ای، الکترونیکی و نوری	۳۴	۴۶۳,۶۷۹	۹۱۸,۹۸۰	۱,۰۷۲,۹۲۲	۱,۴۵۲,۴۸۵	۲,۰۸۸,۹۲۲	۲,۶۹۰,۷۸۴	۳,۳۵۳,۴۹۹	۴,۹۹۸,۱۶۵	۷,۱۲۹,۶۷۸	۱۱,۷۶۵,۵۵۱
تولید تجهیزات برقی	۳۵	۴۵۲,۲۳۹	۱,۲۶۱,۵۲۸	۱,۴۹۶,۸۳۶	۱,۷۵۶,۷۹۸	۲,۱۶۲,۹۸۵	۳,۶۶۰,۹۱۱	۴,۰۶۱,۵۵۳	۶,۳۴۶,۳۶۹	۸,۳۱۸,۰۵۴	۱۲,۷۶۰,۴۳۲
تولید ماشین آلات و تجهیزات طبقه بندی نشده در جای دیگر	۳۶	۶۶,۵۱۷	۱۶۳,۸۸۵	۲۲۰,۵۷۲	۳۴۳,۴۸۳	۳۱۰,۷۵۷	۳۸۵,۷۳۴	۴۴۳,۹۵۴	۶۷۲,۰۰۲	۸۱۲,۸۵۴	۱,۵۸۳,۹۶۵
تولید وسایل نقلیه موتوری، تریلر و نیم تریلر	۳۷	-۲,۴۳۴,۰۷۵	-۱۰۵,۷۹۷	۵۴۰,۲۴۸	-۱۶۹,۵۹۷	۹۸۵,۸۲۵	۲,۰۰۳,۶۵۳	۲,۸۴۲,۷۰۱	۵,۹۱۷,۸۲۷	۱۶,۱۴۳,۷۶۵	۱۱۰,۷۶۰,۵۹۲
تولید سایر تجهیزات حمل و نقل	۳۸	۱۵۲,۶۳۴	۲۴۳,۱۳۸	۲۵۹,۵۳۵	۸۰۳,۵۷۴	۴۴۴,۲۷۳	۴۱۷,۸۸۳	۸۲۳,۱۹۰	۱,۰۲۳,۴۲۲	۱,۴۱۶,۲۶۷	۲,۰۶۱,۷۹۸
تولید مبلمان	۳۹	۱۱۰,۹۱۶	۱۸۶,۹۵۵	۴۴۳,۴۰۳	۴۴۷,۵۷۵	۸۶۴,۰۷۱	۱,۵۳۹,۱۶۰	۲,۱۹۶,۰۸۰	۲,۹۱۲,۴۹۵	۵,۶۵۸,۳۳۲	۱۰,۹۵۰,۹۱۶
تولید سایر مصنوعات	۴۰	-۱۱۶,۶۶۳	-۳۷,۹۳۷	۳۱۹,۱۳۰	۳۰۱,۷۲۴	۲۸۸,۳۸۵	۳۶۷,۴۹۰	۵۹۷,۸۴۱	۱,۷۶۷,۴۱۷	۲,۴۳۰,۹۸۱	۴,۲۸۶,۳۶۰
تعمیر و نصب ماشین آلات و تجهیزات	۴۱	۵۲,۲۹۸	۱۰۸,۶۷۵	۱۴۸,۵۷۵	۲۱۴,۵۸۷	۲۵۶,۶۲۵	۲۹۸,۸۴۶	۴۳۹,۱۶۴	۶۱۷,۸۲۳	۷۴۱,۲۹۸	۱,۵۵۸,۴۵۵
تولید، انتقال و توزیع برق	۴۲	۲,۴۹۰,۸۸۳	۳,۱۱۸,۶۱۳	۳,۲۵۰,۷۱۳	۳,۷۰۷,۷۸۸	۳,۹۷۷,۳۵۵	۴,۰۹۲,۰۹۱	۴,۴۵۹,۰۴۱	۴,۷۲۵,۰۹۸	۵,۱۹۹,۲۰۴	۷,۱۴۹,۶۶۱
تولید گاز؛ توزیع سوختهای گازی از طریق شاه لوله	۴۳	۲,۵۷۹,۵۵۱	۳,۷۰۲,۲۵۷	۴,۰۴۹,۲۳۹	۴,۶۱۶,۷۲۲	۴,۹۵۹,۱۲۲	۵,۱۶۷,۴۷۳	۵,۴۶۸,۳۷۹	۵,۷۳۸,۷۲۱	۵,۷۲۴,۹۵۴	۶,۸۹۱,۱۶۳
جمع آوری، تصفیه و تامین آب	۴۴	۱,۱۵۶,۱۴۵	۱,۵۵۸,۳۴۰	۱,۶۰۸,۶۱۲	۱,۸۱۵,۲۸۸	۱,۸۳۷,۱۰۶	۱,۹۵۶,۳۸۸	۱,۹۶۲,۶۵۶	۲,۲۱۹,۸۷۵	۲,۲۸۱,۷۶۹	۲,۷۲۵,۹۴۳
فاضلاب، فعالیت های جمع آوری، تصفیه و دفع پسماند؛ بازیافت مواد	۴۵	۲۵۲,۱۵۲	۳۵۷,۱۸۲	۳۰۶,۷۰۷	۳۸۵,۲۵۱	۴۷۷,۳۸۴	۴۴۳,۰۲۷	۴۳۳,۶۹۹	۶۸۷,۹۹۴	۶۳۶,۴۸۳	۱,۴۶۳,۷۰۳
ساختمان خصوصی	۴۶	۴۳,۳۲۱	۶۹,۰۲۴	۷۵,۱۹۸	۱۳۹,۸۸۱	۹۲,۱۸۶	۱۹۲,۳۵۵	۱۶۴,۵۶۵	۴۰۰,۲۳۱	۴۹۹,۲۹۴	۹۷۱,۷۴۳
ساختمان دولتی	۴۷	۶,۵۵۲	۱۱,۹۵۲	۱۵,۷۰۹	۲۲,۴۹۸	۲۰,۹۰۱	۳۴,۱۲۶	۲۵,۶۳۶	۷۵,۹۴۵	۱۲۶,۹۶۹	۲۰۳,۸۷۰
فروش، نگهداری و تعمیر وسایل نقلیه موتوری و موتور سیکلت	۴۸	۹۸۶,۱۸۱	۱,۷۳۱,۶۷۱	۲,۰۷۹,۸۳۸	۲,۵۰۸,۰۹۱	۲,۹۵۰,۵۴۶	۳,۴۳۸,۰۳۲	۴,۳۴۰,۹۵۷	۵,۶۵۰,۹۱۱	۶,۹۸۰,۰۳۳	۱۲,۵۴۴,۷۱۷
عمده فروشی و خرده فروشی	۴۹	۲۴,۱۸۸,۴۹۰	۳۹,۱۵۷,۳۱۷	۴۴,۰۲۵,۳۳۵	۴۹,۱۸۹,۳۸۷	۵۷,۶۲۷,۵۳۷	۶۵,۹۰۹,۲۴۶	۷۶,۰۴۹,۱۰۲	۹۴,۰۷۲,۵۹۶	۱۱۶,۵۸۳,۳۲۲	۱۸۲,۸۱۳,۲۳۲
حمل و نقل ریلی مسافر	۵۰	۸۸,۳۶۲	۱۹۹,۱۶۵	۲۶۵,۷۰۸	۳۵۷,۵۴۲	۲۲۳,۰۵۹	۴۳۶,۴۹۶	۱۰۶,۹۹۲	۴۶۲,۲۹۴	۸۴۲,۰۴۹	۶۷۸,۵۱۵
حمل و نقل ریلی بار	۵۱	۱۹۱,۷۱۸	۳۵۶,۷۰۵	۴۱۸,۶۴۴	۴۸۲,۸۰۳	۴۶۹,۷۱۵	۶۱۸,۲۲۶	۵۴۹,۷۳۵	۸۴۱,۱۹۱	۱,۱۷۲,۵۲۹	۱,۹۲۲,۰۰۰
حمل و نقل جاده ای مسافر	۵۲	۷,۴۵۱,۷۷۸	۱۰,۹۱۵,۸۰۲	۱۱,۶۸۵,۷۱۹	۱۳,۳۸۵,۵۵۰	۱۴,۲۵۱,۹۹۳	۱۶,۲۸۸,۳۳۴	۱۸,۰۹۳,۳۲۷	۲۰,۹۳۸,۱۲۵	۲۳,۷۷۸,۲۹۷	۳۷,۶۳۵,۹۸۸
حمل و نقل جاده ای بار	۵۳	۳,۸۷۶,۶۵۳	۶,۹۶۳,۰۰۵	۷,۷۲۹,۵۴۸	۸,۷۴۸,۸۸۴	۹,۴۳۱,۷۲۳	۱۱,۴۲۰,۰۰۹	۱۲,۹۱۰,۹۷۴	۱۵,۹۸۹,۸۳۹	۲۰,۹۷۷,۳۷۱	۴۱,۶۴۸,۷۳۱
حمل و نقل از طریق خطوط لوله	۵۴	۶۸۰	۱,۱۱۶	۱,۲۱۸	۱,۴۴۹	۱,۶۴۷	۱,۹۲۴	۲,۱۵۷	۲,۶۲۳	۲,۹۲۷	۴,۲۰۵
حمل و نقل آبی	۵۵	۱۳۷,۲۰۰	۲۲۹,۵۷۱	۲۵۸,۷۰۸	۲۸۶,۶۰۵	۳۳۰,۶۶۹	۳۸۶,۶۷۰	۴۳۹,۸۹۸	۵۵۱,۷۵۶	۷۱۱,۲۳۱	۱,۳۲۷,۱۱۰
حمل و نقل هوایی	۵۶	۶۵,۰۹۲	۱۱۴,۹۱۸	۱,۰۷۴,۶۶۸	۱۴۸,۶۳۵	۶۹۵,۵۷۹	۶۵۱,۷۱۰	۲۹۵,۱۰۶	۴۳۴,۷۶۴	۱۷,۰۸۱,۲۷۲	۴۲,۹۰۷,۳۲۵
انبارداری و ذخیره سازی	۵۷	۱۹,۸۱۵	۳۶,۰۷۴	۳۹,۵۰۰	۴۴,۰۷۷	۵۰,۴۴۳	۵۹,۷۹۵	۶۹,۷۸۴	۸۷,۷۱۵	۱۱۵,۴۳۹	۲۳۳,۷۳۶
فعالیت های پشتیبانی حمل و نقل	۵۸	۴۶۳,۷۵۷	۸۲۹,۰۳۸	۹۵۶,۵۱۲	۱,۰۳۴,۹۴۸	۱,۱۸۹,۴۶۷	۱,۳۹۷,۷۷۵	۱,۵۹۰,۱۶۵	۲,۰۱۳,۱۰۲	۳,۲۴۱,۷۶۰	۶,۸۶۴,۲۲۳
فعالیت های پست و پیک	۵۹	۹۱,۹۲۳	۱۵۵,۹۴۱	۱۸۲,۴۰۷	۱۹۶,۴۸۲	۲۳۴,۹۴۵	۲۴۱,۱۰۷	۲۶۶,۹۷۸	۳۲۱,۹۷۸	۴۲۱,۹۵۴	۵۴۵,۳۱۹
فعالیت های خدماتی مربوط به تامین جا (هتل)	۶۰	۷۲,۹۷۳	۱۴۱,۶۷۳	۳۰۴,۸۷۰	۳۵۶,۸۸۲	۳۶۸,۱۹۵	۴۷۹,۱۲۸	۱,۴۸۴,۶۳۷	۱,۶۱۹,۶۰۶	۲,۰۴۰,۵۵۸	۵,۰۳۶,۳۲۴

جدول داده ـ ستانده اقتصاد ایران سال ۱۳۹۵ به قیمت پایه (۸۹ فعالیت در ۸۹ فعالیت) (میلیون ریال)	عنوان فعالیت	مصرف بخش خصوصی روستایی									
عنوان فعالیت	شماره	دهک اول	دهک دوم	دهک سوم	دهک چهارم	دهک پنجم	دهک ششم	دهک هفتم	دهک هشتم	دهک نهم	دهک دهم
تولید محصولات اساسی مس و آلومنیوم	۳۱	۱,۲۱۰	۳,۴۷۳	۳,۶۱۵	۵,۰۸۵	۶,۷۱۲	۸,۱۹۰	۱۰,۷۹۹	۱۳,۶۷۵	۲۰,۱۳۲	۳۷,۱۸۰
تولید سایر فلزات اساسی و ریخته گری	۳۲	۳۵۰	۹۶۴	۱,۰۳۳	۱,۳۷۵	۱,۷۰۷	۲,۰۶۰	۲,۶۲۰	۳,۲۹۴	۴,۶۱۸	۸,۶۹۱
تولید محصولات فلزی ساخته شده، به جز ماشین آلات و تجهیزات	۳۳	۴۴,۲۴۰	۱۱۴,۵۳۰	۱۴۷,۳۳۶	۱۸۰,۴۷۲	۲۱۰,۳۱۹	۲۶۴,۹۵۱	۳۰۹,۶۴۱	۳۸۸,۱۹۹	۵۳۰,۱۰۸	۱,۱۱۶,۹۷۹
تولید محصولات رایانه ای، الکترونیکی و نوری	۳۴	۱۷,۶۸۶	۳۴,۳۷۶	۶۶,۷۱۹	۱۲۴,۵۰۳	۱۵۳,۵۲۰	۲۲۵,۴۷۳	۳۴۷,۳۳۱	۴۶۳,۲۶۲	۶۸۳,۸۱۵	۱,۴۱۰,۲۲۰
تولید تجهیزات برقی	۳۵	۳۹,۶۲۸	۸۹,۱۲۰	۱۷۰,۵۹۷	۲۰۰,۴۵۰	۲۴۱,۸۰۲	۳۸۶,۹۵۲	۵۰۱,۱۰۰	۸۰۵,۵۴۷	۱,۱۶۸,۶۶۴	۲,۳۴۹,۷۱۹
تولید ماشین آلات و تجهیزات طبقه بندی نشده در جای دیگر	۳۶	۸,۰۰۶	۲۱,۲۲۶	۲۵,۳۸۵	۴۰,۵۸۶	۶۱,۲۰۰	۷۵,۵۳۴	۷۸,۷۱۰	۱۲۹,۳۶۶	۱۸۳,۰۵۹	۲۸۸,۲۲۰
تولید وسایل نقلیه موتوری، تریلر و نیم تریلر	۳۷	-۴۴۹,۳۶۰	۳۰,۷۲۶	۴۱,۰۹۲	۷۲,۳۴۰	۱۰۸,۶۵۶	۱۶۳,۷۳۵	۱۶۹,۰۳۶	۲۶۷,۸۴۴	۵۳۹,۶۱۷	۶,۱۵۲,۶۳۹
تولید سایر تجهیزات حمل و نقل	۳۸	۱۴,۷۷۵	۲۴,۱۶۶	۳۰,۴۲۴	۴۵,۳۴۷	۷۱,۸۹۸	۱۰۹,۱۵۰	۱۰۷,۱۳۸	۱۵۹,۴۷۱	۲۱۴,۶۳۳	۲۵۶,۷۰۷
تولید مبلمان	۳۹	۳,۷۰۶	۲,۵۸۷	۹,۹۱۵	۹,۱۰۴	۲۷,۲۲۴	۶۵,۰۷۶	۴۷,۳۳۸	۱۵۳,۴۳۹	۲۸۷,۷۲۰	۹۷۹,۳۰۶
تولید سایر مصنوعات	۴۰	-۳۵,۱۲۸	۹۱۶	۲۳,۲۵۱	۳۷,۴۰۳	۴۷,۳۳۸	۶۴,۱۷۱	۱۱۲,۶۸۹	۱۷۷,۵۴۱	۳۴۰,۲۶۵	۱,۲۷۵,۵۷۴
تعمیر و نصب ماشین آلات و تجهیزات	۴۱	۱۹,۹۵۵	۳۵,۲۲۲	۳۲,۱۸۶	۴۵,۱۰۴	۵۵,۳۸۷	۶۹,۱۳۳	۸۵,۵۷۰	۱۱۴,۱۱۹	۱۴۶,۳۳۱	۲۲۸,۳۷۷
تولید، انتقال و توزیع برق	۴۲	۱۴۷,۹۹۷	۲۵۷,۴۲۰	۲۸۵,۳۵۴	۳۲۰,۷۵۲	۳۳۹,۲۴۲	۳۸۱,۱۷۱	۳۸۷,۹۸۹	۴۰۴,۶۴۴	۴۲۹,۷۱۰	۵۳۷,۸۸۵
تولید گاز؛ توزیع سوختهای گازی از طریق شاه لوله	۴۳	۱۱۸,۵۹۵	۱۸۳,۳۸۹	۲۳۱,۶۵۱	۲۹۸,۲۲۳	۳۳۷,۰۱۸	۴۱۰,۸۴۳	۴۷۸,۳۰۹	۵۰۰,۱۰۷	۵۹۸,۳۹۸	۷۳۲,۱۹۹
جمع آوری، تصفیه و تامین آب	۴۴	۵۵,۸۴۵	۱۰۱,۳۳۷	۱۲۳,۹۰۷	۱۳۹,۷۶۲	۱۵۳,۲۷۴	۱۶۳,۰۸۲	۱۶۶,۱۰۱	۱۶۷,۶۶۶	۱۸۸,۰۵۷	۲۲۹,۶۳۶
فاضلاب، فعالیت های جمع آوری، تصفیه و دفع پسماند؛ بازیافت مواد	۴۵	۶,۴۰۳	۱۳,۲۳۲	۱۶,۹۰۹	۱۹,۸۹۷	۲۲,۵۰۴	۳۰,۶۳۸	۳۲,۳۳۹	۴۱,۷۳۶	۳۹,۶۳۶	۸۳,۱۶۱
ساختمان خصوصی	۴۶	۵۶۶	۱,۸۳۷	۲,۲۸۹	۵۰,۲۴۷	۴۰,۳۱۲	۴۷,۸۳۸	۵۵,۶۰۰	۱۴۴,۳۴۰	۷۸,۰۲۹	۷۹,۵۶۸
ساختمان دولتی	۴۷	۱۲۶	۲۶۸	۱۴۷	۳۸۴	۴۸۹	۷۸۵	۱,۲۶۱	۲,۹۲۸	۳,۰۳۳	۱۰,۵۵۶
فروش، نگهداری و تعمیر وسایل نقلیه موتوری و موتور سیکلت	۴۸	۲۰۳,۵۰۶	۳۸۹,۶۶۷	۳۸۶,۰۰۹	۴۹۴,۵۵۴	۵۸۹,۶۲۵	۷۰۳,۶۴۷	۸۴۱,۳۵۷	۱,۰۴۵,۵۱۳	۱,۳۴۲,۱۵۵	۲,۲۱۲,۵۹۲
عمده فروشی و خرده فروشی	۴۹	۴,۲۰۱,۷۲۱	۷,۶۵۵,۵۴۹	۷,۶۳۸,۲۰۹	۹,۳۲۴,۷۳۲	۱۰,۹۱۸,۸۳۰	۱۲,۶۴۷,۳۱۲	۱۴,۵۳۹,۳۲۱	۱۷,۱۲۲,۰۸۶	۲۱,۴۵۸,۷۵۳	۳۴,۰۷۶,۵۰۸
حمل و نقل ریلی مسافر	۵۰	۱,۹۸۶	۲,۷۷۱	۴,۴۸۲	۹,۰۳۴	۴,۵۵۹	۴,۴۲۱	۴,۵۷۶	۲۹,۲۸۲	۹,۴۸۶	۴۲,۵۳۰
حمل و نقل ریلی بار	۵۱	۲۴,۰۲۷	۴۹,۰۰۶	۴۹,۵۳۹	۶۲,۳۹۳	۶۹,۵۶۱	۸۰,۷۷۳	۹۲,۴۳۳	۱۱۸,۵۲۴	۱۳۸,۲۱۴	۲۶۳,۴۳۰
حمل و نقل جاده ای مسافر	۵۲	۹۱۸,۱۱۰	۱,۶۲۸,۶۵۲	۱,۷۵۳,۱۶۰	۲,۰۷۰,۴۱۴	۲,۲۸۸,۷۶۲	۲,۵۹۹,۵۸۹	۲,۸۶۳,۸۹۸	۲,۸۹۲,۷۴۷	۳,۳۶۱,۰۴۷	۳,۸۹۰,۷۲۱
حمل و نقل جاده ای بار	۵۳	۶۱۶,۰۹۴	۱,۲۷۷,۴۸۷	۱,۲۶۶,۶۳۸	۱,۵۶۵,۵۷۱	۱,۷۹۸,۵۰۶	۲,۰۹۵,۵۳۱	۲,۴۲۹,۲۹۷	۲,۸۳۵,۲۸۶	۳,۵۴۲,۸۹۹	۶,۴۶۰,۱۶۱
حمل و نقل از طریق خطوط لوله	۵۴	۹۹	۱۹۳	۱۹۳	۲۳۲	۲۷۱	۳۱۳	۳۶۷	۴۲۷	۴۸۸	۶۵۵
حمل و نقل آبی	۵۵	۲۲,۱۲۷	۴۳,۷۳۱	۴۴,۷۶۷	۵۳,۸۷۹	۶۱,۸۱۳	۷۱,۸۱۴	۸۲,۲۳۸	۹۷,۱۰۸	۱۲۳,۵۷۲	۲۱۱,۴۹۵
حمل و نقل هوایی	۵۶	۹,۷۱۶	۲۰,۱۱۷	۲۰,۱۵۷	۲۴,۹۶۸	۲۸,۹۲۹	۳۳,۸۹۹	۳۸,۹۳۷	۶۳,۳۷۰	۸۵,۴۱۹	۱,۷۵۴,۶۵۹
انبارداری و ذخیره سازی	۵۷	۳,۱۹۴	۶,۶۱۶	۶,۵۹۱	۸,۱۰۱	۹,۳۹۶	۱۰,۹۶۸	۱۲,۴۳۸	۱۴,۷۹۵	۱۸,۷۸۱	۳۴,۶۵۷
فعالیت های پشتیبانی حمل و نقل	۵۸	۷۴,۷۷۶	۱۵۲,۶۰۹	۱۵۲,۴۹۱	۱۸۷,۵۷۱	۲۱۷,۰۳۹	۲۵۴,۶۰۷	۲۹۲,۰۴۸	۳۴۵,۹۶۴	۴۳۹,۷۲۵	۸۶۵,۱۸۲
فعالیت های پست و پیک	۵۹	۱۳,۰۹۷	۲۷,۳۵۶	۲۹,۳۵۷	۴۲,۰۸۵	۳۹,۵۰۷	۵۳,۳۴۷	۶۰,۹۵۰	۸۱,۲۸۵	۹۱,۴۲۹	۱۸۵,۴۳۷
فعالیت های خدماتی مربوط به تامین جا (هتل)	۶۰	۳,۶۰۳	۷,۸۴۳	۹,۳۳۵	۱۴,۸۰۸	۳۳,۴۰۰	۳۱,۳۲۶	۳۰,۷۷۸	۳۰,۷۶۴	۶۵,۴۶۱	۱۸۵,۳۸۴

جدول داده ـ ستانده اقتصاد ایران
سال ۱۳۹۵ به قیمت پایه
(۸۹ فعالیت در ۸۹ فعالیت)
(میلیون ریال)

عنوان فعالیت	شماره	جمع مصرف بخش خصوصی	موسسات غیر انتفاعی در خدمت خانوار	مخارج مصرف بخش دولتی	تشکیل سرمایه ثابت ناخالص	صادرات کالاها و خدمات	واردات کالاها و خدمات	تغییر در موجودی انبار	جمع مصارف نهائی	تقاضای کل داخلی
عنوان فعالیت										
تولید محصولات اساسی مس و آلومنیوم	۳۱	۷۶۵,۷۹۲	۱۸۵	۱,۲۶۸	۳,۸۰۱,۰۳۵	۲۳,۴۷۲,۸۸۴	۳۲,۷۱۶,۴۲۵	۱۴,۳۹۱,۴۹۷	۹,۷۱۶,۲۳۶	۱۵۵,۸۱۶,۲۷۰
تولید سایر فلزات اساسی و ریخته گری	۳۲	۱۷۲,۱۹۶	۴۰	۲۱۶	۳۶۴,۴۰۲	۲,۴۵۱,۸۷۸	۳,۳۹۰,۴۸۴	۱,۵۰۴,۶۲۵	۱,۱۰۲,۸۷۴	۱۶,۳۸۴,۳۱۳
تولید محصولات فلزی ساخته شده، به جز ماشین آلات و تجهیزات	۳۳	۲۲,۶۶۰,۱۲۶	۱,۱۹۴	۱۶,۲۱۵	۲۷۱,۸۳۳,۸۱۰	۱۴,۶۹۷,۱۶۲	۹۶,۳۵۹,۲۱۹	-۴۲,۷۴۹,۳۸۰	۱۷۰,۰۹۹,۹۰۷	۳۶۵,۵۴۳,۳۲۴
تولید محصولات رایانه ای، الکترونیکی و نوری	۳۴	۳۹,۴۶۱,۵۷۱	۱,۶۹۴	۶۰۵	۹۰,۲۸۰,۶۴۷	۴,۹۵۴,۸۷۸	۱۶۹,۵۱۲,۲۵۴	-۱۴,۵۰۵,۴۶۰	-۴۹,۳۱۸,۳۲۰	۳۰,۰۶۵,۶۱۴
تولید تجهیزات برقی	۳۵	۴۸,۲۳۱,۲۸۳	۱۹۰	۱,۲۷۹	۱۰۲,۵۷۱,۷۹۲	۱۳,۷۴۰,۶۸۹	۹۶,۰۳۹,۲۲۸	-۳۱,۵۴۴,۲۳۷	۳۶,۹۶۱,۷۶۹	۱۶۸,۴۹۹,۷۲۸
تولید ماشین آلات و تجهیزات طبقه بندی نشده در جای دیگر	۳۶	۵,۹۱۵,۰۱۶	۳۳۱	۴,۲۵۷	۲۵۰,۱۰۷,۷۶۹	۶,۷۱۲,۳۴۳	۲۵۴,۵۳۵,۲۱۵	۵۸۸,۲۶۵	۸,۷۹۲,۷۶۷	۱۴۱,۷۰۱,۴۰۴
تولید وسایل نقلیه موتوری، تریلر و نیم تریلر	۳۷	۱۴۳,۵۸۱,۴۶۹	۲,۱۱۹	۳,۹۵۵	۳۸۰,۰۹۴,۲۱۲	۶,۱۱۵,۶۳۶	۱۸۰,۹۵۷,۸۱۵	۸۳,۳۲۸,۸۴۳	۴۳۲,۱۶۸,۴۱۹	۶۹۳,۷۶۳,۵۷۲
تولید سایر تجهیزات حمل و نقل	۳۸	۸,۶۷۹,۴۲۳	۶۴	۱۴,۰۸۲	۵۲,۴۰۹,۰۶۷	۱,۳۸۱,۲۶۲	۳۲,۱۸۵,۶۱۷	۶,۵۶۱,۹۲۲	۳۶,۸۶۰,۲۰۳	۵۷,۳۳۳,۹۰۷
تولید مبلمان	۳۹	۲۶,۸۹۵,۳۱۸	۲۴۵	۴۲۲	۲۷,۶۳۵,۱۹۲	۸۴۸,۳۵۴	۲,۲۰۰,۵۱۸	۲۰,۵۸۹,۹۰۴	۷۳,۷۶۸,۹۱۷	۸۶,۱۷۰,۰۹۴
تولید سایر مصنوعات	۴۰	۱۲,۲۴۸,۷۴۷	۷۱,۰۳۴	۸۶۹	۳۰,۵۸۱,۲۴۴	۲,۶۱۸,۵۱۶	۶۳,۰۷۴,۴۸۶	۲۲,۷۰۱,۵۹۱	۵,۱۴۷,۵۱۶	۳۵,۶۸۷,۵۶۵
تعمیر و نصب ماشین آلات و تجهیزات	۴۱	۵,۲۶۷,۷۳۱	۲۸	۱۷,۹۰۴	۶۹۲,۰۵۴	۶۳۲,۴۵۷	۱,۵۰۳,۰۳۶	۹,۸۸۷	۵,۱۱۷,۰۲۷	۲۴,۳۵۹,۷۸۸
تولید، انتقال و توزیع برق	۴۲	۴۵,۶۶۲,۶۱۰	۳۱۷	۸۲,۴۴۱	۹۹,۹۴۷	۱۴,۲۶۷,۱۲۶	۴,۵۴۵,۶۳۲	-۴,۴۶۰	۵۵,۵۶۲,۳۴۹	۱۹۵,۰۳۹,۹۵۷
تولید گاز؛ توزیع سوختهای گازی از طریق شاه لوله	۴۳	۵۲,۷۸۶,۳۱۵	۰	۴,۹۶۷	۱۸۶,۲۴۲	۶۴,۵۱۴,۳۶۹	۱۹,۳۱۲,۲۶۴	۲,۶۱۲,۰۳۶	۱۰۰,۷۹۱,۶۶۶	۲۹۱,۰۹۳,۹۴۰
جمع آوری، تصفیه و تامین آب	۴۴	۲۰,۶۱۰,۷۹۰	۰	۱۸,۱۲۱	۹۴,۵۳۲	۱,۰۷۸,۹۹۹	۵۱۳,۰۷۹	۷,۹۶۰	۲۱,۲۹۷,۳۲۳	۵۰,۲۸۱,۵۸۲
فاضلاب، فعالیت های جمع آوری، تصفیه و دفع پسماند؛ بازیافت مواد	۴۵	۵,۷۵۰,۰۳۸	۰	۱	۴۰	۱۰۷	۷۷۲	۰	۵,۷۴۹,۴۱۴	۳۳,۶۸۶,۵۶۳
ساختمان خصوصی	۴۶	۳,۱۴۸,۴۲۴	۰	۱۵۵,۲۰۱	۱,۱۵۴,۰۹۳,۷۰۱	۱,۷۴۳,۸۷۵	۱,۱۳۳,۹۹۸	۰	۱,۱۵۸,۰۰۷,۲۰۳	۱,۲۷۳,۳۵۶,۲۲۸
ساختمان دولتی	۴۷	۵۶۴,۱۳۸	۰	۴۴,۵۰۶	۶۰۰,۴۱۷,۳۹۶	۵۰۰,۰۷۶	۳۲۵,۱۸۷	۰	۶۰۱,۲۰۰,۹۲۸	۶۹۶,۴۲۱,۰۸۸
فروش، نگهداری و تعمیر وسایل نقلیه موتوری و موتور سیکلت	۴۸	۵۱,۴۱۹,۶۰۰	۱۰,۰۸۵	۶۳,۸۱۲	۸,۶۱۷,۱۱۸	۹,۰۶۱,۹۸۰	۱۱,۷۲۱,۲۳۸	۳,۱۸۰,۸۷۲	۶۰,۶۳۲,۲۲۹	۱۵۹,۹۷۰,۵۸۴
عمده فروشی و خرده فروشی	۴۹	۸۸۹,۱۹۸,۵۸۴	۲۸۶,۲۳۳	۳۶,۶۵۱	۱۵۱,۷۲۴,۵۷۲	۱۷۵,۳۱۹,۲۱۶	۱۱,۲۴۲,۶۹۴	۵,۷۱۶,۷۵۶	۱,۲۱۱,۰۳۹,۳۱۸	۱,۹۶۴,۹۴۶,۸۵۲
حمل و نقل ریلی مسافر	۵۰	۳,۷۷۳,۳۰۹	۵۵	۱۴۲	۱۳۵,۰۷۵	۷۴۶,۱۹۵	۷۰۴,۷۵۷	۰	۳,۹۵۰,۰۲۰	۶,۳۱۲,۸۶۶
حمل و نقل ریلی بار	۵۱	۷,۹۷۱,۱۶۷	۱,۲۷۶	۴۱۴	۳,۰۱۱,۱۱۳	۴,۵۷۳,۶۱۶	۷۴۷,۹۰۵	۰	۱۴,۸۰۹,۶۸۰	۴۶,۶۲۳,۷۱۵
حمل و نقل جاده ای مسافر	۵۲	۱۹۸,۶۹۲,۰۱۳	۱۱۷,۵۱۵	۲۹	۳,۲۲۷	۱,۱۲۳,۶۸۰	۲,۷۷۴,۹۹۷	۰	۱۹۷,۱۶۱,۴۶۶	۲۸۶,۹۹۵,۹۸۸
حمل و نقل جاده ای بار	۵۳	۱۶۳,۵۸۴,۲۰۸	۳۳,۹۱۶	۵۱۹	۷۹,۴۷۳,۴۹۷	۱۵۵,۹۴۹,۸۸۷	۱۶,۷۰۸,۳۳۶	۰	۳۸۲,۳۳۳,۶۹۰	۹۹۲,۸۵۹,۴۹۶
حمل و نقل از طریق خطوط لوله	۵۴	۲۳,۱۸۴	۰	۰	۰	۱,۰۴۶,۹۲۸	۶۸۷	۰	۱,۰۶۹,۴۲۴	۱۲,۸۶۶,۲۸۹
حمل و نقل آبی	۵۵	۵,۴۷۱,۹۶۳	۱,۳۲۵	۷۱,۸۱۶	۲,۰۸۲,۷۶۱	۴۸,۷۸۴,۱۴۴	۳۳,۵۵۵,۰۱۶	۰	۲۲,۸۵۶,۹۹۳	۷۱,۰۴۴,۸۶۲
حمل و نقل هوایی	۵۶	۶۵,۵۴۹,۲۳۹	۹۰۱	۹۷	۱,۲۳۲,۵۶۷	۴۶,۹۹۵,۹۱۴	۷۷,۱۳۴,۹۶۹	۰	۳۶,۶۴۳,۷۵۰	۷۳,۶۲۳,۰۳۱
انبارداری و ذخیره سازی	۵۷	۸۸۱,۹۱۵	۲۵۵	۰	۴۱۳,۹۷۶	۸۸۶,۲۰۹	۸۵۹,۱۰۰	۰	۱,۳۲۳,۲۵۵	۶,۴۱۶,۷۸۱
فعالیت های پشتیبانی حمل و نقل	۵۸	۲۲,۵۶۲,۷۶۰	۴,۱۱۰	۸۵,۳۱۸	۱۱,۱۴۸,۴۶۵	۲۴,۶۳۹,۷۹۲	۲۰,۶۵۷,۰۴۲	۰	۳۷,۷۸۳,۴۰۳	۱۵۳,۵۲۳,۱۸۳
فعالیت های پست و پیک	۵۹	۳,۲۸۲,۸۸۱	۴۹	۰	۱۱,۱۴۰	۱۵۳,۸۹۳	۱۵۳,۱۸۶	۰	۳,۲۹۴,۷۷۸	۱۹,۱۱۰,۲۰۸
فعالیت های خدماتی مربوط به تامین جا (هتل)	۶۰	۱۲,۳۱۷,۵۵۰	۳۳,۵۵۹	۴۸,۷۳۸	۱۳۲,۹۴۷	۱۴,۳۲۱,۷۲۹	۳۲,۹۵۹,۸۵۴	۲۴	-۶,۱۰۵,۳۰۸	۲۷,۷۶۶,۹۹۴

جدول داده ـ ستانده اقتصاد ایران
سال ۱۳۹۵ به قیمت پایه
(۸۹ فعالیت در ۸۹ فعالیت)
(میلیون ریال)

عنوان فعالیت	شماره	۱	۲	۳	۴	۵	۶	۷	۸	۹	۱۰
		کاشت محصولات (زراعت و باغداری)	پرورش حیوانات	جنگلداری و بریدن درختان	ماهیگیری و آبزی پروری	استخراج نفت خام و گاز طبیعی	استخراج زغال سنگ و زغال قهوه ای	استخراج کانه های فلزی	استخراج سایر معادن	فرآوری و نگهداری گوشت، ماهی، میوه و سبزیجات	تولید روغنها و چربیهای گیاهی و حیوانی
فعالیت های خدماتی مربوط به غذا و آشامیدنی (رستوران)	۶۱	۴,۰۷۶,۵۳۹	۳۵۸,۲۷۵	۶۰,۲۱۰	۱۸۱,۱۹۸	۴,۸۵۴,۷۵۸	۱۲,۱۴۹	۴۸۰,۳۸۴	۲۱۹,۷۳۳	۸۸,۲۱۶	۲۸,۲۲۴
مخابرات	۶۲	۲,۵۵۲,۷۵۶	۱,۳۰۴,۹۹۷	۱۶,۷۳۵	۱۸۲,۵۰۵	۱,۳۲۶,۵۸۷	۲,۲۰۶	۱۱۵,۸۲۹	۴۰,۱۱۵	۹۸,۷۹۱	۱۱,۶۱۷
سایر فعالیت های اطلاعات و ارتباطات	۶۳	۱,۲۲۶,۹۷۶	۱۰۱,۶۸۵	۲۱,۷۱۰	۱۳,۰۴۱	۲۲۵,۹۸۸	۱,۲۷۰	۱۶۷,۷۱۹	۱۲,۴۳۲	۲۸۱,۲۸۳	۴۸,۹۴۸
فعالیت های خدمات مالی، بجز تامین وجوه بیمه و بازنشستگی	۶۴	۱۶,۷۵۵,۴۷۹	۹,۷۵۰,۷۹۶	۹۸,۶۹۰	۱,۳۷۵,۳۷۳	۱۴,۴۷۴,۱۲۸	۶۹,۹۲۹	۱,۳۶۷,۵۰۱	۳۷۲,۷۳۰	۲,۰۵۱,۹۵۶	۲,۲۰۱,۷۷۵
بیمه، بیمه اتکایی و تامین وجوه بازنشستگی بجز تامین اجتماعی اجباری	۶۵	۲۹۹,۸۲۱	۱۱۲,۳۴۱	۷,۴۲۹	۳۰,۷۴۳	۱۹,۱۳۰	۷,۴۷۱	۲۵,۶۶۸	۲۹,۰۳۸	۹,۵۸۲	۲,۵۹۷
فعالیت های جنبی خدمات مالی و فعالیت های بیمه	۶۶	۱,۶۰۳,۲۰۵	۹۳۰,۵۷۹	۹,۲۳۸	۱۳۰,۳۴۱	۱,۳۶۳,۵۹۲	۶,۵۴۴	۱۲۹,۱۷۲	۳۴,۹۱۶	۱۹۲,۹۵۲	۲۰۵,۸۸۷
خدمات واحدهای مسکونی شخصی	۶۷	۰	۰	۰	۰	۰	۰	۰	۰	۰	۰
خدمات واحدهای مسکونی اجاری	۶۸	۰	۰	۰	۰	۰	۰	۰	۰	۰	۰
خدمات واحدهای غیر مسکونی	۶۹	۵,۰۹۳,۳۹۶	۲,۹۲۸,۷۶۵	۵۱۱	۲۷۵,۸۵۱	۶۶۵,۷۰۱	۲,۳۸۶	۲۲۰,۵۴۶	۲۲,۹۵۰	۲۷۷,۷۰۴	۱۸,۷۷۱
خدمات دلالان املاک و مستغلات	۷۰	۲۰,۸۲۶	۵,۱۴۳	۱۴	۵۰۶	۲,۴۹۶	۱۶	۲,۱۹۲	۱۵۱	۲,۹۳۲	۳۴
تحقیق و توسعه علمی	۷۱	۴۴,۴۵۱	۱۸,۱۰۲	۵,۸۶۴	۲,۳۵۹	۱۳۳,۷۹۳	۳۷۸	۲۷,۴۶۳	۱۱,۰۵۲	۳۱,۳۳۲	۵,۵۲۱
فعالیت های حقوقی و مهندسی	۷۲	۹۸۰,۴۱۰	۳۶۳,۸۳۹	۷۸,۸۳۴	۵۲,۵۶۶	۲,۵۰۰,۴۶۵	۳,۶۲۵	۳۵۴,۹۶۵	۱۲۲,۶۸۷	۱,۲۱۳,۹۸۷	۲۴۴,۲۷۷
فعالیت دامپزشکی	۷۳	۴,۲۲۴	۱,۵۵۷,۳۰۷	۴	۵۴,۳۰۰	۵۴۷	۷	۲۹۲	۸۰	۲,۲۱۲	۱,۰۲۱
فعالیت اجاره داری	۷۴	۲,۱۰۲,۳۸۵	۶۷,۷۸۴	۲,۹۰۵	۳,۷۶۷	۱۱,۰۴۲	۱۵,۰۹۷	۲۹۰,۷۱۴	۳۷۳,۶۳۶	۲۰,۵۱۶	۸,۱۸۸
سایر فعالیت های پشتیبانی	۷۵	۱۶,۰۶۴,۷۹۵	۸۷۶,۶۴۸	۲۲,۶۶۷	۱۱۷,۰۲۷	۱,۷۱۷,۹۶۶	۱۴,۱۲۵	۲,۰۱۵,۴۱۶	۱۰۳,۴۸۳	۱۱۷,۰۰۳	۱۲,۲۹۲
اداره امور عمومی	۷۶	۸۱,۰۰۸	۶۵۷,۴۲۷	۲,۰۳۸	۲۱۰,۱۳۰	۵۱,۰۳۷	۱۹۰	۱۴,۹۸۰	۹۵۶	۱,۵۵۷	۱۱۱
خدمات شهری	۷۷	۰	۰	۳۲۵	۳۳,۲۴۶	۰	۰	۰	۰	۱۲۷	۶
دفاع و امنیت	۷۸	۲۴,۸۶۷	۲,۱۲۷	۴,۰۰۴	۱,۹۷۸	۱۱۸,۸۸۳	۴۴	۱,۹۴۷	۳۲۰	۴۲۱	۲۰
فعالیت های تامین اجتماعی اجباری	۷۹	۰	۰	۰	۰	۰	۰	۰	۰	۰	۰
آموزش زیر دیپلم (پیش دبستان، ابتدایی و متوسطه) دولتی	۸۰	۲۶,۳۰۰	۲,۱۷۷	۷۸۹	۱,۹۳۰	۸۱,۱۱۰	۴۴	۲,۱۶۳	۳۲۴	۴۲۳	۲۰
آموزش زیر دیپلم (پیش دبستان، ابتدایی و متوسطه) خصوصی	۸۱	۴۳,۷۲۲	۵,۲۴۵	۸۴۳	۵,۶۵۷	۱۵,۸۷۴	۲۶	۱,۸۸۲	۹۷	۷۸۲	۱۳
آموزش عالی دولتی	۸۲	۴۲,۱۰۹	۲,۹۲۸	۷۷۲	۱,۴۵۲	۵۳,۲۷۲	۷۷	۸,۹۹۲	۳,۰۰۰	۱,۱۲۳	۱۳۸
آموزش عالی خصوصی	۸۳	۲۰۷,۲۵۹	۳۷,۲۸۸	۱,۴۷۸	۷,۹۵۶	۱۵۵,۰۶۵	۳۴۹	۲۱,۸۵۵	۶,۳۹۵	۶,۱۵۴	۹۴۶
سایر آموزش ها	۸۴	۱۶۳,۷۴۴	۱۶,۲۱۶	۹,۸۷۴	۶,۶۳۸	۱۶۳,۶۱۹	۱,۱۸۴	۱۵۹,۵۲۵	۸۸,۴۹۳	۲۲,۷۴۲	۳,۷۱۴
بهداشت عمومی	۸۵	۳۶,۳۲۶	۲۴,۷۰۴	۳۷۳	۲,۹۵۹	۵۰۹,۷۳۰	۲,۰۹۵	۹۲,۱۷۱	۷,۱۳۳	۱۰,۳۰۱	۳,۲۹۸
بهداشت خصوصی	۸۶	۱۶۲,۷۱۴	۵۱,۶۰۷	۲۷۱	۵,۸۵۹	۴۳۰,۶۵۶	۱,۸۸۲	۹۲,۱۷۰	۶,۶۳۹	۲۰,۵۴۹	۸,۰۲۹
مددکاری اجتماعی	۸۷	۸۶,۱۰۱	۳۹,۷۴۹	۳۸۹	۱۱,۰۸۲	۱۴۳,۹۷۷	۶۰۴	۳۳,۳۷۳	۴,۱۵۴	۱۶,۰۷۳	۷,۰۷۸
فعالیت های سرگرمی، فرهنگی، تفریحی و ورزشی	۸۸	۳۰۲,۳۳۱	۲۵,۱۹۳	۷۸۲	۴,۹۴۳	۲۱۵,۵۷۳	۱,۹۱۲	۴۰,۶۰۰	۴۶,۳۱۸	۱۵,۳۰۳	۳,۵۱۳
سایر فعالیت های خدماتی و شخصی خانگی	۸۹	۵,۸۱۵,۰۳۵	۴۵۸,۱۹۷	۵,۶۹۴	۱۰۸,۸۶۱	۷۱۰,۶۱۳	۵,۹۱۷	۷۰۷,۵۵۱	۷۰,۷۰۸	۹۱,۸۴۵	۲۶,۲۷۱
جمع مصارف به قیمت های پایه		۴۳۱,۳۴۴,۲۲۲	۳۸۴,۱۶۸,۳۳۹	۹۴۱,۲۷۹	۴۲,۰۸۶,۷۷۷	۱۱۶,۹۸۴,۶۲۵	۷۷۲,۰۶۵	۳۷,۵۷۹,۳۷۸	۹,۰۶۶,۹۶۴	۱۶۹,۰۸۹,۱۹۲	۷۴,۰۴۷,۳۵۷

جدول داده ـ ستانده اقتصاد ایران
سال ۱۳۹۵ به قیمت پایه
(۸۹ فعالیت در ۸۹ فعالیت)
(میلیون ریال)

عنوان فعالیت	شماره	۱۱	۱۲	۱۳	۱۴	۱۵	۱۶	۱۷	۱۸	۱۹	۲۰
		تولید فراورده های لبنی، آسیاب غلات (دانه آسیاب شده)، نشاسته و فراورده های نشاسته ای	تولید سایر فرآورده های غذایی و غذای آماده برای حیوانات	تولید انواع آشامیدنی ها	تولید فرآورده های توتون و تنباکو (سیگار)	تولید منسوجات	تولید قالی و قالیچه	تولید پوشاک	تولید چرم و فرآورده های وابسته بجز کفش	تولید کفش و پابوش	تولید چوب و فراورده های چوب و چوب پنبه، به جز مبلمان؛ تولید کالاها از حصیر و مواد حصیربافی
فعالیت های خدماتی مربوط به غذا و آشامیدنی (رستوران)	۶۱	۲۰۱,۳۶۹	۱۸۶,۶۳۸	۲۳,۰۸۶	۶,۱۷۹	۲۹,۷۶۳	۳۰,۵۰۷	۷۰,۳۴۰	۵,۶۳۴	۵,۴۴۷	۴۶,۴۲۶
مخابرات	۶۲	۷۶,۲۹۴	۱۴۸,۴۲۶	۲۰,۵۰۴	۷,۵۱۰	۳۹,۸۸۵	۲۳,۲۳۸	۱۶۲,۵۹۳	۱۷,۴۱۳	۱۷,۸۷۶	۴۷,۷۳۵
سایر فعالیت های اطلاعات و ارتباطات	۶۳	۱۵۳,۴۶۲	۲۵۳,۶۶۹	۱۰۲,۶۰۹	۷۰۶	۱۵,۳۷۹	۷۱,۹۲۲	۱۳۴,۳۰۱	۱۲,۸۳۶	۱۳,۷۹۶	۳۸,۵۲۶
فعالیت های خدمات مالی، بجز تامین وجوه بیمه و بازنشستگی	۶۴	۳,۱۹۵,۱۹۲	۳,۲۷۰,۶۹۸	۴۹۵,۳۷۴	۷۴,۶۵۷	۹۲۸,۴۴۸	۴۱۸,۳۱۹	۲۵۸,۴۹۱	۱۵۱,۳۹۵	۱۳۹,۷۰۶	۴۱۵,۹۷۹
بیمه، بیمه اتکایی و تامین وجوه بازنشستگی بجز تامین اجتماعی اجباری	۶۵	۱۳,۲۲۶	۱۳,۵۶۳	۱,۶۴۵	۲,۰۳۳	۷,۰۶۶	۴,۴۷۷	۶,۷۳۸	۱,۱۶۶	۱,۰۴۸	۵,۹۷۸
فعالیت های جنبی خدمات مالی و فعالیت های بیمه	۶۶	۳۰۰,۱۴۹	۳۰۷,۰۱۴	۴۷,۲۷۹	۷,۰۸۵	۸۶,۵۵۶	۳۹,۲۳۰	۳۱,۱۸۴	۱۴,۱۶۶	۱۳,۳۶۰	۳۹,۱۵۰
خدمات واحدهای مسکونی شخصی	۶۷	۰	۰	۰	۰	۰	۰	۰	۰	۰	۰
خدمات واحدهای مسکونی اجاری	۶۸	۰	۰	۰	۰	۰	۰	۰	۰	۰	۰
خدمات واحدهای غیر مسکونی	۶۹	۳۱۴,۲۹۷	۲۹۱,۴۲۹	۱۴۱,۴۱۰	۱۴,۲۸۹	۷۶,۳۰۹	۳۹,۱۸۵	۱,۰۱۸,۶۷۳	۱۲,۳۰۵	۵۷,۸۷۹	۱۲۱,۴۳۸
خدمات دلالان املاک و مستغلات	۷۰	۵,۰۵۶	۴,۹۸۶	۱۷۵	۱۹	۵۹۴	۵۶۷	۴۲,۶۳۱	۱۹	۷۴	۳۵۹
تحقیق و توسعه علمی	۷۱	۴۵,۲۶۲	۵۶,۹۶۴	۶,۲۹۵	۵,۷۴۴	۶,۴۳۰	۱,۳۲۳	۴,۸۷۵	۹۸۸	۱,۰۵۲	۱۲,۶۴۸
فعالیت های حقوقی و مهندسی	۷۲	۷۹۱,۱۰۵	۱,۲۷۸,۶۷۳	۵۰۳,۶۴۵	۸,۷۶۲	۱۲۸,۷۹۳	۲۶۲,۷۰۳	۵۸۸,۵۱۶	۷۹,۹۳۰	۶۲,۵۶۰	۲۵۸,۳۸۸
فعالیت دامپزشکی	۷۳	۲,۳۶۶	۲,۴۹۴	۳۵۹	۳۱	۶۷۲	۳۱۴	۴۱۷	۲۰۰	۱۶۸	۸۰۲
فعالیت اجاره داری	۷۴	۴۳,۵۰۵	۱۷۰,۱۳۰	۴,۶۵۱	۱۵۸	۷,۸۱۴	۵,۲۷۶	۲,۵۰۳	۱,۲۹۲	۹۵۳	۴۴,۳۵۴
سایر فعالیت های پشتیبانی	۷۵	۸۲,۱۳۱	۱۷۲,۵۰۷	۹,۵۴۲	۳,۵۲۸	۳۴,۸۰۱	۱۶۰,۲۶۵	۳۲,۹۰۷	۲,۱۲۱	۱۱,۶۹۸	۵۲,۳۸۱
اداره امور عمومی	۷۶	۲,۳۵۲	۲,۶۱۲	۱,۴۳۸	۲۱,۰۷۱	۸,۸۱۳	۸۳۵	۲۳۶	۴۵	۶۵	۳۱۴
خدمات شهری	۷۷	۲۲۲	۲۲۴	۱۹۱	۳,۷۴۷	۱,۴۹۶	۱	۰	۱	۰	۰
دفاع و امنیت	۷۸	۲,۲۱۷	۶۱۳	۲۲۳	۹۵	۱۷۰	۱۰۹	۵	۱۴	۴	۴۹
فعالیت های تامین اجتماعی اجباری	۷۹	۰	۰	۰	۰	۰	۰	۰	۰	۰	۰
آموزش زیر دیپلم (پیش دبستان، ابتدایی و متوسطه) دولتی	۸۰	۲,۱۵۶	۶۱۶	۲۱۷	۹۲	۱۶۹	۱۲۸	۱۰	۱۴	۵	۵۴
آموزش زیر دیپلم (پیش دبستان، ابتدایی و متوسطه) خصوصی	۸۱	۳,۹۲۵	۱,۱۴۰	۱۳۶	۹	۲۵۳	۲۴۱	۱۶۴	۹۱	۲۸	۸۸۶
آموزش عالی دولتی	۸۲	۲,۰۶۲	۲,۲۸۶	۴۲۲	۷۸۲	۴۴۷	۴۷۲	۳۱۶	۶۰	۱۱۲	۳۷۰
آموزش عالی خصوصی	۸۳	۱۰,۵۳۵	۱۰,۷۰۶	۳,۶۶۵	۲,۳۹۲	۲,۱۳۴	۱,۸۹۹	۱۰,۱۱۷	۵۶۸	۷۴۱	۳,۲۸۵
سایر آموزش ها	۸۴	۲۳,۳۸۴	۵۴,۸۱۶	۶,۴۵۷	۱۴,۴۴۵	۹,۶۰۹	۵,۳۵۶	۸,۴۳۸	۱,۴۶۳	۲,۹۳۱	۸,۹۵۲
بهداشت عمومی	۸۵	۱۳,۲۴۱	۱۳,۴۸۹	۵,۴۰۴	۲۲۰	۵,۶۴۱	۱,۷۶۲	۴,۴۶۹	۸۱۲	۷۲۰	۲,۹۸۹
بهداشت خصوصی	۸۶	۲۳,۱۸۲	۲۴,۷۲۵	۶,۲۶۴	۲۹۷	۸,۳۳۱	۴,۱۹۶	۵,۷۱۱	۱,۷۰۱	۱,۵۲۲	۶,۸۳۵
مددکاری اجتماعی	۸۷	۱۶,۵۶۳	۲۱,۱۰۶	۶,۲۹۰	۶,۹۷۶	۵,۴۶۷	۳,۲۰۴	۱۳,۴۹۴	۱,۳۷۸	۱,۱۷۲	۶,۹۰۷
فعالیت های سرگرمی، فرهنگی، تفریحی و ورزشی	۸۸	۲۴,۴۸۷	۴۰,۱۴۹	۳۶,۰۳۵	۱۰۶,۱۳۹	۴,۸۹۹	۳,۹۳۱	۳,۳۸۹	۲,۲۳۱	۹۲۶	۷,۴۹۸
سایر فعالیت های خدماتی و شخصی خانگی	۸۹	۸۹,۱۱۷	۱۴۱,۰۲۴	۲۰,۲۸۸	۲,۴۳۸	۳۲,۹۰۷	۷۳,۱۶۷	۲۸,۳۵۱	۶,۵۶۵	۷,۷۱۳	۴۰,۶۷۹
جمع مصارف به قیمت های پایه		۱۸۲,۷۰۸,۳۶۵	۲۶۳,۹۱۹,۳۸۶	۲۸,۰۴۴,۳۷۴	۲,۵۷۸,۹۵۱	۵۲,۸۹۸,۲۸۴	۲۳,۷۵۴,۲۵۹	۳۲,۶۳۰,۷۷۷	۱۳,۶۳۹,۵۶۰	۱۲,۳۷۹,۸۲۴	۶۰,۷۶۵,۳۲۲

جدول داده ـ ستانده اقتصاد ایران
سال ۱۳۹۵ به قیمت پایه
(۸۹ فعالیت در ۸۹ فعالیت)
(میلیون ریال)

عنوان فعالیت	شماره	۲۱	۲۲	۲۳	۲۴	۲۵	۲۶	۲۷	۲۸	۲۹	۳۰
	عنوان فعالیت	تولیدکاغذ و فرآورده های کاغذی	چاپ و تکثیر رسانه های ضبط شده	تولید فراورده های نفتی (پالایشگاه ها)	تولید سایر فرآورده های حاصل از تصفیه نفت (غیر پالایشگاه ها)	تولید مواد شیمیایی و فرآورده های شیمیایی	تولید داروها و فرآورده های دارویی شیمیایی و گیاهی	تولید فرآورده های لاستیکی و پلاستیکی	تولید شیشه و محصولات شیشه ای	تولید محصولات کانی غیر فلزی طبقه بندی نشده در جای دیگر	تولید آهن و فولاد پایه
فعالیت های خدماتی مربوط به غذا و آشامیدنی (رستوران)	۶۱	۱۱۵,۸۷۷	۳۷,۷۳۷	۱۲۴,۷۵۷	۶۴,۹۲۹	۶۱۴,۸۱۶	۹۵,۶۰۳	۴۲۶,۱۰۸	۱۵,۲۶۶	۴۱۰,۸۹۷	۴۱۲,۱۸۴
مخابرات	۶۲	۴۰,۷۸۷	۵۶,۹۵۵	۲۲,۳۸۸	۲۹,۵۵۹	۵۰۸,۷۹۲	۳۴,۵۳۹	۱۶۹,۸۸۸	۳۰,۰۳۱	۳۲۵,۴۹۱	۱۱۸,۰۳۲
سایر فعالیت های اطلاعات و ارتباطات	۶۳	۹۲,۷۳۳	۲۶,۶۰۳	۷۵,۷۹۰	۹,۷۳۱	۱,۱۴۹,۱۷۱	۳۱۵,۴۷۰	۲۲۵,۹۲۱	۱۸,۴۹۲	۱۸۲,۱۷۷	۱۲۸,۳۶۸
فعالیت های خدمات مالی، بجز تامین وجوه بیمه و بازنشستگی	۶۴	۹۱۰,۶۹۲	۳۹۰,۷۱۵	۱۱,۰۲۱,۶۴۳	۱,۰۷۹,۴۲۲	۱۳,۲۲۸,۳۹۱	۱,۵۷۵,۰۸۴	۳,۸۳۷,۸۴۷	۶۸۵,۰۴۱	۳,۸۵۵,۷۷۴	۶,۸۱۲,۱۷۱
بیمه، بیمه اتکایی و تامین وجوه بازنشستگی بجز تامین اجتماعی اجباری	۶۵	۴,۲۵۷	۲,۵۷۴	۷,۶۹۱	۲,۳۲۲	۸۷۱,۲۴۰	۴,۱۶۶	۱۳,۱۷۶	۲,۰۵۷	۲۸,۵۱۲	۱۳,۴۷۰
فعالیت های جنبی خدمات مالی و فعالیت های بیمه	۶۶	۸۵,۱۵۷	۳۷,۶۴۴	۱,۰۳۳,۲۲۵	۱۰۱,۰۸۰	۱,۲۴۵,۲۰۸	۱۴۸,۶۹۲	۳۵۹,۶۰۹	۶۳,۷۷۸	۳۵۸,۹۹۷	۶۳۰,۸۱۰
خدمات واحدهای مسکونی شخصی	۶۷	۰	۰	۰	۰	۰	۰	۰	۰	۰	۰
خدمات واحدهای مسکونی اجاری	۶۸	۰	۰	۰	۰	۰	۰	۰	۰	۰	۰
خدمات واحدهای غیر مسکونی	۶۹	۷۰,۲۴۷	۱۷۴,۳۱۹	۹,۸۹۹	۱۹,۳۰۶	۱,۸۵۵,۵۶۶	۱۴۹,۶۳۹	۳۱۴,۹۴۵	۱۸,۸۶۸	۳۵۶,۶۰۰	۴۷,۷۶۴
خدمات دلالان املاک و مستغلات	۷۰	۹۵	۳۱۷	۲,۹۱۴	۵,۰۱۰	۱۶,۲۶۳	۲۴۹	۵۱۲	۵۲	۸۶۶	۱۸۷
تحقیق و توسعه علمی	۷۱	۷۳,۰۶۲	۹۶,۳۴۷	۲۱,۵۷۳	۱۰,۶۷۸	۱۳۰,۵۱۳	۵۸,۷۹۹	۱۴,۸۲۳	۱۱,۳۲۸	۸۰,۱۸۹	۲۰,۶۲۲
فعالیت های حقوقی و مهندسی	۷۲	۴۲۶,۰۷۰	۱۰۸,۵۱۱	۷۴۰,۱۵۲	۴۶۲,۳۱۸	۵,۸۶۷,۸۰۰	۱,۵۹۵,۷۸۶	۱,۱۹۵,۷۱۷	۱۵۷,۵۸۰	۱,۱۶۵,۳۰۸	۸۲۳,۲۱۱
فعالیت دامپزشکی	۷۳	۶۹۲	۲۸۷	۷۲۵	۹۴۷	۷,۱۹۳	۹۱۹	۲,۶۹۴	۴۱۵	۲,۲۹۳	۴,۸۲۸
فعالیت اجاره داری	۷۴	۲۲,۴۸۹	۱۸,۸۴۳	۴,۹۴۹	۸۴,۳۲۱	۲۸۸,۲۸۲	۱۶,۵۷۱	۶۰,۳۱۴	۵,۶۶۵	۵۴۷,۲۷۹	۳۰۸,۳۷۰
سایر فعالیت های پشتیبانی	۷۵	۷,۸۸۱	۱۳۹,۴۹۰	۸۶۸,۷۸۳	۸,۵۹۷	۹۸۲,۶۴۰	۴۵,۶۹۶	۱۰۹,۹۷۷	۲۵,۲۵۸	۲۳۷,۹۳۵	۱۲۸,۹۰۶
اداره امور عمومی	۷۶	۴۲۰	۸۳۳	۱۲,۵۳۴	۳,۵۹۷	۶۵۶,۸۱۲	۸۶۸	۱,۴۶۷	۲,۶۲۷	۶,۳۵۰	۳۴,۶۷۶
خدمات شهری	۷۷	۵	۲۰	۲۴۷	۵۷۶	۱۰۶,۲۴۱	۰	۵۷	۳۱۵	۶۷۹	۲,۹۵۵
دفاع و امنیت	۷۸	۱,۵۳۸	۴۲	۳۵۷	۲۴	۲,۹۹۹	۱,۰۳۵	۱,۰۱۲	۲۸	۹۳۷	۹۲۳
فعالیت های تامین اجتماعی اجباری	۷۹	۰	۰	۰	۰	۰	۰	۰	۰	۰	۰
آموزش زیر دیپلم (پیش دبستان، ابتدایی و متوسطه) دولتی	۸۰	۱,۴۸۹	۶۰	۴۶۵	۲۴	۳,۰۲۹	۱,۰۰۷	۹۹۲	۳۱	۹۳۸	۹۰۸
آموزش زیر دیپلم (پیش دبستان، ابتدایی و متوسطه) خصوصی	۸۱	۱,۲۰۱	۳۲۲	۱,۵۷۹	۷۲	۱,۷۳۱	۱۳۳	۱,۶۶۱	۴۱۳	۲,۰۶۸	۷۹۷
آموزش عالی دولتی	۸۲	۱,۰۴۲	۴۴۱	۳,۴۰۳	۱۴۴	۱۹,۴۹۲	۲,۰۹۳	۱,۶۱۲	۲۷۰	۸,۲۴۹	۳,۸۶۹
آموزش عالی خصوصی	۸۳	۴,۰۲۰	۳,۱۱۵	۱۳,۸۴۲	۶,۵۷۹	۵۸,۷۱۵	۷,۹۳۴	۹,۹۱۰	۱,۶۰۶	۱۸,۶۳۸	۱۰,۳۰۶
سایر آموزش ها	۸۴	۶,۵۹۵	۶,۸۲۹	۵۹,۸۲۸	۲,۳۲۳	۴۸۵,۸۱۶	۴۶,۸۰۳	۲۹,۵۴۷	۶,۸۸۳	۲۳۸,۲۷۷	۱۰۱,۲۷۴
بهداشت عمومی	۸۵	۳,۵۶۶	۱,۹۴۰	۱۱۹,۷۷۷	۴,۵۷۳	۹۹۸,۵۰۳	۸,۵۳۰	۱۴,۷۴۰	۱۳,۵۲۹	۲۶,۷۰۶	۳۲۰,۹۰۹
بهداشت خصوصی	۸۶	۶,۳۲۶	۳,۹۹۶	۱۱۰,۱۳۵	۸,۵۳۵	۸۷۹,۲۳۳	۱۱,۵۴۶	۲۶,۴۶۳	۱۳,۵۷۶	۳۴,۱۶۲	۲۹۴,۶۳۳
مددکاری اجتماعی	۸۷	۶,۶۰۴	۳,۹۱۵	۳۹,۳۴۲	۷,۶۵۹	۳۱۱,۰۴۴	۸,۲۶۴	۶۶,۰۸۴	۶,۶۶۱	۳۲,۹۴۰	۱۳۰,۴۳۱
فعالیت های سرگرمی، فرهنگی، تفریحی و ورزشی	۸۸	۵,۰۶۸	۳,۸۴۹	۱۶,۴۵۸	۴۲,۴۳۷	۵۶۱,۹۱۱	۸,۸۹۶	۱۹,۸۷۰	۳,۲۷۲	۹۸,۵۰۵	۹۲,۴۱۱
سایر فعالیت های خدماتی و شخصی خانگی	۸۹	۲۲,۵۲۰	۶۳,۸۳۲	۳۵۴,۰۴۵	۶۹,۸۲۳	۱,۴۲۹,۰۰۸	۲۰۳,۲۸۲	۱۳۵,۴۴۲	۲۷,۵۳۴	۲۲۱,۷۱۰	۲۳۰,۱۱۲
جمع مصارف به قیمت های پایه		۵۱,۷۹۸,۲۴۹	۲۲,۱۳۵,۲۵۲	۲۰۹,۲۳۲,۶۳۹	۷۱,۹۸۲,۵۸۹	۵۶۳,۵۲۸,۸۹۲	۶۵,۳۲۷,۳۲۲	۲۰۸,۳۹۳,۹۴۹	۳۰,۷۹۲,۴۹۳	۱۶۳,۶۲۶,۵۸۶	۳۸۸,۵۷۶,۰۸۱

جدول داده ـ ستانده اقتصاد ایران
سال ۱۳۹۵ به قیمت پایه
(۸۹ فعالیت در ۸۹ فعالیت)
(میلیون ریال)

عنوان فعالیت	شماره	۳۱	۳۲	۳۳	۳۴	۳۵	۳۶	۳۷	۳۸	۳۹	۴۰
		تولید محصولات اساسی مس و آلومینیوم	تولید سایر فلزات اساسی و ریخته گری	تولید محصولات فلزی ساخته شده، به جز ماشین آلات و تجهیزات	تولید محصولات رایانه ای، الکترونیکی و نوری	تولید تجهیزات برقی	تولید ماشین آلات و تجهیزات طبقه بندی نشده در جای دیگر	تولید وسایل نقلیه موتوری، تریلر و نیم تریلر	تولید سایر تجهیزات حمل و نقل	تولید مبلمان	تولید سایر مصنوعات
فعالیت های خدماتی مربوط به غذا و آشامیدنی (رستوران)	۶۱	۱۹۹,۶۰۹	۹۲,۲۵۵	۳۱۲,۰۳۰	۲۸,۴۶۵	۹۵,۷۳۵	۱۸۹,۷۶۳	۵۷۰,۵۵۱	۷۳,۸۲۸	۳۲,۴۲۳	۲۷۳,۴۱۰
مخابرات	۶۲	۳۵,۹۳۸	۱۶,۸۰۱	۲۸۷,۱۸۲	۳۰,۵۷۱	۱۲۰,۸۲۰	۱۱۹,۲۷۸	۱۶۴,۸۵۳	۴۱,۲۵۰	۹۳,۴۰۴	۲۶,۷۳۸
سایر فعالیت های اطلاعات و ارتباطات	۶۳	۲۵,۶۹۵	۱۰,۰۳۴	۲۴۳,۳۲۲	۳۵,۵۱۲	۱۸۲,۷۸۲	۹۰,۷۱۹	۶۴۹,۸۷۷	۹۴,۸۴۶	۷۹,۱۸۰	۳۶,۷۵۷
فعالیت های خدمات مالی، بجز تامین وجوه بیمه و بازنشستگی	۶۴	۱,۵۳۷,۴۶۲	۱۹۳,۰۶۸	۲,۹۹۲,۹۲۱	۳۰۸,۱۲۲	۲,۱۴۹,۹۵۷	۱,۸۹۰,۵۷۸	۸,۴۹۵,۳۱۸	۷۲۲,۳۹۹	۲۸۳,۶۶۸	۳۴۳,۲۲۳
بیمه، بیمه اتکایی و تامین وجوه بازنشستگی بجز تامین اجتماعی اجباری	۶۵	۵۷,۷۹۳	۲,۰۲۳	۱۷,۷۲۰	۲۸,۳۵۱	۹,۵۹۶	۳۳,۹۱۸	۳۰,۶۴۳	۲,۱۱۲	۵,۳۵۷	۱,۸۹۷
فعالیت های جنبی خدمات مالی و فعالیت های بیمه	۶۶	۱۴۱,۸۳۷	۱۸,۰۸۰	۲۸۲,۶۶۸	۲۹,۱۴۳	۲۰۲,۲۰۳	۱۷۸,۱۶۲	۷۹۵,۵۴۶	۶۸,۱۸۳	۳۲,۲۷۵	۳۲,۵۱۱
خدمات واحدهای مسکونی شخصی	۶۷	۰	۰	۰	۰	۰	۰	۰	۰	۰	۰
خدمات واحدهای مسکونی اجاری	۶۸	۰	۰	۰	۰	۰	۰	۰	۰	۰	۰
خدمات واحدهای غیر مسکونی	۶۹	۹۴,۱۱۱	۲۵,۴۹۳	۴۳۷,۴۴۸	۴۸,۳۸۲	۱۹۳,۵۶۱	۱۹۵,۸۵۹	۲۴۲,۰۵۰	۸۳,۰۵۰	۸۵۰,۴۶۸	۶۴,۶۳۶
خدمات دلالان املاک و مستغلات	۷۰	۱۳۷	۱۳۴	۱۹,۳۶۰	۱,۷۴۲	۸۰۷	۴,۸۹۸	۱۷,۷۰۳	۴۸۶	۹۸۴	۹۶
تحقیق و توسعه علمی	۷۱	۴,۳۶۶	۱,۳۹۴	۲۹,۸۲۱	۲,۴۲۸	۱۹,۲۵۰	۱۵,۳۰۹	۳۳,۱۱۷	۶,۶۲۴	۳,۲۲۸	۵,۳۶۶
فعالیت های حقوقی و مهندسی	۷۲	۲۰۰,۱۴۵	۶۹,۳۳۶	۱,۶۹۶,۳۰۰	۱۷۳,۵۱۶	۹۸۱,۸۷۳	۶۴۶,۷۳۱	۲,۹۹۹,۳۶۳	۳۸۰,۸۵۹	۴۰۴,۳۶۶	۱۹۲,۱۳۹
فعالیت دامپزشکی	۷۳	۱,۰۵۳	۱۳۳	۲,۸۵۰	۲۱۴	۱,۵۵۴	۱,۱۳۱	۵,۵۳۵	۳۱۴	۵۶۸	۲۲۲
فعالیت اجاره داری	۷۴	۳۱۳,۷۶۲	۱۶,۸۱۲	۱۵۷,۷۵۳	۱,۸۵۲	۲۴,۵۸۵	۲۲,۴۵۸	۸۹,۸۴۰	۳۶,۶۷۷	۳,۴۷۳	۳,۶۰۶
سایر فعالیت های پشتیبانی	۷۵	۲۸,۳۸۰	۴۷,۵۰۸	۳۸۴,۴۹۳	۶,۶۴۶	۳۳,۰۵۶	۶۸,۹۴۴	۹۴۲,۱۵۴	۴۳۷,۷۰۰	۱۱,۹۳۴	۸,۰۱۶
اداره امور عمومی	۷۶	۳۹,۵۹۰	۱,۴۴۸	۱۶,۲۹۹	۵۲,۹۳۴	۳,۸۰۱	۱۶۵,۸۵۵	۱۴۸,۳۷۹	۲,۸۰۹	۱۶۲	۵۶۷
خدمات شهری	۷۷	۰	۱۶۱	۱,۸۳۸	۹,۳۳۲	۴۲	۲۷,۸۶۰	۲۴,۷۲۲	۰	۰	۵۲
دفاع و امنیت	۷۸	۳	۱۲۰	۲,۲۱۴	۳۹۸	۷۰۴	۲,۶۵۳	۵,۹۵۳	۳۷	۳۱۷	۳۶۴
فعالیت های تامین اجتماعی اجباری	۷۹	۰	۰	۰	۰	۰	۰	۰	۰	۰	۰
آموزش زیر دیپلم (پیش دبستان، ابتدایی و متوسطه) دولتی	۸۰	۷	۱۲۲	۲,۱۹۴	۳۸۵	۶۸۴	۲,۵۷۶	۵,۸۸۹	۹۶	۳۰۸	۳۵۳
آموزش زیر دیپلم (پیش دبستان، ابتدایی و متوسطه) خصوصی	۸۱	۸۶۳	۱۰۴	۳,۵۱۲	۴۴	۲۵۵	۴۰۳	۱,۲۹۵	۱۸۰	۳۷۱	۳۵
آموزش عالی دولتی	۸۲	۵۹۳	۲۷۴	۴,۵۹۴	۴۲۱	۲,۷۳۹	۳,۱۸۴	۹,۰۲۱	۱,۴۳۲	۴۸۴	۳۳۱
آموزش عالی خصوصی	۸۳	۶,۸۰۲	۱,۴۷۶	۲۳,۳۵۳	۱,۵۳۸	۷,۱۷۸	۱۰,۷۷۵	۲۵,۸۳۷	۵,۱۸۰	۹,۰۶۵	۱,۷۲۰
سایر آموزش ها	۸۴	۱۶,۴۱۲	۳,۹۵۹	۸۳,۵۷۹	۵,۹۷۰	۷۰,۸۵۵	۴۷,۰۳۰	۱۳۶,۴۵۳	۲۴,۳۲۷	۹,۴۵۹	۳,۹۴۲
بهداشت عمومی	۸۵	۷۰۳,۰۱۱	۵,۳۸۷	۶۹,۴۹۴	۸,۵۷۸	۶۲,۲۵۱	۱۵۶,۰۶۳	۸۵,۷۳۶	۱۳,۱۹۴	۴,۰۲۴	۳,۵۷۵
بهداشت خصوصی	۸۶	۵۹۶,۷۸۷	۵,۴۸۳	۷۴,۴۶۲	۸,۲۳۷	۵۹,۸۱۱	۱۳۶,۶۶۱	۱۰۵,۳۳۹	۱۵,۶۳۱	۵,۹۵۳	۴,۰۴۹
مددکاری اجتماعی	۸۷	۱۷۹,۸۸۲	۱۵,۲۱۲	۴۸,۸۴۳	۳,۶۸۹	۲۹,۱۶۷	۵۱,۷۰۹	۶۶,۹۹۹	۷,۴۷۹	۴,۹۷۹	۴۵,۴۰۱
فعالیت های سرگرمی، فرهنگی، تفریحی و ورزشی	۸۸	۹۴,۷۸۰	۱۰,۸۶۰	۱۲۷,۲۱۶	۵,۲۱۹	۴۸,۶۱۵	۷۸,۰۶۹	۸۱,۶۳۶	۸,۰۶۱	۲,۸۵۹	۴,۵۰۹
سایر فعالیت های خدماتی و شخصی خانگی	۸۹	۹۵۶,۵۶۲	۲۷,۵۰۳	۲۷۱,۳۵۲	۴۳,۷۸۳	۱۵۸,۰۹۴	۱۳۷,۹۶۴	۵۱۱,۴۴۶	۱۷۷,۵۹۴	۷۷,۴۳۹	۲۵,۹۳۱
جمع مصارف به قیمت های پایه		۹۰,۳۹۷,۷۰۹	۱۰,۵۹۷,۲۷۱	۲۱۶,۶۴۰,۶۳۴	۱۶,۰۲۵,۶۵۱	۱۱۵,۶۲۱,۸۱۷	۸۶,۹۰۵,۱۶۷	۴۹۰,۳۲۰,۳۶۴	۲۸,۱۶۵,۸۱۶	۴۳,۰۸۵,۲۵۸	۱۶,۷۱۱,۰۴۸

جدول داده ـ ستانده اقتصاد ایران
سال ۱۳۹۵ به قیمت پایه
(۸۹ فعالیت در ۸۹ فعالیت)
(میلیون ریال)

عنوان فعالیت	شماره	۴۱	۴۲	۴۳	۴۴	۴۵	۴۶	۴۷	۴۸	۴۹	۵۰
		تعمیر و نصب ماشین آلات و تجهیزات	تولید، انتقال و توزیع برق	تولید گاز؛ توزیع سوختهای گازی از طریق شاه لوله	جمع آوری، تصفیه و تامین آب	فاضلاب، فعالیت های جمع آوری، تصفیه و دفع پسماند؛ بازیافت مواد	ساختمان خصوصی	ساختمان دولتی	فروش، نگهداری و تعمیر وسایل نقلیه موتوری و موتور سیکلت	عمده فروشی و خرده فروشی	حمل و نقل ریلی مسافر
فعالیت های خدماتی مربوط به غذا و آشامیدنی (رستوران)	۶۱	۵۴,۶۴۹	۱,۰۵۹,۴۰۳	۶۴۳,۹۱۰	۵۷۷,۰۷۴	۱۶۷,۴۵۴	۳,۱۵۰,۰۶۷	۲,۰۹۰,۳۷۵	۲۷۰,۳۰۵	۱,۵۹۳,۹۹۵	۱۵۷,۹۱۲
مخابرات	۶۲	۱۳,۱۵۵	۳۷۶,۱۲۷	۶۳۵,۵۳۹	۱۳۰,۹۱۴	۴۶,۸۰۹	۳,۱۰۲,۳۷۳	۱,۷۵۲,۴۷۵	۳,۱۹۹,۹۹۷	۲۷,۸۸۳,۸۲۱	۲,۵۴۶
سایر فعالیت های اطلاعات و ارتباطات	۶۳	۲۴,۰۰۶	۵۸۶,۶۷۳	۱۸۶,۶۴۷	۲۸۶,۰۰۰	۸۰,۰۸۹	۲۳۷,۶۰۵	۶۳,۸۸۳	۱۰۹,۱۴۹	۷۹۴,۴۴۵	۷,۰۶۷
فعالیت های خدمات مالی، بجز تامین وجوه بیمه و بازنشستگی	۶۴	۲۵۹,۶۵۸	۳,۶۱۴,۱۹۲	۶,۵۳۷,۲۰۹	۶۰۰,۹۳۴	۱۲۱,۹۳۶	۲۱,۲۸۳,۵۵۳	۱۶,۴۵۶,۸۰۲	۱,۹۱۵,۹۶۴	۳۷,۹۰۶,۹۲۱	۱۰۳,۹۸۰
بیمه، بیمه اتکایی و تامین وجوه بازنشستگی بجز تامین اجتماعی اجباری	۶۵	۲۱,۳۸۰	۲۹,۸۲۹	۷۶,۲۳۰	۷,۷۵۹	۳,۰۲۲	۱,۱۳۵,۱۸۸	۳,۸۷۴,۵۲۴	۲۰,۵۶۱	۵۹۴,۸۲۴	۱,۱۷۳
فعالیت های جنبی خدمات مالی و فعالیت های بیمه	۶۶	۲۴,۸۵۴	۳۳۴,۸۷۴	۶۲۳,۲۴۹	۵۶,۳۸۵	۱۱,۳۹۸	۲,۰۴۱,۵۷۵	۱,۵۵۶,۰۹۵	۲۶۲,۳۱۰	۴,۴۷۸,۵۳۶	۱۱,۷۷۸
خدمات واحدهای مسکونی شخصی	۶۷	۰	۰	۰	۰	۰	۰	۰	۰	۰	۰
خدمات واحدهای مسکونی اجاری	۶۸	۰	۰	۰	۰	۰	۰	۰	۰	۰	۰
خدمات واحدهای غیر مسکونی	۶۹	۷۷,۵۲۷	۷۶,۷۰۸	۱,۵۸۹,۲۶۹	۳۲,۴۲۲	۲,۶۵۳	۱,۵۳۵,۱۵۱	۱,۸۷۰,۰۵۲	۱۱,۸۴۳,۸۱۳	۱۳۲,۶۵۶,۴۴۳	۱۰۱,۰۸۸
خدمات دلالان املاک و مستغلات	۷۰	۲۶۹	۴,۴۶۱	۳,۴۶۲	۲,۹۵۶	۶۷۹	۶۲,۶۰۳	۵۰,۰۴۶	۴۲۳,۵۱۱	۴,۷۴۵,۲۳۲	۲۴۳
تحقیق و توسعه علمی	۷۱	۱,۷۰۱	۱۲۳,۷۸۶	۲۱,۰۰۷	۳۰,۲۷۳	۱,۶۲۶	۷۴۸,۸۱۸	۱۴۴,۷۴۲	۱۸,۸۲۸	۱۸۹,۰۱۰	۲۱,۲۰۹
فعالیت های حقوقی و مهندسی	۷۲	۶۶,۶۴۱	۴,۰۵۰,۲۲۳	۲۸۹,۳۹۲	۷۲۵,۴۶۶	۸۷,۸۷۶	۲۸,۹۷۳,۹۸۳	۳,۴۹۳,۶۲۱	۷۲۶,۰۷۵	۵,۵۵۱,۴۲۷	۸۶۷,۹۲۸
فعالیت دامپزشکی	۷۳	۱۲۲	۴۴۶	۲۶۲	۲۱۴	۸۶	۱۰,۷۲۰	۵,۸۴۶	۴۱۷	۵,۶۳۹	۱۷
فعالیت اجاره داری	۷۴	۲۰,۷۵۳	۴۹۳,۰۷۶	۲,۳۷۵	۲۷,۰۶۵	۲۳,۵۳۲	۶۶۲,۹۵۴	۳۹۹,۸۴۵	۲,۶۸۴	۳۳,۹۷۱	۲۹۷,۶۳۷
سایر فعالیت های پشتیبانی	۷۵	۲۱۴,۷۶۸	۴,۷۸۴,۷۵۸	۲,۱۰۵,۷۶۱	۲,۳۸۹,۶۰۶	۸۰۹,۹۹۲	۱,۰۲۳,۲۷۸	۳۷۹,۵۵۹	۷,۵۵۵	۲۲۰,۵۸۹	۳۳,۴۳۰
اداره امور عمومی	۷۶	۱,۴۵۶	۲۵,۷۷۹	۱۱,۸۹۰	۴۵,۶۲۹	۳,۹۵۷	۲۹,۹۸۸	۸,۰۸۹	۸۶۰	۵,۲۲۶	۸۰۳
خدمات شهری	۷۷	۴۳	۲۵	۲۶	۵,۹۴۵	۰	۰	۰	۰	۰	۰
دفاع و امنیت	۷۸	۳۴۷	۵,۵۳۹	۷,۴۷۹	۴,۴۰۸	۶۲۱	۴۲,۰۶۶	۲۶,۸۴۳	۴,۰۸۹	۲۰,۷۱۶	۵۰
فعالیت های تامین اجتماعی اجباری	۷۹	۰	۰	۰	۰	۰	۰	۰	۰	۰	۰
آموزش زیر دیپلم (پیش دبستان، ابتدایی و متوسطه) دولتی	۸۰	۳۶۶	۶,۰۲۱	۷,۵۳۰	۴,۵۹۴	۷۱۳	۴۰,۸۰۸	۲۶,۰۱۱	۳,۹۵۸	۲۰,۰۷۳	۵۲
آموزش زیر دیپلم (پیش دبستان، ابتدایی و متوسطه) خصوصی	۸۱	۱۱۳	۲,۵۴۶	۱۳,۷۴۴	۳,۴۸۷	۶۰۸	۴۰,۵۶۲	۵۹,۴۶۱	۱۱,۵۴۸	۲۸۷,۳۰۷	۵۹
آموزش عالی دولتی	۸۲	۷۴۶	۲۴,۷۸۱	۲۱,۲۱۵	۸,۴۶۴	۲,۲۱۲	۲۴,۰۱۶	۱۴,۹۷۳	۲,۵۲۷	۳۸,۷۴۳	۱۲۵
آموزش عالی خصوصی	۸۳	۲,۹۰۳	۷۸,۰۵۸	۱۱۱,۳۸۵	۲۷,۱۵۵	۵,۶۶۸	۴۱۷,۲۹۲	۱۱۴,۰۶۷	۱۱۵,۸۱۴	۱,۳۰۷,۶۰۷	۱۴,۰۴۲
سایر آموزش ها	۸۴	۷,۶۹۷	۴۵۸,۹۱۲	۱۴۹,۲۱۶	۶۴,۵۹۴	۲۱,۰۷۱	۱۲,۹۴۲	۷,۲۰۲	۱۰,۱۷۳	۸۷۳,۰۸۶	۴,۶۰۱
بهداشت عمومی	۸۵	۲,۸۹۴	۱۱,۲۲۵	۱۳,۹۸۵	۵,۹۸۸	۷۰۳	۹۳,۷۷۴	۶۵,۸۱۹	۳۰,۹۶۶	۳۴۷,۷۷۱	۳,۱۵۱
بهداشت خصوصی	۸۶	۴,۴۹۹	۴۱,۷۲۶	۲۶,۶۲۵	۲۱,۷۱۵	۶,۷۷۹	۱۱۰,۲۹۵	۵۴,۲۳۰	۲۳,۷۵۷	۲۷۳,۱۰۰	۲,۴۲۷
مددکاری اجتماعی	۸۷	۲,۴۷۲	۴۲,۱۹۰	۲۳۷,۸۵۴	۳۰,۴۸۰	۱۱,۱۹۰	۱۵۱,۸۳۱	۶۱,۴۴۱	۱۰,۴۲۵	۱۴۱,۴۱۰	۴,۶۸۷
فعالیت های سرگرمی، فرهنگی، تفریحی و ورزشی	۸۸	۳,۶۴۸	۲۰۷,۴۳۵	۳,۶۴۹,۴۹۹	۲۱۰,۱۰۰	۵,۶۲۲	۱۲۰,۹۲۳	۱۰۰,۷۷۳	۱۴,۸۶۹	۱۶۳,۸۵۲	۳۷,۱۴۶
سایر فعالیت های خدماتی و شخصی خانگی	۸۹	۷۹,۴۶۳	۱,۸۷۴,۵۰۵	۷۱۷,۸۷۱	۸۱۱,۱۷۷	۲۷۳,۱۷۶	۲,۵۲۷,۷۷۴	۵۸۳,۳۵۴	۴۱۹,۷۵۳	۲,۶۰۳,۰۵۵	۹۲,۵۸۰
جمع مصارف به قیمت های پایه		۹,۹۴۸,۲۹۰	۹۶,۰۸۴,۸۹۷	۶۹,۹۹۶,۴۹۹	۲۹,۵۲۶,۶۴۳	۸,۷۵۱,۳۱۲	۹۰۵,۲۸۰,۸۹۹	۵۰۰,۰۹۰,۷۳۱	۳۸,۷۷۴,۲۶۳	۴۲۵,۹۴۵,۳۲۹	۴,۷۷۲,۰۱۰

جدول داده ـ ستانده اقتصاد ایران
سال ۱۳۹۵ به قیمت پایه
(۸۹ فعالیت در ۸۹ فعالیت)
(میلیون ریال)

عنوان فعالیت	شماره	۵۱	۵۲	۵۳	۵۴	۵۵	۵۶	۵۷	۵۸	۵۹	۶۰
	عنوان فعالیت	حمل و نقل ریلی بار	حمل و نقل جاده ای مسافر	حمل و نقل جاده ای بار	حمل و نقل از طریق خطوط لوله	حمل و نقل آبی	حمل و نقل هوایی	انبارداری و ذخیره سازی	فعالیت های پشتیبانی حمل و نقل	فعالیت های پست و پیک	فعالیت های خدماتی مربوط به تامین جا (هتل)
۶۱	فعالیت های خدماتی مربوط به غذا و آشامیدنی (رستوران)	۲۵۶,۳۸۷	۵۰۶,۰۸۰	۹۴۰,۳۷۷	۲۴۶,۸۱۹	۲۷۴,۵۰۲	۲,۶۵۸,۰۷۲	۱۳,۲۲۸	۳۹۰,۹۸۱	۱۱,۹۳۵	۶۳,۸۲۳
۶۲	مخابرات	۱۶,۴۹۹	۷۴,۷۹۱	۱۴۰,۸۷۶	۲۲,۹۴۶	۷۷۵,۷۴۲	۹۴,۲۵۵	۲,۰۱۴	۹۳۱,۰۳۴	۳۵۸,۹۷۶	۵۲,۵۵۸
۶۳	سایر فعالیت های اطلاعات و ارتباطات	۱۳,۱۹۹	۱۶۲,۵۸۲	۶۴۶,۰۴۲	۱۲,۴۱۵	۲۶,۰۲۴	۴۷,۸۶۰	۱,۳۳۳	۸۵,۶۹۹	۷,۳۷۹	۲۰,۷۴۹
۶۴	فعالیت های خدمات مالی، بجز تامین وجوه بیمه و بازنشستگی	۷۷۹,۴۱۱	۵,۱۵۹,۱۳۳	۱۷,۴۵۳,۴۱۷	۳۰۵,۶۰۸	۱,۳۰۶,۴۶۱	۱,۴۱۸,۹۴۵	۱۱۷,۰۱۶	۲,۷۶۷,۳۹۳	۳۱۵,۸۴۷	۵۶۰,۶۸۰
۶۵	بیمه، بیمه اتکایی و تامین وجوه بازنشستگی بجز تامین اجتماعی اجباری	۶,۲۶۱	۲۵۸,۳۷۹	۵۴۴,۲۸۶	۹,۶۶۷	۱۰۴,۴۱۱	۸۰,۳۸۵	۱,۳۹۱	۳۳,۲۶۷	۳,۰۲۱	۹,۰۶۰
۶۶	فعالیت های جنبی خدمات مالی و فعالیت های بیمه	۷۴,۷۱۷	۴۸۴,۴۹۹	۱,۶۳۵,۵۰۵	۲۹,۳۲۱	۱۲۲,۷۰۸	۱۳۳,۳۲۸	۱۲,۰۸۵	۲۶۷,۱۴۲	۳۷,۲۷۲	۵۴,۱۶۲
۶۷	خدمات واحدهای مسکونی شخصی	۰	۰	۰	۰	۰	۰	۰	۰	۰	۰
۶۸	خدمات واحدهای مسکونی اجاری	۰	۰	۰	۰	۰	۰	۰	۰	۰	۰
۶۹	خدمات واحدهای غیر مسکونی	۴۵,۳۲۶	۱۹,۸۹۶	۱۰۸,۱۶۵	۳۰,۷۵۰	۱۰,۵۲۷	۲۵,۷۹۳	۱۸۲,۲۳۸	۱,۱۲۱,۶۰۹	۱,۰۷۳,۹۲۰	۲۵۲,۵۴۹
۷۰	خدمات دلالان املاک و مستغلات	۲۵۴	۱,۸۳۱	۷,۰۹۵	۲۲۹	۲۶۵	۲۰۵	۲۳۶	۳,۴۶۲	۱,۴۵۵	۳۴۵
۷۱	تحقیق و توسعه علمی	۲۸,۱۶۶	۲۴,۹۵۸	۴,۹۳۰	۱۵,۶۳۶	۱۴,۱۲۳	۲۹,۵۰۴	۵۴۱	۱۹,۲۶۴	۲,۸۰۲	۲,۳۴۱
۷۲	فعالیت های حقوقی و مهندسی	۱,۱۴۳,۳۵۰	۸۲۵,۲۴۲	۳۴۳,۰۲۰	۴۰۵,۵۵۸	۳۶۲,۲۰۲	۴۲۹,۴۲۳	۹,۰۹۷	۷۷۰,۶۱۹	۱۰۹,۹۶۷	۱۲۲,۲۸۱
۷۳	فعالیت دامپزشکی	۳۹	۹۷۰	۳,۸۶۶	۱۹	۲۴۹	۲۰۳	۳	۹۷	۱۳	۵۹
۷۴	فعالیت اجاره داری	۳۵۸,۷۴۴	۸۸,۳۱۵	۲۲,۷۶۰	۷۷۴	۲۳۱,۳۴۱	۳۲,۵۲۵	۱۰,۶۷۰	۱۲۳,۱۵۴	۱۳۵	۳۳۶
۷۵	سایر فعالیت های پشتیبانی	۹۱,۷۲۷	۲,۱۰۳,۰۹۱	۸,۵۸۰,۶۴۳	۱۲۶,۳۵۶	۱۹۴,۶۲۷	۱۵۰,۹۵۲	۴,۷۰۰	۴۸۵,۷۳۷	۷۱,۳۲۲	۵,۹۷۹
۷۶	اداره امور عمومی	۲,۷۴۶	۱۲,۱۴۶	۵۲,۳۸۲	۱۷,۱۰۶	۱,۴۹۷	۱۱۸,۶۰۲	۶۷	۵,۱۴۲	۴۳۰	۲۸۸
۷۷	خدمات شهری	۰	۰	۲,۰۵۴	۰	۰	۱۹,۴۶۱	۰	۱۴۷	۰	۰
۷۸	دفاع و امنیت	۱,۱۰۱	۵۴۲,۴۵۴	۱۷۰	۶,۱۷۷	۲,۳۲۸	۱۳۴,۵۱۸	۱۲۱	۵۲,۲۱۸	۲۵	۱,۰۰۱
۷۹	فعالیت های تامین اجتماعی اجباری	۰	۰	۰	۰	۰	۰	۰	۰	۰	۰
۸۰	آموزش زیر دیپلم (پیش دبستان، ابتدایی و متوسطه) دولتی	۱,۰۷۷	۴,۱۲۰	۱,۳۵۸	۳,۹۹۵	۲,۲۷۹	۴۶,۹۶۳	۱۱۷	۴,۸۹۱	۳۴	۹۷۰
۸۱	آموزش زیر دیپلم (پیش دبستان، ابتدایی و متوسطه) خصوصی	۲,۲۴۸	۳۸,۵۳۱	۴,۲۸۴	۱,۷۵۰	۱,۶۷۹	۱۸,۲۲۱	۴۴۳	۱۷,۱۱۹	۴۴	۸۳
۸۲	آموزش عالی دولتی	۷۶۴	۶,۹۲۳	۱۵,۵۲۹	۳,۰۷۸	۲,۹۳۵	۳۱,۲۴۵	۱۶۲	۵,۳۲۵	۱۴۸	۷۷۸
۸۳	آموزش عالی خصوصی	۱۹,۱۵۴	۴۵,۶۵۳	۵۰,۵۹۲	۱۱,۷۶۹	۱۰,۵۷۶	۷۳,۰۵۸	۲,۱۱۱	۳۴,۲۴۴	۱۰,۸۶۱	۴,۱۱۳
۸۴	سایر آموزش ها	۴,۳۶۵	۲۸,۳۸۱	۸۱,۰۰۷	۱۹,۵۹۴	۴۵,۹۳۳	۱۵۱,۹۴۰	۲,۸۲۴	۵۳,۷۷۵	۷۹۹	۷,۰۲۸
۸۵	بهداشت عمومی	۲۷,۸۵۱	۲۳,۷۸۲	۱۵,۲۲۲	۲۷۷,۹۲۷	۲,۱۷۴	۱۰,۴۶۲	۸۹۹	۲۰,۴۹۰	۳,۴۸۸	۲,۱۴۰
۸۶	بهداشت خصوصی	۲۴,۱۶۲	۳۹,۲۹۱	۹۵,۱۹۹	۲۳۳,۸۷۴	۴,۱۳۱	۴,۷۱۱	۷۰۸	۱۹,۲۹۴	۳,۰۱۳	۱,۸۵۹
۸۷	مددکاری اجتماعی	۴۸,۲۴۶	۴۰,۳۱۰	۶۶,۳۷۱	۶۸,۵۷۳	۲۱,۵۳۰	۱۸,۱۳۱	۶۷۳	۴۴,۰۲۴	۱,۵۵۵	۱,۳۷۱
۸۸	فعالیت های سرگرمی، فرهنگی، تفریحی و ورزشی	۵۱,۲۰۸	۳۳۰,۸۶۶	۲۴,۸۵۸	۲۶,۰۸۸	۳۶,۸۹۳	۱۹,۰۸۲	۳,۴۴۶	۱۲۱,۲۰۳	۲,۵۷۰	۳,۵۱۸
۸۹	سایر فعالیت های خدماتی و شخصی خانگی	۱۶۸,۱۶۷	۹۰۲,۶۵۱	۲,۹۲۳,۵۶۵	۶۷,۳۷۵	۱۰۴,۳۹۷	۲۰۷,۵۲۱	۲,۷۴۱	۳۳۴,۱۱۴	۳۰,۵۷۲	۲۹,۴۴۸
	جمع مصارف به قیمت های پایه	۲۴,۹۹۸,۵۴۸	۹۰,۸۸۸,۳۲۵	۳۳۹,۸۵۳,۷۵۹	۴,۹۱۴,۴۵۹	۳۵,۳۴۳,۳۶۳	۲۸,۳۶۳,۲۳۷	۱,۳۴۹,۵۶۰	۳۲,۳۹۷,۴۴۶	۵,۲۵۰,۴۸۹	۶,۳۱۷,۲۷۱

جدول داده ـ ستانده اقتصاد ایران
سال ۱۳۹۵ به قیمت پایه
(۸۹ فعالیت در ۸۹ فعالیت)
(میلیون ریال)

عنوان فعالیت	فعالیت های خدماتی مربوط به غذا و آشامیدنی (رستوران)	مخابرات	سایر فعالیت های اطلاعات و ارتباطات	فعالیت های خدمات مالی، بجز تامین وجوه بیمه و بازنشستگی	بیمه، بیمه اتکایی و تامین وجوه بازنشستگی بجز تامین اجتماعی اجباری	فعالیت های جنبی خدمات مالی و فعالیت های بیمه	خدمات واحدهای مسکونی شخصی	خدمات واحدهای مسکونی اجاری	خدمات واحدهای غیر مسکونی	خدمات دلالان املاک و مستغلات
شماره	۶۱	۶۲	۶۳	۶۴	۶۵	۶۶	۶۷	۶۸	۶۹	۷۰
فعالیت های خدماتی مربوط به غذا و آشامیدنی (رستوران)	۱,۰۷۴,۲۷۸	۲,۷۱۵,۸۹۰	۱۷۳,۰۹۳	۶۳۰,۷۰۲	۶۵,۶۸۴	۳۷۰,۵۰۶	۱۸,۸۰۱	۲۶,۷۲۲	۹۸,۶۰۸	۸,۴۴۱
مخابرات	۴۲۲,۶۸۹	۲۹,۷۲۱,۱۷۷	۸۳۳,۶۵۳	۴,۸۶۴,۴۳۷	۱,۲۱۲,۱۲۰	۳۰۹,۸۸۹	۲,۱۲۷	۳,۰۲۳	۱,۶۶۲	۶۴۲,۳۷۷
سایر فعالیت های اطلاعات و ارتباطات	۹۶,۵۰۶	۱,۰۹۸,۳۰۹	۴,۹۱۲,۵۵۱	۲,۰۰۴,۴۴۸	۱۷۶,۲۱۱	۶۹,۹۰۱	۱۲,۵۴۰	۱۷,۸۲۳	۵,۵۷۶	۱۴,۰۷۱
فعالیت های خدمات مالی، بجز تامین وجوه بیمه و بازنشستگی	۳,۵۶۸,۷۷۳	۴,۴۱۷,۴۹۸	۳۶۵,۷۹۳	۹۸,۱۷۱,۲۳۷	۸۱۵,۶۲۰	۱۱,۰۶۳,۷۵۵	۱۹,۲۰۸,۳۰۲	۸,۴۴۶,۹۷۷	۳,۲۰۵,۱۹۵	۶۵۰,۵۵۲
بیمه، بیمه اتکایی و تامین وجوه بازنشستگی بجز تامین اجتماعی اجباری	۱۱,۱۰۸	۱۹,۲۸۷	۲,۶۴۴	۲۶۳,۹۰۶	۲۳,۱۴۱,۶۹۶	۱۲,۷۵۹	۱۵,۲۱۵	۵,۴۵۲	۴۹,۰۶۸	۶,۰۳۸
فعالیت های جنبی خدمات مالی و فعالیت های بیمه	۳۹۵,۳۰۱	۴۳۵,۳۱۸	۴۵,۶۶۵	۹,۲۵۶,۳۳۵	۷۹,۴۹۳	۱,۰۴۵,۳۳۳	۱,۷۹۹,۲۷۲	۷۸۹,۵۸۳	۲۹۸,۸۱۰	۸۵,۳۲۹
خدمات واحدهای مسکونی شخصی	۰	۰	۰	۰	۰	۰	۰	۰	۰	۰
خدمات واحدهای مسکونی اجاری	۰	۰	۰	۰	۰	۰	۰	۰	۰	۰
خدمات واحدهای غیر مسکونی	۸,۸۱۴,۰۵۱	۳,۳۳۱,۰۶۳	۷۲۱,۵۱۶	۷,۰۴۹,۱۴۰	۳۵۱,۷۷۸	۱,۱۹۰,۹۵۰	۰	۰	۰	۳,۶۴۱,۷۳۸
خدمات دلالان املاک و مستغلات	۳۱۵,۴۵۸	۱۲۰,۸۵۰	۱,۵۶۳	۴۹,۲۵۴	۱۴,۰۹۷	۱,۷۶۰	۱۳۵	۷,۰۰۰,۳۴۰	۴,۸۲۲,۵۵۳	۴,۷۰۵,۱۹۵
تحقیق و توسعه علمی	۱۳,۸۷۳	۱۰۴,۸۵۳	۱۰۴,۱۰۴	۲۹۸,۹۲۳	۲۳,۶۵۱	۲۸,۵۶۸	۱,۵۲۵	۲,۱۶۸	۲,۰۱۹	۴,۳۰۵
فعالیت های حقوقی و مهندسی	۵۰۰,۷۸۴	۵,۵۰۸,۴۰۰	۴,۲۸۱,۱۲۹	۱۴,۷۳۵,۴۱۹	۱,۱۶۴,۹۴۸	۵۷۰,۱۳۰	۳,۵۶۱	۵,۰۶۲	۵۳,۷۰۹	۱۲۵,۲۶۰
فعالیت دامپزشکی	۱,۱۱۹	۳۰۵	۲۱	۳۵۳	۱۷	۳۲	۱۰۱	۱۴۴	۳۹۳	۱۲
فعالیت اجاره داری	۶,۳۷۹	۲,۶۰۰,۶۰۴	۱۴,۴۱۰	۱۷۹,۰۶۱	۴,۷۹۷	۵۳۷	۵۶۰	۷۹۶	۲,۱۸۶	۱۹۹
سایر فعالیت های پشتیبانی	۷,۵۲۲	۱,۷۹۴,۱۹۹	۵۸,۸۳۳	۲,۰۱۱,۱۹۳	۶۸,۰۳۷	۳۰۶,۹۶۸	۱۶۷,۰۸۵	۲۳۷,۴۸۳	۶۵,۵۲۵	۷,۹۴۲
اداره امور عمومی	۳,۴۷۳	۱۳,۶۴۱	۳,۵۰۶	۲۱۵,۳۶۷	۲۵۰,۹۰۵	۷,۶۸۸	۷۹۲	۱,۱۲۶	۲۹۶	۵۸
خدمات شهری	۰	۰	۶	۲,۳۳۲	۴۴,۵۶۰	۲۹۷	۰	۰	۰	۰
دفاع و امنیت	۱۶,۵۹۸	۲۱,۰۳۲	۲,۸۰۵	۴,۲۸۴	۷۶۳	۶,۱۳۷	۰	۰	۰	۰
فعالیت های تامین اجتماعی اجباری	۰	۰	۰	۰	۰	۰	۰	۰	۰	۰
آموزش زیر دیپلم (پیش دبستان، ابتدایی و متوسطه) دولتی	۱۶,۰۶۴	۲۰,۵۹۴	۲,۷۱۹	۴,۴۱۶	۷۴۷	۵,۹۸۱	۲۳	۳۳	۹	۱
آموزش زیر دیپلم (پیش دبستان، ابتدایی و متوسطه) خصوصی	۱,۳۴۶	۱۹,۲۶۵	۱۲,۵۷۶	۱۱,۶۹۶	۲,۰۲۴	۳,۱۴۹	۶۵	۹۲	۲۴	۲۲۳
آموزش عالی دولتی	۹,۵۳۱	۱۶,۷۱۸	۲,۲۴۸	۳۱,۱۶۷	۲,۶۱۶	۹,۳۹۲	۲۹۷	۴۲۲	۱۱۱	۱۴
آموزش عالی خصوصی	۹۹,۳۸۰	۱۳۱,۸۰۹	۶۲,۳۸۱	۱۷۵,۹۳۸	۱۳,۵۶۶	۲۵,۴۱۵	۹۱۷	۱,۳۰۴	۳۴۳	۳۲,۵۳۰
سایر آموزش ها	۱۶,۸۵۵	۱۰۳,۳۷۵	۲۲,۱۹۶	۸۱۶,۵۷۰	۵۸,۴۱۹	۱۷۸,۶۳۴	۱,۴۶۲	۲,۰۷۸	۵۴۷	۷۳
بهداشت عمومی	۳۷,۱۳۱	۲۰,۳۸۵	۸,۹۷۹	۳,۳۵۸,۶۹۲	۲,۴۲۰	۶۳,۶۸۰	۳۵۳	۵۰۱	۲۶,۱۹۰	۸,۸۸۹
بهداشت خصوصی	۳۲,۱۸۰	۲۴,۳۵۲	۴,۵۴۲	۲,۸۲۷,۲۴۶	۱,۶۵۵	۵۳,۷۲۲	۲,۰۲۷	۲,۸۸۱	۳,۴۴۱	۶,۳۴۹
مددکاری اجتماعی	۱۶,۵۸۰	۲۱,۸۸۹	۸,۶۱۷	۸۳۶,۳۲۴	۹,۳۸۵	۱۹,۴۲۶	۱,۵۰۷	۲,۱۴۳	۵,۲۲۹	۸۹۲
فعالیت های سرگرمی، فرهنگی، تفریحی و ورزشی	۱۸,۸۰۵	۴۴۲,۲۱۸	۸۰,۱۶۶	۱۶۷,۲۰۹	۱۱۱,۹۲۵	۲,۸۹۹	۵۵۰	۷۸۲	۲۰,۴۵۷	۳,۹۹۹
سایر فعالیت های خدماتی و شخصی خانگی	۲۹,۵۷۱	۱,۲۴۸,۶۵۴	۳۱۶,۳۷۶	۲,۱۰۱,۳۴۳	۹۴,۱۵۲	۱۸۶,۶۲۲	۵۶,۸۸۱	۸۰,۸۴۶	۴۹,۸۱۱	۷۴,۸۳۹
جمع مصارف به قیمت های پایه	۱۰۳,۷۳۰,۱۲۱	۸۷,۷۱۸,۵۷۱	۱۶,۶۹۱,۴۹۳	۱۸۹,۸۸۴,۱۹۳	۲۹,۷۵۲,۵۲۸	۱۹,۰۰۴,۴۴۹	۳۲,۳۶۹,۳۶۵	۳۲,۳۶۹,۴۱۳	۷۴,۴۷۰,۸۹۷	۱۲,۴۵۸,۳۹۵

جدول داده ـ ستانده اقتصاد ایران
سال ۱۳۹۵ به قیمت پایه
(۸۹ فعالیت در ۸۹ فعالیت)
(میلیون ریال)

عنوان فعالیت	شماره	۷۱	۷۲	۷۳	۷۴	۷۵	۷۶	۷۷	۷۸	۷۹	۸۰
		تحقیق و توسعه علمی	فعالیت های حقوقی و مهندسی	فعالیت دامپزشکی	فعالیت اجاره داری	سایر فعالیت های پشتیبانی	اداره امور عمومی	خدمات شهری	دفاع و امنیت	فعالیت های تامین اجتماعی اجباری	آموزش زیر دیپلم (پیش دبستان، ابتدایی و متوسطه) دولتی
عنوان فعالیت	شماره	۷۱	۷۲	۷۳	۷۴	۷۵	۷۶	۷۷	۷۸	۷۹	۸۰
فعالیت های خدماتی مربوط به غذا و آشامیدنی (رستوران)	۶۱	۲۴۲,۹۸۱	۴۵۲,۰۷۶	۱۳,۹۸۲	۳۰,۰۳۱	۲,۴۳۶,۸۶۹	۱۰,۷۶۰,۴۳۶	۳۰۰,۴۹۵	۹۱,۰۰۳	۱۸۴,۶۸۲	۱۵۸,۷۷۶
مخابرات	۶۲	۹۸,۹۶۷	۱,۵۵۳,۲۰۱	۳۳,۸۵۶	۱۸۸,۸۵۵	۸۷۵,۳۴۰	۸,۷۹۷,۴۴۶	۲۹,۰۸۵	۶۲۹,۱۹۵	۳۶۳,۱۰۸	۱,۹۴۰,۶۴۶
سایر فعالیت های اطلاعات و ارتباطات	۶۳	۲۶,۵۲۵	۳۳۸,۷۸۴	۶,۵۱۰	۲۵,۹۱۷	۱۷۰,۰۶۹	۱,۷۷۲,۵۳۶	۲۱۴,۵۴۹	۱۸,۰۱۳	۶۹,۸۴۷	۵۴,۵۶۶
فعالیت های خدمات مالی، بجز تامین وجوه بیمه و بازنشستگی	۶۴	۱,۴۵۶,۰۷۵	۲,۶۴۷,۸۱۸	۸۰,۱۴۵	۱۴۷,۰۰۱	۵۹۸,۴۱۸	۱۳,۰۵۰,۸۳۲	۲,۸۶۶,۲۰۰	۹,۴۱۲,۹۳۷	۱,۸۵۸,۶۴۶	۳,۵۲۶,۸۱۸
بیمه، بیمه اتکایی و تامین وجوه بازنشستگی بجز تامین اجتماعی اجباری	۶۵	۷,۹۸۱	۱۱,۰۸۲	۴۴۲	۴۹۵	۱۱۰,۹۱۴	۵۵,۳۸۸	۹۲۹	۵,۴۳۲	۸,۴۱۹	۳,۲۷۲
فعالیت های جنبی خدمات مالی و فعالیت های بیمه	۶۶	۱۳۸,۰۶۵	۳۱۲,۳۳۲	۸,۴۲۳	۲۳,۲۵۶	۷۶,۳۴۰	۱,۲۴۰,۹۹۷	۲۷۰,۸۴۲	۸۸۰,۷۰۵	۱۷۶,۳۱۶	۳۴۲,۸۶۲
خدمات واحدهای مسکونی شخصی	۶۷	۰	۰	۰	۰	۰	۰	۰	۰	۰	۰
خدمات واحدهای مسکونی اجاری	۶۸	۰	۰	۰	۰	۰	۰	۰	۰	۰	۰
خدمات واحدهای غیر مسکونی	۶۹	۸۷,۳۴۵	۹,۰۸۹,۲۵۶	۱۲۹,۷۵۴	۱,۳۵۱,۳۷۳	۲,۸۷۴,۶۶۲	۲,۰۳۵,۴۶۲	۲۰۵,۱۵۹	۰	۱۰۰,۰۶۲	۱,۵۵۲,۲۷۸
خدمات دلالان املاک و مستغلات	۷۰	۴۶۵	۱۰,۰۹۹	۱۴۶	۱,۴۷۹	۳,۱۸۵	۱۶,۸۶۴	۲۷۳,۵۰۴	۶۷۳	۱,۴۸۳	۳,۲۵۵
تحقیق و توسعه علمی	۷۱	۱,۱۷۰,۷۹۱	۷۴,۰۴۲	۲,۰۱۱	۱,۵۸۸	۸۳۵,۲۹۵	۲,۵۳۳,۰۱۰	۳۶,۹۹۵	۵۰۷,۳۸۹	۵۲,۰۴۰	۲۲۵,۳۲۴
فعالیت های حقوقی و مهندسی	۷۲	۷۷۵,۹۸۲	۲,۱۳۹,۳۱۸	۳۵,۵۲۵	۱۱۷,۱۴۹	۷۱۶,۶۲۲	۱۰,۸۸۸,۷۳۴	۱,۶۹۷,۵۱۴	۳۸,۶۹۴	۱,۰۱۴,۵۴۰	۲,۵۹۸,۶۲۰
فعالیت دامپزشکی	۷۳	۱۲۴	۱۲۶	۳	۸	۳۳	۷۷۶	۵۲۷	۱,۵۷۷	۷۴	۲۰۳
فعالیت اجاره داری	۷۴	۱,۵۶۹	۱,۳۱۰	۳۱	۱۰۳	۵,۰۵۵	۹۷۹,۴۷۵	۴۵۵,۹۱۵	۲۰,۲۳۸	۳,۷۴۳	۱,۲۰۶
سایر فعالیت های پشتیبانی	۷۵	۲۷۰,۹۷۳	۶۱,۹۹۸	۱,۸۲۶	۱۱۰	۱,۴۱۹,۲۳۵	۴,۱۴۴,۲۲۱	۴۳۳,۹۰۸	۶۰,۳۱۸	۸۵۳,۵۲۸	۲۶۱,۵۳۵
اداره امور عمومی	۷۶	۵۰۸,۳۷۷	۱,۵۵۴	۴۱	۸۵	۲۵۹,۰۶۹	۲۵,۹۴۹,۰۰۰	۲۲,۱۹۳	۲۱۴,۶۰۷	۳۱,۲۱۳	۳,۱۶۱
خدمات شهری	۷۷	۳,۶۱۹	۰	۰	۰	۴۶,۰۷۷	۴,۴۶۵,۶۰۲	۰	۱,۳۰۰	۴,۶۸۹	۰
دفاع و امنیت	۷۸	۱۲۵,۰۸۱	۵,۸۱۷	۱۸۹	۴۷۲	۱,۷۸۷	۱۹,۹۹۶,۲۵۳	۰	۵۱,۶۸۴	۱,۴۱۸	۱,۶۹۷
فعالیت های تامین اجتماعی اجباری	۷۹	۰	۰	۰	۰	۰	۰	۰	۰	۰	۰
آموزش زیر دیپلم (پیش دبستان، ابتدایی و متوسطه) دولتی	۸۰	۳,۷۹۴	۵,۶۳۰	۱۸۳	۴۵۷	۱,۷۳۰	۱۶۸,۹۱۱	۵۹	۸	۱,۴۸۹	۱,۶۷۶
آموزش زیر دیپلم (پیش دبستان، ابتدایی و متوسطه) خصوصی	۸۱	۴,۴۰۶	۱۷,۴۷۶	۱۷۳	۱,۰۵۵	۶۸,۳۴۰	۲۲۱,۳۵۳	۲,۱۰۹	۱۳,۶۵۵	۸,۱۴۰	۱,۶۹۶
آموزش عالی دولتی	۸۲	۵۸۹,۳۴۴	۵,۰۶۷	۲۲۴	۲۵۶	۲,۴۸۲	۱,۱۶۹,۳۶۷	۴,۵۰۴	۲۵۴,۰۱۳	۸,۳۱۴	۴۹,۶۱۰
آموزش عالی خصوصی	۸۳	۴۴,۴۴۵	۱۰۲,۳۴۸	۱,۵۶۰	۱۲,۸۸۸	۵۳,۰۴۷	۲,۸۶۳,۱۲۳	۲۱,۹۱۱	۱۲,۲۴۵	۲۳,۱۹۹	۷۶,۹۷۸
سایر آموزش ها	۸۴	۱۷۵,۲۴۴	۶۱,۲۵۳	۳,۸۶۲	۲۷	۴۹,۶۵۶	۲,۴۱۷,۱۱۳	۱۲۶,۸۹۷	۲۱۰,۹۱۳	۱۹۲,۴۹۶	۱,۴۰۷,۹۱۴
بهداشت عمومی	۸۵	۳۱۰,۱۱۱	۲۵,۸۰۵	۴۲۵	۳,۳۴۹	۳۷,۰۲۵	۵۹۲,۷۸۴	۳۴۵,۸۹۴	۱۳۶,۵۵۰	۴,۰۴۹	۱۶,۶۲۹
بهداشت خصوصی	۸۶	۵,۱۸۲	۱۷,۷۹۲	۲۷۸	۲,۳۸۱	۲۳,۰۵۶	۵۰,۹۷۹	۲۹۳,۶۳۷	۱۲,۷۷۳	۷,۸۸۴	۷,۹۱۸
مددکاری اجتماعی	۸۷	۴۶,۸۳۷	۱۱,۸۲۷	۲۹۰	۱,۱۹۷	۷,۱۳۶	۱۷۹,۶۰۴	۹۲,۲۸۸	۱۴,۸۸۲	۱۴,۶۳۸	۱۳۲,۹۶۱
فعالیت های سرگرمی، فرهنگی، تفریحی و ورزشی	۸۸	۶۵۷,۲۳۵	۱۳,۲۴۰	۲۴۶	۱,۵۵۰	۵۵,۹۹۷	۱,۵۵۶,۸۴۹	۶۱,۷۸۹	۵۲,۰۳۳	۹۵,۹۴۶	۱,۵۷۴,۷۶۶
سایر فعالیت های خدماتی و شخصی خانگی	۸۹	۱۵۸,۶۸۸	۳۵۳,۷۱۴	۳,۳۸۲	۲۹,۵۰۰	۱۲۳,۵۷۰	۵,۲۲۷,۸۹۸	۲,۲۲۸,۴۴۲	۱۴۶,۹۴۷	۳۵۲,۶۵۳	۳۳۴,۳۱۴
جمع مصارف به قیمت های پایه		۱۲,۷۰۳,۳۵۸	۳۴,۰۴۸,۵۷۸	۶۷۵,۲۹۳	۳,۱۹۵,۱۲۸	۵۰,۳۱۳,۴۲۹	۲۴۵,۲۷۳,۳۰۳	۴۸,۷۱۴,۲۱۳	۱۲۳,۰۸۱,۴۷۲	۱۳,۳۵۱,۹۷۸	۴۱,۸۰۰,۴۱۰

جدول داده ـ ستانده اقتصاد ایران
سال ۱۳۹۵ به قیمت پایه
(۸۹ فعالیت در ۸۹ فعالیت)
(میلیون ریال)

عنوان فعالیت	شماره	۸۱	۸۲	۸۳	۸۴	۸۵	۸۶	۸۷	۸۸	۸۹	جمع مصارف واسطه
		آموزش زیر دیپلم (پیش دبستان، ابتدایی و متوسطه) خصوصی	آموزش عالی دولتی	آموزش عالی خصوصی	سایر آموزش ها	بهداشت عمومی	بهداشت خصوصی	مددکاری اجتماعی	فعالیت های سرگرمی، فرهنگی، تفریحی و ورزشی	سایر فعالیت های خدماتی و شخصی خانگی	
فعالیت های خدماتی مربوط به غذا و آشامیدنی (رستوران)	۶۱	۲۱۲,۳۴۱	۹۰۳,۰۲۵	۵۳۳,۴۰۵	۳۸,۱۷۴	۴,۶۰۳,۸۰۱	۲۸۰,۶۲۴	۴۰۰,۰۱۵	۴۸۷,۲۳۸	۷۴۲,۱۱۲	**۵۸,۳۳۳,۴۵۴**
مخابرات	۶۲	۲۷۵,۹۲۵	۵۵۶,۰۱۳	۴۵۳,۱۵۰	۲۲۹,۵۶۸	۸,۹۳۰,۳۱۶	۳۰۹,۶۶۶	۳۷۲,۳۰۷	۷۷۸,۴۳۵	۲,۸۰۵,۴۲۲	**۱۱۵,۳۳۴,۰۰۹**
سایر فعالیت های اطلاعات و ارتباطات	۶۳	۱۱۸,۴۷۷	۶۳۳,۹۸۳	۵۹۶,۲۴۸	۱۱۶,۷۳۵	۱۰۹,۹۸۲	۲۹,۷۸۲	۹۶,۴۹۶	۱۲۰,۳۷۲	۱۱۰,۲۱۶	**۲۳,۰۰۷,۸۲۶**
فعالیت های خدمات مالی، بجز تامین وجوه بیمه و بازنشستگی	۶۴	۹۰۴,۰۳۶	۴,۶۱۶,۰۱۸	۱,۲۳۹,۴۳۷	۶۵۳,۷۴۲	۴,۵۹۱,۰۲۴	۵,۸۸۴,۶۲۶	۱,۲۸۶,۶۸۳	۱,۴۱۵,۷۱۴	۲,۱۶۳,۳۸۰	**۴۴۷,۴۷۸,۴۲۴**
بیمه، بیمه اتکایی و تامین وجوه بازنشستگی بجز تامین اجتماعی اجباری	۶۵	۹,۵۱۲	۲۱,۶۷۳	۱۸,۴۵۱	۵,۲۴۸	۲۳,۶۳۴	۳۰,۴۴۴	۶,۵۵۴	۲۰,۵۸۰	۱۱,۳۷۸	**۳۲,۴۳۳,۲۵۷**
فعالیت های جنبی خدمات مالی و فعالیت های بیمه	۶۶	۹۴,۷۳۵	۴۴۰,۷۷۹	۱۲۶,۵۸۰	۸۷,۹۱۴	۴۲۷,۴۶۹	۵۵۹,۶۳۳	۱۲۱,۷۲۵	۱۵۹,۶۷۵	۲۷۳,۶۱۸	**۴۳,۵۸۰,۹۰۴**
خدمات واحدهای مسکونی شخصی	۶۷	۰	۰	۰	۰	۰	۰	۰	۰	۰	**۰**
خدمات واحدهای مسکونی اجاری	۶۸	۰	۰	۰	۰	۰	۰	۰	۰	۰	**۰**
خدمات واحدهای غیر مسکونی	۶۹	۱,۳۸۱,۱۱۳	۶۲۲,۸۴۶	۱,۴۳۱,۳۳۶	۳,۷۶۴,۸۷۹	۵۳,۶۶۸	۱,۲۱۵,۲۹۴	۷۹,۸۴۱	۳,۸۶۰,۸۹۲	۱۰,۰۶۴,۶۶۵	**۲۳۴,۵۰۲,۰۲۳**
خدمات دلالان املاک و مستغلات	۷۰	۲,۰۶۹	۱,۹۰۴	۲,۲۳۷	۱۳۴,۶۸۸	۱,۶۵۰	۴۳,۶۵۷	۶۷۲	۴,۲۴۹	۱۱,۹۷۸	**۲۳,۰۱۵,۹۰۱**
تحقیق و توسعه علمی	۷۱	۷۹,۹۴۳	۲,۴۶۳,۰۰۱	۳۳,۵۴۰	۵۷,۲۵۷	۱,۲۸۲,۷۶۴	۱۸,۵۵۱	۳۰,۲۳۲	۴۲,۵۰۸	۱۰۵,۶۷۳	**۱۲,۶۳۹,۹۴۴**
فعالیت های حقوقی و مهندسی	۷۲	۶۸۷,۲۰۲	۳,۰۹۲,۸۳۹	۹۱۵,۶۴۰	۵۴۶,۹۸۹	۱۴۳,۸۶۴	۴۴۷,۱۴۶	۸۰۳,۴۵۱	۵۶۶,۹۲۷	۹۷۳,۴۳۸	**۱۳۴,۶۶۷,۷۹۴**
فعالیت دامپزشکی	۷۳	۶۴	۳۰۱	۱۰۶	۵۵	۸۸۶	۵۰۰	۱۶۳	۳۴	۲۲۷	**۱,۶۹۹,۹۵۶**
فعالیت اجاره داری	۷۴	۱۸,۳۳۴	۱۲۵,۳۷۵	۵۷,۷۴۵	۴۵۵	۱۷,۷۹۱	۴,۷۱۱	۳,۶۶۸	۵۷۷	۱,۹۷۱	**۱۲,۵۴۶,۰۱۹**
سایر فعالیت های پشتیبانی	۷۵	۵۴,۳۰۶	۹۲۶,۹۸۸	۱۶۲,۹۰۷	۷۶,۹۰۶	۴۷۰,۷۰۵	۹۳,۵۴۰	۵۲۶,۷۸۸	۱۰,۳۵۴	۷۳,۲۸۹	**۶۴,۵۵۹,۹۴۶**
اداره امور عمومی	۷۶	۸۶۳	۱,۰۰۵,۰۷۹	۱۲,۵۲۳	۵,۷۹۷	۶۰۵,۷۷۴	۷۶۹,۸۲۹	۱۱۲,۵۸۳	۱,۵۶۶	۲,۳۵۳	**۳۲,۵۵۵,۸۴۵**
خدمات شهری	۷۷	۰	۰	۱,۶۲۰	۶۲۰	۵۲	۰	۳,۷۶۰	۰	۰	**۴,۸۱۶,۹۲۲**
دفاع و امنیت	۷۸	۲,۹۶۷	۲۵۷,۶۵۷	۸,۰۷۱	۳۵۱	۲۱۲,۵۷۴	۴,۳۴۲	۵,۴۴۶	۸,۵۶۹	۱۰,۹۶۴	**۲۱,۷۷۸,۹۹۶**
فعالیت های تامین اجتماعی اجباری	۷۹	۰	۰	۰	۰	۰	۰	۰	۰	۰	**۰**
آموزش زیر دیپلم (پیش دبستان، ابتدایی و متوسطه) دولتی	۸۰	۲,۸۷۷	۱۰,۲۴۲	۷,۸۳۰	۳۵۱	۷۹,۸۹۶	۴,۲۱۵	۵,۳۴۲	۸,۲۹۳	۱۰,۶۱۴	**۶۸۰,۴۰۴**
آموزش زیر دیپلم (پیش دبستان، ابتدایی و متوسطه) خصوصی	۸۱	۶۲,۷۴۷	۱۸,۴۹۳	۳۵,۰۸۳	۲,۴۳۴	۲۴,۳۵۵	۳,۲۲۱	۲۳,۸۸۸	۲,۵۳۶	۱۲۰,۶۳۲	**۱,۲۸۴,۱۴۸**
آموزش عالی دولتی	۸۲	۲۴,۸۹۶	۱,۱۹۸,۱۰۸	۸,۴۶۲	۱۹,۳۵۲	۶۷۱,۳۷۵	۳,۲۹۰	۷,۳۱۴	۱۵,۹۶۹	۱۹,۷۸۷	**۴,۵۱۳,۸۱۴**
آموزش عالی خصوصی	۸۳	۴۷,۶۷۸	۱۳۳,۸۱۳	۴۹,۷۶۶	۳۹,۴۱۹	۱۳۳,۹۷۳	۲۱,۹۰۸	۳۴,۴۱۲	۴۶,۷۴۷	۱۵۰,۲۴۶	**۷,۵۸۷,۷۸۴**
سایر آموزش ها	۸۴	۷۱۲,۱۸۹	۱۱۴,۲۴۳	۸۴,۵۷۱	۵۹۰,۰۱۴	۱۲۳,۹۸۹	۲۹,۶۶۲	۷۷,۹۵۰	۳۶۰,۰۲۲	۴۴۲,۰۰۶	**۱۲,۵۴۳,۱۳۲**
بهداشت عمومی	۸۵	۸,۸۱۰	۷۶۱,۵۶۶	۲۷,۰۹۳	۴۵,۲۳۳	۱,۵۵۱,۷۵۲	۱۳,۶۴۵,۰۵۰	۱,۵۵۹,۷۴۱	۱۳,۰۵۹	۳۱,۴۲۰	**۲۶,۹۶۶,۱۹۸**
بهداشت خصوصی	۸۶	۳,۶۶۲	۱۲۰,۸۳۴	۲۲,۰۵۰	۳۵,۰۴۲	۱,۰۲۶,۳۸۸	۱۱,۴۸۰,۰۴۷	۱,۳۱۵,۲۰۶	۷,۲۹۶	۲۰,۴۱۹	**۲۱,۶۶۶,۷۷۳**
مددکاری اجتماعی	۸۷	۳۷,۶۳۹	۱۷۶,۹۲۲	۴۱,۱۶۹	۳۲,۵۸۹	۳۰۱,۵۴۳	۳,۲۲۴,۶۹۵	۴۰۶,۱۵۷	۹,۳۹۱	۲۸,۲۲۴	**۸,۱۷۸,۱۸۹**
فعالیت های سرگرمی، فرهنگی، تفریحی و ورزشی	۸۸	۳۴۷,۱۵۸	۲,۱۵۶,۴۷۶	۵۱۳,۸۱۷	۱۹۲,۹۴۲	۵۳,۱۵۶	۶,۶۵۲	۴۶۲,۹۹۴	۵,۷۰۸	۱۵,۸۱۲	**۱۶,۰۰۷,۶۲۸**
سایر فعالیت های خدماتی و شخصی خانگی	۸۹	۳۷۵,۶۱۴	۷۳۶,۹۲۲	۱۳۳,۲۳۸	۵۶,۲۳۷	۲۴۳,۹۳۴	۷۷,۷۷۷	۳۱۳,۰۹۹	۴۹,۱۳۵	۲,۹۲۴,۹۳۰	**۴۶,۴۵۰,۲۶۸**
جمع مصارف به قیمت های پایه		۱۶,۶۲۳,۲۴۲	۵۰,۹۹۵,۳۳۳	۱۸,۸۲۲,۵۸۱	۱۲,۵۰۶,۷۱۸	۹۹,۱۱۷,۹۸۹	۷۷,۶۷۰,۳۶۶	۲۳,۹۸۵,۵۰۷	۱۲,۵۵۴,۷۹۹	۵۳,۹۸۸,۷۹۵	**۹,۰۲۵,۹۸۳,۳۳۷**

جدول داده ـ ستانده اقتصاد ایران سال ۱۳۹۵ به قیمت پایه (۸۹ فعالیت در ۸۹ فعالیت) (میلیون ریال)	عنوان فعالیت	مصرف بخش خصوصی شهری									
عنوان فعالیت	شماره	دهک اول	دهک دوم	دهک سوم	دهک چهارم	دهک پنجم	دهک ششم	دهک هفتم	دهک هشتم	دهک نهم	دهک دهم
فعالیت های خدماتی مربوط به غذا و آشامیدنی (رستوران)	۶۱	۲,۴۲۹,۴۴۷	۳,۵۴۷,۹۰۱	۴,۸۶۹,۴۲۵	۶,۱۸۶,۷۰۲	۸,۳۲۵,۲۳۲	۸,۲۰۲,۰۰۷	۱۲,۵۶۰,۵۳۹	۱۴,۷۵۸,۱۱۲	۲۰,۶۵۹,۰۲۵	۶۶,۴۶۷,۶۸۸
مخابرات	۶۲	۴,۴۰۱,۰۶۸	۷,۲۲۱,۵۲۰	۷,۸۸۹,۵۷۸	۹,۳۷۸,۸۵۰	۱۰,۶۶۰,۶۵۰	۱۲,۴۴۶,۴۹۴	۱۳,۹۶۳,۵۶۳	۱۶,۹۸۲,۳۱۴	۱۸,۹۷۸,۰۸۶	۲۷,۲۹۹,۶۷۲
سایر فعالیت های اطلاعات و ارتباطات	۶۳	۵۲,۳۶۹	۹۱,۵۴۲	۱۰۸,۶۷۷	۱۳۹,۰۳۴	۱۶۲,۲۸۴	۱۹۰,۴۸۷	۲۴۰,۲۴۲	۳۲۴,۳۶۵	۳۹۵,۸۸۳	۷۲۷,۵۳۸
فعالیت های خدمات مالی، بجز تامین وجوه بیمه و بازنشستگی	۶۴	۱,۰۹۷,۵۳۹	۸۴۴,۰۶۹	۱,۳۹۶,۴۴۷	۱,۵۶۱,۴۶۳	۲,۲۴۰,۲۴۳	۲,۵۵۲,۲۹۶	۳,۶۴۳,۴۱۰	۴,۸۶۶,۹۶۰	۷,۰۲۷,۷۵۰	۶,۸۰۸,۲۸۵
بیمه، بیمه اتکایی و تامین وجوه بازنشستگی بجز تامین اجتماعی اجباری	۶۵	۱۰۰,۲۳۳	۳۴۳,۱۱۴	۵۰۸,۹۵۷	۶۳۲,۱۳۰	۸۵۱,۶۳۲	۹۷۱,۳۶۵	۱,۳۷۱,۵۶۹	۱,۵۲۴,۶۴۵	۲,۰۶۸,۴۰۴	۲,۶۹۴,۵۴۶
فعالیت های جنبی خدمات مالی و فعالیت های بیمه	۶۶	۹۹,۵۷۱	۷۴,۴۱۰	۱۲۵,۹۰۸	۱۴۰,۹۳۶	۲۰۳,۹۱۶	۲۳۲,۷۳۴	۳۳۳,۴۸۲	۴۴۹,۰۶۰	۶۵۲,۶۶۲	۶۷۲,۳۷۴
خدمات واحدهای مسکونی شخصی	۶۷	۴۶,۱۸۱,۲۰۹	۶۳,۱۷۹,۸۴۰	۶۷,۷۷۷,۱۴۲	۷۷,۶۷۰,۷۸۹	۸۹,۸۰۵,۹۷۳	۱۰۲,۵۰۵,۶۶۱	۱۲۵,۰۳۹,۴۷۶	۱۴۵,۰۴۷,۶۱۲	۲۰۰,۳۶۵,۲۱۱	۳۸۹,۷۸۰,۴۴۸
خدمات واحدهای مسکونی اجاری	۶۸	۲۳,۲۰۶,۳۶۱	۳۳,۴۹۵,۶۸۲	۳۱,۹۰۷,۳۲۳	۴۱,۵۷۶,۷۲۴	۴۳,۵۴۷,۴۱۸	۴۰,۱۲۶,۸۵۰	۴۵,۳۳۶,۶۲۵	۵۵,۰۴۳,۲۴۳	۶۵,۷۷۶,۳۲۷	۸۵,۵۹۵,۸۸۸
خدمات واحدهای غیر مسکونی	۶۹	۰	۰	۰	۰	۵۳,۸۵۸	۲,۳۷۶	۰	۰	۵۳,۸۳۷	۶,۰۲۶,۱۰۰
خدمات دلالان املاک و مستغلات	۷۰	۲۳۰,۶۶۸	۳۵۸,۴۳۴	۳۵۹,۷۸۰	۴۳۵,۰۸۴	۷۰۸,۴۳۳	۳۷۶,۷۶۴	۵۳۲,۳۸۰	۸۱۹,۸۳۸	۸۸۲,۰۰۸	۲,۰۳۷,۷۸۸
تحقیق و توسعه علمی	۷۱	۲۵,۱۸۷	۵۲,۴۳۷	۷۰,۲۹۲	۱۰۷,۰۸۶	۱۳۵,۰۸۴	۱۸۰,۵۷۱	۲۵۵,۳۳۹	۴۶۷,۵۶۷	۷۶۶,۳۴۱	۱,۳۳۴,۸۷۳
فعالیت های حقوقی و مهندسی	۷۲	۲۵۳,۶۴۱	۴۵۷,۲۱۴	۵۹۱,۸۶۷	۸۲۷,۷۶۲	۷۸۹,۰۶۷	۱,۲۴۵,۲۷۱	۹۸۰,۲۰۰	۲,۶۹۵,۲۸۵	۴,۴۴۶,۹۶۴	۷,۲۸۰,۷۴۴
فعالیت دامپزشکی	۷۳	۲,۹۲۹	۱۳,۱۰۸	۱۰۶,۹۳۸	۹,۶۷۰	۴۳,۵۳۸	۱۴,۴۶۷	۹,۱۸۹	۱۱,۳۶۹	۲۷,۲۷۸	۲۳,۳۷۵
فعالیت اجاره داری	۷۴	۱۷,۴۳۳	۲۵,۹۰۱	۶۸,۱۵۳	۴۹,۰۰۴	۴۷,۳۵۰	۵۲,۰۳۵	۸۶,۹۹۴	۱۱۵,۴۲۲	۲۵۵,۳۰۴	۳۶۱,۰۴۱
سایر فعالیت های پشتیبانی	۷۵	۱۷۵,۹۶۳	۳۶۳,۷۳۷	۵۰۲,۳۵۲	۷۱۵,۹۱۰	۸۴۷,۰۷۵	۹۹۶,۳۵۴	۱,۵۱۴,۶۹۴	۲,۱۰۶,۴۷۱	۲,۵۳۸,۷۰۰	۵,۲۹۲,۹۸۹
اداره امور عمومی	۷۶	۳۱۸,۶۸۳	۴۷۵,۴۷۵	۷۰۰,۰۳۷	۶۹۰,۸۶۵	۸۸۶,۵۱۷	۱,۱۵۱,۲۴۸	۱,۳۱۳,۶۳۰	۱,۶۲۹,۳۹۱	۲,۳۷۲,۲۵۴	۴,۱۹۷,۲۰۴
خدمات شهری	۷۷	۲۷,۶۱۵	۳۲,۰۳۰	۵۳,۳۶۳	۴۷,۴۱۸	۵۹,۹۴۱	۷۳,۰۵۱	۷۲,۳۳۹	۷۸,۰۰۶	۱۰۳,۰۱۶	۱۰۱,۹۵۲
دفاع و امنیت	۷۸	۱۲۸,۵۶۸	۸۰,۲۶۳	۷۳,۹۸۷	۹۵,۲۳۰	۱۳۵,۷۹۴	۱۸۹,۲۴۹	۲۲۲,۸۳۷	۳۳۴,۳۶۷	۳۷۷,۸۰۷	۱,۲۲۹,۸۳۶
فعالیت های تامین اجتماعی اجباری	۷۹	۰	۰	۰	۰	۰	۰	۰	۰	۰	۰
آموزش زیر دیپلم (پیش دبستان، ابتدایی و متوسطه) دولتی	۸۰	۱۹۸,۸۴۹	۳۴۳,۰۲۸	۵۶۰,۳۳۱	۴۴۸,۳۹۴	۵۲۳,۱۱۴	۷۱۴,۹۴۱	۸۸۲,۲۰۹	۱,۳۴۱,۹۹۳	۱,۴۲۴,۵۷۰	۳,۱۷۳,۵۷۵
آموزش زیر دیپلم (پیش دبستان، ابتدایی و متوسطه) خصوصی	۸۱	۳۳۱,۸۸۰	۵۱۴,۶۷۹	۸۴۶,۹۴۳	۷۶۴,۳۸۴	۱,۵۴۹,۸۹۲	۱,۷۱۹,۳۵۲	۳,۰۶۳,۹۰۱	۳,۶۱۰,۸۰۸	۶,۹۹۹,۳۳۰	۱۷,۷۹۵,۵۵۳
آموزش عالی دولتی	۸۲	۱۰۳,۱۱۸	۲۲۸,۴۶۴	۳۷۷,۵۴۹	۴۶۹,۵۷۰	۷۴۶,۴۰۷	۸۶۷,۰۴۱	۱,۰۱۲,۶۲۲	۱,۲۸۰,۴۲۳	۱,۴۰۴,۳۷۰	۳,۳۴۱,۳۷۱
آموزش عالی خصوصی	۸۳	۴۲۹,۲۱۴	۹۱۳,۰۹۳	۱,۵۶۷,۷۷۶	۲,۴۵۵,۸۴۲	۳,۳۷۲,۵۴۱	۴,۱۲۷,۷۹۴	۶,۱۶۹,۵۱۲	۱۰,۱۸۸,۱۱۲	۱۶,۸۲۷,۰۶۸	۲۴,۵۷۸,۶۹۳
سایر آموزش ها	۸۴	۱۱۵,۲۰۰	۲۸۴,۵۰۷	۳۵۸,۱۱۲	۷۱۴,۴۱۱	۱,۰۳۵,۲۹۹	۱,۳۴۹,۵۰۸	۱,۷۷۶,۸۱۲	۳,۶۷۵,۲۵۸	۶,۵۰۳,۵۳۰	۱۱,۴۰۳,۳۳۹
بهداشت عمومی	۸۵	۲,۸۰۵,۵۹۵	۵,۰۳۰,۳۸۷	۶,۱۱۵,۵۶۲	۷,۱۹۰,۳۵۹	۹,۰۴۹,۶۶۵	۱۲,۶۷۱,۱۱۹	۱۵,۴۱۸,۵۶۲	۲۰,۳۰۱,۱۶۵	۳۰,۵۵۷,۶۰۹	۶۰,۴۹۸,۱۶۲
بهداشت خصوصی	۸۶	۲,۳۷۲,۲۱۶	۴,۲۵۱,۷۳۱	۵,۱۶۵,۴۴۲	۶,۰۶۹,۹۶۵	۷,۶۳۴,۵۵۳	۱۰,۶۸۵,۸۸۵	۱۲,۹۹۵,۹۹۳	۱۷,۱۰۵,۱۵۱	۲۵,۷۲۴,۴۶۸	۵۰,۸۵۱,۸۹۸
مددکاری اجتماعی	۸۷	۶۷۸,۹۱۸	۱,۲۲۰,۳۷۶	۱,۴۸۳,۶۵۲	۱,۷۵۳,۶۲۱	۲,۲۰۳,۴۳۶	۳,۰۷۵,۳۸۳	۳,۷۵۵,۶۳۲	۴,۹۷۰,۴۵۴	۷,۴۹۳,۲۴۱	۱۴,۷۶۸,۹۶۸
فعالیت های سرگرمی، فرهنگی، تفریحی و ورزشی	۸۸	۱۰۱,۵۸۵	۱۶۶,۵۵۱	۱۹۷,۱۱۴	۲۸۹,۴۶۲	۳۲۰,۰۸۴	۳۷۶,۹۲۸	۶۵۹,۲۹۴	۸۷۷,۷۴۲	۱,۴۵۰,۳۲۸	۲,۷۳۲,۹۲۳
سایر فعالیت های خدماتی و شخصی خانگی	۸۹	۱,۸۹۶,۵۴۱	۳,۳۳۷,۷۸۷	۳,۴۸۱,۷۴۷	۳,۹۷۶,۳۸۲	۴,۲۴۴,۴۰۶	۵,۱۸۳,۸۳۸	۵,۷۶۷,۸۲۹	۷,۲۱۰,۸۶۷	۸,۸۷۴,۷۹۸	۲۰,۰۲۷,۵۰۷
جمع مصارف به قیمت های پایه		۱۸۸,۶۷۹,۲۲۸	۲۹۱,۱۳۷,۷۹۸	۳۲۲,۶۰۹,۳۱۸	۳۷۱,۳۵۰,۸۲۰	۴۳۰,۷۵۶,۵۵۰	۴۸۶,۳۰۱,۹۷۵	۵۷۵,۵۴۳,۶۵۰	۷۰۸,۹۲۴,۲۱۳	۹۴۰,۵۳۹,۴۴۰	۱,۷۱۵,۶۶۵,۱۶۳

جدول داده ـ ستانده اقتصاد ایران سال ۱۳۹۵ به قیمت پایه (۸۹ فعالیت در ۸۹ فعالیت) (میلیون ریال)	عنوان فعالیت	مصرف بخش خصوصی روستایی									
عنوان فعالیت	شماره	دهک اول	دهک دوم	دهک سوم	دهک چهارم	دهک پنجم	دهک ششم	دهک هفتم	دهک هشتم	دهک نهم	دهک دهم
فعالیت های خدماتی مربوط به غذا و آشامیدنی (رستوران)	۶۱	۱۹۷,۶۸۷	۳۵۴,۶۰۰	۳۷۴,۴۲۲	۴۸۹,۶۹۶	۵۹۰,۵۹۶	۷۰۰,۲۲۸	۸۶۲,۵۶۳	۹۱۲,۸۸۰	۱,۲۵۸,۲۱۳	۲,۶۰۲,۳۶۷
مخابرات	۶۲	۶۳۹,۵۴۵	۱,۲۴۸,۵۱۷	۱,۲۴۸,۳۰۸	۱,۵۰۴,۰۲۵	۱,۷۵۲,۷۰۶	۲,۰۲۸,۶۲۳	۲,۳۷۶,۹۷۶	۲,۷۶۸,۲۸۹	۳,۱۶۷,۶۳۳	۴,۲۷۶,۶۱۰
سایر فعالیت های اطلاعات و ارتباطات	۶۳	۱۰,۵۱۷	۱۹,۴۵۳	۱۸,۷۶۰	۲۴,۲۲۸	۲۸,۹۴۴	۳۴,۷۹۰	۴۲,۳۹۸	۵۲,۷۶۶	۶۵,۶۳۹	۱۰۰,۰۲۴
فعالیت های خدمات مالی، بجز تامین وجوه بیمه و بازنشستگی	۶۴	۳۱,۲۰۰	۳۸,۵۶۷	۵۳,۹۷۳	۶۵,۹۷۰	۸۲,۸۹۰	۱۳۰,۶۱۷	۱۳۶,۸۷۸	۱۶۵,۲۴۰	۲۲۶,۷۶۶	۵۱۶,۱۱۸
بیمه، بیمه اتکایی و تامین وجوه بازنشستگی بجز تامین اجتماعی اجباری	۶۵	۱۵,۵۳۸	۴۴,۵۶۸	۶۲,۹۰۳	۹۹,۲۸۸	۱۵۳,۶۱۵	۲۲۶,۵۳۰	۳۰۷,۱۰۸	۳۶۹,۱۱۹	۵۱۵,۸۵۵	۶۸۱,۴۳۷
فعالیت های جنبی خدمات مالی و فعالیت های بیمه	۶۶	۲,۵۰۳	۲,۸۴۴	۴,۲۶۵	۵,۲۴۷	۶,۶۹۸	۱۱,۰۲۲	۱۱,۴۷۱	۱۴,۰۰۵	۱۹,۴۵۹	۵۰,۱۱۵
خدمات واحدهای مسکونی شخصی	۶۷	۶,۳۵۸,۹۱۳	۸,۳۷۴,۲۵۷	۷,۲۸۳,۴۲۸	۸,۰۴۶,۷۸۶	۹,۲۹۱,۳۸۰	۱۰,۱۱۵,۶۸۷	۱۱,۵۸۴,۶۶۲	۱۲,۷۶۸,۸۸۴	۱۴,۴۳۵,۵۹۱	۱۶,۹۲۶,۰۳۹
خدمات واحدهای مسکونی اجاری	۶۸	۱۵۱,۹۶۸	۲۷۴,۰۳۸	۳۴۴,۵۱۰	۵۱۱,۴۵۹	۵۲۱,۷۲۰	۵۳۷,۶۶۵	۶۶۷,۱۳۶	۷۰۴,۲۲۴	۶۱۶,۶۴۸	۵۸۵,۷۳۲
خدمات واحدهای غیر مسکونی	۶۹	۰	۰	۰	۰	۰	۰	۰	۰	۰	۵۷۵,۷۶۱
خدمات دلالان املاک و مستغلات	۷۰	۵۷۹	۹۵۶	۶۱۴	۱,۳۲۷	۱,۰۰۸	۱,۵۲۹	۱,۷۱۵	۴,۸۷۹	۲,۱۷۶	۴,۲۹۶
تحقیق و توسعه علمی	۷۱	۱,۲۷۹	۲,۷۲۸	۳,۲۵۵	۴,۲۳۳	۶,۵۶۳	۷,۸۲۹	۹,۰۹۳	۱۳,۷۶۱	۱۷,۴۵۱	۳۳,۰۰۰
فعالیت های حقوقی و مهندسی	۷۲	۱۰,۸۵۳	۲۱,۰۹۷	۱۷,۰۵۸	۲۷,۷۴۱	۳۳,۸۶۷	۴۷,۰۳۹	۶۸,۳۳۰	۱۲۷,۶۲۴	۱۴۲,۸۴۱	۴۳۳,۵۷۱
فعالیت دامپزشکی	۷۳	۸۷۰	۹۲۸	۳,۱۶۱	۱,۲۴۴	۱,۶۸۶	۸,۰۳۳	۵,۱۴۴	۳,۵۰۴	۱۱,۴۸۶	۱۶,۲۸۹
فعالیت اجاره داری	۷۴	۳,۰۳۴	۵,۱۹۸	۶,۵۷۹	۶,۷۸۵	۸,۸۹۷	۱۱,۹۰۷	۱۵,۰۸۸	۱۴,۰۱۱	۲۸,۱۱۱	۶۳,۸۰۹
سایر فعالیت های پشتیبانی	۷۵	۶۴,۹۲۷	۱۱۴,۴۹۸	۱۰۴,۷۴۳	۱۴۶,۴۸۳	۱۸۰,۹۵۷	۲۲۴,۷۵۷	۲۷۷,۰۴۶	۳۶۸,۷۱۱	۴۷۴,۱۰۱	۷۴۵,۲۳۲
اداره امور عمومی	۷۶	۲۸,۳۶۷	۵۶,۵۶۴	۶۱,۶۸۵	۸۵,۵۰۸	۱۱۴,۵۵۶	۱۲۸,۶۴۳	۱۷۲,۴۷۷	۱۹۶,۱۰۰	۲۹۰,۷۸۹	۶۱۷,۰۱۶
خدمات شهری	۷۷	۲,۰۱۶	۴,۵۸۴	۴,۱۷۳	۶,۱۳۶	۷,۱۳۲	۷,۰۷۹	۹,۲۶۲	۹,۹۳۲	۱۴,۳۳۲	۲۷,۲۰۳
دفاع و امنیت	۷۸	۷۷۲	۱,۸۵۳	۲,۶۳۹	۳,۸۷۹	۵,۱۳۲	۶,۵۵۵	۱۰,۳۴۶	۹,۲۴۶	۱۵,۰۲۵	۳۷,۵۹۴
فعالیت های تامین اجتماعی اجباری	۷۹	۰	۰	۰	۰	۰	۰	۰	۰	۰	۰
آموزش زیر دیپلم (پیش دبستان، ابتدایی و متوسطه) دولتی	۸۰	۲۱,۷۲۶	۶۱,۶۲۵	۴۵,۱۲۳	۷۱,۲۳۷	۸۰,۲۳۴	۱۰۸,۷۷۷	۹۹,۶۱۳	۱۷۰,۰۷۵	۱۶۷,۰۵۶	۲۱۲,۰۱۸
آموزش زیر دیپلم (پیش دبستان، ابتدایی و متوسطه) خصوصی	۸۱	۱۵,۵۳۶	۲۷,۳۷۷	۳۶,۷۱۰	۴۶,۱۰۳	۵۴,۹۸۶	۶۴,۸۲۷	۱۰۰,۳۹۱	۱۱۵,۱۸۷	۲۰۳,۱۴۰	۴۷۲,۵۸۴
آموزش عالی دولتی	۸۲	۱۲,۹۰۳	۴۰,۸۸۶	۳۲,۲۲۳	۷۸,۵۹۱	۱۲۸,۰۱۰	۲۲۹,۱۰۳	۲۱۳,۶۲۵	۲۲۸,۸۴۵	۳۷۹,۲۲۲	۵۴۰,۷۶۳
آموزش عالی خصوصی	۸۳	۲۰,۲۳۷	۱۶,۹۱۸	۳۷,۴۰۶	۸۰,۹۴۰	۱۴۴,۷۲۰	۲۴۰,۴۷۳	۳۲۱,۱۲۱	۳۹۹,۶۴۳	۶۸۴,۳۲۲	۱,۳۶۸,۱۷۳
سایر آموزش ها	۸۴	۱,۵۶۸	۳,۵۱۹	۵,۰۷۹	۶,۰۳۹	۱۱,۹۸۶	۲۰,۹۵۷	۳۱,۶۴۷	۶۱,۶۹۵	۸۵,۰۳۴	۱۳۰,۷۵۷
بهداشت عمومی	۸۵	۲۹۳,۹۲۶	۵۳۵,۵۷۱	۶۴۹,۴۹۳	۸۸۵,۵۲۷	۱,۲۹۴,۲۸۸	۱,۴۹۶,۸۲۰	۲,۰۶۹,۶۵۰	۲,۴۲۸,۸۲۹	۳,۵۹۳,۸۱۸	۷,۹۹۴,۹۲۶
بهداشت خصوصی	۸۶	۲۵۰,۲۶۳	۴۵۵,۹۱۱	۵۵۱,۵۶۸	۷۵۱,۳۰۷	۱,۰۹۶,۲۱۶	۱,۲۶۷,۷۹۲	۱,۷۵۰,۸۸۰	۲,۰۵۵,۰۹۹	۳,۰۳۷,۸۵۹	۶,۷۴۶,۷۶۱
مددکاری اجتماعی	۸۷	۷۱,۶۱۰	۱۳۱,۶۲۴	۱۵۸,۸۱۰	۲۱۶,۸۴۳	۳۱۵,۱۷۸	۳۶۴,۴۹۸	۵۰۳,۶۸۷	۵۹۳,۷۰۴	۸۷۷,۳۰۰	۱,۹۴۳,۴۸۱
فعالیت های سرگرمی، فرهنگی، تفریحی و ورزشی	۸۸	۱۴,۲۷۳	۱۹,۵۱۷	۱۷,۷۴۹	۳۵,۵۷۳	۴۷,۸۵۷	۴۸,۶۶۲	۸۰,۴۵۸	۱۱۵,۲۳۱	۱۸۱,۶۲۴	۳۷۲,۵۸۱
سایر فعالیت های خدماتی و شخصی خانگی	۸۹	۴۰۱,۵۳۳	۶۸۰,۸۲۸	۷۳۸,۵۵۲	۷۹۹,۷۷۷	۹۷۰,۲۷۴	۱,۱۹۹,۰۰۷	۱,۲۴۰,۱۷۰	۱,۴۱۷,۴۴۲	۱,۵۷۸,۹۳۹	۲,۲۷۱,۰۰۴
جمع مصارف به قیمت های پایه		۲۴,۸۹۴,۳۴۴	۴۲,۷۱۷,۱۸۵	۴۲,۱۳۴,۳۴۲	۵۱,۰۰۹,۵۵۱	۶۰,۰۹۸,۸۶۴	۶۹,۲۸۸,۲۹۱	۸۰,۲۹۶,۳۲۶	۹۳,۲۱۸,۹۳۳	۱۱۵,۷۰۲,۲۲۹	۱۸۷,۵۳۰,۲۹۶

جدول داده ـ ستانده اقتصاد ایران
سال ۱۳۹۵ به قیمت پایه
(۸۹ فعالیت در ۸۹ فعالیت)
(میلیون ریال)

عنوان فعالیت	شماره	جمع مصرف بخش خصوصی	موسسات غیر انتفاعی در خدمت خانوار	مخارج مصرف بخش دولتی	تشکیل سرمایه ثابت ناخالص	صادرات کالاها و خدمات	واردات کالاها و خدمات	تغییر در موجودی انبار	جمع مصارف نهائی	تقاضای کل داخلی
عنوان فعالیت										
فعالیت های خدماتی مربوط به غذا و آشامیدنی (رستوران)	۶۱	۱۵۶,۳۴۹,۳۲۹	۱۰۹,۹۳۸	۷,۴۹۵	۲,۶۱۲,۸۰۷	۴۴,۳۱۲,۳۷۲	۶۹,۹۳۰,۱۳۲	۵۲۸,۴۰۷	۱۳۳,۹۹۰,۲۱۵	۱۹۲,۳۲۳,۶۶۹
مخابرات	۶۲	۱۵۰,۲۳۳,۰۲۶	۵۱۱	۶۴۸	۶۶,۰۳۲	۴,۱۱۴,۱۹۱	۴,۹۳۹,۵۵۷	۰	۱۴۹,۴۷۴,۸۵۱	۲۶۴,۸۰۸,۸۵۹
سایر فعالیت های اطلاعات و ارتباطات	۶۳	۲,۸۲۹,۹۴۱	۱,۷۸۸	۲۱,۱۰۴,۷۲۷	۲۱۰,۸۶۱	۹۴۱,۴۱۶	۲,۴۵۴,۴۷۲	۰	۲۲,۶۳۴,۲۶۰	۴۵,۶۴۲,۰۸۶
فعالیت های خدمات مالی، بجز تامین وجوه بیمه و بازنشستگی	۶۴	۳۳,۴۸۶,۶۸۱	۱۸۳	۹	۱۱۷,۳۷۱	۳,۸۷۳,۸۰۴	۱۲,۵۳۶,۱۳۸	۰	۲۴,۹۴۱,۹۱۱	۴۷۲,۴۲۰,۳۳۵
بیمه، بیمه اتکایی و تامین وجوه بازنشستگی بجز تامین اجتماعی اجباری	۶۵	۱۳,۵۴۲,۵۵۷	۳۲۷	۱۳,۲۶۳	۲۹,۱۸۰	۲,۵۵۳,۶۴۶	۱,۴۹۸,۷۸۵	۰	۱۴,۶۴۰,۱۸۸	۴۷,۰۷۳,۴۴۵
فعالیت های جنبی خدمات مالی و فعالیت های بیمه	۶۶	۳,۱۱۲,۶۸۰	۰	۲,۳۴۰	۴,۳۸۰	۳۷۰,۳۰۰	۱,۱۸۸,۸۱۷	۰	۲,۳۰۰,۸۸۳	۴۵,۸۸۱,۷۸۷
خدمات واحدهای مسکونی شخصی	۶۷	۱,۴۱۲,۵۳۸,۹۸۸	۰	۰	۰	۰	۰	۰	۱,۴۱۲,۵۳۸,۹۸۸	۱,۴۱۲,۵۳۸,۹۸۸
خدمات واحدهای مسکونی اجاری	۶۸	۴۷۰,۵۲۷,۵۴۱	۰	۰	۰	۰	۰	۰	۴۷۰,۵۲۷,۵۴۱	۴۷۰,۵۲۷,۵۴۱
خدمات واحدهای غیر مسکونی	۶۹	۶,۷۱۱,۹۳۱	۰	۰	۰	۰	۰	۰	۶,۷۱۱,۹۳۱	۲۴۱,۲۱۳,۹۵۵
خدمات دلالان املاک و مستغلات	۷۰	۶,۷۶۰,۲۵۷	۰	۲۳۳	۸۳۲,۱۱۸	۳,۶۹۲	۵,۱۳۸	۰	۷,۵۹۱,۱۶۳	۳۰,۶۰۷,۰۶۳
تحقیق و توسعه علمی	۷۱	۳,۴۹۳,۹۶۹	۱,۴۶۵	۵۸,۵۳۲	۳۶,۸۵۷,۵۷۶	۱,۰۴۸,۵۲۶	۲,۳۲۲,۷۰۱	۱۹۹,۲۰۴	۳۹,۳۳۶,۵۷۰	۵۱,۹۷۶,۵۱۴
فعالیت های حقوقی و مهندسی	۷۲	۲۰,۴۹۸,۰۳۶	۶,۳۵۷	۱,۴۹۰,۴۴۷	۳,۸۶۶,۳۷۰	۱۹,۳۴۴,۶۹۲	۱۴,۹۳۱,۰۲۹	۶۵,۴۸۱	۳۰,۳۴۰,۳۵۵	۱۶۵,۰۰۸,۱۴۸
فعالیت دامپزشکی	۷۳	۳۱۴,۲۰۷	۳۵	۷۲۹,۷۵۴	۱۶,۶۷۳	۲۱,۶۱۹	۲۹۰	۰	۱,۰۸۱,۹۹۸	۲,۷۸۱,۹۵۳
فعالیت اجاره داری	۷۴	۱,۲۴۲,۰۵۵	۲۳۷	۳۸	۸۹,۷۵۸	۳۱۲,۲۴۱	۱,۸۰۲,۷۱۱	۰	-۱۵۸,۳۸۱	۱۲,۳۸۷,۶۳۹
سایر فعالیت های پشتیبانی	۷۵	۱۷,۷۵۵,۶۹۸	۲,۶۵۱	۶۶,۶۸۴	۲,۲۴۲,۹۷۷	۳,۲۳۶,۷۰۳	۷,۳۲۸,۲۱۰	۰	۱۵,۹۷۶,۵۰۴	۸۰,۵۳۶,۴۵۰
اداره امور عمومی	۷۶	۱۵,۴۸۷,۰۰۹	۱,۲۴۹,۲۴۹	۸۴۷,۰۸۸,۵۲۲	۱۵,۷۵۸,۵۷۱	۳,۵۵۰,۲۶۱	۱۱,۴۹۵,۹۰۶	۰	۸۷۱,۶۳۷,۷۰۶	۹۰۴,۱۹۳,۵۵۱
خدمات شهری	۷۷	۷۴۰,۵۸۰	۰	۱۴۹,۶۴۳,۲۳۷	۰	۶۰۳,۴۶۰	۱,۹۶۰,۷۱۸	۰	۱۴۹,۰۲۶,۵۵۹	۱۵۳,۸۴۳,۴۸۱
دفاع و امنیت	۷۸	۲,۹۶۰,۹۷۸	۱,۹۶۲	۴۳۵,۲۹۵,۷۲۶	۳,۹۳۰,۷۹۶	۶,۱۰۵,۸۱۳	۱۶,۰۵۸,۵۸۸	۰	۴۳۲,۲۳۶,۶۸۸	۴۵۴,۰۱۵,۶۸۴
فعالیت های تامین اجتماعی اجباری	۷۹	۰	۰	۱۰۷,۸۵۲,۰۰۰	۰	۰	۰	۰	۱۰۷,۸۵۲,۰۰۰	۱۰۷,۸۵۲,۰۰۰
آموزش زیر دیپلم (پیش دبستان، ابتدایی و متوسطه) دولتی	۸۰	۱۰,۶۴۸,۴۸۷	۱,۸۹۹	۳۳۱,۸۱۸,۸۸۴	۲۹۷	۷۲۹,۰۹۶	۱,۱۱۳,۶۴۳	۰	۳۴۲,۰۸۵,۰۲۰	۳۴۲,۷۶۵,۴۲۴
آموزش زیر دیپلم (پیش دبستان، ابتدایی و متوسطه) خصوصی	۸۱	۳۸,۳۳۳,۵۶۳	۱,۷۵۵	۲۲	۸۲۴	۷۶,۴۴۴	۱۳۱,۷۰۷	۰	۳۸,۲۸۰,۹۰۲	۳۹,۵۶۵,۰۵۰
آموزش عالی دولتی	۸۲	۱۱,۷۱۵,۱۰۶	۱,۰۷۳	۱۱۴,۶۱۶,۵۷۳	۱۸,۸۰۳,۶۰۱	۱,۲۱۶,۴۹۳	۷۳۶,۲۶۲	۰	۱۴۵,۶۱۶,۵۸۳	۱۵۰,۱۳۰,۳۹۷
آموزش عالی خصوصی	۸۳	۷۳,۹۴۳,۵۹۹	۳,۱۲۵	۲۲۷,۷۶۵	۵۰۹,۳۶۲	۱,۳۲۶,۰۵۸	۷,۷۵۷,۸۹۵	۰	۶۸,۲۵۲,۰۱۵	۷۵,۸۳۹,۷۹۹
سایر آموزش ها	۸۴	۲۷,۵۷۴,۲۵۸	۷,۱۱۹	۲۸۸,۰۱۲	۱۸,۶۸۹	۱۸۱,۲۶۳	۱۸۵,۷۵۹	۰	۲۷,۸۸۳,۵۸۲	۴۰,۴۲۶,۷۱۴
بهداشت عمومی	۸۵	۱۹۰,۸۸۱,۰۳۴	۲۲,۱۶۸,۲۱۰	۱۲۰,۳۱۸,۳۱۱	۱۰,۴۹۸,۷۰۷	۴۰۹,۳۶۸	۳,۵۷۹,۸۹۹	۰	۳۴۰,۶۹۵,۷۳۱	۳۶۷,۶۶۱,۹۲۹
بهداشت خصوصی	۸۶	۱۶۰,۸۲۰,۹۵۸	۱۸,۶۴۷,۵۹۹	۱۰۱,۲۰۹,۹۴۳	۱۴۶,۶۴۰	۳۷۰,۲۲۲	۲,۸۶۱,۷۱۵	۰	۲۷۸,۳۳۳,۶۴۸	۳۰۰,۰۰۰,۴۲۱
مددکاری اجتماعی	۸۷	۴۶,۵۸۰,۴۱۷	۵,۲۲۹,۱۷۲	۲۹,۰۵۲,۸۴۵	۱۸۳,۶۱۱	۷۲۵,۱۲۸	۱,۶۱۹,۹۸۵	۱۹۵,۱۲۷	۸۰,۳۴۶,۳۱۶	۸۸,۵۲۴,۵۰۵
فعالیت های سرگرمی، فرهنگی، تفریحی و ورزشی	۸۸	۸,۱۰۵,۵۳۷	۴۸۶	۱۱,۲۵۳,۸۷۰	۴۷۶,۵۹۵	۷,۱۲۵,۵۲۵	۵,۷۸۹,۵۱۸	۱۴,۳۷۶	۲۱,۱۸۶,۸۷۰	۳۷,۱۹۴,۴۹۸
سایر فعالیت های خدماتی و شخصی خانگی	۸۹	۷۵,۲۹۹,۲۲۶	۱۵۲,۱۸۵	۱۲۲,۹۳۸	۱,۶۷۲,۸۴۸	۳,۷۱۲,۸۱۹	۵,۶۱۶,۸۰۲	۵۶,۷۵۵	۷۵,۳۹۹,۹۶۹	۱۲۱,۸۵۰,۲۳۷
جمع مصارف به قیمت های پایه		۶,۷۹۸,۳۹۸,۵۱۶	۴۸,۸۳۶,۴۶۶	۲,۲۷۴,۲۳۹,۵۰۰	۳,۳۹۹,۲۴۵,۱۰۹	۳,۰۰۸,۸۴۷,۲۸۸	۲,۶۶۲,۵۵۵,۶۹۸	۱,۳۶۹,۱۲۸,۲۴۶	۱۴,۲۳۶,۱۳۹,۴۲۷	۲۳,۲۶۲,۱۲۲,۷۶۴

جدول داده ـ ستانده اقتصاد ایران سال ۱۳۹۵ به قیمت پایه (۸۹ فعالیت در ۸۹ فعالیت) (میلیون ریال)	عنوان فعالیت	کاشت محصولات (زراعت و باغداری)	پرورش حیوانات	جنگلداری و بریدن درختان	ماهیگیری و آبزی پروری	استخراج نفت خام و گاز طبیعی	استخراج زغال سنگ و زغال قهوه ای	استخراج کانه های فلزی	استخراج سایر معادن	فرآوری و نگهداری گوشت، ماهی، میوه و سبزیجات	تولید روغنها و چربیهای گیاهی و حیوانی
عنوان فعالیت	شماره	۱	۲	۳	۴	۵	۶	۷	۸	۹	۱۰
خالص مالیات بر محصول		-۳,۹۲۳,۸۲۳	۶,۷۱۲,۳۵۸	۸,۱۲۶	۸۴۲,۵۵۹	۱,۴۷۸,۷۵۹	۵,۵۰۴	۲۵,۸۴۲	۹۴,۴۷۵	۳,۱۱۵,۲۹۱	۵,۲۴۵,۷۰۴
جمع مصارف به قیمت های خریداران		**۴۲۷,۴۲۰,۴۰۰**	**۳۹۰,۸۸۰,۶۹۶**	**۹۴۹,۴۰۵**	**۴۲,۹۲۹,۳۳۶**	**۱۱۸,۴۶۳,۳۸۴**	**۷۷۷,۵۶۸**	**۳۷,۶۰۵,۲۲۰**	**۹,۱۶۱,۴۳۹**	**۱۷۲,۲۰۴,۴۸۳**	**۷۹,۲۹۳,۰۶۱**
جبران خدمات کارکنان		۶۲,۷۹۶,۵۳۵	۶۵,۱۹۱,۵۵۷	۲,۷۶۴,۵۸۸	۲۵,۵۹۱,۲۳۶	۶۷,۴۰۸,۵۶۷	۱,۴۲۸,۹۴۹	۷,۵۷۵,۱۱۵	۵,۹۳۶,۶۱۶	۲۰,۴۰۲,۰۴۴	۸,۴۱۶,۳۸۰
خالص سایر مالیات بر تولید		۴۰۷,۵۷۰	۱۴۹,۶۸۸	۲,۵۱۰	۳۰,۹۹۶	۴۵۶,۱۳۳	۱,۸۲۵	۲۹,۷۸۶	۸,۷۱۴	۹۰,۲۲۶	۲۲,۲۹۴
مازاد عملیاتی و درآمد مختلط ؛ خالص		۷۷۸,۶۱۳,۴۴۳	۲۴۳,۸۳۳,۲۶۸	۲,۴۱۷,۹۱۴	۳۸,۳۹۷,۶۲۵	۱,۴۲۲,۷۶۴,۶۲۸	۲,۵۱۵,۶۰۶	۵۶,۷۹۷,۴۲۸	۱۲,۸۹۶,۵۰۰	۴۳,۵۹۰,۱۵۱	۷,۳۹۵,۵۷۸
مصرف سرمایه های ثابت		۵۴,۶۱۸,۴۹۷	۲۰,۰۵۹,۷۴۷	۳۳۶,۴۱۲	۴,۱۵۳,۷۱۳	۱۱۵,۳۲۹,۰۷۷	۱,۵۷۰,۸۷۴	۲۵,۶۳۵,۶۳۰	۷,۵۰۰,۰۷۳	۱۱,۱۸۱,۶۰۷	۲,۷۶۲,۸۸۵
جمع ارزش افزوده ناخالص		**۸۹۶,۴۳۶,۰۴۴**	**۳۲۹,۲۳۴,۲۶۰**	**۵,۵۲۱,۴۲۵**	**۶۸,۱۷۳,۵۶۹**	**۱,۶۰۵,۹۵۸,۴۰۴**	**۵,۵۱۷,۲۵۴**	**۹۰,۰۳۷,۹۵۹**	**۲۶,۳۴۱,۹۰۳**	**۷۵,۲۶۴,۰۲۸**	**۱۸,۵۹۷,۱۳۸**
جمع ستانده به قیمتهای پایه		**۱,۳۲۳,۸۵۶,۴۴۴**	**۷۲۰,۱۱۴,۹۵۷**	**۶,۴۷۰,۸۲۹**	**۱۱۱,۱۰۲,۹۰۵**	**۱,۷۲۴,۴۲۱,۷۸۸**	**۶,۲۹۴,۸۲۲**	**۱۲۷,۶۴۳,۱۷۹**	**۳۵,۵۰۳,۳۴۲**	**۲۴۷,۴۶۸,۵۱۲**	**۹۷,۸۹۰,۱۹۹**

جدول داده ـ ستانده اقتصاد ایران
سال ۱۳۹۵ به قیمت پایه
(۸۹ فعالیت در ۸۹ فعالیت)
(میلیون ریال)

عنوان فعالیت	شماره	۱۱	۱۲	۱۳	۱۴	۱۵	۱۶	۱۷	۱۸	۱۹	۲۰
	عنوان فعالیت	تولید فراورده های لبنی، آسیاب غلات (دانه آسیاب شده)، نشاسته و فراورده های نشاسته ای	تولید سایر فرآورده های غذایی و غذای آماده برای حیوانات	تولید انواع آشامیدنی ها	تولید فرآورده های توتون و تنباکو (سیگار)	تولید منسوجات	تولید قالی و قالیچه	تولید پوشاک	تولید چرم و فرآورده های وابسته بجز کفش	تولید کفش و پابوش	تولید چوب و فراورده های چوب و چوب پنبه، به جز مبلمان؛ تولید کالاها از حصیر و مواد حصیربافی
خالص مالیات بر محصول		۱,۹۰۲,۱۴۹	-۶۸,۸۱۶,۲۵۲	۶۸۱,۶۰۴	۴۵,۲۲۴	۱,۲۴۰,۸۶۹	۸۴۶,۱۹۹	۱,۱۹۴,۶۳۰	۲۲۵,۶۸۹	۱۹۰,۳۵۴	۱,۰۸۵,۰۵۰
جمع مصارف به قیمت های خریداران		**۱۸۴,۶۱۰,۵۱۵**	**۱۹۵,۱۰۳,۱۳۵**	**۲۸,۷۲۵,۹۷۸**	**۲,۶۲۴,۱۷۶**	**۵۴,۱۳۹,۱۵۳**	**۲۴,۶۰۰,۴۵۸**	**۳۳,۸۲۵,۴۰۷**	**۱۳,۸۶۵,۲۴۹**	**۱۲,۵۷۰,۱۷۸**	**۶۱,۸۵۰,۳۷۲**
جبران خدمات کارکنان		۳۲,۳۷۷,۶۳۲	۴۲,۲۲۶,۲۸۱	۳,۸۳۲,۰۸۶	۱,۲۸۰,۵۲۲	۱۷,۶۵۰,۶۰۴	۶,۷۴۷,۰۳۹	۲۹,۸۲۴,۶۸۱	۵,۸۸۱,۷۵۴	۹,۶۲۹,۹۰۱	۲۳,۵۰۷,۶۷۶
خالص سایر مالیات بر تولید		۱۱۳,۷۳۱	۱۳۰,۷۱۰	۱۱,۹۹۴	۳,۹۶۷	۴۷,۰۰۰	۲۴,۰۰۲	۶۳,۴۲۸	۱۵,۵۵۱	۲۰,۵۹۹	۸۰,۹۱۶
مازاد عملیاتی و درآمد مختلط ؛ خالص		۴۸,۲۸۵,۳۷۰	۵۰,۴۷۹,۳۱۹	۴,۶۷۴,۷۲۰	۱,۵۳۳,۳۸۴	۱۵,۶۸۳,۸۰۲	۱۰,۲۷۶,۴۹۱	۱۵,۱۶۱,۰۷۲	۵,۱۴۷,۹۶۰	۴,۹۸۰,۱۱۲	۳۳,۸۸۱,۷۸۴
مصرف سرمایه های ثابت		۱۴,۰۹۴,۵۶۳	۱۶,۱۹۸,۸۱۳	۱,۴۸۶,۴۲۸	۴۹۱,۶۸۵	۵,۸۲۴,۶۵۲	۲,۹۷۴,۵۸۸	۷,۸۶۰,۵۳۷	۱,۹۲۷,۲۶۵	۲,۵۵۲,۸۶۵	۱۰,۰۲۷,۸۸۶
جمع ارزش افزوده ناخالص		**۹۴,۸۷۱,۲۹۶**	**۱۰۹,۰۳۵,۱۲۳**	**۱۰,۰۰۵,۲۲۷**	**۳,۳۰۹,۵۵۹**	**۳۹,۲۰۶,۰۵۸**	**۲۰,۰۲۲,۱۲۱**	**۵۲,۹۰۹,۷۱۸**	**۱۲,۹۷۲,۵۳۱**	**۱۷,۱۸۳,۴۷۸**	**۶۷,۴۹۸,۲۶۳**
جمع ستانده به قیمتهای پایه		**۲۷۹,۴۸۱,۸۱۱**	**۳۰۴,۱۳۸,۲۵۷**	**۳۸,۷۳۱,۲۰۵**	**۵,۹۳۳,۷۳۴**	**۹۳,۳۴۵,۲۱۱**	**۴۴,۶۲۲,۵۸۰**	**۸۶,۷۳۵,۱۲۴**	**۲۶,۸۳۷,۷۸۰**	**۲۹,۷۵۳,۶۵۵**	**۱۲۹,۳۴۸,۶۳۵**

جدول داده ـ ستانده اقتصاد ایران سال ۱۳۹۵ به قیمت پایه (۸۹ فعالیت در ۸۹ فعالیت) (میلیون ریال)	عنوان فعالیت	تولیدکاغذ و فرآورده های کاغذی	چاپ و تکثیر رسانه های ضبط شده	تولید فراورده های نفتی (پالایشگاه ها)	تولید سایر فرآورده های حاصل از تصفیه نفت (غیر پالایشگاه ها)	تولید مواد شیمیایی و فرآورده های شیمیایی	تولید داروها و فرآورده های دارویی شیمیایی و گیاهی	تولید فرآورده های لاستیکی و پلاستیکی	تولید شیشه و محصولات شیشه ای	تولید محصولات کانی غیر فلزی طبقه بندی نشده در جای دیگر	تولید آهن و فولاد پایه
عنوان فعالیت	شماره	۲۱	۲۲	۲۳	۲۴	۲۵	۲۶	۲۷	۲۸	۲۹	۳۰
خالص مالیات بر محصول		۱,۳۲۶,۸۱۱	۵۹۹,۹۶۹	۱,۷۷۳,۶۵۰	۲,۱۹۳,۰۶۴	۱۵,۷۹۲,۰۸۶	۱,۵۲۴,۷۴۷	۳,۹۰۶,۰۰۶	۴۰۵,۲۴۳	۱,۳۲۶,۶۵۳	۴,۹۵۷,۶۵۲
جمع مصارف به قیمت های خریداران		**۵۳,۱۲۵,۰۶۰**	**۲۲,۷۳۵,۲۲۱**	**۲۱۱,۰۰۶,۲۸۹**	**۷۴,۱۷۵,۶۵۳**	**۵۷۹,۳۲۰,۹۷۸**	**۶۶,۸۵۲,۰۷۰**	**۲۱۲,۲۹۹,۹۵۵**	**۳۱,۱۹۷,۷۳۶**	**۱۶۴,۹۵۳,۲۳۹**	**۳۹۳,۵۳۳,۷۳۲**
جبران خدمات کارکنان		۹,۰۱۷,۱۰۳	۱۱,۷۹۳,۱۷۹	۱۷,۶۸۲,۳۷۶	۴,۳۸۸,۱۵۵	۵۷,۱۷۷,۰۶۴	۱۳,۶۱۲,۳۵۵	۲۱,۱۳۶,۴۷۶	۷,۹۲۸,۴۸۷	۶۶,۸۳۵,۲۳۲	۴۸,۵۵۱,۵۱۵
خالص سایر مالیات بر تولید		۲۹,۶۰۱	۲۲,۸۰۸	۴۲۲,۱۱۰	۱۰,۳۰۲	۳۸۶,۴۸۱	۶۱,۰۶۰	۶۱,۸۳۴	۳۷,۵۸۹	۱۸۳,۰۱۴	۱۷۱,۴۴۸
مازاد عملیاتی و درآمد مختلط ؛ خالص		۱۱,۹۷۷,۵۷۳	۴,۳۸۲,۹۱۰	۲۸۱,۶۹۶,۵۹۱	۲,۹۱۸,۴۴۹	۲۱۶,۹۳۲,۱۱۲	۲۹,۶۹۴,۲۸۳	۲۲,۷۱۸,۹۰۵	۱۸,۷۳۱,۰۳۱	۶۲,۹۶۶,۵۳۹	۷۳,۰۴۷,۱۶۱
مصرف سرمایه های ثابت		۳,۶۶۸,۴۸۲	۲,۸۲۶,۵۱۲	۵۲,۳۱۱,۶۶۱	۱,۲۷۶,۷۱۱	۴۷,۸۹۶,۱۷۲	۷,۵۶۷,۱۳۹	۷,۶۶۳,۰۲۳	۴,۶۵۸,۳۲۲	۲۲,۶۸۰,۷۷۳	۲۱,۲۴۷,۴۱۴
جمع ارزش افزوده ناخالص		**۲۴,۶۹۲,۷۶۰**	**۱۹,۰۲۵,۴۰۹**	**۳۵۲,۱۱۲,۷۳۹**	**۸,۵۹۳,۶۱۷**	**۳۲۲,۳۹۱,۸۲۸**	**۵۰,۹۳۴,۸۳۷**	**۵۱,۵۸۰,۲۳۸**	**۳۱,۳۵۵,۴۲۹**	**۱۵۲,۶۶۵,۵۵۸**	**۱۴۳,۰۱۷,۵۳۸**
جمع ستانده به قیمتهای پایه		**۷۷,۸۱۷,۸۲۰**	**۴۱,۷۶۰,۶۳۰**	**۵۶۳,۱۱۹,۰۲۸**	**۸۲,۷۶۹,۲۷۰**	**۹۰۱,۷۱۲,۸۰۶**	**۱۱۷,۷۸۶,۹۰۷**	**۲۶۳,۸۸۰,۱۹۳**	**۶۲,۵۵۳,۱۶۵**	**۳۱۷,۶۱۸,۷۹۷**	**۵۳۶,۵۵۱,۲۷۰**

جدول داده ـ ستانده اقتصاد ایران سال ۱۳۹۵ به قیمت پایه (۸۹ فعالیت در ۸۹ فعالیت) (میلیون ریال)	عنوان فعالیت	تولید محصولات اساسی مس و آلومینیوم	تولید سایر فلزات اساسی و ریخته گری	تولید محصولات فلزی ساخته شده به جز ماشین آلات و تجهیزات	تولید محصولات رایانه ای، الکترونیکی و نوری	تولید تجهیزات برقی	تولید ماشین آلات و تجهیزات طبقه بندی نشده در جای دیگر	تولید وسایل نقلیه موتوری، تریلر و نیم تریلر	تولید سایر تجهیزات حمل و نقل	تولید مبلمان	تولید سایر مصنوعات
عنوان فعالیت	شماره	۳۱	۳۲	۳۳	۳۴	۳۵	۳۶	۳۷	۳۸	۳۹	۴۰
خالص مالیات بر محصول		۴۲۴,۳۶۳	۱۱۳,۵۹۰	۴,۵۶۴,۱۲۵	۸۱۷,۵۰۸	۲,۳۹۴,۴۴۵	۲,۳۱۰,۱۴۵	۲۰,۶۶۳,۶۵۵	۱,۶۰۰,۳۷۱	۹۱۹,۲۷۱	۲۵۰,۹۵۵
جمع مصارف به قیمت های خریداران		**۹۰,۸۲۲,۰۷۲**	**۱۰,۷۱۰,۸۶۱**	**۲۲۱,۲۰۴,۷۵۹**	**۱۶,۸۴۳,۱۵۹**	**۱۱۸,۰۱۶,۲۶۲**	**۸۹,۲۱۵,۳۱۲**	**۵۱۰,۹۸۴,۰۱۹**	**۲۹,۷۶۶,۱۸۷**	**۴۴,۰۰۴,۵۲۹**	**۱۶,۹۶۲,۰۰۳**
جبران خدمات کارکنان		۱۴,۳۶۰,۵۱۶	۴,۸۷۷,۸۲۷	۶۹,۷۹۷,۳۸۷	۲,۹۹۱,۰۴۵	۲۱,۳۰۶,۰۵۷	۲۵,۷۴۵,۸۸۴	۷۱,۳۶۵,۹۷۱	۱۷,۳۵۳,۱۰۲	۲۴,۴۲۷,۴۰۱	۹,۰۸۱,۷۴۶
خالص سایر مالیات بر تولید		۷۷,۹۱۵	۶,۸۰۱	۱۷۳,۰۳۲	۱۵,۸۵۱	۶۰,۵۱۹	۶۲,۹۲۰	۲۱۹,۱۱۵	۳۳,۰۴۸	۵۰,۵۴۸	۲۲,۴۴۸
مازاد عملیاتی و درآمد مختلط ؛ خالص		۴۰,۸۹۹,۸۹۸	-۵۴,۰۵۳	۵۲,۹۲۴,۴۷۴	۸,۲۵۱,۱۶۳	۲۱,۶۱۶,۸۰۸	۱۸,۸۷۹,۶۸۷	۸۴,۰۳۹,۸۰۶	۶,۰۸۵,۹۶۹	۱۱,۴۲۳,۲۸۵	۶,۸۳۹,۴۰۴
مصرف سرمایه های ثابت		۹,۶۵۵,۸۶۹	۸۴۲,۸۷۷	۲۱,۴۴۳,۶۷۲	۱,۹۶۴,۳۹۵	۷,۵۰۰,۰۸۱	۷,۷۹۷,۶۰۱	۲۷,۱۵۴,۶۶۱	۴,۰۹۵,۶۰۱	۶,۲۶۴,۳۳۱	۲,۷۸۱,۹۶۵
جمع ارزش افزوده ناخالص		**۶۴,۹۹۴,۱۹۷**	**۵,۶۷۳,۴۵۲**	**۱۴۴,۳۳۸,۵۶۵**	**۱۳,۲۲۲,۴۵۵**	**۵۰,۴۸۳,۴۶۶**	**۵۲,۴۸۶,۰۹۲**	**۱۸۲,۷۷۹,۵۵۳**	**۲۷,۵۶۷,۷۲۰**	**۴۲,۱۶۵,۵۶۵**	**۱۸,۷۲۵,۵۶۲**
جمع ستانده به قیمتهای پایه		**۱۵۵,۸۱۶,۲۷۰**	**۱۶,۳۸۴,۳۱۳**	**۳۶۵,۵۴۳,۳۲۴**	**۳۰,۰۶۵,۶۱۴**	**۱۶۸,۴۹۹,۷۲۸**	**۱۴۱,۷۰۱,۴۰۴**	**۶۹۳,۷۶۳,۵۷۲**	**۵۷,۳۳۳,۹۰۷**	**۸۶,۱۷۰,۰۹۴**	**۳۵,۶۸۷,۵۶۵**

جدول داده ـ ستانده اقتصاد ایران سال ۱۳۹۵ به قیمت پایه (۸۹ فعالیت در ۸۹ فعالیت) (میلیون ریال)	عنوان فعالیت	تعمیر و نصب ماشین آلات و تجهیزات	تولید، انتقال و توزیع برق	تولید گاز؛ توزیع سوختهای گازی از طریق شاه لوله	جمع آوری، تصفیه و تامین آب	فاضلاب، فعالیت های جمع آوری، تصفیه و دفع پسماند؛ بازیافت مواد	ساختمان خصوصی	ساختمان دولتی	فروش، نگهداری و تعمیر وسایل نقلیه موتوری و موتور سیکلت	عمده فروشی و خرده فروشی	حمل و نقل ریلی مسافر
عنوان فعالیت	شماره	۴۱	۴۲	۴۳	۴۴	۴۵	۴۶	۴۷	۴۸	۴۹	۵۰
خالص مالیات بر محصول		۳۱۷,۲۶۱	-۱۵,۳۱۸,۷۸۲	۴۵۲,۱۲۲	۲۳,۱۷۶	۵۳,۹۸۸	۱۲,۷۴۹,۶۷۵	۷,۷۹۲,۹۸۱	۲۹۹,۰۰۲	۱,۷۳۱,۵۷۷	۷۳,۴۳۶
جمع مصارف به قیمت های خریداران		**۱۰,۲۶۵,۵۵۱**	**۸۰,۷۶۶,۱۱۵**	**۷۰,۴۴۸,۶۲۱**	**۲۹,۵۴۹,۸۱۹**	**۸,۸۰۵,۳۰۰**	**۹۱۸,۰۳۰,۵۷۴**	**۵۰۷,۸۸۳,۷۱۲**	**۳۹,۰۷۳,۲۶۵**	**۴۲۷,۶۷۶,۹۰۶**	**۴,۸۴۵,۴۴۵**
جبران خدمات کارکنان		۷,۹۵۷,۴۰۲	۳۵,۴۱۷,۸۰۰	۲۵,۴۳۰,۱۹۰	۲۱,۷۰۲,۳۲۸	۶,۷۹۸,۴۶۳	۲۵۵,۱۵۵,۴۲۱	۱۹۸,۱۳۱,۰۰۰	۲۲,۳۳۷,۰۳۰	۲۳۴,۰۰۴,۰۰۳	۱,۰۱۷,۳۳۸
خالص سایر مالیات بر تولید		۱۶,۸۹۶	۴۱,۳۲۰	۷۹,۷۸۲	۵,۳۶۶	۶,۴۴۱	۱۹۷,۲۲۸	۱۰۴,۶۵۰	۲۴,۵۵۵	۳۱۲,۲۳۳	۴۵۹
مازاد عملیاتی و درآمد مختلط ؛ خالص		۴,۰۲۶,۰۲۷	۵۹,۰۶۹,۴۶۶	۱۵۷,۰۱۰,۲۷۴	-۴,۵۵۸,۱۵۱	۱۳,۷۷۷,۱۵۲	۷۸,۸۹۹,۴۰۰	-۲۰,۸۸۰,۰۲۳	۹۲,۰۲۲,۷۶۸	۱,۲۲۰,۱۳۸,۰۹۱	۱۵۸,۱۷۸
مصرف سرمایه های ثابت		۲,۰۹۳,۹۱۲	۱۹,۷۴۵,۲۵۷	۳۸,۱۲۵,۰۷۳	۳,۵۸۲,۲۲۰	۴,۲۹۹,۲۰۷	۲۱,۰۷۳,۶۰۴	۱۱,۱۸۱,۷۴۸	۶,۵۱۲,۹۶۶	۸۲,۸۱۵,۶۱۸	۲۹۱,۴۴۵
جمع ارزش افزوده ناخالص		**۱۴,۰۹۴,۲۳۷**	**۱۱۴,۲۷۳,۸۴۲**	**۲۲۰,۶۴۵,۳۱۹**	**۲۰,۷۳۱,۷۶۳**	**۲۴,۸۸۱,۲۶۳**	**۳۵۵,۳۲۵,۶۵۴**	**۱۸۸,۵۳۷,۳۷۵**	**۱۲۰,۸۹۷,۳۱۹**	**۱,۵۳۷,۲۶۹,۹۴۶**	**۱,۴۶۷,۴۲۰**
جمع ستانده به قیمتهای پایه		**۲۴,۳۵۹,۷۸۸**	**۱۹۵,۰۳۹,۹۵۷**	**۲۹۱,۰۹۳,۹۴۰**	**۵۰,۲۸۱,۵۸۲**	**۳۳,۶۸۶,۵۶۳**	**۱,۲۷۳,۳۵۶,۲۲۸**	**۶۹۶,۴۲۱,۰۸۸**	**۱۵۹,۹۷۰,۵۸۴**	**۱,۹۶۴,۹۴۶,۸۵۲**	**۶,۳۱۲,۸۶۶**

جدول داده ـ ستانده اقتصاد ایران سال ۱۳۹۵ به قیمت پایه (۸۹ فعالیت در ۸۹ فعالیت) (میلیون ریال)	عنوان فعالیت	حمل و نقل ریلی بار	حمل و نقل جاده ای مسافر	حمل و نقل جاده ای بار	حمل و نقل از طریق خطوط لوله	حمل و نقل آبی	حمل و نقل هوایی	انبارداری و ذخیره سازی	فعالیت های پشتیبانی حمل و نقل	فعالیت های پست و پیک	فعالیت های خدماتی مربوط به تامین جا (هتل)
عنوان فعالیت	شماره	۵۱	۵۲	۵۳	۵۴	۵۵	۵۶	۵۷	۵۸	۵۹	۶۰
خالص مالیات بر محصول		۲۱۲,۱۳۴	۲,۶۶۴,۷۸۷	۱۰,۳۲۶,۰۲۹	۲,۰۶۷	۷۹۳,۳۰۱	۶۸۶,۵۹۱	-۳۲,۴۸۸	۱۲۷,۸۰۹	۲۸,۷۷۲	۸۳,۵۸۱
جمع مصارف به قیمت های خریداران		**۲۵,۲۱۰,۶۸۲**	**۹۳,۵۵۳,۱۱۲**	**۳۵۰,۱۷۹,۷۸۸**	**۴,۹۱۶,۵۲۶**	**۳۶,۱۳۶,۶۶۴**	**۲۹,۰۴۹,۸۲۸**	**۱,۳۱۷,۰۷۲**	**۳۲,۵۲۵,۲۵۵**	**۵,۲۷۹,۲۶۱**	**۶,۴۰۰,۸۵۱**
جبران خدمات کارکنان		۱۲,۱۰۹,۴۵۹	۴۰,۸۰۷,۷۸۰	۳۶,۴۲۸,۱۶۷	۵,۷۳۵,۶۵۰	۱۱,۶۵۳,۲۱۲	۱۶,۶۴۰,۳۳۴	۲,۵۰۴,۹۴۰	۲۴,۶۵۳,۲۴۷	۹,۲۷۲,۸۸۶	۶,۷۷۴,۳۲۷
خالص سایر مالیات بر تولید		۶,۶۹۶	۶۰,۴۸۹	۲۰۰,۹۶۳	۲,۴۸۶	۱۰,۹۱۶	۱۳,۹۳۸	۱,۵۹۵	۳۷,۸۳۵	۴,۳۲۵	۷,۱۳۹
مازاد عملیاتی و درآمد مختلط ؛ خالص		۵,۰۴۴,۰۳۰	۱۱۴,۱۵۴,۸۶۰	۴۷۸,۴۰۷,۷۶۹	۶۳۲,۷۲۳	۱۶,۳۱۰,۹۴۳	۱۹,۰۶۶,۲۳۴	۱,۵۸۰,۳۲۰	۷۲,۲۷۵,۴۱۱	۳,۸۰۸,۶۳۷	۱۳,۴۳۳,۶۴۳
مصرف سرمایه های ثابت		۴,۲۵۲,۸۴۹	۳۸,۴۱۹,۷۴۸	۱۲۷,۶۴۲,۸۱۰	۱,۵۷۸,۹۰۵	۶,۹۳۳,۱۲۸	۸,۸۵۲,۶۹۷	۱,۰۱۲,۸۵۵	۲۴,۰۳۱,۴۳۵	۷۴۵,۰۹۹	۱,۱۵۱,۰۳۴
جمع ارزش افزوده ناخالص		**۲۱,۴۱۳,۰۳۳**	**۱۹۳,۴۴۲,۸۷۶**	**۶۴۲,۶۷۹,۷۰۹**	**۷,۹۴۹,۷۶۳**	**۳۴,۹۰۸,۱۹۸**	**۴۴,۵۷۳,۲۰۳**	**۵,۰۹۹,۷۱۰**	**۱۲۰,۹۹۷,۹۲۸**	**۱۳,۸۳۰,۹۴۷**	**۲۱,۳۶۶,۱۴۳**
جمع ستانده به قیمتهای پایه		**۴۶,۶۲۳,۷۱۵**	**۲۸۶,۹۹۵,۹۸۸**	**۹۹۲,۸۵۹,۴۹۶**	**۱۲,۸۶۶,۲۸۹**	**۷۱,۰۴۴,۸۶۲**	**۷۳,۶۲۳,۰۳۱**	**۶,۴۱۶,۷۸۱**	**۱۵۳,۵۲۳,۱۸۳**	**۱۹,۱۱۰,۲۰۸**	**۲۷,۷۶۶,۹۹۴**

جدول داده ـ ستانده اقتصاد ایران
سال ۱۳۹۵ به قیمت پایه
(۸۹ فعالیت در ۸۹ فعالیت)
(میلیون ریال)

عنوان فعالیت	شماره	۶۱	۶۲	۶۳	۶۴	۶۵	۶۶	۶۷	۶۸	۶۹	۷۰
	عنوان فعالیت	فعالیت های خدماتی مربوط به غذا و آشامیدنی (رستوران)	مخابرات	سایر فعالیت های اطلاعات و ارتباطات	فعالیت های خدمات مالی، بجز تامین وجوه بیمه و بازنشستگی	بیمه، بیمه اتکایی و تامین وجوه بازنشستگی بجز تامین اجتماعی اجباری	فعالیت های جنبی خدمات مالی و فعالیت های بیمه	خدمات واحدهای مسکونی شخصی	خدمات واحدهای مسکونی اجاری	خدمات واحدهای غیر مسکونی	خدمات دلالان املاک و مستغلات
خالص مالیات بر محصول		۱,۹۴۵,۱۰۹	۵۷۲,۵۸۵	۱۱۸,۳۷۵	۱,۰۸۸,۰۲۲	۱۹۰,۳۰۱	۱۴۴,۸۸۹	۲۴۳,۵۶۹	۲۶۷,۹۴۶	۶۶۳,۴۴۹	۹,۶۱۴
جمع مصارف به قیمت های خریداران		**۱۰۵,۶۷۵,۲۳۰**	**۸۸,۲۹۱,۱۵۶**	**۱۶,۸۰۹,۸۶۷**	**۱۹۰,۹۷۲,۲۱۴**	**۲۹,۹۴۲,۸۲۸**	**۱۹,۱۴۹,۳۳۸**	**۳۲,۶۱۲,۹۳۴**	**۳۲,۶۳۷,۳۵۹**	**۷۵,۱۳۴,۳۴۶**	**۱۲,۴۶۸,۰۰۹**
جبران خدمات کارکنان		۲۸,۲۴۳,۰۲۳	۲۹,۱۹۶,۴۷۵	۲۲,۲۲۴,۵۲۴	۲۵۷,۸۳۲,۷۷۴	۱۴,۱۴۷,۵۹۷	۱,۸۴۴,۰۹۵	۰	۰	۰	۳,۴۳۴,۲۷۰
خالص سایر مالیات بر تولید		۲۸,۹۵۱	۵۰,۰۴۲	۸,۱۷۴	۱۰۰,۳۶۷	۶,۱۰۹	۹,۵۳۳	۱۳۵,۱۸۷,۰۴۵	۴۲,۸۹۸,۷۳۳	۱۶,۲۷۰,۳۰۰	۱,۷۷۷,۰۲۶
مازاد عملیاتی و درآمد مختلط ؛ خالص		۵۳,۷۰۸,۵۵۲	۱۰۲,۴۴۱,۶۳۹	-۷۲۲,۸۹۱	۴,۵۶۲,۰۰۰	۱,۳۹۳,۲۰۷	۲۴,۶۳۵,۰۰۶	۶۸۴,۵۷۱,۸۳۴	۲۱۷,۲۳۴,۳۱۰	۸۲,۳۹۰,۹۵۳	۵,۵۶۴,۳۹۰
مصرف سرمایه های ثابت		۴,۶۶۷,۹۱۴	۴۴,۸۲۹,۵۴۷	۷,۳۲۲,۴۱۲	۱۸,۹۵۲,۹۸۱	۱,۵۸۳,۷۰۴	۲۴۳,۸۱۵	۵۶۰,۱۶۷,۱۷۵	۱۷۷,۷۵۷,۱۳۸	۶۷,۴۱۸,۳۵۵	۷,۳۶۳,۳۶۷
جمع ارزش افزوده ناخالص		**۸۶,۶۴۸,۴۳۹**	**۱۷۶,۵۱۷,۷۰۳**	**۲۸,۸۳۲,۲۱۸**	**۲۸۱,۴۴۸,۱۲۱**	**۱۷,۱۳۰,۶۱۶**	**۲۶,۷۳۲,۴۴۹**	**۱,۳۷۹,۹۲۶,۰۵۴**	**۴۳۷,۸۹۰,۱۸۲**	**۱۶۶,۰۷۹,۶۰۹**	**۱۸,۱۳۹,۰۵۴**
جمع ستانده به قیمتهای پایه		**۱۹۲,۳۲۳,۶۶۹**	**۲۶۴,۸۰۸,۸۵۹**	**۴۵,۶۴۲,۰۸۶**	**۴۷۲,۴۲۰,۳۳۵**	**۴۷,۰۷۳,۴۴۵**	**۴۵,۸۸۱,۷۸۷**	**۱,۴۱۲,۵۳۸,۹۸۸**	**۴۷۰,۵۲۷,۵۴۱**	**۲۴۱,۲۱۳,۹۵۵**	**۳۰,۶۰۷,۰۶۳**

جدول داده ـ ستانده اقتصاد ایران سال ۱۳۹۵ به قیمت پایه (۸۹ فعالیت در ۸۹ فعالیت) (میلیون ریال)	عنوان فعالیت	تحقیق و توسعه علمی	فعالیت های حقوقی و مهندسی	فعالیت دامپزشکی	فعالیت اجاره داری	سایر فعالیت های پشتیبانی	اداره امور عمومی	خدمات شهری	دفاع و امنیت	فعالیت های تامین اجتماعی اجباری	آموزش زیر دیپلم (پیش دبستان، ابتدایی و متوسطه) دولتی
عنوان فعالیت	شماره	۷۱	۷۲	۷۳	۷۴	۷۵	۷۶	۷۷	۷۸	۷۹	۸۰
خالص مالیات بر محصول		۹۹,۱۲۰	۵۷,۴۳۳	۴,۱۱۳	۱۰,۵۱۲	۳۸۶,۹۱۰	۱,۶۳۳,۵۸۸	۵۰۱,۰۰۷	۱,۴۵۹,۲۷۲	۱۱۱,۰۲۵	-۴,۱۲۴,۴۴۳
جمع مصارف به قیمت های خریداران		**۱۲,۸۰۲,۴۷۹**	**۳۴,۱۰۶,۰۱۱**	**۶۷۹,۴۰۶**	**۳,۲۰۵,۶۴۰**	**۵۰,۷۰۰,۳۳۹**	**۲۴۶,۹۰۶,۸۹۲**	**۴۹,۲۱۵,۲۱۹**	**۱۲۴,۵۴۰,۷۴۴**	**۱۳,۴۶۳,۰۰۳**	**۳۷,۶۷۵,۹۶۷**
جبران خدمات کارکنان		۳۱,۱۲۶,۶۷۰	۳۶,۸۹۳,۲۲۲	۵۱۲,۷۱۳	۱,۲۵۸,۰۱۴	۱۲,۶۳۲,۶۳۹	۵۵۶,۵۹۳,۰۳۰	۸۹,۶۲۶,۵۴۰	۲۶۷,۴۵۱,۲۸۴	۸۰,۹۴۰,۳۶۰	۲۶۶,۸۹۰,۵۱۴
خالص سایر مالیات بر تولید		۹,۰۲۲	۳۰,۱۴۷	۴۸۴	۲,۱۱۵	۳,۳۲۲	۱۷۵,۸۴۲	۲۷,۹۹۱	۸۸,۱۴۳	۲۵,۲۵۲	۹۷,۸۷۳
مازاد عملیاتی و درآمد مختلط ؛ خالص		-۲,۷۵۱,۴۸۸	۸۶,۹۲۶,۸۲۵	۱,۴۷۶,۰۸۲	۷,۴۲۷,۲۱۹	۱۵,۵۹۲,۸۲۳	۰	۰	۰	۰	۰
مصرف سرمایه های ثابت		۱۰,۷۸۹,۸۳۱	۷,۰۵۱,۹۴۴	۱۱۳,۲۶۸	۴۹۴,۶۵۲	۱,۶۰۷,۳۲۷	۱۰۰,۵۱۷,۷۸۹	۱۴,۹۷۳,۷۳۰	۶۱,۹۳۵,۵۱۲	۱۳,۴۲۳,۳۸۵	۳۸,۱۰۱,۰۷۰
جمع ارزش افزوده ناخالص		**۳۹,۱۷۴,۰۳۵**	**۱۳۰,۹۰۲,۱۳۷**	**۲,۱۰۲,۵۴۷**	**۹,۱۸۱,۹۹۹**	**۲۹,۸۳۶,۱۱۱**	**۶۵۷,۲۸۶,۶۶۰**	**۱۰۴,۶۲۸,۲۶۱**	**۳۲۹,۴۷۴,۹۴۰**	**۹۴,۳۸۸,۹۹۷**	**۳۰۵,۰۸۹,۴۵۷**
جمع ستانده به قیمتهای پایه		**۵۱,۹۷۶,۵۱۴**	**۱۶۵,۰۰۸,۱۴۸**	**۲,۷۸۱,۹۵۳**	**۱۲,۳۸۷,۶۳۹**	**۸۰,۵۳۶,۴۵۰**	**۹۰۴,۱۹۳,۵۵۱**	**۱۵۳,۸۴۳,۴۸۱**	**۴۵۴,۰۱۵,۶۸۴**	**۱۰۷,۸۵۲,۰۰۰**	**۳۴۲,۷۶۵,۴۲۴**

جدول داده ـ ستانده اقتصاد ایران
سال ۱۳۹۵ به قیمت پایه
(۸۹ فعالیت در ۸۹ فعالیت)
(میلیون ریال)

عنوان فعالیت	شماره	آموزش زیر دیپلم (پیش دبستان، ابتدایی و متوسطه) خصوصی	آموزش عالی دولتی	آموزش عالی خصوصی	سایر آموزش ها	بهداشت عمومی	بهداشت خصوصی	مددکاری اجتماعی	فعالیت های سرگرمی، فرهنگی، تفریحی و ورزشی	سایر فعالیت های خدماتی و شخصی خانگی	جمع مصارف واسطه
عنوان فعالیت		۸۱	۸۲	۸۳	۸۴	۸۵	۸۶	۸۷	۸۸	۸۹	
خالص مالیات بر محصول		۱۷۳,۶۹۶	۶۵۲,۳۱۶	۲۵۷,۳۷۹	۱۳۹,۴۵۱	-۷۹۷,۸۳۲	۱,۰۲۷,۰۸۴	۲۷۳,۸۸۲	۳۰,۲۱۴	۴۴۷,۰۰۸	**۵۰,۷۱۷,۲۲۸**
جمع مصارف به قیمت های خریداران		**۱۶,۷۹۶,۹۳۸**	**۵۱,۶۴۷,۶۴۹**	**۱۹,۰۷۹,۹۵۹**	**۱۲,۶۴۶,۱۶۹**	**۹۸,۳۲۰,۱۵۷**	**۷۸,۶۹۷,۴۴۹**	**۲۴,۲۵۹,۳۸۸**	**۱۲,۵۸۵,۰۱۴**	**۵۴,۴۳۵,۸۰۳**	**۹,۰۷۶,۷۰۰,۵۶۴**
جبران خدمات کارکنان		۱۷,۹۸۶,۸۰۹	۶۴,۱۴۵,۷۰۲	۴۱,۴۳۴,۶۸۳	۱۸,۰۵۷,۳۵۴	۲۲۴,۰۵۵,۰۵۸	۵۲,۸۰۸,۸۱۲	۴۹,۵۹۴,۴۴۲	۱۵,۳۲۳,۱۳۹	۱۸,۴۶۵,۳۹۲	**۴,۱۳۷,۱۴۸,۷۵۰**
خالص سایر مالیات بر تولید		۷,۳۰۴	۳۱,۵۹۳	۱۸,۲۰۹	۸,۹۱۲	۶۹,۵۷۴	۵۷,۱۶۵	۱۶,۶۰۰	۱۰,۶۱۲	۲۹,۰۶۹	**۲۰۲,۰۰۰,۹۰۷**
مازاد عملیاتی و درآمد مختلط ؛ خالص		۳,۵۴۷,۴۳۹	۰	۱۲,۲۴۹,۱۸۹	۸,۲۱۷,۶۸۹	۰	۱۵۶,۵۱۴,۹۸۸	۶,۶۲۸,۳۳۱	۷,۹۴۹,۹۷۴	۴۵,۲۸۸,۲۳۰	**۷,۶۲۴,۵۲۲,۲۰۳**
مصرف سرمایه های ثابت		۱,۲۲۶,۵۶۱	۳۴,۳۰۵,۴۵۳	۳,۰۵۷,۷۵۹	۱,۴۹۶,۵۹۰	۴۵,۲۱۷,۱۴۰	۱۱,۹۲۲,۰۰۷	۸,۰۲۵,۷۴۴	۱,۳۲۵,۷۵۹	۳,۶۳۱,۷۴۲	**۲,۲۲۱,۷۵۰,۳۳۸**
جمع ارزش افزوده ناخالص		**۲۲,۷۶۸,۱۱۲**	**۹۸,۴۸۲,۷۴۹**	**۵۶,۷۵۹,۸۴۰**	**۲۷,۷۸۰,۵۴۵**	**۲۶۹,۳۴۱,۷۷۲**	**۲۲۱,۳۰۲,۹۷۱**	**۶۴,۲۶۵,۱۱۷**	**۲۴,۶۰۹,۴۸۵**	**۶۷,۴۱۴,۴۳۴**	**۱۴,۱۸۵,۴۲۲,۱۹۹**
جمع ستانده به قیمتهای پایه		**۳۹,۵۶۵,۰۵۰**	**۱۵۰,۱۳۰,۳۹۷**	**۷۵,۸۳۹,۷۹۹**	**۴۰,۴۲۶,۷۱۴**	**۳۶۷,۶۶۱,۹۲۹**	**۳۰۰,۰۰۰,۴۲۱**	**۸۸,۵۲۴,۵۰۵**	**۳۷,۱۹۴,۴۹۸**	**۱۲۱,۸۵۰,۲۳۷**	**۲۳,۲۶۲,۱۲۲,۷۶۴**

جدول داده ـ ستانده اقتصاد ایران سال ۱۳۹۵ به قیمت پایه (۸۹ فعالیت در ۸۹ فعالیت) (میلیون ریال)	عنوان فعالیت	مصرف بخش خصوصی شهری									
عنوان فعالیت	شماره	دهک اول	دهک دوم	دهک سوم	دهک چهارم	دهک پنجم	دهک ششم	دهک هفتم	دهک هشتم	دهک نهم	دهک دهم
خالص مالیات بر محصول		۳,۷۶۵,۳۳۸	۶,۸۳۳,۹۶۳	۷,۷۸۹,۳۴۵	۸,۹۸۴,۲۵۴	۱۰,۹۵۳,۲۳۶	۱۳,۷۰۰,۹۰۲	۱۵,۸۲۶,۸۸۶	۲۱,۵۴۹,۱۷۷	۲۹,۷۷۹,۱۷۰	۷۷,۵۷۶,۳۷۰
جمع مصارف به قیمت های خریداران		**۱۹۲,۴۴۴,۵۶۶**	**۲۹۷,۹۷۱,۷۶۲**	**۳۳۰,۳۹۸,۶۶۳**	**۳۸۰,۳۳۵,۰۷۵**	**۴۴۱,۷۰۹,۷۸۶**	**۵۰۰,۰۰۲,۸۷۷**	**۵۹۱,۳۷۰,۵۳۶**	**۷۳۰,۴۷۳,۳۹۰**	**۹۷۰,۳۱۸,۶۱۰**	**۱,۷۹۳,۲۴۱,۵۳۴**
جبران خدمات کارکنان											
خالص سایر مالیات بر تولید											
مازاد عملیاتی و درآمد مختلط ؛ خالص											
مصرف سرمایه های ثابت											
جمع ارزش افزوده ناخالص											
جمع ستانده به قیمتهای پایه											

جدول داده ـ ستانده اقتصاد ایران سال ۱۳۹۵ به قیمت پایه (۸۹ فعالیت در ۸۹ فعالیت) (میلیون ریال)	عنوان فعالیت	مصرف بخش خصوصی روستایی									
عنوان فعالیت	شماره	دهک اول	دهک دوم	دهک سوم	دهک چهارم	دهک پنجم	دهک ششم	دهک هفتم	دهک هشتم	دهک نهم	دهک دهم
خالص مالیات بر محصول		۵۹۰,۴۵۰	۱,۴۰۵,۷۵۰	۱,۴۶۷,۶۷۱	۱,۸۲۰,۲۳۹	۲,۱۸۴,۶۵۶	۲,۶۱۲,۶۰۶	۳,۰۲۲,۵۳۷	۳,۶۴۳,۸۴۹	۴,۷۹۳,۱۱۶	۹,۳۸۴,۰۶۶
جمع مصارف به قیمت های خریداران		**۲۵,۴۸۴,۷۹۵**	**۴۴,۱۲۲,۹۳۴**	**۴۳,۶۰۲,۰۱۳**	**۵۲,۸۲۹,۷۹۱**	**۶۲,۲۸۳,۵۲۰**	**۷۱,۹۰۰,۸۹۷**	**۸۳,۳۱۸,۸۶۳**	**۹۶,۸۶۲,۷۸۲**	**۱۲۰,۴۹۵,۳۴۵**	**۱۹۶,۹۱۴,۳۶۲**
جبران خدمات کارکنان											
خالص سایر مالیات بر تولید											
مازاد عملیاتی و درآمد مختلط ؛ خالص											
مصرف سرمایه های ثابت											
جمع ارزش افزوده ناخالص											
جمع ستانده به قیمتهای پایه											

جدول داده ـ ستانده اقتصاد ایران
سال ۱۳۹۵ به قیمت پایه
(۸۹ فعالیت در ۸۹ فعالیت)
(میلیون ریال)

عنوان فعالیت	شماره	عنوان فعالیت	تقاضای کل داخلی	جمع مصارف نهائی	تغییر در موجودی انبار	واردات کالاها و خدمات	صادرات کالاها و خدمات	تشکیل سرمایه ثابت ناخالص	مخارج مصرف بخش دولتی	موسسات غیر انتفاعی در خدمت خانوار	جمع مصرف بخش خصوصی
خالص مالیات بر محصول			۴۶۰,۰۶۱,۶۱۶	۴۰۹,۳۴۴,۳۸۸	۰	۰	۱۸,۹۷۷,۸۵۰	۱۶۳,۰۹۸,۹۶۳	−۴۱۶,۴۲۴	۴۱۶	۲۲۷,۶۸۳,۵۸۳
جمع مصارف به قیمت های خریداران			۲۳,۷۲۲,۱۸۴,۳۷۹	۱۴,۶۴۵,۴۸۳,۸۱۵	۱,۳۶۹,۱۲۸,۲۴۶	۲,۶۶۲,۵۵۵,۶۹۸	۳,۰۲۷,۸۲۵,۱۳۸	۳,۵۶۲,۳۴۴,۰۷۱	۲,۲۷۳,۸۲۳,۰۷۶	۴۸,۸۳۶,۸۸۳	۷,۰۲۶,۰۸۲,۰۹۹
جبران خدمات کارکنان											
خالص سایر مالیات بر تولید											
مازاد عملیاتی و درآمد مختلط ؛ خالص											
مصرف سرمایه های ثابت											
جمع ارزش افزوده ناخالص											
جمع ستانده به قیمتهای پایه											

جدول داده - ستانده اقتصاد ایران

سال ۱۳۹۵

ماتریس ضرایب داده مستقیم

۸۹ فعالیت اقتصادی

ارقام : به ازاء یک ریال تقاضای نهایی

ماتریس ضرایب داده مستقیم اقتصاد ایران
(۸۹ فعالیت در ۸۹ فعالیت)
سال ۱۳۹۵

عنوان فعالیت	شماره	۱	۲	۳	۴	۵	۶	۷	۸	۹	۱۰	۱۱	۱۲	۱۳
	عنوان فعالیت	کاشت محصولات (زراعت و باغداری)	پرورش حیوانات	جنگلداری و بریدن درختان	ماهیگیری و آبزی پروری	استخراج نفت خام و گاز طبیعی	استخراج زغال سنگ و زغال قهوه ای	استخراج کانه های فلزی	استخراج سایر معادن	فرآوری و نگهداری گوشت، ماهی، میوه و سبزیجات	تولید روغنها و چربیهای گیاهی و حیوانی	تولید فراورده های لبنی، آسیاب غلات (دانه آسیاب شده)، نشاسته و فراورده های نشاسته ای	تولید سایر فرآورده های غذایی و غذای آماده برای حیوانات	تولید انواع آشامیدنی ها
کاشت محصولات (زراعت و باغداری)	۱	۰/۰۳۹۶۰	۰/۱۳۷۵۸	۰/۰۰۲۳۵	۰/۰۱۱۲۱	۰/۰۰۰۸۲	۰/۰۰۲۸۵	۰/۰۰۴۶۶	۰/۰۰۵۰۸	۰/۰۹۴۳۶	۰/۳۱۲۹۳	۰/۲۳۸۶۹	۰/۲۱۲۹۶	۰/۰۰۰۶۵
پرورش حیوانات	۲	۰/۰۰۴۱۳	۰/۰۹۵۵۸	۰/۰۰۰۷۰	۰/۰۰۳۵۴	۰/۰۰۰۴۳	۰/۰۰۱۱۱	۰/۰۰۳۲۳	۰/۰۰۱۴۸	۰/۲۲۴۴۶	۰/۰۰۰۳۰	۰/۱۹۷۳۶	۰/۰۱۵۲۹	۰/۰۰۱۷۰
جنگلداری و بریدن درختان	۳	۰/۰۰۰۱۴	۰/۰۰۰۰۱	۰/۰۰۰۰۳	۰/۰۰۰۰۱	۰/۰۰۰۰۱	۰/۰۰۰۰۳	۰/۰۰۰۱۸	۰/۰۰۰۰۴	۰/۰۰۰۰۰	۰/۰۰۰۰۰	۰/۰۰۰۰۰	۰/۰۰۰۰۹	۰/۰۰۰۰۰
ماهیگیری و آبزی پروری	۴	۰/۰۰۰۰۷	۰/۰۰۰۶۲	۰/۰۰۰۹۱	۰/۰۳۳۲۵	۰/۰۰۰۰۹	۰/۰۰۰۲۸	۰/۰۰۰۱۷	۰/۰۰۰۳۸	۰/۰۳۵۶۷	۰/۰۰۰۰۳	۰/۰۰۰۰۴	۰/۰۰۰۰۶	۰/۰۰۰۱۰
استخراج نفت خام و گاز طبیعی	۵	۰/۰۱۲۲۳	۰/۰۰۱۴۰	۰/۰۰۲۲۹	۰/۰۰۲۷۱	۰/۰۰۰۹۰	۰/۰۰۲۲۱	۰/۰۱۵۴۰	۰/۰۰۳۲۸	۰/۰۰۰۴۷	۰/۰۰۰۰۸	۰/۰۰۰۲۶	۰/۰۰۰۵۵	۰/۰۰۰۲۴
استخراج زغال سنگ و زغال قهوه ای	۶	۰/۰۰۰۰۱	۰/۰۰۰۰۰	۰/۰۰۰۰۰	۰/۰۰۰۰۰	۰/۰۰۰۰۰	۰/۰۰۰۰۰	۰/۰۰۰۰۱	۰/۰۰۰۰۰	۰/۰۰۰۰۰	۰/۰۰۰۰۰	۰/۰۰۰۰۰	۰/۰۰۰۰۳	۰/۰۰۰۰۰
استخراج کانه های فلزی	۷	۰/۰۰۰۱۸	۰/۰۰۰۰۲	۰/۰۰۰۰۵	۰/۰۰۰۰۲	۰/۰۰۰۰۲	۰/۰۰۰۰۵	۰/۰۴۳۳۵	۰/۰۰۰۰۹	۰/۰۰۰۰۱	۰/۰۰۰۰۰	۰/۰۰۰۰۱	۰/۰۰۰۰۲	۰/۰۰۰۰۱
استخراج سایر معادن	۸	۰/۰۰۰۵۴	۰/۰۰۰۶۴	۰/۰۰۰۰۷	۰/۰۰۰۷۹	۰/۰۰۰۰۲	۰/۰۰۰۰۷	۰/۰۰۰۲۲	۰/۰۰۲۲۰	۰/۰۰۰۰۲	۰/۰۰۰۰۱	۰/۰۰۰۲۲	۰/۰۰۳۵۴	۰/۰۰۰۰۳
فرآوری و نگهداری گوشت، ماهی، میوه و سبزیجات	۹	۰/۰۰۱۲۵	۰/۰۰۲۷۲	۰/۰۰۲۱۸	۰/۰۰۹۹۴	۰/۰۰۱۱۷	۰/۰۰۳۶۳	۰/۰۰۲۶۲	۰/۰۰۴۸۳	۰/۰۴۶۱۳	۰/۰۰۰۳۷	۰/۰۰۳۸۰	۰/۰۴۶۰۳	۰/۰۲۳۳۸
تولید روغنها و چربیهای گیاهی و حیوانی	۱۰	۰/۰۰۰۰۷	۰/۰۱۷۰۱	۰/۰۰۰۷۵	۰/۰۰۰۷۷	۰/۰۰۰۰۵	۰/۰۰۰۲۱	۰/۰۰۰۱۴	۰/۰۰۰۴۲	۰/۰۳۴۰۵	۰/۲۱۷۳۷	۰/۰۰۴۳۵	۰/۰۲۰۴۹	۰/۰۰۹۰۱
تولید فراورده های لبنی، آسیاب غلات (دانه آسیاب شده)، نشاسته و فراورده های نشاسته ای	۱۱	۰/۰۰۰۳۴	۰/۰۰۴۲۳	۰/۰۰۰۱۴	۰/۰۰۲۶۸	۰/۰۰۰۱۰	۰/۰۰۰۳۰	۰/۰۰۰۵۰	۰/۰۰۰۴۲	۰/۰۰۳۴۱	۰/۰۰۰۰۶	۰/۰۰۶۹۹	۰/۲۵۴۹۸	۰/۰۵۹۹۴
تولید سایر فرآورده های غذایی و غذای آماده برای حیوانات	۱۲	۰/۰۰۲۳۵	۰/۰۷۵۹۳	۰/۰۰۳۰۵	۰/۰۴۰۳۰	۰/۰۰۰۱۹	۰/۰۰۰۷۷	۰/۰۰۱۰۹	۰/۰۰۱۵۴	۰/۰۶۰۰۹	۰/۰۰۸۱۹	۰/۰۱۳۹۵	۰/۰۶۹۶۹	۰/۱۸۹۲۱
تولید انواع آشامیدنی ها	۱۳	۰/۰۰۰۰۳	۰/۰۰۰۱۶	۰/۰۰۰۴۵	۰/۰۰۱۵۴	۰/۰۰۰۰۶	۰/۰۰۰۲۱	۰/۰۰۰۱۱	۰/۰۰۰۳۲	۰/۰۰۰۵۹	۰/۰۰۰۰۳	۰/۰۰۰۲۰	۰/۰۰۰۱۰	۰/۰۲۴۸۶
تولید فرآورده های توتون و تنباکو (سیگار)	۱۴	۰/۰۰۰۱۸	۰/۰۰۰۰۲	۰/۰۰۰۰۴	۰/۰۰۰۰۲	۰/۰۰۰۰۱	۰/۰۰۰۰۴	۰/۰۰۰۲۳	۰/۰۰۰۰۸	۰/۰۰۰۰۱	۰/۰۰۰۰۱	۰/۰۰۰۰۱	۰/۰۰۰۰۱	۰/۰۰۰۰۱
تولید منسوجات	۱۵	۰/۰۰۳۲۶	۰/۰۰۰۴۹	۰/۰۰۰۲۳	۰/۰۰۰۴۳	۰/۰۰۰۰۸	۰/۰۰۰۲۲	۰/۰۰۱۲۷	۰/۰۰۰۳۱	۰/۰۰۳۲۰	۰/۰۰۰۳۵	۰/۰۰۴۵۴	۰/۰۰۴۵۶	۰/۰۰۰۲۷
تولید قالی و قالیچه	۱۶	۰/۰۰۰۱۵	۰/۰۰۰۰۳	۰/۰۰۰۰۳	۰/۰۰۰۰۶	۰/۰۰۰۰۱	۰/۰۰۰۰۲	۰/۰۰۰۱۵	۰/۰۰۰۰۳	۰/۰۰۰۰۷	۰/۰۰۰۰۲	۰/۰۰۰۰۹	۰/۰۰۰۱۰	۰/۰۰۰۰۳
تولید پوشاک	۱۷	۰/۰۰۲۱۴	۰/۰۰۰۷۳	۰/۰۰۰۵۳	۰/۰۰۲۰۸	۰/۰۰۰۱۴	۰/۰۰۰۳۶	۰/۰۰۰۹۴	۰/۰۰۰۸۳	۰/۰۰۰۸۴	۰/۰۰۱۵۵	۰/۰۰۱۲۳	۰/۰۰۱۱۸	۰/۰۰۴۱۱
تولیدچرم و فرآورده های وابسته بجز کفش	۱۸	۰/۰۰۰۱۰	۰/۰۰۰۰۶	۰/۰۰۰۰۲	۰/۰۰۰۰۸	۰/۰۰۰۰۱	۰/۰۰۰۰۲	۰/۰۰۰۰۸	۰/۰۰۰۰۴	۰/۰۰۰۰۴	۰/۰۰۰۰۶	۰/۰۰۰۰۴	۰/۰۰۰۰۴	۰/۰۰۰۱۱
تولید کفش و پاپوش	۱۹	۰/۰۰۰۷۶	۰/۰۰۰۵۰	۰/۰۰۰۰۳	۰/۰۰۰۸۴	۰/۰۰۰۰۱	۰/۰۰۰۱۶	۰/۰۰۰۱۴	۰/۰۰۰۴۱	۰/۰۰۰۱۵	۰/۰۰۰۴۹	۰/۰۰۰۲۲	۰/۰۰۰۲۱	۰/۰۰۱۴۳
تولید چوب و فراورده های چوب و چوب پنبه، به جز مبلمان؛ تولید کالاها ازحصیر و مواد حصیر	۲۰	۰/۰۰۳۰۱	۰/۰۰۱۴۶	۰/۰۰۵۷۵	۰/۰۰۰۱۱	۰/۰۰۰۰۳	۰/۰۲۳۷۳	۰/۰۰۰۱۱	۰/۰۰۰۰۸	۰/۰۰۰۶۲	۰/۰۰۰۱۸	۰/۰۰۰۹۴	۰/۰۰۰۸۹	۰/۰۰۰۴۹
تولیدکاغذ و فرآورده های کاغذی	۲۱	۰/۰۰۱۳۹	۰/۰۰۰۸۶	۰/۰۰۵۱۰	۰/۰۰۰۳۲	۰/۰۰۰۱۱	۰/۰۰۰۰۸	۰/۰۰۰۱۵	۰/۰۰۰۲۶	۰/۰۰۷۱۵	۰/۰۰۲۰۷	۰/۰۰۹۱۲	۰/۰۱۰۰۸	۰/۰۰۴۹۶
چاپ و تکثیر رسانه های ضبط شده	۲۲	۰/۰۰۲۰۷	۰/۰۰۰۴۷	۰/۰۰۳۱۰	۰/۰۰۰۲۸	۰/۰۰۰۱۹	۰/۰۰۰۳۲	۰/۰۰۲۱۲	۰/۰۰۰۵۰	۰/۰۰۲۹۵	۰/۰۰۰۸۸	۰/۰۰۳۴۳	۰/۰۰۳۹۱	۰/۰۰۲۶۹
تولید فراورده های نفتی (پالایشگاه ها)	۲۳	۰/۰۲۳۶۲	۰/۰۰۹۶۴	۰/۰۰۴۴۳	۰/۰۸۰۲۱	۰/۰۰۳۷۸	۰/۰۰۶۹۷	۰/۰۰۶۸۰	۰/۰۴۱۲۷	۰/۰۰۱۳۶	۰/۰۰۰۷۱	۰/۰۰۰۵۹	۰/۰۰۲۲۷	۰/۰۰۳۱۰
تولید سایر فرآورده های حاصل از تصفیه نفت (غیر پالایشگاه ها)	۲۴	۰/۰۰۰۷۷	۰/۰۰۰۴۸	۰/۰۰۱۰۱	۰/۰۰۹۲۸	۰/۰۰۰۳۶	۰/۰۰۰۰۵	۰/۰۰۰۱۲	۰/۰۰۰۳۳	۰/۰۰۰۰۲	۰/۰۰۰۰۳	۰/۰۰۰۰۶	۰/۰۰۰۰۲	۰/۰۰۰۰۴
تولید مواد شیمیایی و فرآورده های شیمیایی	۲۵	۰/۰۸۲۷۲۸	۰/۰۲۷۸۳۲	۰/۰۰۱۴۱۱	۰/۰۲۳۰۰۲	۰/۰۰۱۹۹۲	۰/۰۰۶۰۱۷	۰/۰۰۶۵۰۸	۰/۰۱۰۲۵۱	۰/۰۰۱۰۹۴	۰/۰۱۱۴۸۴	۰/۰۰۲۷۶۱	۰/۰۳۰۲۲۰	۰/۰۶۷۳۱۷
تولید داروها و فرآورده های دارویی شیمیایی و گیاهی	۲۶	۰/۰۰۰۴۱۷	۰/۰۰۸۱۱۹	۰/۰۰۰۲۶۱	۰/۰۰۴۸۶۱	۰/۰۰۰۰۲۶	۰/۰۰۳۱۰۵	۰/۰۰۲۶۱۶	۰/۰۰۴۸۶۸	۰/۰۰۰۵۰۶	۰/۰۰۰۳۰۷	۰/۰۰۰۸۹۶	۰/۰۰۱۶۴۱	۰/۰۰۰۵۴۰
تولید فرآورده های لاستیکی و پلاستیکی	۲۷	۰/۰۰۸۴۹۵	۰/۰۰۱۷۵۷	۰/۰۰۰۸۴۲	۰/۰۱۵۶۶۱	۰/۰۰۰۱۷۴	۰/۰۰۰۶۱۴	۰/۰۰۲۹۷۳	۰/۰۰۵۷۰۱	۰/۰۱۰۴۵۹	۰/۰۰۶۷۶۱	۰/۰۱۳۳۱۹	۰/۰۱۳۸۷۲	۰/۰۶۱۳۲۷
تولید شیشه و محصولات شیشه ای	۲۸	۰/۰۰۰۰۶۴	۰/۰۰۰۱۸۰	۰/۰۰۰۲۶۹	۰/۰۰۰۰۴۱	۰/۰۰۰۰۱۵	۰/۰۰۰۱۲۵	۰/۰۰۰۱۴۵	۰/۰۰۰۱۸۹	۰/۰۰۱۰۷۹	۰/۰۰۰۶۶۲	۰/۰۰۲۸۹۷	۰/۰۰۱۷۸۲	۰/۰۱۳۲۳۱
تولید محصولات کانی غیر فلزی طبقه بندی نشده در جای دیگر	۲۹	۰/۰۰۰۹۶۸	۰/۰۰۰۹۷۶	۰/۰۰۰۲۰۲	۰/۰۰۱۷۱۶	۰/۰۰۰۱۷۵	۰/۰۰۲۳۴۸	۰/۰۰۲۶۵۵	۰/۰۰۲۶۳۹	۰/۰۰۱۰۸	۰/۰۰۰۱۵۳	۰/۰۰۰۹۰۸	۰/۰۰۰۲۷۱	۰/۰۰۰۱۰۹
تولید آهن و فولاد پایه	۳۰	۰/۰۰۲۶۲۳	۰/۰۰۰۷۱۷	۰/۰۰۰۶۰۱	۰/۰۰۲۵۴۵	۰/۰۰۰۱۱۷	۰/۰۰۳۰۸۷	۰/۰۰۵۶۱۴	۰/۰۱۷۲۷۳	۰/۰۰۱۳۴۶	۰/۰۰۱۲۸۱	۰/۰۰۲۱۸۴	۰/۰۰۲۱۴۴	۰/۰۰۳۱۸۷
تولید محصولات اساسی مس و آلومنیوم	۳۱	۰/۰۰۰۶۶۷	۰/۰۰۰۱۷۵	۰/۰۰۰۱۲۹	۰/۰۰۰۵۵۵	۰/۰۰۰۰۳۵	۰/۰۰۰۹۰۰	۰/۰۰۱۶۱۴	۰/۰۰۵۰۶۹	۰/۰۰۰۳۶۸	۰/۰۰۰۳۳۶	۰/۰۰۰۶۱۴	۰/۰۰۰۵۸۱	۰/۰۰۰۸۵۰
تولید سایر فلزات اساسی و ریخته گری	۳۲	۰/۰۰۰۰۷۸	۰/۰۰۰۰۲۳	۰/۰۰۰۰۱۷	۰/۰۰۰۰۶۸	۰/۰۰۰۰۰۴	۰/۰۰۰۰۹۵	۰/۰۰۰۱۷۸	۰/۰۰۰۵۲۹	۰/۰۰۰۰۴۳	۰/۰۰۰۰۴۱	۰/۰۰۰۰۶۸	۰/۰۰۰۰۶۵	۰/۰۰۰۰۹۱
تولید محصولات فلزی ساخته شده، به جز ماشین آلات و تجهیزات	۳۳	۰/۰۰۴۰۲۰	۰/۰۰۱۱۵۵	۰/۰۰۲۳۱۰	۰/۰۱۱۲۱۰	۰/۰۰۲۲۷۱	۰/۰۰۱۴۲۰	۰/۰۰۷۴۵۴	۰/۰۰۹۳۰۲	۰/۰۰۲۳۴۸	۰/۰۰۱۸۲۱	۰/۰۰۳۰۵۸	۰/۰۰۳۲۷۷	۰/۰۲۵۹۶۷

ماتریس ضرایب داده مستقیم اقتصاد ایران
(۸۹ فعالیت در ۸۹ فعالیت)
سال ۱۳۹۵

عنوان فعالیت	شماره	تولید فرآورده های توتون و تنباکو (سیگار)	تولید منسوجات	تولید قالی و قالیچه	تولید پوشاک	تولیدچرم و فرآورده های وابسته بجز کفش	تولید کفش و پاپوش	تولید چوب و فراورده های چوب و چوب پنبه، به جز مبلمان؛ تولید کالاها از حصیر و مواد حصیربافی	تولیدکاغذ و فرآورده های کاغذی	چاپ و تکثیر رسانه های ضبط شده	تولید فراورده های نفتی (پالایشگاه ها)	تولید سایر فرآورده های حاصل از تصفیه نفت (غیر پالایشگاه ها)	تولید مواد شیمیایی و فرآورده های شیمیایی	تولید داروها و فرآورده های دارویی شیمیایی و گیاهی
عنوان فعالیت	شماره	۱۴	۱۵	۱۶	۱۷	۱۸	۱۹	۲۰	۲۱	۲۲	۲۳	۲۴	۲۵	۲۶
کاشت محصولات (زراعت و باغداری)	۱	۰/۱۸۳۲۳	۰/۰۴۵۹۹	۰/۰۱۰۰۴	۰/۰۰۰۱۸	۰/۰۰۰۲۸	۰/۰۰۰۱۱	۰/۰۰۰۳۹	۰/۰۰۰۴۵	۰/۰۰۱۴۰	۰/۰۰۰۸۱	۰/۰۰۳۲۹	۰/۰۰۰۵۲	۰/۰۱۲۱۴
پرورش حیوانات	۲	۰/۰۰۰۲۰	۰/۰۰۳۶۰	۰/۰۰۲۲۷	۰/۰۰۰۱۰	۰/۰۰۰۴۳	۰/۰۰۰۰۸	۰/۰۰۰۲۶	۰/۰۰۰۳۶	۰/۰۰۰۸۴	۰/۰۰۰۴۶	۰/۰۰۵۵۶	۰/۰۰۲۱۸	۰/۰۰۳۶۵
جنگلداری و بریدن درختان	۳	۰/۰۰۰۰۱	۰/۰۰۰۱۱	۰/۰۰۰۰۴	۰/۰۰۰۰۰	۰/۰۰۰۰۰	۰/۰۰۰۰۰	۰/۰۲۰۴۰	۰/۰۰۰۰۰	۰/۰۰۰۰۴	۰/۰۰۰۰۲	۰/۰۰۰۰۰	۰/۰۰۰۰۳	۰/۰۰۰۰۰
ماهیگیری و آبزی پروری	۴	۰/۰۰۰۰۵	۰/۰۰۰۰۴	۰/۰۰۰۰۵	۰/۰۰۰۴۸	۰/۰۰۰۰۵	۰/۰۰۰۰۲	۰/۰۰۰۰۵	۰/۰۰۰۱۲	۰/۰۰۰۱۹	۰/۰۰۰۰۷	۰/۰۰۰۴۴	۰/۰۰۰۰۶	۰/۰۰۰۰۸
استخراج نفت خام و گاز طبیعی	۵	۰/۰۰۰۵۶	۰/۰۰۰۵۶	۰/۰۰۳۷۷	۰/۰۰۰۳۶	۰/۰۰۰۰۶	۰/۰۰۰۳۸	۰/۰۰۰۳۸	۰/۰۰۰۰۹	۰/۰۰۳۲۶	۰/۲۵۸۴۶	۰/۰۱۷۶۴	۰/۱۹۶۹۸	۰/۰۰۰۲۹
استخراج زغال سنگ و زغال قهوه ای	۶	۰/۰۰۰۰۰	۰/۰۰۰۰۰	۰/۰۰۰۰۰	۰/۰۰۰۰۰	۰/۰۰۰۰۰	۰/۰۰۰۰۰	۰/۰۰۰۰۰	۰/۰۰۰۰۱	۰/۰۰۰۰۰	۰/۰۰۰۰۰	۰/۰۰۰۰۷	۰/۰۰۰۰۴	۰/۰۰۰۰۰
استخراج کانه های فلزی	۷	۰/۰۰۰۰۱	۰/۰۰۰۰۲	۰/۰۰۰۰۶	۰/۰۰۰۰۱	۰/۰۰۰۰۱	۰/۰۰۰۰۱	۰/۰۰۰۰۱	۰/۰۰۰۰۲	۰/۰۰۰۰۵	۰/۰۰۰۰۲	۰/۰۰۰۰۲	۰/۰۰۰۰۳	۰/۰۰۰۰۱
استخراج سایر معادن	۸	۰/۰۰۰۰۱	۰/۰۰۰۰۳	۰/۰۰۰۰۵	۰/۰۰۰۰۲	۰/۰۰۰۰۱	۰/۰۰۰۰۱	۰/۰۰۰۰۲	۰/۰۰۰۰۳	۰/۰۰۰۲۱	۰/۰۰۰۰۷	۰/۰۰۰۲۶	۰/۰۰۰۷۲	۰/۰۰۰۰۲
فرآوری و نگهداری گوشت، ماهی، میوه و سبزیجات	۹	۰/۰۰۰۵۰	۰/۰۰۰۴۸	۰/۰۰۰۷۳	۰/۰۰۰۴۵	۰/۰۰۰۴۷	۰/۰۰۰۰۷	۰/۰۰۰۴۷	۰/۰۰۰۷۱	۰/۰۰۱۳۷	۰/۰۰۰۹۷	۰/۰۰۵۵۷	۰/۰۰۰۵۱	۰/۰۰۰۹۲
تولید روغنها و چربیهای گیاهی و حیوانی	۱۰	۰/۰۰۰۰۳	۰/۰۰۰۰۴	۰/۰۰۰۰۶	۰/۰۰۰۰۵	۰/۰۰۰۰۳	۰/۰۰۰۰۱	۰/۰۰۰۰۳	۰/۰۰۰۰۴	۰/۰۰۰۰۷	۰/۰۰۰۰۴	۰/۰۰۰۲۸	۰/۰۰۰۰۳	۰/۰۰۰۰۵
تولید فراورده های لبنی، آسیاب غلات (دانه آسیاب شده)، نشاسته و فراورده های نشاسته ای	۱۱	۰/۰۰۰۰۶	۰/۰۰۰۱۲	۰/۰۰۰۲۶	۰/۰۰۰۴۳	۰/۰۰۰۰۷	۰/۰۰۰۰۵	۰/۰۰۰۰۵	۰/۰۰۴۴۴	۰/۰۰۰۲۴	۰/۰۰۰۱۰	۰/۰۰۰۴۰	۰/۰۰۰۰۸	۰/۰۰۰۰۸
تولید سایر فرآورده های غذایی و غذای آماده برای حیوانات	۱۲	۰/۰۰۰۰۹	۰/۰۰۰۱۸	۰/۰۰۰۳۷	۰/۰۰۰۲۰	۰/۰۰۰۱۱	۰/۰۰۰۰۷	۰/۰۰۰۰۸	۰/۰۰۰۱۳	۰/۰۰۰۲۹	۰/۰۰۰۱۶	۰/۰۰۰۷۳	۰/۰۰۰۱۲	۰/۰۰۰۷۲
تولید انواع آشامیدنی ها	۱۳	۰/۰۰۰۰۳	۰/۰۰۰۰۴	۰/۰۰۰۰۵	۰/۰۰۰۱۰	۰/۰۰۰۰۶	۰/۰۰۰۰۳	۰/۰۰۰۰۳	۰/۰۰۰۰۷	۰/۰۰۰۱۰	۰/۰۰۰۰۵	۰/۰۰۰۳۲	۰/۰۰۰۰۴	۰/۰۰۰۰۷
تولید فرآورده های توتون و تنباکو (سیگار)	۱۴	۰/۰۰۰۳۳	۰/۰۰۰۰۱	۰/۰۰۰۰۵	۰/۰۰۰۰۱	۰/۰۰۰۰۰	۰/۰۰۰۰۱	۰/۰۰۰۰۱	۰/۰۰۰۰۱	۰/۰۰۰۰۵	۰/۰۰۰۰۲	۰/۰۰۰۰۱	۰/۰۰۰۰۲	۰/۰۰۰۰۱
تولید منسوجات	۱۵	۰/۰۰۰۲۷	۰/۱۰۴۶۴	۰/۲۵۳۸۰	۰/۱۸۸۶۱	۰/۰۶۱۱۰	۰/۰۳۹۸۱	۰/۰۰۲۰۷	۰/۰۴۷۳۷	۰/۰۰۳۴۹	۰/۰۰۰۳۲	۰/۰۰۲۴۹	۰/۰۰۰۵۸	۰/۰۰۶۷۶
تولید قالی و قالیچه	۱۶	۰/۰۰۰۰۱	۰/۰۰۴۲۵	۰/۰۰۸۳۶	۰/۰۰۵۸۳	۰/۰۰۱۹۶	۰/۰۰۱۳۰	۰/۰۰۰۰۷	۰/۰۰۰۷۸	۰/۰۰۰۱۲	۰/۰۰۰۰۲	۰/۰۰۰۰۵	۰/۰۰۰۰۲	۰/۰۰۰۲۲
تولید پوشاک	۱۷	۰/۰۰۰۰۶	۰/۰۰۱۵۲	۰/۰۰۰۸۴	۰/۰۰۷۲۴	۰/۰۱۶۱۷	۰/۰۱۱۹۲	۰/۰۰۰۳۲	۰/۰۰۴۹۶	۰/۰۰۳۱۲	۰/۰۰۰۵۹	۰/۰۰۸۱۵	۰/۰۰۰۲۴	۰/۰۰۲۵۶
تولیدچرم و فرآورده های وابسته بجز کفش	۱۸	۰/۰۰۰۰۳	۰/۰۰۱۳۵	۰/۰۰۰۹۸	۰/۰۲۷۸۲	۰/۲۱۹۵۳	۰/۱۵۱۱۷	۰/۰۰۰۳۳	۰/۰۰۰۰۵	۰/۰۰۲۸۵	۰/۰۰۰۰۲	۰/۰۰۰۱۸	۰/۰۰۰۰۳	۰/۰۰۰۰۷
تولید کفش و پاپوش	۱۹	۰/۰۰۰۰۰	۰/۰۰۰۲۱	۰/۰۰۰۲۱	۰/۰۰۰۲۵	۰/۰۰۰۰۰	۰/۰۵۳۸۳	۰/۰۰۰۱۸	۰/۰۰۰۲۶	۰/۰۰۰۲۸	۰/۰۰۰۱۶	۰/۰۰۲۵۰	۰/۰۰۰۰۴	۰/۰۰۰۶۷
تولید چوب و فراورده های چوب و چوب پنبه، به جز مبلمان؛ تولید کالاها ازحصیر و مواد حصیر	۲۰	۰/۰۰۴۵۱	۰/۰۰۰۲۸	۰/۰۰۰۰۸	۰/۰۰۰۲۶	۰/۰۰۰۰۳	۰/۰۰۰۱۲	۰/۲۶۷۸۷	۰/۱۸۱۲۶	۰/۰۱۳۶۱	۰/۰۰۰۰۲	۰/۰۰۰۰۴	۰/۰۰۰۲۳	۰/۰۰۲۱۹
تولیدکاغذ و فرآورده های کاغذی	۲۱	۰/۰۵۲۰۱	۰/۰۰۲۸۲	۰/۰۰۰۲۱	۰/۰۰۱۹۳	۰/۰۰۰۲۴	۰/۰۰۰۱۲۰	۰/۰۰۵۳۰	۰/۰۶۴۹۵	۰/۱۶۲۳۷	۰/۰۰۰۰۷	۰/۰۰۰۱۲	۰/۰۰۱۹۵	۰/۰۲۵۱۷
چاپ و تکثیر رسانه های ضبط شده	۲۲	۰/۰۱۸۴۵	۰/۰۰۱۱۰	۰/۰۰۱۰۳	۰/۰۰۱۲۷	۰/۰۰۰۲۴	۰/۰۰۰۶۱	۰/۰۰۱۹۶	۰/۰۲۳۱۹	۰/۰۵۷۸۴	۰/۰۰۰۲۲	۰/۰۰۰۰۶	۰/۰۰۱۵۴	۰/۰۰۹۷۳
تولید فراورده های نفتی (پالایشگاه ها)	۲۳	۰/۰۰۰۷۶	۰/۰۰۷۱۶	۰/۰۰۴۱۶	۰/۰۰۰۴۱	۰/۰۰۱۵۶	۰/۰۰۰۳۹	۰/۰۰۱۳۰	۰/۰۰۲۱۸	۰/۰۰۱۳۵	۰/۰۱۵۰۸	۰/۱۶۶۲۵	۰/۰۳۵۰۹	۰/۰۰۶۳۵
تولید سایر فرآورده های حاصل از تصفیه نفت (غیر پالایشگاه ها)	۲۴	۰/۰۰۰۱۱	۰/۰۰۰۹۸	۰/۰۰۱۸۰	۰/۰۰۰۰۱	۰/۰۰۰۰۰	۰/۰۰۰۰۰	۰/۰۰۰۰۱	۰/۰۰۰۱۴	۰/۰۰۰۰۱	۰/۰۱۴۱۴۵	۰/۱۲۴۱۶	۰/۰۱۹۷۵	۰/۰۰۰۰۶
تولید مواد شیمیایی و فرآورده های شیمیایی	۲۵	۰/۰۱۹۱۶۹	۰/۱۹۳۶۹۵	۰/۰۶۱۶۹۲	۰/۰۰۱۳۴۱	۰/۰۱۶۶۴۶	۰/۰۰۲۸۸۶	۰/۰۱۸۱۸۲	۰/۰۵۱۷۹۸	۰/۰۲۲۰۷۹	۰/۰۱۱۸۵۶	۰/۲۹۵۸۲۰	۰/۱۲۹۴۲۸	۰/۲۲۱۸۶۵
تولید داروها و فرآورده های دارویی شیمیایی و گیاهی	۲۶	۰/۰۱۱۴۲۸	۰/۰۴۵۷۴۴	۰/۰۲۱۵۹۱	۰/۰۰۰۳۶۵	۰/۰۰۰۲۸۷	۰/۰۰۱۰۵۷	۰/۰۰۸۰۳۲	۰/۰۲۴۵۲۵	۰/۰۱۲۴۶۵	۰/۰۰۴۵۲۵	۰/۰۳۰۶۵۷	۰/۰۰۳۱۶۰	۰/۰۴۰۳۱۲
تولید فرآورده های لاستیکی و پلاستیکی	۲۷	۰/۰۰۲۵۴۹	۰/۰۰۹۲۲۲	۰/۰۰۴۰۵۸	۰/۰۰۶۱۲۵	۰/۰۷۵۳۴۷	۰/۰۵۹۴۵۴	۰/۰۰۲۶۴۶	۰/۰۶۱۳۸۸	۰/۰۵۸۰۶۱	۰/۰۰۲۰۲۵	۰/۰۰۲۸۰۳	۰/۰۰۸۱۶۱	۰/۰۳۶۲۶۹
تولید شیشه و محصولات شیشه ای	۲۸	۰/۰۰۰۱۵۶	۰/۰۰۰۳۸۱	۰/۰۰۰۰۶۶	۰/۰۰۰۱۳۴	۰/۰۰۰۰۰۹	۰/۰۰۰۰۰۹	۰/۰۰۰۱۴۵	۰/۰۰۰۰۳۲	۰/۰۰۰۲۱۰	۰/۰۰۰۰۲۹	۰/۰۰۰۱۰۹	۰/۰۰۰۱۴۹	۰/۰۲۹۸۲۷
تولید محصولات کانی غیر فلزی طبقه بندی نشده در جای دیگر	۲۹	۰/۰۰۰۰۵۲	۰/۰۰۰۴۴۸	۰/۰۰۰۲۰۵	۰/۰۰۰۱۶۲	۰/۰۰۰۰۵۶	۰/۰۰۰۰۶۶	۰/۰۰۰۱۸۷	۰/۰۰۰۲۶۹	۰/۰۰۰۴۱۹	۰/۰۰۰۶۴۱	۰/۰۰۱۵۹۴	۰/۰۰۰۴۲۳	۰/۰۰۰۱۹۷
تولید آهن و فولاد پایه	۳۰	۰/۰۰۲۶۸۹	۰/۰۰۲۹۶۰	۰/۰۰۱۷۴۶	۰/۰۰۲۷۷۱	۰/۰۰۰۹۳۳	۰/۰۰۱۳۷۹	۰/۰۰۱۲۱۸	۰/۰۰۱۴۲۲	۰/۰۰۴۰۶۴	۰/۰۰۳۰۸۳	۰/۰۲۷۶۳۹	۰/۰۰۲۴۷۲	۰/۰۰۳۰۳۶
تولید محصولات اساسی مس و آلومنیوم	۳۱	۰/۰۰۰۷۷۲	۰/۰۰۰۷۴۷	۰/۰۰۰۴۶۳	۰/۰۰۰۴۷۸	۰/۰۰۰۲۳۰	۰/۰۰۰۳۷۷	۰/۰۰۰۳۴۱	۰/۰۰۰۳۳۸	۰/۰۰۱۱۲۱	۰/۰۰۰۸۹۹	۰/۰۰۷۹۲۲	۰/۰۰۰۶۲۳	۰/۰۰۰۷۳۱
تولید سایر فلزات اساسی و ریخته گری	۳۲	۰/۰۰۰۰۸۳	۰/۰۰۰۰۸۱	۰/۰۰۰۰۵۴	۰/۰۰۰۰۶۷	۰/۰۰۰۲۴	۰/۰۰۰۰۴۰	۰/۰۰۰۰۳۹	۰/۰۰۰۰۳۹	۰/۰۰۰۱۲۱	۰/۰۰۰۰۹۵	۰/۰۰۰۸۲۹	۰/۰۰۰۰۷۰	۰/۰۰۰۰۷۹
تولید محصولات فلزی ساخته شده، به جز ماشین آلات و تجهیزات	۳۳	۰/۰۰۰۳۱۳	۰/۰۰۱۷۲۷	۰/۰۰۱۹۴۶	۰/۰۰۱۲۷۲	۰/۰۰۰۳۸۶	۰/۰۰۰۶۲۰	۰/۰۰۲۱۰۲	۰/۰۰۰۲۹۳	۰/۰۰۱۴۶۴	۰/۰۰۱۶۴۸	۰/۰۰۱۶۶۶	۰/۰۰۲۳۸۴	۰/۰۰۳۴۲۶

ماتریس ضرایب داده مستقیم اقتصاد ایران
(۸۹ فعالیت در ۸۹ فعالیت)
سال ۱۳۹۵

عنوان فعالیت	شماره	۲۷	۲۸	۲۹	۳۰	۳۱	۳۲	۳۳	۳۴	۳۵	۳۶	۳۷	۳۸	۳۹
	عنوان فعالیت	تولید فرآورده های لاستیکی و پلاستیکی	تولید شیشه و محصولات شیشه ای	تولید محصولات کانی غیر فلزی طبقه بندی نشده در جای دیگر	تولید آهن و فولاد پایه	تولید محصولات اساسی مس و آلومینیوم	تولید سایر فلزات اساسی و ریخته گری	تولید محصولات فلزی ساخته شده، به جز ماشین آلات و تجهیزات	تولید محصولات رایانه ای، الکترونیکی و نوری	تولید تجهیزات برقی	تولید ماشین آلات و تجهیزات طبقه بندی نشده در جای دیگر	تولید وسایل نقلیه موتوری، تریلر و نیم تریلر	تولید سایر تجهیزات حمل و نقل	تولید مبلمان
کاشت محصولات (زراعت و باغداری)	۱	۰/۰۰۰۴۵	۰/۰۰۰۶۵	۰/۰۰۱۰۷	۰/۰۰۰۵۸	۰/۰۰۰۶۴	۰/۰۰۱۱۶	۰/۰۰۰۸۵	۰/۰۰۰۱۶	۰/۰۰۰۲۷	۰/۰۰۰۴۷	۰/۰۰۰۷۹	۰/۰۰۲۰۸	۰/۰۰۰۵۹
پرورش حیوانات	۲	۰/۰۰۷۸۷	۰/۰۰۱۶۲	۰/۰۰۰۵۰	۰/۰۰۰۳۹	۰/۰۰۰۷۴	۰/۰۰۱۰۲	۰/۰۰۰۴۳	۰/۰۰۰۱۹	۰/۰۰۰۶۴	۰/۰۰۰۴۸	۰/۰۰۰۴۸	۰/۰۰۱۵۴	۰/۰۰۰۲۵
جنگلداری و بریدن درختان	۳	۰/۰۰۰۰۰	۰/۰۰۰۰۰	۰/۰۰۰۰۱	۰/۰۰۰۰۰	۰/۰۰۰۰۰	۰/۰۰۰۰۳	۰/۰۰۰۰۱	۰/۰۰۰۰۰	۰/۰۰۰۰۰	۰/۰۰۰۰۱	۰/۰۰۰۰۵	۰/۰۰۰۰۸	۰/۰۰۰۰۰
ماهیگیری و آبزی پروری	۴	۰/۰۰۰۷۹	۰/۰۰۰۰۹	۰/۰۰۰۱۳	۰/۰۰۰۲۰	۰/۰۰۰۱۳	۰/۰۰۳۱۱	۰/۰۰۰۱۳	۰/۰۰۰۳	۰/۰۰۰۰۴	۰/۰۰۰۰۷	۰/۰۰۰۰۸	۰/۰۰۰۰۸	۰/۰۰۰۰۹
استخراج نفت خام و گاز طبیعی	۵	۰/۰۰۰۴۴	۰/۰۰۰۵۴	۰/۰۰۰۹۷	۰/۰۰۲۶۸	۰/۰۰۰۶۹	۰/۰۰۳۰۱	۰/۰۰۱۱۵	۰/۰۰۰۱۶	۰/۰۰۰۱۷	۰/۰۰۰۴۷	۰/۰۰۱۳۱	۰/۰۰۷۴۷	۰/۰۰۰۱۳
استخراج زغال سنگ و زغال قهوه ای	۶	۰/۰۰۰۰۰	۰/۰۰۰۰۰	۰/۰۰۰۰۰	۰/۰۰۲۶۴	۰/۰۰۰۳۴	۰/۰۰۰۰۰	۰/۰۰۰۰۰	۰/۰۰۰۰۰	۰/۰۰۰۰۰	۰/۰۰۰۰۰	۰/۰۰۰۰۰	۰/۰۰۰۰۰	۰/۰۰۰۰۰
استخراج کانه های فلزی	۷	۰/۰۰۰۰۲	۰/۰۰۰۱۲	۰/۰۰۹۱۸	۰/۱۲۱۹۵	۰/۱۹۹۴۷	۰/۰۰۰۰۷	۰/۰۰۰۱۵	۰/۰۰۰۰۱	۰/۰۰۰۰۱	۰/۰۰۰۰۲	۰/۰۰۰۰۲	۰/۰۰۰۱۲	۰/۰۰۰۰۱
استخراج سایر معادن	۸	۰/۰۰۰۰۶	۰/۰۱۸۰۷	۰/۰۷۲۲۵	۰/۰۰۰۱۱	۰/۰۰۰۰۶	۰/۰۰۱۲۵	۰/۰۰۰۰۳	۰/۰۰۰۰۷	۰/۰۰۰۲۲	۰/۰۰۰۰۹	۰/۰۰۰۰۳	۰/۰۰۰۱۱	۰/۰۰۰۰۲
فرآوری و نگهداری گوشت، ماهی، میوه و سبزیجات	۹	۰/۰۰۰۹۷	۰/۰۰۱۰۱	۰/۰۰۱۲۰	۰/۰۰۰۸۶	۰/۰۰۰۵۴	۰/۰۰۲۴۸	۰/۰۰۱۱۶	۰/۰۰۰۲۳	۰/۰۰۰۴۱	۰/۰۰۰۶۶	۰/۰۰۰۹۵	۰/۰۰۱۱۴	۰/۰۰۱۰۰
تولید روغنها و چربیهای گیاهی و حیوانی	۱۰	۰/۰۰۰۰۸	۰/۰۰۰۰۵	۰/۰۰۰۰۹	۰/۰۰۰۰۶	۰/۰۰۰۰۷	۰/۰۰۰۲۶	۰/۰۰۰۱۰	۰/۰۰۰۰۲	۰/۰۰۰۰۴	۰/۰۰۰۰۶	۰/۰۰۰۰۷	۰/۰۰۰۰۶	۰/۰۰۰۰۵
تولید فراورده های لبنی، آسیاب غلات (دانه آسیاب شده)، نشاسته و فراورده های نشاسته ای	۱۱	۰/۰۰۰۶۷	۰/۰۰۰۰۹	۰/۰۰۰۱۳	۰/۰۰۰۱۸	۰/۰۰۰۱۲	۰/۰۰۲۶۵	۰/۰۰۰۳۰	۰/۰۰۰۰۴	۰/۰۰۰۰۵	۰/۰۰۰۰۸	۰/۰۰۰۱۱	۰/۰۰۰۲۴	۰/۰۰۰۰۹
تولید سایر فرآورده های غذایی و غذای آماده برای حیوانات	۱۲	۰/۰۰۰۳۱	۰/۰۰۰۱۵	۰/۰۰۰۲۰	۰/۰۰۰۱۶	۰/۰۰۰۱۱	۰/۰۰۱۰۴	۰/۰۰۰۴۱	۰/۰۰۰۰۸	۰/۰۰۰۱۱	۰/۰۰۰۱۳	۰/۰۰۰۱۸	۰/۰۰۰۳۶	۰/۰۰۰۱۵
تولید انواع آشامیدنی ها	۱۳	۰/۰۰۰۲۱	۰/۰۰۰۰۷	۰/۰۰۰۰۸	۰/۰۰۰۰۸	۰/۰۰۰۰۵	۰/۰۰۰۵۸	۰/۰۰۰۰۹	۰/۰۰۰۰۴	۰/۰۰۰۰۴	۰/۰۰۰۰۵	۰/۰۰۰۰۹	۰/۰۰۰۰۵	۰/۰۰۰۰۷
تولید فرآورده های توتون و تنباکو (سیگار)	۱۴	۰/۰۰۰۰۱	۰/۰۰۰۰۱	۰/۰۰۰۰۲	۰/۰۰۰۰۱	۰/۰۰۰۰۱	۰/۰۰۰۰۶	۰/۰۰۰۰۲	۰/۰۰۰۰۰	۰/۰۰۰۰۱	۰/۰۰۰۰۱	۰/۰۰۰۰۲	۰/۰۰۰۱۱	۰/۰۰۰۰۱
تولید منسوجات	۱۵	۰/۰۲۵۴۶	۰/۰۰۱۶۰	۰/۰۰۹۶۲	۰/۰۰۱۷۴	۰/۰۰۰۱۲	۰/۰۰۴۳۷	۰/۰۰۳۷۸	۰/۰۰۰۱۲	۰/۰۰۵۶۵	۰/۰۰۰۶۵	۰/۰۰۲۶۶	۰/۰۰۳۶۲	۰/۰۲۷۱۳
تولید قالی و قالیچه	۱۶	۰/۰۰۰۹۳	۰/۰۰۰۰۳	۰/۰۰۰۱۷	۰/۰۰۰۰۵	۰/۰۰۰۰۲	۰/۰۰۰۵۷	۰/۰۰۰۱۹	۰/۰۰۰۰۱	۰/۰۰۰۱۷	۰/۰۰۰۰۲	۰/۰۱۲۳۳	۰/۰۰۰۱۷	۰/۰۰۱۰۷
تولید پوشاک	۱۷	۰/۰۰۰۴۶	۰/۰۰۹۶۷	۰/۰۰۲۶۷	۰/۰۰۳۹۷	۰/۰۰۱۷۰	۰/۰۰۷۸۴	۰/۰۰۷۵۶	۰/۰۰۰۳۲	۰/۰۰۶۹۱	۰/۰۰۳۷۵	۰/۰۰۲۰۸	۰/۰۰۳۲۶	۰/۰۰۱۱۲
تولیدچرم و فرآورده های وابسته بجز کفش	۱۸	۰/۰۰۰۰۷	۰/۰۰۰۱۴	۰/۰۰۰۰۷	۰/۰۰۰۱۵	۰/۰۰۰۰۴	۰/۰۰۰۳۲	۰/۰۰۰۲۶	۰/۰۰۰۰۷	۰/۰۰۰۲۶	۰/۰۰۰۱۱	۰/۰۰۰۱۰	۰/۰۰۰۱۰	۰/۰۰۱۶۹
تولید کفش و پاپوش	۱۹	۰/۰۰۰۰۹	۰/۰۰۲۰۷	۰/۰۰۰۸۱	۰/۰۰۱۹۲	۰/۰۰۰۱۸	۰/۰۰۲۸۰	۰/۰۰۳۰۵	۰/۰۰۰۱۱	۰/۰۰۳۶۲	۰/۰۰۱۱۶	۰/۰۰۰۵۵	۰/۰۰۰۸۴	۰/۰۰۰۱۸
تولید چوب و فراورده های چوب و چوب پنبه، به جز مبلمان؛ تولید کالاها ازحصیر و مواد حصیر	۲۰	۰/۰۰۰۱۹	۰/۰۰۰۸۹	۰/۰۰۰۹۶	۰/۰۰۰۰۷	۰/۰۰۰۰۴	۰/۰۰۰۶۴	۰/۰۰۱۲۹	۰/۰۰۰۲۶	۰/۰۰۰۳۴	۰/۰۰۰۴۰	۰/۰۰۰۱۰	۰/۰۰۰۱۰	۰/۱۸۴۳۸
تولیدکاغذ و فرآورده های کاغذی	۲۱	۰/۰۰۰۳۲	۰/۰۰۹۷۲	۰/۰۱۰۲۰	۰/۰۰۰۰۳	۰/۰۰۰۰۲	۰/۰۰۰۳۷	۰/۰۰۰۱۹	۰/۰۰۱۰۲	۰/۰۰۰۶۷	۰/۰۰۰۶۸	۰/۰۰۰۱۲	۰/۰۰۰۰۵	۰/۰۰۰۳۳
چاپ و تکثیر رسانه های ضبط شده	۲۲	۰/۰۰۰۵۳	۰/۰۰۳۶۰	۰/۰۰۴۱۸	۰/۰۰۰۳۷	۰/۰۰۰۱۳	۰/۰۰۱۲۵	۰/۰۰۱۷۸	۰/۰۱۱۸۷	۰/۰۰۱۱۶	۰/۰۰۰۵۰	۰/۰۰۰۴۸	۰/۰۰۱۳۶	۰/۰۰۰۴۰
تولید فراورده های نفتی (پالایشگاه ها)	۲۳	۰/۰۱۰۳۷	۰/۰۰۳۶۴	۰/۰۱۴۶۹	۰/۰۲۲۴۴	۰/۰۰۸۲۱	۰/۰۰۳۸۰	۰/۰۰۱۴۱	۰/۰۰۰۴۴	۰/۰۰۱۵۶	۰/۰۰۰۹۶	۰/۰۰۰۵۹	۰/۰۰۱۱۸	۰/۰۰۰۸۹
تولید سایر فرآورده های حاصل از تصفیه نفت (غیر پالایشگاه ها)	۲۴	۰/۰۰۰۰۴	۰/۰۰۰۱۲	۰/۰۰۰۰۹	۰/۰۱۷۳۷	۰/۰۰۳۴۲	۰/۰۰۰۶۶	۰/۰۰۰۰۹	۰/۰۰۰۰۹	۰/۰۰۰۳۳	۰/۰۰۰۱۸	۰/۰۰۰۰۷	۰/۰۰۰۰۲	۰/۰۰۰۰۳
تولید مواد شیمیایی و فرآورده های شیمیایی	۲۵	۰/۳۶۲۵۵۴	۰/۰۶۷۰۸۹	۰/۰۲۹۴۹۴	۰/۰۱۶۴۲۸	۰/۰۳۲۱۸۱	۰/۰۲۵۲۲۴	۰/۰۲۳۱۰۲	۰/۰۰۵۹۴۴	۰/۰۳۱۳۳۱	۰/۰۱۵۷۵۳	۰/۰۰۹۷۶۶	۰/۰۰۶۰۷۴	۰/۰۰۸۷۵۶
تولید داروها و فرآورده های دارویی شیمیایی و گیاهی	۲۶	۰/۰۰۷۱۵۲	۰/۰۰۲۷۱۰	۰/۰۱۲۴۵۷	۰/۰۰۰۷۰	۰/۰۰۰۷۴۴	۰/۰۰۳۰۸۸	۰/۰۱۲۵۱۴	۰/۰۰۰۱۹۴	۰/۰۰۳۹۲۳	۰/۰۰۱۵۸۱	۰/۰۰۳۷۸۹	۰/۰۰۳۱۴۱	۰/۰۰۴۰۷۹
تولید فرآورده های لاستیکی و پلاستیکی	۲۷	۰/۱۳۶۶۷۳	۰/۰۲۰۰۹۴	۰/۰۰۹۰۸۸	۰/۰۰۰۹۹۰	۰/۰۰۰۲۴۹	۰/۰۰۳۱۸۳	۰/۰۰۴۷۱۱	۰/۰۳۴۵۱۲	۰/۰۱۱۱۱۹	۰/۰۰۷۵۹۲	۰/۰۱۰۵۸۶	۰/۰۱۵۸۱۱	۰/۰۳۹۰۹۹
تولید شیشه و محصولات شیشه ای	۲۸	۰/۰۰۰۱۵۳	۰/۱۲۴۷۸۷	۰/۰۰۰۸۰۲	۰/۰۰۰۰۸۴	۰/۰۰۰۱۶۳	۰/۰۰۰۳۵۷	۰/۰۰۱۶۳۹	۰/۰۰۳۱۹۷	۰/۰۰۱۱۲۳	۰/۰۰۰۲۰۹	۰/۰۰۰۶۴	۰/۰۰۱۳۷۶	۰/۰۰۰۱۶۳
تولید محصولات کانی غیر فلزی طبقه بندی نشده در جای دیگر	۲۹	۰/۰۰۰۴۸۳	۰/۰۱۲۱۷۳	۰/۰۲۲۲۰۷	۰/۰۰۳۰۹۵	۰/۰۰۰۵۵۱	۰/۰۰۳۷۹۸	۰/۰۰۰۵۸۶	۰/۰۰۰۳۰۶	۰/۰۰۰۷۸۱	۰/۰۰۱۶۲۳	۰/۰۰۰۶۲۹	۰/۰۰۱۰۹۴	۰/۰۰۰۴۲۰
تولید آهن و فولاد پایه	۳۰	۰/۰۱۸۱۷۷	۰/۰۱۲۱۵۶	۰/۰۲۴۵۴۰	۰/۲۰۵۸۴۲	۰/۰۹۵۵۵۶	۰/۱۸۴۵۹۶	۰/۲۲۲۰۴۸	۰/۰۴۷۵۳۶	۰/۱۵۶۱۹۷	۰/۱۱۰۷۱۳	۰/۰۴۵۹۳۰	۰/۰۵۵۸۳۹	۰/۰۴۱۷۲۳
تولید محصولات اساسی مس و آلومنیوم	۳۱	۰/۰۰۴۴۹۵	۰/۰۰۳۵۰۶	۰/۰۰۷۲۰۰	۰/۰۶۰۴۲۴	۰/۰۲۸۰۱۶	۰/۰۵۲۱۳۵	۰/۰۶۵۲۵۷	۰/۰۱۳۹۶۱	۰/۰۴۵۹۳۵	۰/۰۳۲۶۷۹	۰/۰۱۳۴۷۸	۰/۰۱۶۳۹۱	۰/۰۱۲۲۴۸
تولید سایر فلزات اساسی و ریخته گری	۳۲	۰/۰۰۰۴۸۹	۰/۰۰۰۳۶۶	۰/۰۰۰۷۵۰	۰/۰۰۶۲۷۶	۰/۰۰۲۹۱۱	۰/۰۰۵۵۱۲	۰/۰۰۶۷۷۵	۰/۰۰۱۴۵۴	۰/۰۰۴۷۷۰	۰/۰۰۳۳۸۶	۰/۰۰۱۴۰۴	۰/۰۰۱۷۰۸	۰/۰۰۱۲۷۲
تولید محصولات فلزی ساخته شده، به جز ماشین آلات و تجهیزات	۳۳	۰/۰۰۳۷۲۱	۰/۰۰۰۲۸۰	۰/۰۰۳۵۰۲	۰/۰۰۸۱۱۲	۰/۰۰۲۷۸۰	۰/۰۰۸۲۵۸	۰/۰۴۰۳۰۲	۰/۰۱۴۶۳۶	۰/۰۰۹۰۷۸	۰/۱۱۴۵۰۹	۰/۰۴۲۴۶۷	۰/۰۴۸۹۱۰	۰/۰۱۹۳۳۵

ماتریس ضرایب داده مستقیم اقتصاد ایران
(۸۹ فعالیت در ۸۹ فعالیت)
سال ۱۳۹۵

عنوان فعالیت	شماره	۴۰	۴۱	۴۲	۴۳	۴۴	۴۵	۴۶	۴۷	۴۸	۴۹	۵۰	۵۱	۵۲
	عنوان فعالیت	تولید سایر مصنوعات	تعمیر و نصب ماشین آلات و تجهیزات	تولید، انتقال و توزیع برق	تولید گاز؛ توزیع سوختهای گازی از طریق شاه لوله	جمع آوری، تصفیه و تامین آب	فاضلاب، فعالیت های جمع آوری، تصفیه و دفع پسماند؛ بازیافت مواد	ساختمان خصوصی	ساختمان دولتی	فروش، نگهداری و تعمیر وسایل نقلیه موتوری و موتور سیکلت	عمده فروشی و خرده فروشی	حمل و نقل ریلی مسافر	حمل و نقل ریلی بار	حمل و نقل جاده ای مسافر
کاشت محصولات (زراعت و باغداری)	۱	۰/۰۰۰۴۰	۰/۰۰۲۷۲	۰/۰۰۶۰۹	۰/۰۰۳۵۲	۰/۰۱۲۹۷	۰/۰۰۵۷۲	۰/۰۰۰۷۷	۰/۰۰۱۴۶	۰/۰۰۰۲۷	۰/۰۰۰۲۱	۰/۰۰۹۰۹	۰/۰۰۳۴۳	۰/۰۰۲۲۷
پرورش حیوانات	۲	۰/۰۰۰۳۷	۰/۰۰۱۸۹	۰/۰۰۴۶۹	۰/۰۰۲۱۱	۰/۰۰۹۷۸	۰/۰۰۴۷۷	۰/۰۰۰۳۲	۰/۰۰۰۷۲	۰/۰۰۰۰۳	۰/۰۰۰۰۴	۰/۰۰۰۹۹	۰/۰۰۰۷۹	۰/۰۰۱۵۹
جنگلداری و بریدن درختان	۳	۰/۰۰۰۰۰	۰/۰۰۰۱۰	۰/۰۰۰۲۷	۰/۰۰۰۰۸	۰/۰۰۰۵۲	۰/۰۰۰۲۷	۰/۰۰۰۰۱	۰/۰۰۰۰۰	۰/۰۰۰۰۰	۰/۰۰۰۱۰	۰/۰۰۰۱۰	۰/۰۰۰۰۳	۰/۰۰۰۰۸
ماهیگیری و آبزی پروری	۴	۰/۰۰۴۹۶	۰/۰۰۰۱۵	۰/۰۰۰۱۴	۰/۰۰۰۳۱	۰/۰۰۰۹۷	۰/۰۰۰۹۹	۰/۰۰۰۰۳	۰/۰۰۰۰۴	۰/۰۰۰۱۱	۰/۰۰۰۰۷	۰/۰۰۰۲۳	۰/۰۰۰۳۷	۰/۰۰۰۱۱
استخراج نفت خام و گاز طبیعی	۵	۰/۰۰۰۲۰	۰/۰۰۸۶۶	۰/۰۲۳۸۸	۰/۰۳۶۴۹	۰/۰۴۶۵۲	۰/۰۲۴۱۰	۰/۰۰۰۸۰	۰/۰۰۰۸۳	۰/۰۰۱۰۹	۰/۰۰۰۵۱	۰/۰۰۶۴۱	۰/۰۰۱۹۵	۰/۰۱۰۸۴
استخراج زغال سنگ و زغال قهوه ای	۶	۰/۰۰۰۰۰	۰/۰۰۰۰۰	۰/۰۰۰۰۱	۰/۰۰۰۰۰	۰/۰۰۰۰۲	۰/۰۰۰۰۱	۰/۰۰۰۰۰	۰/۰۰۰۰۰	۰/۰۰۰۰۰	۰/۰۰۰۰۰	۰/۰۰۰۰۰	۰/۰۰۰۰۰	۰/۰۰۰۰۰
استخراج کانه های فلزی	۷	۰/۰۰۰۰۱	۰/۰۰۰۱۳	۰/۰۰۰۴۶	۰/۰۰۰۱۱	۰/۰۰۰۷۰	۰/۰۰۰۳۵	۰/۰۰۰۰۴	۰/۰۰۰۰۲	۰/۰۰۰۰۱	۰/۰۰۰۰۱	۰/۰۰۰۳۳	۰/۰۰۰۰۸	۰/۰۰۰۱۱
استخراج سایر معادن	۸	۰/۰۰۰۰۴	۰/۰۰۰۱۰	۰/۰۰۰۳۷	۰/۰۰۰۰۹	۰/۰۰۰۵۴	۰/۰۰۰۲۵	۰/۰۰۹۷۱	۰/۰۰۸۶۲	۰/۰۰۰۰۵	۰/۰۰۰۰۹	۰/۰۰۰۲۵	۰/۰۰۰۰۶	۰/۰۰۰۰۷
فرآوری و نگهداری گوشت، ماهی، میوه و سبزیجات	۹	۰/۰۰۳۲۳	۰/۰۰۲۳۰	۰/۰۰۲۴۶	۰/۰۰۴۰۵	۰/۰۰۸۰۶	۰/۰۰۲۸۹	۰/۰۰۱۰۵	۰/۰۰۲۶۲	۰/۰۰۰۲۲	۰/۰۰۰۱۷	۰/۰۰۰۸۷	۰/۰۰۲۳۸	۰/۰۰۱۶۳
تولید روغنها و چربیهای گیاهی و حیوانی	۱۰	۰/۰۰۰۳۶	۰/۰۰۰۳۰	۰/۰۰۰۱۲	۰/۰۰۰۱۸	۰/۰۰۰۳۲	۰/۰۰۰۱۴	۰/۰۰۰۰۹	۰/۰۰۰۲۱	۰/۰۰۰۰۳	۰/۰۰۰۰۲	۰/۰۰۰۹۴	۰/۰۰۰۲۵	۰/۰۰۰۰۷
تولید فراورده های لبنی، آسیاب غلات (دانه آسیاب شده)، نشاسته و فراورده های نشاسته ای	۱۱	۰/۰۰۴۱۲	۰/۰۰۱۲۹	۰/۰۰۰۶۶	۰/۰۰۰۴۴	۰/۰۰۱۹۶	۰/۰۰۱۳۵	۰/۰۰۰۱۴	۰/۰۰۰۵۸	۰/۰۰۰۱۱	۰/۰۰۰۰۸	۰/۰۰۰۲۸	۰/۰۰۰۲۳	۰/۰۰۰۲۷
تولید سایر فرآورده های غذایی و غذای آماده برای حیوانات	۱۲	۰/۰۰۱۴۶	۰/۰۰۱۸۳	۰/۰۰۰۹۶	۰/۰۰۰۷۱	۰/۰۰۴۴۱	۰/۰۰۲۷۱	۰/۰۰۱۱۶	۰/۰۰۱۲۵	۰/۰۰۰۲۹	۰/۰۰۰۲۱	۰/۰۰۰۴۰	۰/۰۰۰۹۶	۰/۰۰۰۶۷
تولید انواع آشامیدنی ها	۱۳	۰/۰۰۰۹۰	۰/۰۰۰۱۸	۰/۰۰۰۰۴	۰/۰۰۰۲۰	۰/۰۰۰۵۰	۰/۰۰۰۲۳	۰/۰۰۰۲۰	۰/۰۰۰۵۳	۰/۰۰۰۰۷	۰/۰۰۰۰۵	۰/۰۰۰۰۹	۰/۰۰۰۲۳	۰/۰۰۰۰۸
تولید فرآورده های توتون و تنباکو (سیگار)	۱۴	۰/۰۰۰۰۳	۰/۰۰۰۱۳	۰/۰۰۰۳۶	۰/۰۰۰۱۰	۰/۰۰۰۶۸	۰/۰۰۰۳۵	۰/۰۰۰۰۲	۰/۰۰۰۰۱	۰/۰۰۰۰۰	۰/۰۰۰۰۱	۰/۰۰۰۳۰	۰/۰۰۰۱۸	۰/۰۰۰۱۱
تولید منسوجات	۱۵	۰/۰۰۴۹۷	۰/۰۰۵۱۳	۰/۰۰۱۹۲	۰/۰۰۰۸۸	۰/۰۰۴۴۳	۰/۰۰۲۱۸	۰/۰۰۰۳۵	۰/۰۰۱۳۶	۰/۰۰۰۹۵	۰/۰۰۰۴۴	۰/۰۰۰۵۲	۰/۰۰۰۳۶	۰/۰۰۰۶۶
تولید قالی و قالیچه	۱۶	۰/۰۰۰۹۱	۰/۰۰۰۶۹	۰/۰۰۰۲۳	۰/۰۰۰۰۸	۰/۰۰۰۵۳	۰/۰۰۰۳۶	۰/۰۰۰۰۲	۰/۰۰۰۰۷	۰/۰۰۰۰۳	۰/۰۰۰۰۲	۰/۰۰۰۰۵	۰/۰۰۰۰۲	۰/۰۰۰۰۸
تولید پوشاک	۱۷	۰/۰۰۲۲۱	۰/۰۰۲۸۹	۰/۰۰۱۲۶	۰/۰۰۱۶۶	۰/۰۰۲۹۴	۰/۰۰۱۲۹	۰/۰۰۱۸۳	۰/۰۰۱۶۱	۰/۰۰۴۹۰	۰/۰۰۰۵۱	۰/۰۰۰۳۶	۰/۰۰۰۱۹	۰/۰۰۱۲۶
تولیدچرم و فرآورده های وابسته بجز کفش	۱۸	۰/۰۰۰۶۷	۰/۰۰۰۶۵	۰/۰۰۰۱۱	۰/۰۰۰۰۷	۰/۰۰۰۸۴	۰/۰۰۰۱۵	۰/۰۰۰۰۶	۰/۰۰۰۰۶	۰/۰۰۰۱۱	۰/۰۰۰۰۲	۰/۰۰۰۰۳	۰/۰۰۰۰۱	۰/۰۰۰۰۸
تولید کفش و پاپوش	۱۹	۰/۰۰۰۱۸	۰/۰۰۰۲۸	۰/۰۰۰۱۲	۰/۰۰۰۵۸	۰/۰۰۶۳۰	۰/۰۰۰۱۲	۰/۰۰۰۳۲	۰/۰۰۰۳۵	۰/۰۰۱۴۲	۰/۰۰۰۱۰	۰/۰۰۰۰۲	۰/۰۰۰۰۱	۰/۰۰۰۰۶
تولید چوب و فراورده های چوب و چوب پنبه، به جز مبلمان؛ تولید کالاها ازحصیر و مواد حصیر	۲۰	۰/۰۱۰۰۰	۰/۰۰۰۱۱	۰/۰۰۰۱۶	۰/۰۰۰۰۷	۰/۰۰۰۸۵	۰/۰۰۰۹۰	۰/۰۱۳۹۴	۰/۰۲۳۲۲	۰/۰۰۰۴۴	۰/۰۰۰۳۶	۰/۰۰۰۰۶	۰/۰۰۰۰۶	۰/۰۰۰۰۴
تولیدکاغذ و فرآورده های کاغذی	۲۱	۰/۰۰۷۲۹	۰/۰۰۰۱۱	۰/۰۰۰۶۰	۰/۰۰۰۲۵	۰/۰۰۱۵۵	۰/۰۰۰۸۶	۰/۰۰۰۳۹	۰/۰۰۰۷۰	۰/۰۰۴۸۱	۰/۰۰۲۹۰	۰/۰۰۰۲۸	۰/۰۰۰۵۵	۰/۰۰۰۰۹
چاپ و تکثیر رسانه های ضبط شده	۲۲	۰/۰۰۳۷۰	۰/۰۰۳۴۳	۰/۰۰۳۸۷	۰/۰۰۱۶۰	۰/۰۰۷۴۴	۰/۰۰۳۷۲	۰/۰۰۰۲۱	۰/۰۰۰۵۲	۰/۰۰۱۸۵	۰/۰۰۱۱۱	۰/۰۰۰۷۰	۰/۰۰۰۴۵	۰/۰۰۰۹۷
تولید فراورده های نفتی (پالایشگاه ها)	۲۳	۰/۰۰۱۲۳	۰/۰۰۱۶۳	۰/۰۹۱۸۶	۰/۰۰۰۶۶	۰/۰۰۷۱۸	۰/۰۱۰۴۰	۰/۰۰۵۱۱	۰/۰۱۱۵۳	۰/۰۰۸۱۱	۰/۰۰۱۳۳	۰/۰۳۱۸۸	۰/۰۲۷۹۷	۰/۱۱۷۳۴
تولید سایر فرآورده های حاصل از تصفیه نفت (غیر پالایشگاه ها)	۲۴	۰/۰۰۰۰۷	۰/۰۰۰۱۱	۰/۰۰۰۲۰	۰/۰۰۰۲۰	۰/۰۰۱۶۸	۰/۰۰۰۱۵	۰/۰۰۱۴۸	۰/۰۰۲۸۲	۰/۰۰۲۱۴	۰/۰۰۰۰۹	۰/۰۱۵۰۰	۰/۰۰۱۷۷	۰/۰۰۶۱۸
تولید مواد شیمیایی و فرآورده های شیمیایی	۲۵	۰/۰۲۲۸۵۹	۰/۰۰۱۲۱۴	۰/۰۰۷۲۷۶	۰/۰۰۴۴۲۲	۰/۰۱۶۳۷۹	۰/۰۰۸۹۳۱	۰/۰۱۵۴۰۷	۰/۰۰۶۷۲۰	۰/۰۰۶۱۸۳	۰/۰۰۱۲۴۶	۰/۰۱۱۲۹۷	۰/۰۰۱۴۰۸	۰/۰۰۹۲۴۶
تولید داروها و فرآورده های دارویی شیمیایی و گیاهی	۲۶	۰/۰۰۵۲۵۵	۰/۰۰۰۳۱۷	۰/۰۰۰۳۱۰	۰/۰۰۰۶۴۲	۰/۰۰۱۸۳۷	۰/۰۰۰۶۵۷	۰/۰۰۸۴۶۵	۰/۰۰۳۰۲۷	۰/۰۰۲۶۳۸	۰/۰۰۰۲۹۸	۰/۰۰۳۱۰۳	۰/۰۰۰۲۱۹	۰/۰۰۰۴۳۶
تولید فرآورده های لاستیکی و پلاستیکی	۲۷	۰/۰۳۰۵۵۸	۰/۰۰۴۵۴۸	۰/۰۰۰۶۱۷	۰/۰۰۰۲۵۲	۰/۰۰۵۰۳۲	۰/۰۰۱۵۸۱	۰/۰۱۰۹۷۶	۰/۰۱۲۹۰۷	۰/۰۰۴۸۵۸	۰/۰۰۷۹۳۲	۰/۰۲۱۶۴۴	۰/۰۰۱۴۰۵	۰/۰۲۵۳۷۶
تولید شیشه و محصولات شیشه ای	۲۸	۰/۰۰۱۸۶۵	۰/۰۰۰۳۳۹	۰/۰۰۰۱۳۹	۰/۰۰۰۰۳۴	۰/۰۰۰۳۹۱	۰/۰۰۰۱۸۸	۰/۰۰۱۴۷۲	۰/۰۰۱۷۲۹	۰/۰۰۰۰۷۹	۰/۰۰۰۲۴۲	۰/۰۰۰۶۹۵	۰/۰۰۰۰۵۵	۰/۰۰۳۳۰۴
تولید محصولات کانی غیر فلزی طبقه بندی نشده در جای دیگر	۲۹	۰/۰۰۱۲۲۵	۰/۰۰۰۵۲۹	۰/۰۰۰۸۴۳	۰/۰۰۰۳۳۸	۰/۰۰۱۷۷۶	۰/۰۰۰۹۲۹	۰/۱۶۰۴۷۸	۰/۱۲۷۱۴۹	۰/۰۰۱۱۹۸	۰/۰۰۰۸۱۹	۰/۰۰۱۱۲۰	۰/۰۰۰۲۹۷	۰/۰۰۰۲۲۹
تولید آهن و فولاد پایه	۳۰	۰/۰۳۷۴۷۷	۰/۰۰۰۸۸۰	۰/۰۰۲۱۰۹	۰/۰۰۰۸۱۸	۰/۰۲۰۱۲۸	۰/۰۰۶۲۲۸	۰/۰۹۱۴۷۸	۰/۰۷۵۵۱۹	۰/۰۰۱۹۹۰	۰/۰۰۰۷۱۶	۰/۰۰۱۸۵۸	۰/۰۰۰۴۵۳	۰/۰۰۰۷۱۸
تولید محصولات اساسی مس و آلومنیوم	۳۱	۰/۰۰۷۵۷۸	۰/۰۰۰۲۲۹	۰/۰۰۰۵۷۰	۰/۰۰۰۲۰۶	۰/۰۰۵۴۷۱	۰/۰۰۱۱۷۲	۰/۰۲۶۸۷۳	۰/۰۲۲۱۷۳	۰/۰۰۰۵۱۵	۰/۰۰۰۱۶۴	۰/۰۰۰۵۲۴	۰/۰۰۰۱۲۱	۰/۰۰۰۱۸۳
تولید سایر فلزات اساسی و ریخته گری	۳۲	۰/۰۰۰۹۴۸	۰/۰۰۰۰۳۴	۰/۰۰۰۰۷۵	۰/۰۰۰۰۲۸	۰/۰۰۰۶۱۵	۰/۰۰۰۱۶۶	۰/۰۰۲۷۹۴	۰/۰۰۲۳۰۵	۰/۰۰۰۰۵۸	۰/۰۰۰۰۲۱	۰/۰۰۰۰۶۳	۰/۰۰۰۰۱۵	۰/۰۰۰۰۲۴
تولید محصولات فلزی ساخته شده، به جز ماشین آلات و تجهیزات	۳۳	۰/۰۱۰۰۹۳	۰/۰۶۷۰۳۵	۰/۰۰۹۵۷۸	۰/۰۰۴۰۳۲	۰/۰۱۹۵۳۲	۰/۰۱۱۴۶۱	۰/۰۲۶۷۲۸	۰/۰۲۸۱۷۳	۰/۰۰۲۳۹۹	۰/۰۰۱۳۸۸	۰/۰۰۲۴۲۱	۰/۰۰۰۷۶۵	۰/۰۰۲۹۴۷

ماتریس ضرایب داده مستقیم اقتصاد ایران
(۸۹ فعالیت در ۸۹ فعالیت)
سال ۱۳۹۵

عنوان فعالیت	شماره	حمل و نقل جاده ای بار	حمل و نقل از طریق خطوط لوله	حمل و نقل آبی	حمل و نقل هوایی	انبارداری و ذخیره سازی	فعالیت های پشتیبانی حمل و نقل	فعالیت های پست و پیک	فعالیت های خدماتی مربوط به تامین جا (هتل)	فعالیت های خدماتی مربوط به غذا و آشامیدنی (رستوران)	مخابرات	سایر فعالیت های اطلاعات و ارتباطات	فعالیت های خدمات مالی، بجز تامین وجوه بیمه و بازنشستگی	بیمه، بیمه اتکائی و تامین وجوه بازنشستگی بجز تامین اجتماعی اجباری
عنوان فعالیت	شماره	۵۳	۵۴	۵۵	۵۶	۵۷	۵۸	۵۹	۶۰	۶۱	۶۲	۶۳	۶۴	۶۵
کاشت محصولات (زراعت و باغداری)	۱	۰/۰۰۲۰۳	۰/۰۰۲۵۰	۰/۰۰۲۰۲	۰/۰۰۰۵۳	۰/۰۰۱۴۱	۰/۰۰۱۳۲	۰/۰۰۰۸۹	۰/۰۲۳۲۵	۰/۰۷۶۶۱	۰/۰۰۳۲۱	۰/۰۰۱۳۳	۰/۰۰۱۳۱	۰/۰۰۱۰۵
پرورش حیوانات	۲	۰/۰۰۱۶۷	۰/۰۰۱۹۰	۰/۰۰۰۸۱	۰/۰۰۰۳۷	۰/۰۰۰۶۴	۰/۰۰۰۷۷	۰/۰۰۰۷۲	۰/۰۰۸۳۵	۰/۰۲۷۴۳	۰/۰۰۱۳۰	۰/۰۰۰۲۲	۰/۰۰۰۹۰	۰/۰۰۰۴۹
جنگلداری و بریدن درختان	۳	۰/۰۰۰۱۰	۰/۰۰۰۱۰	۰/۰۰۰۰۳	۰/۰۰۰۰۲	۰/۰۰۰۰۱	۰/۰۰۰۰۴	۰/۰۰۰۰۴	۰/۰۰۰۰۰	۰/۰۰۰۰۰	۰/۰۰۰۰۸	۰/۰۰۰۰۱	۰/۰۰۰۰۵	۰/۰۰۰۰۲
ماهیگیری و آبزی پروری	۴	۰/۰۰۰۰۵	۰/۰۰۰۲۱	۰/۰۰۰۱۹	۰/۰۰۰۰۸	۰/۰۰۰۱۹	۰/۰۰۰۱۳	۰/۰۰۰۰۸	۰/۰۰۳۲۰	۰/۰۱۰۵۱	۰/۰۰۰۰۶	۰/۰۰۰۱۰	۰/۰۰۰۱۴	۰/۰۰۰۱۳
استخراج نفت خام و گاز طبیعی	۵	۰/۰۱۵۲۸	۰/۰۰۸۸۹	۰/۰۰۳۷۳	۰/۰۰۲۲۴	۰/۰۰۰۷۷	۰/۰۰۳۱۶	۰/۰۰۳۶۳	۰/۰۰۱۰۳	۰/۰۰۳۱۴	۰/۰۰۶۳۹	۰/۰۰۰۶۵	۰/۰۰۴۰۳	۰/۰۰۱۱۹
استخراج زغال سنگ و زغال قهوه ای	۶	۰/۰۰۰۰۰	۰/۰۰۰۰۱	۰/۰۰۰۰۰	۰/۰۰۰۰۲	۰/۰۰۰۰۰	۰/۰۰۰۰۰	۰/۰۰۰۰۰	۰/۰۰۰۰۰	۰/۰۰۰۰۰	۰/۰۰۰۰۱	۰/۰۰۰۰۰	۰/۰۰۰۰۰	۰/۰۰۰۰۰
استخراج کانه های فلزی	۷	۰/۰۰۰۱۲	۰/۰۰۰۲۲	۰/۰۰۰۰۵	۰/۰۰۰۱۲	۰/۰۰۰۰۷	۰/۰۰۰۰۶	۰/۰۰۰۰۶	۰/۰۰۰۰۲	۰/۰۰۰۰۲	۰/۰۰۰۱۵	۰/۰۰۰۱۱	۰/۰۰۰۰۸	۰/۰۰۰۰۳
استخراج سایر معادن	۸	۰/۰۰۰۰۸	۰/۰۰۰۲۳	۰/۰۰۰۰۶	۰/۰۰۰۱۴	۰/۰۰۰۱۲	۰/۰۰۰۱۰	۰/۰۰۰۰۵	۰/۰۰۰۲۴	۰/۰۰۰۱۱	۰/۰۰۰۱۲	۰/۰۰۰۰۵	۰/۰۰۰۱۳	۰/۰۰۰۰۴
فرآوری و نگهداری گوشت، ماهی، میوه و سبزیجات	۹	۰/۰۰۰۸۸	۰/۰۰۱۷۰	۰/۰۰۱۷۷	۰/۰۰۰۳۴	۰/۰۰۱۸۴	۰/۰۰۱۱۰	۰/۰۰۰۴۵	۰/۰۴۱۶۸	۰/۱۳۷۵۴	۰/۰۰۰۸۵	۰/۰۰۰۵۶	۰/۰۰۰۹۹	۰/۰۰۱۴۴
تولید روغنها و چربیهای گیاهی و حیوانی	۱۰	۰/۰۰۰۰۳	۰/۰۰۰۰۷	۰/۰۰۰۱۴	۰/۰۰۰۰۴	۰/۰۰۰۱۳	۰/۰۰۰۰۶	۰/۰۰۰۰۳	۰/۰۰۱۹۱	۰/۰۰۶۳۰	۰/۰۰۰۲۳	۰/۰۰۰۰۴	۰/۰۰۰۰۵	۰/۰۰۰۰۷
تولید فراورده های لبنی، آسیاب غلات (دانه آسیاب شده)، نشاسته و فراورده های نشاسته ای	۱۱	۰/۰۰۰۲۳	۰/۰۰۰۴۴	۰/۰۰۰۲۰	۰/۰۰۰۱۷	۰/۰۰۰۲۲	۰/۰۰۰۲۲	۰/۰۰۰۲۱	۰/۰۰۲۸۸	۰/۰۰۹۴۱	۰/۰۰۰۲۳	۰/۰۰۰۱۳	۰/۰۰۰۲۶	۰/۰۰۰۱۴
تولید سایر فرآورده های غذایی و غذای آماده برای حیوانات	۱۲	۰/۰۰۰۳۴	۰/۰۰۰۸۸	۰/۰۰۰۳۵	۰/۰۰۰۲۲	۰/۰۰۰۲۹	۰/۰۰۱۴۷	۰/۰۰۰۲۳	۰/۰۰۵۲۷	۰/۰۱۷۳۳	۰/۰۰۰۳۴	۰/۰۰۱۱۰	۰/۰۰۰۴۲	۰/۰۰۰۹۳
تولید انواع آشامیدنی ها	۱۳	۰/۰۰۰۰۳	۰/۰۰۰۱۰	۰/۰۰۰۱۰	۰/۰۰۰۰۵	۰/۰۰۰۱۲	۰/۰۰۰۱۱	۰/۰۰۰۰۳	۰/۰۰۲۲۷	۰/۰۰۷۴۷	۰/۰۰۰۰۴	۰/۰۰۰۲۱	۰/۰۰۰۰۵	۰/۰۰۰۱۴
تولید فرآورده های توتون و تنباکو (سیگار)	۱۴	۰/۰۰۰۱۳	۰/۰۰۰۱۳	۰/۰۰۰۰۹	۰/۰۰۰۰۵	۰/۰۰۰۰۲	۰/۰۰۰۰۸	۰/۰۰۰۰۶	۰/۰۰۰۰۰	۰/۰۰۰۰۰	۰/۰۰۰۱۳	۰/۰۰۰۰۲	۰/۰۰۰۰۶	۰/۰۰۰۰۲
تولید منسوجات	۱۵	۰/۰۰۰۶۹	۰/۰۰۰۸۵	۰/۰۰۰۳۳	۰/۰۰۰۵۲	۰/۰۰۰۳۴	۰/۰۰۰۵۳	۰/۰۰۰۳۷	۰/۰۰۵۹۲	۰/۰۰۰۱۰	۰/۰۰۰۶۱	۰/۰۰۰۲۶	۰/۰۰۰۴۱	۰/۰۰۰۲۰
تولید قالی و قالیچه	۱۶	۰/۰۰۰۰۸	۰/۰۰۰۱۸	۰/۰۰۰۰۳	۰/۰۰۰۰۵	۰/۰۰۰۰۳	۰/۰۰۰۰۴	۰/۰۰۰۰۴	۰/۰۰۰۱۱	۰/۰۰۰۰۶	۰/۰۰۰۰۷	۰/۰۰۰۰۴	۰/۰۰۰۰۶	۰/۰۰۰۰۲
تولید پوشاک	۱۷	۰/۰۰۰۴۶	۰/۰۰۰۹۲	۰/۰۰۰۵۷	۰/۰۰۳۳۷	۰/۰۰۰۳۴	۰/۰۰۱۶۵	۰/۰۰۱۹۲	۰/۰۰۱۵۰	۰/۰۰۰۰۶	۰/۰۰۰۵۸	۰/۰۰۱۵۳	۰/۰۰۰۳۳	۰/۰۰۰۱۳
تولیدچرم و فرآورده های وابسته بجز کفش	۱۸	۰/۰۰۰۰۵	۰/۰۰۰۲۳	۰/۰۰۰۰۳	۰/۰۰۰۳۶	۰/۰۰۰۰۳	۰/۰۰۰۱۵	۰/۰۰۰۰۶	۰/۰۰۰۰۶	۰/۰۰۰۰۳	۰/۰۰۰۰۷	۰/۰۰۰۱۰	۰/۰۰۰۰۳	۰/۰۰۰۰۲
تولید کفش و پاپوش	۱۹	۰/۰۰۰۰۴	۰/۰۰۰۱۸	۰/۰۰۰۰۶	۰/۰۰۰۰۷	۰/۰۰۰۱۳	۰/۰۰۰۷۲	۰/۰۰۰۶۵	۰/۰۰۰۶۸	۰/۰۰۰۰۰	۰/۰۰۰۰۴	۰/۰۰۰۷۵	۰/۰۰۰۰۴	۰/۰۰۰۰۲
تولید چوب و فراورده های چوب و چوب پنبه، به جز مبلمان؛ تولید کالاها ازحصیر و مواد حصیر	۲۰	۰/۰۰۰۰۵	۰/۰۰۱۰۲	۰/۰۰۰۰۴	۰/۰۰۰۲۲	۰/۰۰۰۳۸	۰/۰۰۰۳۱	۰/۰۰۰۲۱۳	۰/۰۰۰۱۵	۰/۰۰۰۶۵	۰/۰۰۰۱۶	۰/۰۰۰۵۴	۰/۰۰۰۶۸	۰/۰۰۰۱۳
تولیدکاغذ و فرآورده های کاغذی	۲۱	۰/۰۰۰۰۷	۰/۰۰۳۰۹	۰/۰۰۰۰۵	۰/۰۰۱۶۱	۰/۰۰۲۳۹	۰/۰۰۰۴۸	۰/۰۰۲۹۶	۰/۰۰۱۲۸	۰/۰۰۴۴۹	۰/۰۰۰۴۰	۰/۰۰۳۴۲	۰/۰۰۴۷۳	۰/۰۰۱۱۵
چاپ و تکثیر رسانه های ضبط شده	۲۲	۰/۰۰۱۱۴	۰/۰۰۲۳۳	۰/۰۰۰۴۴	۰/۰۰۱۰۷	۰/۰۰۱۰۴	۰/۰۰۰۶۸	۰/۰۰۱۸۱	۰/۰۰۱۰۴	۰/۰۰۱۷۵	۰/۰۰۲۰۷	۰/۰۰۱۴۹	۰/۰۰۳۵۱	۰/۰۰۱۸۶
تولید فراورده های نفتی (پالایشگاه ها)	۲۳	۰/۱۲۵۳۴	۰/۰۰۸۶۵	۰/۱۵۱۹۸	۰/۱۲۴۸۳	۰/۰۰۱۶۵	۰/۰۰۲۲۹	۰/۰۰۰۲۳	۰/۰۰۱۲۶	۰/۰۰۱۲۶	۰/۰۰۱۸۳	۰/۰۰۱۸۴	۰/۰۰۰۵۸	۰/۰۰۲۲۶
تولید سایر فرآورده های حاصل از تصفیه نفت (غیر پالایشگاه ها)	۲۴	۰/۰۰۹۵۲	۰/۰۰۲۲۰	۰/۰۰۰۶۴	۰/۰۰۷۹۱	۰/۰۰۰۲۴	۰/۰۰۰۴۶	۰/۰۰۰۰۱	۰/۰۰۰۲۵	۰/۰۰۰۶۰	۰/۰۰۰۵۵	۰/۰۰۰۴۳	۰/۰۰۰۱۲	۰/۰۰۰۲۳
تولید مواد شیمیایی و فرآورده های شیمیایی	۲۵	۰/۰۰۹۹۵۲	۰/۰۰۴۷۶۱	۰/۰۰۸۰۸۰	۰/۰۱۳۵۲۸	۰/۰۱۰۶۴۹	۰/۰۰۱۴۹۳	۰/۰۰۰۸۷۹	۰/۰۰۳۹۴۰	۰/۰۰۳۸۰۰	۰/۰۰۱۳۸۵	۰/۰۰۱۲۷۰	۰/۰۰۱۱۱۱	۰/۰۰۰۹۹۳
تولید داروها و فرآورده های دارویی شیمیایی و گیاهی	۲۶	۰/۰۰۰۵۱۵	۰/۰۰۱۴۳۱	۰/۰۰۳۹۴۳	۰/۰۰۰۹۶۳	۰/۰۰۰۰۷۷	۰/۰۰۰۳۲۶	۰/۰۰۰۰۵۳	۰/۰۰۱۰۹۴	۰/۰۰۱۰۱۸	۰/۰۰۰۱۴۲	۰/۰۰۰۳۴۳	۰/۰۰۰۳۴۱	۰/۰۰۰۲۶۹
تولید فرآورده های لاستیکی و پلاستیکی	۲۷	۰/۰۳۷۳۷۲	۰/۰۰۰۳۴۱	۰/۰۱۰۹۴۵	۰/۰۰۳۹۴۵	۰/۰۰۱۸۸۴	۰/۰۰۳۷۹۱	۰/۰۰۲۰۴۸	۰/۰۰۲۵۲۳	۰/۰۰۸۴۹۶	۰/۰۰۰۴۳۱	۰/۰۰۱۵۹۰	۰/۰۰۱۵۸۴	۰/۰۰۰۵۷۲
تولید شیشه و محصولات شیشه ای	۲۸	۰/۰۰۱۷۷۰	۰/۰۰۰۶۷۰	۰/۰۰۰۳۹۹	۰/۰۰۰۴۰۷	۰/۰۰۰۱۷۷	۰/۰۰۰۳۳۵	۰/۰۰۰۰۵۸	۰/۰۰۰۴۹۵	۰/۰۰۰۹۵۶	۰/۰۰۰۰۳۶	۰/۰۰۰۲۵۲	۰/۰۰۰۲۰۷	۰/۰۰۰۰۷۴
تولید محصولات کانی غیر فلزی طبقه بندی نشده در جای دیگر	۲۹	۰/۰۰۰۲۵۸	۰/۰۰۱۰۳۰	۰/۰۰۰۳۵۴	۰/۰۰۰۳۹۳	۰/۰۰۳۸۰	۰/۰۰۰۶۱۰	۰/۰۰۰۱۶۴	۰/۰۰۲۳۲۱	۰/۰۰۱۴۶۹	۰/۰۰۰۳۷۰	۰/۰۰۰۰۸۴	۰/۰۰۰۹۳۹	۰/۰۰۰۲۹۷
تولید آهن و فولاد پایه	۳۰	۰/۰۰۰۸۵۴	۰/۰۰۴۹۰۳	۰/۰۰۱۶۵۵	۰/۰۰۱۰۶۲	۰/۰۰۲۵۵۷	۰/۰۰۴۰۱۱	۰/۰۰۰۴۸۹	۰/۰۰۱۰۱۷	۰/۰۰۰۷۸۷	۰/۰۰۱۳۲۳	۰/۰۰۰۴۳۰	۰/۰۰۲۳۴۲	۰/۰۰۰۵۲۵
تولید محصولات اساسی مس و آلومنیوم	۳۱	۰/۰۰۰۲۱۹	۰/۰۰۱۳۲۵	۰/۰۰۰۴۶۸	۰/۰۰۰۲۴۴	۰/۰۰۰۷۱۷	۰/۰۰۱۱۶۰	۰/۰۰۰۱۰۱	۰/۰۰۰۲۶۰	۰/۰۰۰۱۵۳	۰/۰۰۰۳۸۱	۰/۰۰۰۰۸۲	۰/۰۰۰۶۳۲	۰/۰۰۰۱۳۵
تولید سایر فلزات اساسی و ریخته گری	۳۲	۰/۰۰۰۰۲۹	۰/۰۰۰۱۴۸	۰/۰۰۰۰۵۲	۰/۰۰۰۰۲۹	۰/۰۰۰۰۷۷	۰/۰۰۰۱۲۳	۰/۰۰۰۰۱۶	۰/۰۰۰۰۳۰	۰/۰۰۰۰۲۲	۰/۰۰۰۰۵۰	۰/۰۰۰۰۱۵	۰/۰۰۰۰۷۳	۰/۰۰۰۰۱۶
تولید محصولات فلزی ساخته شده، به جز ماشین آلات و تجهیزات	۳۳	۰/۰۰۳۴۶۸	۰/۰۰۴۶۵۳	۰/۰۰۷۶۴۰	۰/۰۰۱۵۳۳	۰/۰۰۱۲۶۹	۰/۰۰۱۲۲۵	۰/۰۰۲۴۶۹	۰/۰۰۰۴۷۲	۰/۰۰۲۰۴۰	۰/۰۰۳۵۸۸	۰/۰۰۱۲۴۶	۰/۰۰۲۵۵۹	۰/۰۰۰۸۵۵

ماتریس ضرایب داده مستقیم اقتصاد ایران
(۸۹ فعالیت در ۸۹ فعالیت)
سال ۱۳۹۵

عنوان فعالیت	شماره	فعالیت های جنبی خدمات مالی و فعالیت های بیمه	خدمات واحدهای مسکونی شخصی	خدمات واحدهای مسکونی اجاری	خدمات واحدهای غیر مسکونی	خدمات دلالان املاک و مستغلات	تحقیق و توسعه علمی	فعالیت های حقوقی و مهندسی	فعالیت دامپزشکی	فعالیت اجاره داری	سایر فعالیت های پشتیبانی	اداره امور عمومی	خدمات شهری	دفاع و امنیت
عنوان فعالیت	شماره	۶۶	۶۷	۶۸	۶۹	۷۰	۷۱	۷۲	۷۳	۷۴	۷۵	۷۶	۷۷	۷۸
کاشت محصولات (زراعت و باغداری)	۱	۰/۰۰۴۳۲	۰/۰۰۰۰۳	۰/۰۰۰۱۲	۰/۰۰۰۱۲	۰/۰۰۰۰۶	۰/۰۰۲۲۲	۰/۰۰۰۱۹	۰/۰۰۰۲۱	۰/۰۰۰۱۸	۰/۰۰۰۰۷	۰/۰۰۲۱۷	۰/۰۰۱۲۹	۰/۰۰۳۱۷
پرورش حیوانات	۲	۰/۰۰۱۲۶	۰/۰۰۰۰۲	۰/۰۰۰۱۰	۰/۰۰۰۱۴	۰/۰۰۰۰۵	۰/۰۰۱۴۲	۰/۰۰۰۰۲	۰/۰۰۰۰۱	۰/۰۰۰۰۲	۰/۰۰۰۰۱	۰/۰۰۰۸۹	۰/۰۰۰۵۴	۰/۰۰۲۲۱
جنگلداری و بریدن درختان	۳	۰/۰۰۰۰۷	۰/۰۰۰۰۰	۰/۰۰۰۰۱	۰/۰۰۰۰۰	۰/۰۰۰۰۰	۰/۰۰۰۰۶	۰/۰۰۰۰۰	۰/۰۰۰۰۰	۰/۰۰۰۰۰	۰/۰۰۰۰۰	۰/۰۰۰۰۷	۰/۰۰۰۰۳	۰/۰۰۰۰۰
ماهیگیری و آبزی پروری	۴	۰/۰۰۰۰۶	۰/۰۰۰۰۰	۰/۰۰۰۰۰	۰/۰۰۰۰۲	۰/۰۰۰۰۷	۰/۰۰۰۱۴	۰/۰۰۰۱۶	۰/۰۰۰۲۳	۰/۰۰۰۱۸	۰/۰۰۰۱۲	۰/۰۰۰۰۹	۰/۰۰۰۱۲	۰/۰۰۰۰۹
استخراج نفت خام و گاز طبیعی	۵	۰/۰۰۶۴۱	۰/۰۰۰۱۲	۰/۰۰۰۴۹	۰/۰۰۰۲۵	۰/۰۰۰۹۶	۰/۰۰۴۹۹	۰/۰۰۰۰۱	۰/۰۰۰۰۴	۰/۰۰۰۰۱	۰/۰۰۰۰۳	۰/۰۰۴۱۶	۰/۰۰۲۷۲	۰/۰۰۰۶۲
استخراج زغال سنگ و زغال قهوه ای	۶	۰/۰۰۰۰۱	۰/۰۰۰۰۰	۰/۰۰۰۰۰	۰/۰۰۰۰۰	۰/۰۰۰۰۰	۰/۰۰۰۰۰	۰/۰۰۰۰۰	۰/۰۰۰۰۰	۰/۰۰۰۰۰	۰/۰۰۰۰۰	۰/۰۰۰۰۱	۰/۰۰۰۰۰	۰/۰۰۰۰۰
استخراج کانه های فلزی	۷	۰/۰۰۰۱۲	۰/۰۰۰۰۰	۰/۰۰۰۰۱	۰/۰۰۰۰۱	۰/۰۰۰۰۲	۰/۰۰۰۱۰	۰/۰۰۰۰۲	۰/۰۰۰۰۲	۰/۰۰۰۰۲	۰/۰۰۰۰۱	۰/۰۰۰۱۰	۰/۰۰۰۰۶	۰/۰۰۰۰۰
استخراج سایر معادن	۸	۰/۰۰۰۱۷	۰/۰۰۰۱۸	۰/۰۰۰۷۸	۰/۰۰۱۹۵	۰/۰۰۰۲۴	۰/۰۰۰۰۹	۰/۰۰۰۰۵	۰/۰۰۰۰۶	۰/۰۰۰۰۴	۰/۰۰۰۰۲	۰/۰۰۰۱۳	۰/۰۰۰۰۵	۰/۰۰۰۰۰
فرآوری و نگهداری گوشت، ماهی، میوه و سبزیجات	۹	۰/۰۰۰۷۰	۰/۰۰۰۰۱	۰/۰۰۰۰۵	۰/۰۰۰۰۴	۰/۰۰۰۱۳	۰/۰۰۱۶۴	۰/۰۰۰۲۱	۰/۰۰۰۱۸	۰/۰۰۰۲۵	۰/۰۰۰۱۲	۰/۰۰۰۸۶	۰/۰۰۰۴۵	۰/۰۱۲۹۲
تولید روغنها و چربیهای گیاهی و حیوانی	۱۰	۰/۰۰۰۰۳	۰/۰۰۰۰۰	۰/۰۰۰۰۰	۰/۰۰۰۰۱	۰/۰۰۰۰۲	۰/۰۰۰۰۸	۰/۰۰۰۰۳	۰/۰۰۰۰۳	۰/۰۰۰۰۴	۰/۰۰۰۰۲	۰/۰۰۰۰۷	۰/۰۰۰۱۲	۰/۰۰۲۳۱
تولید فراورده های لبنی، آسیاب غلات (دانه آسیاب شده)، نشاسته و فراورده های نشاسته ای	۱۱	۰/۰۰۰۲۳	۰/۰۰۰۰۰	۰/۰۰۰۰۱	۰/۰۰۰۸۲	۰/۰۰۰۱۰	۰/۰۰۰۳۴	۰/۰۰۰۱۵	۰/۰۰۰۲۲	۰/۰۰۰۱۷	۰/۰۰۰۱۱	۰/۰۰۰۲۴	۰/۰۰۰۱۸	۰/۰۱۱۳۳
تولید سایر فرآورده های غذایی و غذای آماده برای حیوانات	۱۲	۰/۰۰۳۴۴	۰/۰۰۰۰۰	۰/۰۰۰۰۲	۰/۰۰۰۱۹	۰/۰۰۵۸۳	۰/۰۰۰۹۵	۰/۰۰۰۲۴	۰/۰۰۰۳۳	۰/۰۰۰۲۶	۰/۰۰۰۱۱	۰/۰۰۱۳۱	۰/۰۰۰۵۴	۰/۰۱۳۲۸
تولید انواع آشامیدنی ها	۱۳	۰/۰۰۰۶۱	۰/۰۰۰۰۰	۰/۰۰۰۰۰	۰/۰۰۰۰۱	۰/۰۰۰۰۲	۰/۰۰۰۲۵	۰/۰۰۰۰۷	۰/۰۰۰۰۹	۰/۰۰۰۰۸	۰/۰۰۰۰۴	۰/۰۰۰۰۸	۰/۰۰۰۰۳	۰/۰۰۱۰۳
تولید فرآورده های توتون و تنباکو (سیگار)	۱۴	۰/۰۰۰۰۹	۰/۰۰۰۰۰	۰/۰۰۰۰۱	۰/۰۰۰۰۱	۰/۰۰۰۰۰	۰/۰۰۰۰۷	۰/۰۰۰۰۰	۰/۰۰۰۰۰	۰/۰۰۰۰۱	۰/۰۰۰۰۰	۰/۰۰۰۰۷	۰/۰۰۰۰۵	۰/۰۰۰۰۰
تولید منسوجات	۱۵	۰/۰۰۰۷۲	۰/۰۰۰۰۱	۰/۰۰۰۰۴	۰/۰۰۰۰۶	۰/۰۰۰۱۶	۰/۰۰۱۳۷	۰/۰۰۰۳۹	۰/۰۰۳۴۸	۰/۰۰۰۴۹	۰/۰۰۰۱۱	۰/۰۰۱۱۳	۰/۰۰۴۴۴	۰/۰۰۴۸۴
تولید قالی و قالیچه	۱۶	۰/۰۰۰۰۸	۰/۰۰۰۰۰	۰/۰۰۰۰۰	۰/۰۰۰۰۱	۰/۰۰۰۰۱	۰/۰۰۰۱۸	۰/۰۰۰۰۸	۰/۰۰۰۱۲	۰/۰۰۰۰۴	۰/۰۰۰۰۲	۰/۰۰۰۱۲	۰/۰۰۰۱۱	۰/۰۰۳۶۹
تولید پوشاک	۱۷	۰/۰۰۰۳۸	۰/۰۰۰۰۱	۰/۰۰۰۰۳	۰/۰۰۰۰۲	۰/۰۰۰۰۷	۰/۰۰۱۶۱	۰/۰۰۰۳۴	۰/۰۰۸۵۴	۰/۰۰۰۶۶	۰/۰۰۰۳۹	۰/۰۰۱۷۹	۰/۰۰۰۵۲	۰/۰۱۲۴۴
تولیدچرم و فرآورده های وابسته بجز کفش	۱۸	۰/۰۰۰۰۷	۰/۰۰۰۰۰	۰/۰۰۰۰۰	۰/۰۰۰۰۱	۰/۰۰۰۰۱	۰/۰۰۰۳۶	۰/۰۰۰۱۰	۰/۰۰۰۱۰	۰/۰۰۰۰۴	۰/۰۰۰۰۲	۰/۰۰۰۱۹	۰/۰۰۰۰۳	۰/۰۰۰۳۹
تولید کفش و پاپوش	۱۹	۰/۰۰۰۰۳	۰/۰۰۰۰۰	۰/۰۰۰۰۰	۰/۰۰۰۰۰	۰/۰۰۰۰۰	۰/۰۰۰۵۲	۰/۰۰۰۰۵	۰/۰۰۰۲۶	۰/۰۰۰۱۰	۰/۰۰۰۰۰	۰/۰۰۰۲۰	۰/۰۰۰۲۳	۰/۰۰۰۲۶
تولید چوب و فراورده های چوب و چوب پنبه، به جز مبلمان؛ تولید کالاها ازحصیر و مواد حصیر	۲۰	۰/۰۰۰۲۹	۰/۰۰۰۱۷	۰/۰۰۰۷۳	۰/۰۰۳۰۷	۰/۰۰۰۷۳	۰/۰۰۳۷	۰/۰۰۱۱۷	۰/۰۰۱۱۸	۰/۰۰۰۹۴	۰/۰۰۰۵۶	۰/۰۰۰۷۹	۰/۰۰۰۵	۰/۰۰۰۱۹
تولیدکاغذ و فرآورده های کاغذی	۲۱	۰/۰۰۲۵۰	۰/۰۰۰۰۸	۰/۰۰۰۳۳	۰/۰۰۰۶۳	۰/۰۰۸۳۳	۰/۰۰۳۲۵	۰/۰۰۸۲۳	۰/۰۱۲۴۰	۰/۰۰۸۹۳	۰/۰۰۵۹۶	۰/۰۰۷۷۹	۰/۰۰۰۲۰	۰/۰۰۰۸۵
چاپ و تکثیر رسانه های ضبط شده	۲۲	۰/۰۰۲۵۱	۰/۰۰۰۰۴	۰/۰۰۰۱۸	۰/۰۰۰۲۵	۰/۰۰۳۰۵	۰/۰۰۱۹۹	۰/۰۰۳۵۲	۰/۰۰۵۰۹	۰/۰۰۳۷۷	۰/۰۰۲۶۶	۰/۰۰۳۹۲	۰/۰۰۰۷۸	۰/۰۰۰۴۷
تولید فراورده های نفتی (پالایشگاه ها)	۲۳	۰/۰۰۰۲۵	۰/۰۰۰۰۰	۰/۰۰۰۰۲	۰/۰۰۰۰۶	۰/۰۰۱۰۷	۰/۰۰۱۷۵	۰/۰۰۰۷۸	۰/۰۰۱۹۱	۰/۰۰۱۸۲	۰/۰۰۰۴۷	۰/۰۰۳۷۸	۰/۰۳۴۱۴	۰/۰۰۴۶۸
تولید سایر فرآورده های حاصل از تصفیه نفت (غیر پالایشگاه ها)	۲۴	۰/۰۰۰۹۳	۰/۰۰۰۰۰	۰/۰۰۰۰۰	۰/۰۰۰۰۳	۰/۰۰۰۰۰	۰/۰۰۰۵۳	۰/۰۰۰۲۶	۰/۰۰۰۵۴	۰/۰۰۰۲۷	۰/۰۰۰۱۶	۰/۰۰۱۳۷	۰/۰۰۰۰۰	۰/۰۰۰۰۰
تولید مواد شیمیایی و فرآورده های شیمیایی	۲۵	۰/۰۰۱۰۷۲	۰/۰۰۰۱۲۱	۰/۰۰۰۵۱۶	۰/۰۰۲۴۹۰	۰/۰۰۳۳۳۲	۰/۰۱۶۰۹۲	۰/۰۰۱۵۲۷	۰/۰۰۱۳۱۱	۰/۰۰۱۲۱۳	۰/۰۰۰۵۶۴	۰/۰۰۴۹۵۳	۰/۰۰۲۴۰۲	۰/۰۰۲۶۰۰
تولید داروها و فرآورده های دارویی شیمیایی و گیاهی	۲۶	۰/۰۰۰۳۶۴	۰/۰۰۰۰۷۰	۰/۰۰۰۲۹۹	۰/۰۰۱۳۶۵	۰/۰۰۰۴۶۳	۰/۰۰۲۹۲۲	۰/۰۰۰۲۹۱	۰/۰۰۰۶۰	۰/۰۰۰۵۱	۰/۰۰۰۳۴	۰/۰۰۱۷۷۶	۰/۰۰۰۹۹۴	۰/۰۰۱۰۷۰
تولید فرآورده های لاستیکی و پلاستیکی	۲۷	۰/۰۰۰۷۴۹	۰/۰۰۰۲۹۴	۰/۰۰۱۲۵۷	۰/۰۰۶۸۲۵	۰/۰۰۱۱۴۶	۰/۰۰۲۴۱۳	۰/۰۰۱۳۴۷	۰/۰۰۲۱۲۳	۰/۰۰۲۷۰۸	۰/۰۰۱۰۱۵	۰/۰۰۱۶۷۳	۰/۰۰۱۱۰۵	۰/۰۰۰۶۳۱
تولید شیشه و محصولات شیشه ای	۲۸	۰/۰۰۰۰۶۱	۰/۰۰۰۰۳۹	۰/۰۰۰۱۶۵	۰/۰۰۱۷۴۱	۰/۰۰۰۰۲۷	۰/۰۰۰۷۵۷	۰/۰۰۰۱۰۹	۰/۰۰۰۶۱۰	۰/۰۰۰۱۳۴	۰/۰۰۰۱۰۷	۰/۰۰۰۱۵۰	۰/۰۰۰۰۱۹	۰/۰۰۰۱۲۸
تولید محصولات کانی غیر فلزی طبقه بندی نشده در جای دیگر	۲۹	۰/۰۰۱۰۷۲	۰/۰۰۱۶۲۴	۰/۰۰۶۹۲۸	۰/۰۴۰۸۰۱	۰/۰۰۱۸۰۱	۰/۰۰۰۸۳۶	۰/۰۰۰۳۴۴	۰/۰۰۰۴۹۹	۰/۰۰۰۲۸۹	۰/۰۰۰۲۱۱	۰/۰۰۰۴۸۷	۰/۰۰۰۱۳۹	۰/۰۰۰۰۳۶
تولید آهن و فولاد پایه	۳۰	۰/۰۰۰۹۸۵	۰/۰۰۰۱۸۸	۰/۰۰۰۸۰۲	۰/۰۰۱۰۲۸	۰/۰۰۰۸۱۹	۰/۰۰۰۹۱۳	۰/۰۰۰۶۵۷	۰/۰۰۰۹۳۱	۰/۰۰۰۷۳۷	۰/۰۰۰۴۱۷	۰/۰۰۰۸۵۳	۰/۰۰۰۵۲۷	۰/۰۰۰۰۶۰
تولید محصولات اساسی مس و آلومنیوم	۳۱	۰/۰۰۰۲۵۱	۰/۰۰۰۰۵۵	۰/۰۰۰۲۳۴	۰/۰۰۰۲۸۵	۰/۰۰۰۱۹۷	۰/۰۰۰۲۳۸	۰/۰۰۰۰۸۶	۰/۰۰۰۱۱۱	۰/۰۰۰۱۰۰	۰/۰۰۰۰۴۵	۰/۰۰۰۲۰۷	۰/۰۰۰۰۸۱	۰/۰۰۰۰۰۸
تولید سایر فلزات اساسی و ریخته گری	۳۲	۰/۰۰۰۰۳۲	۰/۰۰۰۰۰۶	۰/۰۰۰۰۲۵	۰/۰۰۰۰۳۱	۰/۰۰۰۰۲۳	۰/۰۰۰۰۴۲	۰/۰۰۰۰۱۶	۰/۰۰۰۰۲۱	۰/۰۰۰۰۱۷	۰/۰۰۰۰۰۹	۰/۰۰۰۰۲۷	۰/۰۰۰۰۱۴	۰/۰۰۰۰۰۳
تولید محصولات فلزی ساخته شده، به جز ماشین آلات و تجهیزات	۳۳	۰/۰۰۲۴۰۱	۰/۰۰۰۳۴۰	۰/۰۰۱۴۵۲	۰/۰۱۲۰۷۵	۰/۰۰۰۸۱۴	۰/۰۰۳۶۶۴	۰/۰۰۳۰۶۹	۰/۰۰۴۴۲۸	۰/۰۰۳۵۹۴	۰/۰۰۲۲۰۲	۰/۰۰۲۶۹۷	۰/۰۰۱۷۷۷	۰/۰۴۰۲۷۱

ماتریس ضرایب داده مستقیم اقتصاد ایران
(۸۹ فعالیت در ۸۹ فعالیت)
سال ۱۳۹۵

عنوان فعالیت	شماره	فعالیت های تامین اجتماعی اجباری	آموزش زیر دیپلم (پیش دبستان، ابتدایی و متوسطه) دولتی	آموزش زیر دیپلم (پیش دبستان، ابتدایی و متوسطه) خصوصی	آموزش عالی دولتی	آموزش عالی خصوصی	سایر آموزش ها	بهداشت عمومی	بهداشت خصوصی	مددکاری اجتماعی	فعالیت های سرگرمی، فرهنگی، تفریحی و ورزشی	سایر فعالیت های خدماتی و شخصی خانگی
عنوان فعالیت	شماره	۷۹	۸۰	۸۱	۸۲	۸۳	۸۴	۸۵	۸۶	۸۷	۸۸	۸۹
کاشت محصولات (زراعت و باغداری)	۱	۰/۰۰۲۵۴	۰/۰۰۱۰۲	۰/۰۰۱۴۶	۰/۰۱۰۸۳	۰/۰۰۸۱۸	۰/۰۰۲۴۰	۰/۰۰۵۹۳	۰/۰۰۲۷۰	۰/۰۰۳۵۱	۰/۰۰۰۳۰	۰/۰۰۰۳۹
پرورش حیوانات	۲	۰/۰۰۱۷۶	۰/۰۰۳۲۰	۰/۰۰۰۲۹	۰/۰۰۴۳۰	۰/۰۰۱۷۲	۰/۰۰۱۰۵	۰/۰۰۱۵۳	۰/۰۰۱۰۰	۰/۰۰۱۶۹	۰/۰۰۰۰۳	۰/۰۰۰۰۷
جنگلداری و بریدن درختان	۳	۰/۰۰۰۰۹	۰/۰۰۰۰۱	۰/۰۰۰۰۱	۰/۰۰۰۰۶	۰/۰۰۰۰۲	۰/۰۰۰۰۲	۰/۰۰۰۰۱	۰/۰۰۰۰۰	۰/۰۰۰۰۶	۰/۰۰۰۰۰	۰/۰۰۰۰۰
ماهیگیری و آبزی پروری	۴	۰/۰۰۰۱۵	۰/۰۰۰۰۵	۰/۰۰۰۱۹	۰/۰۰۱۳۶	۰/۰۰۰۹۵	۰/۰۰۰۳۶	۰/۰۰۰۲۴	۰/۰۰۰۴۰	۰/۰۰۰۵۰	۰/۰۰۰۱۸	۰/۰۰۰۳۵
استخراج نفت خام و گاز طبیعی	۵	۰/۰۰۷۶۱	۰/۰۰۱۰۴	۰/۰۰۲۸۳	۰/۰۰۵۴۹	۰/۰۰۳۵۲	۰/۰۰۲۰۹	۰/۰۰۱۳۶	۰/۰۰۰۳۳	۰/۰۰۵۷۷	۰/۰۰۰۰۱	۰/۰۰۰۱۹
استخراج زغال سنگ و زغال قهوه ای	۶	۰/۰۰۰۰۰	۰/۰۰۰۰۰	۰/۰۰۰۰۰	۰/۰۰۰۰۰	۰/۰۰۰۰۰	۰/۰۰۰۰۰	۰/۰۰۰۰۱	۰/۰۰۰۰۰	۰/۰۰۰۰۰	۰/۰۰۰۰۱	۰/۰۰۰۰۰
استخراج کانه های فلزی	۷	۰/۰۰۰۱۲	۰/۰۰۰۰۳	۰/۰۰۰۰۴	۰/۰۰۰۱۱	۰/۰۰۰۰۵	۰/۰۰۰۰۳	۰/۰۰۰۰۵	۰/۰۰۰۱۰	۰/۰۰۰۰۱	۰/۰۰۰۰۵	۰/۰۰۰۰۳
استخراج سایر معادن	۸	۰/۰۰۰۰۸	۰/۰۰۰۰۳	۰/۰۰۰۲۸	۰/۰۰۰۰۸	۰/۰۰۰۵۶	۰/۰۰۰۰۳	۰/۰۰۰۳۰	۰/۰۰۰۰۳	۰/۰۰۰۱۰	۰/۰۰۰۱۷	۰/۰۰۰۳۱
فرآوری و نگهداری گوشت، ماهی، میوه و سبزیجات	۹	۰/۰۰۲۰۹	۰/۰۰۰۱۰	۰/۰۰۰۲۹	۰/۰۱۶۹۶	۰/۰۰۵۹۹	۰/۰۰۳۷۴	۰/۰۰۶۲۸	۰/۰۰۴۷۸	۰/۰۰۳۵۴	۰/۰۰۰۳۲	۰/۰۰۰۴۲
تولید روغنها و چربیهای گیاهی و حیوانی	۱۰	۰/۰۰۰۰۸	۰/۰۰۰۰۱	۰/۰۰۰۰۶	۰/۰۰۰۸۰	۰/۰۰۱۱۵	۰/۰۰۰۱۸	۰/۰۰۰۲۲	۰/۰۰۰۲۲	۰/۰۰۰۱۶	۰/۰۰۰۰۴	۰/۰۰۰۰۵
تولید فراورده های لبنی، آسیاب غلات (دانه آسیاب شده)، نشاسته و فراورده های نشاسته ای	۱۱	۰/۰۰۰۳۳	۰/۰۰۹۰۴	۰/۰۰۰۲۶	۰/۰۰۱۴۰	۰/۰۰۱۴۸	۰/۰۰۰۳۸	۰/۰۰۰۴۷	۰/۰۰۰۳۷	۰/۰۰۰۵۷	۰/۰۰۰۲۱	۰/۰۰۰۳۵
تولید سایر فرآورده های غذایی و غذای آماده برای حیوانات	۱۲	۰/۰۰۰۴۷	۰/۰۰۱۰۰	۰/۰۰۴۷۱	۰/۰۰۲۷۶	۰/۰۰۳۹۸	۰/۰۰۱۰۱	۰/۰۰۴۸۹	۰/۰۰۰۸۳	۰/۰۰۱۲۷	۰/۰۰۰۳۹	۰/۰۰۰۴۷
تولید انواع آشامیدنی ها	۱۳	۰/۰۰۰۰۸	۰/۰۰۰۱۳	۰/۰۰۰۰۵	۰/۰۰۱۰۵	۰/۰۰۰۸۳	۰/۰۰۰۲۹	۰/۰۰۰۱۷	۰/۰۰۰۲۷	۰/۰۰۰۳۲	۰/۰۰۰۱۰	۰/۰۰۰۱۴
تولید فرآورده های توتون و تنباکو (سیگار)	۱۴	۰/۰۰۰۱۱	۰/۰۰۰۰۱	۰/۰۰۰۰۲	۰/۰۰۰۰۸	۰/۰۰۰۰۳	۰/۰۰۰۰۳	۰/۰۰۰۰۲	۰/۰۰۰۰۰	۰/۰۰۰۰۸	۰/۰۰۰۰۰	۰/۰۰۰۰۱
تولید منسوجات	۱۵	۰/۰۰۰۹۵	۰/۰۰۰۰۹	۰/۰۰۰۲۱	۰/۰۰۲۴۷	۰/۰۰۰۲۳	۰/۰۰۰۴۸	۰/۰۰۱۶۶	۰/۰۰۰۸۵	۰/۰۰۱۴۲	۰/۰۰۲۲۵	۰/۰۰۳۲۰
تولید قالی و قالیچه	۱۶	۰/۰۰۰۰۸	۰/۰۰۰۰۱	۰/۰۰۰۰۴	۰/۰۰۰۱۰	۰/۰۰۰۰۴	۰/۰۰۰۰۴	۰/۰۰۰۱۰	۰/۰۰۰۰۳	۰/۰۰۰۱۴	۰/۰۰۰۲۰	۰/۰۰۰۱۴
تولید پوشاک	۱۷	۰/۰۰۰۴۳	۰/۰۰۰۰۴	۰/۰۰۰۰۸	۰/۰۰۱۲۲	۰/۰۰۰۱۱	۰/۰۰۰۹۶	۰/۰۰۲۰۲	۰/۰۰۳۳۷	۰/۰۰۰۷۶	۰/۰۰۸۹۱	۰/۰۰۵۶۸
تولیدچرم و فرآورده های وابسته بجز کفش	۱۸	۰/۰۰۰۰۴	۰/۰۰۰۰۱	۰/۰۰۰۰۲	۰/۰۰۰۰۷	۰/۰۰۰۰۲	۰/۰۰۰۰۴	۰/۰۰۰۲۲	۰/۰۰۰۰۳	۰/۰۰۰۰۵	۰/۰۰۰۶۹	۰/۰۰۱۶۵
تولید کفش و پاپوش	۱۹	۰/۰۰۰۰۴	۰/۰۰۰۰۰	۰/۰۰۰۰۱	۰/۰۰۰۴۸	۰/۰۰۰۰۱	۰/۰۰۰۴۵	۰/۰۰۱۶۵	۰/۰۰۰۲۲	۰/۰۰۰۱۵	۰/۰۰۲۳۱	۰/۰۰۷۸۴
تولید چوب و فراورده های چوب و چوب پنبه، به جز مبلمان؛ تولید کالاها ازحصیر و مواد حصیر	۲۰	۰/۰۰۰۳۸	۰/۰۰۰۷۷	۰/۰۰۰۶۷	۰/۰۰۰۷۰	۰/۰۰۰۷۰	۰/۰۰۰۶۷	۰/۰۰۰۸۰	۰/۰۰۰۲۴	۰/۰۰۰۴۸	۰/۰۰۱۰۶	۰/۰۰۱۸۰
تولیدکاغذ و فرآورده های کاغذی	۲۱	۰/۰۰۴۰۵	۰/۰۰۹۰۱	۰/۰۰۶۸۴	۰/۰۰۷۵۲	۰/۰۰۴۴۵	۰/۰۰۷۵۸	۰/۰۰۴۴۱	۰/۰۰۱۷۲	۰/۰۰۲۵۹	۰/۰۰۹۰۲	۰/۰۱۷۱۰
چاپ و تکثیر رسانه های ضبط شده	۲۲	۰/۰۰۲۵۲	۰/۰۰۳۳۴	۰/۰۰۳۶۳	۰/۰۰۳۵۰	۰/۰۰۲۷۰	۰/۰۰۳۷۷	۰/۰۰۱۷۳	۰/۰۰۰۶۷	۰/۰۰۱۹۴	۰/۰۰۴۱۴	۰/۰۰۶۲۷
تولید فراورده های نفتی (پالایشگاه ها)	۲۳	۰/۰۰۱۰۴	۰/۰۰۵۹۲	۰/۰۰۰۹۵	۰/۰۰۲۰۶	۰/۰۰۴۰۶	۰/۰۲۶۲۹	۰/۰۰۴۰۷	۰/۰۰۰۹۹	۰/۰۰۶۱۹	۰/۰۰۴۲۴	۰/۰۰۸۲۳
تولید سایر فرآورده های حاصل از تصفیه نفت (غیر پالایشگاه ها)	۲۴	۰/۰۰۰۱۰	۰/۰۰۰۸۰	۰/۰۰۰۵۲	۰/۰۰۰۵۴	۰/۰۰۱۱۵	۰/۰۰۱۹۴	۰/۰۰۲۲۵	۰/۰۰۰۱۸	۰/۰۰۰۸۴	۰/۰۰۱۵۹	۰/۰۰۰۷۸
تولید مواد شیمیایی و فرآورده های شیمیایی	۲۵	۰/۰۰۱۱۹۹	۰/۰۰۲۷۴۱	۰/۰۱۰۱۸۸	۰/۰۰۴۶۷۰	۰/۰۰۹۱۳۱	۰/۰۰۴۶۳۲	۰/۰۴۱۲۴۱	۰/۰۲۹۰۳۹	۰/۰۲۹۹۸۱	۰/۰۰۲۸۹۸	۰/۰۰۲۵۶۶
تولید داروها و فرآورده های دارویی شیمیایی و گیاهی	۲۶	۰/۰۰۰۵۶۸	۰/۰۰۰۲۷۰	۰/۰۰۲۸۶۲	۰/۰۰۱۹۷۴	۰/۰۰۱۸۴۸	۰/۰۰۰۷۴۰	۰/۰۲۲۰۵۰	۰/۰۱۷۰۹۷	۰/۰۱۶۷۸۰	۰/۰۰۰۵۵۶	۰/۰۰۰۶۶۴
تولید فرآورده های لاستیکی و پلاستیکی	۲۷	۰/۰۰۰۸۴۳	۰/۰۰۰۰۸۹	۰/۰۰۱۵۳۵	۰/۰۰۰۸۴۱	۰/۰۰۱۱۱۰	۰/۰۰۳۱۷۲	۰/۰۰۴۷۶۰	۰/۰۰۴۱۲۷	۰/۰۰۶۴۴۲	۰/۰۰۱۸۶۰	۰/۰۰۷۳۸۶
تولید شیشه و محصولات شیشه ای	۲۸	۰/۰۰۰۱۴۰	۰/۰۰۰۲۶۶	۰/۰۰۱۱۸۹	۰/۰۰۰۰۷۳	۰/۰۰۱۵۲۸	۰/۰۰۱۳۸۷	۰/۰۰۲۳۹۶	۰/۰۰۱۵۶۰	۰/۰۰۰۶۰۰	۰/۰۰۰۶۲۹	۰/۰۰۱۶۶۲
تولید محصولات کانی غیر فلزی طبقه بندی نشده در جای دیگر	۲۹	۰/۰۰۰۲۳۳	۰/۰۰۱۴۹۴	۰/۰۰۷۱۲۷	۰/۰۰۰۴۰۰	۰/۰۰۴۲۲۰	۰/۰۰۰۴۲۹	۰/۰۰۱۶۷۹	۰/۰۰۰۲۳۷	۰/۰۰۱۰۰۲	۰/۰۰۱۲۱۹	۰/۰۰۶۹۹۲
تولید آهن و فولاد پایه	۳۰	۰/۰۰۰۶۹۷	۰/۰۰۰۲۰۱	۰/۰۰۲۰۷۲	۰/۰۰۰۸۱۵	۰/۰۰۱۹۲۰	۰/۰۰۰۵۴۱	۰/۰۰۱۶۵۱	۰/۰۰۰۲۷۳	۰/۰۰۱۴۶۸	۰/۰۰۱۰۳۱	۰/۰۰۱۸۶۴
تولید محصولات اساسی مس و آلومنیوم	۳۱	۰/۰۰۰۱۷۹	۰/۰۰۰۰۲۸	۰/۰۰۰۴۸۰	۰/۰۰۰۱۷۷	۰/۰۰۰۴۶۶	۰/۰۰۰۰۸۵	۰/۰۰۰۴۳۴	۰/۰۰۰۰۴۷	۰/۰۰۰۲۳۲	۰/۰۰۰۱۷۴	۰/۰۰۰۳۲۰
تولید سایر فلزات اساسی و ریخته گری	۳۲	۰/۰۰۰۰۲۴	۰/۰۰۰۰۰۶	۰/۰۰۰۰۶۱	۰/۰۰۰۰۳۶	۰/۰۰۰۰۵۴	۰/۰۰۰۰۱۴	۰/۰۰۰۰۵۰	۰/۰۰۰۰۰۷	۰/۰۰۰۰۳۷	۰/۰۰۰۰۲۵	۰/۰۰۰۰۴۷
تولید محصولات فلزی ساخته شده، به جز ماشین آلات و تجهیزات	۳۳	۰/۰۰۲۳۶۱	۰/۰۰۰۵۹۱	۰/۰۰۳۱۴۵	۰/۰۰۳۷۷۰	۰/۰۰۱۶۸۹	۰/۰۰۱۶۶۳	۰/۰۰۲۳۵۷	۰/۰۰۰۸۰۷	۰/۰۰۳۵۶۳	۰/۰۰۳۶۸۴	۰/۰۰۶۳۸۰

ماتریس ضرایب داده مستقیم اقتصاد ایران
(۸۹ فعالیت در ۸۹ فعالیت)
سال ۱۳۹۵

عنوان فعالیت	شماره	کاشت محصولات (زراعت و باغداری)	پرورش حیوانات	جنگلداری و بریدن درختان	ماهیگیری و آبزی پروری	استخراج نفت خام و گاز طبیعی	استخراج زغال سنگ و زغال قهوه ای	استخراج کانه های فلزی	استخراج سایر معادن	فرآوری و نگهداری گوشت، ماهی، میوه و سبزیجات	تولید روغنها و چربیهای گیاهی و حیوانی	تولید فراورده های لبنی، آسیاب غلات (دانه آسیاب شده)، نشاسته و فراورده های نشاسته ای	تولید سایر فرآورده های غذایی و غذای آماده برای حیوانات	تولید انواع آشامیدنی ها
		۱	۲	۳	۴	۵	۶	۷	۸	۹	۱۰	۱۱	۱۲	۱۳
تولید محصولات رایانه ای، الکترونیکی و نوری	۳۴	۰/۰۰۰۳۴۱	۰/۰۰۰۱۱۲	۰/۰۰۰۵۵۰	۰/۰۰۰۲۵۳	۰/۰۰۰۷۰۳	۰/۰۰۰۲۸۹	۰/۰۰۰۴۱۶	۰/۰۰۰۶۶۳	۰/۰۰۰۳۶۱	۰/۰۰۰۱۰۰	۰/۰۰۰۸۷۴	۰/۰۰۰۶۲۲	۰/۰۰۱۰۰۹
تولید تجهیزات برقی	۳۵	۰/۰۰۰۸۴۵	۰/۰۰۰۲۴۳	۰/۰۰۰۱۴۱	۰/۰۰۱۲۱۱	۰/۰۰۰۳۱۴	۰/۰۰۰۲۷۹	۰/۰۰۰۹۹۶	۰/۰۰۱۴۶۲	۰/۰۰۰۶۴۴	۰/۰۰۰۱۸۳	۰/۰۰۳۱۶۶	۰/۰۰۱۳۵۵	۰/۰۰۰۷۰۵
تولید ماشین آلات و تجهیزات طبقه بندی نشده در جای دیگر	۳۶	۰/۰۰۱۲۹۸	۰/۰۰۰۳۴۰	۰/۰۰۰۳۳۳	۰/۰۰۰۷۱۷	۰/۰۰۰۸۲۸	۰/۰۰۰۲۰۶	۰/۰۰۱۸۸۶	۰/۰۰۱۷۸۲	۰/۰۰۰۳۳۱	۰/۰۰۰۳۲۱	۰/۰۰۰۴۸۲	۰/۰۰۰۵۱۰	۰/۰۰۰۵۱۸
تولید وسایل نقلیه موتوری، تریلر و نیم تریلر	۳۷	۰/۰۰۱۳۳۵	۰/۰۰۰۴۷۰	۰/۰۰۰۴۴۰	۰/۰۰۱۳۶۶	۰/۰۰۰۲۱۶	۰/۰۰۰۲۰۰	۰/۰۰۱۲۵۴	۰/۰۰۰۶۲۴	۰/۰۰۰۵۱۳	۰/۰۰۰۴۰۰	۰/۰۰۰۴۹۷	۰/۰۰۰۵۸۴	۰/۰۰۱۹۶۳
تولید سایر تجهیزات حمل و نقل	۳۸	۰/۰۰۲۹۵۶	۰/۰۰۰۲۹۲	۰/۰۰۰۵۶۴	۰/۰۰۰۲۶۰	۰/۰۰۰۴۱۸	۰/۰۰۰۵۵۱	۰/۰۰۵۶۷۲	۰/۰۰۰۷۳۸	۰/۰۰۰۱۱۴	۰/۰۰۰۰۲۳	۰/۰۰۰۰۶۸	۰/۰۰۰۱۳۹	۰/۰۰۰۰۵۱
تولید مبلمان	۳۹	۰/۰۰۰۰۴۵	۰/۰۰۰۰۱۳	۰/۰۰۰۰۲۹	۰/۰۰۰۰۴۸	۰/۰۰۰۰۰۹	۰/۰۰۰۰۰۸	۰/۰۰۰۰۵۱	۰/۰۰۰۰۱۵	۰/۰۰۰۰۳۱	۰/۰۰۰۰۱۴	۰/۰۰۰۰۲۰	۰/۰۰۰۰۳۰	۰/۰۰۰۰۵۹
تولید سایر مصنوعات	۴۰	۰/۰۰۰۲۰۱	۰/۰۰۰۱۵۶	۰/۰۰۰۵۷۶	۰/۰۰۲۷۱۸	۰/۰۰۰۰۲۰	۰/۰۰۰۰۴۲	۰/۰۰۰۲۴۷	۰/۰۰۰۰۶۳	۰/۰۰۰۰۲۴	۰/۰۰۰۰۱۳	۰/۰۰۰۰۳۰	۰/۰۰۰۰۲۸	۰/۰۰۰۰۱۹
تعمیر و نصب ماشین آلات و تجهیزات	۴۱	۰/۰۰۳۸۱۷	۰/۰۰۰۳۷۳	۰/۰۰۰۷۲۴	۰/۰۰۰۳۲۶	۰/۰۰۰۲۹۰	۰/۰۰۰۶۸۸	۰/۰۰۴۹۲۹	۰/۰۰۰۹۰۵	۰/۰۰۰۱۳۹	۰/۰۰۰۰۲۴	۰/۰۰۰۰۷۹	۰/۰۰۰۱۶۸	۰/۰۰۰۰۶۰
تولید، انتقال و توزیع برق	۴۲	۰/۰۰۵۸۷۳	۰/۰۰۳۱۵۳	۰/۰۰۳۸۴۴	۰/۰۰۳۴۱۴	۰/۰۰۰۲۲۱	۰/۰۰۷۴۸۲	۰/۰۱۶۵۲۶	۰/۰۱۵۵۸۶	۰/۰۰۳۱۰۳	۰/۰۰۱۴۵۳	۰/۰۰۳۶۸۵	۰/۰۰۴۵۹۴	۰/۰۰۶۲۷۵
تولید گاز؛ توزیع سوختهای گازی از طریق شاه لوله	۴۳	۰/۰۰۲۷۳۲	۰/۰۰۲۱۸۵	۰/۰۰۸۷۹۵	۰/۰۰۱۵۶۳	۰/۰۰۰۹۲۸	۰/۰۰۰۲۰۴	۰/۰۰۳۹۴۸	۰/۰۰۰۸۷۴	۰/۰۰۲۶۶۶	۰/۰۰۲۸۶۹	۰/۰۰۳۲۰۳	۰/۰۱۱۷۴۸	۰/۰۰۶۲۱۷
جمع آوری، تصفیه و تامین آب	۴۴	۰/۰۰۲۱۷۳	۰/۰۰۰۴۷۴	۰/۰۰۰۵۴۴	۰/۰۰۱۴۹۲	۰/۰۰۰۰۵۶	۰/۰۰۱۶۹۱	۰/۰۰۵۷۳۷	۰/۰۰۳۳۵۵	۰/۰۰۰۶۸۳	۰/۰۰۰۱۹۲	۰/۰۰۰۴۵۲	۰/۰۰۱۰۵۹	۰/۰۰۲۱۳۰
فاضلاب، فعالیت های جمع آوری، تصفیه و دفع پسماند؛ بازیافت مواد	۴۵	۰/۰۰۰۰۰۹	۰/۰۰۰۱۴۱	۰/۰۰۰۰۰۲	۰/۰۰۰۰۵۵	۰/۰۰۰۰۰۰	۰/۰۰۰۰۰۱	۰/۰۰۰۰۰۱	۰/۰۰۰۰۰۴	۰/۰۰۰۰۰۳	۰/۰۰۰۰۰۰	۰/۰۰۰۰۰۵	۰/۰۰۰۰۰۵	۰/۰۰۰۰۴۰
ساختمان خصوصی	۴۶	۰/۰۰۰۵۰۱	۰/۰۰۰۴۹۹	۰/۰۰۰۱۰۳	۰/۰۰۰۳۰۰	۰/۰۰۰۱۶۴	۰/۰۰۰۱۳۷	۰/۰۰۰۸۵۵	۰/۰۰۰۵۴۴	۰/۰۰۰۰۸۶	۰/۰۰۰۰۶۳	۰/۰۰۰۳۲۱	۰/۰۰۰۱۸۰	۰/۰۰۰۳۲۳
ساختمان دولتی	۴۷	۰/۰۰۱۱۹۹	۰/۰۰۱۲۴۸	۰/۰۰۰۱۷۳	۰/۰۰۰۷۱۵	۰/۰۰۱۲۸	۰/۰۰۰۲۶۷	۰/۰۰۱۷۴۵	۰/۰۰۰۷۱۰	۰/۰۰۰۰۴۶	۰/۰۰۰۰۱۹	۰/۰۰۰۶۴۲	۰/۰۰۰۱۸۰	۰/۰۰۰۰۹۷
فروش، نگهداری و تعمیر وسایل نقلیه موتوری و موتور سیکلت	۴۸	۰/۰۱۴۲۱۳	۰/۰۰۳۳۷۵	۰/۰۰۲۹۱۶	۰/۰۰۳۵۵۳	۰/۰۰۱۰۸۳	۰/۰۰۲۹۰۸	۰/۰۱۷۸۱۱	۰/۰۰۴۷۷۲	۰/۰۰۳۰۷۰	۰/۰۰۳۰۹۳	۰/۰۰۲۷۴۵	۰/۰۰۲۹۹۶	۰/۰۰۲۸۷۱
عمده فروشی و خرده فروشی	۴۹	۰/۰۲۲۳۴۲	۰/۰۵۸۰۷۶	۰/۰۰۵۰۸۰	۰/۰۴۳۲۱۶	۰/۰۰۲۱۱۵	۰/۰۰۸۰۱۴	۰/۰۱۲۹۲۵	۰/۰۱۷۰۵۰	۰/۰۷۲۸۳۶	۰/۰۸۴۷۴۲	۰/۰۶۹۴۶۲	۰/۰۶۶۴۳۹	۰/۰۷۴۲۲۲
حمل و نقل ریلی مسافر	۵۰	۰/۰۰۰۰۴۴	۰/۰۰۰۰۶۰	۰/۰۰۰۰۱۳	۰/۰۰۰۰۳۹	۰/۰۰۰۰۰۶	۰/۰۰۰۰۲۱	۰/۰۰۰۴۱۱	۰/۰۰۰۰۵۶	۰/۰۰۰۰۷۱	۰/۰۰۰۱۱۱	۰/۰۰۰۰۸۵	۰/۰۰۰۰۸۵	۰/۰۰۰۱۱۲
حمل و نقل ریلی بار	۵۱	۰/۰۰۰۴۲۸	۰/۰۰۱۳۱۸	۰/۰۰۰۱۸۱	۰/۰۰۰۸۳۲	۰/۰۰۰۰۸۰	۰/۰۰۰۳۹۹	۰/۰۰۸۹۱۰	۰/۰۰۱۲۷۷	۰/۰۰۱۴۲۵	۰/۰۰۲۵۷۵	۰/۰۰۱۰۳۳	۰/۰۰۱۷۰۴	۰/۰۰۲۵۵۱
حمل و نقل جاده ای مسافر	۵۲	۰/۰۰۱۹۸۷	۰/۰۰۰۴۹۵	۰/۰۰۸۹۷۸	۰/۰۰۳۶۱۷	۰/۰۰۰۳۶۷	۰/۰۰۰۲۰۱	۰/۰۰۰۵۷۰	۰/۰۰۰۰۷۹	۰/۰۰۰۲۸۵	۰/۰۰۰۰۳۹	۰/۰۰۱۰۱۵	۰/۰۰۰۳۰۳	۰/۰۰۰۳۹۹
حمل و نقل جاده ای بار	۵۳	۰/۰۱۸۵۴۲	۰/۰۳۵۳۶۰	۰/۰۰۶۴۹۶	۰/۰۲۳۱۶۱	۰/۰۰۶۷۹۳	۰/۰۱۱۱۴۴	۰/۰۳۹۳۶۸	۰/۰۳۳۶۳۲	۰/۰۳۹۵۲۹	۰/۰۵۴۲۸۵	۰/۰۲۹۱۹۹	۰/۰۴۵۸۰۳	۰/۰۷۶۳۶۷
حمل و نقل از طریق خطوط لوله	۵۴	۰/۰۰۰۰۰۰	۰/۰۰۰۰۰۰	۰/۰۰۰۰۰۰	۰/۰۰۰۰۰۰	۰/۰۰۰۰۰۰	۰/۰۰۰۰۰۰	۰/۰۰۰۰۰۰	۰/۰۰۰۰۰۰	۰/۰۰۰۰۰۰	۰/۰۰۰۰۰۰	۰/۰۰۰۰۰۰	۰/۰۰۰۰۰۰	۰/۰۰۰۰۰۰
حمل و نقل آبی	۵۵	۰/۰۰۰۱۶۵	۰/۰۰۰۸۲۰	۰/۰۰۰۰۹۹	۰/۰۰۰۷۳۶	۰/۰۱۷۸۶۸	۰/۰۰۰۱۴۱	۰/۰۰۰۱۹۱	۰/۰۰۰۲۷۸	۰/۰۰۰۹۵۷	۰/۰۰۱۳۴۵	۰/۰۰۰۶۹۱	۰/۰۰۱۰۹۹	۰/۰۰۱۶۶۸
حمل و نقل هوایی	۵۶	۰/۰۰۰۱۶۱	۰/۰۰۰۵۴۰	۰/۰۰۰۰۸۸	۰/۰۰۰۴۵۱	۰/۰۰۰۹۵۹	۰/۰۰۰۰۹۴	۰/۰۰۰۱۵۵	۰/۰۰۰۱۸۱	۰/۰۰۰۵۷۰	۰/۰۰۰۷۹۱	۰/۰۰۰۴۹۳	۰/۰۰۰۶۸۰	۰/۰۰۱۱۲۴
انبارداری و ذخیره سازی	۵۷	۰/۰۰۰۰۳۳	۰/۰۰۰۱۹۸	۰/۰۰۰۰۵۸	۰/۰۰۰۱۳۴	۰/۰۰۰۰۱۲	۰/۰۰۰۰۳۱	۰/۰۰۰۰۴۴	۰/۰۰۰۰۵۶	۰/۰۰۰۱۸۶	۰/۰۰۰۲۶۸	۰/۰۰۰۱۲۷	۰/۰۰۰۲۲۱	۰/۰۰۰۳۹۷
فعالیت های پشتیبانی حمل و نقل	۵۸	۰/۰۰۲۲۶۰	۰/۰۰۴۲۴۱	۰/۰۰۰۷۹۹	۰/۰۰۲۸۷۵	۰/۰۰۲۴۹۷	۰/۰۰۱۷۴۵	۰/۰۰۳۱۸۴	۰/۰۰۵۷۷۳	۰/۰۰۴۰۱۶	۰/۰۰۵۶۴۵	۰/۰۰۲۸۳۶	۰/۰۰۴۹۱۹	۰/۰۰۸۳۸۵
فعالیت های پست و پیک	۵۹	۰/۰۰۰۱۴۹	۰/۰۰۰۲۲۱	۰/۰۰۰۵۰۹	۰/۰۰۰۵۶	۰/۰۰۰۰۸۴	۰/۰۰۰۰۷۸	۰/۰۰۱۶۸۶	۰/۰۰۰۲۳۴	۰/۰۰۰۰۳۱	۰/۰۰۰۰۱۸	۰/۰۰۰۰۳۹	۰/۰۰۰۰۳۹	۰/۰۰۰۱۰۰
فعالیت های خدماتی مربوط به تامین جا (هتل)	۶۰	۰/۰۰۰۰۵۴	۰/۰۰۰۱۵۴	۰/۰۱۴۶۶۶	۰/۰۰۰۱۷۵	۰/۰۰۰۹۰۵	۰/۰۰۰۶۷۲	۰/۰۰۱۴۱۸	۰/۰۰۰۱۷۱	۰/۰۰۰۰۵۲	۰/۰۰۰۲۲۲	۰/۰۰۰۱۹۵	۰/۰۰۰۰۵۸	۰/۰۰۰۱۶۰
فعالیت های خدماتی مربوط به غذا و آشامیدنی (رستوران)	۶۱	۰/۰۰۳۰۷۹	۰/۰۰۰۴۹۸	۰/۰۰۹۳۰۵	۰/۰۰۱۶۳۱	۰/۰۰۲۸۱۵	۰/۰۰۱۹۳۰	۰/۰۰۳۷۶۳	۰/۰۰۶۱۸۹	۰/۰۰۰۳۵۶	۰/۰۰۰۲۸۸	۰/۰۰۰۷۲۱	۰/۰۰۰۶۱۴	۰/۰۰۰۵۹۶
مخابرات	۶۲	۰/۰۰۱۹۲۸	۰/۰۰۱۸۱۲	۰/۰۰۲۵۸۶	۰/۰۰۱۶۴۳	۰/۰۰۰۷۶۹	۰/۰۰۰۳۵۰	۰/۰۰۰۹۰۷	۰/۰۰۱۱۳۰	۰/۰۰۰۳۹۹	۰/۰۰۰۱۱۹	۰/۰۰۰۲۷۳	۰/۰۰۰۴۸۸	۰/۰۰۰۵۲۹
سایر فعالیت های اطلاعات و ارتباطات	۶۳	۰/۰۰۰۹۲۷	۰/۰۰۰۱۴۱	۰/۰۰۳۳۵۵	۰/۰۰۰۱۱۷	۰/۰۰۰۱۳۱	۰/۰۰۰۲۰۲	۰/۰۰۱۳۱۴	۰/۰۰۰۳۵۰	۰/۰۰۱۱۳۷	۰/۰۰۰۵۰۰	۰/۰۰۰۵۴۹	۰/۰۰۰۸۳۴	۰/۰۰۲۶۴۹
فعالیت های خدمات مالی، بجز تامین وجوه بیمه و بازنشستگی	۶۴	۰/۰۱۲۶۵۷	۰/۰۱۳۵۴۱	۰/۰۱۵۲۵۲	۰/۰۱۲۳۷۹	۰/۰۰۸۳۹۴	۰/۰۱۱۱۰۹	۰/۰۱۰۷۱۳	۰/۰۱۰۴۹۸	۰/۰۰۸۲۹۲	۰/۰۲۲۴۹۲	۰/۰۱۱۴۳۳	۰/۰۱۰۷۵۴	۰/۰۱۲۷۹۰
بیمه، بیمه اتکایی و تامین وجوه بازنشستگی بجز تامین اجتماعی اجباری	۶۵	۰/۰۰۰۲۲۶	۰/۰۰۰۱۵۶	۰/۰۰۱۱۴۸	۰/۰۰۰۲۷۷	۰/۰۰۰۰۱۱	۰/۰۰۱۱۸۷	۰/۰۰۰۲۰۱	۰/۰۰۰۸۱۸	۰/۰۰۰۰۳۹	۰/۰۰۰۰۲۷	۰/۰۰۰۰۴۷	۰/۰۰۰۰۴۵	۰/۰۰۰۰۴۲
فعالیت های جنبی خدمات مالی و فعالیت های بیمه	۶۶	۰/۰۰۱۲۱۱	۰/۰۰۱۲۹۲	۰/۰۰۱۴۲۸	۰/۰۰۱۱۷۳	۰/۰۰۰۷۹۱	۰/۰۰۱۰۴۰	۰/۰۰۱۰۱۲	۰/۰۰۰۹۸۳	۰/۰۰۰۷۸۰	۰/۰۰۲۱۰۳	۰/۰۰۱۰۷۴	۰/۰۰۱۰۰۹	۰/۰۰۱۲۲۱

ماتریس ضرایب داده مستقیم اقتصاد ایران
(۸۹ فعالیت در ۸۹ فعالیت)
سال ۱۳۹۵

عنوان فعالیت	شماره	۱۴	۱۵	۱۶	۱۷	۱۸	۱۹	۲۰	۲۱	۲۲	۲۳	۲۴	۲۵	۲۶
		تولید فرآورده های توتون و تنباکو (سیگار)	تولید منسوجات	تولید قالی و قالیچه	تولید پوشاک	تولیدچرم و فرآورده های وابسته بجز کفش	تولید کفش و پاپوش	تولید چوب و فراورده های چوب و چوب پنبه، به جز مبلمان؛ تولید کالاها از حصیر و مواد حصیربافی	تولیدکاغذ و فرآورده های کاغذی	چاپ و تکثیر رسانه های ضبط شده	تولید فراورده های نفتی (پالایشگاه ها)	تولید سایر فرآورده های حاصل از تصفیه نفت (غیر پالایشگاه ها)	تولید مواد شیمیایی و فرآورده های شیمیایی	تولید داروها و فرآورده های داروئی شیمیایی و گیاهی
تولید محصولات رایانه ای، الکترونیکی و نوری	۳۴	۰/۰۰۱۰۳۲	۰/۰۰۰۴۳۰	۰/۰۰۰۸۶۵	۰/۰۰۰۲۴۵	۰/۰۰۰۰۹۵	۰/۰۰۰۱۱۹	۰/۰۰۰۳۳۱	۰/۰۰۱۳۳۰	۰/۰۰۵۶۶۷	۰/۰۰۰۲۲۷	۰/۰۰۰۱۶۱	۰/۰۰۲۰۰۹	۰/۰۰۰۳۶۲
تولید تجهیزات برقی	۳۵	۰/۰۰۳۰۶۲	۰/۰۰۰۷۹۷	۰/۰۰۱۴۳۲	۰/۰۰۰۴۶۳	۰/۰۰۰۱۳۰	۰/۰۰۰۱۲۹	۰/۰۰۰۵۷۱	۰/۰۰۱۲۳۰	۰/۰۰۶۵۳۸	۰/۰۰۰۱۵۲	۰/۰۰۰۵۵۸	۰/۰۰۲۲۳۳	۰/۰۰۰۴۴۳
تولید ماشین آلات و تجهیزات طبقه بندی نشده در جای دیگر	۳۶	۰/۰۰۰۲۲۶	۰/۰۰۰۸۵۶	۰/۰۰۱۶۳۳	۰/۰۰۰۳۲۳	۰/۰۰۰۲۷۲	۰/۰۰۰۳۰۹	۰/۰۰۰۳۸۷	۰/۰۰۰۱۴۵	۰/۰۰۱۴۸۸	۰/۰۰۰۵۰۳	۰/۰۰۰۵۲۶	۰/۰۰۰۷۰۸	۰/۰۰۰۱۸۸
تولید وسایل نقلیه موتوری، تریلر و نیم تریلر	۳۷	۰/۰۰۰۳۷۳	۰/۰۰۰۳۶۱	۰/۰۰۰۵۶۲	۰/۰۰۱۰۲۲	۰/۰۰۱۰۳۳	۰/۰۰۰۸۶۴	۰/۰۰۰۳۱۳	۰/۰۰۰۱۱۲۳	۰/۰۰۱۳۳۷	۰/۰۰۰۸۸۵	۰/۰۰۰۹۴۲	۰/۰۰۱۰۰۶	۰/۰۰۰۹۴۵
تولید سایر تجهیزات حمل و نقل	۳۸	۰/۰۰۰۱۴۱	۰/۰۰۰۰۸۷	۰/۰۰۰۸۷۰	۰/۰۰۰۱۰۹	۰/۰۰۰۰۱۵	۰/۰۰۰۰۹۴	۰/۰۰۰۰۹۷	۰/۰۰۰۰۲۲	۰/۰۰۰۸۱۳	۰/۰۰۰۳۷۳	۰/۰۰۰۰۱۸	۰/۰۰۰۲۵۱	۰/۰۰۰۰۷۶
تولید مبلمان	۳۹	۰/۰۰۰۰۳۴	۰/۰۰۰۰۱۷	۰/۰۰۰۰۳۳	۰/۰۰۰۰۸۴	۰/۰۰۰۰۳۴	۰/۰۰۰۰۲۰	۰/۰۰۰۹۵۳	۰/۰۰۰۰۳۶	۰/۰۰۰۰۴۶	۰/۰۰۰۰۰۶	۰/۰۰۰۰۱۱	۰/۰۰۰۰۸۸	۰/۰۰۰۰۳۵
تولید سایر مصنوعات	۴۰	۰/۰۰۰۰۳۶	۰/۰۰۰۰۲۹	۰/۰۰۰۰۷۴	۰/۰۰۵۰۴۹	۰/۰۰۰۰۶۳	۰/۰۰۰۱۱۷	۰/۰۰۰۰۳۸	۰/۰۰۰۶۳۳	۰/۰۰۰۹۴۳	۰/۰۰۰۰۳۶	۰/۰۰۰۰۲۵	۰/۰۰۰۱۵۰	۰/۰۰۵۱۰۹
تعمیر و نصب ماشین آلات و تجهیزات	۴۱	۰/۰۰۰۱۷۹	۰/۰۰۰۱۰۹	۰/۰۰۱۱۲۳	۰/۰۰۰۱۱۹	۰/۰۰۰۰۱۶	۰/۰۰۰۱۱۸	۰/۰۰۰۱۲۱	۰/۰۰۰۰۲۲	۰/۰۰۱۰۴۴	۰/۰۰۰۴۸۲	۰/۰۰۰۰۱۲	۰/۰۰۰۳۱۹	۰/۰۰۰۰۹۳
تولید، انتقال و توزیع برق	۴۲	۰/۰۰۱۷۳۵	۰/۰۱۴۳۶۴	۰/۰۰۶۴۸۸	۰/۰۰۳۱۰۹	۰/۰۰۳۴۸۸	۰/۰۰۴۴۷۸	۰/۰۰۶۱۴۶	۰/۰۰۹۴۱۹	۰/۰۰۵۸۶۸	۰/۰۰۵۲۲	۰/۰۰۸۱۰۹	۰/۰۱۳۰۵۲	۰/۰۰۱۹۷۶
تولید گاز؛ توزیع سوختهای گازی از طریق شاه لوله	۴۳	۰/۰۰۰۶۴۶	۰/۰۰۸۷۴۰	۰/۰۰۳۳۰۵	۰/۰۰۲۰۳۶	۰/۰۰۳۰۵۶	۰/۰۰۲۵۷۰	۰/۰۰۷۶۴۷	۰/۰۰۹۸۱۰	۰/۰۰۲۸۵۳	۰/۰۰۸۶۳۸	۰/۰۰۱۷۱۸	۰/۰۵۵۰۲۵	۰/۰۰۲۶۰۷
جمع آوری، تصفیه و تامین آب	۴۴	۰/۰۰۰۱۵۳	۰/۰۰۱۴۹۹	۰/۰۰۰۷۶۹	۰/۰۰۰۴۳۸	۰/۰۰۱۰۱۱	۰/۰۰۰۴۱۵	۰/۰۰۰۴۶۳	۰/۰۰۱۱۷۳	۰/۰۰۰۷۸۵	۰/۰۰۰۱۱۰	۰/۰۰۰۸۷۶	۰/۰۰۵۷۹۱	۰/۰۰۰۳۷۲
فاضلاب، فعالیت های جمع آوری، تصفیه و دفع پسماند؛ بازیافت مواد	۴۵	۰/۰۰۰۰۰۰	۰/۰۰۰۰۲۳	۰/۰۰۰۰۰۱	۰/۰۰۰۰۰۵	۰/۰۰۰۰۱۳	۰/۰۰۰۰۰۳	۰/۰۰۰۰۰۰	۰/۰۰۰۰۱۳	۰/۰۰۰۰۰۰	۰/۰۰۰۰۰۰	۰/۰۰۰۰۴۲	۰/۰۰۰۱۲۵	۰/۰۰۰۰۱۰
ساختمان خصوصی	۴۶	۰/۰۰۰۱۲۴	۰/۰۰۰۱۱۰	۰/۰۰۰۰۸۸	۰/۰۰۰۱۳۳	۰/۰۰۰۱۲۸	۰/۰۰۰۰۵۰	۰/۰۰۰۰۸۷	۰/۰۰۰۱۱۱	۰/۰۰۰۱۶۷	۰/۰۰۰۱۳۲	۰/۰۰۰۵۵۳	۰/۰۰۰۳۷۸	۰/۰۰۰۳۸۹
ساختمان دولتی	۴۷	۰/۰۰۰۰۳۵	۰/۰۰۰۰۸۴	۰/۰۰۰۰۴۲	۰/۰۰۰۱۲۵	۰/۰۰۰۰۴۱	۰/۰۰۰۰۲۳	۰/۰۰۰۰۳۹	۰/۰۰۰۰۷۸	۰/۰۰۰۱۹۱	۰/۰۰۰۰۴۷	۰/۰۰۰۱۷۹	۰/۰۰۰۴۹۹	۰/۰۰۰۱۳۷
فروش، نگهداری و تعمیر وسایل نقلیه موتوری و موتور سیکلت	۴۸	۰/۰۰۲۱۲۷	۰/۰۰۲۴۷۴	۰/۰۰۵۹۰۷	۰/۰۰۳۶۱۸	۰/۰۰۲۲۴۳	۰/۰۰۲۰۹۲	۰/۰۰۲۲۲۹	۰/۰۰۲۸۷۸	۰/۰۰۵۹۳۳	۰/۰۰۲۰۳۹	۰/۰۰۳۴۷۹	۰/۰۰۳۴۸۵	۰/۰۰۲۶۰۰
عمده فروشی و خرده فروشی	۴۹	۰/۰۴۲۰۹۰	۰/۰۵۸۹۰۴	۰/۰۵۶۱۵۱	۰/۰۴۱۵۲۸	۰/۰۶۱۳۲۸	۰/۰۴۶۴۸۳	۰/۰۴۹۶۹۲	۰/۰۷۲۲۴۳	۰/۰۵۴۹۸۷	۰/۰۱۰۱۹۸	۰/۰۹۴۷۲۲	۰/۰۶۵۲۶۴	۰/۰۶۴۰۳۶
حمل و نقل ریلی مسافر	۵۰	۰/۰۰۰۰۴۳	۰/۰۰۰۰۵۷	۰/۰۰۰۰۷۴	۰/۰۰۰۰۵۸	۰/۰۰۰۰۴۰	۰/۰۰۰۰۲۸	۰/۰۰۰۰۷۸	۰/۰۰۰۰۹۰	۰/۰۰۰۰۹۶	۰/۰۰۰۰۱۴	۰/۰۰۰۰۳۹	۰/۰۰۰۱۳۷	۰/۰۰۰۰۴۸
حمل و نقل ریلی بار	۵۱	۰/۰۰۰۹۶۰	۰/۰۰۱۰۲۲	۰/۰۰۱۴۵۱	۰/۰۰۱۲۹۳	۰/۰۰۰۸۱۱	۰/۰۰۰۵۹۸	۰/۰۰۱۷۱۲	۰/۰۰۲۰۷۴	۰/۰۰۱۸۲۱	۰/۰۰۰۲۱۴	۰/۰۰۰۸۹۴	۰/۰۰۳۱۰۶	۰/۰۰۱۰۹۴
حمل و نقل جاده ای مسافر	۵۲	۰/۰۰۰۰۱۱	۰/۰۰۰۱۸۹	۰/۰۰۰۳۷۴	۰/۰۰۰۲۵۰	۰/۰۰۰۲۷۷	۰/۰۰۰۰۹۰	۰/۰۰۰۵۱۰	۰/۰۰۱۰۹۶	۰/۰۰۰۵۰۲	۰/۰۰۰۱۶۱	۰/۰۰۰۰۶۶	۰/۰۰۰۱۷۵	۰/۰۰۰۲۰۰
حمل و نقل جاده ای بار	۵۳	۰/۰۲۸۴۷۳	۰/۰۲۶۲۸۲	۰/۰۳۸۰۱۵	۰/۰۳۳۸۱۵	۰/۰۲۲۶۵۱	۰/۰۱۶۳۴۳	۰/۰۴۷۶۱۱	۰/۰۵۷۱۱۳	۰/۰۴۹۳۰۵	۰/۰۰۳۲۱۷	۰/۰۲۰۸۹۸	۰/۰۲۴۸۴۸	۰/۰۲۴۷۵۵
حمل و نقل از طریق خطوط لوله	۵۴	۰/۰۰۰۰۰۰	۰/۰۰۰۰۰۰	۰/۰۰۰۰۰۰	۰/۰۰۰۰۰۰	۰/۰۰۰۰۰۰	۰/۰۰۰۰۰۰	۰/۰۰۰۰۰۰	۰/۰۰۰۰۰۰	۰/۰۰۰۰۰۰	۰/۰۱۲۲۶۰	۰/۰۰۰۰۰۰	۰/۰۰۰۰۳۷	۰/۰۰۰۰۰۰
حمل و نقل آبی	۵۵	۰/۰۰۰۶۶۱	۰/۰۰۰۶۸۱	۰/۰۰۰۹۷۵	۰/۰۰۰۷۸۰	۰/۰۰۰۵۸۹	۰/۰۰۰۴۳۶	۰/۰۰۱۱۱۶	۰/۰۰۱۳۵۴	۰/۰۰۱۱۶۷	۰/۰۰۰۱۰۱	۰/۰۰۰۶۳۲	۰/۰۰۰۳۴۹	۰/۰۰۰۸۷۹
حمل و نقل هوایی	۵۶	۰/۰۰۰۳۹۴	۰/۰۰۰۴۵۳	۰/۰۰۰۵۷۸	۰/۰۰۰۴۹۳	۰/۰۰۰۳۲۴	۰/۰۰۰۲۳۴	۰/۰۰۰۶۹۹	۰/۰۰۰۸۵۷	۰/۰۰۰۷۴۸	۰/۰۰۰۱۶۸	۰/۰۰۰۳۲۳	۰/۰۰۰۱۱۴	۰/۰۰۰۳۶۲
انبارداری و ذخیره سازی	۵۷	۰/۰۰۰۱۳۳	۰/۰۰۰۱۳۷	۰/۰۰۰۱۹۴	۰/۰۰۰۱۸۰	۰/۰۰۰۱۰۷	۰/۰۰۰۰۸۱	۰/۰۰۰۲۳۷	۰/۰۰۰۲۸۰	۰/۰۰۰۲۶۰	۰/۰۰۰۰۴۹	۰/۰۰۰۱۰۳	۰/۰۰۰۰۴۰	۰/۰۰۰۱۲۴
فعالیت های پشتیبانی حمل و نقل	۵۸	۰/۰۰۳۰۵۵	۰/۰۰۲۹۰۱	۰/۰۰۴۲۹۸	۰/۰۰۴۰۴۷	۰/۰۰۲۲۹۹	۰/۰۰۱۷۶۷	۰/۰۰۵۱۴۲	۰/۰۰۶۰۲۱	۰/۰۰۵۸۳۱	۰/۰۰۰۹۵۴	۰/۰۰۲۵۵۱	۰/۰۰۱۳۸۷	۰/۰۰۲۶۸۶
فعالیت های پست و پیک	۵۹	۰/۰۰۱۴۷۲	۰/۰۰۰۰۵۴	۰/۰۰۰۰۷۳	۰/۰۰۰۱۵۰	۰/۰۰۰۰۷۲	۰/۰۰۰۰۲۷	۰/۰۰۰۰۲۰	۰/۰۰۰۰۸۹	۰/۰۰۰۱۹۸	۰/۰۰۰۰۰۲	۰/۰۰۰۱۵۳	۰/۰۰۰۳۶۲	۰/۰۰۰۰۶۶
فعالیت های خدماتی مربوط به تامین جا (هتل)	۶۰	۰/۰۰۰۱۱۶	۰/۰۰۰۰۳۴	۰/۰۰۰۰۳۶	۰/۰۰۰۰۱۴	۰/۰۰۰۰۲۱	۰/۰۰۰۰۱۱	۰/۰۰۰۰۲۱	۰/۰۰۰۱۲۰	۰/۰۰۰۰۴۰	۰/۰۰۰۰۱۲	۰/۰۰۰۰۱۹	۰/۰۰۰۵۱۳	۰/۰۰۰۵۹۵
فعالیت های خدماتی مربوط به غذا و آشامیدنی (رستوران)	۶۱	۰/۰۰۱۰۴۱	۰/۰۰۰۳۱۹	۰/۰۰۰۶۸۴	۰/۰۰۰۸۱۱	۰/۰۰۰۲۱۰	۰/۰۰۰۱۸۳	۰/۰۰۰۳۵۹	۰/۰۰۱۴۸۹	۰/۰۰۰۹۰۴	۰/۰۰۰۲۲۲	۰/۰۰۰۷۸۴	۰/۰۰۰۶۸۲	۰/۰۰۰۶۸۱۲
مخابرات	۶۲	۰/۰۰۱۲۶۶	۰/۰۰۰۴۲۷	۰/۰۰۰۵۲۱	۰/۰۰۱۸۷۵	۰/۰۰۰۶۴۹	۰/۰۰۰۶۰۱	۰/۰۰۰۳۶۹	۰/۰۰۰۵۲۴	۰/۰۰۱۳۶۴	۰/۰۰۰۰۴۰	۰/۰۰۰۳۵۷	۰/۰۰۰۵۶۴	۰/۰۰۰۲۹۳
سایر فعالیت های اطلاعات و ارتباطات	۶۳	۰/۰۰۰۱۱۹	۰/۰۰۰۱۶۵	۰/۰۰۱۶۱۲	۰/۰۰۱۵۴۸	۰/۰۰۰۴۷۸	۰/۰۰۰۴۶۴	۰/۰۰۰۲۹۸	۰/۰۰۱۱۹۲	۰/۰۰۶۳۷	۰/۰۰۰۱۳۵	۰/۰۰۰۱۱۸	۰/۰۰۱۲۷۴	۰/۰۰۲۶۷۸
فعالیت های خدمات مالی، بجز تامین وجوه بیمه و بازنشستگی	۶۴	۰/۰۱۲۵۸۲	۰/۰۰۹۹۴۶	۰/۰۰۹۳۷۵	۰/۰۰۲۹۸۰	۰/۰۰۵۶۴۱	۰/۰۰۴۶۹۵	۰/۰۰۳۲۱۶	۰/۰۱۱۷۰۳	۰/۰۰۹۳۵۶	۰/۰۱۹۵۷۲	۰/۰۱۳۰۴۱	۰/۰۱۴۶۷۰	۰/۰۱۳۳۷۲
بیمه، بیمه اتکایی و تامین وجوه بازنشستگی بجز تامین اجتماعی اجباری	۶۵	۰/۰۰۰۳۴۳	۰/۰۰۰۰۷۶	۰/۰۰۰۱۰۰	۰/۰۰۰۰۷۸	۰/۰۰۰۰۴۳	۰/۰۰۰۰۳۵	۰/۰۰۰۰۴۶	۰/۰۰۰۰۵۵	۰/۰۰۰۰۶۲	۰/۰۰۰۰۱۴	۰/۰۰۰۰۲۸	۰/۰۰۰۹۶۶	۰/۰۰۰۰۳۵
فعالیت های جنبی خدمات مالی و فعالیت های بیمه	۶۶	۰/۰۰۱۱۹۴	۰/۰۰۰۹۲۷	۰/۰۰۰۸۷۹	۰/۰۰۰۳۶۰	۰/۰۰۰۵۲۸	۰/۰۰۰۴۴۹	۰/۰۰۰۳۰۳	۰/۰۰۱۰۹۴	۰/۰۰۰۹۰۱	۰/۰۰۱۸۳۵	۰/۰۰۱۲۲۱	۰/۰۰۱۳۸۱	۰/۰۰۱۲۶۲

ماتریس ضرایب داده مستقیم اقتصاد ایران
(۸۹ فعالیت در ۸۹ فعالیت)
سال ۱۳۹۵

عنوان فعالیت	شماره	تولید فرآورده های لاستیکی و پلاستیکی	تولید شیشه و محصولات شیشه ای	تولید محصولات کانی غیر فلزی طبقه بندی نشده در جای دیگر	تولید آهن و فولاد پایه	تولید محصولات اساسی مس و آلومینیوم	تولید سایر فلزات اساسی و ریخته گری	تولید محصولات فلزی ساخته شده، به جز ماشین آلات و تجهیزات	تولید محصولات رایانه ای، الکترونیکی و نوری	تولید تجهیزات برقی	تولید ماشین آلات و تجهیزات طبقه بندی نشده در جای دیگر	تولید وسایل نقلیه موتوری، تریلر و نیم تریلر	تولید سایر تجهیزات حمل و نقل	تولید مبلمان
		۲۷	۲۸	۲۹	۳۰	۳۱	۳۲	۳۳	۳۴	۳۵	۳۶	۳۷	۳۸	۳۹
تولید محصولات رایانه ای، الکترونیکی و نوری	۳۴	۰/۰۰۶۲۶۴	۰/۰۰۰۴۹۸	۰/۰۰۲۸۳۲	۰/۰۰۱۸۶۳	۰/۰۰۱۱۰۸	۰/۰۰۱۵۸۰	۰/۰۰۸۹۴۲	۰/۰۹۴۳۶۲	۰/۰۳۳۱۰۷	۰/۰۰۴۵۲۲	۰/۰۰۳۵۳۵	۰/۰۰۲۸۱۳	۰/۰۰۰۴۰۶
تولید تجهیزات برقی	۳۵	۰/۰۰۰۷۵۱	۰/۰۰۰۷۶۴	۰/۰۰۳۴۱۶	۰/۰۰۳۳۱۲	۰/۰۰۰۹۰۷	۰/۰۰۶۶۸۳	۰/۰۰۹۶۵۵	۰/۱۵۷۹۷۲	۰/۱۵۸۸۲۰	۰/۰۳۵۳۹۷	۰/۰۱۶۵۶۸	۰/۰۰۷۴۱۲	۰/۰۰۰۸۱۶
تولید ماشین آلات و تجهیزات طبقه بندی نشده در جای دیگر	۳۶	۰/۰۰۱۱۲۵	۰/۰۰۰۲۶۰	۰/۰۰۲۰۲۲	۰/۰۰۰۴۱۸	۰/۰۰۰۵۴۶	۰/۰۰۱۱۴۱	۰/۰۰۴۶۳۷	۰/۰۰۶۶۳۷	۰/۰۲۰۲۷۷	۰/۰۵۵۸۹۸	۰/۰۴۴۷۶۰	۰/۰۰۹۸۱۱	۰/۰۰۱۰۳۵
تولید وسایل نقلیه موتوری، تریلر و نیم تریلر	۳۷	۰/۰۰۴۱۵۱	۰/۰۰۱۵۱۵	۰/۰۰۲۱۲۰	۰/۰۰۱۱۵۲	۰/۰۰۲۹۹۳	۰/۰۰۶۱۲۷	۰/۰۰۰۶۵۷	۰/۰۰۰۶۸۶	۰/۰۰۱۹۶۹	۰/۰۱۹۳۸۸	۰/۳۲۶۱۲۸	۰/۰۷۴۱۷۷	۰/۰۰۰۸۴۰
تولید سایر تجهیزات حمل و نقل	۳۸	۰/۰۰۰۱۱۵	۰/۰۰۰۰۹۴	۰/۰۰۰۱۸۷	۰/۰۰۰۰۵۸	۰/۰۰۰۰۵۰	۰/۰۰۰۷۹۵	۰/۰۰۰۲۵۲	۰/۰۰۰۰۴۲	۰/۰۰۰۰۳۱	۰/۰۰۰۲۸۷	۰/۰۰۰۳۲۸	۰/۰۷۳۵۳۸	۰/۰۰۰۰۷۱
تولید مبلمان	۳۹	۰/۰۰۰۲۱۱	۰/۰۰۰۰۲۴	۰/۰۰۰۰۹۰	۰/۰۰۰۱۳۱	۰/۰۰۰۰۳۷	۰/۰۰۰۵۶۵	۰/۰۰۰۰۷۴	۰/۰۰۰۳۷۶	۰/۰۰۰۰۶۴	۰/۰۰۰۰۶۸	۰/۰۰۳۲۸۳	۰/۰۰۰۰۳۸	۰/۰۰۱۹۶۳
تولید سایر مصنوعات	۴۰	۰/۰۰۸۰۱۰	۰/۰۰۰۰۱۳	۰/۰۰۰۲۹۹	۰/۰۰۱۳۵۳	۰/۰۰۰۸۸۱	۰/۰۳۳۱۶۰	۰/۰۰۰۳۹۰	۰/۰۰۰۰۷۷	۰/۰۰۰۰۲۵	۰/۰۰۰۰۹۲	۰/۰۰۰۰۵۰	۰/۰۰۰۱۲۸	۰/۰۰۰۰۲۹
تعمیر و نصب ماشین آلات و تجهیزات	۴۱	۰/۰۰۰۱۲۳	۰/۰۰۰۱۱۸	۰/۰۰۰۲۲۵	۰/۰۰۰۰۶۵	۰/۰۰۰۰۵۱	۰/۰۰۰۹۳۸	۰/۰۰۰۳۱۹	۰/۰۰۰۰۵۱	۰/۰۰۰۰۳۵	۰/۰۰۰۱۳۴	۰/۰۰۰۴۱۸	۰/۰۰۲۳۸۱	۰/۰۰۰۰۳۶
تولید، انتقال و توزیع برق	۴۲	۰/۰۰۹۳۰۸	۰/۰۱۳۴۵۸	۰/۰۲۵۱۰۸	۰/۰۱۹۴۹۹	۰/۰۲۸۸۳۲	۰/۰۲۱۵۰۴	۰/۰۰۳۹۱۵	۰/۰۰۱۲۱۷	۰/۰۰۲۶۸۰	۰/۰۰۳۳۴۱	۰/۰۰۱۵۹۳	۰/۰۰۷۰۷۸	۰/۰۰۳۶۷۲
تولید گاز؛ توزیع سوختهای گازی از طریق شاه لوله	۴۳	۰/۰۰۴۸۹۷	۰/۰۳۸۰۸۶	۰/۰۵۹۴۶۴	۰/۰۳۵۸۷۰	۰/۰۰۷۲۴۱	۰/۰۰۹۵۷۴	۰/۰۰۲۵۶۴	۰/۰۰۰۵۴۹	۰/۰۰۲۰۴۵	۰/۰۰۲۷۲۵	۰/۰۰۱۰۳۶	۰/۰۰۲۰۲۹	۰/۰۰۲۷۴۱
جمع آوری، تصفیه و تامین آب	۴۴	۰/۰۰۰۸۹۸	۰/۰۰۱۳۸۵	۰/۰۰۶۰۵۴	۰/۰۰۱۹۳۸	۰/۰۰۲۶۳۹	۰/۰۰۱۹۴۰	۰/۰۰۰۵۴۶	۰/۰۰۰۱۹۶	۰/۰۰۰۳۴۵	۰/۰۰۰۴۷۵	۰/۰۰۰۲۰۴	۰/۰۰۰۸۵۰	۰/۰۰۰۴۵۱
فاضلاب، فعالیت های جمع آوری، تصفیه و دفع پسماند؛ بازیافت مواد	۴۵	۰/۰۰۰۷۱۲	۰/۰۰۰۰۵۸	۰/۰۰۱۸۸۷	۰/۰۰۰۰۴۸	۰/۰۰۰۰۰۲	۰/۰۰۰۰۰۲	۰/۰۰۰۰۲۴	۰/۰۰۱۲۴۹	۰/۰۰۰۰۱۱	۰/۰۰۰۸۰۶	۰/۰۰۰۳۴۲	۰/۰۰۰۰۰۸	۰/۰۰۰۰۰۰
ساختمان خصوصی	۴۶	۰/۰۰۰۱۵۲	۰/۰۰۰۱۵۸	۰/۰۰۰۱۹۲	۰/۰۰۰۰۷۰	۰/۰۰۰۰۷۲	۰/۰۰۰۲۸۶	۰/۰۰۰۲۵۶	۰/۰۰۰۱۷۱	۰/۰۰۰۱۹۰	۰/۰۰۰۳۵۲	۰/۰۰۰۱۵۴	۰/۰۰۰۳۸۳	۰/۰۰۰۱۳۲
ساختمان دولتی	۴۷	۰/۰۰۰۰۵۶	۰/۰۰۰۰۴۹	۰/۰۰۰۰۹۰	۰/۰۰۰۰۲۵	۰/۰۰۰۰۲۶	۰/۰۰۰۱۰۷	۰/۰۰۰۰۸۴	۰/۰۰۰۱۱۲	۰/۰۰۰۰۶۵	۰/۰۰۰۳۷۲	۰/۰۰۰۱۲۶	۰/۰۰۰۴۰۶	۰/۰۰۰۱۰۳
فروش، نگهداری و تعمیر وسایل نقلیه موتوری و موتور سیکلت	۴۸	۰/۰۰۶۲۵۹	۰/۰۰۲۳۰۹	۰/۰۰۳۰۹۱	۰/۰۰۳۳۲۸	۰/۰۰۲۶۱۷	۰/۰۱۷۴۷۰	۰/۰۰۳۵۰۰	۰/۰۰۲۲۲۹	۰/۰۰۲۷۷۹	۰/۰۰۲۷۵۹	۰/۰۰۳۷۳۲	۰/۰۰۹۸۲۶	۰/۰۰۲۰۳۲
عمده فروشی و خرده فروشی	۴۹	۰/۰۸۷۸۵۱	۰/۰۵۳۱۴۹	۰/۰۵۷۳۹۷	۰/۰۷۳۲۸۶	۰/۰۵۴۹۹۰	۰/۰۸۱۹۳۹	۰/۰۶۳۰۲۶	۰/۰۵۷۸۷۱	۰/۰۷۴۶۸۸	۰/۰۶۳۶۱۴	۰/۰۶۴۰۰۹	۰/۰۴۲۱۵۶	۰/۰۵۲۹۱۷
حمل و نقل ریلی مسافر	۵۰	۰/۰۰۰۰۷۳	۰/۰۰۰۰۸۴	۰/۰۰۰۱۳۷	۰/۰۰۰۱۰۷	۰/۰۰۰۱۸۷	۰/۰۰۰۱۴۴	۰/۰۰۰۱۵۲	۰/۰۰۰۰۵۵	۰/۰۰۰۱۰۹	۰/۰۰۰۱۲۹	۰/۰۰۰۱۱۸	۰/۰۰۰۰۸۳	۰/۰۰۰۱۵۳
حمل و نقل ریلی بار	۵۱	۰/۰۰۱۵۱۵	۰/۰۰۱۹۱۳	۰/۰۰۲۸۶۳	۰/۰۰۲۳۹۴	۰/۰۰۴۳۸۳	۰/۰۰۳۱۳۸	۰/۰۰۳۰۱۶	۰/۰۰۱۲۵۳	۰/۰۰۲۴۳۵	۰/۰۰۲۸۱۵	۰/۰۰۲۰۶۵	۰/۰۰۱۴۵۸	۰/۰۰۱۹۸۵
حمل و نقل جاده ای مسافر	۵۲	۰/۰۰۰۴۸۶	۰/۰۰۰۴۹۱	۰/۰۰۰۴۷۹	۰/۰۰۰۱۰۹	۰/۰۰۰۴۱۴	۰/۰۰۰۳۷۲	۰/۰۰۰۶۸۳	۰/۰۰۰۱۰۵	۰/۰۰۰۱۵۷	۰/۰۰۰۱۲۹	۰/۰۰۰۱۰۶	۰/۰۰۰۰۹۱	۰/۰۰۰۳۶۹
حمل و نقل جاده ای بار	۵۳	۰/۰۳۹۶۰۰	۰/۰۵۴۶۹۳	۰/۰۷۱۳۳۰	۰/۰۶۹۷۵۶	۰/۰۵۰۷۷۶	۰/۰۸۵۴۶۵	۰/۰۵۸۵۹۰	۰/۰۳۵۰۹۱	۰/۰۶۲۶۱۱	۰/۰۷۷۹۱۲	۰/۰۵۵۲۱۱	۰/۰۳۶۵۳۲	۰/۰۵۳۰۳۱
حمل و نقل از طریق خطوط لوله	۵۴	۰/۰۰۰۰۰۰	۰/۰۰۰۰۰۰	۰/۰۰۰۰۰۰	۰/۰۰۰۰۰۰	۰/۰۰۰۰۰۰	۰/۰۰۰۰۰۰	۰/۰۰۰۰۰۰	۰/۰۰۰۰۰۰	۰/۰۰۰۰۰۰	۰/۰۰۰۰۰۰	۰/۰۰۰۰۰۰	۰/۰۰۰۰۰۰	۰/۰۰۰۰۰۰
حمل و نقل آبی	۵۵	۰/۰۰۰۹۶۸	۰/۰۰۱۲۵۸	۰/۰۰۱۵۲۶	۰/۰۰۱۵۷۰	۰/۰۰۱۱۱۷	۰/۰۰۱۹۲۹	۰/۰۰۱۳۶۷	۰/۰۰۰۸۵۸	۰/۰۰۱۵۴۹	۰/۰۰۱۸۲۸	۰/۰۰۱۲۶۳	۰/۰۰۰۸۹۵	۰/۰۰۱۲۳۵
حمل و نقل هوایی	۵۶	۰/۰۰۰۶۱۱	۰/۰۰۰۷۹۵	۰/۰۰۰۹۹۳	۰/۰۰۰۹۷۱	۰/۰۰۰۶۸۱	۰/۰۰۱۳۰۶	۰/۰۰۰۸۷۷	۰/۰۰۰۹۵۵	۰/۰۰۰۹۷۲	۰/۰۰۱۱۷۳	۰/۰۰۰۷۶۹	۰/۰۰۰۵۶۹	۰/۰۰۰۷۵۸
انبارداری و ذخیره سازی	۵۷	۰/۰۰۰۱۹۵	۰/۰۰۰۲۷۰	۰/۰۰۰۳۲۱	۰/۰۰۰۳۲۵	۰/۰۰۰۲۳۰	۰/۰۰۰۴۵۳	۰/۰۰۰۲۸۴	۰/۰۰۰۱۷۴	۰/۰۰۰۳۰۷	۰/۰۰۰۳۸۳	۰/۰۰۰۲۶۰	۰/۰۰۰۱۸۸	۰/۰۰۰۲۶۷
فعالیت های پشتیبانی حمل و نقل	۵۸	۰/۰۰۴۲۰۸	۰/۰۰۵۷۳۲	۰/۰۰۷۵۸۸	۰/۰۰۷۱۲۷	۰/۰۰۵۷۰۹	۰/۰۰۹۹۴۱	۰/۰۰۶۲۲۷	۰/۰۰۳۷۲۲	۰/۰۰۶۵۲۳	۰/۰۰۸۱۶۵	۰/۰۰۵۶۳۳	۰/۰۰۴۵۵۸	۰/۰۰۵۸۵۲
فعالیت های پست و پیک	۵۹	۰/۰۰۰۰۲۹	۰/۰۰۰۱۹۴	۰/۰۰۰۰۷۵	۰/۰۰۰۰۷۷	۰/۰۰۰۰۵۳	۰/۰۰۰۱۶۵	۰/۰۰۰۳۹۲	۰/۰۰۱۷۲۷	۰/۰۰۰۳۸۹	۰/۰۰۰۸۷۴	۰/۰۰۰۱۶۰	۰/۰۰۰۳۷۷	۰/۰۰۰۰۶۰
فعالیت های خدماتی مربوط به تامین جا (هتل)	۶۰	۰/۰۰۰۲۳۸	۰/۰۰۰۰۲۵	۰/۰۰۰۰۷۶	۰/۰۰۰۱۴۰	۰/۰۰۰۰۱۲	۰/۰۰۰۰۷۳	۰/۰۰۰۰۷۸	۰/۰۰۰۴۲۲	۰/۰۰۰۶۰۵	۰/۰۰۰۳۹۸	۰/۰۰۰۰۹۴	۰/۰۰۰۵۴۱	۰/۰۰۰۰۳۹
فعالیت های خدماتی مربوط به غذا و آشامیدنی (رستوران)	۶۱	۰/۰۰۱۶۱۵	۰/۰۰۰۲۴۴	۰/۰۰۱۲۹۴	۰/۰۰۰۷۶۸	۰/۰۰۱۲۸۱	۰/۰۰۵۶۳۱	۰/۰۰۰۸۵۴	۰/۰۰۰۹۴۷	۰/۰۰۰۵۶۸	۰/۰۰۱۳۳۹	۰/۰۰۰۸۲۲	۰/۰۰۱۲۸۸	۰/۰۰۰۳۷۶
مخابرات	۶۲	۰/۰۰۰۶۴۴	۰/۰۰۰۴۸۰	۰/۰۰۱۰۲۵	۰/۰۰۰۲۲۰	۰/۰۰۰۲۳۱	۰/۰۰۱۰۲۵	۰/۰۰۰۷۸۶	۰/۰۰۱۰۱۷	۰/۰۰۰۷۱۷	۰/۰۰۰۸۴۲	۰/۰۰۰۲۳۸	۰/۰۰۰۷۱۹	۰/۰۰۱۰۸۴
سایر فعالیت های اطلاعات و ارتباطات	۶۳	۰/۰۰۰۸۵۶	۰/۰۰۰۲۹۶	۰/۰۰۰۵۷۴	۰/۰۰۰۲۳۹	۰/۰۰۰۱۶۵	۰/۰۰۰۶۱۲	۰/۰۰۰۶۶۶	۰/۰۰۱۱۸۱	۰/۰۰۱۰۸۵	۰/۰۰۰۶۴۰	۰/۰۰۰۹۳۷	۰/۰۰۱۶۵۴	۰/۰۰۰۹۱۹
فعالیت های خدمات مالی، بجز تامین وجوه بیمه و بازنشستگی	۶۴	۰/۰۱۴۵۴۴	۰/۰۱۰۹۵۱	۰/۰۱۲۱۴۰	۰/۰۱۲۶۹۶	۰/۰۰۹۸۶۷	۰/۰۱۱۷۸۴	۰/۰۰۸۱۸۸	۰/۰۱۰۲۴۸	۰/۰۱۲۷۵۹	۰/۰۱۳۳۴۲	۰/۰۱۲۲۴۵	۰/۰۱۲۶۰۰	۰/۰۰۳۲۹۲
بیمه، بیمه اتکایی و تامین وجوه بازنشستگی بجز تامین اجتماعی اجباری	۶۵	۰/۰۰۰۰۵۰	۰/۰۰۰۰۳۳	۰/۰۰۰۰۹۰	۰/۰۰۰۰۲۵	۰/۰۰۰۳۷۱	۰/۰۰۰۱۲۳	۰/۰۰۰۰۴۸	۰/۰۰۰۹۴۳	۰/۰۰۰۰۵۷	۰/۰۰۰۲۳۹	۰/۰۰۰۰۴۴	۰/۰۰۰۰۳۷	۰/۰۰۰۰۶۲
فعالیت های جنبی خدمات مالی و فعالیت های بیمه	۶۶	۰/۰۰۱۳۶۳	۰/۰۰۱۰۲۰	۰/۰۰۱۱۳۰	۰/۰۰۱۱۷۶	۰/۰۰۰۹۱۰	۰/۰۰۱۱۰۳	۰/۰۰۰۷۷۳	۰/۰۰۰۹۶۹	۰/۰۰۱۲۰۰	۰/۰۰۱۲۵۷	۰/۰۰۱۱۴۷	۰/۰۰۱۱۸۹	۰/۰۰۰۳۷۵

ماتریس ضرایب داده مستقیم اقتصاد ایران
(۸۹ فعالیت در ۸۹ فعالیت)
سال ۱۳۹۵

عنوان فعالیت	شماره	۴۰	۴۱	۴۲	۴۳	۴۴	۴۵	۴۶	۴۷	۴۸	۴۹	۵۰	۵۱	۵۲
	عنوان فعالیت	تولید سایر مصنوعات	تعمیر و نصب ماشین آلات و تجهیزات	تولید، انتقال و توزیع برق	تولید گاز؛ توزیع سوختهای گازی از طریق شاه لوله	جمع آوری، تصفیه و تامین آب	فاضلاب، فعالیت های جمع آوری، تصفیه و دفع پسماند؛ بازیافت مواد	ساختمان خصوصی	ساختمان دولتی	فروش، نگهداری و تعمیر وسایل نقلیه موتوری و موتور سیکلت	عمده فروشی و خرده فروشی	حمل و نقل ریلی مسافر	حمل و نقل ریلی بار	حمل و نقل جاده ای مسافر
تولید محصولات رایانه ای، الکترونیکی و نوری	۳۴	۰/۰۰۱۱۸۶	۰/۰۳۱۴۰۶	۰/۰۰۵۰۹۸	۰/۰۰۴۷۹۶	۰/۰۰۵۶۷۳	۰/۰۰۰۷۴۰	۰/۰۰۵۸۷۸	۰/۰۱۵۱۸۷	۰/۰۰۴۴۰۵	۰/۰۰۱۹۸۳	۰/۰۰۸۳۷۵	۰/۰۰۰۹۹۲	۰/۰۰۱۶۱۰
تولید تجهیزات برقی	۳۵	۰/۰۰۲۸۶۹	۰/۰۹۲۳۹۱	۰/۰۰۸۰۷۹	۰/۰۰۲۲۰۵	۰/۰۱۵۲۸۲	۰/۰۰۱۲۵۴	۰/۰۰۴۶۵۱	۰/۰۵۵۴۴۷	۰/۰۰۱۸۶۸	۰/۰۰۰۳۴۳	۰/۰۳۱۹۹۱	۰/۰۰۲۱۸۷	۰/۰۰۵۸۶۰
تولید ماشین آلات و تجهیزات طبقه بندی نشده در جای دیگر	۳۶	۰/۰۰۱۲۰۸	۰/۰۴۰۵۷۰	۰/۰۰۳۶۰۶	۰/۰۰۲۲۶۸	۰/۰۰۹۹۷۳	۰/۰۰۲۲۲۵	۰/۰۱۸۱۷۶	۰/۰۰۶۸۱۸	۰/۰۰۰۵۹۳	۰/۰۰۰۳۳۱	۰/۰۰۰۸۹۸	۰/۰۰۰۶۴۱	۰/۰۰۱۶۳۳
تولید وسایل نقلیه موتوری، تریلر و نیم تریلر	۳۷	۰/۰۰۹۱۶۴	۰/۰۰۱۱۶۶	۰/۰۰۱۹۹۴	۰/۰۰۰۶۷۶	۰/۰۰۴۹۹۳	۰/۰۰۳۲۰۵	۰/۰۰۰۷۵۲	۰/۰۰۱۲۶۵	۰/۰۰۳۴۶۸	۰/۰۰۰۳۰۷	۰/۰۰۸۳۶۲	۰/۰۰۰۵۶۹	۰/۰۰۷۲۱۰
تولید سایر تجهیزات حمل و نقل	۳۸	۰/۰۰۰۱۹۸	۰/۰۰۲۱۳۹	۰/۰۰۵۹۲۸	۰/۰۰۱۷۵۳	۰/۰۱۱۴۱۳	۰/۰۰۵۸۷۶	۰/۰۰۰۱۴۵	۰/۰۰۰۰۹۷	۰/۰۰۰۰۰۸	۰/۰۰۰۰۲۸	۰/۰۱۸۷۱۷	۰/۰۰۱۶۳۷	۰/۰۰۱۷۷۱
تولید مبلمان	۳۹	۰/۰۰۱۰۵۱	۰/۰۰۰۳۵۳	۰/۰۰۰۰۷۸	۰/۰۰۰۴۱۱	۰/۰۰۰۲۲۶	۰/۰۰۰۲۰۱	۰/۰۰۴۳۴۷	۰/۰۰۳۹۵۸	۰/۰۰۰۰۳۹	۰/۰۰۰۰۳۷	۰/۰۰۰۰۴۷	۰/۰۰۰۰۱۵	۰/۰۰۰۰۲۹
تولید سایر مصنوعات	۴۰	۰/۰۵۷۹۷۷	۰/۰۰۰۴۷۲	۰/۰۰۰۴۶۸	۰/۰۰۰۳۵۹	۰/۰۰۶۰۳۷	۰/۰۰۹۷۲۸	۰/۰۰۰۰۵۹	۰/۰۰۰۱۰۳	۰/۰۰۰۹۹۳	۰/۰۰۰۶۰۳	۰/۰۰۰۱۱۹	۰/۰۰۰۱۱۴	۰/۰۰۰۱۲۲
تعمیر و نصب ماشین آلات و تجهیزات	۴۱	۰/۰۰۰۱۱۸	۰/۰۰۲۷۶۲	۰/۰۰۷۶۵۹	۰/۰۰۲۲۶۷	۰/۰۱۴۷۵۳	۰/۰۰۷۵۸۰	۰/۰۰۰۱۷۳	۰/۰۰۰۱۰۸	۰/۰۰۰۰۰۳	۰/۰۰۰۰۳۰	۰/۰۰۱۳۷۶	۰/۰۰۰۵۵۲	۰/۰۰۲۲۸۹
تولید، انتقال و توزیع برق	۴۲	۰/۰۰۳۴۸۳	۰/۰۰۳۸۵۰	۰/۰۹۱۴۶۳	۰/۰۰۵۱۶۰	۰/۰۳۳۹۲۴	۰/۰۰۸۸۳۰	۰/۰۰۳۱۴۸	۰/۰۰۱۵۳۹	۰/۰۰۸۱۴۰	۰/۰۰۶۵۲۱	۰/۰۰۲۴۸۳	۰/۰۰۴۰۹۹	۰/۰۰۰۳۹۹
تولید گاز؛ توزیع سوختهای گازی از طریق شاه لوله	۴۳	۰/۰۰۲۱۲۰	۰/۰۰۲۰۸۰	۰/۰۵۲۱۵۷	۰/۰۶۵۷۵۳	۰/۰۰۸۹۰۹	۰/۰۰۳۳۴۵	۰/۰۰۰۵۸۸	۰/۰۰۰۴۱۶	۰/۰۰۴۴۰۳	۰/۰۰۲۵۷۲	۰/۰۰۰۶۷۰	۰/۰۰۱۷۶۳	۰/۰۱۱۲۳۹
جمع آوری، تصفیه و تامین آب	۴۴	۰/۰۰۰۵۰۷	۰/۰۰۰۷۵۸	۰/۰۰۹۳۵۶	۰/۰۰۰۷۶۸	۰/۰۲۲۱۷۶	۰/۰۰۱۳۳۷	۰/۰۰۱۴۶۹	۰/۰۰۰۴۶۲	۰/۰۰۱۳۱۶	۰/۰۰۰۷۳۷	۰/۰۰۱۷۵۸	۰/۰۰۰۸۱۸	۰/۰۰۰۲۶۷
فاضلاب، فعالیت های جمع آوری، تصفیه و دفع پسماند؛ بازیافت مواد	۴۵	۰/۰۰۰۰۰۰	۰/۰۰۰۰۰۰	۰/۰۰۰۰۶۶	۰/۰۰۰۰۳۶	۰/۰۰۹۵۹۷	۰/۰۰۰۲۹۷	۰/۰۰۱۴۶۰	۰/۰۰۰۰۵۰	۰/۰۰۰۲۱۱	۰/۰۰۰۰۵۸	۰/۰۰۰۰۱۹	۰/۰۰۰۰۳۰	۰/۰۰۰۰۰۰
ساختمان خصوصی	۴۶	۰/۰۰۰۲۶۱	۰/۰۰۰۲۱۸	۰/۰۰۱۸۷۹	۰/۰۰۰۰۶۰	۰/۰۰۵۹۴۷	۰/۰۰۰۱۵۸	۰/۰۵۲۲۹۴	۰/۰۱۹۳۰۳	۰/۰۰۰۲۵۹	۰/۰۰۰۴۱۴	۰/۰۱۴۲۵۳	۰/۰۰۲۴۱۵	۰/۰۰۰۳۰۱
ساختمان دولتی	۴۷	۰/۰۰۰۳۲۱	۰/۰۰۰۲۴۸	۰/۰۰۰۹۶۲	۰/۰۰۰۰۴۱	۰/۰۱۴۱۷۱	۰/۰۰۰۳۹۰	۰/۰۰۵۸۶۰	۰/۰۴۹۳۵۵	۰/۰۰۰۳۶۹	۰/۰۰۰۹۴۹	۰/۰۰۴۳۸۷	۰/۰۰۰۷۴۷	۰/۰۰۰۱۲۹
فروش، نگهداری و تعمیر وسایل نقلیه موتوری و موتور سیکلت	۴۸	۰/۰۲۱۲۷۴	۰/۰۱۱۱۱۳	۰/۰۲۷۳۰۸	۰/۰۰۸۱۵۳	۰/۰۵۳۹۵۹	۰/۰۳۰۲۲۶	۰/۰۰۳۰۷۶	۰/۰۰۲۹۱۵	۰/۰۰۱۲۸۸	۰/۰۰۱۳۰۱	۰/۰۱۰۵۰۸	۰/۰۰۳۳۵۲	۰/۰۰۸۸۹۵
عمده فروشی و خرده فروشی	۴۹	۰/۰۷۸۱۵۰	۰/۰۳۸۱۵۳	۰/۰۱۲۱۹۵	۰/۰۰۵۲۳۸	۰/۰۲۴۵۰۳	۰/۰۱۸۷۸۵	۰/۰۶۷۷۱۱	۰/۰۶۸۳۹۸	۰/۰۲۲۵۴۷	۰/۰۲۴۲۲۲	۰/۰۲۵۳۲۷	۰/۰۰۷۱۰۸	۰/۰۲۵۸۴۵
حمل و نقل ریلی مسافر	۵۰	۰/۰۰۰۱۵۲	۰/۰۰۰۱۰۴	۰/۰۰۰۰۷۲	۰/۰۰۰۰۲۲	۰/۰۰۰۱۳۷	۰/۰۰۰۰۸۴	۰/۰۰۰۱۳۲	۰/۰۰۰۱۵۷	۰/۰۰۰۰۳۴	۰/۰۰۰۰۸۸	۰/۰۰۱۳۳۵	۰/۰۰۲۶۸۸	۰/۰۰۰۰۳۱
حمل و نقل ریلی بار	۵۱	۰/۰۰۲۹۵۰	۰/۰۰۱۱۹۲	۰/۰۰۰۴۵۹	۰/۰۰۰۱۳۹	۰/۰۰۰۸۰۲	۰/۰۰۰۷۲۹	۰/۰۰۳۰۰۱	۰/۰۰۲۸۸۱	۰/۰۰۰۶۲۹	۰/۰۰۱۸۹۹	۰/۰۲۷۱۵۲	۰/۰۵۳۰۵۳	۰/۰۰۰۳۳۲
حمل و نقل جاده ای مسافر	۵۲	۰/۰۰۰۰۷۷	۰/۰۰۰۰۴۰	۰/۰۰۰۱۹۰	۰/۰۰۳۱۳۵	۰/۰۰۳۴۱۸	۰/۰۰۰۵۸۶	۰/۰۰۰۲۱۳۷	۰/۰۰۶۰۴۹	۰/۰۰۵۳۲۶	۰/۰۱۰۸۳۰	۰/۰۰۰۵۸۴	۰/۰۰۳۴۰۶	۰/۰۰۹۵۹۱
حمل و نقل جاده ای بار	۵۳	۰/۰۷۷۷۱۰	۰/۰۲۷۸۳۱	۰/۰۰۲۹۰۸	۰/۰۰۷۷۰۸	۰/۰۱۳۴۲۳	۰/۰۱۳۹۷۷	۰/۰۸۴۱۹۶	۰/۰۸۱۸۰۶	۰/۰۰۸۳۷۰	۰/۰۱۵۴۶۲	۰/۰۸۷۶۸۷	۰/۱۴۸۳۷۷	۰/۰۰۷۳۵۶
حمل و نقل از طریق خطوط لوله	۵۴	۰/۰۰۰۰۰۰	۰/۰۰۰۰۰۰	۰/۰۰۰۰۰۰	۰/۰۰۰۰۰۰	۰/۰۰۰۰۰۰	۰/۰۰۰۰۰۰	۰/۰۰۰۰۰۰	۰/۰۰۰۰۰۰	۰/۰۰۰۰۰۳	۰/۰۰۲۴۶۷	۰/۰۰۰۰۰۰	۰/۰۰۰۰۰۰	۰/۰۰۰۰۰۰
حمل و نقل آبی	۵۵	۰/۰۰۱۸۲۷	۰/۰۰۰۶۳۰	۰/۰۰۰۰۸۵	۰/۰۰۰۰۵۲	۰/۰۰۰۳۲۷	۰/۰۰۰۳۵۸	۰/۰۰۱۹۷۷	۰/۰۰۱۸۳۶	۰/۰۰۰۲۸۴	۰/۰۰۰۳۱۹	۰/۰۰۳۳۹۸	۰/۰۰۶۰۲۱	۰/۰۰۰۲۴۰
حمل و نقل هوایی	۵۶	۰/۰۰۱۱۷۵	۰/۰۰۰۴۰۷	۰/۰۰۰۲۲۴	۰/۰۰۱۰۷۲	۰/۰۰۰۳۴۹	۰/۰۰۰۳۳۰	۰/۰۰۱۵۴۹	۰/۰۰۱۵۵۶	۰/۰۰۰۵۱۱	۰/۰۰۰۶۸۹	۰/۰۰۹۷۷۱	۰/۰۱۸۰۳۰	۰/۰۰۰۳۰۵
انبارداری و ذخیره سازی	۵۷	۰/۰۰۰۳۹۷	۰/۰۰۰۱۳۳	۰/۰۰۰۰۳۵	۰/۰۰۰۰۲۲	۰/۰۰۰۱۱۴	۰/۰۰۰۱۱۱	۰/۰۰۰۵۲۰	۰/۰۰۰۴۲۳	۰/۰۰۰۳۰۷	۰/۰۰۰۳۹۴	۰/۰۰۴۸۲۷	۰/۰۰۸۹۱۲	۰/۰۰۰۱۱۸
فعالیت های پشتیبانی حمل و نقل	۵۸	۰/۰۰۸۳۶۳	۰/۰۰۳۶۳۴	۰/۰۰۲۸۱۹	۰/۰۰۱۱۶۴	۰/۰۰۴۵۴۳	۰/۰۰۳۶۳۹	۰/۰۱۰۷۱۷	۰/۰۰۹۲۴۶	۰/۰۰۷۲۰۵	۰/۰۰۸۶۲۴	۰/۰۹۹۹۰۶	۰/۱۵۲۸۶۸	۰/۰۰۲۶۱۲
فعالیت های پست و پیک	۵۹	۰/۰۰۰۰۵۰	۰/۰۰۰۰۵۳	۰/۰۰۰۱۰۰	۰/۰۰۰۷۶۲	۰/۰۰۰۲۲۸	۰/۰۰۰۰۳۲	۰/۰۰۰۰۴۳	۰/۰۰۰۲۲۷	۰/۰۰۰۸۳۹	۰/۰۰۰۷۵۷	۰/۰۰۰۰۳۷	۰/۰۰۰۰۱۳	۰/۰۰۰۰۶۸
فعالیت های خدماتی مربوط به تامین جا (هتل)	۶۰	۰/۰۰۰۲۶۶	۰/۰۰۰۳۶۹	۰/۰۰۱۱۸۸	۰/۰۰۰۴۷۶	۰/۰۰۷۹۵۵	۰/۰۰۰۰۵۴	۰/۰۰۱۱۰۵	۰/۰۰۱۸۹۰	۰/۰۰۰۴۰۸	۰/۰۰۰۱۶۹	۰/۰۰۰۳۵۵	۰/۰۰۰۸۰۵	۰/۰۰۰۴۴۵
فعالیت های خدماتی مربوط به غذا و آشامیدنی (رستوران)	۶۱	۰/۰۰۷۶۶۱	۰/۰۰۲۲۴۳	۰/۰۰۵۴۳۲	۰/۰۰۲۲۱۲	۰/۰۱۱۴۷۷	۰/۰۰۴۹۷۱	۰/۰۰۲۴۷۴	۰/۰۰۳۰۰۲	۰/۰۰۱۶۹۰	۰/۰۰۰۸۱۱	۰/۰۲۵۰۱۴	۰/۰۰۵۴۹۹	۰/۰۰۱۷۶۳
مخابرات	۶۲	۰/۰۰۰۷۴۹	۰/۰۰۰۵۴۰	۰/۰۰۱۹۲۸	۰/۰۰۲۱۸۳	۰/۰۰۲۶۰۴	۰/۰۰۱۳۹۰	۰/۰۰۲۴۳۶	۰/۰۰۲۵۱۶	۰/۰۲۰۰۰۴	۰/۰۱۴۱۹۱	۰/۰۰۰۴۰۳	۰/۰۰۰۳۵۴	۰/۰۰۰۲۶۱
سایر فعالیت های اطلاعات و ارتباطات	۶۳	۰/۰۰۱۰۳۰	۰/۰۰۰۹۸۵	۰/۰۰۳۰۰۸	۰/۰۰۶۴۱	۰/۰۰۵۶۸۸	۰/۰۰۲۳۷۷	۰/۰۰۰۱۸۷	۰/۰۰۰۰۹۲	۰/۰۰۰۶۸۲	۰/۰۰۰۴۰۴	۰/۰۰۱۱۱۹	۰/۰۰۰۲۸۳	۰/۰۰۰۵۶۶
فعالیت های خدمات مالی، بجز تامین وجوه بیمه و بازنشستگی	۶۴	۰/۰۰۹۶۱۷	۰/۰۱۰۶۵۹	۰/۰۱۸۵۳۱	۰/۰۲۲۴۵۷	۰/۰۱۱۹۵۱	۰/۰۰۳۶۲۰	۰/۰۱۶۷۱۵	۰/۰۲۳۶۳۱	۰/۰۱۱۹۷۷	۰/۰۱۹۲۹۲	۰/۰۱۶۴۷۱	۰/۰۱۶۷۱۷	۰/۰۱۷۹۷۶
بیمه، بیمه اتکایی و تامین وجوه بازنشستگی بجز تامین اجتماعی اجباری	۶۵	۰/۰۰۰۰۵۳	۰/۰۰۰۸۷۸	۰/۰۰۰۱۵۳	۰/۰۰۰۲۶۲	۰/۰۰۰۱۵۴	۰/۰۰۰۰۹۰	۰/۰۰۰۸۹۱	۰/۰۰۵۵۶۳	۰/۰۰۰۱۲۹	۰/۰۰۰۳۰۳	۰/۰۰۰۱۸۶	۰/۰۰۰۱۳۴	۰/۰۰۰۹۰۰
فعالیت های جنبی خدمات مالی و فعالیت های بیمه	۶۶	۰/۰۰۰۹۱۱	۰/۰۰۱۰۲۰	۰/۰۰۱۷۱۷	۰/۰۰۲۱۴۱	۰/۰۰۱۱۲۱	۰/۰۰۰۳۳۸	۰/۰۰۱۶۰۳	۰/۰۰۲۲۳۴	۰/۰۰۱۶۴۰	۰/۰۰۲۲۷۹	۰/۰۰۱۸۶۶	۰/۰۰۱۶۰۳	۰/۰۰۱۶۸۸

ماتریس ضرایب داده مستقیم اقتصاد ایران
(۸۹ فعالیت در ۸۹ فعالیت)
سال ۱۳۹۵

عنوان فعالیت	شماره	حمل و نقل جاده ای بار	حمل و نقل از طریق خطوط لوله	حمل و نقل آبی	حمل و نقل هوایی	انبارداری و ذخیره سازی	فعالیت های پشتیبانی حمل و نقل	فعالیت های پست و پیک	فعالیت های خدماتی مربوط به تامین جا (هتل)	فعالیت های خدماتی مربوط به غذا و آشامیدنی (رستوران)	مخابرات	سایر فعالیت های اطلاعات و ارتباطات	فعالیت های خدمات مالی، بجز تامین وجوه بیمه و بازنشستگی	بیمه، بیمه اتکایی و تامین وجوه بازنشستگی بجز تامین اجتماعی اجباری
عنوان فعالیت	۵۳	۵۴	۵۵	۵۶	۵۷	۵۸	۵۹	۶۰	۶۱	۶۲	۶۳	۶۴	۶۵
تولید محصولات رایانه ای، الکترونیکی و نوری	۰/۰۰۱۳۵۳	۰/۰۰۱۲۹۵	۰/۰۰۱۸۸۱	۰/۰۰۱۹۲۷	۰/۰۰۴۱۹۹	۰/۰۰۱۸۸۴	۰/۰۰۷۵۸۲	۰/۰۰۳۷۶۰	۰/۰۰۲۹۴۸	۰/۰۲۴۷۸۲	۰/۰۰۶۲۹۰	۰/۰۰۹۱۵۷	۰/۰۰۲۸۸۷
تولید تجهیزات برقی	۰/۰۰۶۲۹۳	۰/۰۰۱۸۳۳	۰/۰۰۸۶۱۵	۰/۰۰۳۳۴۷	۰/۰۰۳۱۸۷	۰/۰۰۴۲۳۳	۰/۰۰۰۱۵۵	۰/۰۰۲۱۴۳	۰/۰۲۲۵۴۸	۰/۰۰۰۴۹۲	۰/۰۰۰۳۳۲	۰/۰۰۰۱۹۶	۰/۰۰۱۴۱۶
تولید ماشین آلات و تجهیزات طبقه بندی نشده در جای دیگر	۰/۰۰۲۹۰۹	۰/۰۰۱۴۸۹	۰/۰۰۶۷۹۰	۰/۰۰۱۷۰۰	۰/۰۰۱۱۵۲	۰/۰۰۰۹۶۷	۰/۰۰۱۳۲۲	۰/۰۰۰۶۰۴	۰/۰۰۲۷۸۹	۰/۰۱۷۶۲۶	۰/۰۰۰۶۶۰	۰/۰۰۱۷۱۰	۰/۰۰۰۹۸۵
تولید وسایل نقلیه موتوری، تریلر و نیم تریلر	۰/۰۰۷۵۲۵	۰/۰۰۳۰۴۰	۰/۰۰۰۴۷۲	۰/۰۰۱۵۸۰	۰/۰۰۰۳۵۷	۰/۰۰۰۶۹۲	۰/۰۰۱۴۰۹	۰/۰۰۰۲۰۴	۰/۰۰۰۴۵۴	۰/۰۰۰۵۸۰	۰/۰۰۰۲۲۸	۰/۰۰۰۴۶۴	۰/۰۰۰۱۶۴
تولید سایر تجهیزات حمل و نقل	۰/۰۰۲۱۰۱	۰/۰۰۲۲۱۹	۰/۰۰۱۰۱۵	۰/۰۰۴۴۷۲	۰/۰۰۰۱۸۴	۰/۰۰۰۷۶۶	۰/۰۰۰۹۰۵	۰/۰۰۰۰۴۹	۰/۰۰۰۰۱۲	۰/۰۰۱۶۲۰	۰/۰۰۰۱۸۰	۰/۰۰۱۰۰۵	۰/۰۰۰۲۹۳
تولید مبلمان	۰/۰۰۰۰۳۳	۰/۰۰۰۰۸۶	۰/۰۰۰۰۲۲	۰/۰۰۰۱۰۷	۰/۰۰۰۰۲۵	۰/۰۰۰۰۲۰	۰/۰۰۰۰۶۹	۰/۰۰۰۰۵۶	۰/۰۰۰۰۴۳	۰/۰۰۰۰۵۸	۰/۰۰۰۰۴۵	۰/۰۰۰۰۹۶	۰/۰۰۰۱۳۳
تولید سایر مصنوعات	۰/۰۰۰۱۳۷	۰/۰۰۱۳۸۶	۰/۰۰۰۰۵۲	۰/۰۰۰۳۵۵	۰/۰۰۰۵۳۷	۰/۰۰۰۲۰۲	۰/۰۰۰۶۳۹	۰/۰۰۰۵۲۰	۰/۰۰۰۹۱۹	۰/۰۰۰۱۴۵	۰/۰۰۰۶۴۸	۰/۰۰۰۸۵۵	۰/۰۰۰۲۸۵
تعمیر و نصب ماشین آلات و تجهیزات	۰/۰۰۲۷۱۸	۰/۰۰۲۸۵۵	۰/۰۰۰۸۲۸	۰/۰۰۰۵۷۵	۰/۰۰۰۲۲۸	۰/۰۰۰۹۸۵	۰/۰۰۱۱۶۶	۰/۰۰۰۰۵۹	۰/۰۰۰۰۰۷	۰/۰۰۲۰۵۱	۰/۰۰۰۲۰۷	۰/۰۰۱۲۹۱	۰/۰۰۰۳۷۵
تولید، انتقال و توزیع برق	۰/۰۰۰۴۰۴	۰/۰۲۲۳۹۵	۰/۰۰۰۸۹۷	۰/۰۰۱۷۸۴	۰/۰۴۸۰۲۹	۰/۰۰۷۸۱۳	۰/۰۰۶۵۲۳	۰/۰۱۱۸۵۶	۰/۰۰۸۰۳۷	۰/۰۱۱۰۶۱	۰/۰۰۶۷۷۰	۰/۰۰۵۵۶۶	۰/۰۰۳۲۳۰
تولید گاز؛ توزیع سوختهای گازی از طریق شاه لوله	۰/۰۱۳۴۷۵	۰/۰۵۴۳۷۶	۰/۰۰۱۷۸۵	۰/۰۰۰۷۲۹	۰/۰۱۰۶۶۸	۰/۰۰۲۲۳۹	۰/۰۱۹۴۸۳	۰/۰۱۳۲۱۰	۰/۰۰۲۸۰۱	۰/۰۰۲۰۹۱	۰/۰۰۳۰۰۱	۰/۰۰۱۴۷۴	۰/۰۰۰۹۲۳
جمع آوری، تصفیه و تامین آب	۰/۰۰۰۲۸۲	۰/۰۰۲۲۴۸	۰/۰۰۳۶۹۲	۰/۰۰۰۵۴۲	۰/۰۰۴۶۷۰	۰/۰۰۰۹۴۱	۰/۰۰۱۴۷۱	۰/۰۰۴۱۳۹	۰/۰۰۴۸۰۷	۰/۰۰۱۴۷۴	۰/۰۰۱۷۲۸	۰/۰۰۰۷۶۳	۰/۰۰۰۵۵۳
فاضلاب، فعالیت های جمع آوری، تصفیه و دفع پسماند؛ بازیافت مواد	۰/۰۰۰۰۰۰	۰/۰۰۰۱۱۵	۰/۰۰۰۰۰۲	۰/۰۰۰۰۳۱	۰/۰۰۰۴۲۹	۰/۰۰۰۰۶۳	۰/۰۰۰۰۴۲	۰/۰۰۱۶۳۳	۰/۰۰۰۰۰۰	۰/۰۰۰۰۱۰	۰/۰۰۰۰۰۴	۰/۰۰۰۰۲۵	۰/۰۰۰۰۰۴
ساختمان خصوصی	۰/۰۰۰۰۱۸	۰/۰۰۰۴۳۱۵	۰/۰۰۰۶۸۰	۰/۰۰۰۵۲۹	۰/۰۰۱۴۵۷	۰/۰۰۳۵۷۶	۰/۰۰۳۵۸۰	۰/۰۰۰۷۵۷	۰/۰۰۰۵۱۳	۰/۰۰۱۰۶۸	۰/۰۱۰۹۶۵	۰/۰۰۴۵۲۸	۰/۰۰۱۲۸۷
ساختمان دولتی	۰/۰۰۰۰۰۶	۰/۰۰۳۷۸۳	۰/۰۰۰۷۸۵	۰/۰۰۰۴۵۳	۰/۰۰۳۷۴۰	۰/۰۰۸۴۹۶	۰/۰۰۸۲۹۰	۰/۰۰۱۵۹۸	۰/۰۰۱۳۴۲	۰/۰۰۰۴۰۴	۰/۰۰۶۳۱۴	۰/۰۰۷۷۹۰	۰/۰۰۰۴۹۹
فروش، نگهداری و تعمیر وسایل نقلیه موتوری و موتور سیکلت	۰/۰۱۰۴۸۵	۰/۰۱۰۶۹۰	۰/۰۰۴۳۰۸	۰/۰۲۹۸۲	۰/۰۱۳۴۵	۰/۰۰۳۸۲۵	۰/۰۰۴۵۵۹	۰/۰۰۱۰۲۳	۰/۰۰۲۱۲۴	۰/۰۰۸۴۳۶	۰/۰۰۱۲۳۹	۰/۰۰۵۰۳۵	۰/۰۰۱۵۳۴
عمده فروشی و خرده فروشی	۰/۰۲۹۴۳۶	۰/۰۰۹۷۰۳	۰/۰۲۸۳۳۵	۰/۰۲۲۶۲۰	۰/۰۳۹۴۸	۰/۰۰۴۶۳۲	۰/۰۰۵۴۰۹	۰/۰۱۷۷۶۸	۰/۰۴۸۳۷۱	۰/۰۰۸۲۱۴	۰/۰۰۵۷۹۴	۰/۰۰۵۸۷۳	۰/۰۰۲۹۶۲
حمل و نقل ریلی مسافر	۰/۰۰۰۰۳۶	۰/۰۰۰۰۳۲	۰/۰۰۰۰۹۳	۰/۰۰۰۰۵۱	۰/۰۰۰۰۲۷	۰/۰۰۰۰۶۴	۰/۰۰۰۰۴۹	۰/۰۰۰۰۱۴	۰/۰۰۰۰۴۸	۰/۰۰۰۱۱۲	۰/۰۰۰۰۱۷	۰/۰۰۰۱۸۱	۰/۰۰۰۱۵۱
حمل و نقل ریلی بار	۰/۰۰۰۳۸۷	۰/۰۰۰۲۸۷	۰/۰۰۱۶۶۳	۰/۰۰۰۸۴۷	۰/۰۰۰۴۸۳	۰/۰۰۱۰۲۱	۰/۰۰۰۸۱۶	۰/۰۰۰۳۰۰	۰/۰۰۱۰۱۴	۰/۰۰۱۸۴۶	۰/۰۰۰۲۹۷	۰/۰۰۰۲۸۵	۰/۰۰۰۱۵۶
حمل و نقل جاده ای مسافر	۰/۰۰۰۰۷۷	۰/۰۰۷۸۵۹	۰/۰۰۱۴۹۴	۰/۰۱۴۲۶۹	۰/۰۰۵۰۱۱	۰/۰۰۷۹۶۴	۰/۰۰۰۱۶۰	۰/۰۰۰۰۶۴	۰/۰۰۰۱۱۰	۰/۰۰۴۹۵۰	۰/۰۱۹۹۴۲	۰/۰۰۱۹۳۶	۰/۰۰۳۲۸۵
حمل و نقل جاده ای بار	۰/۰۱۳۳۸۹	۰/۰۳۳۶۸۰	۰/۰۵۰۷۱۶	۰/۰۲۹۷۵۵	۰/۰۲۰۷۴۹	۰/۰۳۶۹۴۵	۰/۰۱۲۵۴۶	۰/۰۰۷۹۶۱	۰/۰۲۷۸۷۰	۰/۰۰۳۵۶۴	۰/۰۰۷۸۶۲	۰/۰۰۴۵۱۶	۰/۰۰۱۹۳۸
حمل و نقل از طریق خطوط لوله	۰/۰۰۰۰۰۰	۰/۰۰۰۰۰۰	۰/۰۰۰۰۰۰	۰/۰۰۰۰۰۰	۰/۰۰۰۰۰۰	۰/۰۰۰۰۰۱	۰/۰۰۰۰۰۰	۰/۰۰۰۰۰۰	۰/۰۰۰۰۰۰	۰/۰۰۰۰۱۷	۰/۰۰۰۰۰۳	۰/۰۰۰۰۰۲	۰/۰۰۰۰۰۴
حمل و نقل آبی	۰/۰۰۰۳۰۵	۰/۰۰۰۱۴۴	۰/۰۳۸۱۰۴	۰/۰۰۱۴۱۲	۰/۰۰۳۶۲	۰/۰۰۱۹۸۵	۰/۰۰۰۲۶۹	۰/۰۰۰۲۰۱	۰/۰۰۰۶۶۶	۰/۰۰۰۰۷۵	۰/۰۰۰۲۷۴	۰/۰۰۰۰۸۱	۰/۰۰۰۰۴۹
حمل و نقل هوایی	۰/۰۰۰۴۰۲	۰/۰۰۱۴۸۸	۰/۰۰۵۴۶۱	۰/۰۱۴۰۵۹	۰/۰۰۹۸۰	۰/۰۰۴۱۲۱	۰/۰۰۰۷۲۵	۰/۰۰۰۲۲۰	۰/۰۰۰۵۹۵	۰/۰۰۰۰۹۹	۰/۰۰۰۷۶۹	۰/۰۰۰۲۶۲	۰/۰۰۰۴۶۷
انبارداری و ذخیره سازی	۰/۰۰۰۱۶۸	۰/۰۰۰۰۴۹	۰/۰۰۲۶۵۲	۰/۰۰۱۶۵۷	۰/۰۰۰۵۰۴	۰/۰۰۲۰۳۲	۰/۰۰۰۳۷۰	۰/۰۰۰۰۵۵	۰/۰۰۰۲۷۶	۰/۰۰۰۰۳۵	۰/۰۰۰۳۴۷	۰/۰۰۰۰۳۱	۰/۰۰۰۰۳۵
فعالیت های پشتیبانی حمل و نقل	۰/۰۰۳۵۰۵	۰/۰۰۱۸۸۸	۰/۰۵۰۳۱۱	۰/۰۲۸۵۰۸	۰/۰۱۰۱۴۳	۰/۰۳۵۰۲۵	۰/۰۰۸۰۲۱	۰/۰۰۱۳۳۸	۰/۰۰۶۳۳۹	۰/۰۰۵۳۰۲	۰/۰۰۶۶۴۰	۰/۰۰۱۴۱۵	۰/۰۰۰۹۵۵
فعالیت های پست و پیک	۰/۰۰۰۰۰۵	۰/۰۰۰۱۴۵	۰/۰۳۷۱۱۷	۰/۰۰۰۰۴۳	۰/۰۰۰۰۸۴	۰/۰۰۱۰۷۹	۰/۰۵۹۰۵۳	۰/۰۰۰۱۰۹	۰/۰۰۰۱۵۸	۰/۰۰۱۶۵۶	۰/۰۰۰۶۳۲	۰/۰۰۰۴۳۷	۰/۰۰۱۲۱۲
فعالیت های خدماتی مربوط به تامین جا (هتل)	۰/۰۰۰۰۱۵	۰/۰۰۷۲۱۲	۰/۰۰۰۹۵۴	۰/۰۰۳۵۲۶	۰/۰۰۰۱۴۰	۰/۰۰۰۲۲۳	۰/۰۰۰۰۳۹	۰/۰۰۰۲۳۱	۰/۰۰۰۲۴۰	۰/۰۰۲۵۱۲	۰/۰۰۰۴۴۸	۰/۰۰۰۵۶۲	۰/۰۰۲۱۳۴
فعالیت های خدماتی مربوط به غذا و آشامیدنی (رستوران)	۰/۰۰۰۹۴۷	۰/۰۱۹۱۸۳	۰/۰۰۳۸۶۴	۰/۰۳۶۱۰۴	۰/۰۰۲۰۶۱	۰/۰۰۲۵۴۷	۰/۰۰۰۶۲۵	۰/۰۰۲۲۹۹	۰/۰۰۵۵۸۶	۰/۰۱۰۲۵۶	۰/۰۰۳۷۹۲	۰/۰۰۱۳۳۵	۰/۰۰۱۳۹۵
مخابرات	۰/۰۰۰۱۴۲	۰/۰۰۱۷۸۳	۰/۰۱۰۹۱۹	۰/۰۰۱۲۸۰	۰/۰۰۰۳۱۴	۰/۰۰۶۰۶۴	۰/۰۱۸۷۸۴	۰/۰۰۱۸۹۳	۰/۰۰۲۱۹۸	۰/۱۱۲۲۳۶	۰/۰۱۸۲۶۵	۰/۰۱۰۲۹۷	۰/۰۲۵۷۵۰
سایر فعالیت های اطلاعات و ارتباطات	۰/۰۰۰۶۵۱	۰/۰۰۰۹۶۵	۰/۰۰۰۳۶۶	۰/۰۰۰۶۵۰	۰/۰۰۰۲۰۸	۰/۰۰۰۵۵۸	۰/۰۰۰۳۸۶	۰/۰۰۰۷۴۷	۰/۰۰۰۵۰۲	۰/۰۰۴۱۴۸	۰/۱۰۷۶۳۲	۰/۰۰۴۲۴۳	۰/۰۰۳۷۴۳
فعالیت های خدمات مالی، بجز تامین وجوه بیمه و بازنشستگی	۰/۰۱۷۵۷۹	۰/۰۲۳۷۵۳	۰/۰۱۸۳۸۹	۰/۰۱۹۲۷۳	۰/۰۱۸۲۳۶	۰/۰۱۸۰۲۶	۰/۰۱۶۵۲۸	۰/۰۲۰۱۹۲	۰/۰۱۸۵۵۶	۰/۰۱۶۶۸۲	۰/۰۰۸۰۱۴	۰/۲۰۷۸۰۵	۰/۰۱۷۳۲۷
بیمه، بیمه اتکایی و تامین وجوه بازنشستگی بجز تامین اجتماعی اجباری	۰/۰۰۰۵۴۸	۰/۰۰۰۷۵۱	۰/۰۰۱۴۷۰	۰/۰۰۱۰۹۲	۰/۰۰۰۲۱۷	۰/۰۰۰۲۱۷	۰/۰۰۰۱۵۸	۰/۰۰۰۳۲۶	۰/۰۰۰۰۵۸	۰/۰۰۰۰۷۳	۰/۰۰۰۰۵۸	۰/۰۰۰۵۵۹	۰/۴۹۱۶۰۸
فعالیت های جنبی خدمات مالی و فعالیت های بیمه	۰/۰۰۱۶۴۷	۰/۰۰۲۲۷۹	۰/۰۰۱۷۲۷	۰/۰۰۱۸۱۱	۰/۰۰۱۸۸۳	۰/۰۰۱۷۴۰	۰/۰۰۱۹۵۰	۰/۰۰۱۹۵۱	۰/۰۰۲۰۵۵	۰/۰۰۱۶۴۴	۰/۰۰۱۰۰۰	۰/۰۱۹۵۹۳	۰/۰۰۱۶۸۹

ماتریس ضرایب داده مستقیم اقتصاد ایران
(۸۹ فعالیت در ۸۹ فعالیت)
سال ۱۳۹۵

عنوان فعالیت	شماره	فعالیت های جنبی خدمات مالی و فعالیت های بیمه	خدمات واحدهای مسکونی شخصی	خدمات واحدهای مسکونی اجاری	خدمات واحدهای غیر مسکونی	خدمات دلالان املاک و مستغلات	تحقیق و توسعه علمی	فعالیت های حقوقی و مهندسی	فعالیت دامپزشکی	فعالیت اجاره داری	سایر فعالیت های پشتیبانی	اداره امور عمومی	خدمات شهری	دفاع و امنیت
عنوان فعالیت	۶۶	۶۷	۶۸	۶۹	۷۰	۷۱	۷۲	۷۳	۷۴	۷۵	۷۶	۷۷	۷۸
تولید محصولات رایانه ای، الکترونیکی و نوری	۳۴	۰/۰۰۳۱۷۷	۰/۰۰۰۰۰۲	۰/۰۰۰۰۰۶	۰/۰۰۰۰۲۱	۰/۰۰۰۲۷۶	۰/۰۰۵۰۰۱	۰/۰۱۷۸۶۷	۰/۰۱۱۴۵۳	۰/۰۰۵۸۴۵	۰/۰۰۴۰۱۳	۰/۰۰۱۶۵۴	۰/۰۰۰۱۰۶	۰/۰۰۱۱۵۷
تولید تجهیزات برقی	۳۵	۰/۰۰۰۲۳۳	۰/۰۰۰۰۰۳	۰/۰۰۰۰۱۲	۰/۰۰۰۰۲۵	۰/۰۰۰۹۸۳	۰/۰۰۱۴۰۶	۰/۰۰۰۲۹۴	۰/۰۰۰۱۷۷	۰/۰۰۰۱۲۲	۰/۰۰۰۹۲	۰/۰۰۰۵۵۴	۰/۰۰۳۲۷۱	۰/۰۰۰۴۳۰
تولید ماشین آلات و تجهیزات طبقه بندی نشده در جای دیگر	۳۶	۰/۰۰۰۷۶۳	۰/۰۰۰۰۱۲	۰/۰۰۰۰۵۱	۰/۰۰۳۳۲۷	۰/۰۰۰۱۱۴	۰/۰۰۱۳۲۲	۰/۰۰۰۸۵۰	۰/۰۰۱۲۶۸	۰/۰۰۰۹۴۰	۰/۰۰۰۶۱۴	۰/۰۰۰۵۹۱	۰/۰۰۰۴۱۸	۰/۰۷۷۱۸۶
تولید وسایل نقلیه موتوری، تریلر و نیم تریلر	۳۷	۰/۰۰۰۶۲۴	۰/۰۰۰۰۱۳	۰/۰۰۰۰۵۷	۰/۰۰۰۱۵۵	۰/۰۰۰۱۸۱	۰/۰۰۱۰۰۱	۰/۰۰۰۳۵۹	۰/۰۰۰۵۱۵	۰/۰۰۰۴۰۵	۰/۰۰۰۲۴۸	۰/۰۰۰۶۰۹	۰/۰۰۷۶۱۳	۰/۰۰۱۵۳۰
تولید سایر تجهیزات حمل و نقل	۳۸	۰/۰۰۱۵۹۳	۰/۰۰۰۰۲۹	۰/۰۰۰۱۲۳	۰/۰۰۰۰۷۷	۰/۰۰۰۰۶۸	۰/۰۰۱۲۸۵	۰/۰۰۰۰۱۱	۰/۰۰۰۰۱۹	۰/۰۰۰۰۱۱	۰/۰۰۰۰۱۳	۰/۰۰۱۰۴۴	۰/۰۰۰۶۹۴	۰/۰۰۰۵۲۰
تولید مبلمان	۳۹	۰/۰۰۰۰۴۶	۰/۰۰۰۰۰۰	۰/۰۰۰۰۰۲	۰/۰۰۰۰۰۸	۰/۰۰۰۰۴۰	۰/۰۰۰۰۴۹	۰/۰۰۰۰۷۷	۰/۰۰۰۰۶۱	۰/۰۰۰۰۶۱	۰/۰۰۰۰۳۶	۰/۰۰۰۰۴۸	۰/۰۰۰۰۲۴	۰/۰۰۰۰۰۴
تولید سایر مصنوعات	۴۰	۰/۰۰۰۳۶۶	۰/۰۰۰۰۰۲	۰/۰۰۰۰۱۰	۰/۰۰۰۰۱۳	۰/۰۰۰۷۰۱	۰/۰۰۰۹۶۳	۰/۰۰۱۶۹۱	۰/۰۰۲۵۳۰	۰/۰۰۱۸۳۴	۰/۰۰۱۲۲۰	۰/۰۰۱۷۹۹	۰/۰۰۱۰۷۱	۰/۰۰۰۲۶۲
تعمیر و نصب ماشین آلات و تجهیزات	۴۱	۰/۰۰۲۰۵۵	۰/۰۰۰۰۳۷	۰/۰۰۰۱۵۹	۰/۰۰۰۰۸۳	۰/۰۰۰۰۸۰	۰/۰۰۱۶۰۲	۰/۰۰۰۰۰۶	۰/۰۰۰۰۱۴	۰/۰۰۰۰۰۴	۰/۰۰۰۰۱۱	۰/۰۰۱۳۳۴	۰/۰۰۰۸۷۴	۰/۰۰۰۰۳۹
تولید، انتقال و توزیع برق	۴۲	۰/۰۰۳۷۰۲	۰/۰۰۰۰۰۴	۰/۰۰۰۰۱۸	۰/۰۰۰۰۰۹	۰/۰۱۷۷۱۲	۰/۰۰۴۳۴۰	۰/۰۱۲۲۵۹	۰/۰۰۹۸۱۶	۰/۰۱۰۵۴۱	۰/۰۰۷۲۶۲	۰/۰۰۷۶۶۴	۰/۰۰۸۳۸۳	۰/۰۰۰۶۵۷
تولید گاز؛ توزیع سوختهای گازی از طریق شاه لوله	۴۳	۰/۰۰۰۹۲۶	۰/۰۰۰۰۱۰	۰/۰۰۰۰۴۴	۰/۰۰۰۰۲۳	۰/۰۰۴۲۷۶	۰/۰۰۲۴۶۱	۰/۰۰۸۲۴۱	۰/۰۱۲۶۹۸	۰/۰۰۹۱۹۹	۰/۰۰۴۶۵۲	۰/۰۰۵۵۹۰	۰/۰۰۲۳۸۹	۰/۰۰۰۲۱۵
جمع آوری، تصفیه و تامین آب	۴۴	۰/۰۰۰۸۸۲	۰/۰۰۰۰۰۴	۰/۰۰۰۰۱۵	۰/۰۰۰۰۰۸	۰/۰۰۶۷۵۷	۰/۰۰۱۱۶۵	۰/۰۰۱۰۸۳	۰/۰۰۱۴۹۱	۰/۰۰۱۳۵۶	۰/۰۰۰۵۶۷	۰/۰۰۰۸۵۷	۰/۰۰۰۸۹۸	۰/۰۰۰۱۵۰
فاضلاب، فعالیت های جمع آوری، تصفیه و دفع پسماند؛ بازیافت مواد	۴۵	۰/۰۰۰۰۲۴	۰/۰۰۰۰۰۰	۰/۰۰۰۰۰۰	۰/۰۰۰۰۰۰	۰/۰۰۰۰۰۰	۰/۰۰۰۰۳۴	۰/۰۰۰۰۹۱	۰/۰۰۱۹۲۸	۰/۰۰۰۳۱۳	۰/۰۰۰۰۶۱	۰/۰۰۰۰۰۰	۰/۱۴۵۱۳۰	۰/۰۰۰۰۰۰
ساختمان خصوصی	۴۶	۰/۰۰۱۹۰۱	۰/۰۰۲۸۸۶	۰/۰۱۲۳۱۵	۰/۰۴۳۲۰۴	۰/۰۰۱۰۴۴	۰/۰۰۱۸۴۸	۰/۰۰۰۶۳۷	۰/۰۰۰۶۵۱	۰/۰۰۰۱۲۷	۰/۰۰۰۲۸۷	۰/۰۰۳۹۵۵	۰/۰۰۰۸۴۴	۰/۰۰۰۳۸۲
ساختمان دولتی	۴۷	۰/۰۰۲۹۳۴	۰/۰۰۰۰۰۱	۰/۰۰۰۰۰۳	۰/۱۱۳۰۱۸	۰/۰۰۲۴۸۱	۰/۰۰۱۲۷۰	۰/۰۰۰۵۲۷	۰/۰۰۰۸۱۳	۰/۰۰۰۲۹۴	۰/۰۰۰۳۲۸	۰/۰۰۸۸۵۶	۰/۰۰۰۵۲۵	۰/۰۰۱۰۰۰
فروش، نگهداری و تعمیر وسایل نقلیه موتوری و موتور سیکلت	۴۸	۰/۰۰۷۴۲۸	۰/۰۰۰۱۴۹	۰/۰۰۰۶۳۴	۰/۰۰۰۹۱۹	۰/۰۰۰۸۸۴	۰/۰۰۶۳۲۱	۰/۰۰۰۹۶۵	۰/۰۰۱۳۶۹	۰/۰۰۱۰۹۶	۰/۰۰۰۶۶۵	۰/۰۰۵۰۹۳	۰/۰۰۳۹۷۵	۰/۰۰۱۱۵۴
عمده فروشی و خرده فروشی	۴۹	۰/۰۰۴۳۷۹	۰/۰۰۰۵۴۴	۰/۰۰۲۳۲۳	۰/۰۱۵۸۶۲	۰/۰۰۴۱۹۳	۰/۰۱۸۷۳۸	۰/۰۰۷۵۲۳	۰/۰۱۰۶۹۸	۰/۰۰۶۸۶۱	۰/۰۰۴۱۵۱	۰/۰۰۶۳۴۹	۰/۰۰۸۵۳۱	۰/۰۲۸۷۰۳
حمل و نقل ریلی مسافر	۵۰	۰/۰۰۰۰۸۶	۰/۰۰۰۰۰۱	۰/۰۰۰۰۰۵	۰/۰۰۰۰۲۹	۰/۰۰۰۰۳۰	۰/۰۰۰۰۲۶	۰/۰۰۰۰۲۲	۰/۰۰۰۰۲۳	۰/۰۰۰۰۴۲	۰/۰۰۵۴۵۳	۰/۰۰۰۲۱۰	۰/۰۰۰۰۴۲	۰/۰۰۰۰۱۸
حمل و نقل ریلی بار	۵۱	۰/۰۰۰۲۴۰	۰/۰۰۰۰۲۳	۰/۰۰۰۰۹۹	۰/۰۰۰۶۶۷	۰/۰۰۰۵۰۳	۰/۰۰۰۱۵۰	۰/۰۰۰۳۹۹	۰/۰۰۰۴۳۶	۰/۰۰۰۷۳۶	۰/۰۰۲۳۷۹	۰/۰۰۰۶۵۱	۰/۰۰۰۸۵۵	۰/۰۰۰۴۱۱
حمل و نقل جاده ای مسافر	۵۲	۰/۰۰۴۱۸۳	۰/۰۰۰۰۰۰	۰/۰۰۰۰۰۰	۰/۰۰۰۰۰۱	۰/۰۰۰۷۵۵	۰/۰۰۵۶۵۹	۰/۰۰۷۸۰۷	۰/۰۰۴۳۸۹	۰/۰۰۶۳۵۷	۰/۰۶۲۴۶۴	۰/۰۱۶۸۵۶	۰/۰۰۱۰۰۶	۰/۰۰۲۲۱۱
حمل و نقل جاده ای بار	۵۳	۰/۰۰۲۵۲۹	۰/۰۰۰۵۹۳	۰/۰۰۲۵۲۹	۰/۰۱۷۶۳۳	۰/۰۰۲۸۱۳	۰/۰۰۲۹۱۶	۰/۰۰۶۷۸۶	۰/۰۰۷۶۴۷	۰/۰۱۲۴۷۲	۰/۰۰۳۶۶۲	۰/۰۰۵۸۱۲	۰/۰۰۴۷۰۸	۰/۰۰۶۲۴۲
حمل و نقل از طریق خطوط لوله	۵۴	۰/۰۰۰۰۰۱	۰/۰۰۰۰۰۰	۰/۰۰۰۰۰۰	۰/۰۰۰۰۰۰	۰/۰۰۰۰۰۳	۰/۰۰۰۰۰۰	۰/۰۰۰۰۰۱	۰/۰۰۰۰۰۲	۰/۰۰۰۰۰۲	۰/۰۰۰۰۰۱	۰/۰۰۰۰۰۰	۰/۰۰۰۰۰۰	۰/۰۰۰۰۰۰
حمل و نقل آبی	۵۵	۰/۰۰۰۰۶۶	۰/۰۰۰۰۱۵	۰/۰۰۰۰۶۲	۰/۰۰۰۴۲۹	۰/۰۰۰۰۷۰	۰/۰۰۰۱۰۲	۰/۰۰۰۱۸۷	۰/۰۰۰۱۹۹	۰/۰۰۰۴۲۳	۰/۰۰۰۰۸۳	۰/۰۰۱۲۳۰	۰/۰۰۰۹۰۸	۰/۰۰۰۱۲۲
حمل و نقل هوایی	۵۶	۰/۰۰۰۴۵۵	۰/۰۰۰۰۰۹	۰/۰۰۰۰۴۰	۰/۰۰۰۲۷۲	۰/۰۰۰۰۴۹	۰/۰۰۰۱۳۱	۰/۰۰۰۲۸۷	۰/۰۰۰۱۷۰	۰/۰۰۰۹۸۹	۰/۱۵۵۷۸۲	۰/۰۰۸۷۳۱	۰/۰۰۲۶۲۱	۰/۰۰۰۱۴۷
انبارداری و ذخیره سازی	۵۷	۰/۰۰۰۰۳۹	۰/۰۰۰۰۰۳	۰/۰۰۰۰۱۳	۰/۰۰۰۰۹۲	۰/۰۰۰۱۲۵	۰/۰۰۰۰۱۸	۰/۰۰۰۱۸۷	۰/۰۰۰۱۱۹	۰/۰۰۰۵۷۲	۰/۰۰۰۶۰۲	۰/۰۰۰۱۳۹	۰/۰۰۰۰۷۱	۰/۰۰۰۰۱۶
فعالیت های پشتیبانی حمل و نقل	۵۸	۰/۰۰۱۷۰۳	۰/۰۰۰۰۷۰	۰/۰۰۰۳۰۰	۰/۰۰۲۳۸۱	۰/۰۰۵۲۵۶	۰/۰۰۰۷۸۳	۰/۰۰۴۵۲۹	۰/۰۰۳۰۸۳	۰/۰۱۲۵۴۶	۰/۰۰۷۵۰۸	۰/۰۰۳۴۹۱	۰/۰۰۲۷۶۰	۰/۰۰۰۴۳۲
فعالیت های پست و پیک	۵۹	۰/۰۰۱۵۷۲	۰/۰۰۰۰۰۰	۰/۰۰۰۰۰۰	۰/۰۰۰۰۰۱	۰/۰۰۰۶۷۳	۰/۰۰۰۱۵۶	۰/۰۰۱۱۲۶	۰/۰۰۲۴۷۵	۰/۰۰۰۸۲۹	۰/۰۰۰۴۸۰	۰/۰۰۵۹۹۵	۰/۰۰۰۲۹۱	۰/۰۰۰۳۵۹
فعالیت های خدماتی مربوط به تامین جا (هتل)	۶۰	۰/۰۰۱۴۷۱	۰/۰۰۰۰۰۰	۰/۰۰۰۰۰۱	۰/۰۰۰۰۲۳	۰/۰۰۰۰۵۴	۰/۰۰۰۵۴۳	۰/۰۰۴۰۶۷	۰/۰۰۷۲۸۲	۰/۰۰۰۱۲۹	۰/۲۱۱۷۲۸	۰/۰۰۴۰۱۸	۰/۰۰۰۰۰۷	۰/۰۰۰۰۰۸
فعالیت های خدماتی مربوط به غذا و آشامیدنی (رستوران)	۶۱	۰/۰۰۸۰۷۵	۰/۰۰۰۰۱۳	۰/۰۰۰۰۵۷	۰/۰۰۰۴۰۹	۰/۰۰۰۲۷۶	۰/۰۰۴۶۷۵	۰/۰۰۲۷۴۰	۰/۰۰۵۰۲۶	۰/۰۰۲۴۲۴	۰/۰۳۰۲۵۸	۰/۰۱۱۹۰۱	۰/۰۰۱۹۵۳	۰/۰۰۰۲۰۰
مخابرات	۶۲	۰/۰۰۶۷۵۴	۰/۰۰۰۰۰۲	۰/۰۰۰۰۰۶	۰/۰۰۰۰۰۷	۰/۰۲۰۹۸۸	۰/۰۰۱۹۰۴	۰/۰۰۹۴۱۳	۰/۰۱۲۱۷۰	۰/۰۱۵۲۴۵	۰/۰۱۰۸۶۹	۰/۰۰۹۷۳۰	۰/۰۰۱۸۹	۰/۰۰۱۳۸۶
سایر فعالیت های اطلاعات و ارتباطات	۶۳	۰/۰۰۱۵۲۳	۰/۰۰۰۰۰۹	۰/۰۰۰۰۳۸	۰/۰۰۰۰۲۳	۰/۰۰۰۴۶۰	۰/۰۰۰۵۱۰	۰/۰۰۲۰۵۳	۰/۰۰۲۳۴۰	۰/۰۰۳۰۹۲	۰/۰۰۲۱۱۲	۰/۰۰۱۹۶۰	۰/۰۰۱۳۹۵	۰/۰۰۰۰۴۰
فعالیت های خدمات مالی، بجز تامین وجوه بیمه و بازنشستگی	۶۴	۰/۲۴۱۱۳۶	۰/۰۱۳۵۹۸	۰/۰۱۷۹۵۲	۰/۰۱۳۲۸۸	۰/۰۲۱۲۵۵	۰/۰۲۸۰۱۴	۰/۰۱۶۰۴۷	۰/۰۲۸۸۰۹	۰/۰۱۱۸۶۷	۰/۰۰۷۴۳۰	۰/۰۱۴۴۳۴	۰/۰۱۸۶۳۱	۰/۰۲۰۷۳۳
بیمه، بیمه اتکایی و تامین وجوه بازنشستگی بجز تامین اجتماعی اجباری	۶۵	۰/۰۰۰۲۷۸	۰/۰۰۰۰۱۱	۰/۰۰۰۰۱۲	۰/۰۰۰۲۰۳	۰/۰۰۰۱۹۷	۰/۰۰۰۱۵۴	۰/۰۰۰۰۶۷	۰/۰۰۰۱۵۹	۰/۰۰۰۰۴۰	۰/۰۰۱۳۷۷	۰/۰۰۰۰۶۱	۰/۰۰۰۰۰۶	۰/۰۰۰۰۱۲
فعالیت های جنبی خدمات مالی و فعالیت های بیمه	۶۶	۰/۰۲۲۷۸۳	۰/۰۰۱۲۷۴	۰/۰۰۱۶۷۸	۰/۰۰۱۲۳۹	۰/۰۰۲۷۸۸	۰/۰۰۲۶۵۶	۰/۰۰۱۸۹۳	۰/۰۰۳۰۲۸	۰/۰۰۱۸۷۷	۰/۰۰۰۹۴۸	۰/۰۰۱۳۷۲	۰/۰۰۱۷۶۱	۰/۰۰۱۹۴۰

ماتریس ضرایب داده مستقیم اقتصاد ایران
(۸۹ فعالیت در ۸۹ فعالیت)
سال ۱۳۹۵

عنوان فعالیت	شماره	فعالیت های تامین اجتماعی اجباری	آموزش زیر دیپلم (پیش دبستان، ابتدایی و متوسطه) دولتی	آموزش زیر دیپلم (پیش دبستان، ابتدایی و متوسطه) خصوصی	آموزش عالی دولتی	آموزش عالی خصوصی	سایر آموزش ها	بهداشت عمومی	بهداشت خصوصی	مددکاری اجتماعی	فعالیت های سرگرمی، فرهنگی، تفریحی و ورزشی	سایر فعالیت های خدماتی و شخصی خانگی
	عنوان فعالیت	۷۹	۸۰	۸۱	۸۲	۸۳	۸۴	۸۵	۸۶	۸۷	۸۸	۸۹
تولید محصولات رایانه ای، الکترونیکی و نوری	۳۴	۰/۰۰۰۸۵۰	۰/۰۰۳۰۲۹	۰/۰۲۰۷۰۷	۰/۰۱۹۴۹۲	۰/۰۰۳۱۶۵	۰/۰۰۲۴۰۰	۰/۰۰۱۷۹۷	۰/۰۰۴۷۰۹	۰/۰۰۰۸۱۹	۰/۰۰۶۱۲۸	۰/۰۱۲۱۰۸
تولید تجهیزات برقی	۳۵	۰/۰۰۰۱۸۹	۰/۰۰۱۴۱۵	۰/۰۰۶۳۵۵	۰/۰۰۹۰۰۹	۰/۰۰۳۹۲۶	۰/۰۰۱۷۴۹	۰/۰۰۰۳۷۴	۰/۰۰۰۱۸۵	۰/۰۰۰۹۹۲	۰/۰۰۰۲۱۴	۰/۰۰۰۸۵۱
تولید ماشین آلات و تجهیزات طبقه بندی نشده در جای دیگر	۳۶	۰/۰۰۰۶۵۶	۰/۰۰۱۴۱۹	۰/۰۰۴۴۷۵	۰/۰۰۶۹۸۴	۰/۰۰۱۵۴۰	۰/۰۰۰۴۸۳	۰/۰۰۰۴۳۹	۰/۰۰۰۲۳۷	۰/۰۰۰۶۴۳	۰/۰۰۰۹۷۵	۰/۰۰۱۷۹۰
تولید وسایل نقلیه موتوری، تریلر و نیم تریلر	۳۷	۰/۰۰۰۵۸۰	۰/۰۰۱۱۶۵	۰/۰۰۹۳۷۱	۰/۰۰۱۳۰۶	۰/۰۰۱۲۹۹	۰/۰۰۰۳۹۷	۰/۰۰۰۶۳۰	۰/۰۰۰۲۰۴	۰/۰۰۲۱۳۲	۰/۰۰۰۵۲۵	۰/۰۰۱۸۸۹
تولید سایر تجهیزات حمل و نقل	۳۸	۰/۰۰۱۸۸۷	۰/۰۰۰۱۷۵	۰/۰۰۰۲۳۵	۰/۰۰۱۵۶۱	۰/۰۰۰۴۴۸	۰/۰۰۰۴۵۹	۰/۰۰۰۲۸۸	۰/۰۰۰۰۷۶	۰/۰۰۱۴۱۴	۰/۰۰۰۰۱۹	۰/۰۰۰۰۵۹
تولید مبلمان	۳۹	۰/۰۰۰۰۲۷	۰/۰۰۰۲۲۶	۰/۰۰۰۸۸۲	۰/۰۰۲۳۵۶	۰/۰۰۰۶۴۷	۰/۰۰۰۰۹۰	۰/۰۰۰۰۴۱	۰/۰۰۰۰۱۲	۰/۰۰۰۰۹۰	۰/۰۰۰۱۲۴	۰/۰۰۰۳۲۳
تولید سایر مصنوعات	۴۰	۰/۰۰۰۲۹۹	۰/۰۰۰۴۷۸	۰/۰۰۱۹۶۵	۰/۰۰۱۰۱۳	۰/۰۰۱۲۹۴	۰/۰۰۱۰۶۸	۰/۰۲۲۱۸۹	۰/۰۲۳۷۷۷	۰/۰۰۵۸۵۰	۰/۰۰۱۸۶۷	۰/۰۰۳۵۰۸
تعمیر و نصب ماشین آلات و تجهیزات	۴۱	۰/۰۰۲۴۳۹	۰/۰۰۰۲۲۳	۰/۰۰۰۲۹۱	۰/۰۰۱۷۰۳	۰/۰۰۰۵۶۸	۰/۰۰۰۵۸۷	۰/۰۰۰۳۵۷	۰/۰۰۰۰۹۳	۰/۰۰۱۸۲۰	۰/۰۰۰۰۱۰	۰/۰۰۰۰۶۰
تولید، انتقال و توزیع برق	۴۲	۰/۰۰۲۵۴۰	۰/۰۱۱۳۶۳	۰/۰۰۳۸۶۳	۰/۰۰۵۳۴۱	۰/۰۰۲۳۴۰	۰/۰۰۴۵۶۴	۰/۰۰۶۳۵۱	۰/۰۰۲۹۱۲	۰/۰۰۵۵۳۹	۰/۰۱۶۰۴۴	۰/۰۰۹۵۹۵
تولید گاز؛ توزیع سوختهای گازی از طریق شاه لوله	۴۳	۰/۰۰۲۵۸۶	۰/۰۰۰۷۲۵	۰/۰۰۶۳۹۷	۰/۰۰۶۷۲۹	۰/۰۰۳۶۶۴	۰/۰۳۰۸۸۱	۰/۰۰۵۹۲۲	۰/۰۰۲۰۳۲	۰/۰۰۴۲۸۹	۰/۰۱۲۴۲۸	۰/۰۰۷۹۱۱
جمع آوری، تصفیه و تامین آب	۴۴	۰/۰۰۰۵۶۶	۰/۰۰۱۹۳۳	۰/۰۰۰۷۱۱	۰/۰۰۲۸۱۲	۰/۰۰۰۴۵۶	۰/۰۰۱۵۱۴	۰/۰۰۰۸۶۸	۰/۰۰۰۸۰۳	۰/۰۰۱۶۱۸	۰/۰۰۳۰۹۷	۰/۰۰۱۸۶۱
فاضلاب، فعالیت های جمع آوری، تصفیه و دفع پسماند؛ بازیافت مواد	۴۵	۰/۰۰۰۰۰۰	۰/۰۰۰۰۰۰	۰/۰۰۲۲۱۳	۰/۰۰۳۳۵۶	۰/۰۰۲۹۰۳	۰/۰۰۰۰۰۰	۰/۰۰۰۶۹۲	۰/۰۰۰۹۶۸	۰/۰۰۱۰۱۱	۰/۰۰۰۲۲۴	۰/۰۰۰۱۷۳
ساختمان خصوصی	۴۶	۰/۰۰۲۴۲۸	۰/۰۰۱۶۲۰	۰/۰۰۴۱۶۹	۰/۰۰۲۳۶۶	۰/۰۰۲۳۶۰	۰/۰۰۰۳۷۵	۰/۰۰۰۹۶۰	۰/۰۰۰۲۱۰	۰/۰۰۱۰۰۲	۰/۰۰۰۴۳۷	۰/۰۰۲۵۰۹
ساختمان دولتی	۴۷	۰/۰۰۴۰۹۹	۰/۰۰۲۴۳۰	۰/۰۰۹۳۶۷	۰/۰۰۱۵۷۸	۰/۰۰۵۱۳۰	۰/۰۰۰۴۸۱	۰/۰۰۲۴۵۷	۰/۰۰۰۲۶۵	۰/۰۰۰۹۸۵	۰/۰۰۰۶۱۸	۰/۰۰۵۶۱۲
فروش، نگهداری و تعمیر وسایل نقلیه موتوری و موتور سیکلت	۴۸	۰/۰۰۸۶۵۴	۰/۰۰۱۱۲۳	۰/۰۰۲۲۹۰	۰/۰۰۶۸۶۹	۰/۰۰۲۹۲۸	۰/۰۰۲۹۷۲	۰/۰۰۲۰۹۱	۰/۰۰۰۹۶۱	۰/۰۰۷۸۰۳	۰/۰۰۱۱۶۹	۰/۰۰۲۱۹۶
عمده فروشی و خرده فروشی	۴۹	۰/۰۰۳۷۱۶	۰/۰۰۵۲۱۳	۰/۰۱۴۴۵۰	۰/۰۱۵۷۲۵	۰/۰۱۱۸۱۲	۰/۰۱۱۷۹۰	۰/۰۱۹۷۳۹	۰/۰۱۳۸۸۲	۰/۰۱۵۰۵۱	۰/۰۰۹۱۶۶	۰/۰۱۷۶۱۱
حمل و نقل ریلی مسافر	۵۰	۰/۰۰۰۰۲۲	۰/۰۰۰۰۰۹	۰/۰۰۰۰۲۹	۰/۰۰۰۰۳۴	۰/۰۰۰۳۱۳	۰/۰۰۰۰۳۵	۰/۰۰۰۰۲۶	۰/۰۰۰۰۱۰	۰/۰۰۰۳۸۰	۰/۰۰۰۰۳۳	۰/۰۰۰۰۵۱
حمل و نقل ریلی بار	۵۱	۰/۰۰۰۱۱۱	۰/۰۰۰۱۶۳	۰/۰۰۰۵۲۹	۰/۰۰۰۴۹۰	۰/۰۰۰۹۰۸	۰/۰۰۰۵۱۶	۰/۰۰۰۳۳۴	۰/۰۰۰۲۱۰	۰/۰۰۰۴۸۱	۰/۰۰۰۵۶۲	۰/۰۰۰۹۵۲
حمل و نقل جاده ای مسافر	۵۲	۰/۰۰۵۲۶۲	۰/۰۰۰۳۳۱	۰/۱۱۶۴۵۴	۰/۰۰۸۵۲۹	۰/۰۳۳۵۰۹	۰/۰۰۴۶۸۰	۰/۰۰۳۵۱۶	۰/۰۰۰۷۰۷	۰/۰۱۹۳۶۵	۰/۰۰۴۰۳۸	۰/۰۷۲۴۸۱
حمل و نقل جاده ای بار	۵۳	۰/۰۰۱۳۷۲	۰/۰۰۴۰۵۴	۰/۰۱۲۶۱۶	۰/۰۱۰۹۷۳	۰/۰۰۹۵۳۳	۰/۰۰۵۱۴۷	۰/۰۰۸۸۶۶	۰/۰۰۵۳۵۷	۰/۰۰۸۲۱۹	۰/۰۰۵۸۵۷	۰/۰۲۰۹۴۱
حمل و نقل از طریق خطوط لوله	۵۴	۰/۰۰۰۰۰۰	۰/۰۰۰۰۰۱	۰/۰۰۰۰۰۱	۰/۰۰۰۰۰۱	۰/۰۰۰۰۰۱	۰/۰۰۰۰۰۱	۰/۰۰۰۰۰۴	۰/۰۰۰۰۰۰	۰/۰۰۰۰۰۱	۰/۰۰۰۰۰۳	۰/۰۰۰۰۰۳
حمل و نقل آبی	۵۵	۰/۰۰۰۰۳۷	۰/۰۰۰۱۰۵	۰/۰۰۰۲۹۰	۰/۰۰۰۳۳۲	۰/۰۰۰۳۸۰	۰/۰۰۰۱۶۳	۰/۰۰۰۲۳۹	۰/۰۰۰۱۴۷	۰/۰۰۰۲۴۴	۰/۰۰۰۱۷۳	۰/۰۰۰۶۶۳
حمل و نقل هوایی	۵۶	۰/۰۰۰۲۹۶	۰/۰۰۰۷۰۷	۰/۰۰۰۲۱۳	۰/۰۰۰۶۱۲	۰/۰۰۱۱۸۹	۰/۰۰۰۰۹۶	۰/۰۰۰۳۴۶	۰/۰۰۰۰۹۷	۰/۰۰۳۹۲۴	۰/۰۰۰۱۸۴	۰/۰۰۱۲۵۸
انبارداری و ذخیره سازی	۵۷	۰/۰۰۰۰۱۱	۰/۰۰۰۰۲۸	۰/۰۰۰۱۱۰	۰/۰۰۰۲۴۵	۰/۰۰۰۱۲۹	۰/۰۰۰۱۱۲	۰/۰۰۰۰۶۵	۰/۰۰۰۰۳۸	۰/۰۰۰۰۵۹	۰/۰۰۰۱۵۳	۰/۰۰۰۶۶۸
فعالیت های پشتیبانی حمل و نقل	۵۸	۰/۰۰۰۶۴۹	۰/۰۰۰۷۹۸	۰/۰۰۳۴۸۱	۰/۰۰۴۸۰۲	۰/۰۰۳۲۶۷	۰/۰۰۴۵۰۸	۰/۰۰۱۳۷۶	۰/۰۰۰۸۷۱	۰/۰۰۱۶۷۶	۰/۰۰۵۲۷۷	۰/۰۱۳۷۰۶
فعالیت های پست و پیک	۵۹	۰/۰۰۱۵۱۳	۰/۰۰۰۱۷۵	۰/۰۰۳۴۸۸	۰/۰۰۰۲۳۴	۰/۰۰۰۵۹۳	۰/۰۰۱۱۲۵	۰/۰۰۰۶۲۶	۰/۰۰۰۳۱۰	۰/۰۰۰۴۳۷	۰/۰۰۱۸۰۵	۰/۰۰۲۶۶۲
فعالیت های خدماتی مربوط به تامین جا (هتل)	۶۰	۰/۰۰۱۲۶۰	۰/۰۰۰۰۳۳	۰/۰۰۴۹۵۰	۰/۰۰۷۹۸۸	۰/۰۰۴۰۷۸	۰/۰۰۰۰۸۷	۰/۰۰۲۱۲۳	۰/۰۰۰۰۹۸	۰/۰۰۱۷۳۴	۰/۰۰۳۱۴۳	۰/۰۰۴۹۸۳
فعالیت های خدماتی مربوط به غذا و آشامیدنی (رستوران)	۶۱	۰/۰۰۱۷۱۲	۰/۰۰۰۴۶۳	۰/۰۰۵۳۶۷	۰/۰۰۶۰۱۵	۰/۰۰۷۰۳۳	۰/۰۰۰۹۴۴	۰/۰۱۲۵۲۲	۰/۰۰۰۹۳۵	۰/۰۰۴۵۱۹	۰/۰۱۳۱۰۰	۰/۰۰۶۰۹۰
مخابرات	۶۲	۰/۰۰۳۳۶۷	۰/۰۰۵۶۶۲	۰/۰۰۶۹۷۴	۰/۰۰۳۷۰۴	۰/۰۰۵۹۷۵	۰/۰۰۵۶۷۹	۰/۰۲۴۲۸۹	۰/۰۰۱۰۳۲	۰/۰۰۴۲۰۶	۰/۰۲۰۹۲۹	۰/۰۲۳۰۲۴
سایر فعالیت های اطلاعات و ارتباطات	۶۳	۰/۰۰۰۶۴۸	۰/۰۰۰۱۵۹	۰/۰۰۲۹۹۴	۰/۰۰۴۲۲۳	۰/۰۰۷۸۶۲	۰/۰۰۲۸۸۸	۰/۰۰۰۲۹۹	۰/۰۰۰۰۹۹	۰/۰۰۱۰۹۰	۰/۰۰۳۲۳۶	۰/۰۰۰۹۰۵
فعالیت های خدمات مالی، بجز تامین وجوه بیمه و بازنشستگی	۶۴	۰/۰۱۷۲۳۳	۰/۰۱۰۲۸۹	۰/۰۲۲۸۴۹	۰/۰۳۰۷۴۷	۰/۰۱۶۳۴۳	۰/۰۱۶۱۷۱	۰/۰۱۲۴۸۷	۰/۰۱۹۶۱۵	۰/۰۱۴۵۳۵	۰/۰۳۸۰۶۲	۰/۰۱۷۷۵۴
بیمه، بیمه اتکایی و تامین وجوه بازنشستگی بجز تامین اجتماعی اجباری	۶۵	۰/۰۰۰۰۷۸	۰/۰۰۰۰۱۰	۰/۰۰۰۲۴۰	۰/۰۰۰۱۴۴	۰/۰۰۰۲۴۳	۰/۰۰۰۱۳۰	۰/۰۰۰۰۶۴	۰/۰۰۰۱۰۱	۰/۰۰۰۰۷۴	۰/۰۰۰۵۵۳	۰/۰۰۰۰۹۳
فعالیت های جنبی خدمات مالی و فعالیت های بیمه	۶۶	۰/۰۰۱۶۳۵	۰/۰۰۱۰۰۰	۰/۰۰۲۳۹۴	۰/۰۰۲۹۳۶	۰/۰۰۱۶۶۹	۰/۰۰۲۱۷۵	۰/۰۰۱۱۶۳	۰/۰۰۱۸۶۵	۰/۰۰۱۳۷۵	۰/۰۰۴۲۹۳	۰/۰۰۲۲۴۶

ماتریس ضرایب داده مستقیم اقتصاد ایران
(۸۹ فعالیت در ۸۹ فعالیت)
سال ۱۳۹۵

عنوان فعالیت	شماره	۱	۲	۳	۴	۵	۶	۷	۸	۹	۱۰	۱۱	۱۲	۱۳
	عنوان فعالیت	کاشت محصولات (زراعت و باغداری)	پرورش حیوانات	جنگلداری و بریدن درختان	ماهیگیری و آبزی پروری	استخراج نفت خام و گاز طبیعی	استخراج زغال سنگ و زغال قهوه ای	استخراج کانه های فلزی	استخراج سایر معادن	فرآوری و نگهداری گوشت، ماهی، میوه و سبزیجات	تولید روغنها و چربیهای گیاهی و حیوانی	تولید فراورده های لبنی، آسیاب غلات (دانه آسیاب شده)، نشاسته و فراورده های نشاسته ای های نشاستهای	تولید سایر فرآورده های غذایی و غذای آماده برای حیوانات	تولید انواع آشامیدنی ها
خدمات واحدهای مسکونی شخصی	۶۷	۰/۰۰۰۰۰۰	۰/۰۰۰۰۰۰	۰/۰۰۰۰۰۰	۰/۰۰۰۰۰۰	۰/۰۰۰۰۰۰	۰/۰۰۰۰۰۰	۰/۰۰۰۰۰۰	۰/۰۰۰۰۰۰	۰/۰۰۰۰۰۰	۰/۰۰۰۰۰۰	۰/۰۰۰۰۰۰	۰/۰۰۰۰۰۰	۰/۰۰۰۰۰۰
خدمات واحدهای مسکونی اجاری	۶۸	۰/۰۰۰۰۰۰	۰/۰۰۰۰۰۰	۰/۰۰۰۰۰۰	۰/۰۰۰۰۰۰	۰/۰۰۰۰۰۰	۰/۰۰۰۰۰۰	۰/۰۰۰۰۰۰	۰/۰۰۰۰۰۰	۰/۰۰۰۰۰۰	۰/۰۰۰۰۰۰	۰/۰۰۰۰۰۰	۰/۰۰۰۰۰۰	۰/۰۰۰۰۰۰
خدمات واحدهای غیر مسکونی	۶۹	۰/۰۰۳۸۴۷	۰/۰۰۴۰۶۷	۰/۰۰۰۰۷۹	۰/۰۰۲۴۸۳	۰/۰۰۰۳۸۶	۰/۰۰۰۳۷۹	۰/۰۰۱۷۲۸	۰/۰۰۰۶۴۶	۰/۰۰۱۱۲۲	۰/۰۰۰۱۹۲	۰/۰۰۱۱۲۵	۰/۰۰۰۹۵۸	۰/۰۰۳۶۵۱
خدمات دلالان املاک و مستغلات	۷۰	۰/۰۰۰۰۱۶	۰/۰۰۰۰۰۷	۰/۰۰۰۰۰۲	۰/۰۰۰۰۰۵	۰/۰۰۰۰۰۱	۰/۰۰۰۰۰۳	۰/۰۰۰۰۱۷	۰/۰۰۰۰۰۴	۰/۰۰۰۰۱۲	۰/۰۰۰۰۰۰	۰/۰۰۰۰۱۸	۰/۰۰۰۰۱۶	۰/۰۰۰۰۰۵
تحقیق و توسعه علمی	۷۱	۰/۰۰۰۰۳۴	۰/۰۰۰۰۲۵	۰/۰۰۰۹۰۶	۰/۰۰۰۰۲۱	۰/۰۰۰۰۷۸	۰/۰۰۰۰۶۰	۰/۰۰۰۲۱۵	۰/۰۰۰۳۱۱	۰/۰۰۰۱۲۷	۰/۰۰۰۰۵۶	۰/۰۰۰۱۶۲	۰/۰۰۰۱۸۷	۰/۰۰۰۱۶۳
فعالیت های حقوقی و مهندسی	۷۲	۰/۰۰۰۷۴۱	۰/۰۰۰۵۰۵	۰/۰۱۲۱۸۳	۰/۰۰۰۴۷۳	۰/۰۰۱۴۵۰	۰/۰۰۰۵۷۶	۰/۰۰۲۷۸۱	۰/۰۰۳۴۵۶	۰/۰۰۴۹۰۶	۰/۰۰۲۴۹۵	۰/۰۰۲۸۳۱	۰/۰۰۴۲۰۴	۰/۰۱۳۰۰۴
فعالیت دامپزشکی	۷۳	۰/۰۰۰۰۰۳	۰/۰۰۲۱۶۳	۰/۰۰۰۰۰۱	۰/۰۰۰۴۸۹	۰/۰۰۰۰۰۰	۰/۰۰۰۰۰۱	۰/۰۰۰۰۰۲	۰/۰۰۰۰۰۲	۰/۰۰۰۰۰۹	۰/۰۰۰۰۱۰	۰/۰۰۰۰۰۸	۰/۰۰۰۰۰۸	۰/۰۰۰۰۰۹
فعالیت اجاره داری	۷۴	۰/۰۰۱۵۸۸	۰/۰۰۰۰۹۴	۰/۰۰۰۴۴۹	۰/۰۰۰۰۳۴	۰/۰۰۰۰۰۶	۰/۰۰۲۳۹۸	۰/۰۰۲۲۷۸	۰/۰۱۰۵۲۴	۰/۰۰۰۰۸۳	۰/۰۰۰۰۸۴	۰/۰۰۰۱۵۶	۰/۰۰۰۵۵۹	۰/۰۰۰۱۲۰
سایر فعالیت های پشتیبانی	۷۵	۰/۰۱۲۱۳۵	۰/۰۰۱۲۱۷	۰/۰۰۳۵۰۳	۰/۰۰۱۰۵۳	۰/۰۰۰۹۹۶	۰/۰۰۲۲۴۴	۰/۰۱۵۷۸۹	۰/۰۰۲۹۱۵	۰/۰۰۰۴۷۳	۰/۰۰۰۱۲۶	۰/۰۰۰۲۹۴	۰/۰۰۰۵۶۷	۰/۰۰۰۲۴۶
اداره امور عمومی	۷۶	۰/۰۰۰۰۶۱	۰/۰۰۰۹۱۳	۰/۰۰۰۳۱۵	۰/۰۰۱۸۹۱	۰/۰۰۰۰۳۰	۰/۰۰۰۰۳۰	۰/۰۰۰۱۱۷	۰/۰۰۰۲۷	۰/۰۰۰۰۰۶	۰/۰۰۰۰۰۱	۰/۰۰۰۰۰۸	۰/۰۰۰۰۰۹	۰/۰۰۰۰۳۷
خدمات شهری	۷۷	۰/۰۰۰۰۰۰	۰/۰۰۰۰۰۰	۰/۰۰۰۰۵۰	۰/۰۰۰۲۹۹	۰/۰۰۰۰۰۰	۰/۰۰۰۰۰۰	۰/۰۰۰۰۰۰	۰/۰۰۰۰۰۰	۰/۰۰۰۰۰۱	۰/۰۰۰۰۰۰	۰/۰۰۰۰۰۱	۰/۰۰۰۰۰۱	۰/۰۰۰۰۰۵
دفاع و امنیت	۷۸	۰/۰۰۰۰۱۹	۰/۰۰۰۰۰۳	۰/۰۰۰۶۱۹	۰/۰۰۰۰۱۸	۰/۰۰۰۰۶۹	۰/۰۰۰۰۰۷	۰/۰۰۰۰۱۵	۰/۰۰۰۰۰۹	۰/۰۰۰۰۰۲	۰/۰۰۰۰۰۰	۰/۰۰۰۰۰۸	۰/۰۰۰۰۰۲	۰/۰۰۰۰۰۶
فعالیت های تامین اجتماعی اجباری	۷۹	۰/۰۰۰۰۰۰	۰/۰۰۰۰۰۰	۰/۰۰۰۰۰۰	۰/۰۰۰۰۰۰	۰/۰۰۰۰۰۰	۰/۰۰۰۰۰۰	۰/۰۰۰۰۰۰	۰/۰۰۰۰۰۰	۰/۰۰۰۰۰۰	۰/۰۰۰۰۰۰	۰/۰۰۰۰۰۰	۰/۰۰۰۰۰۰	۰/۰۰۰۰۰۰
آموزش زیر دیپلم (پیش دبستان، ابتدایی و متوسطه) دولتی	۸۰	۰/۰۰۰۰۲۰	۰/۰۰۰۰۰۳	۰/۰۰۰۱۲۲	۰/۰۰۰۰۱۷	۰/۰۰۰۰۴۷	۰/۰۰۰۰۰۷	۰/۰۰۰۰۱۷	۰/۰۰۰۰۰۹	۰/۰۰۰۰۰۲	۰/۰۰۰۰۰۰	۰/۰۰۰۰۰۸	۰/۰۰۰۰۰۲	۰/۰۰۰۰۰۶
آموزش زیر دیپلم (پیش دبستان، ابتدایی و متوسطه) خصوصی	۸۱	۰/۰۰۰۰۳۳	۰/۰۰۰۰۰۷	۰/۰۰۰۱۳۰	۰/۰۰۰۰۵۱	۰/۰۰۰۰۰۹	۰/۰۰۰۰۰۴	۰/۰۰۰۰۱۵	۰/۰۰۰۰۰۳	۰/۰۰۰۰۰۳	۰/۰۰۰۰۰۰	۰/۰۰۰۰۱۴	۰/۰۰۰۰۰۴	۰/۰۰۰۰۰۴
آموزش عالی دولتی	۸۲	۰/۰۰۰۰۳۲	۰/۰۰۰۰۰۴	۰/۰۰۰۱۱۹	۰/۰۰۰۰۱۳	۰/۰۰۰۰۳۱	۰/۰۰۰۰۱۲	۰/۰۰۰۰۷۰	۰/۰۰۰۰۸۴	۰/۰۰۰۰۰۵	۰/۰۰۰۰۰۱	۰/۰۰۰۰۰۷	۰/۰۰۰۰۰۸	۰/۰۰۰۰۱۱
آموزش عالی خصوصی	۸۳	۰/۰۰۰۱۵۷	۰/۰۰۰۰۵۲	۰/۰۰۰۲۲۸	۰/۰۰۰۰۷۲	۰/۰۰۰۰۹۰	۰/۰۰۰۰۵۵	۰/۰۰۰۱۷۱	۰/۰۰۰۱۸۰	۰/۰۰۰۰۲۵	۰/۰۰۰۰۱۰	۰/۰۰۰۰۳۸	۰/۰۰۰۰۳۵	۰/۰۰۰۰۹۵
سایر آموزش ها	۸۴	۰/۰۰۰۱۲۴	۰/۰۰۰۰۲۳	۰/۰۰۱۵۲۶	۰/۰۰۰۰۶۰	۰/۰۰۰۰۹۵	۰/۰۰۰۱۸۸	۰/۰۰۱۲۵۰	۰/۰۰۲۴۹۳	۰/۰۰۰۰۹۲	۰/۰۰۰۰۳۸	۰/۰۰۰۰۸۴	۰/۰۰۰۱۸۰	۰/۰۰۰۱۶۷
بهداشت عمومی	۸۵	۰/۰۰۰۰۲۷	۰/۰۰۰۰۳۴	۰/۰۰۰۰۵۸	۰/۰۰۰۰۲۷	۰/۰۰۰۲۹۶	۰/۰۰۰۳۳۳	۰/۰۰۰۷۲۲	۰/۰۰۰۲۰۱	۰/۰۰۰۰۴۲	۰/۰۰۰۰۳۴	۰/۰۰۰۰۴۷	۰/۰۰۰۰۴۴	۰/۰۰۰۱۴۰
بهداشت خصوصی	۸۶	۰/۰۰۰۱۲۳	۰/۰۰۰۰۷۲	۰/۰۰۰۰۴۲	۰/۰۰۰۰۵۳	۰/۰۰۰۲۵۰	۰/۰۰۰۲۹۹	۰/۰۰۰۷۲۲	۰/۰۰۰۱۸۷	۰/۰۰۰۰۸۳	۰/۰۰۰۰۸۲	۰/۰۰۰۰۸۳	۰/۰۰۰۰۸۱	۰/۰۰۰۱۶۲
مددکاری اجتماعی	۸۷	۰/۰۰۰۰۶۵	۰/۰۰۰۰۵۵	۰/۰۰۰۰۶۰	۰/۰۰۰۱۰۰	۰/۰۰۰۰۸۳	۰/۰۰۰۰۹۶	۰/۰۰۰۲۶۱	۰/۰۰۰۱۱۷	۰/۰۰۰۰۶۵	۰/۰۰۰۰۷۲	۰/۰۰۰۰۵۹	۰/۰۰۰۰۶۹	۰/۰۰۰۱۶۲
فعالیت های سرگرمی، فرهنگی، تفریحی و ورزشی	۸۸	۰/۰۰۰۲۲۸	۰/۰۰۰۰۳۵	۰/۰۰۰۱۲۱	۰/۰۰۰۰۴۴	۰/۰۰۰۱۲۵	۰/۰۰۰۳۰۴	۰/۰۰۰۳۱۸	۰/۰۰۱۳۰۵	۰/۰۰۰۰۶۲	۰/۰۰۰۰۳۶	۰/۰۰۰۰۸۸	۰/۰۰۰۱۳۲	۰/۰۰۰۹۳۰
سایر فعالیت های خدماتی و شخصی خانگی	۸۹	۰/۰۰۴۳۹۲	۰/۰۰۰۶۳۶	۰/۰۰۰۸۸۰	۰/۰۰۰۹۸۰	۰/۰۰۰۴۱۲	۰/۰۰۰۹۴۰	۰/۰۰۵۵۴۳	۰/۰۰۱۹۹۲	۰/۰۰۰۳۷۱	۰/۰۰۰۲۶۸	۰/۰۰۰۳۱۹	۰/۰۰۰۴۶۴	۰/۰۰۰۵۲۴
جمع مصارف به قیمت های پایه		۰/۳۲۵۸۲۴	۰/۵۳۳۴۸۲	۰/۱۴۵۴۶۵	۰/۳۷۸۸۰۹	۰/۰۶۷۸۴۰	۰/۱۲۲۶۵۱	۰/۲۹۴۴۱۰	۰/۲۵۵۳۸۳	۰/۶۸۳۲۷۶	۰/۷۵۶۴۳۳	۰/۶۵۳۷۴۰	۰/۸۶۷۷۶۱	۰/۷۲۴۰۷۷
خالص مالیات بر محصول		-۰/۰۰۲۹۶۴	۰/۰۰۹۳۲۱	۰/۰۰۱۲۵۶	۰/۰۰۷۵۸۴	۰/۰۰۰۸۵۸	۰/۰۰۰۸۷۴	۰/۰۰۰۲۰۲	۰/۰۰۲۶۶۱	۰/۰۱۲۵۸۹	۰/۰۵۳۵۸۸	۰/۰۰۶۸۰۶	-۰/۲۲۶۲۶۶	۰/۰۱۷۵۹۸
جمع مصارف به قیمت های خریداران		۰/۳۲۲۸۶۰	۰/۵۴۲۸۰۳	۰/۱۴۶۷۲۱	۰/۳۸۶۳۹۳	۰/۰۶۸۶۹۷	۰/۱۲۳۵۲۵	۰/۲۹۴۶۱۲	۰/۲۵۸۰۴۴	۰/۶۹۵۸۶۴	۰/۸۱۰۰۲۰	۰/۶۶۰۵۴۶	۰/۶۴۱۴۹۵	۰/۷۴۱۶۷۵
جبران خدمات کارکنان		۰/۰۴۷۴۳۵	۰/۰۹۰۵۲۹	۰/۴۲۷۲۳۹	۰/۲۳۰۳۳۸	۰/۰۳۹۰۹۱	۰/۲۲۷۰۰۴	۰/۰۵۹۳۴۶	۰/۱۶۷۲۱۳	۰/۰۸۲۴۴۳	۰/۰۸۵۹۷۸	۰/۱۱۵۸۴۹	۰/۱۳۸۸۳۹	۰/۰۹۸۹۴۱
خالص سایر مالیات بر تولید		۰/۰۰۰۳۰۸	۰/۰۰۰۲۰۸	۰/۰۰۰۳۸۸	۰/۰۰۰۲۷۹	۰/۰۰۰۲۶۵	۰/۰۰۰۲۹۰	۰/۰۰۰۲۳۳	۰/۰۰۰۲۴۵	۰/۰۰۰۳۶۵	۰/۰۰۰۲۲۸	۰/۰۰۰۴۰۷	۰/۰۰۰۴۳۰	۰/۰۰۰۳۱۰
مازاد عملیاتی و درآمد مختلط ؛ خالص		۰/۵۸۸۱۴۰	۰/۳۳۸۶۰۳	۰/۳۷۳۶۶۴	۰/۳۴۵۶۰۴	۰/۸۲۵۰۶۸	۰/۳۹۹۶۳۱	۰/۴۴۴۹۷۰	۰/۳۶۳۲۴۷	۰/۱۷۶۱۴۴	۰/۰۷۵۵۵۰	۰/۱۷۲۷۶۷	۰/۱۶۵۹۷۵	۰/۱۲۰۶۹۶
مصرف سرمایه های ثابت		۰/۰۴۱۲۵۷	۰/۰۲۷۸۵۶	۰/۰۵۱۹۸۹	۰/۰۳۷۳۸۶	۰/۰۶۶۸۸۰	۰/۲۴۹۵۵۰	۰/۲۰۰۸۳۸	۰/۲۱۱۲۵۰	۰/۰۴۵۱۸۴	۰/۰۲۸۲۲۴	۰/۰۵۰۴۳۱	۰/۰۵۳۲۶۱	۰/۰۳۸۳۷۸
جمع ارزش افزوده ناخالص		۰/۶۷۷۱۴۰	۰/۴۵۷۱۹۷	۰/۸۵۳۲۷۹	۰/۶۱۳۶۰۷	۰/۹۳۱۳۰۳	۰/۸۷۶۴۷۵	۰/۷۰۵۳۸۸	۰/۷۴۱۹۵۶	۰/۳۰۴۱۳۶	۰/۱۸۹۹۸۰	۰/۳۳۹۴۵۴	۰/۳۵۸۵۰۵	۰/۲۵۸۳۲۵
جمع ستانده به قیمتهای پایه		۱/۰۰۰۰۰۰	۱/۰۰۰۰۰۰	۱/۰۰۰۰۰۰	۱/۰۰۰۰۰۰	۱/۰۰۰۰۰۰	۱/۰۰۰۰۰۰	۱/۰۰۰۰۰۰	۱/۰۰۰۰۰۰	۱/۰۰۰۰۰۰	۱/۰۰۰۰۰۰	۱/۰۰۰۰۰۰	۱/۰۰۰۰۰۰	۱/۰۰۰۰۰۰

ماتریس ضرایب داده مستقیم اقتصاد ایران
(۸۹ فعالیت در ۸۹ فعالیت)
سال ۱۳۹۵

عنوان فعالیت	شماره	۱۴	۱۵	۱۶	۱۷	۱۸	۱۹	۲۰	۲۱	۲۲	۲۳	۲۴	۲۵	۲۶
		تولید فرآورده های توتون و تنباکو (سیگار)	تولید منسوجات	تولید قالی و قالیچه	تولید پوشاک	تولیدچرم و فرآورده های وابسته بجز کفش	تولید کفش و پاپوش	تولید چوب و فراورده های چوب و چوب پنبه، به جز مبلمان؛ تولید کالاها از حصیر و مواد حصیربافی	تولیدکاغذ و فرآورده های کاغذی	چاپ و تکثیر رسانه های ضبط شده	تولید فرآورده های نفتی (پالایشگاه ها)	تولید سایر فرآورده های حاصل از تصفیه نفت (غیر پالایشگاه ها)	تولید مواد شیمیایی و فرآورده های شیمیایی	تولید داروها و فرآورده های دارویی شیمیایی و گیاهی
خدمات واحدهای مسکونی شخصی	۶۷	۰/۰۰۰۰۰۰	۰/۰۰۰۰۰۰	۰/۰۰۰۰۰۰	۰/۰۰۰۰۰۰	۰/۰۰۰۰۰۰	۰/۰۰۰۰۰۰	۰/۰۰۰۰۰۰	۰/۰۰۰۰۰۰	۰/۰۰۰۰۰۰	۰/۰۰۰۰۰۰	۰/۰۰۰۰۰۰	۰/۰۰۰۰۰۰	۰/۰۰۰۰۰۰
خدمات واحدهای مسکونی اجاری	۶۸	۰/۰۰۰۰۰۰	۰/۰۰۰۰۰۰	۰/۰۰۰۰۰۰	۰/۰۰۰۰۰۰	۰/۰۰۰۰۰۰	۰/۰۰۰۰۰۰	۰/۰۰۰۰۰۰	۰/۰۰۰۰۰۰	۰/۰۰۰۰۰۰	۰/۰۰۰۰۰۰	۰/۰۰۰۰۰۰	۰/۰۰۰۰۰۰	۰/۰۰۰۰۰۰
خدمات واحدهای غیر مسکونی	۶۹	۰/۰۰۲۴۰۸	۰/۰۰۰۸۱۷	۰/۰۰۰۸۷۸	۰/۰۱۱۷۴۵	۰/۰۰۰۴۵۸	۰/۰۰۱۹۴۵	۰/۰۰۰۹۳۹	۰/۰۰۰۹۰۳	۰/۰۰۴۱۷۴	۰/۰۰۰۰۱۸	۰/۰۰۰۲۳۳	۰/۰۰۲۰۵۸	۰/۰۰۱۲۷۰
خدمات دلالان املاک و مستغلات	۷۰	۰/۰۰۰۰۰۳	۰/۰۰۰۰۰۶	۰/۰۰۰۰۱۳	۰/۰۰۰۴۹۲	۰/۰۰۰۰۰۱	۰/۰۰۰۰۰۲	۰/۰۰۰۰۰۳	۰/۰۰۰۰۰۱	۰/۰۰۰۰۰۸	۰/۰۰۰۰۰۵	۰/۰۰۰۰۶۱	۰/۰۰۰۰۱۸	۰/۰۰۰۰۰۲
تحقیق و توسعه علمی	۷۱	۰/۰۰۰۹۶۸	۰/۰۰۰۰۶۹	۰/۰۰۰۰۳۰	۰/۰۰۰۰۵۶	۰/۰۰۰۰۳۷	۰/۰۰۰۰۳۵	۰/۰۰۰۰۹۸	۰/۰۰۰۹۳۹	۰/۰۰۲۳۰۷	۰/۰۰۰۰۳۸	۰/۰۰۰۱۲۹	۰/۰۰۰۱۴۵	۰/۰۰۰۴۹۹
فعالیت های حقوقی و مهندسی	۷۲	۰/۰۰۱۴۷۷	۰/۰۰۱۳۸۰	۰/۰۰۵۸۸۷	۰/۰۰۶۷۸۵	۰/۰۰۲۹۷۸	۰/۰۰۲۱۰۳	۰/۰۰۱۹۹۸	۰/۰۰۵۴۷۵	۰/۰۰۲۵۹۸	۰/۰۰۱۳۱۴	۰/۰۰۵۵۸۶	۰/۰۰۶۵۰۷	۰/۰۱۳۵۴۸
فعالیت دامپزشکی	۷۳	۰/۰۰۰۰۰۵	۰/۰۰۰۰۰۷	۰/۰۰۰۰۰۷	۰/۰۰۰۰۰۵	۰/۰۰۰۰۰۷	۰/۰۰۰۰۰۶	۰/۰۰۰۰۰۶	۰/۰۰۰۰۰۹	۰/۰۰۰۰۰۷	۰/۰۰۰۰۰۱	۰/۰۰۰۰۱۱	۰/۰۰۰۰۰۸	۰/۰۰۰۰۰۸
فعالیت اجاره داری	۷۴	۰/۰۰۰۰۲۷	۰/۰۰۰۰۸۴	۰/۰۰۰۱۱۸	۰/۰۰۰۰۲۹	۰/۰۰۰۰۴۸	۰/۰۰۰۳۲	۰/۰۰۰۳۴۳	۰/۰۰۰۲۸۹	۰/۰۰۰۴۵۱	۰/۰۰۰۰۰۹	۰/۰۰۱۰۱۹	۰/۰۰۰۳۲۰	۰/۰۰۰۱۴۱
سایر فعالیت های پشتیبانی	۷۵	۰/۰۰۰۵۹۵	۰/۰۰۰۳۷۳	۰/۰۰۳۵۹۲	۰/۰۰۰۳۷۹	۰/۰۰۰۰۷۹	۰/۰۰۰۳۹۳	۰/۰۰۰۴۰۵	۰/۰۰۰۱۰۱	۰/۰۰۳۳۴۰	۰/۰۰۱۵۴۳	۰/۰۰۰۱۰۴	۰/۰۰۱۰۹۰	۰/۰۰۰۳۸۸
اداره امور عمومی	۷۶	۰/۰۰۳۵۵۱	۰/۰۰۰۰۹۴	۰/۰۰۰۰۱۹	۰/۰۰۰۰۰۳	۰/۰۰۰۰۰۲	۰/۰۰۰۰۰۲	۰/۰۰۰۰۰۲	۰/۰۰۰۰۰۵	۰/۰۰۰۰۲۰	۰/۰۰۰۰۲۲	۰/۰۰۰۰۴۳	۰/۰۰۰۷۲۸	۰/۰۰۰۰۰۷
خدمات شهری	۷۷	۰/۰۰۰۶۳۱	۰/۰۰۰۰۱۶	۰/۰۰۰۰۰۰	۰/۰۰۰۰۰۰	۰/۰۰۰۰۰۰	۰/۰۰۰۰۰۰	۰/۰۰۰۰۰۰	۰/۰۰۰۰۰۰	۰/۰۰۰۰۰۰	۰/۰۰۰۰۰۰	۰/۰۰۰۰۰۷	۰/۰۰۰۱۱۸	۰/۰۰۰۰۰۰
دفاع و امنیت	۷۸	۰/۰۰۰۰۱۶	۰/۰۰۰۰۰۲	۰/۰۰۰۰۰۲	۰/۰۰۰۰۰۰	۰/۰۰۰۰۰۱	۰/۰۰۰۰۰۰	۰/۰۰۰۰۰۰	۰/۰۰۰۰۲۰	۰/۰۰۰۰۰۱	۰/۰۰۰۰۰۱	۰/۰۰۰۰۰۰	۰/۰۰۰۰۰۳	۰/۰۰۰۰۰۹
فعالیت های تامین اجتماعی اجباری	۷۹	۰/۰۰۰۰۰۰	۰/۰۰۰۰۰۰	۰/۰۰۰۰۰۰	۰/۰۰۰۰۰۰	۰/۰۰۰۰۰۰	۰/۰۰۰۰۰۰	۰/۰۰۰۰۰۰	۰/۰۰۰۰۰۰	۰/۰۰۰۰۰۰	۰/۰۰۰۰۰۰	۰/۰۰۰۰۰۰	۰/۰۰۰۰۰۰	۰/۰۰۰۰۰۰
آموزش زیر دیپلم (پیش دبستان، ابتدایی و متوسطه) دولتی	۸۰	۰/۰۰۰۰۱۵	۰/۰۰۰۰۰۲	۰/۰۰۰۰۰۳	۰/۰۰۰۰۰۰	۰/۰۰۰۰۰۱	۰/۰۰۰۰۰۰	۰/۰۰۰۰۰۰	۰/۰۰۰۰۱۹	۰/۰۰۰۰۰۱	۰/۰۰۰۰۰۱	۰/۰۰۰۰۰۰	۰/۰۰۰۰۰۳	۰/۰۰۰۰۰۹
آموزش زیر دیپلم (پیش دبستان، ابتدایی و متوسطه) خصوصی	۸۱	۰/۰۰۰۰۰۲	۰/۰۰۰۰۰۳	۰/۰۰۰۰۰۵	۰/۰۰۰۰۰۲	۰/۰۰۰۰۰۳	۰/۰۰۰۰۰۱	۰/۰۰۰۰۰۷	۰/۰۰۰۰۱۵	۰/۰۰۰۰۰۸	۰/۰۰۰۰۰۳	۰/۰۰۰۰۰۱	۰/۰۰۰۰۰۲	۰/۰۰۰۰۰۱
آموزش عالی دولتی	۸۲	۰/۰۰۰۱۳۲	۰/۰۰۰۰۰۵	۰/۰۰۰۰۱۱	۰/۰۰۰۰۰۴	۰/۰۰۰۰۰۲	۰/۰۰۰۰۰۴	۰/۰۰۰۰۰۳	۰/۰۰۰۰۱۳	۰/۰۰۰۰۱۱	۰/۰۰۰۰۰۶	۰/۰۰۰۰۰۲	۰/۰۰۰۰۲۲	۰/۰۰۰۰۱۸
آموزش عالی خصوصی	۸۳	۰/۰۰۰۴۰۳	۰/۰۰۰۰۲۳	۰/۰۰۰۰۴۳	۰/۰۰۰۱۱۷	۰/۰۰۰۰۲۱	۰/۰۰۰۰۲۵	۰/۰۰۰۰۲۵	۰/۰۰۰۰۵۲	۰/۰۰۰۰۷۵	۰/۰۰۰۰۲۵	۰/۰۰۰۰۷۹	۰/۰۰۰۰۶۵	۰/۰۰۰۰۶۷
سایر آموزش ها	۸۴	۰/۰۰۲۴۳۴	۰/۰۰۰۱۰۳	۰/۰۰۰۱۲۰	۰/۰۰۰۰۹۷	۰/۰۰۰۰۵۵	۰/۰۰۰۰۹۹	۰/۰۰۰۰۶۹	۰/۰۰۰۰۸۵	۰/۰۰۰۱۶۴	۰/۰۰۰۱۰۶	۰/۰۰۰۰۲۸	۰/۰۰۰۵۳۹	۰/۰۰۰۳۹۷
بهداشت عمومی	۸۵	۰/۰۰۰۰۳۷	۰/۰۰۰۰۶۰	۰/۰۰۰۰۳۹	۰/۰۰۰۰۵۲	۰/۰۰۰۰۳۰	۰/۰۰۰۰۲۴	۰/۰۰۰۰۲۳	۰/۰۰۰۰۴۶	۰/۰۰۰۰۴۶	۰/۰۰۰۲۱۳	۰/۰۰۰۰۵۵	۰/۰۰۱۱۰۷	۰/۰۰۰۰۷۲
بهداشت خصوصی	۸۶	۰/۰۰۰۰۵۰	۰/۰۰۰۰۸۹	۰/۰۰۰۰۹۴	۰/۰۰۰۰۶۶	۰/۰۰۰۰۶۳	۰/۰۰۰۰۵۱	۰/۰۰۰۰۵۳	۰/۰۰۰۰۸۱	۰/۰۰۰۰۹۶	۰/۰۰۰۱۹۶	۰/۰۰۰۱۰۳	۰/۰۰۰۹۷۵	۰/۰۰۰۰۹۸
مددکاری اجتماعی	۸۷	۰/۰۰۱۱۷۶	۰/۰۰۰۰۵۹	۰/۰۰۰۰۷۲	۰/۰۰۰۱۵۶	۰/۰۰۰۰۵۱	۰/۰۰۰۰۳۹	۰/۰۰۰۰۵۳	۰/۰۰۰۰۸۵	۰/۰۰۰۰۹۴	۰/۰۰۰۰۷۰	۰/۰۰۰۰۹۳	۰/۰۰۰۳۴۵	۰/۰۰۰۰۷۰
فعالیت های سرگرمی، فرهنگی، تفریحی و ورزشی	۸۸	۰/۰۱۷۸۸۷	۰/۰۰۰۰۵۲	۰/۰۰۰۰۸۸	۰/۰۰۰۰۳۹	۰/۰۰۰۰۸۳	۰/۰۰۰۰۳۱	۰/۰۰۰۰۵۸	۰/۰۰۰۰۶۵	۰/۰۰۰۰۹۲	۰/۰۰۰۰۲۹	۰/۰۰۰۵۱۳	۰/۰۰۰۶۲۳	۰/۰۰۰۰۷۶
سایر فعالیت های خدماتی و شخصی خانگی	۸۹	۰/۰۰۰۴۱۱	۰/۰۰۰۳۵۳	۰/۰۰۱۶۴۰	۰/۰۰۰۳۲۷	۰/۰۰۰۲۴۵	۰/۰۰۰۲۵۹	۰/۰۰۰۳۱۴	۰/۰۰۰۲۸۹	۰/۰۰۱۵۲۹	۰/۰۰۰۶۲۹	۰/۰۰۰۸۴۴	۰/۰۰۱۵۸۵	۰/۰۰۱۷۲۶
جمع مصارف به قیمت های پایه		۰/۴۳۴۶۲۵	۰/۵۶۶۶۹۵	۰/۵۳۲۳۳۷	۰/۳۷۶۲۱۲	۰/۵۰۸۲۲۲	۰/۴۱۶۰۷۷	۰/۴۶۹۷۷۹	۰/۶۶۵۶۳۵	۰/۵۳۰۰۵۱	۰/۳۷۱۵۶۰	۰/۸۶۹۶۷۸	۰/۶۲۴۹۵۴	۰/۵۵۴۶۲۳
خالص مالیات بر محصول		۰/۰۰۷۶۲۲	۰/۰۱۳۲۹۳	۰/۰۱۸۹۶۳	۰/۰۱۳۷۷۳	۰/۰۰۸۴۰۹	۰/۰۰۶۳۹۸	۰/۰۰۸۳۸۹	۰/۰۱۷۰۵۰	۰/۰۱۴۳۶۷	۰/۰۰۳۱۵۰	۰/۰۲۶۴۹۶	۰/۰۱۷۵۱۳	۰/۰۱۲۹۴۵
جمع مصارف به قیمت های خریداران		۰/۴۴۲۲۴۷	۰/۵۷۹۹۸۹	۰/۵۵۱۳۰۱	۰/۳۸۹۹۸۵	۰/۵۱۶۶۳۲	۰/۴۲۲۴۷۵	۰/۴۷۸۱۶۸	۰/۶۸۲۶۸۵	۰/۵۴۴۴۱۸	۰/۳۷۴۷۱۰	۰/۸۹۶۱۷۴	۰/۶۴۲۴۶۷	۰/۵۶۷۵۶۸
جبران خدمات کارکنان		۰/۲۱۵۸۰۴	۰/۱۸۹۰۹۰	۰/۱۵۱۲۰۲	۰/۳۴۳۸۵۹	۰/۲۱۹۱۵۹	۰/۳۲۳۶۵۴	۰/۱۸۱۷۳۹	۰/۱۱۵۸۷۵	۰/۲۸۲۳۹۹	۰/۰۳۱۴۰۱	۰/۰۵۳۰۱۷	۰/۰۶۳۴۰۹	۰/۱۱۵۵۶۸
خالص سایر مالیات بر تولید		۰/۰۰۰۶۶۹	۰/۰۰۰۵۰۴	۰/۰۰۰۵۳۸	۰/۰۰۰۷۳۱	۰/۰۰۰۵۷۹	۰/۰۰۰۶۹۲	۰/۰۰۰۶۲۶	۰/۰۰۰۳۸۰	۰/۰۰۰۵۴۶	۰/۰۰۰۷۵۰	۰/۰۰۰۱۲۴	۰/۰۰۰۴۲۹	۰/۰۰۰۵۱۸
مازاد عملیاتی و درآمد مختلط ؛ خالص		۰/۲۵۸۴۱۸	۰/۱۶۸۰۱۹	۰/۲۳۰۲۹۸	۰/۱۷۴۷۹۷	۰/۱۹۱۸۱۸	۰/۱۶۷۳۷۸	۰/۲۶۱۹۴۲	۰/۱۵۳۹۱۸	۰/۱۰۴۹۵۳	۰/۵۰۰۲۴۳	۰/۰۳۵۲۶۰	۰/۲۴۰۵۷۸	۰/۲۵۲۱۰۲
مصرف سرمایه های ثابت		۰/۰۸۲۸۶۳	۰/۰۶۲۳۹۹	۰/۰۶۶۶۶۱	۰/۰۹۰۶۲۷	۰/۰۷۱۸۱۲	۰/۰۸۵۸۰۰	۰/۰۷۷۵۲۶	۰/۰۴۷۱۴۲	۰/۰۶۷۶۸۴	۰/۰۹۲۸۹۶	۰/۰۱۵۴۲۵	۰/۰۵۳۱۱۷	۰/۰۶۴۲۴۴
جمع ارزش افزوده ناخالص		۰/۵۵۷۷۵۳	۰/۴۲۰۰۱۱	۰/۴۴۸۶۹۹	۰/۶۱۰۰۱۵	۰/۴۸۳۳۶۸	۰/۵۷۷۵۲۵	۰/۵۲۱۸۳۲	۰/۳۱۷۳۱۵	۰/۴۵۵۵۸۲	۰/۶۲۵۲۹۰	۰/۱۰۳۸۲۶	۰/۳۵۷۵۳۳	۰/۴۳۲۴۳۲
جمع ستانده به قیمتهای پایه		۱/۰۰۰۰۰۰	۱/۰۰۰۰۰۰	۱/۰۰۰۰۰۰	۱/۰۰۰۰۰۰	۱/۰۰۰۰۰۰	۱/۰۰۰۰۰۰	۱/۰۰۰۰۰۰	۱/۰۰۰۰۰۰	۱/۰۰۰۰۰۰	۱/۰۰۰۰۰۰	۱/۰۰۰۰۰۰	۱/۰۰۰۰۰۰	۱/۰۰۰۰۰۰

ماتریس ضرایب داده مستقیم اقتصاد ایران
(۸۹ فعالیت در ۸۹ فعالیت)
سال ۱۳۹۵

عنوان فعالیت	شماره	۲۷	۲۸	۲۹	۳۰	۳۱	۳۲	۳۳	۳۴	۳۵	۳۶	۳۷	۳۸	۳۹
	عنوان فعالیت	تولید فرآورده های لاستیکی و پلاستیکی	تولید شیشه و محصولات شیشه ای	تولید محصولات کانی غیر فلزی طبقه بندی نشده در جای دیگر	تولید آهن و فولاد پایه	تولید محصولات اساسی مس و آلومینیوم	تولید سایر فلزات اساسی و ریخته گری	تولید محصولات فلزی ساخته شده، به جز ماشین آلات و تجهیزات	تولید محصولات رایانه ای، الکترونیکی و نوری	تولید تجهیزات برقی	تولید ماشین آلات و تجهیزات طبقه بندی نشده در جای دیگر	تولید وسایل نقلیه موتوری، تریلر و نیم تریلر	تولید سایر تجهیزات حمل و نقل	تولید مبلمان
خدمات واحدهای مسکونی شخصی	۶۷	۰/۰۰۰۰۰۰	۰/۰۰۰۰۰۰	۰/۰۰۰۰۰۰	۰/۰۰۰۰۰۰	۰/۰۰۰۰۰۰	۰/۰۰۰۰۰۰	۰/۰۰۰۰۰۰	۰/۰۰۰۰۰۰	۰/۰۰۰۰۰۰	۰/۰۰۰۰۰۰	۰/۰۰۰۰۰۰	۰/۰۰۰۰۰۰	۰/۰۰۰۰۰۰
خدمات واحدهای مسکونی اجاری	۶۸	۰/۰۰۰۰۰۰	۰/۰۰۰۰۰۰	۰/۰۰۰۰۰۰	۰/۰۰۰۰۰۰	۰/۰۰۰۰۰۰	۰/۰۰۰۰۰۰	۰/۰۰۰۰۰۰	۰/۰۰۰۰۰۰	۰/۰۰۰۰۰۰	۰/۰۰۰۰۰۰	۰/۰۰۰۰۰۰	۰/۰۰۰۰۰۰	۰/۰۰۰۰۰۰
خدمات واحدهای غیر مسکونی	۶۹	۰/۰۰۱۱۹۴	۰/۰۰۰۳۰۲	۰/۰۰۱۱۲۳	۰/۰۰۰۰۸۹	۰/۰۰۰۶۰۴	۰/۰۰۱۵۵۶	۰/۰۰۱۱۹۷	۰/۰۰۱۶۰۹	۰/۰۰۱۱۴۹	۰/۰۰۱۳۸۲	۰/۰۰۰۳۴۹	۰/۰۰۱۴۴۹	۰/۰۰۹۸۷۰
خدمات دلالان املاک و مستغلات	۷۰	۰/۰۰۰۰۰۲	۰/۰۰۰۰۰۱	۰/۰۰۰۰۰۳	۰/۰۰۰۰۰۰	۰/۰۰۰۰۰۱	۰/۰۰۰۰۰۸	۰/۰۰۰۰۵۳	۰/۰۰۰۰۵۸	۰/۰۰۰۰۰۵	۰/۰۰۰۰۳۵	۰/۰۰۰۰۲۶	۰/۰۰۰۰۰۸	۰/۰۰۰۰۱۱
تحقیق و توسعه علمی	۷۱	۰/۰۰۰۰۵۶	۰/۰۰۰۱۸۱	۰/۰۰۰۲۵۲	۰/۰۰۰۰۳۸	۰/۰۰۰۰۲۸	۰/۰۰۰۰۸۵	۰/۰۰۰۰۸۲	۰/۰۰۰۰۸۱	۰/۰۰۰۱۱۴	۰/۰۰۰۱۰۸	۰/۰۰۰۰۴۸	۰/۰۰۰۱۱۶	۰/۰۰۰۰۳۷
فعالیت های حقوقی و مهندسی	۷۲	۰/۰۰۴۵۳۱	۰/۰۰۲۵۱۹	۰/۰۰۳۶۶۹	۰/۰۰۱۵۳۴	۰/۰۰۱۲۸۴	۰/۰۰۴۲۳۲	۰/۰۰۴۶۴۰	۰/۰۰۵۷۷۱	۰/۰۰۵۸۲۷	۰/۰۰۴۵۶۴	۰/۰۰۴۳۲۳	۰/۰۰۶۶۴۳	۰/۰۰۴۶۹۳
فعالیت دامپزشکی	۷۳	۰/۰۰۰۰۱۰	۰/۰۰۰۰۰۷	۰/۰۰۰۰۰۷	۰/۰۰۰۰۰۹	۰/۰۰۰۰۰۷	۰/۰۰۰۰۰۸	۰/۰۰۰۰۰۸	۰/۰۰۰۰۰۷	۰/۰۰۰۰۰۹	۰/۰۰۰۰۰۸	۰/۰۰۰۰۰۸	۰/۰۰۰۰۰۵	۰/۰۰۰۰۰۷
فعالیت اجاره داری	۷۴	۰/۰۰۰۲۲۹	۰/۰۰۰۰۹۱	۰/۰۰۱۷۲۳	۰/۰۰۰۵۷۵	۰/۰۰۲۰۱۴	۰/۰۰۱۰۲۶	۰/۰۰۰۴۳۲	۰/۰۰۰۰۶۲	۰/۰۰۰۱۴۶	۰/۰۰۰۱۵۸	۰/۰۰۰۱۲۹	۰/۰۰۰۶۴۰	۰/۰۰۰۰۴۰
سایر فعالیت های پشتیبانی	۷۵	۰/۰۰۰۴۱۷	۰/۰۰۰۴۰۴	۰/۰۰۰۷۴۹	۰/۰۰۰۲۴۰	۰/۰۰۰۱۸۲	۰/۰۰۲۹۰۰	۰/۰۰۱۰۵۲	۰/۰۰۰۲۲۱	۰/۰۰۰۱۹۶	۰/۰۰۰۴۸۷	۰/۰۰۱۳۵۸	۰/۰۰۷۶۳۴	۰/۰۰۰۱۳۸
اداره امور عمومی	۷۶	۰/۰۰۰۰۰۶	۰/۰۰۰۰۴۲	۰/۰۰۰۰۲۰	۰/۰۰۰۰۶۵	۰/۰۰۰۲۵۴	۰/۰۰۰۰۸۸	۰/۰۰۰۰۴۵	۰/۰۰۱۷۶۱	۰/۰۰۰۰۲۳	۰/۰۰۱۱۷۰	۰/۰۰۰۲۱۴	۰/۰۰۰۰۴۹	۰/۰۰۰۰۰۲
خدمات شهری	۷۷	۰/۰۰۰۰۰۰	۰/۰۰۰۰۰۵	۰/۰۰۰۰۰۲	۰/۰۰۰۰۰۶	۰/۰۰۰۰۰۰	۰/۰۰۰۰۱۰	۰/۰۰۰۰۰۵	۰/۰۰۰۳۱۰	۰/۰۰۰۰۰۰	۰/۰۰۰۱۹۷	۰/۰۰۰۰۳۶	۰/۰۰۰۰۰۰	۰/۰۰۰۰۰۰
دفاع و امنیت	۷۸	۰/۰۰۰۰۰۴	۰/۰۰۰۰۰۰	۰/۰۰۰۰۰۳	۰/۰۰۰۰۰۲	۰/۰۰۰۰۰۰	۰/۰۰۰۰۰۷	۰/۰۰۰۰۰۶	۰/۰۰۰۰۱۳	۰/۰۰۰۰۰۴	۰/۰۰۰۰۱۹	۰/۰۰۰۰۰۹	۰/۰۰۰۰۰۱	۰/۰۰۰۰۰۴
فعالیت های تامین اجتماعی اجباری	۷۹	۰/۰۰۰۰۰۰	۰/۰۰۰۰۰۰	۰/۰۰۰۰۰۰	۰/۰۰۰۰۰۰	۰/۰۰۰۰۰۰	۰/۰۰۰۰۰۰	۰/۰۰۰۰۰۰	۰/۰۰۰۰۰۰	۰/۰۰۰۰۰۰	۰/۰۰۰۰۰۰	۰/۰۰۰۰۰۰	۰/۰۰۰۰۰۰	۰/۰۰۰۰۰۰
آموزش زیر دیپلم (پیش دبستان، ابتدایی و متوسطه) دولتی	۸۰	۰/۰۰۰۰۰۴	۰/۰۰۰۰۰۰	۰/۰۰۰۰۰۳	۰/۰۰۰۰۰۲	۰/۰۰۰۰۰۰	۰/۰۰۰۰۰۷	۰/۰۰۰۰۰۶	۰/۰۰۰۰۱۳	۰/۰۰۰۰۰۴	۰/۰۰۰۰۱۸	۰/۰۰۰۰۰۸	۰/۰۰۰۰۰۲	۰/۰۰۰۰۰۴
آموزش زیر دیپلم (پیش دبستان، ابتدایی و متوسطه) خصوصی	۸۱	۰/۰۰۰۰۰۶	۰/۰۰۰۰۰۷	۰/۰۰۰۰۰۷	۰/۰۰۰۰۰۱	۰/۰۰۰۰۰۶	۰/۰۰۰۰۰۶	۰/۰۰۰۰۱۰	۰/۰۰۰۰۰۱	۰/۰۰۰۰۰۲	۰/۰۰۰۰۰۳	۰/۰۰۰۰۰۲	۰/۰۰۰۰۰۳	۰/۰۰۰۰۰۴
آموزش عالی دولتی	۸۲	۰/۰۰۰۰۰۶	۰/۰۰۰۰۰۴	۰/۰۰۰۰۲۶	۰/۰۰۰۰۰۷	۰/۰۰۰۰۰۴	۰/۰۰۰۰۱۷	۰/۰۰۰۰۱۳	۰/۰۰۰۰۱۴	۰/۰۰۰۰۱۶	۰/۰۰۰۰۲۲	۰/۰۰۰۰۱۳	۰/۰۰۰۰۲۵	۰/۰۰۰۰۰۶
آموزش عالی خصوصی	۸۳	۰/۰۰۰۰۳۸	۰/۰۰۰۰۲۶	۰/۰۰۰۰۵۹	۰/۰۰۰۰۱۹	۰/۰۰۰۰۴۴	۰/۰۰۰۰۹۰	۰/۰۰۰۰۶۴	۰/۰۰۰۰۵۱	۰/۰۰۰۰۴۳	۰/۰۰۰۰۷۶	۰/۰۰۰۰۳۷	۰/۰۰۰۰۹۰	۰/۰۰۰۱۰۵
سایر آموزش ها	۸۴	۰/۰۰۰۱۱۲	۰/۰۰۰۱۱۰	۰/۰۰۰۷۵۰	۰/۰۰۰۱۸۹	۰/۰۰۰۱۰۵	۰/۰۰۰۲۴۲	۰/۰۰۰۲۲۹	۰/۰۰۰۱۹۹	۰/۰۰۰۴۲۱	۰/۰۰۰۳۳۲	۰/۰۰۰۱۹۷	۰/۰۰۰۴۲۴	۰/۰۰۰۱۱۰
بهداشت عمومی	۸۵	۰/۰۰۰۰۵۶	۰/۰۰۰۲۱۶	۰/۰۰۰۰۸۴	۰/۰۰۰۵۹۸	۰/۰۰۴۵۱۲	۰/۰۰۰۳۲۹	۰/۰۰۰۱۹۰	۰/۰۰۰۲۸۵	۰/۰۰۰۳۶۹	۰/۰۰۱۱۰۱	۰/۰۰۰۱۲۴	۰/۰۰۰۲۳۰	۰/۰۰۰۰۴۷
بهداشت خصوصی	۸۶	۰/۰۰۰۱۰۰	۰/۰۰۰۲۱۷	۰/۰۰۰۱۰۸	۰/۰۰۰۵۴۹	۰/۰۰۳۸۳۰	۰/۰۰۰۳۳۵	۰/۰۰۰۲۰۴	۰/۰۰۰۲۷۴	۰/۰۰۰۳۵۵	۰/۰۰۰۹۶۴	۰/۰۰۰۱۵۲	۰/۰۰۰۲۷۳	۰/۰۰۰۰۶۹
مددکاری اجتماعی	۸۷	۰/۰۰۰۲۵۰	۰/۰۰۰۱۰۶	۰/۰۰۰۱۰۴	۰/۰۰۰۲۴۳	۰/۰۰۱۱۵۴	۰/۰۰۰۹۲۸	۰/۰۰۰۱۳۴	۰/۰۰۰۱۲۳	۰/۰۰۰۱۷۳	۰/۰۰۰۳۶۵	۰/۰۰۰۹۷	۰/۰۰۰۱۳۰	۰/۰۰۰۰۵۸
فعالیت های سرگرمی، فرهنگی، تفریحی و ورزشی	۸۸	۰/۰۰۰۰۷۵	۰/۰۰۰۰۵۲	۰/۰۰۰۳۱۰	۰/۰۰۰۱۷۲	۰/۰۰۰۶۰۸	۰/۰۰۰۶۶۳	۰/۰۰۰۳۴۸	۰/۰۰۰۱۷۴	۰/۰۰۰۲۸۹	۰/۰۰۰۵۵۱	۰/۰۰۰۱۱۸	۰/۰۰۰۱۴۱	۰/۰۰۰۰۳۳
سایر فعالیت های خدماتی و شخصی خانگی	۸۹	۰/۰۰۰۵۱۳	۰/۰۰۰۴۴۰	۰/۰۰۰۶۹۸	۰/۰۰۰۴۲۹	۰/۰۰۶۱۳۹	۰/۰۰۱۶۷۹	۰/۰۰۰۷۴۲	۰/۰۰۱۴۵۶	۰/۰۰۰۹۳۸	۰/۰۰۰۹۷۴	۰/۰۰۰۷۳۷	۰/۰۰۳۰۹۸	۰/۰۰۰۸۹۹
جمع مصارف به قیمت های پایه		۰/۷۸۹۷۲۹	۰/۴۹۲۲۶۱	۰/۵۱۵۱۶۷	۰/۷۲۴۲۱۱	۰/۵۸۰۱۵۶	۰/۶۴۶۷۹۴	۰/۵۹۲۶۵۴	۰/۵۳۳۰۲۳	۰/۶۸۶۱۸۴	۰/۶۱۳۲۹۸	۰/۷۰۶۷۵۴	۰/۴۹۱۲۵۹	۰/۵۰۰۰۰۲
خالص مالیات بر محصول		۰/۰۱۴۸۰۲	۰/۰۰۶۴۷۸	۰/۰۰۴۱۷۷	۰/۰۰۹۲۴۰	۰/۰۰۲۷۲۳	۰/۰۰۶۹۳۳	۰/۰۱۲۴۸۶	۰/۰۲۷۱۹۱	۰/۰۱۴۲۱۰	۰/۰۱۶۳۰۳	۰/۰۲۹۷۸۵	۰/۰۲۷۹۱۳	۰/۰۱۰۶۶۸
جمع مصارف به قیمت های خریداران		۰/۸۰۴۵۳۲	۰/۴۹۸۷۴۰	۰/۵۱۹۳۴۳	۰/۷۳۳۴۵۰	۰/۵۸۲۸۷۹	۰/۶۵۳۷۲۷	۰/۶۰۵۱۴۰	۰/۵۶۰۲۱۳	۰/۷۰۰۳۹۴	۰/۶۲۹۶۰۱	۰/۷۳۶۵۳۹	۰/۵۱۹۱۷۲	۰/۵۱۰۶۷۱
جبران خدمات کارکنان		۰/۰۸۰۰۹۹	۰/۱۲۶۷۴۸	۰/۲۱۰۴۲۶	۰/۰۹۰۴۸۸	۰/۰۹۲۱۶۳	۰/۲۹۷۷۱۳	۰/۱۹۰۹۴۱	۰/۰۹۹۴۸۴	۰/۱۲۶۴۴۶	۰/۱۸۱۶۹۱	۰/۱۰۲۸۶۸	۰/۳۰۲۶۶۷	۰/۲۸۳۴۷۹
خالص سایر مالیات بر تولید		۰/۰۰۰۲۳۴	۰/۰۰۰۶۰۱	۰/۰۰۰۵۷۶	۰/۰۰۰۳۲۰	۰/۰۰۰۵۰۰	۰/۰۰۰۴۱۵	۰/۰۰۰۴۷۳	۰/۰۰۰۵۲۷	۰/۰۰۰۳۵۹	۰/۰۰۰۴۴۴	۰/۰۰۰۳۱۶	۰/۰۰۰۵۷۶	۰/۰۰۰۵۸۷
مازاد عملیاتی و درآمد مختلط ؛ خالص		۰/۰۸۶۰۹۶	۰/۲۹۹۴۴۲	۰/۱۹۸۲۴۶	۰/۱۳۶۱۴۲	۰/۲۶۲۴۸۸	-۰/۰۰۳۲۹۹	۰/۱۴۴۷۸۳	۰/۲۷۴۴۳۹	۰/۱۲۸۲۹۰	۰/۱۳۳۳۳۶	۰/۱۲۱۱۳۶	۰/۱۰۶۱۵۰	۰/۱۳۲۵۶۷
مصرف سرمایه های ثابت		۰/۰۲۹۰۴۰	۰/۰۷۴۴۷۰	۰/۰۷۱۴۰۹	۰/۰۳۹۶۰۰	۰/۰۶۱۹۷۰	۰/۰۵۱۴۴۴	۰/۰۵۸۶۶۲	۰/۰۶۵۳۳۷	۰/۰۴۴۵۱۱	۰/۰۵۵۰۲۸	۰/۰۳۹۱۴۱	۰/۰۷۱۴۳۴	۰/۰۷۲۶۹۷
جمع ارزش افزوده ناخالص		۰/۱۹۵۴۶۸	۰/۵۰۱۲۶۰	۰/۴۸۰۶۵۷	۰/۲۶۶۵۵۰	۰/۴۱۷۱۲۱	۰/۳۴۶۲۷۳	۰/۳۹۴۸۶۰	۰/۴۳۹۷۸۷	۰/۲۹۹۶۰۶	۰/۳۷۰۳۹۹	۰/۲۶۳۴۶۱	۰/۴۸۰۸۲۸	۰/۴۸۹۳۲۹
جمع ستانده به قیمتهای پایه		۱/۰۰۰۰۰۰	۱/۰۰۰۰۰۰	۱/۰۰۰۰۰۰	۱/۰۰۰۰۰۰	۱/۰۰۰۰۰۰	۱/۰۰۰۰۰۰	۱/۰۰۰۰۰۰	۱/۰۰۰۰۰۰	۱/۰۰۰۰۰۰	۱/۰۰۰۰۰۰	۱/۰۰۰۰۰۰	۱/۰۰۰۰۰۰	۱/۰۰۰۰۰۰

ماتریس ضرایب داده مستقیم اقتصاد ایران
(۸۹ فعالیت در ۸۹ فعالیت)
سال ۱۳۹۵

عنوان فعالیت	شماره	۴۰	۴۱	۴۲	۴۳	۴۴	۴۵	۴۶	۴۷	۴۸	۴۹	۵۰	۵۱	۵۲
		تولید سایر مصنوعات	تعمیر و نصب ماشین آلات و تجهیزات	تولید، انتقال و توزیع برق	تولید گاز؛ توزیع سوختهای گازی از طریق شاه لوله	جمع آوری، تصفیه و تامین آب	فاضلاب، فعالیت های جمع آوری، تصفیه و دفع پسماند؛ بازیافت مواد	ساختمان خصوصی	ساختمان دولتی	فروش، نگهداری و تعمیر وسایل نقلیه موتوری و موتور سیکلت	عمده فروشی و خرده فروشی	حمل و نقل ریلی مسافر	حمل و نقل ریلی بار	حمل و نقل جاده ای مسافر
خدمات واحدهای مسکونی شخصی	۶۷	۰/۰۰۰۰۰۰	۰/۰۰۰۰۰۰	۰/۰۰۰۰۰۰	۰/۰۰۰۰۰۰	۰/۰۰۰۰۰۰	۰/۰۰۰۰۰۰	۰/۰۰۰۰۰۰	۰/۰۰۰۰۰۰	۰/۰۰۰۰۰۰	۰/۰۰۰۰۰۰	۰/۰۰۰۰۰۰	۰/۰۰۰۰۰۰	۰/۰۰۰۰۰۰
خدمات واحدهای مسکونی اجاری	۶۸	۰/۰۰۰۰۰۰	۰/۰۰۰۰۰۰	۰/۰۰۰۰۰۰	۰/۰۰۰۰۰۰	۰/۰۰۰۰۰۰	۰/۰۰۰۰۰۰	۰/۰۰۰۰۰۰	۰/۰۰۰۰۰۰	۰/۰۰۰۰۰۰	۰/۰۰۰۰۰۰	۰/۰۰۰۰۰۰	۰/۰۰۰۰۰۰	۰/۰۰۰۰۰۰
خدمات واحدهای غیر مسکونی	۶۹	۰/۰۰۱۸۱۱	۰/۰۰۳۱۸۳	۰/۰۰۰۳۹۳	۰/۰۰۵۴۶۰	۰/۰۰۰۶۴۵	۰/۰۰۰۰۷۹	۰/۰۰۱۲۰۶	۰/۰۰۲۶۸۵	۰/۰۷۴۰۳۷	۰/۰۶۷۵۱۱	۰/۰۱۶۰۱۳	۰/۰۰۰۹۷۲	۰/۰۰۰۰۶۹
خدمات دلالان املاک و مستغلات	۷۰	۰/۰۰۰۰۰۳	۰/۰۰۰۰۱۱	۰/۰۰۰۰۲۳	۰/۰۰۰۰۱۲	۰/۰۰۰۰۵۹	۰/۰۰۰۰۲۰	۰/۰۰۰۰۴۹	۰/۰۰۰۰۷۲	۰/۰۰۲۶۴۷	۰/۰۰۲۴۱۵	۰/۰۰۰۰۳۸	۰/۰۰۰۰۰۵	۰/۰۰۰۰۰۶
تحقیق و توسعه علمی	۷۱	۰/۰۰۰۱۵۰	۰/۰۰۰۰۷۰	۰/۰۰۰۶۳۵	۰/۰۰۰۰۷۲	۰/۰۰۰۶۰۲	۰/۰۰۰۰۴۸	۰/۰۰۰۵۸۸	۰/۰۰۰۲۰۸	۰/۰۰۰۱۱۸	۰/۰۰۰۰۹۶	۰/۰۰۳۳۶۰	۰/۰۰۰۶۰۴	۰/۰۰۰۰۸۷
فعالیت های حقوقی و مهندسی	۷۲	۰/۰۰۵۳۸۴	۰/۰۰۲۷۳۶	۰/۰۲۰۷۶۶	۰/۰۰۰۹۹۴	۰/۰۱۴۴۲۸	۰/۰۰۲۶۰۹	۰/۰۲۲۷۵۴	۰/۰۰۵۰۱۷	۰/۰۰۴۵۳۹	۰/۰۰۲۸۲۵	۰/۱۳۷۴۸۶	۰/۰۲۴۵۲۳	۰/۰۰۲۸۷۵
فعالیت دامپزشکی	۷۳	۰/۰۰۰۰۰۶	۰/۰۰۰۰۰۵	۰/۰۰۰۰۰۲	۰/۰۰۰۰۰۱	۰/۰۰۰۰۰۴	۰/۰۰۰۰۰۳	۰/۰۰۰۰۰۸	۰/۰۰۰۰۰۸	۰/۰۰۰۰۰۳	۰/۰۰۰۰۰۳	۰/۰۰۰۰۰۳	۰/۰۰۰۰۰۱	۰/۰۰۰۰۰۳
فعالیت اجاره داری	۷۴	۰/۰۰۰۱۰۱	۰/۰۰۰۸۵۲	۰/۰۰۲۵۲۸	۰/۰۰۰۰۰۸	۰/۰۰۰۵۳۸	۰/۰۰۰۶۹۹	۰/۰۰۰۵۲۱	۰/۰۰۰۵۷۴	۰/۰۰۰۰۱۷	۰/۰۰۰۰۱۷	۰/۰۴۷۱۴۸	۰/۰۰۷۶۹۴	۰/۰۰۰۳۰۸
سایر فعالیت های پشتیبانی	۷۵	۰/۰۰۰۲۲۵	۰/۰۰۸۸۱۶	۰/۰۲۴۵۳۲	۰/۰۰۷۲۳۴	۰/۰۴۷۵۲۴	۰/۰۲۴۰۴۵	۰/۰۰۰۸۰۴	۰/۰۰۰۵۴۵	۰/۰۰۰۰۴۷	۰/۰۰۰۱۱۲	۰/۰۰۵۲۹۶	۰/۰۰۱۹۶۷	۰/۰۰۷۳۲۸
اداره امور عمومی	۷۶	۰/۰۰۰۰۱۶	۰/۰۰۰۰۶۰	۰/۰۰۰۱۳۲	۰/۰۰۰۰۴۱	۰/۰۰۰۹۰۷	۰/۰۰۰۱۱۷	۰/۰۰۰۰۲۴	۰/۰۰۰۰۱۲	۰/۰۰۰۰۰۵	۰/۰۰۰۰۰۳	۰/۰۰۰۱۲۷	۰/۰۰۰۰۵۹	۰/۰۰۰۰۴۲
خدمات شهری	۷۷	۰/۰۰۰۰۰۱	۰/۰۰۰۰۰۲	۰/۰۰۰۰۰۰	۰/۰۰۰۰۰۰	۰/۰۰۰۱۱۸	۰/۰۰۰۰۰۰	۰/۰۰۰۰۰۰	۰/۰۰۰۰۰۰	۰/۰۰۰۰۰۰	۰/۰۰۰۰۰۰	۰/۰۰۰۰۰۰	۰/۰۰۰۰۰۰	۰/۰۰۰۰۰۰
دفاع و امنیت	۷۸	۰/۰۰۰۰۱۰	۰/۰۰۰۰۱۴	۰/۰۰۰۰۲۸	۰/۰۰۰۰۲۶	۰/۰۰۰۰۸۸	۰/۰۰۰۰۱۸	۰/۰۰۰۰۳۳	۰/۰۰۰۰۳۹	۰/۰۰۰۰۲۶	۰/۰۰۰۰۱۱	۰/۰۰۰۰۰۸	۰/۰۰۰۰۲۴	۰/۰۰۱۸۹۰
فعالیت های تامین اجتماعی اجباری	۷۹	۰/۰۰۰۰۰۰	۰/۰۰۰۰۰۰	۰/۰۰۰۰۰۰	۰/۰۰۰۰۰۰	۰/۰۰۰۰۰۰	۰/۰۰۰۰۰۰	۰/۰۰۰۰۰۰	۰/۰۰۰۰۰۰	۰/۰۰۰۰۰۰	۰/۰۰۰۰۰۰	۰/۰۰۰۰۰۰	۰/۰۰۰۰۰۰	۰/۰۰۰۰۰۰
آموزش زیر دیپلم (پیش دبستان، ابتدایی و متوسطه) دولتی	۸۰	۰/۰۰۰۰۱۰	۰/۰۰۰۰۱۵	۰/۰۰۰۰۳۱	۰/۰۰۰۰۲۶	۰/۰۰۰۰۹۱	۰/۰۰۰۰۲۱	۰/۰۰۰۰۳۲	۰/۰۰۰۰۳۷	۰/۰۰۰۰۲۵	۰/۰۰۰۰۱۰	۰/۰۰۰۰۰۸	۰/۰۰۰۰۲۳	۰/۰۰۰۰۱۴
آموزش زیر دیپلم (پیش دبستان، ابتدایی و متوسطه) خصوصی	۸۱	۰/۰۰۰۰۰۱	۰/۰۰۰۰۰۵	۰/۰۰۰۰۱۳	۰/۰۰۰۰۴۷	۰/۰۰۰۰۶۹	۰/۰۰۰۰۱۸	۰/۰۰۰۰۳۲	۰/۰۰۰۰۸۵	۰/۰۰۰۰۷۲	۰/۰۰۰۱۴۶	۰/۰۰۰۰۰۹	۰/۰۰۰۰۴۸	۰/۰۰۰۱۳۴
آموزش عالی دولتی	۸۲	۰/۰۰۰۰۰۹	۰/۰۰۰۰۳۱	۰/۰۰۰۱۲۷	۰/۰۰۰۰۷۳	۰/۰۰۰۱۶۸	۰/۰۰۰۰۶۶	۰/۰۰۰۰۱۹	۰/۰۰۰۰۲۱	۰/۰۰۰۰۱۶	۰/۰۰۰۰۲۰	۰/۰۰۰۰۲۰	۰/۰۰۰۰۱۶	۰/۰۰۰۰۲۴
آموزش عالی خصوصی	۸۳	۰/۰۰۰۰۴۸	۰/۰۰۰۱۱۹	۰/۰۰۰۴۰۰	۰/۰۰۰۳۸۳	۰/۰۰۰۵۴۰	۰/۰۰۰۱۶۸	۰/۰۰۰۳۲۸	۰/۰۰۰۱۶۴	۰/۰۰۰۷۲۴	۰/۰۰۰۶۶۵	۰/۰۰۲۲۲۴	۰/۰۰۰۴۱۱	۰/۰۰۰۱۵۹
سایر آموزش ها	۸۴	۰/۰۰۰۱۱۰	۰/۰۰۰۳۱۶	۰/۰۰۲۳۵۳	۰/۰۰۰۵۱۳	۰/۰۰۱۲۸۵	۰/۰۰۰۶۲۵	۰/۰۰۰۰۱۰	۰/۰۰۰۰۱۰	۰/۰۰۰۰۶۴	۰/۰۰۰۴۴۴	۰/۰۰۰۷۲۹	۰/۰۰۰۰۹۴	۰/۰۰۰۰۹۹
بهداشت عمومی	۸۵	۰/۰۰۰۱۰۰	۰/۰۰۰۱۱۹	۰/۰۰۰۰۵۸	۰/۰۰۰۰۴۸	۰/۰۰۰۱۱۹	۰/۰۰۰۰۲۱	۰/۰۰۰۰۷۴	۰/۰۰۰۰۹۵	۰/۰۰۰۱۹۴	۰/۰۰۰۱۷۷	۰/۰۰۰۴۹۹	۰/۰۰۰۵۹۷	۰/۰۰۰۰۸۳
بهداشت خصوصی	۸۶	۰/۰۰۰۱۱۳	۰/۰۰۰۱۸۵	۰/۰۰۰۲۱۴	۰/۰۰۰۰۹۱	۰/۰۰۰۴۳۲	۰/۰۰۰۲۰۱	۰/۰۰۰۰۸۷	۰/۰۰۰۰۷۸	۰/۰۰۰۱۴۹	۰/۰۰۰۱۳۹	۰/۰۰۰۳۸۴	۰/۰۰۰۵۱۸	۰/۰۰۰۱۳۷
مددکاری اجتماعی	۸۷	۰/۰۰۱۲۷۲	۰/۰۰۰۱۰۱	۰/۰۰۰۲۱۶	۰/۰۰۰۸۱۷	۰/۰۰۰۶۰۶	۰/۰۰۰۳۳۲	۰/۰۰۰۱۱۹	۰/۰۰۰۰۸۸	۰/۰۰۰۰۶۵	۰/۰۰۰۰۷۲	۰/۰۰۰۷۴۲	۰/۰۰۱۰۳۵	۰/۰۰۰۱۴۰
فعالیت های سرگرمی، فرهنگی، تفریحی و ورزشی	۸۸	۰/۰۰۰۱۲۶	۰/۰۰۰۱۵۰	۰/۰۰۱۰۶۴	۰/۰۱۲۵۳۷	۰/۰۰۴۱۷۸	۰/۰۰۰۱۶۷	۰/۰۰۰۰۹۵	۰/۰۰۰۱۴۵	۰/۰۰۰۰۹۳	۰/۰۰۰۰۸۳	۰/۰۰۵۸۸۴	۰/۰۰۱۰۹۸	۰/۰۰۱۱۵۳
سایر فعالیت های خدماتی و شخصی خانگی	۸۹	۰/۰۰۰۷۲۷	۰/۰۰۳۲۶۲	۰/۰۰۹۶۱۱	۰/۰۰۲۴۶۶	۰/۰۱۶۱۳۳	۰/۰۰۸۱۰۹	۰/۰۰۱۹۸۵	۰/۰۰۰۸۳۸	۰/۰۰۲۶۲۴	۰/۰۰۱۳۲۵	۰/۰۱۴۶۶۵	۰/۰۰۳۶۰۷	۰/۰۰۳۱۴۵
جمع مصارف به قیمت های پایه		۰/۴۶۸۲۶۰	۰/۴۰۸۳۹۰	۰/۴۹۲۶۴۲	۰/۲۴۰۴۶۰	۰/۵۸۷۲۲۶	۰/۲۵۹۷۸۶	۰/۷۱۰۹۴۱	۰/۷۱۸۰۸۷	۰/۲۴۲۳۸۴	۰/۲۱۶۷۷۲	۰/۷۵۵۹۱۸	۰/۵۳۶۱۷۷	۰/۳۱۶۶۸۸
خالص مالیات بر محصول		۰/۰۰۷۰۳۲	۰/۰۱۳۰۲۴	-۰/۰۷۸۵۴۲	۰/۰۰۱۵۵۳	۰/۰۰۰۴۶۱	۰/۰۰۱۶۰۳	۰/۰۱۰۰۱۳	۰/۰۱۱۱۹۰	۰/۰۰۱۸۶۹	۰/۰۰۰۸۸۱	۰/۰۱۱۶۳۳	۰/۰۰۴۵۵۰	۰/۰۰۹۲۸۵
جمع مصارف به قیمت های خریداران		۰/۴۷۵۲۹۲	۰/۴۲۱۴۱۴	۰/۴۱۴۱۰۰	۰/۲۴۲۰۱۳	۰/۵۸۷۶۸۷	۰/۲۶۱۳۸۹	۰/۷۲۰۹۵۳	۰/۷۲۹۲۷۷	۰/۲۴۴۲۵۳	۰/۲۱۷۶۵۳	۰/۷۶۷۵۵۱	۰/۵۴۰۷۲۷	۰/۳۲۵۹۷۴
جبران خدمات کارکنان		۰/۲۵۴۴۷۹	۰/۳۲۶۶۶۱	۰/۱۸۱۵۹۳	۰/۰۸۷۳۶۱	۰/۴۳۱۶۱۶	۰/۲۰۱۸۱۵	۰/۲۰۰۳۸۰	۰/۲۸۴۴۹۹	۰/۱۳۹۶۳۲	۰/۱۱۹۰۸۹	۰/۱۶۱۱۵۳	۰/۲۵۹۷۲۷	۰/۱۴۲۱۸۹
خالص سایر مالیات بر تولید		۰/۰۰۰۶۲۹	۰/۰۰۰۶۹۴	۰/۰۰۰۲۱۲	۰/۰۰۰۲۷۴	۰/۰۰۰۱۰۷	۰/۰۰۰۱۹۱	۰/۰۰۰۱۵۵	۰/۰۰۰۱۵۰	۰/۰۰۰۱۵۳	۰/۰۰۰۱۵۹	۰/۰۰۰۰۷۳	۰/۰۰۰۱۴۴	۰/۰۰۰۲۱۱
مازاد عملیاتی و درآمد مختلط ؛ خالص		۰/۱۹۱۶۴۷	۰/۱۶۵۲۷۳	۰/۳۰۲۸۵۸	۰/۵۳۹۳۸۰	-۰/۰۹۰۶۵۲	۰/۴۰۸۹۸۱	۰/۰۶۱۹۶۲	-۰/۰۲۹۹۸۲	۰/۵۷۵۲۴۸	۰/۶۲۰۹۵۲	۰/۰۲۵۰۵۶	۰/۱۰۸۱۸۶	۰/۳۹۷۷۵۸
مصرف سرمایه های ثابت		۰/۰۷۷۹۵۳	۰/۰۸۵۹۵۸	۰/۱۰۱۲۳۷	۰/۱۳۰۹۷۲	۰/۰۷۱۲۴۳	۰/۱۲۷۶۲۴	۰/۰۱۶۵۵۰	۰/۰۱۶۰۵۶	۰/۰۴۰۷۱۴	۰/۰۴۲۱۴۶	۰/۰۴۶۱۶۷	۰/۰۹۱۲۱۶	۰/۱۳۳۸۶۹
جمع ارزش افزوده ناخالص		۰/۵۲۴۷۰۸	۰/۵۷۸۵۸۶	۰/۵۸۵۹۰۰	۰/۷۵۷۹۸۷	۰/۴۱۲۳۱۳	۰/۷۳۸۶۱۱	۰/۲۷۹۰۴۷	۰/۲۷۰۷۲۳	۰/۷۵۵۷۴۷	۰/۷۸۲۳۴۷	۰/۲۳۲۴۴۹	۰/۴۵۹۲۷۳	۰/۶۷۴۰۲۶
جمع ستانده به قیمتهای پایه		۱/۰۰۰۰۰۰	۱/۰۰۰۰۰۰	۱/۰۰۰۰۰۰	۱/۰۰۰۰۰۰	۱/۰۰۰۰۰۰	۱/۰۰۰۰۰۰	۱/۰۰۰۰۰۰	۱/۰۰۰۰۰۰	۱/۰۰۰۰۰۰	۱/۰۰۰۰۰۰	۱/۰۰۰۰۰۰	۱/۰۰۰۰۰۰	۱/۰۰۰۰۰۰

ماتریس ضرایب داده مستقیم اقتصاد ایران
(۸۹ فعالیت در ۸۹ فعالیت)
سال ۱۳۹۵

عنوان فعالیت	شماره	۵۳	۵۴	۵۵	۵۶	۵۷	۵۸	۵۹	۶۰	۶۱	۶۲	۶۳	۶۴	۶۵
		حمل و نقل جاده ای بار	حمل و نقل از طریق خطوط لوله	حمل و نقل آبی	حمل و نقل هوایی	انبارداری و ذخیره سازی	فعالیت های پشتیبانی حمل و نقل	فعالیت های پست و پیک	فعالیت های خدماتی مربوط به تامین جا (هتل)	فعالیت های خدماتی مربوط به غذا و آشامیدنی (رستوران)	مخابرات	سایر فعالیت های اطلاعات و ارتباطات	فعالیت های خدمات مالی، بجز تامین وجوه بیمه و بازنشستگی	بیمه، بیمه اتکائی و تامین وجوه بازنشستگی بجز تامین اجتماعی اجباری
خدمات واحدهای مسکونی شخصی	۶۷	۰/۰۰۰۰۰۰	۰/۰۰۰۰۰۰	۰/۰۰۰۰۰۰	۰/۰۰۰۰۰۰	۰/۰۰۰۰۰۰	۰/۰۰۰۰۰۰	۰/۰۰۰۰۰۰	۰/۰۰۰۰۰۰	۰/۰۰۰۰۰۰	۰/۰۰۰۰۰۰	۰/۰۰۰۰۰۰	۰/۰۰۰۰۰۰	۰/۰۰۰۰۰۰
خدمات واحدهای مسکونی اجاری	۶۸	۰/۰۰۰۰۰۰	۰/۰۰۰۰۰۰	۰/۰۰۰۰۰۰	۰/۰۰۰۰۰۰	۰/۰۰۰۰۰۰	۰/۰۰۰۰۰۰	۰/۰۰۰۰۰۰	۰/۰۰۰۰۰۰	۰/۰۰۰۰۰۰	۰/۰۰۰۰۰۰	۰/۰۰۰۰۰۰	۰/۰۰۰۰۰۰	۰/۰۰۰۰۰۰
خدمات واحدهای غیر مسکونی	۶۹	۰/۰۰۰۱۰۹	۰/۰۰۲۳۹۰	۰/۰۰۰۱۴۸	۰/۰۰۰۳۵۰	۰/۰۲۸۴۰۰	۰/۰۰۷۳۰۶	۰/۰۵۶۱۹۶	۰/۰۰۹۰۹۵	۰/۰۴۵۸۲۹	۰/۰۱۲۵۷۹	۰/۰۱۵۸۰۸	۰/۰۱۴۹۲۱	۰/۰۰۷۴۷۳
خدمات دلالان املاک و مستغلات	۷۰	۰/۰۰۰۰۰۷	۰/۰۰۰۰۱۸	۰/۰۰۰۰۰۴	۰/۰۰۰۰۰۳	۰/۰۰۰۰۳۷	۰/۰۰۰۰۲۳	۰/۰۰۰۰۷۶	۰/۰۰۰۰۱۲	۰/۰۰۱۶۴۰	۰/۰۰۰۴۵۶	۰/۰۰۰۰۳۴	۰/۰۰۰۱۰۴	۰/۰۰۰۲۹۹
تحقیق و توسعه علمی	۷۱	۰/۰۰۰۰۰۵	۰/۰۰۱۲۱۵	۰/۰۰۰۱۹۹	۰/۰۰۰۴۰۱	۰/۰۰۰۰۸۴	۰/۰۰۰۱۲۵	۰/۰۰۰۱۴۷	۰/۰۰۰۰۸۴	۰/۰۰۰۰۷۲	۰/۰۰۰۳۹۶	۰/۰۰۲۲۸۱	۰/۰۰۰۶۳۳	۰/۰۰۰۵۰۲
فعالیت های حقوقی و مهندسی	۷۲	۰/۰۰۰۳۴۵	۰/۰۳۱۵۲۱	۰/۰۰۵۰۹۸	۰/۰۰۵۸۳۳	۰/۰۰۱۴۱۸	۰/۰۰۵۰۲۰	۰/۰۰۵۷۵۴	۰/۰۰۴۴۰۴	۰/۰۰۲۶۰۴	۰/۰۲۰۸۰۱	۰/۰۹۳۷۹۸	۰/۰۳۱۱۹۱	۰/۰۲۴۷۴۷
فعالیت دامپزشکی	۷۳	۰/۰۰۰۰۰۴	۰/۰۰۰۰۰۱	۰/۰۰۰۰۰۴	۰/۰۰۰۰۰۳	۰/۰۰۰۰۰۰	۰/۰۰۰۰۰۱	۰/۰۰۰۰۰۱	۰/۰۰۰۰۰۲	۰/۰۰۰۰۰۶	۰/۰۰۰۰۰۱	۰/۰۰۰۰۰۰	۰/۰۰۰۰۰۱	۰/۰۰۰۰۰۰
فعالیت اجاره داری	۷۴	۰/۰۰۰۰۲۳	۰/۰۰۰۰۶۰	۰/۰۰۳۲۵۶	۰/۰۰۰۴۴۲	۰/۰۰۱۶۶۳	۰/۰۰۰۸۰۲	۰/۰۰۰۰۰۷	۰/۰۰۰۰۱۲	۰/۰۰۰۰۳۳	۰/۰۰۹۸۲۱	۰/۰۰۰۳۱۶	۰/۰۰۰۳۷۹	۰/۰۰۰۱۰۲
سایر فعالیت های پشتیبانی	۷۵	۰/۰۰۸۶۴۲	۰/۰۰۹۸۲۱	۰/۰۰۲۷۳۹	۰/۰۰۲۰۵۰	۰/۰۰۰۷۳۳	۰/۰۰۳۱۶۴	۰/۰۰۳۷۳۲	۰/۰۰۰۲۱۵	۰/۰۰۰۰۳۹	۰/۰۰۶۷۷۵	۰/۰۰۱۳۸۹	۰/۰۰۴۲۵۷	۰/۰۰۱۴۴۵
اداره امور عمومی	۷۶	۰/۰۰۰۰۵۳	۰/۰۰۱۳۳۰	۰/۰۰۰۰۲۱	۰/۰۰۱۶۱۱	۰/۰۰۰۰۱۰	۰/۰۰۰۰۳۳	۰/۰۰۰۰۲۳	۰/۰۰۰۰۱۰	۰/۰۰۰۰۱۸	۰/۰۰۰۰۵۲	۰/۰۰۰۰۷۷	۰/۰۰۰۴۵۶	۰/۰۰۵۳۳۰
خدمات شهری	۷۷	۰/۰۰۰۰۰۲	۰/۰۰۰۰۰۰	۰/۰۰۰۰۰۰	۰/۰۰۰۲۶۴	۰/۰۰۰۰۰۰	۰/۰۰۰۰۰۱	۰/۰۰۰۰۰۰	۰/۰۰۰۰۰۰	۰/۰۰۰۰۰۰	۰/۰۰۰۰۰۰	۰/۰۰۰۰۰۰	۰/۰۰۰۰۰۵	۰/۰۰۰۹۴۷
دفاع و امنیت	۷۸	۰/۰۰۰۰۰۰	۰/۰۰۰۴۸۰	۰/۰۰۰۰۳۳	۰/۰۰۱۸۲۷	۰/۰۰۰۰۱۹	۰/۰۰۰۳۴۰	۰/۰۰۰۰۰۱	۰/۰۰۰۰۳۶	۰/۰۰۰۰۸۶	۰/۰۰۰۰۷۹	۰/۰۰۰۰۶۱	۰/۰۰۰۰۰۹	۰/۰۰۰۰۱۶
فعالیت های تامین اجتماعی اجباری	۷۹	۰/۰۰۰۰۰۰	۰/۰۰۰۰۰۰	۰/۰۰۰۰۰۰	۰/۰۰۰۰۰۰	۰/۰۰۰۰۰۰	۰/۰۰۰۰۰۰	۰/۰۰۰۰۰۰	۰/۰۰۰۰۰۰	۰/۰۰۰۰۰۰	۰/۰۰۰۰۰۰	۰/۰۰۰۰۰۰	۰/۰۰۰۰۰۰	۰/۰۰۰۰۰۰
آموزش زیر دیپلم (پیش دبستان، ابتدایی و متوسطه) دولتی	۸۰	۰/۰۰۰۰۰۱	۰/۰۰۰۳۱۱	۰/۰۰۰۰۳۲	۰/۰۰۰۶۳۸	۰/۰۰۰۰۱۸	۰/۰۰۰۰۳۲	۰/۰۰۰۰۰۲	۰/۰۰۰۰۳۵	۰/۰۰۰۰۸۴	۰/۰۰۰۰۷۸	۰/۰۰۰۰۶۰	۰/۰۰۰۰۰۹	۰/۰۰۰۰۱۶
آموزش زیر دیپلم (پیش دبستان، ابتدایی و متوسطه) خصوصی	۸۱	۰/۰۰۰۰۰۴	۰/۰۰۰۱۳۶	۰/۰۰۰۰۲۴	۰/۰۰۰۲۴۷	۰/۰۰۰۰۶۹	۰/۰۰۰۱۱۲	۰/۰۰۰۰۰۲	۰/۰۰۰۰۰۳	۰/۰۰۰۰۰۷	۰/۰۰۰۰۷۳	۰/۰۰۰۲۷۶	۰/۰۰۰۰۲۵	۰/۰۰۰۰۴۳
آموزش عالی دولتی	۸۲	۰/۰۰۰۰۱۶	۰/۰۰۰۲۳۹	۰/۰۰۰۰۴۱	۰/۰۰۰۴۲۴	۰/۰۰۰۰۲۵	۰/۰۰۰۰۳۵	۰/۰۰۰۰۰۸	۰/۰۰۰۰۲۸	۰/۰۰۰۰۵۰	۰/۰۰۰۰۶۳	۰/۰۰۰۰۴۹	۰/۰۰۰۰۶۶	۰/۰۰۰۰۵۶
آموزش عالی خصوصی	۸۳	۰/۰۰۰۰۵۱	۰/۰۰۰۹۱۵	۰/۰۰۰۱۴۹	۰/۰۰۰۹۹۲	۰/۰۰۰۳۲۹	۰/۰۰۰۲۲۳	۰/۰۰۰۵۶۸	۰/۰۰۰۱۴۸	۰/۰۰۰۵۱۷	۰/۰۰۰۴۹۸	۰/۰۰۱۳۶۷	۰/۰۰۰۳۷۲	۰/۰۰۰۲۸۸
سایر آموزش ها	۸۴	۰/۰۰۰۰۸۲	۰/۰۰۱۵۲۳	۰/۰۰۰۶۴۷	۰/۰۰۲۰۶۴	۰/۰۰۰۴۴۰	۰/۰۰۰۳۵۰	۰/۰۰۰۰۴۲	۰/۰۰۰۲۵۳	۰/۰۰۰۰۸۸	۰/۰۰۰۳۹۰	۰/۰۰۰۴۸۶	۰/۰۰۱۷۲۸	۰/۰۰۱۲۴۱
بهداشت عمومی	۸۵	۰/۰۰۰۰۱۵	۰/۰۲۱۶۰۱	۰/۰۰۰۰۳۱	۰/۰۰۰۱۴۲	۰/۰۰۰۱۴۰	۰/۰۰۰۱۳۳	۰/۰۰۰۱۸۲	۰/۰۰۰۰۷۷	۰/۰۰۰۱۹۳	۰/۰۰۰۰۷۷	۰/۰۰۰۱۹۷	۰/۰۰۷۱۱۰	۰/۰۰۰۰۵۱
بهداشت خصوصی	۸۶	۰/۰۰۰۰۹۶	۰/۰۱۸۱۷۷	۰/۰۰۰۰۵۸	۰/۰۰۰۰۶۴	۰/۰۰۰۱۱۰	۰/۰۰۰۱۲۶	۰/۰۰۰۱۵۸	۰/۰۰۰۰۶۷	۰/۰۰۰۱۶۷	۰/۰۰۰۰۹۲	۰/۰۰۰۱۰۰	۰/۰۰۵۹۸۵	۰/۰۰۰۰۳۵
مددکاری اجتماعی	۸۷	۰/۰۰۰۰۶۷	۰/۰۰۵۳۳۰	۰/۰۰۰۳۰۳	۰/۰۰۰۲۴۶	۰/۰۰۰۱۰۵	۰/۰۰۰۲۸۷	۰/۰۰۰۰۸۱	۰/۰۰۰۰۴۹	۰/۰۰۰۰۸۶	۰/۰۰۰۰۸۳	۰/۰۰۰۱۸۹	۰/۰۰۱۷۷۰	۰/۰۰۰۱۹۹
فعالیت های سرگرمی، فرهنگی، تفریحی و ورزشی	۸۸	۰/۰۰۰۰۲۵	۰/۰۰۲۰۲۸	۰/۰۰۰۵۱۹	۰/۰۰۰۲۵۹	۰/۰۰۰۵۳۷	۰/۰۰۰۷۸۹	۰/۰۰۰۱۳۴	۰/۰۰۰۱۲۷	۰/۰۰۰۰۹۸	۰/۰۰۱۶۷۰	۰/۰۰۱۷۵۶	۰/۰۰۰۳۵۴	۰/۰۰۲۳۷۸
سایر فعالیت های خدماتی و شخصی خانگی	۸۹	۰/۰۰۲۹۴۵	۰/۰۰۵۲۳۷	۰/۰۰۱۴۶۹	۰/۰۰۲۸۱۹	۰/۰۰۰۴۲۷	۰/۰۰۲۱۷۶	۰/۰۰۱۶۰۰	۰/۰۰۱۰۶۱	۰/۰۰۰۱۵۴	۰/۰۰۴۷۱۵	۰/۰۰۶۹۳۲	۰/۰۰۴۴۴۸	۰/۰۰۲۰۰۰
جمع مصارف به قیمت های پایه		۰/۳۴۲۲۹۸	۰/۳۸۱۹۶۴	۰/۴۹۷۴۸۰	۰/۳۸۵۲۵۰	۰/۲۱۰۳۱۷	۰/۲۱۱۰۲۶	۰/۲۷۴۷۴۸	۰/۲۲۷۵۱۰	۰/۵۳۹۳۵۲	۰/۳۳۱۲۵۲	۰/۳۶۵۷۰۴	۰/۴۰۱۹۳۹	۰/۶۳۲۰۴۵
خالص مالیات بر محصول		۰/۰۱۰۴۰۰	۰/۰۰۰۱۶۱	۰/۰۱۱۱۶۶	۰/۰۰۹۳۲۶	-۰/۰۰۵۰۶۳	۰/۰۰۰۸۳۳	۰/۰۰۱۵۰۶	۰/۰۰۳۰۱۰	۰/۰۱۰۱۱۴	۰/۰۰۲۱۶۲	۰/۰۰۲۵۹۴	۰/۰۰۲۳۰۳	۰/۰۰۴۰۴۳
جمع مصارف به قیمت های خریداران		۰/۳۵۲۶۹۸	۰/۳۸۲۱۲۵	۰/۵۰۸۶۴۶	۰/۳۹۴۵۷۵	۰/۲۰۵۲۵۴	۰/۲۱۱۸۵۹	۰/۲۷۶۲۵۳	۰/۲۳۰۵۲۰	۰/۵۴۹۴۶۶	۰/۳۳۳۴۱۵	۰/۳۶۸۲۹۸	۰/۴۰۴۲۴۲	۰/۶۳۶۰۸۷
جبران خدمات کارکنان		۰/۰۳۶۶۹۰	۰/۴۴۵۷۸۹	۰/۱۶۴۰۲۶	۰/۲۲۶۰۲۱	۰/۳۹۰۳۷۳	۰/۱۶۰۵۸۳	۰/۴۸۵۲۳۲	۰/۲۴۳۹۷۰	۰/۱۴۶۸۵۲	۰/۱۱۰۲۵۵	۰/۴۸۶۹۳۰	۰/۵۴۵۷۷۰	۰/۳۰۰۵۴۳
خالص سایر مالیات بر تولید		۰/۰۰۰۲۰۲	۰/۰۰۰۱۹۳	۰/۰۰۰۱۵۴	۰/۰۰۰۱۸۹	۰/۰۰۰۲۴۹	۰/۰۰۰۲۴۶	۰/۰۰۰۲۲۶	۰/۰۰۰۲۵۷	۰/۰۰۰۱۵۱	۰/۰۰۰۱۸۹	۰/۰۰۰۱۷۹	۰/۰۰۰۲۱۲	۰/۰۰۰۱۳۰
مازاد عملیاتی و درآمد مختلط ؛ خالص		۰/۴۸۱۸۴۸	۰/۰۴۹۱۷۷	۰/۲۲۹۵۸۷	۰/۲۵۸۹۷۱	۰/۲۴۶۲۷۹	۰/۴۷۰۷۷۸	۰/۱۹۹۲۹۹	۰/۴۸۳۷۹۹	۰/۲۷۹۲۶۱	۰/۳۸۶۸۵۱	-۰/۰۱۵۸۳۸	۰/۰۰۹۶۵۷	۰/۰۲۹۵۹۶
مصرف سرمایه های ثابت		۰/۱۲۸۵۶۱	۰/۱۲۲۷۱۶	۰/۰۹۷۵۸۸	۰/۱۲۰۲۴۴	۰/۱۵۷۸۴۵	۰/۱۵۶۵۳۳	۰/۰۳۸۹۹۰	۰/۰۴۱۴۵۳	۰/۰۲۴۲۷۱	۰/۱۶۹۲۹۰	۰/۱۶۰۴۳۱	۰/۰۴۰۱۱۹	۰/۰۳۳۶۴۳
جمع ارزش افزوده ناخالص		۰/۶۴۷۳۰۲	۰/۶۱۷۸۷۵	۰/۴۹۱۳۵۴	۰/۶۰۵۴۲۵	۰/۷۹۴۷۴۶	۰/۷۸۸۱۴۱	۰/۷۲۳۷۴۷	۰/۷۶۹۴۸۰	۰/۴۵۰۵۳۴	۰/۶۶۶۵۸۵	۰/۶۳۱۷۰۲	۰/۵۹۵۷۵۸	۰/۳۶۳۹۱۳
جمع ستانده به قیمتهای پایه		۱/۰۰۰۰۰۰	۱/۰۰۰۰۰۰	۱/۰۰۰۰۰۰	۱/۰۰۰۰۰۰	۱/۰۰۰۰۰۰	۱/۰۰۰۰۰۰	۱/۰۰۰۰۰۰	۱/۰۰۰۰۰۰	۱/۰۰۰۰۰۰	۱/۰۰۰۰۰۰	۱/۰۰۰۰۰۰	۱/۰۰۰۰۰۰	۱/۰۰۰۰۰۰

ماتریس ضرایب داده مستقیم اقتصاد ایران
(۸۹ فعالیت در ۸۹ فعالیت)
سال ۱۳۹۵

عنوان فعالیت	شماره	۶۶	۶۷	۶۸	۶۹	۷۰	۷۱	۷۲	۷۳	۷۴	۷۵	۷۶	۷۷	۷۸
		فعالیت های جنبی خدمات مالی و فعالیت های بیمه	خدمات واحدهای مسکونی شخصی	خدمات واحدهای مسکونی اجاری	خدمات واحدهای غیر مسکونی	خدمات دلالان املاک و مستغلات	تحقیق و توسعه علمی	فعالیت های حقوقی و مهندسی	فعالیت دامپزشکی	فعالیت اجاره داری	سایر فعالیت های پشتیبانی	اداره امور عمومی	خدمات شهری	دفاع و امنیت
خدمات واحدهای مسکونی شخصی	۶۷	۰/۰۰۰۰۰۰	۰/۰۰۰۰۰۰	۰/۰۰۰۰۰۰	۰/۰۰۰۰۰۰	۰/۰۰۰۰۰۰	۰/۰۰۰۰۰۰	۰/۰۰۰۰۰۰	۰/۰۰۰۰۰۰	۰/۰۰۰۰۰۰	۰/۰۰۰۰۰۰	۰/۰۰۰۰۰۰	۰/۰۰۰۰۰۰	۰/۰۰۰۰۰۰
خدمات واحدهای مسکونی اجاری	۶۸	۰/۰۰۰۰۰۰	۰/۰۰۰۰۰۰	۰/۰۰۰۰۰۰	۰/۰۰۰۰۰۰	۰/۰۰۰۰۰۰	۰/۰۰۰۰۰۰	۰/۰۰۰۰۰۰	۰/۰۰۰۰۰۰	۰/۰۰۰۰۰۰	۰/۰۰۰۰۰۰	۰/۰۰۰۰۰۰	۰/۰۰۰۰۰۰	۰/۰۰۰۰۰۰
خدمات واحدهای غیر مسکونی	۶۹	۰/۰۲۵۹۵۷	۰/۰۰۰۰۰۰	۰/۰۰۰۰۰۰	۰/۰۰۰۰۰۰	۰/۱۱۸۹۸۴	۰/۰۰۱۶۸۰	۰/۰۵۵۰۸۴	۰/۰۴۶۶۴۱	۰/۱۰۹۰۹۰	۰/۰۳۵۶۹۴	۰/۰۰۲۲۵۱	۰/۰۰۱۳۳۴	۰/۰۰۰۰۰۰
خدمات دلالان املاک و مستغلات	۷۰	۰/۰۰۰۰۳۸	۰/۰۰۰۰۰۰	۰/۰۱۴۸۷۸	۰/۰۱۹۹۹۳	۰/۱۵۳۷۲۹	۰/۰۰۰۰۰۹	۰/۰۰۰۰۶۱	۰/۰۰۰۰۵۲	۰/۰۰۰۱۱۹	۰/۰۰۰۰۴۰	۰/۰۰۰۰۱۹	۰/۰۰۱۷۷۸	۰/۰۰۰۰۰۱
تحقیق و توسعه علمی	۷۱	۰/۰۰۰۶۲۳	۰/۰۰۰۰۰۱	۰/۰۰۰۰۰۵	۰/۰۰۰۰۰۸	۰/۰۰۰۱۴۱	۰/۰۲۲۵۲۵	۰/۰۰۰۴۴۹	۰/۰۰۰۰۷۲۳	۰/۰۰۰۱۲۸	۰/۰۱۰۳۷۲	۰/۰۰۲۸۰۱	۰/۰۰۰۲۴۰	۰/۰۰۱۱۱۸
فعالیت های حقوقی و مهندسی	۷۲	۰/۰۱۲۴۲۶	۰/۰۰۰۰۰۳	۰/۰۰۰۰۱۱	۰/۰۰۰۲۲۳	۰/۰۰۴۰۹۳	۰/۰۱۴۹۲۹	۰/۰۱۲۹۶۵	۰/۰۱۲۷۷۰	۰/۰۰۹۴۵۷	۰/۰۰۸۸۹۸	۰/۰۱۲۰۴۲	۰/۰۱۱۰۳۴	۰/۰۰۰۰۸۵
فعالیت دامپزشکی	۷۳	۰/۰۰۰۰۰۱	۰/۰۰۰۰۰۰	۰/۰۰۰۰۰۰	۰/۰۰۰۰۰۲	۰/۰۰۰۰۰۰	۰/۰۰۰۰۰۲	۰/۰۰۰۰۰۱	۰/۰۰۰۰۰۱	۰/۰۰۰۰۰۱	۰/۰۰۰۰۰۰	۰/۰۰۰۰۰۱	۰/۰۰۰۰۰۳	۰/۰۰۰۰۰۳
فعالیت اجاره داری	۷۴	۰/۰۰۰۰۱۲	۰/۰۰۰۰۰۰	۰/۰۰۰۰۰۲	۰/۰۰۰۰۰۹	۰/۰۰۰۰۰۷	۰/۰۰۰۰۳۰	۰/۰۰۰۰۰۸	۰/۰۰۰۰۱۱	۰/۰۰۰۰۰۸	۰/۰۰۰۰۶۳	۰/۰۰۱۰۸۳	۰/۰۰۲۹۶۴	۰/۰۰۰۰۴۵
سایر فعالیت های پشتیبانی	۷۵	۰/۰۰۶۶۹۰	۰/۰۰۰۱۱۸	۰/۰۰۰۵۰۵	۰/۰۰۰۲۷۲	۰/۰۰۰۲۵۹	۰/۰۰۵۲۱۳	۰/۰۰۰۳۷۶	۰/۰۰۰۶۵۷	۰/۰۰۰۰۰۹	۰/۰۱۷۶۲۲	۰/۰۰۴۵۸۳	۰/۰۰۲۸۲۰	۰/۰۰۰۱۳۳
اداره امور عمومی	۷۶	۰/۰۰۰۱۶۸	۰/۰۰۰۰۰۱	۰/۰۰۰۰۰۲	۰/۰۰۰۰۰۱	۰/۰۰۰۰۰۲	۰/۰۰۹۷۸۱	۰/۰۰۰۰۰۹	۰/۰۰۰۰۱۵	۰/۰۰۰۰۰۷	۰/۰۰۳۲۱۷	۰/۰۲۸۶۹۹	۰/۰۰۰۱۴۴	۰/۰۰۰۴۷۳
خدمات شهری	۷۷	۰/۰۰۰۰۰۶	۰/۰۰۰۰۰۰	۰/۰۰۰۰۰۰	۰/۰۰۰۰۰۰	۰/۰۰۰۰۰۰	۰/۰۰۰۰۷۰	۰/۰۰۰۰۰۰	۰/۰۰۰۰۰۰	۰/۰۰۰۰۰۰	۰/۰۰۰۵۷۲	۰/۰۰۴۹۳۹	۰/۰۰۰۰۰۰	۰/۰۰۰۰۰۳
دفاع و امنیت	۷۸	۰/۰۰۰۱۳۴	۰/۰۰۰۰۰۰	۰/۰۰۰۰۰۰	۰/۰۰۰۰۰۰	۰/۰۰۰۰۰۰	۰/۰۰۲۴۰۶	۰/۰۰۰۰۳۵	۰/۰۰۰۰۶۸	۰/۰۰۰۰۳۸	۰/۰۰۰۰۲۲	۰/۰۲۲۱۱۵	۰/۰۰۰۰۰۰	۰/۰۰۰۱۱۴
فعالیت های تامین اجتماعی اجباری	۷۹	۰/۰۰۰۰۰۰	۰/۰۰۰۰۰۰	۰/۰۰۰۰۰۰	۰/۰۰۰۰۰۰	۰/۰۰۰۰۰۰	۰/۰۰۰۰۰۰	۰/۰۰۰۰۰۰	۰/۰۰۰۰۰۰	۰/۰۰۰۰۰۰	۰/۰۰۰۰۰۰	۰/۰۰۰۰۰۰	۰/۰۰۰۰۰۰	۰/۰۰۰۰۰۰
آموزش زیر دیپلم (پیش دبستان، ابتدایی و متوسطه) دولتی	۸۰	۰/۰۰۰۱۳۰	۰/۰۰۰۰۰۰	۰/۰۰۰۰۰۰	۰/۰۰۰۰۰۰	۰/۰۰۰۰۰۰	۰/۰۰۰۰۷۳	۰/۰۰۰۰۳۴	۰/۰۰۰۰۶۶	۰/۰۰۰۰۳۷	۰/۰۰۰۰۲۱	۰/۰۰۰۱۸۷	۰/۰۰۰۰۰۰	۰/۰۰۰۰۰۰
آموزش زیر دیپلم (پیش دبستان، ابتدایی و متوسطه) خصوصی	۸۱	۰/۰۰۰۰۶۹	۰/۰۰۰۰۰۰	۰/۰۰۰۰۰۰	۰/۰۰۰۰۰۰	۰/۰۰۰۰۰۷	۰/۰۰۰۰۸۵	۰/۰۰۰۱۰۶	۰/۰۰۰۰۶۲	۰/۰۰۰۰۸۵	۰/۰۰۰۸۴۹	۰/۰۰۰۲۴۵	۰/۰۰۰۰۱۴	۰/۰۰۰۰۳۰
آموزش عالی دولتی	۸۲	۰/۰۰۰۲۰۵	۰/۰۰۰۰۰۰	۰/۰۰۰۰۰۱	۰/۰۰۰۰۰۰	۰/۰۰۰۰۰۰	۰/۰۱۱۳۳۹	۰/۰۰۰۰۳۱	۰/۰۰۰۰۸۰	۰/۰۰۰۰۲۱	۰/۰۰۰۰۳۱	۰/۰۰۱۲۹۳	۰/۰۰۰۰۲۹	۰/۰۰۰۵۵۹
آموزش عالی خصوصی	۸۳	۰/۰۰۰۵۵۴	۰/۰۰۰۰۰۱	۰/۰۰۰۰۰۳	۰/۰۰۰۰۰۱	۰/۰۰۱۰۶۳	۰/۰۰۰۸۵۵	۰/۰۰۰۶۲۰	۰/۰۰۰۵۶۱	۰/۰۰۱۰۴۰	۰/۰۰۰۶۵۹	۰/۰۰۳۱۶۶	۰/۰۰۰۱۴۲	۰/۰۰۰۰۲۷
سایر آموزش ها	۸۴	۰/۰۰۳۸۹۳	۰/۰۰۰۰۰۱	۰/۰۰۰۰۰۴	۰/۰۰۰۰۰۲	۰/۰۰۰۰۰۲	۰/۰۰۳۳۷۲	۰/۰۰۰۳۷۱	۰/۰۰۱۳۸۸	۰/۰۰۰۰۰۲	۰/۰۰۰۶۱۷	۰/۰۰۲۶۷۳	۰/۰۰۰۸۲۵	۰/۰۰۰۴۶۵
بهداشت عمومی	۸۵	۰/۰۰۱۳۸۸	۰/۰۰۰۰۰۰	۰/۰۰۰۰۰۱	۰/۰۰۰۱۰۹	۰/۰۰۰۲۹۰	۰/۰۰۵۹۶۶	۰/۰۰۰۱۵۶	۰/۰۰۰۱۵۳	۰/۰۰۰۲۷۰	۰/۰۰۰۴۶۰	۰/۰۰۰۶۵۶	۰/۰۰۲۲۴۸	۰/۰۰۰۳۰۱
بهداشت خصوصی	۸۶	۰/۰۰۱۱۷۱	۰/۰۰۰۰۰۱	۰/۰۰۰۰۰۶	۰/۰۰۰۰۱۴	۰/۰۰۰۲۰۷	۰/۰۰۰۱۰۰	۰/۰۰۰۱۰۸	۰/۰۰۰۱۰۰	۰/۰۰۰۱۹۲	۰/۰۰۰۲۸۶	۰/۰۰۰۰۵۶	۰/۰۰۱۹۰۹	۰/۰۰۰۰۲۸
مددکاری اجتماعی	۸۷	۰/۰۰۰۴۲۳	۰/۰۰۰۰۰۱	۰/۰۰۰۰۰۵	۰/۰۰۰۰۲۲	۰/۰۰۰۰۲۹	۰/۰۰۰۹۰۱	۰/۰۰۰۰۷۲	۰/۰۰۰۱۰۴	۰/۰۰۰۰۹۷	۰/۰۰۰۰۸۹	۰/۰۰۰۱۹۹	۰/۰۰۰۶۰۰	۰/۰۰۰۰۳۳
فعالیت های سرگرمی، فرهنگی، تفریحی و ورزشی	۸۸	۰/۰۰۰۰۶۳	۰/۰۰۰۰۰۰	۰/۰۰۰۰۰۲	۰/۰۰۰۰۸۵	۰/۰۰۰۱۳۱	۰/۰۱۲۶۴۵	۰/۰۰۰۰۸۰	۰/۰۰۰۰۸۸	۰/۰۰۰۱۲۵	۰/۰۰۰۶۹۵	۰/۰۰۱۷۲۲	۰/۰۰۰۴۰۲	۰/۰۰۰۱۱۵
سایر فعالیت های خدماتی و شخصی خانگی	۸۹	۰/۰۰۴۰۶۷	۰/۰۰۰۰۴۰	۰/۰۰۰۱۷۲	۰/۰۰۰۲۰۷	۰/۰۰۲۴۴۵	۰/۰۰۳۰۵۳	۰/۰۰۲۱۴۴	۰/۰۰۱۲۱۶	۰/۰۰۲۳۸۱	۰/۰۰۱۵۳۴	۰/۰۰۵۷۸۲	۰/۰۱۴۴۸۵	۰/۰۰۰۳۲۴
جمع مصارف به قیمت های پایه		۰/۴۱۴۲۰۵	۰/۰۲۲۹۱۶	۰/۰۶۸۷۹۴	۰/۳۰۸۷۳۴	۰/۴۰۷۰۴۳	۰/۲۴۴۴۰۶	۰/۲۰۶۳۴۵	۰/۲۴۲۷۴۱	۰/۲۵۷۹۲۹	۰/۶۲۴۷۲۹	۰/۲۷۱۲۶۲	۰/۳۱۶۶۴۸	۰/۲۷۱۰۹۵
خالص مالیات بر محصول		۰/۰۰۳۱۵۸	۰/۰۰۰۱۷۲	۰/۰۰۰۵۶۹	۰/۰۰۲۷۵۰	۰/۰۰۰۳۱۴	۰/۰۰۱۹۰۷	۰/۰۰۰۳۴۸	۰/۰۰۱۴۷۸	۰/۰۰۰۸۴۹	۰/۰۰۴۸۰۴	۰/۰۰۱۸۰۷	۰/۰۰۳۲۵۷	۰/۰۰۳۲۱۴
جمع مصارف به قیمت های خریداران		۰/۴۱۷۳۶۳	۰/۰۲۳۰۸۸	۰/۰۶۹۳۶۳	۰/۳۱۱۴۸۴	۰/۴۰۷۳۵۷	۰/۲۴۶۳۱۳	۰/۲۰۶۶۹۳	۰/۲۴۴۲۱۹	۰/۲۵۸۷۷۷	۰/۶۲۹۵۳۳	۰/۲۷۳۰۶۹	۰/۳۱۹۹۰۴	۰/۲۷۴۳۰۹
جبران خدمات کارکنان		۰/۰۴۰۱۹۲	۰/۰۰۰۰۰۰	۰/۰۰۰۰۰۰	۰/۰۰۰۰۰۰	۰/۱۱۲۲۰۵	۰/۵۹۸۸۶۰	۰/۲۲۳۵۸۴	۰/۱۸۴۳۰۰	۰/۱۰۱۵۵۴	۰/۱۵۶۸۵۶	۰/۶۱۵۵۶۸	۰/۵۸۲۵۸۳	۰/۵۸۹۰۷۹
خالص سایر مالیات بر تولید		۰/۰۰۰۲۰۸	۰/۰۹۵۷۰۵	۰/۰۹۱۱۷۲	۰/۰۶۷۴۵۲	۰/۰۵۸۰۵۹	۰/۰۰۰۱۷۴	۰/۰۰۰۱۸۳	۰/۰۰۰۱۷۴	۰/۰۰۰۱۷۱	۰/۰۰۰۰۴۱	۰/۰۰۰۱۹۴	۰/۰۰۰۱۸۲	۰/۰۰۰۱۹۴
مازاد عملیاتی و درآمد مختلط ؛ خالص		۰/۵۳۶۹۲۳	۰/۴۸۴۶۳۹	۰/۴۶۱۶۸۲	۰/۳۴۱۵۶۸	۰/۱۸۱۸۰۱	-۰/۰۵۲۹۳۷	۰/۵۲۶۸۰۳	۰/۵۳۰۵۹۲	۰/۵۹۹۵۶۷	۰/۱۹۳۶۱۲	۰/۰۰۰۰۰۰	۰/۰۰۰۰۰۰	۰/۰۰۰۰۰۰
مصرف سرمایه های ثابت		۰/۰۰۵۳۱۴	۰/۳۹۶۵۶۸	۰/۳۷۷۷۸۳	۰/۲۷۹۴۹۶	۰/۲۴۰۵۷۷	۰/۲۰۷۵۹۱	۰/۰۴۲۷۳۷	۰/۰۴۰۷۱۵	۰/۰۳۹۹۳۱	۰/۰۱۹۹۵۸	۰/۱۱۱۱۶۸	۰/۰۹۷۳۳۱	۰/۱۳۶۴۱۷
جمع ارزش افزوده ناخالص		۰/۵۸۲۶۳۷	۰/۹۷۶۹۱۲	۰/۹۳۰۶۳۷	۰/۶۸۸۵۱۶	۰/۵۹۲۶۴۳	۰/۷۵۳۶۸۷	۰/۷۹۳۳۰۷	۰/۷۵۵۷۸۱	۰/۷۴۱۲۲۳	۰/۳۷۰۴۶۷	۰/۷۲۶۹۳۱	۰/۶۸۰۰۹۶	۰/۷۲۵۶۹۱
جمع ستانده به قیمتهای پایه		۱/۰۰۰۰۰۰	۱/۰۰۰۰۰۰	۱/۰۰۰۰۰۰	۱/۰۰۰۰۰۰	۱/۰۰۰۰۰۰	۱/۰۰۰۰۰۰	۱/۰۰۰۰۰۰	۱/۰۰۰۰۰۰	۱/۰۰۰۰۰۰	۱/۰۰۰۰۰۰	۱/۰۰۰۰۰۰	۱/۰۰۰۰۰۰	۱/۰۰۰۰۰۰

ماتریس ضرایب داده مستقیم اقتصاد ایران
(۸۹ فعالیت در ۸۹ فعالیت)
سال ۱۳۹۵

عنوان فعالیت	شماره	۷۹	۸۰	۸۱	۸۲	۸۳	۸۴	۸۵	۸۶	۸۷	۸۸	۸۹
		فعالیت های تامین اجتماعی اجباری	آموزش زیر دیپلم (پیش دبستان، ابتدایی و متوسطه) دولتی	آموزش زیر دیپلم (پیش دبستان، ابتدایی و متوسطه) خصوصی	آموزش عالی دولتی	آموزش عالی خصوصی	سایر آموزش ها	بهداشت عمومی	بهداشت خصوصی	مددکاری اجتماعی	فعالیت های سرگرمی، فرهنگی، تفریحی و ورزشی	سایر فعالیت های خدماتی و شخصی خانگی
خدمات واحدهای مسکونی شخصی	۶۷	۰/۰۰۰۰۰۰	۰/۰۰۰۰۰۰	۰/۰۰۰۰۰۰	۰/۰۰۰۰۰۰	۰/۰۰۰۰۰۰	۰/۰۰۰۰۰۰	۰/۰۰۰۰۰۰	۰/۰۰۰۰۰۰	۰/۰۰۰۰۰۰	۰/۰۰۰۰۰۰	۰/۰۰۰۰۰۰
خدمات واحدهای مسکونی اجاری	۶۸	۰/۰۰۰۰۰۰	۰/۰۰۰۰۰۰	۰/۰۰۰۰۰۰	۰/۰۰۰۰۰۰	۰/۰۰۰۰۰۰	۰/۰۰۰۰۰۰	۰/۰۰۰۰۰۰	۰/۰۰۰۰۰۰	۰/۰۰۰۰۰۰	۰/۰۰۰۰۰۰	۰/۰۰۰۰۰۰
خدمات واحدهای غیر مسکونی	۶۹	۰/۰۰۰۹۲۸	۰/۰۰۴۵۲۹	۰/۰۳۴۹۰۷	۰/۰۰۴۱۴۹	۰/۰۱۸۸۷۳	۰/۰۹۳۱۲۹	۰/۰۰۰۱۴۶	۰/۰۰۴۰۵۱	۰/۰۰۰۹۰۲	۰/۱۰۳۸۰۳	۰/۰۸۲۵۹۹
خدمات دلالان املاک و مستغلات	۷۰	۰/۰۰۰۰۱۴	۰/۰۰۰۰۰۹	۰/۰۰۰۰۵۲	۰/۰۰۰۰۱۳	۰/۰۰۰۰۲۹	۰/۰۰۳۳۳۲	۰/۰۰۰۰۰۴	۰/۰۰۰۱۴۶	۰/۰۰۰۰۰۸	۰/۰۰۰۱۱۴	۰/۰۰۰۰۹۸
تحقیق و توسعه علمی	۷۱	۰/۰۰۰۴۸۳	۰/۰۰۰۶۵۷	۰/۰۰۲۰۲۱	۰/۰۱۶۴۰۶	۰/۰۰۰۴۴۲	۰/۰۰۱۴۱۶	۰/۰۰۳۴۸۹	۰/۰۰۰۰۶۲	۰/۰۰۰۳۴۲	۰/۰۰۱۱۴۳	۰/۰۰۰۸۶۷
فعالیت های حقوقی و مهندسی	۷۲	۰/۰۰۹۴۰۷	۰/۰۰۷۵۸۱	۰/۰۱۷۳۶۹	۰/۰۲۰۶۰۱	۰/۰۱۲۰۷۳	۰/۰۱۳۵۳۰	۰/۰۰۰۳۹۱	۰/۰۰۱۴۹۰	۰/۰۰۹۰۷۶	۰/۰۱۵۲۴۲	۰/۰۰۷۹۸۹
فعالیت دامپزشکی	۷۳	۰/۰۰۰۰۰۱	۰/۰۰۰۰۰۱	۰/۰۰۰۰۰۲	۰/۰۰۰۰۰۲	۰/۰۰۰۰۰۱	۰/۰۰۰۰۰۱	۰/۰۰۰۰۰۲	۰/۰۰۰۰۰۲	۰/۰۰۰۰۰۲	۰/۰۰۰۰۰۱	۰/۰۰۰۰۰۲
فعالیت اجاره داری	۷۴	۰/۰۰۰۰۳۵	۰/۰۰۰۰۰۴	۰/۰۰۰۴۶۳	۰/۰۰۰۸۳۵	۰/۰۰۰۷۶۱	۰/۰۰۰۰۱۱	۰/۰۰۰۰۴۸	۰/۰۰۰۰۱۶	۰/۰۰۰۰۴۱	۰/۰۰۰۰۱۶	۰/۰۰۰۰۱۶
سایر فعالیت های پشتیبانی	۷۵	۰/۰۰۷۹۱۴	۰/۰۰۰۷۶۳	۰/۰۰۱۳۷۳	۰/۰۰۶۱۷۵	۰/۰۰۲۱۴۸	۰/۰۰۱۹۰۲	۰/۰۰۱۲۸۰	۰/۰۰۰۳۱۲	۰/۰۰۵۹۵۱	۰/۰۰۰۲۷۸	۰/۰۰۰۶۰۱
اداره امور عمومی	۷۶	۰/۰۰۰۲۸۹	۰/۰۰۰۰۰۹	۰/۰۰۰۰۲۲	۰/۰۰۶۶۹۵	۰/۰۰۰۱۶۵	۰/۰۰۰۱۴۳	۰/۰۰۱۶۴۸	۰/۰۰۲۵۶۶	۰/۰۰۱۲۷۲	۰/۰۰۰۰۴۲	۰/۰۰۰۰۱۹
خدمات شهری	۷۷	۰/۰۰۰۰۴۳	۰/۰۰۰۰۰۰	۰/۰۰۰۰۰۰	۰/۰۰۰۰۰۰	۰/۰۰۰۰۲۱	۰/۰۰۰۰۱۵	۰/۰۰۰۰۰۰	۰/۰۰۰۰۰۰	۰/۰۰۰۰۴۲	۰/۰۰۰۰۰۰	۰/۰۰۰۰۰۰
دفاع و امنیت	۷۸	۰/۰۰۰۰۱۳	۰/۰۰۰۰۰۵	۰/۰۰۰۰۷۵	۰/۰۰۱۷۱۶	۰/۰۰۰۱۰۶	۰/۰۰۰۰۰۹	۰/۰۰۰۵۷۸	۰/۰۰۰۰۱۴	۰/۰۰۰۰۶۲	۰/۰۰۰۲۳۰	۰/۰۰۰۰۹۰
فعالیت های تامین اجتماعی اجباری	۷۹	۰/۰۰۰۰۰۰	۰/۰۰۰۰۰۰	۰/۰۰۰۰۰۰	۰/۰۰۰۰۰۰	۰/۰۰۰۰۰۰	۰/۰۰۰۰۰۰	۰/۰۰۰۰۰۰	۰/۰۰۰۰۰۰	۰/۰۰۰۰۰۰	۰/۰۰۰۰۰۰	۰/۰۰۰۰۰۰
آموزش زیر دیپلم (پیش دبستان، ابتدایی و متوسطه) دولتی	۸۰	۰/۰۰۰۰۱۴	۰/۰۰۰۰۰۵	۰/۰۰۰۰۷۳	۰/۰۰۰۰۶۸	۰/۰۰۰۱۰۳	۰/۰۰۰۰۰۹	۰/۰۰۰۲۱۷	۰/۰۰۰۰۱۴	۰/۰۰۰۰۶۰	۰/۰۰۰۲۲۳	۰/۰۰۰۰۸۷
آموزش زیر دیپلم (پیش دبستان، ابتدایی و متوسطه) خصوصی	۸۱	۰/۰۰۰۰۷۵	۰/۰۰۰۰۰۵	۰/۰۰۱۵۸۶	۰/۰۰۰۱۲۳	۰/۰۰۰۴۶۳	۰/۰۰۰۰۶۰	۰/۰۰۰۰۶۶	۰/۰۰۰۰۱۱	۰/۰۰۰۲۷۰	۰/۰۰۰۰۶۸	۰/۰۰۰۹۹۰
آموزش عالی دولتی	۸۲	۰/۰۰۰۰۷۷	۰/۰۰۰۱۴۵	۰/۰۰۰۶۲۹	۰/۰۰۷۹۸۰	۰/۰۰۰۱۱۲	۰/۰۰۰۴۷۹	۰/۰۰۱۸۲۶	۰/۰۰۰۰۱۱	۰/۰۰۰۰۸۳	۰/۰۰۰۴۲۹	۰/۰۰۰۱۶۲
آموزش عالی خصوصی	۸۳	۰/۰۰۰۲۱۵	۰/۰۰۰۲۲۵	۰/۰۰۱۲۰۵	۰/۰۰۰۸۹۱	۰/۰۰۰۶۵۶	۰/۰۰۰۹۷۵	۰/۰۰۰۳۶۴	۰/۰۰۰۰۷۳	۰/۰۰۰۳۸۹	۰/۰۰۱۲۵۷	۰/۰۰۱۲۳۳
سایر آموزش ها	۸۴	۰/۰۰۱۷۸۵	۰/۰۰۴۱۰۸	۰/۰۱۸۰۰۰	۰/۰۰۰۷۶۱	۰/۰۰۱۱۱۵	۰/۰۱۴۵۹۵	۰/۰۰۰۳۳۷	۰/۰۰۰۰۹۹	۰/۰۰۰۸۸۱	۰/۰۰۹۶۷۹	۰/۰۰۳۶۲۷
بهداشت عمومی	۸۵	۰/۰۰۰۰۳۸	۰/۰۰۰۰۴۹	۰/۰۰۰۲۲۳	۰/۰۰۵۰۷۳	۰/۰۰۰۳۵۷	۰/۰۰۱۱۱۹	۰/۰۰۴۲۲۱	۰/۰۴۵۴۸۳	۰/۰۱۷۶۱۹	۰/۰۰۰۳۵۱	۰/۰۰۰۲۵۸
بهداشت خصوصی	۸۶	۰/۰۰۰۰۷۳	۰/۰۰۰۰۲۳	۰/۰۰۰۰۹۳	۰/۰۰۰۸۰۵	۰/۰۰۰۲۹۱	۰/۰۰۰۸۶۷	۰/۰۰۲۷۹۲	۰/۰۳۸۲۶۷	۰/۰۱۴۸۵۷	۰/۰۰۰۱۹۶	۰/۰۰۰۱۶۸
مددکاری اجتماعی	۸۷	۰/۰۰۰۱۳۶	۰/۰۰۰۳۸۸	۰/۰۰۰۹۵۱	۰/۰۰۱۱۷۸	۰/۰۰۰۵۴۳	۰/۰۰۰۸۰۶	۰/۰۰۰۸۲۰	۰/۰۱۰۷۴۹	۰/۰۰۴۵۸۸	۰/۰۰۰۲۵۲	۰/۰۰۰۲۳۲
فعالیت های سرگرمی، فرهنگی، تفریحی و ورزشی	۸۸	۰/۰۰۰۸۹۰	۰/۰۰۴۵۹۴	۰/۰۰۸۷۷۴	۰/۰۱۴۳۶۴	۰/۰۰۶۷۷۵	۰/۰۰۴۷۷۳	۰/۰۰۰۱۴۵	۰/۰۰۰۰۲۲	۰/۰۰۵۲۳۰	۰/۰۰۰۱۵۳	۰/۰۰۰۱۳۰
سایر فعالیت های خدماتی و شخصی خانگی	۸۹	۰/۰۰۳۲۷۰	۰/۰۰۰۹۷۵	۰/۰۰۹۴۹۴	۰/۰۰۴۹۰۹	۰/۰۰۱۷۵۷	۰/۰۰۱۳۹۱	۰/۰۰۰۶۶۳	۰/۰۰۰۲۵۹	۰/۰۰۳۵۳۷	۰/۰۰۱۳۲۱	۰/۰۲۴۰۰۴
جمع مصارف به قیمت های پایه		۰/۱۲۳۷۹۹	۰/۱۲۱۹۵۰	۰/۰۴۲۰۱۵۰	۰/۳۳۹۶۷۴	۰/۲۴۸۱۸۹	۰/۳۰۹۳۶۸	۰/۲۶۹۵۹۰	۰/۲۵۸۹۰۱	۰/۲۷۰۹۴۸	۰/۳۳۷۵۴۵	۰/۴۴۳۰۷۵
خالص مالیات بر محصول		۰/۰۰۱۰۲۹	-۰/۰۱۲۰۳۳	۰/۰۰۴۳۹۰	۰/۰۰۴۳۴۵	۰/۰۰۳۳۹۴	۰/۰۰۳۴۴۹	-۰/۰۰۲۱۷۰	۰/۰۰۳۴۲۴	۰/۰۰۳۰۹۴	۰/۰۰۰۸۱۲	۰/۰۰۳۶۶۹
جمع مصارف به قیمت های خریداران		۰/۱۲۴۸۲۸	۰/۱۰۹۹۱۸	۰/۰۴۲۴۵۴۰	۰/۳۴۴۰۱۹	۰/۲۵۱۵۸۲	۰/۳۱۲۸۱۷	۰/۲۶۷۴۲۰	۰/۲۶۲۳۲۴	۰/۲۷۴۰۴۲	۰/۳۳۸۳۵۷	۰/۴۴۶۷۴۴
جبران خدمات کارکنان		۰/۷۵۰۴۷۶	۰/۷۷۸۶۳۹	۰/۴۵۴۶۱۴	۰/۴۲۷۲۶۷	۰/۵۴۶۳۴۵	۰/۴۴۶۶۶۹	۰/۶۰۹۴۰۵	۰/۱۷۶۰۲۹	۰/۵۶۰۲۳۴	۰/۴۱۱۹۷۳	۰/۱۵۱۵۴۲
خالص سایر مالیات بر تولید		۰/۰۰۰۲۳۴	۰/۰۰۰۲۸۶	۰/۰۰۰۱۸۵	۰/۰۰۰۲۱۰	۰/۰۰۰۲۴۰	۰/۰۰۰۲۲۰	۰/۰۰۰۱۸۹	۰/۰۰۰۱۹۱	۰/۰۰۰۱۸۸	۰/۰۰۰۲۸۵	۰/۰۰۰۲۳۹
مازاد عملیاتی و درآمد مختلط ؛ خالص		۰/۰۰۰۰۰۰	۰/۰۰۰۰۰۰	۰/۰۸۹۶۶۱	۰/۰۰۰۰۰۰	۰/۱۶۱۵۱۴	۰/۲۰۳۲۷۴	۰/۰۰۰۰۰۰	۰/۵۲۱۷۱۶	۰/۰۷۴۸۷۶	۰/۲۱۳۷۴۱	۰/۳۷۱۶۷۱
مصرف سرمایه های ثابت		۰/۱۲۴۴۶۱	۰/۱۱۱۱۵۸	۰/۰۳۱۰۰۱	۰/۲۲۸۵۰۴	۰/۰۴۰۳۱۹	۰/۰۳۷۰۲۰	۰/۱۲۲۹۸۶	۰/۰۳۹۷۴۰	۰/۰۹۰۶۶۱	۰/۰۳۵۶۴۴	۰/۰۲۹۸۰۵
جمع ارزش افزوده ناخالص		۰/۸۷۵۱۷۲	۰/۸۹۰۰۸۲	۰/۵۷۵۴۶۰	۰/۶۵۵۹۸۱	۰/۷۴۸۴۱۸	۰/۶۸۷۱۸۳	۰/۷۳۲۵۸۰	۰/۷۳۷۶۷۶	۰/۷۲۵۹۵۸	۰/۶۶۱۶۴۳	۰/۵۵۳۲۵۶
جمع ستانده به قیمتهای پایه		۱/۰۰۰۰۰۰	۱/۰۰۰۰۰۰	۱/۰۰۰۰۰۰	۱/۰۰۰۰۰۰	۱/۰۰۰۰۰۰	۱/۰۰۰۰۰۰	۱/۰۰۰۰۰۰	۱/۰۰۰۰۰۰	۱/۰۰۰۰۰۰	۱/۰۰۰۰۰۰	۱/۰۰۰۰۰۰

جدول داده - ستانده اقتصاد ایران

سال ۱۳۹۵

معکوس ماتریس لئونتیف

۸۹ فعالیت اقتصادی

ارقام : به ازاء یک ریال تقاضای نهایی

معکوس ماتریس لئونتیف اقتصاد ایران
(۸۹ فعالیت در ۸۹ فعالیت)
سال ۱۳۹۵

عنوان فعالیت	شماره	۱	۲	۳	۴	۵	۶	۷	۸	۹	۱۰
		کاشت محصولات (زراعت و باغداری)	پرورش حیوانات	جنگلداری و بریدن درختان	ماهیگیری و آبزی پروری	استخراج نفت خام و گاز طبیعی	استخراج زغال سنگ و زغال قهوه ای	استخراج کانه های فلزی	استخراج سایر معادن	فرآوری و نگهداری گوشت، ماهی، میوه و سبزیجات	تولید روغنها و چربیهای گیاهی و حیوانی
کاشت محصولات (زراعت و باغداری)	۱	۱/۰۴۵۲۸۱	۰/۱۹۸۹۶۱	۰/۰۰۶۸۴۷	۰/۰۳۱۹۶۸	۰/۰۰۱۹۸۸	۰/۰۰۵۲۱۷	۰/۰۰۹۰۹۰	۰/۰۰۹۴۲۸	۰/۱۹۰۳۴۰	۰/۴۲۲۸۲۳
پرورش حیوانات	۲	۰/۰۰۶۸۶۳	۱/۱۱۷۵۵۳	۰/۰۰۳۱۶۷	۰/۰۱۲۸۵۶	۰/۰۰۱۲۷۶	۰/۰۰۲۹۳۶	۰/۰۰۶۱۳۱	۰/۰۰۴۵۹۶	۰/۲۷۱۸۸۳	۰/۰۰۵۱۳۹
جنگلداری و بریدن درختان	۳	۰/۰۰۰۲۸۰	۰/۰۰۰۱۷۸	۱/۰۰۰۰۹۹	۰/۰۰۰۰۷۶	۰/۰۰۰۰۲۰	۰/۰۰۰۷۰۸	۰/۰۰۰۲۳۴	۰/۰۰۰۰۸۵	۰/۰۰۰۲۰۰	۰/۰۰۰۱۸۰
ماهیگیری و آبزی پروری	۴	۰/۰۰۰۳۲۱	۰/۰۰۱۱۷۰	۰/۰۰۱۳۲۲	۱/۰۳۵۰۶۵	۰/۰۰۰۲۱۶	۰/۰۰۰۵۱۳	۰/۰۰۰۵۰۴	۰/۰۰۰۷۹۸	۰/۰۳۹۲۵۳	۰/۰۰۰۳۱۱
استخراج نفت خام و گاز طبیعی	۵	۰/۰۴۶۵۰۸	۰/۰۲۸۲۲۹	۰/۰۰۷۴۳۱	۰/۰۴۱۲۴۳	۱/۰۰۴۶۱۰	۰/۰۰۸۶۵۴	۰/۰۲۷۶۲۰	۰/۰۲۴۱۳۷	۰/۰۲۳۵۳۳	۰/۰۳۰۵۰۱
استخراج زغال سنگ و زغال قهوه ای	۶	۰/۰۰۰۰۳۸	۰/۰۰۰۰۲۹	۰/۰۰۰۰۱۵	۰/۰۰۰۰۴۱	۰/۰۰۰۰۰۸	۱/۰۰۰۰۱۹	۰/۰۰۰۰۵۲	۰/۰۰۰۰۸۶	۰/۰۰۰۰۳۴	۰/۰۰۰۰۳۴
استخراج کانه های فلزی	۷	۰/۰۰۲۰۵۹	۰/۰۰۱۴۶۱	۰/۰۰۰۷۱۱	۰/۰۰۲۳۸۰	۰/۰۰۰۴۲۸	۰/۰۰۱۲۴۹	۱/۰۴۸۲۶۵	۰/۰۰۵۷۷۰	۰/۰۰۱۸۷۹	۰/۰۰۱۹۸۰
استخراج سایر معادن	۸	۰/۰۰۰۹۵۱	۰/۰۰۱۵۸۹	۰/۰۰۰۲۱۲	۰/۰۰۱۴۰۴	۰/۰۰۰۰۸۵	۰/۰۰۰۳۴۴	۰/۰۰۰۶۹۹	۱/۰۰۲۶۲۳	۰/۰۰۱۰۴۶	۰/۰۰۰۶۷۷
فرآوری و نگهداری گوشت، ماهی، میوه و سبزیجات	۹	۰/۰۰۲۹۰۰	۰/۰۰۸۹۸۱	۰/۰۰۴۹۴۰	۰/۰۱۴۳۱۱	۰/۰۰۱۹۱۳	۰/۰۰۴۵۳۹	۰/۰۰۴۶۰۹	۰/۰۰۶۸۴۹	۱/۰۵۵۴۰۴	۰/۰۰۲۸۳۲
تولید روغنها و چربیهای گیاهی و حیوانی	۱۰	۰/۰۰۰۵۵۹	۰/۰۲۷۳۶۰	۰/۰۰۱۵۱۶	۰/۰۰۳۳۴۱	۰/۰۰۰۲۳۷	۰/۰۰۰۶۱۸	۰/۰۰۰۶۹۲	۰/۰۰۱۱۲۴	۰/۰۵۴۵۷۳	۱/۲۷۸۴۵۶
تولید فراورده های لبنی، آسیاب غلات (دانه آسیاب شده)، نشاسته و فراورده های نشاسته ای	۱۱	۰/۰۰۱۵۵۳	۰/۰۲۹۰۰۸	۰/۰۰۱۵۹۶	۰/۰۱۵۴۴۸	۰/۰۰۰۳۳۹	۰/۰۰۰۸۴۱	۰/۰۰۱۴۳۵	۰/۰۰۱۴۵۲	۰/۰۲۹۳۴۰	۰/۰۰۳۹۰۱
تولید سایر فرآورده های غذایی و غذای آماده برای حیوانات	۱۲	۰/۰۰۳۷۵۷	۰/۰۹۳۳۴۰	۰/۰۰۴۴۸۱	۰/۰۴۷۷۷۶	۰/۰۰۰۵۹۵	۰/۰۰۱۶۱۷	۰/۰۰۲۵۱۱	۰/۰۰۲۹۸۸	۰/۰۹۳۹۱۸	۰/۰۱۳۳۵۵
تولید انواع آشامیدنی ها	۱۳	۰/۰۰۰۱۱۷	۰/۰۰۰۲۷۴	۰/۰۰۰۶۰۱	۰/۰۰۱۷۲۴	۰/۰۰۰۱۰۴	۰/۰۰۰۲۵۹	۰/۰۰۰۲۱۸	۰/۰۰۰۴۳۲	۰/۰۰۰۸۳۸	۰/۰۰۰۱۳۸
تولید فرآورده های توتون و تنباکو (سیگار)	۱۴	۰/۰۰۰۲۱۰	۰/۰۰۰۰۸۴	۰/۰۰۰۰۴۸	۰/۰۰۰۰۴۷	۰/۰۰۰۰۲۰	۰/۰۰۰۰۵۳	۰/۰۰۰۲۷۷	۰/۰۰۰۱۰۷	۰/۰۰۰۰۷۹	۰/۰۰۰۱۱۴
تولید منسوجات	۱۵	۰/۰۰۵۷۵۱	۰/۰۰۳۶۹۵	۰/۰۰۱۳۴۶	۰/۰۰۳۱۸۷	۰/۰۰۰۳۵۰	۰/۰۰۰۹۰۱	۰/۰۰۲۹۹۱	۰/۰۰۱۷۵۰	۰/۰۰۷۸۷۲	۰/۰۰۴۵۵۸
تولید قالی و قالیچه	۱۶	۰/۰۰۰۲۹۳	۰/۰۰۰۱۸۱	۰/۰۰۰۰۹۰	۰/۰۰۰۲۰۷	۰/۰۰۰۰۳۱	۰/۰۰۰۰۶۱	۰/۰۰۰۲۷۸	۰/۰۰۰۱۲۱	۰/۰۰۰۲۷۷	۰/۰۰۰۲۳۹
تولید پوشاک	۱۷	۰/۰۰۲۸۹۲	۰/۰۰۲۰۲۴	۰/۰۰۰۸۹۱	۰/۰۰۳۰۵۲	۰/۰۰۰۲۹۰	۰/۰۰۰۶۱۹	۰/۰۰۱۷۳۱	۰/۰۰۱۵۱۶	۰/۰۰۲۴۹۶	۰/۰۰۳۶۰۹
تولیدچرم و فرآورده های وابسته بجز کفش	۱۸	۰/۰۰۰۵۳۰	۰/۰۰۰۴۴۰	۰/۰۰۰۱۲۸	۰/۰۰۰۵۲۳	۰/۰۰۰۰۴۳	۰/۰۰۰۱۴۲	۰/۰۰۰۳۴۱	۰/۰۰۰۳۰۳	۰/۰۰۰۴۳۶	۰/۰۰۰۶۰۳
تولید کفش و پاپوش	۱۹	۰/۰۰۱۰۷۸	۰/۰۰۰۹۷۶	۰/۰۰۰۱۴۹	۰/۰۰۱۲۰۵	۰/۰۰۰۰۵۹	۰/۰۰۰۲۷۵	۰/۰۰۰۴۶۷	۰/۰۰۰۷۰۳	۰/۰۰۰۷۵۴	۰/۰۰۱۲۲۳
تولید چوب و فراورده های چوب و چوب پنبه، به جز مبلمان؛ تولید کالاها ازحصیر و مواد حصیربا	۲۰	۰/۰۰۵۶۲۰	۰/۰۰۴۸۷۶	۰/۰۰۳۰۵۲	۰/۰۰۱۴۷۸	۰/۰۰۰۲۶۱	۰/۰۳۲۸۵۹	۰/۰۰۱۱۶۹	۰/۰۰۰۹۱۹	۰/۰۰۶۰۱۷	۰/۰۰۴۰۶۷
تولیدکاغذ و فرآورده های کاغذی	۲۱	۰/۰۰۳۳۴۱	۰/۰۰۴۵۶۳	۰/۰۰۶۸۸۴	۰/۰۰۲۵۱۱	۰/۰۰۰۴۲۸	۰/۰۰۰۹۷۷	۰/۰۰۱۸۹۱	۰/۰۰۱۵۹۶	۰/۰۱۲۳۴۱	۰/۰۰۵۶۹۶
چاپ و تکثیر رسانه های ضبط شده	۲۲	۰/۰۰۳۲۵۱	۰/۰۰۲۵۶۳	۰/۰۰۳۹۶۵	۰/۰۰۱۵۱۴	۰/۰۰۰۴۰۴	۰/۰۰۰۸۳۳	۰/۰۰۳۲۸۳	۰/۰۰۱۳۸۳	۰/۰۰۵۶۳۹	۰/۰۰۳۳۹۰
تولید فراورده های نفتی (پالایشگاه ها)	۲۳	۰/۰۳۷۱۴۰	۰/۰۲۹۹۴۶	۰/۰۰۹۲۴۸	۰/۰۹۷۷۱۹	۰/۰۰۸۸۹۹	۰/۰۱۱۶۹۳	۰/۰۱۹۸۷۳	۰/۰۵۳۲۳۵	۰/۰۲۷۷۷۳	۰/۰۲۹۵۹۷
تولید سایر فرآورده های حاصل از تصفیه نفت (غیر پالایشگاه ها)	۲۴	۰/۰۰۴۲۶۴	۰/۰۰۳۴۴۵	۰/۰۰۱۶۹۶	۰/۰۱۳۲۳۶	۰/۰۰۰۷۳۷	۰/۰۰۰۷۳۶	۰/۰۰۱۷۴۱	۰/۰۰۲۲۷۳	۰/۰۰۳۱۹۸	۰/۰۰۳۵۴۸
تولید مواد شیمیایی و فرآورده های شیمیایی	۲۵	۰/۱۱۲۴۴۰	۰/۰۷۱۸۲۵	۰/۰۰۷۱۹۱	۰/۰۵۴۴۶۰	۰/۰۰۴۵۰۳	۰/۰۱۲۲۰۸	۰/۰۱۸۴۶۲	۰/۰۲۴۲۷۳	۰/۰۵۲۵۹۹	۰/۰۷۳۹۴۵
تولید داروها و فرآورده های دارویی شیمیایی و گیاهی	۲۶	۰/۰۰۲۱۷۶	۰/۰۱۱۰۹۳	۰/۰۰۰۹۹۹	۰/۰۰۷۴۶۴	۰/۰۰۰۳۶۵	۰/۰۰۳۹۵۱	۰/۰۰۴۰۰۴	۰/۰۰۶۲۲۹	۰/۰۰۵۲۰۴	۰/۰۰۲۲۵۷
تولید فرآورده های لاستیکی و پلاستیکی	۲۷	۰/۰۱۵۲۰۴	۰/۰۱۲۹۴۹	۰/۰۰۳۷۳۱	۰/۰۲۵۴۱۸	۰/۰۰۱۴۴۶	۰/۰۰۲۷۵۸	۰/۰۰۸۵۸۶	۰/۰۱۱۰۳۰	۰/۰۲۶۲۱۷	۰/۰۲۲۶۵۶
تولید شیشه و محصولات شیشه ای	۲۸	۰/۰۰۰۴۰۵	۰/۰۰۱۲۳۵	۰/۰۰۰۵۱۷	۰/۰۰۰۷۵۴	۰/۰۰۰۱۰۶	۰/۰۰۰۳۹۲	۰/۰۰۰۶۱۰	۰/۰۰۰۶۸۶	۰/۰۰۲۲۳۲	۰/۰۰۱۵۰۸
تولید محصولات کانی غیر فلزی طبقه بندی نشده در جای دیگر	۲۹	۰/۰۰۲۵۳۳	۰/۰۰۳۲۱۲	۰/۰۰۰۸۱۳	۰/۰۰۳۲۱۹	۰/۰۰۰۴۷۲	۰/۰۰۲۸۹۱	۰/۰۰۴۳۴۸	۰/۰۰۳۸۶۱	۰/۰۰۲۴۴۰	۰/۰۰۲۴۳۹
تولید آهن و فولاد پایه	۳۰	۰/۰۰۹۷۴۲	۰/۰۰۷۱۹۷	۰/۰۰۳۴۰۸	۰/۰۱۲۴۳۴	۰/۰۰۲۰۹۲	۰/۰۰۶۱۵۶	۰/۰۱۵۲۹۸	۰/۰۲۹۷۴۸	۰/۰۰۹۴۹۵	۰/۰۰۹۸۷۷

معکوس ماتریس لئونتیف اقتصاد ایران
(۸۹ فعالیت در ۸۹ فعالیت)
سال ۱۳۹۵

عنوان فعالیت	شماره	۱۱	۱۲	۱۳	۱۴	۱۵	۱۶	۱۷	۱۸	۱۹	۲۰
		تولید فراورده های لبنی، آسیاب غلات (دانه آسیاب شده)، نشاسته و فراورده های نشاسته ای	تولید سایر فرآورده های غذایی و غذای آماده برای حیوانات	تولید انواع آشامیدنی ها	تولید فرآورده های توتون و تنباکو (سیگار)	تولید منسوجات	تولید قالی و قالیچه	تولید پوشاک	تولیدچرم و فرآورده های وابسته بجز کفش	تولید کفش و پاپوش	تولید چوب و فراورده های چوب و چوب پنبه، به جز مبلمان؛ تولید کالاها از حصیر و مواد حصیربافی
کاشت محصولات (زراعت و باغداری)	۱	۰/۲۹۹۳۵۴	۰/۳۴۴۸۵۹	۰/۰۹۶۸۹۵	۰/۱۹۳۲۹۳	۰/۰۵۷۴۸۳	۰/۰۲۷۵۴۷	۰/۰۱۲۴۸۳	۰/۰۰۶۸۸۸	۰/۰۰۴۸۰۵	۰/۰۰۲۴۰۲
پرورش حیوانات	۲	۰/۲۲۶۹۰۳	۰/۰۹۶۷۳۸	۰/۰۴۳۳۱۳	۰/۰۰۲۵۹۸	۰/۰۰۷۱۷۴	۰/۰۰۵۷۹۳	۰/۰۰۲۳۵۹	۰/۰۰۳۲۴۲	۰/۰۰۲۱۳۶	۰/۰۰۱۵۷۷
جنگلداری و بریدن درختان	۳	۰/۰۰۰۲۲۲	۰/۰۰۰۳۷۳	۰/۰۰۰۱۹۹	۰/۰۰۰۵۲۸	۰/۰۰۰۲۳۴	۰/۰۰۰۱۴۷	۰/۰۰۰۰۹۵	۰/۰۰۰۰۶۳	۰/۰۰۰۰۶۱	۰/۰۲۷۹۶۰
ماهیگیری و آبزی پروری	۴	۰/۰۰۰۶۲۳	۰/۰۰۲۳۹۲	۰/۰۰۱۷۶۹	۰/۰۰۰۲۴۵	۰/۰۰۰۲۶۶	۰/۰۰۰۲۶۶	۰/۰۰۰۶۷۶	۰/۰۰۰۳۰۸	۰/۰۰۰۲۱۳	۰/۰۰۰۲۲۳
استخراج نفت خام و گاز طبیعی	۵	۰/۰۲۴۷۰۶	۰/۰۳۷۳۳۱	۰/۰۴۴۳۳۸	۰/۰۲۱۰۴۸	۰/۰۶۹۵۹۹	۰/۰۴۵۵۴۴	۰/۰۱۹۴۷۱	۰/۰۲۶۸۰۰	۰/۰۱۸۶۲۱	۰/۰۱۵۴۷۴
استخراج زغال سنگ و زغال قهوه ای	۶	۰/۰۰۰۰۳۸	۰/۰۰۰۰۸۲	۰/۰۰۰۰۸۰	۰/۰۰۰۰۳۱	۰/۰۰۰۰۴۵	۰/۰۰۰۰۳۷	۰/۰۰۰۰۲۹	۰/۰۰۰۰۲۹	۰/۰۰۰۰۲۵	۰/۰۰۰۰۲۰
استخراج کانه های فلزی	۷	۰/۰۰۲۲۴۶	۰/۰۰۲۷۷۷	۰/۰۰۴۴۵۴	۰/۰۰۱۸۰۳	۰/۰۰۲۱۸۰	۰/۰۰۱۹۳۰	۰/۰۰۱۶۵۹	۰/۰۰۱۶۰۴	۰/۰۰۱۴۷۸	۰/۰۰۱۲۱۷
استخراج سایر معادن	۸	۰/۰۰۱۱۳۱	۰/۰۰۴۶۹۹	۰/۰۰۱۶۹۴	۰/۰۰۰۴۰۵	۰/۰۰۰۵۹۰	۰/۰۰۰۴۶۰	۰/۰۰۰۳۵۱	۰/۰۰۰۲۹۹	۰/۰۰۰۲۴۷	۰/۰۰۰۲۴۳
فرآوری و نگهداری گوشت، ماهی، میوه و سبزیجات	۹	۰/۰۰۷۸۳۲	۰/۰۵۵۹۶۶	۰/۰۳۷۸۰۴	۰/۰۰۱۸۲۱	۰/۰۰۱۹۳۸	۰/۰۰۲۰۷۹	۰/۰۰۱۳۶۱	۰/۰۰۱۵۲۰	۰/۰۰۰۸۶۶	۰/۰۰۱۴۵۵
تولید روغنها و چربیهای گیاهی و حیوانی	۱۰	۰/۰۱۱۹۴۸	۰/۰۳۴۸۲۵	۰/۰۲۰۸۴۵	۰/۰۰۰۲۸۸	۰/۰۰۰۴۲۶	۰/۰۰۰۴۱۹	۰/۰۰۰۲۶۱	۰/۰۰۰۲۷۷	۰/۰۰۰۱۷۵	۰/۰۰۰۲۴۳
تولید فراورده های لبنی، آسیاب غلات (دانه آسیاب شده)، نشاسته و فراورده های نشاسته ای	۱۱	۱/۰۱۷۴۹۴	۰/۲۸۱۵۴۰	۰/۱۱۸۳۹۹	۰/۰۰۰۸۸۲	۰/۰۰۰۸۱۰	۰/۰۰۰۹۱۱	۰/۰۰۰۸۷۹	۰/۰۰۰۵۶۸	۰/۰۰۰۴۲۷	۰/۰۰۰۴۲۵
تولید سایر فرآورده های غذایی و غذای آماده برای حیوانات	۱۲	۰/۰۳۵۵۲۲	۱/۰۹۲۳۸۰	۰/۲۱۷۳۰۶	۰/۰۰۱۲۳۹	۰/۰۰۱۴۹۶	۰/۰۰۱۵۰۴	۰/۰۰۰۸۶۷	۰/۰۰۰۸۶۰	۰/۰۰۰۵۹۴	۰/۰۰۰۶۸۹
تولید انواع آشامیدنی ها	۱۳	۰/۰۰۰۳۳۲	۰/۰۰۰۳۲۴	۱/۰۲۵۶۸۴	۰/۰۰۰۱۱۰	۰/۰۰۰۱۳۴	۰/۰۰۰۱۳۳	۰/۰۰۰۱۶۹	۰/۰۰۰۱۵۴	۰/۰۰۰۱۰۵	۰/۰۰۰۱۰۵
تولید فرآورده های توتون و تنباکو (سیگار)	۱۴	۰/۰۰۰۰۹۰	۰/۰۰۰۱۱۷	۰/۰۰۰۰۷۶	۱/۰۰۰۳۸۸	۰/۰۰۰۰۵۴	۰/۰۰۰۰۹۱	۰/۰۰۰۰۳۳	۰/۰۰۰۰۲۸	۰/۰۰۰۰۲۷	۰/۰۰۰۰۳۸
تولید منسوجات	۱۵	۰/۰۰۹۳۸۶	۰/۰۱۲۱۹۹	۰/۰۰۸۳۲۵	۰/۰۰۵۸۰۱	۱/۱۲۱۳۵۲	۰/۲۸۸۴۷۳	۰/۲۱۸۲۶۹	۰/۰۹۶۹۳۴	۰/۰۶۸۴۲۹	۰/۰۰۴۸۰۸
تولید قالی و قالیچه	۱۶	۰/۰۰۰۳۱۵	۰/۰۰۰۴۰۸	۰/۰۰۰۳۸۵	۰/۰۰۰۲۰۳	۰/۰۰۴۹۴۰	۱/۰۰۹۷۸۳	۰/۰۰۷۰۲۵	۰/۰۰۳۲۶۳	۰/۰۰۲۳۳۴	۰/۰۰۰۱۹۶
تولید پوشاک	۱۷	۰/۰۰۲۸۶۰	۰/۰۰۳۵۰۵	۰/۰۰۶۲۸۹	۰/۰۰۱۵۰۰	۰/۰۰۲۷۵۰	۰/۰۰۲۱۲۲	۱/۰۰۸۷۱۲	۰/۰۲۱۵۴۱	۰/۰۱۶۵۵۹	۰/۰۰۰۹۵۸
تولیدچرم و فرآورده های وابسته بجز کفش	۱۸	۰/۰۰۰۴۷۱	۰/۰۰۰۵۶۵	۰/۰۰۰۹۶۲	۰/۰۰۰۳۵۵	۰/۰۰۲۲۴۲	۰/۰۰۲۰۲۲	۰/۰۳۶۴۸۵	۱/۲۸۲۳۱۶	۰/۲۰۵۴۹۷	۰/۰۰۰۷۵۸
تولید کفش و پاپوش	۱۹	۰/۰۰۰۸۳۸	۰/۰۰۰۹۵۲	۰/۰۰۲۱۷۰	۰/۰۰۰۳۹۵	۰/۰۰۰۵۷۴	۰/۰۰۰۵۵۱	۰/۰۰۰۴۶۵	۰/۰۰۰۱۹۱	۱/۰۵۷۰۴۲	۰/۰۰۰۴۰۶
تولید چوب و فراورده های چوب و چوب پنبه، به جز مبلمان؛ تولید کالاها ازحصیر و مواد حصیربا	۲۰	۰/۰۰۶۹۵۱	۰/۰۰۸۷۴۳	۰/۰۰۵۵۷۶	۰/۰۲۳۰۲۲	۰/۰۰۳۱۳۲	۰/۰۰۱۹۱۴	۰/۰۰۲۱۲۵	۰/۰۰۱۰۹۳	۰/۰۰۱۳۰۷	۱/۳۶۹۰۰۳
تولیدکاغذ و فرآورده های کاغذی	۲۱	۰/۰۱۳۳۸۶	۰/۰۱۸۷۵۴	۰/۰۱۲۵۵۰	۰/۰۶۱۴۶۱	۰/۰۰۷۱۰۸	۰/۰۰۳۹۸۰	۰/۰۰۴۳۶۸	۰/۰۰۲۱۲۵	۰/۰۰۲۸۸۰	۰/۰۰۹۶۲۶
چاپ و تکثیر رسانه های ضبط شده	۲۲	۰/۰۰۵۸۹۵	۰/۰۰۸۲۶۰	۰/۰۰۶۴۵۷	۰/۰۲۲۵۰۲	۰/۰۰۳۴۴۹	۰/۰۰۳۰۰۳	۰/۰۰۲۵۲۱	۰/۰۰۱۴۰۹	۰/۰۰۱۶۰۴	۰/۰۰۳۸۹۹
تولید فراورده های نفتی (پالایشگاه ها)	۲۳	۰/۰۲۳۸۴۴	۰/۰۳۲۷۵۶	۰/۰۳۴۴۰۰	۰/۰۱۶۸۴۹	۰/۰۳۲۶۳۰	۰/۰۲۵۸۱۴	۰/۰۱۴۳۸۸	۰/۰۱۶۹۳۳	۰/۰۱۱۹۷۲	۰/۰۱۶۱۷۰
تولید سایر فرآورده های حاصل از تصفیه نفت (غیر پالایشگاه ها)	۲۴	۰/۰۰۲۹۲۲	۰/۰۰۴۲۸۳	۰/۰۰۵۶۶۸	۰/۰۰۲۵۷۲	۰/۰۰۸۷۷۳	۰/۰۰۷۱۳۷	۰/۰۰۲۶۶۹	۰/۰۰۳۲۶۲	۰/۰۰۲۲۸۲	۰/۰۰۲۰۷۵
تولید مواد شیمیایی و فرآورده های شیمیایی	۲۵	۰/۰۶۰۴۳۷	۰/۱۰۲۰۳۲	۰/۱۴۹۲۴۳	۰/۰۶۰۳۲۸	۰/۲۸۶۲۴۰	۰/۱۶۱۱۱۴	۰/۰۶۶۹۴۲	۰/۱۰۱۷۹۷	۰/۰۶۷۶۳۷	۰/۰۴۱۶۲۴
تولید داروها و فرآورده های دارویی شیمیایی و گیاهی	۲۶	۰/۰۰۵۰۶۹	۰/۰۰۵۸۹۲	۰/۰۰۴۸۵۱	۰/۰۱۵۱۸۰	۰/۰۵۵۸۵۲	۰/۰۳۸۰۸۵	۰/۰۱۱۹۹۱	۰/۰۰۶۸۹۵	۰/۰۰۵۹۸۰	۰/۰۱۲۶۶۵
تولید فرآورده های لاستیکی و پلاستیکی	۲۷	۰/۰۲۷۱۲۷	۰/۰۳۶۶۰۵	۰/۰۹۱۹۱۲	۰/۰۱۵۸۶۸	۰/۰۲۲۸۹۶	۰/۰۱۶۶۸۹	۰/۰۱۸۴۳۸	۰/۱۱۸۶۲۲	۰/۰۹۵۸۹۱	۰/۰۱۱۰۵۲
تولید شیشه و محصولات شیشه ای	۲۸	۰/۰۰۴۰۱۷	۰/۰۰۳۹۲۳	۰/۰۱۷۱۴۳	۰/۰۰۰۹۸۵	۰/۰۰۲۷۰۷	۰/۰۰۱۸۱۴	۰/۰۰۰۹۲۱	۰/۰۰۰۵۵۴	۰/۰۰۰۴۵۴	۰/۰۰۰۹۳۸
تولید محصولات کانی غیر فلزی طبقه بندی نشده در جای دیگر	۲۹	۰/۰۰۳۲۸۲	۰/۰۰۳۱۰۷	۰/۰۰۲۹۰۶	۰/۰۰۱۶۳۵	۰/۰۰۲۱۰۴	۰/۰۰۱۷۷۰	۰/۰۰۱۹۷۸	۰/۰۰۱۳۸۲	۰/۰۰۱۲۰۴	۰/۰۰۱۲۲۸
تولید آهن و فولاد پایه	۳۰	۰/۰۱۱۳۱۵	۰/۰۱۴۰۴۲	۰/۰۲۳۲۰۱	۰/۰۰۹۱۵۴	۰/۰۱۱۲۴۸	۰/۰۰۹۷۱۳	۰/۰۰۸۹۳۶	۰/۰۰۸۴۴۶	۰/۰۰۷۷۴۳	۰/۰۰۶۱۸۷

معکوس ماتریس لئونتیف اقتصاد ایران
(۸۹ فعالیت در ۸۹ فعالیت)
سال ۱۳۹۵

عنوان فعالیت	تولیدکاغذ و فرآورده های کاغذی	چاپ و تکثیر رسانه های ضبط شده	تولید فراورده های نفتی (پالایشگاه ها)	تولید سایر فرآورده های حاصل از تصفیه نفت (غیر پالایشگاه ها)	تولید مواد شیمیایی و فرآورده های شیمیایی	تولید داروها و فرآورده های دارویی شیمیایی و گیاهی	تولید فرآورده های لاستیکی و پلاستیکی	تولید شیشه و محصولات شیشه ای	تولید محصولات کانی غیر فلزی طبقه بندی نشده در جای دیگر	تولید آهن و فولاد پایه
عنوان فعالیت	۲۱	۲۲	۲۳	۲۴	۲۵	۲۶	۲۷	۲۸	۲۹	۳۰
کاشت محصولات (زراعت و باغداری)	۰/۰۰۸۰۲۸	۰/۰۰۵۶۵۹	۰/۰۰۲۳۹۹	۰/۰۱۰۶۳۸	۰/۰۰۳۷۹۴	۰/۰۱۷۱۶۰	۰/۰۰۷۷۹۷	۰/۰۰۳۸۷۷	۰/۰۰۵۵۱۵	۰/۰۰۵۳۶۵
پرورش حیوانات	۰/۰۰۴۵۸۳	۰/۰۰۴۰۴۰	۰/۰۰۱۵۹۱	۰/۰۱۱۹۵۸	۰/۰۰۴۷۷۲	۰/۰۰۷۱۱۲	۰/۰۱۳۸۹۱	۰/۰۰۴۲۴۵	۰/۰۰۳۲۲۷	۰/۰۰۳۸۰۹
جنگلداری و بریدن درختان	۰/۰۰۵۵۲۶	۰/۰۰۱۴۴۲	۰/۰۰۰۰۴۰	۰/۰۰۰۱۰۲	۰/۰۰۰۱۰۹	۰/۰۰۰۲۹۵	۰/۰۰۰۱۱۸	۰/۰۰۰۱۵۷	۰/۰۰۰۱۷۵	۰/۰۰۰۱۱۶
ماهیگیری و آبزی پروری	۰/۰۰۰۴۵۶	۰/۰۰۰۵۳۴	۰/۰۰۰۲۲۷	۰/۰۰۱۰۵۶	۰/۰۰۰۳۲۵	۰/۰۰۰۳۸۸	۰/۰۰۱۳۲۹	۰/۰۰۰۳۵۱	۰/۰۰۰۴۶۴	۰/۰۰۰۶۳۸
استخراج نفت خام و گاز طبیعی	۰/۰۳۸۲۰۸	۰/۰۳۰۹۷۹	۰/۲۶۹۲۲۷	۰/۱۶۵۰۸۹	۰/۲۵۱۱۰۵	۰/۰۷۱۶۲۳	۰/۱۱۹۰۸۰	۰/۰۳۴۴۶۰	۰/۰۲۹۹۶۶	۰/۰۳۸۰۶۲
استخراج زغال سنگ و زغال قهوه ای	۰/۰۰۰۰۵۰	۰/۰۰۰۰۵۴	۰/۰۰۰۰۲۱	۰/۰۰۰۲۳۳	۰/۰۰۰۰۸۰	۰/۰۰۰۰۵۰	۰/۰۰۰۱۳۱	۰/۰۰۰۰۷۵	۰/۰۰۰۱۲۵	۰/۰۰۳۴۲۶
استخراج کانه های فلزی	۰/۰۰۲۰۴۹	۰/۰۰۳۱۴۴	۰/۰۰۱۳۲۶	۰/۰۰۹۶۲۳	۰/۰۰۲۱۳۵	۰/۰۰۲۴۶۰	۰/۰۰۷۲۷۵	۰/۰۰۴۹۶۴	۰/۰۱۸۰۲۱	۰/۱۸۱۰۸۵
استخراج سایر معادن	۰/۰۰۰۴۶۱	۰/۰۰۰۶۲۷	۰/۰۰۰۲۲۶	۰/۰۰۱۱۴۴	۰/۰۰۱۱۴۹	۰/۰۰۱۲۱۲	۰/۰۰۰۸۵۸	۰/۰۲۲۰۱۸	۰/۰۷۴۴۰۱	۰/۰۰۰۸۶۰
فرآوری و نگهداری گوشت، ماهی، میوه و سبزیجات	۰/۰۰۲۴۳۹	۰/۰۰۲۹۳۸	۰/۰۰۱۹۳۵	۰/۰۰۸۷۹۲	۰/۰۰۲۴۱۴	۰/۰۰۲۴۹۱	۰/۰۰۳۳۲۹	۰/۰۰۲۵۲۵	۰/۰۰۳۳۵۴	۰/۰۰۳۵۱۷
تولید روغنها و چربیهای گیاهی و حیوانی	۰/۰۰۰۴۴۳	۰/۰۰۰۴۵۵	۰/۰۰۰۲۴۷	۰/۰۰۱۲۷۲	۰/۰۰۰۳۹۸	۰/۰۰۰۴۸۱	۰/۰۰۰۷۸۳	۰/۰۰۰۳۹۶	۰/۰۰۰۵۱۸	۰/۰۰۰۵۳۲
تولید فراورده های لبنی، آسیاب غلات (دانه آسیاب شده)، نشاسته و فراورده های نشاسته ای‌ه	۰/۰۰۵۴۶۹	۰/۰۰۱۷۱۵	۰/۰۰۰۳۹۷	۰/۰۰۱۶۸۸	۰/۰۰۰۶۷۷	۰/۰۰۱۰۵۱	۰/۰۰۱۸۵۶	۰/۰۰۰۶۹۵	۰/۰۰۰۸۶۵	۰/۰۰۱۰۵۵
تولید سایر فرآورده های غذایی و غذای آماده برای حیوانات	۰/۰۰۱۳۰۰	۰/۰۰۱۳۴۷	۰/۰۰۰۶۷۵	۰/۰۰۳۱۶۵	۰/۰۰۱۱۷۸	۰/۰۰۲۰۲۹	۰/۰۰۲۴۵۷	۰/۰۰۱۱۲۸	۰/۰۰۱۳۵۸	۰/۰۰۱۵۵۸
تولید انواع آشامیدنی ها	۰/۰۰۰۲۰۲	۰/۰۰۰۲۱۷	۰/۰۰۰۱۰۴	۰/۰۰۰۵۰۶	۰/۰۰۰۱۵۳	۰/۰۰۰۱۸۰	۰/۰۰۰۳۹۰	۰/۰۰۰۱۶۴	۰/۰۰۰۲۰۸	۰/۰۰۰۲۳۷
تولید فرآورده های توتون و تنباکو (سیگار)	۰/۰۰۰۰۵۰	۰/۰۰۰۰۹۱	۰/۰۰۰۰۳۸	۰/۰۰۰۰۵۷	۰/۰۰۰۰۵۹	۰/۰۰۰۰۴۲	۰/۰۰۰۰۶۶	۰/۰۰۰۰۵۲	۰/۰۰۰۰۸۲	۰/۰۰۰۱۰۸
تولید منسوجات	۰/۰۶۳۰۸۷	۰/۰۱۹۲۹۴	۰/۰۰۱۰۳۹	۰/۰۰۷۸۸۵	۰/۰۰۲۴۶۴	۰/۰۱۳۱۹۵	۰/۰۳۵۶۹۰	۰/۰۰۷۴۴۹	۰/۰۱۴۳۳۶	۰/۰۰۵۸۵۸
تولید قالی و قالیچه	۰/۰۰۱۳۶۵	۰/۰۰۰۵۹۳	۰/۰۰۰۰۷۶	۰/۰۰۰۲۹۷	۰/۰۰۰۱۴۴	۰/۰۰۰۴۸۷	۰/۰۰۱۴۶۶	۰/۰۰۰۲۸۵	۰/۰۰۰۴۲۰	۰/۰۰۰۳۰۰
تولید پوشاک	۰/۰۰۶۴۵۲	۰/۰۰۵۱۹۹	۰/۰۰۰۹۱۷	۰/۰۱۰۷۷۲	۰/۰۰۱۲۳۰	۰/۰۰۴۰۱۵	۰/۰۰۱۸۳۸	۰/۰۱۲۰۲۳	۰/۰۰۳۹۴۶	۰/۰۰۶۶۵۶
تولیدچرم و فرآورده های وابسته بجز کفش	۰/۰۰۰۸۲۰	۰/۰۰۴۳۵۸	۰/۰۰۰۱۴۱	۰/۰۰۱۴۴۰	۰/۰۰۰۲۵۳	۰/۰۰۰۶۰۰	۰/۰۰۰۴۵۴	۰/۰۰۱۲۶۹	۰/۰۰۰۶۲۵	۰/۰۰۱۱۹۲
تولید کفش و پاپوش	۰/۰۰۰۶۲۲	۰/۰۰۰۶۶۵	۰/۰۰۰۲۷۲	۰/۰۰۳۴۷۲	۰/۰۰۰۳۹۷	۰/۰۰۱۰۹۵	۰/۰۰۰۵۳۷	۰/۰۰۲۷۷۳	۰/۰۰۱۳۱۲	۰/۰۰۳۰۵۱
تولید چوب و فراورده های چوب و چوب پنبه، به جز مبلمان؛ تولید کالاها ازحصیر و مواد حصیر	۰/۲۶۸۳۱۲	۰/۰۶۶۹۲۸	۰/۰۰۰۴۷۹	۰/۰۰۲۰۰۳	۰/۰۰۱۹۴۸	۰/۰۱۲۲۴۰	۰/۰۰۲۳۶۲	۰/۰۰۵۴۸۹	۰/۰۰۵۴۴۳	۰/۰۰۱۳۹۸
تولیدکاغذ و فرآورده های کاغذی	۱/۰۷۸۵۷۹	۰/۱۸۷۶۴۸	۰/۰۰۰۸۹۴	۰/۰۰۴۰۷۹	۰/۰۰۴۱۸۱	۰/۰۳۲۷۴۳	۰/۰۰۳۹۶۹	۰/۰۱۴۳۴۶	۰/۰۱۳۹۰۳	۰/۰۰۱۹۴۸
چاپ و تکثیر رسانه های ضبط شده	۰/۰۲۸۷۴۴	۱/۰۶۷۴۸۹	۰/۰۰۰۷۶۶	۰/۰۰۲۴۷۴	۰/۰۰۳۰۵۷	۰/۰۱۳۱۷۵	۰/۰۰۳۰۵۶	۰/۰۰۵۸۸۸	۰/۰۰۶۳۲۷	۰/۰۰۲۲۹۴
تولید فراورده های نفتی (پالایشگاه ها)	۰/۰۲۶۷۷۸	۰/۰۲۱۹۳۱	۱/۰۲۰۶۹۹	۰/۲۲۳۶۹۰	۰/۰۵۷۲۹۶	۰/۰۳۰۲۲۸	۰/۰۴۹۶۱۲	۰/۰۲۵۴۱۹	۰/۰۴۰۱۳۹	۰/۰۵۹۰۶۸
تولید سایر فرآورده های حاصل از تصفیه نفت (غیر پالایشگاه ها)	۰/۰۰۴۸۵۸	۰/۰۰۳۶۹۳	۰/۰۰۲۶۰۲	۱/۱۵۳۵۶۳	۰/۰۲۷۴۹۱	۰/۰۰۸۰۷۸	۰/۰۱۳۶۶۹	۰/۰۰۴۳۳۹	۰/۰۰۳۷۰۹	۰/۰۲۸۵۹۵
تولید مواد شیمیایی و فرآورده های شیمیایی	۰/۱۳۷۳۷۴	۰/۰۹۴۷۷۴	۰/۰۲۰۲۴۱	۰/۴۲۰۷۹۰	۱/۱۷۲۰۱۷	۰/۳۰۶۱۹۲	۰/۵۱۱۸۵۶	۰/۱۱۳۵۹۶	۰/۰۶۰۱۵۱	۰/۰۵۱۷۳۶
تولید داروها و فرآورده های دارویی شیمیایی و گیاهی	۰/۰۳۵۱۱۶	۰/۰۲۱۹۱۸	۰/۰۰۵۳۴۲	۰/۰۴۰۶۷۴	۰/۰۰۵۹۷۴	۱/۰۴۶۲۲۶	۰/۰۱۳۸۴۰	۰/۰۰۵۷۰۸	۰/۰۱۶۱۱۰	۰/۰۰۳۳۴۳
تولید فرآورده های لاستیکی و پلاستیکی	۰/۰۸۹۹۴۱	۰/۰۹۴۲۶۷	۰/۰۰۴۲۰۰	۰/۰۱۶۵۱۷	۰/۰۱۶۱۴۴	۰/۰۵۶۰۷۰	۱/۱۷۲۱۶۳	۰/۰۳۵۴۹۳	۰/۰۲۰۸۰۲	۰/۰۱۱۶۵۵
تولید شیشه و محصولات شیشه ای	۰/۰۰۱۷۵۰	۰/۰۰۱۴۵۰	۰/۰۰۰۳۲۳	۰/۰۰۱۹۷۰	۰/۰۰۰۶۸۱	۰/۰۳۶۰۲۳	۰/۰۰۱۲۳۵	۱/۱۴۳۱۲۹	۰/۰۰۱۹۱۲	۰/۰۰۰۷۸۰
تولید محصولات کانی غیر فلزی طبقه بندی نشده در جای دیگر	۰/۰۰۲۰۳۷	۰/۰۰۲۲۵۹	۰/۰۰۱۲۲۳	۰/۰۰۴۳۵۵	۰/۰۰۲۱۴۰	۰/۰۰۲۴۰۵	۰/۰۰۲۹۷۱	۰/۰۱۵۵۷۰	۱/۰۲۴۵۰۸	۰/۰۰۶۳۲۶
تولید آهن و فولاد پایه	۰/۰۱۰۶۲۰	۰/۰۱۶۲۳۱	۰/۰۰۶۷۵۴	۰/۰۵۰۶۸۵	۰/۰۱۰۹۲۸	۰/۰۱۲۹۱۰	۰/۰۳۹۱۵۸	۰/۰۲۴۶۳۵	۰/۰۴۳۱۰۳	۱/۲۸۳۵۷۸

معکوس ماتریس لئونتیف اقتصاد ایران
(۸۹ فعالیت در ۸۹ فعالیت)
سال ۱۳۹۵

عنوان فعالیت	تولید محصولات اساسی مس و آلومینیوم	تولید سایر فلزات اساسی و ریخته گری	تولید محصولات فلزی ساخته شده، به جز ماشین آلات و تجهیزات	تولید محصولات رایانه ای، الکترونیکی و نوری	تولید تجهیزات برقی	تولید ماشین آلات و تجهیزات طبقه بندی نشده در جای دیگر	تولید وسایل نقلیه موتوری، تریلر و نیم تریلر	تولید سایر تجهیزات حمل و نقل	تولید مبلمان	تولید سایر مصنوعات
عنوان فعالیت	۳۱	۳۲	۳۳	۳۴	۳۵	۳۶	۳۷	۳۸	۳۹	۴۰
کاشت محصولات (زراعت و باغداری)	۰/۰۰۴۹۹۸	۰/۰۰۷۴۳۲	۰/۰۰۴۷۴۷	۰/۰۰۲۵۸۴	۰/۰۰۳۹۵۹	۰/۰۰۳۸۰۰	۰/۰۰۵۰۴۱	۰/۰۰۵۷۸۱	۰/۰۰۴۴۱۵	۰/۰۰۶۵۸۶
پرورش حیوانات	۰/۰۰۳۷۹۰	۰/۰۰۵۲۷۴	۰/۰۰۳۰۶۷	۰/۰۰۲۲۸۳	۰/۰۰۳۲۳۶	۰/۰۰۲۸۷۶	۰/۰۰۳۲۴۲	۰/۰۰۴۰۴۳	۰/۰۰۲۳۹۲	۰/۰۰۴۷۹۵
جنگلداری و بریدن درختان	۰/۰۰۰۱۱۰	۰/۰۰۰۱۵۶	۰/۰۰۰۱۲۹	۰/۰۰۰۰۹۶	۰/۰۰۰۰۹۹	۰/۰۰۰۱۰۱	۰/۰۰۰۱۸۷	۰/۰۰۰۱۶۳	۰/۰۰۵۲۱۶	۰/۰۰۰۴۱۲
ماهیگیری و آبزی پروری	۰/۰۰۰۴۷۱	۰/۰۰۳۹۰۶	۰/۰۰۰۵۰۰	۰/۰۰۰۲۹۳	۰/۰۰۰۳۸۸	۰/۰۰۰۴۰۸	۰/۰۰۰۴۴۳	۰/۰۰۰۳۸۸	۰/۰۰۰۳۳۶	۰/۰۰۵۹۰۱
استخراج نفت خام و گاز طبیعی	۰/۰۲۸۶۰۰	۰/۰۳۱۰۰۳	۰/۰۲۶۷۱۵	۰/۰۱۸۹۵۷	۰/۰۲۹۵۷۸	۰/۰۲۳۵۶۰	۰/۰۲۳۵۷۲	۰/۰۲۳۹۹۳	۰/۰۱۹۵۵۱	۰/۰۲۲۰۵۵
استخراج زغال سنگ و زغال قهوه ای	۰/۰۰۰۷۱۵	۰/۰۰۰۷۱۱	۰/۰۰۰۸۷۱	۰/۰۰۰۳۵۰	۰/۰۰۰۷۳۰	۰/۰۰۰۵۸۲	۰/۰۰۰۳۷۷	۰/۰۰۰۳۲۳	۰/۰۰۰۱۸۸	۰/۰۰۰۱۷۶
استخراج کانه های فلزی	۰/۲۳۴۰۰۹	۰/۰۴۸۲۳۳	۰/۰۵۹۷۷۴	۰/۰۲۳۸۴۲	۰/۰۴۹۹۶۱	۰/۰۳۹۸۷۰	۰/۰۲۵۶۸۵	۰/۰۲۱۹۶۵	۰/۰۱۲۷۳۰	۰/۰۱۱۲۰۰
استخراج سایر معادن	۰/۰۰۰۵۴۲	۰/۰۰۲۰۴۰	۰/۰۰۰۵۷۱	۰/۰۰۰۵۷۳	۰/۰۰۰۸۴۱	۰/۰۰۰۶۶۴	۰/۰۰۰۵۱۷	۰/۰۰۰۵۷۷	۰/۰۰۰۳۹۹	۰/۰۰۰۵۲۹
فرآوری و نگهداری گوشت، ماهی، میوه و سبزیجات	۰/۰۰۲۸۶۴	۰/۰۰۵۵۰۲	۰/۰۰۳۰۴۹	۰/۰۰۱۶۲۴	۰/۰۰۲۲۶۵	۰/۰۰۲۵۷۴	۰/۰۰۳۰۷۱	۰/۰۰۲۸۸۸	۰/۰۰۲۱۶۵	۰/۰۰۶۰۰۵
تولید روغنها و چربیهای گیاهی و حیوانی	۰/۰۰۰۴۸۴	۰/۰۰۰۹۸۸	۰/۰۰۰۴۹۹	۰/۰۰۰۲۷۶	۰/۰۰۰۳۸۰	۰/۰۰۰۴۱۶	۰/۰۰۰۴۹۱	۰/۰۰۰۴۵۲	۰/۰۰۰۳۲۳	۰/۰۰۱۱۳۴
تولید فراورده های لبنی، آسیاب غلات (دانه آسیاب شده)، نشاسته و فراورده های نشاسته ای‌ه	۰/۰۰۰۸۹۱	۰/۰۰۴۰۸۰	۰/۰۰۱۰۵۳	۰/۰۰۰۵۵۰	۰/۰۰۰۷۱۳	۰/۰۰۰۷۴۲	۰/۰۰۰۸۲۷	۰/۰۰۰۹۲۳	۰/۰۰۰۵۶۹	۰/۰۰۵۷۵۴
تولید سایر فرآورده های غذایی و غذای آماده برای حیوانات	۰/۰۰۱۴۰۴	۰/۰۰۳۰۱۸	۰/۰۰۱۴۹۸	۰/۰۰۰۸۳۷	۰/۰۰۱۱۲۷	۰/۰۰۱۱۵۴	۰/۰۰۱۳۱۷	۰/۰۰۱۴۲۶	۰/۰۰۰۸۹۶	۰/۰۰۳۵۰۸
تولید انواع آشامیدنی ها	۰/۰۰۰۱۸۲	۰/۰۰۰۷۹۶	۰/۰۰۰۲۱۶	۰/۰۰۰۱۴۷	۰/۰۰۰۱۷۹	۰/۰۰۰۱۸۳	۰/۰۰۰۲۴۴	۰/۰۰۰۱۶۶	۰/۰۰۰۱۵۹	۰/۰۰۱۱۳۲
تولید فرآورده های توتون و تنباکو (سیگار)	۰/۰۰۰۱۱۴	۰/۰۰۰۱۲۸	۰/۰۰۰۰۷۷	۰/۰۰۰۰۴۳	۰/۰۰۰۰۶۳	۰/۰۰۰۰۶۷	۰/۰۰۰۰۸۱	۰/۰۰۰۱۶۲	۰/۰۰۰۰۴۰	۰/۰۰۰۰۶۳
تولید منسوجات	۰/۰۰۲۶۲۳	۰/۰۱۰۰۶۱	۰/۰۰۹۲۰۷	۰/۰۰۵۱۳۹	۰/۰۱۲۷۴۲	۰/۰۰۵۴۵۲	۰/۰۱۳۶۹۶	۰/۰۰۸۶۸۷	۰/۰۳۴۴۹۴	۰/۰۱۰۰۵۹
تولید قالی و قالیچه	۰/۰۰۰۲۳۸	۰/۰۰۰۹۷۷	۰/۰۰۰۴۶۱	۰/۰۰۰۲۴۵	۰/۰۰۰۵۲۷	۰/۰۰۰۶۲۷	۰/۰۱۸۷۲۴	۰/۰۰۱۸۵۵	۰/۰۰۱۴۰۵	۰/۰۰۱۳۵۷
تولید پوشاک	۰/۰۰۳۳۴۷	۰/۰۱۰۳۵۸	۰/۰۱۰۴۱۷	۰/۰۰۳۲۷۴	۰/۰۱۰۷۰۹	۰/۰۰۷۱۲۰	۰/۰۰۵۵۶۰	۰/۰۰۵۶۱۸	۰/۰۰۲۲۹۱	۰/۰۰۳۵۸۹
تولیدچرم و فرآورده های وابسته بجز کفش	۰/۰۰۰۴۶۳	۰/۰۰۱۷۳۹	۰/۰۰۱۷۳۲	۰/۰۰۰۷۱۸	۰/۰۰۲۰۱۵	۰/۰۰۱۰۸۶	۰/۰۰۰۹۴۴	۰/۰۰۰۸۲۸	۰/۰۰۲۶۱۲	۰/۰۰۱۲۷۹
تولید کفش و پاپوش	۰/۰۰۰۸۲۱	۰/۰۰۳۹۰۳	۰/۰۰۴۳۵۰	۰/۰۰۱۴۶۷	۰/۰۰۵۴۸۵	۰/۰۰۲۵۸۹	۰/۰۰۱۸۲۷	۰/۰۰۱۷۶۲	۰/۰۰۰۶۱۷	۰/۰۰۰۶۲۱
تولید چوب و فراورده های چوب و چوب پنبه، به جز مبلمان؛ تولید کالاها ازحصیر و مواد حصیر	۰/۰۰۱۰۹۷	۰/۰۰۳۰۱۲	۰/۰۰۳۱۸۶	۰/۰۰۲۷۳۳	۰/۰۰۲۱۲۵	۰/۰۰۲۱۵۱	۰/۰۰۲۸۱۶	۰/۰۰۱۴۴۵	۰/۲۵۳۸۲۰	۰/۰۱۸۱۷۴
تولیدکاغذ و فرآورده های کاغذی	۰/۰۰۱۷۳۳	۰/۰۰۳۰۴۹	۰/۰۰۲۵۸۹	۰/۰۰۵۳۴۹	۰/۰۰۳۲۳۵	۰/۰۰۲۶۷۶	۰/۰۰۲۳۵۹	۰/۰۰۲۰۱۸	۰/۰۰۳۴۳۰	۰/۰۱۰۹۷۵
چاپ و تکثیر رسانه های ضبط شده	۰/۰۰۱۸۸۹	۰/۰۰۳۱۸۵	۰/۰۰۳۶۳۳	۰/۰۱۵۴۵۵	۰/۰۰۳۵۸۳	۰/۰۰۲۲۹۵	۰/۰۰۲۳۸۸	۰/۰۰۲۹۱۷	۰/۰۰۲۰۲۴	۰/۰۰۵۶۳۰
تولید فراورده های نفتی (پالایشگاه ها)	۰/۰۳۴۰۱۵	۰/۰۳۷۸۶۵	۰/۰۳۱۵۱۴	۰/۰۲۰۳۶۳	۰/۰۳۲۹۸۴	۰/۰۳۰۳۰۵	۰/۰۲۶۹۹۴	۰/۰۱۹۹۴۲	۰/۰۲۰۲۲۹	۰/۰۲۳۶۶۹
تولید سایر فرآورده های حاصل از تصفیه نفت (غیر پالایشگاه ها)	۰/۰۰۹۲۱۶	۰/۰۰۹۲۷۳	۰/۰۰۹۴۹۸	۰/۰۰۵۰۵۴	۰/۰۰۹۳۳۲	۰/۰۰۷۴۵۹	۰/۰۰۵۷۷۶	۰/۰۰۴۳۲۶	۰/۰۰۳۸۵۰	۰/۰۰۴۲۷۷
تولید مواد شیمیایی و فرآورده های شیمیایی	۰/۰۵۵۷۰۵	۰/۰۵۸۶۸۷	۰/۰۵۹۲۶۰	۰/۰۵۰۸۷۰	۰/۰۷۷۳۶۸	۰/۰۵۰۱۳۴	۰/۰۵۱۳۱۷	۰/۰۳۶۰۷۳	۰/۰۵۵۵۶۹	۰/۰۶۱۹۷۶
تولید داروها و فرآورده های دارویی شیمیایی و گیاهی	۰/۰۰۳۱۴۰	۰/۰۰۶۰۳۵	۰/۰۱۵۸۵۹	۰/۰۰۳۳۶۰	۰/۰۰۷۶۶۹	۰/۰۰۵۶۰۹	۰/۰۰۹۶۴۳	۰/۰۰۶۵۸۷	۰/۰۰۹۶۸۴	۰/۰۰۸۴۸۵
تولید فرآورده های لاستیکی و پلاستیکی	۰/۰۰۸۳۸۶	۰/۰۱۶۵۱۹	۰/۰۱۶۳۵۹	۰/۰۵۵۵۷۲	۰/۰۲۸۲۸۹	۰/۰۲۱۲۲۸	۰/۰۳۰۰۹۸	۰/۰۲۸۸۸۲	۰/۰۵۴۰۲۷	۰/۰۴۷۸۹۳
تولید شیشه و محصولات شیشه ای	۰/۰۰۰۷۵۲	۰/۰۰۱۳۰۵	۰/۰۰۳۰۲۸	۰/۰۰۴۸۴۹	۰/۰۰۲۵۰۸	۰/۰۰۱۲۷۸	۰/۰۰۱۱۴۷	۰/۰۰۲۴۳۳	۰/۰۰۰۹۶۸	۰/۰۰۳۰۴۴
تولید محصولات کانی غیر فلزی طبقه بندی نشده در جای دیگر	۰/۰۰۳۱۳۷	۰/۰۰۶۸۶۲	۰/۰۰۳۴۳۸	۰/۰۰۲۵۵۲	۰/۰۰۳۸۳۰	۰/۰۰۴۳۶۹	۰/۰۰۳۳۳۳	۰/۰۰۳۲۸۶	۰/۰۰۲۴۹۱	۰/۰۰۳۲۴۵
تولید آهن و فولاد پایه	۰/۱۳۴۷۸۷	۰/۲۵۷۰۵۳	۰/۳۱۵۵۴۴	۰/۱۲۶۰۴۴	۰/۲۶۴۲۵۹	۰/۲۱۰۵۰۳	۰/۱۳۵۵۳۷	۰/۱۱۵۳۵۴	۰/۰۶۷۱۷۸	۰/۰۶۳۰۲۷

معکوس ماتریس لئونتیف اقتصاد ایران
(۸۹ فعالیت در ۸۹ فعالیت)
سال ۱۳۹۵

عنوان فعالیت	شماره	۴۱	۴۲	۴۳	۴۴	۴۵	۴۶	۴۷	۴۸	۴۹	۵۰
		تعمیر و نصب ماشین آلات و تجهیزات	تولید، انتقال و توزیع برق	تولید گاز؛ توزیع سوختهای گازی از طریق شاه لوله	جمع آوری، تصفیه و تامین آب	فاضلاب، فعالیت های جمع آوری، تصفیه و دفع پسماند؛ بازیافت مواد	ساختمان خصوصی	ساختمان دولتی	فروش، نگهداری و تعمیر وسایل نقلیه موتوری و موتور سیکلت	عمده فروشی و خرده فروشی	حمل و نقل ریلی مسافر
کاشت محصولات (زراعت و باغداری)	۱	۰/۰۰۷۱۰۹	۰/۰۱۲۲۸۸	۰/۰۰۶۹۱۲	۰/۰۲۴۹۷۹	۰/۰۱۱۰۱۹	۰/۰۰۵۳۸۹	۰/۰۰۶۷۹۱	۰/۰۰۱۸۵۱	۰/۰۰۱۴۲۲	۰/۰۱۶۶۷۵
پرورش حیوانات	۲	۰/۰۰۴۶۴۴	۰/۰۰۸۶۸۰	۰/۰۰۴۶۲۴	۰/۰۱۷۵۲۰	۰/۰۰۷۹۶۷	۰/۰۰۳۳۷۲	۰/۰۰۴۴۳۸	۰/۰۰۱۰۱۲	۰/۰۰۰۸۵۵	۰/۰۰۵۵۴۹
جنگلداری و بریدن درختان	۳	۰/۰۰۰۱۶۰	۰/۰۰۰۳۶۹	۰/۰۰۰۱۱۸	۰/۰۰۰۶۷۴	۰/۰۰۰۳۴۲	۰/۰۰۰۵۴۶	۰/۰۰۰۸۱۶	۰/۰۰۰۰۸۴	۰/۰۰۰۱۶۵	۰/۰۰۰۲۰۴
ماهیگیری و آبزی پروری	۴	۰/۰۰۰۴۶۲	۰/۰۰۰۶۰۲	۰/۰۰۰۶۴۱	۰/۰۰۱۹۴۸	۰/۰۰۱۴۱۶	۰/۰۰۰۴۴۴	۰/۰۰۰۵۲۶	۰/۰۰۰۲۴۰	۰/۰۰۰۱۷۵	۰/۰۰۰۹۹۴
استخراج نفت خام و گاز طبیعی	۵	۰/۰۲۰۳۱۶	۰/۰۶۳۲۷۲	۰/۰۴۳۹۱۰	۰/۰۶۷۶۹۴	۰/۰۳۴۸۵۴	۰/۰۲۸۱۷۲	۰/۰۲۷۹۷۰	۰/۰۱۰۰۷۷	۰/۰۰۶۳۰۹	۰/۰۳۷۱۴۹
استخراج زغال سنگ و زغال قهوه ای	۶	۰/۰۰۰۱۷۶	۰/۰۰۰۰۶۲	۰/۰۰۰۰۲۳	۰/۰۰۰۱۷۰	۰/۰۰۰۰۵۹	۰/۰۰۰۴۳۴	۰/۰۰۰۴۱۰	۰/۰۰۰۰۲۹	۰/۰۰۰۰۱۸	۰/۰۰۰۰۸۳
استخراج کانه های فلزی	۷	۰/۰۱۱۸۳۹	۰/۰۰۳۶۰۴	۰/۰۰۱۳۶۳	۰/۰۱۰۵۱۸	۰/۰۰۳۴۷۴	۰/۰۳۱۲۰۴	۰/۰۲۹۲۱۹	۰/۰۰۱۸۷۲	۰/۰۰۱۲۱۴	۰/۰۰۵۶۱۸
استخراج سایر معادن	۸	۰/۰۰۰۴۷۹	۰/۰۰۰۸۲۶	۰/۰۰۰۳۰۳	۰/۰۰۱۵۶۶	۰/۰۰۰۵۲۷	۰/۰۲۳۳۹۳	۰/۰۱۹۹۴۵	۰/۰۰۰۸۹۸	۰/۰۰۰۸۵۶	۰/۰۰۱۴۱۵
فرآوری و نگهداری گوشت، ماهی، میوه و سبزیجات	۹	۰/۰۰۳۹۶۰	۰/۰۰۵۵۳۰	۰/۰۰۵۵۷۹	۰/۰۱۳۳۵۳	۰/۰۰۴۹۷۷	۰/۰۰۳۶۲۶	۰/۰۰۵۴۴۶	۰/۰۰۱۰۸۳	۰/۰۰۰۸۱۹	۰/۰۰۶۵۳۶
تولید روغنها و چربیهای گیاهی و حیوانی	۱۰	۰/۰۰۰۸۵۴	۰/۰۰۰۸۳۶	۰/۰۰۰۷۰۱	۰/۰۰۱۹۰۴	۰/۰۰۰۸۱۲	۰/۰۰۰۵۹۷	۰/۰۰۰۸۸۰	۰/۰۰۰۱۸۷	۰/۰۰۰۱۴۶	۰/۰۰۲۰۲۶
تولید فراورده های لبنی، آسیاب غلات (دانه آسیاب شده)، نشاسته و فراورده های نشاسته ای‌ه	۱۱	۰/۰۰۲۳۶۹	۰/۰۰۱۸۳۶	۰/۰۰۱۱۳۷	۰/۰۰۴۸۶۹	۰/۰۰۲۸۱۷	۰/۰۰۱۲۴۰	۰/۰۰۱۸۴۵	۰/۰۰۰۵۳۵	۰/۰۰۰۴۲۸	۰/۰۰۱۶۴۶
تولید سایر فرآورده های غذایی و غذای آماده برای حیوانات	۱۲	۰/۰۰۳۱۰۲	۰/۰۰۲۸۶۵	۰/۰۰۱۸۹۳	۰/۰۰۸۳۹۸	۰/۰۰۴۴۴۰	۰/۰۰۲۵۸۷	۰/۰۰۳۰۰۴	۰/۰۰۰۷۸۸	۰/۰۰۰۶۳۲	۰/۰۰۲۷۰۹
تولید انواع آشامیدنی ها	۱۳	۰/۰۰۰۲۸۱	۰/۰۰۰۲۰۴	۰/۰۰۰۲۸۰	۰/۰۰۰۷۹۵	۰/۰۰۰۳۴۷	۰/۰۰۰۳۷۵	۰/۰۰۰۷۴۲	۰/۰۰۰۱۳۴	۰/۰۰۰۱۰۲	۰/۰۰۰۴۳۹
تولید فرآورده های توتون و تنباکو (سیگار)	۱۴	۰/۰۰۰۱۶۱	۰/۰۰۰۴۳۱	۰/۰۰۰۱۲۶	۰/۰۰۰۷۴۸	۰/۰۰۰۳۷۴	۰/۰۰۰۰۸۰	۰/۰۰۰۰۷۳	۰/۰۰۰۰۲۳	۰/۰۰۰۰۲۵	۰/۰۰۰۳۵۵
تولید منسوجات	۱۵	۰/۰۰۹۶۱۳	۰/۰۰۴۳۶۲	۰/۰۰۲۲۳۳	۰/۰۰۹۴۵۳	۰/۰۰۴۱۵۰	۰/۰۰۶۰۳۰	۰/۰۰۷۳۵۷	۰/۰۰۳۴۷۶	۰/۰۰۱۶۵۴	۰/۰۰۴۱۱۵
تولید قالی و قالیچه	۱۶	۰/۰۰۰۹۲۵	۰/۰۰۰۴۱۸	۰/۰۰۰۱۶۰	۰/۰۰۰۸۹۴	۰/۰۰۰۵۳۱	۰/۰۰۰۲۸۵	۰/۰۰۰۳۶۱	۰/۰۰۰۱۹۸	۰/۰۰۰۰۸۳	۰/۰۰۰۴۲۳
تولید پوشاک	۱۷	۰/۰۰۵۳۷۳	۰/۰۰۲۵۸۱	۰/۰۰۲۳۳۵	۰/۰۰۵۱۸۲	۰/۰۰۲۱۴۵	۰/۰۰۴۴۲۸	۰/۰۰۴۵۱۱	۰/۰۰۵۴۵۱	۰/۰۰۰۸۸۶	۰/۰۰۲۲۸۲
تولیدچرم و فرآورده های وابسته بجز کفش	۱۸	۰/۰۰۱۴۶۳	۰/۰۰۰۵۱۶	۰/۰۰۰۴۰۸	۰/۰۰۲۹۸۰	۰/۰۰۰۴۵۴	۰/۰۰۰۶۷۷	۰/۰۰۰۷۳۹	۰/۰۰۰۷۱۵	۰/۰۰۰۱۴۷	۰/۰۰۰۴۷۴
تولید کفش و پاپوش	۱۹	۰/۰۰۱۳۷۶	۰/۰۰۰۶۶۲	۰/۰۰۰۸۴۷	۰/۰۰۷۶۰۱	۰/۰۰۰۴۵۰	۰/۰۰۱۲۹۵	۰/۰۰۱۵۱۰	۰/۰۰۱۶۷۸	۰/۰۰۰۲۲۴	۰/۰۰۰۸۰۷
تولید چوب و فراورده های چوب و چوب پنبه، به جز مبلمان؛ تولید کالاها ازحصیر و مواد حصیر	۲۰	۰/۰۰۱۶۱۰	۰/۰۰۱۸۹۸	۰/۰۰۰۹۹۶	۰/۰۰۴۵۹۴	۰/۰۰۲۶۶۱	۰/۰۲۳۷۱۴	۰/۰۳۷۰۶۲	۰/۰۰۳۲۴۴	۰/۰۰۲۴۶۲	۰/۰۰۳۰۷۲
تولیدکاغذ و فرآورده های کاغذی	۲۱	۰/۰۰۲۴۰۱	۰/۰۰۳۵۰۳	۰/۰۰۱۶۰۵	۰/۰۰۶۲۶۹	۰/۰۰۳۰۴۳	۰/۰۰۵۰۰۰	۰/۰۰۴۹۳۸	۰/۰۰۶۵۴۲	۰/۰۰۴۱۸۸	۰/۰۰۴۶۷۱
چاپ و تکثیر رسانه های ضبط شده	۲۲	۰/۰۰۵۳۵۵	۰/۰۰۵۹۵۶	۰/۰۰۲۵۲۲	۰/۰۱۰۲۴۶	۰/۰۰۴۸۶۹	۰/۰۰۲۹۰۳	۰/۰۰۳۲۵۸	۰/۰۰۲۸۳۴	۰/۰۰۱۸۷۸	۰/۰۰۳۲۹۴
تولید فراورده های نفتی (پالایشگاه ها)	۲۳	۰/۰۱۵۷۴۳	۰/۱۱۰۰۵۶	۰/۰۰۶۰۲۵	۰/۰۲۶۹۱۸	۰/۰۱۹۱۰۵	۰/۰۳۹۴۰۳	۰/۰۴۵۶۰۳	۰/۰۱۵۰۵۵	۰/۰۰۸۵۲۰	۰/۰۶۲۱۱۴
تولید سایر فرآورده های حاصل از تصفیه نفت (غیر پالایشگاه ها)	۲۴	۰/۰۰۲۹۱۱	۰/۰۰۱۷۹۸	۰/۰۰۰۹۸۳	۰/۰۰۵۱۴۳	۰/۰۰۱۵۵۸	۰/۰۰۸۲۱۲	۰/۰۰۹۵۱۸	۰/۰۰۳۴۵۲	۰/۰۰۰۹۵۹	۰/۰۲۰۹۱۷
تولید مواد شیمیایی و فرآورده های شیمیایی	۲۵	۰/۰۲۴۸۲۴	۰/۰۲۱۱۹۲	۰/۰۱۰۸۴۰	۰/۰۴۳۱۸۸	۰/۰۲۰۰۵۷	۰/۰۵۶۸۷۴	۰/۰۴۸۶۷۹	۰/۰۱۷۶۰۳	۰/۰۱۰۵۳۹	۰/۰۴۹۶۵۴
تولید داروها و فرآورده های دارویی شیمیایی و گیاهی	۲۶	۰/۰۰۳۳۷۰	۰/۰۰۲۳۰۰	۰/۰۰۱۴۰۸	۰/۰۰۴۹۲۷	۰/۰۰۲۰۱۶	۰/۰۱۴۴۳۹	۰/۰۰۸۶۸۳	۰/۰۰۴۰۰۷	۰/۰۰۱۲۱۲	۰/۰۰۶۴۴۹
تولید فرآورده های لاستیکی و پلاستیکی	۲۷	۰/۰۱۵۲۳۴	۰/۰۰۵۷۲۹	۰/۰۰۳۰۸۵	۰/۰۱۵۹۳۶	۰/۰۰۶۳۵۲	۰/۰۲۷۶۸۷	۰/۰۳۱۰۳۱	۰/۰۱۰۰۵۶	۰/۰۱۳۰۲۲	۰/۰۳۸۰۷۳
تولید شیشه و محصولات شیشه ای	۲۸	۰/۰۰۱۲۶۲	۰/۰۰۰۵۸۷	۰/۰۰۰۲۹۴	۰/۰۰۱۲۶۷	۰/۰۰۰۵۶۴	۰/۰۰۳۱۰۲	۰/۰۰۳۳۵۸	۰/۰۰۰۵۸۹	۰/۰۰۰۶۷۲	۰/۰۰۱۸۸۱
تولید محصولات کانی غیر فلزی طبقه بندی نشده در جای دیگر	۲۹	۰/۰۰۲۳۷۶	۰/۰۰۳۰۱۳	۰/۰۰۱۴۶۵	۰/۰۰۷۳۲۲	۰/۰۰۲۰۸۵	۰/۱۷۶۵۷۰	۰/۱۴۲۹۲۷	۰/۰۰۶۸۶۸	۰/۰۰۶۱۰۸	۰/۰۰۸۳۶۰
تولید آهن و فولاد پایه	۳۰	۰/۰۶۱۷۳۰	۰/۰۱۶۰۲۰	۰/۰۰۶۴۵۶	۰/۰۵۱۶۰۰	۰/۰۱۷۰۲۸	۰/۱۵۵۸۹۲	۰/۱۴۷۱۹۷	۰/۰۰۹۴۷۵	۰/۰۰۶۰۲۳	۰/۰۲۷۳۰۵

معکوس ماتریس لئونتیف اقتصاد ایران
(۸۹ فعالیت در ۸۹ فعالیت)
سال ۱۳۹۵

عنوان فعالیت	شماره	۵۱	۵۲	۵۳	۵۴	۵۵	۵۶	۵۷	۵۸	۵۹	۶۰
		حمل و نقل ریلی بار	حمل و نقل جاده ای مسافر	حمل و نقل جاده ای بار	حمل و نقل از طریق خطوط لوله	حمل و نقل آبی	حمل و نقل هوایی	انبارداری و ذخیره سازی	فعالیت های پشتیبانی حمل و نقل	فعالیت های پست و پیک	فعالیت های خدماتی مربوط به تامین جا (هتل)
کاشت محصولات (زراعت و باغداری)	۱	۰/۰۰۷۹۲۸	۰/۰۰۴۹۳۲	۰/۰۰۴۴۱۹	۰/۰۰۸۷۵۲	۰/۰۰۵۳۴۴	۰/۰۰۶۹۷۷	۰/۰۰۳۸۳۰	۰/۰۰۳۷۶۶	۰/۰۰۲۶۳۳	۰/۰۳۹۱۱۱
پرورش حیوانات	۲	۰/۰۰۳۷۰۶	۰/۰۰۳۶۲۰	۰/۰۰۳۶۰۴	۰/۰۰۵۷۷۹	۰/۰۰۳۱۶۱	۰/۰۰۴۳۳۷	۰/۰۰۲۴۳۹	۰/۰۰۲۲۷۷	۰/۰۰۱۸۴۵	۰/۰۲۲۸۸۶
جنگلداری و بریدن درختان	۳	۰/۰۰۰۰۹۵	۰/۰۰۰۱۱۵	۰/۰۰۰۱۳۲	۰/۰۰۰۲۰۸	۰/۰۰۰۰۸۸	۰/۰۰۰۰۷۸	۰/۰۰۰۰۸۲	۰/۰۰۰۰۸۵	۰/۰۰۰۱۷۳	۰/۰۰۰۰۶۲
ماهیگیری و آبزی پروری	۴	۰/۰۰۰۷۹۱	۰/۰۰۰۳۵۴	۰/۰۰۰۲۶۹	۰/۰۰۰۸۵۱	۰/۰۰۰۵۱۰	۰/۰۰۰۸۴۳	۰/۰۰۰۴۰۷	۰/۰۰۰۳۱۷	۰/۰۰۰۲۱۵	۰/۰۰۵۰۹۴
استخراج نفت خام و گاز طبیعی	۵	۰/۰۲۵۷۵۸	۰/۰۵۲۲۸۲	۰/۰۶۰۹۸۳	۰/۰۲۳۳۲۴	۰/۰۵۷۲۶۴	۰/۰۴۷۱۳۳	۰/۰۱۱۲۴۵	۰/۰۱۰۵۷۹	۰/۰۰۹۳۴۲	۰/۰۰۹۳۵۹
استخراج زغال سنگ و زغال قهوه ای	۶	۰/۰۰۰۰۲۷	۰/۰۰۰۰۳۰	۰/۰۰۰۰۳۵	۰/۰۰۰۰۵۷	۰/۰۰۰۰۴۳	۰/۰۰۰۰۴۵	۰/۰۰۰۰۳۱	۰/۰۰۰۰۳۶	۰/۰۰۰۰۲۷	۰/۰۰۰۰۲۰
استخراج کانه های فلزی	۷	۰/۰۰۱۶۶۵	۰/۰۰۱۷۹۸	۰/۰۰۲۰۶۰	۰/۰۰۳۰۴۸	۰/۰۰۲۷۲۲	۰/۰۰۱۷۱۵	۰/۰۰۱۹۱۸	۰/۰۰۲۳۱۷	۰/۰۰۱۷۸۶	۰/۰۰۱۱۸۲
استخراج سایر معادن	۸	۰/۰۰۰۴۵۴	۰/۰۰۰۳۴۷	۰/۰۰۰۳۳۱	۰/۰۰۰۷۵۸	۰/۰۰۰۳۹۶	۰/۰۰۰۴۳۰	۰/۰۰۰۶۳۵	۰/۰۰۰۵۹۰	۰/۰۰۰۹۲۷	۰/۰۰۰۷۵۶
فرآوری و نگهداری گوشت، ماهی، میوه و سبزیجات	۹	۰/۰۰۴۸۹۹	۰/۰۰۲۹۵۰	۰/۰۰۲۰۷۶	۰/۰۰۶۵۵۹	۰/۰۰۳۷۱۴	۰/۰۰۶۸۳۸	۰/۰۰۳۰۱۰	۰/۰۰۲۲۷۱	۰/۰۰۱۳۰۷	۰/۰۴۵۳۶۷
تولید روغنها و چربیهای گیاهی و حیوانی	۱۰	۰/۰۰۰۸۴۶	۰/۰۰۰۴۲۰	۰/۰۰۰۳۰۷	۰/۰۰۰۸۶۲	۰/۰۰۰۵۷۲	۰/۰۰۰۸۷۶	۰/۰۰۰۴۴۱	۰/۰۰۰۳۶۲	۰/۰۰۰۲۱۴	۰/۰۰۵۳۴۲
تولید فراورده های لبنی، آسیاب غلات (دانه آسیاب شده)، نشاسته و فراورده های نشاسته ای‌ه	۱۱	۰/۰۰۱۲۳۳	۰/۰۰۰۸۸۴	۰/۰۰۰۷۱۶	۰/۰۰۱۷۱۵	۰/۰۰۰۸۴۴	۰/۰۰۱۳۴۲	۰/۰۰۰۷۱۷	۰/۰۰۰۹۷۹	۰/۰۰۰۶۳۳	۰/۰۰۶۴۵۶
تولید سایر فرآورده های غذایی و غذای آماده برای حیوانات	۱۲	۰/۰۰۲۵۴۷	۰/۰۰۱۵۷۳	۰/۰۰۱۱۱۲	۰/۰۰۲۹۰۷	۰/۰۰۱۴۴۷	۰/۰۰۲۲۱۱	۰/۰۰۱۰۷۹	۰/۰۰۲۲۸۴	۰/۰۰۰۷۸۹	۰/۰۱۱۶۴۳
تولید انواع آشامیدنی ها	۱۳	۰/۰۰۰۳۸۹	۰/۰۰۰۱۵۷	۰/۰۰۰۱۰۵	۰/۰۰۰۳۶۱	۰/۰۰۰۲۱۹	۰/۰۰۰۴۰۳	۰/۰۰۰۱۸۶	۰/۰۰۰۱۷۷	۰/۰۰۰۰۹۰	۰/۰۰۲۴۲۷
تولید فرآورده های توتون و تنباکو (سیگار)	۱۴	۰/۰۰۰۲۴۰	۰/۰۰۰۱۲۶	۰/۰۰۰۱۴۷	۰/۰۰۰۱۷۱	۰/۰۰۰۱۲۷	۰/۰۰۰۰۷۹	۰/۰۰۰۰۶۰	۰/۰۰۰۰۹۹	۰/۰۰۰۰۸۳	۰/۰۰۰۰۳۲
تولید منسوجات	۱۵	۰/۰۰۱۹۶۱	۰/۰۰۲۸۲۹	۰/۰۰۳۱۲۳	۰/۰۰۲۸۷۴	۰/۰۰۲۱۴۷	۰/۰۰۲۶۵۸	۰/۰۰۱۴۶۷	۰/۰۰۱۹۳۶	۰/۰۰۱۹۷۵	۰/۰۰۸۳۰۹
تولید قالی و قالیچه	۱۶	۰/۰۰۰۱۵۳	۰/۰۰۰۳۱۷	۰/۰۰۰۳۳۵	۰/۰۰۰۳۴۷	۰/۰۰۰۱۴۸	۰/۰۰۰۱۹۹	۰/۰۰۰۱۰۰	۰/۰۰۰۱۳۲	۰/۰۰۰۱۴۷	۰/۰۰۰۲۱۶
تولید پوشاک	۱۷	۰/۰۰۱۱۸۸	۰/۰۰۲۰۰۰	۰/۰۰۱۲۲۶	۰/۰۰۱۹۳۶	۰/۰۰۱۵۶۴	۰/۰۰۴۱۸۰	۰/۰۰۰۸۵۱	۰/۰۰۲۲۰۹	۰/۰۰۲۵۶۶	۰/۰۰۲۰۷۹
تولیدچرم و فرآورده های وابسته بجز کفش	۱۸	۰/۰۰۰۲۴۰	۰/۰۰۰۲۹۴	۰/۰۰۰۲۳۵	۰/۰۰۰۵۷۴	۰/۰۰۰۲۶۱	۰/۰۰۰۷۴۵	۰/۰۰۰۱۹۲	۰/۰۰۰۵۱۱	۰/۰۰۰۴۰۴	۰/۰۰۰۴۰۲
تولید کفش و پاپوش	۱۹	۰/۰۰۰۳۶۵	۰/۰۰۰۳۱۰	۰/۰۰۰۳۱۵	۰/۰۰۰۵۶۲	۰/۰۰۰۴۳۱	۰/۰۰۰۳۲۸	۰/۰۰۰۳۳۰	۰/۰۰۰۹۵۶	۰/۰۰۰۹۰۹	۰/۰۰۰۹۳۰
تولید چوب و فراورده های چوب و چوب پنبه، به جز مبلمان؛ تولید کالاها ازحصیر و مواد حصیر	۲۰	۰/۰۰۱۳۲۶	۰/۰۰۰۷۶۵	۰/۰۰۰۷۷۹	۰/۰۰۳۷۰۸	۰/۰۰۱۱۲۵	۰/۰۰۱۶۲۱	۰/۰۰۲۱۲۰	۰/۰۰۱۵۲۵	۰/۰۰۵۴۹۶	۰/۰۰۱۶۸۴
تولیدکاغذ و فرآورده های کاغذی	۲۱	۰/۰۰۲۲۹۹	۰/۰۰۱۳۶۶	۰/۰۰۱۳۸۰	۰/۰۰۵۷۴۸	۰/۰۰۱۶۴۰	۰/۰۰۳۳۱۶	۰/۰۰۳۶۱۰	۰/۰۰۱۴۹۷	۰/۰۰۴۶۶۵	۰/۰۰۳۱۰۹
چاپ و تکثیر رسانه های ضبط شده	۲۲	۰/۰۰۱۷۱۲	۰/۰۰۱۷۸۶	۰/۰۰۱۹۸۴	۰/۰۰۳۹۰۴	۰/۰۰۱۵۹۵	۰/۰۰۲۰۹۸	۰/۰۰۲۰۰۳	۰/۰۰۱۳۸۹	۰/۰۰۲۹۱۲	۰/۰۰۲۱۴۱
تولید فراورده های نفتی (پالایشگاه ها)	۲۳	۰/۰۶۱۰۸۱	۰/۱۲۷۶۱۶	۰/۱۳۶۸۶۹	۰/۰۲۲۵۰۰	۰/۱۷۴۳۷۲	۰/۱۴۱۲۹۱	۰/۰۱۳۴۹۶	۰/۰۱۳۳۳۱	۰/۰۰۶۳۵۰	۰/۰۰۸۷۹۵
تولید سایر فرآورده های حاصل از تصفیه نفت (غیر پالایشگاه ها)	۲۴	۰/۰۰۵۱۹۹	۰/۰۰۸۶۲۸	۰/۰۱۲۶۹۵	۰/۰۰۴۱۷۰	۰/۰۰۲۹۷۵	۰/۰۱۱۰۱۰	۰/۰۰۱۴۲۷	۰/۰۰۱۷۸۶	۰/۰۰۰۸۴۱	۰/۰۰۱۲۴۰
تولید مواد شیمیایی و فرآورده های شیمیایی	۲۵	۰/۰۱۶۴۸۱	۰/۰۳۳۵۸۰	۰/۰۴۱۹۰۰	۰/۰۱۸۷۳۶	۰/۰۲۷۷۸۷	۰/۰۳۰۹۱۰	۰/۰۱۹۲۹۹	۰/۰۱۰۱۱۴	۰/۰۰۸۱۹۰	۰/۰۱۷۹۶۱
تولید داروها و فرآورده های دارویی شیمیایی و گیاهی	۲۶	۰/۰۰۱۶۹۲	۰/۰۰۲۳۲۵	۰/۰۰۲۷۴۸	۰/۰۰۳۸۵۲	۰/۰۰۶۱۹۱	۰/۰۰۲۹۳۸	۰/۰۰۰۹۳۵	۰/۰۰۱۱۵۷	۰/۰۰۱۰۸۳	۰/۰۰۲۴۴۳
تولید فرآورده های لاستیکی و پلاستیکی	۲۷	۰/۰۱۲۸۶۴	۰/۰۳۳۱۶۳	۰/۰۴۷۲۷۴	۰/۰۰۶۴۰۳	۰/۰۱۹۶۹۰	۰/۰۱۰۳۵۰	۰/۰۰۵۸۷۸	۰/۰۰۸۷۳۸	۰/۰۰۶۵۹۰	۰/۰۰۷۴۳۰
تولید شیشه و محصولات شیشه ای	۲۸	۰/۰۰۰۷۵۷	۰/۰۰۴۰۷۹	۰/۰۰۲۳۲۴	۰/۰۰۱۳۶۸	۰/۰۰۱۰۵۳	۰/۰۰۰۹۳۵	۰/۰۰۰۵۱۵	۰/۰۰۰۷۱۹	۰/۰۰۰۴۶۰	۰/۰۰۰۹۷۰
تولید محصولات کانی غیر فلزی طبقه بندی نشده در جای دیگر	۲۹	۰/۰۰۲۴۸۶	۰/۰۰۱۲۶۶	۰/۰۰۱۲۷۶	۰/۰۰۳۸۱۱	۰/۰۰۲۱۰۵	۰/۰۰۱۷۷۳	۰/۰۰۳۶۵۵	۰/۰۰۳۶۱۸	۰/۰۰۶۵۹۸	۰/۰۰۴۰۸۰
تولید آهن و فولاد پایه	۳۰	۰/۰۰۸۰۰۰	۰/۰۰۸۸۳۰	۰/۰۱۰۱۵۵	۰/۰۱۴۶۳۹	۰/۰۱۳۸۳۵	۰/۰۰۸۲۵۷	۰/۰۰۹۴۲۲	۰/۰۱۱۶۴۹	۰/۰۰۸۶۸۸	۰/۰۰۵۸۳۸

معکوس ماتریس لئونتیف اقتصاد ایران
(۸۹ فعالیت در ۸۹ فعالیت)
سال ۱۳۹۵

عنوان فعالیت	شماره	۶۱	۶۲	۶۳	۶۴	۶۵	۶۶	۶۷	۶۸	۶۹	۷۰
		فعالیت های خدماتی مربوط به غذا و آشامیدنی (رستوران)	مخابرات	سایر فعالیت های اطلاعات و ارتباطات	فعالیت های خدمات مالی، بجز تامین وجوه بیمه و بازنشستگی	بیمه، بیمه اتکایی و تامین وجوه بازنشستگی بجز تامین اجتماعی اجباری	فعالیت های جنبی خدمات مالی و فعالیت های بیمه	خدمات واحدهای مسکونی شخصی	خدمات واحدهای مسکونی اجاری	خدمات واحدهای غیر مسکونی	خدمات دلالان املاک و مستغلات
کاشت محصولات (زراعت و باغداری)	۱	۰/۱۲۵۹۸۹	۰/۰۰۷۲۰۹	۰/۰۰۳۹۸۰	۰/۰۰۴۱۲۰	۰/۰۰۵۵۰۰	۰/۰۰۹۲۰۹	۰/۰۰۰۱۵۱	۰/۰۰۰۵۰۵	۰/۰۰۲۲۴۲	۰/۰۰۴۰۴۳
پرورش حیوانات	۲	۰/۰۷۴۰۹۴	۰/۰۰۳۶۱۴	۰/۰۰۱۶۹۰	۰/۰۰۲۶۷۵	۰/۰۰۳۱۷۷	۰/۰۰۳۸۲۶	۰/۰۰۰۱۰۲	۰/۰۰۰۳۳۸	۰/۰۰۱۵۵۰	۰/۰۰۱۷۸۲
جنگلداری و بریدن درختان	۳	۰/۰۰۰۱۵۴	۰/۰۰۰۱۴۱	۰/۰۰۰۱۰۱	۰/۰۰۰۱۶۶	۰/۰۰۰۱۰۳	۰/۰۰۰۱۶۹	۰/۰۰۰۰۱۱	۰/۰۰۰۰۴۴	۰/۰۰۰۲۳۲	۰/۰۰۰۱۵۳
ماهیگیری و آبزی پروری	۴	۰/۰۱۶۵۸۱	۰/۰۰۰۴۲۰	۰/۰۰۰۳۳۷	۰/۰۰۰۳۷۹	۰/۰۰۰۵۶۶	۰/۰۰۰۴۰۷	۰/۰۰۰۰۱۱	۰/۰۰۰۰۳۴	۰/۰۰۰۱۶۷	۰/۰۰۰۲۱۸
استخراج نفت خام و گاز طبیعی	۵	۰/۰۲۰۳۵۲	۰/۰۱۳۱۰۴	۰/۰۰۷۳۲۷	۰/۰۱۰۴۴۲	۰/۰۰۸۶۳۲	۰/۰۱۲۷۸۱	۰/۰۰۰۵۶۱	۰/۰۰۲۰۵۲	۰/۰۰۹۷۱۶	۰/۰۰۸۳۸۴
استخراج زغال سنگ و زغال قهوه ای	۶	۰/۰۰۰۰۵۰	۰/۰۰۰۰۴۶	۰/۰۰۰۰۲۸	۰/۰۰۰۰۳۸	۰/۰۰۰۰۲۵	۰/۰۰۰۰۳۴	۰/۰۰۰۰۰۳	۰/۰۰۰۰۱۲	۰/۰۰۰۰۹۲	۰/۰۰۰۰۲۹
استخراج کانه های فلزی	۷	۰/۰۰۳۰۵۳	۰/۰۰۲۸۸۶	۰/۰۰۱۷۷۶	۰/۰۰۲۴۶۳	۰/۰۰۱۵۶۸	۰/۰۰۱۹۱۷	۰/۰۰۰۲۳۴	۰/۰۰۰۹۲۲	۰/۰۰۶۷۴۹	۰/۰۰۱۹۵۸
استخراج سایر معادن	۸	۰/۰۰۱۱۹۶	۰/۰۰۰۵۰۶	۰/۰۰۰۸۲۲	۰/۰۰۰۹۰۴	۰/۰۰۰۵۲۹	۰/۰۰۰۹۱۵	۰/۰۰۰۳۸۹	۰/۰۰۱۶۴۷	۰/۰۰۸۳۸۹	۰/۰۰۱۸۵۳
فرآوری و نگهداری گوشت، ماهی، میوه و سبزیجات	۹	۰/۱۴۸۵۱۸	۰/۰۰۳۵۵۲	۰/۰۰۲۱۰۴	۰/۰۰۲۴۶۰	۰/۰۰۴۴۵۱	۰/۰۰۳۳۶۱	۰/۰۰۰۰۷۹	۰/۰۰۰۲۴۸	۰/۰۰۱۲۷۷	۰/۰۰۱۳۷۴
تولید روغنها و چربیهای گیاهی و حیوانی	۱۰	۰/۰۱۷۴۴۶	۰/۰۰۰۷۵۹	۰/۰۰۰۳۳۷	۰/۰۰۰۳۶۹	۰/۰۰۰۶۲۴	۰/۰۰۰۵۶۴	۰/۰۰۰۰۱۲	۰/۰۰۰۰۴۱	۰/۰۰۰۲۳۰	۰/۰۰۰۴۲۱
تولید فراورده های لبنی، آسیاب غلات (دانه آسیاب شده)، نشاسته و فراورده های نشاسته ای	۱۱	۰/۰۲۰۸۶۱	۰/۰۰۰۹۴۱	۰/۰۰۰۹۳۳	۰/۰۰۰۹۳۱	۰/۰۰۱۳۱۵	۰/۰۰۱۹۵۷	۰/۰۰۰۰۳۰	۰/۰۰۰۱۲۰	۰/۰۰۱۳۳۳	۰/۰۰۲۵۱۲
تولید سایر فرآورده های غذایی و غذای آماده برای حیوانات	۱۲	۰/۰۳۷۸۰۶	۰/۰۰۱۴۹۸	۰/۰۰۲۰۵۳	۰/۰۰۱۴۲۳	۰/۰۰۳۰۰۹	۰/۰۰۵۰۹۸	۰/۰۰۰۰۵۰	۰/۰۰۰۲۵۷	۰/۰۰۱۰۶۲	۰/۰۰۸۰۵۱
تولید انواع آشامیدنی ها	۱۳	۰/۰۰۷۹۱۰	۰/۰۰۰۱۹۶	۰/۰۰۰۳۳۷	۰/۰۰۰۱۶۲	۰/۰۰۰۳۷۰	۰/۰۰۰۷۸۱	۰/۰۰۰۰۰۶	۰/۰۰۰۰۱۷	۰/۰۰۰۱۳۹	۰/۰۰۰۰۹۲
تولید فرآورده های توتون و تنباکو (سیگار)	۱۴	۰/۰۰۰۰۶۰	۰/۰۰۰۱۶۶	۰/۰۰۰۰۴۰	۰/۰۰۰۰۹۷	۰/۰۰۰۰۶۱	۰/۰۰۰۱۳۲	۰/۰۰۰۰۰۴	۰/۰۰۰۰۱۳	۰/۰۰۰۰۲۸	۰/۰۰۰۰۳۶
تولید منسوجات	۱۵	۰/۰۰۳۷۱۹	۰/۰۰۱۹۶۲	۰/۰۰۱۹۷۸	۰/۰۰۲۰۶۴	۰/۰۰۱۶۲۰	۰/۰۰۲۲۷۴	۰/۰۰۰۱۱۴	۰/۰۰۰۴۲۵	۰/۰۰۲۴۱۳	۰/۰۰۱۹۰۶
تولید قالی و قالیچه	۱۶	۰/۰۰۰۲۲۲	۰/۰۰۰۱۷۳	۰/۰۰۰۱۳۶	۰/۰۰۰۱۵۵	۰/۰۰۰۱۱۳	۰/۰۰۰۱۸۴	۰/۰۰۰۰۰۷	۰/۰۰۰۰۲۳	۰/۰۰۰۱۱۷	۰/۰۰۰۰۹۶
تولید پوشاک	۱۷	۰/۰۰۱۵۲۶	۰/۰۰۱۳۶۴	۰/۰۰۲۳۲۶	۰/۰۰۱۰۵۲	۰/۰۰۰۸۵۴	۰/۰۰۱۰۵۹	۰/۰۰۰۰۵۳	۰/۰۰۰۱۸۸	۰/۰۰۱۱۸۰	۰/۰۰۰۶۶۹
تولیدچرم و فرآورده های وابسته بجز کفش	۱۸	۰/۰۰۰۳۱۷	۰/۰۰۰۲۸۹	۰/۰۰۰۵۳۲	۰/۰۰۰۲۳۰	۰/۰۰۰۲۰۸	۰/۰۰۰۲۶۳	۰/۰۰۰۰۱۰	۰/۰۰۰۰۳۵	۰/۰۰۰۲۰۴	۰/۰۰۰۱۵۶
تولید کفش و پاپوش	۱۹	۰/۰۰۰۵۵۳	۰/۰۰۰۳۳۱	۰/۰۰۱۱۱۴	۰/۰۰۰۲۸۵	۰/۰۰۰۲۵۳	۰/۰۰۰۲۶۵	۰/۰۰۰۰۱۵	۰/۰۰۰۰۵۴	۰/۰۰۰۳۸۸	۰/۰۰۰۲۳۶
تولید چوب و فراورده های چوب و چوب پنبه، به جز مبلمان؛ تولید کالاها ازحصیر و مواد حصیربا	۲۰	۰/۰۰۴۹۴۲	۰/۰۰۱۵۰۴	۰/۰۰۳۶۴۶	۰/۰۰۴۴۸۹	۰/۰۰۲۳۹۱	۰/۰۰۳۲۳۶	۰/۰۰۰۴۱۰	۰/۰۰۱۶۴۷	۰/۰۱۰۱۹۰	۰/۰۰۶۱۰۴
تولیدکاغذ و فرآورده های کاغذی	۲۱	۰/۰۰۸۸۷۰	۰/۰۰۲۴۰۸	۰/۰۰۶۴۰۳	۰/۰۰۸۷۱۹	۰/۰۰۴۸۷۵	۰/۰۰۶۲۷۳	۰/۰۰۰۲۷۱	۰/۰۰۰۹۷۱	۰/۰۰۲۷۶۲	۰/۰۱۲۵۵۸
چاپ و تکثیر رسانه های ضبط شده	۲۲	۰/۰۰۴۱۲۶	۰/۰۰۳۷۳۸	۰/۰۰۳۰۸۸	۰/۰۰۵۹۰۸	۰/۰۰۵۱۵۲	۰/۰۰۴۸۱۷	۰/۰۰۰۱۶۳	۰/۰۰۰۵۱۴	۰/۰۰۱۴۳۷	۰/۰۰۵۰۳۸
تولید فراورده های نفتی (پالایشگاه ها)	۲۳	۰/۰۱۹۸۳۶	۰/۰۰۸۹۴۳	۰/۰۱۰۸۷۵	۰/۰۰۶۷۰۷	۰/۰۱۰۳۳۰	۰/۰۰۶۳۳۶	۰/۰۰۰۴۵۵	۰/۰۰۱۷۷۲	۰/۰۱۲۹۶۱	۰/۰۰۸۴۱۰
تولید سایر فرآورده های حاصل از تصفیه نفت (غیر پالایشگاه ها)	۲۴	۰/۰۰۳۰۸۲	۰/۰۰۱۶۳۴	۰/۰۰۱۵۵۱	۰/۰۰۱۱۲۷	۰/۰۰۱۳۰۲	۰/۰۰۱۹۵۸	۰/۰۰۰۰۷۷	۰/۰۰۰۲۸۸	۰/۰۰۲۲۸۱	۰/۰۰۰۹۲۱
تولید مواد شیمیایی و فرآورده های شیمیایی	۲۵	۰/۰۳۸۸۹۰	۰/۰۰۹۵۸۵	۰/۰۰۹۷۹۷	۰/۰۱۰۴۴۹	۰/۰۰۹۱۲۹	۰/۰۰۹۹۲۴	۰/۰۰۰۸۴۸	۰/۰۰۳۳۶۴	۰/۰۲۰۲۶۹	۰/۰۱۳۴۵۹
تولید داروها و فرآورده های دارویی شیمیایی و گیاهی	۲۶	۰/۰۰۳۶۹۹	۰/۰۰۱۱۰۰	۰/۰۰۱۴۹۸	۰/۰۰۱۹۸۲	۰/۰۰۱۴۷۷	۰/۰۰۱۷۱۷	۰/۰۰۰۱۹۴	۰/۰۰۰۷۷۳	۰/۰۰۴۲۷۵	۰/۰۰۲۰۸۳
تولید فرآورده های لاستیکی و پلاستیکی	۲۷	۰/۰۲۲۱۰۸	۰/۰۰۵۲۴۲	۰/۰۰۶۸۴۲	۰/۰۰۶۷۹۰	۰/۰۰۴۹۶۱	۰/۰۰۵۴۴۶	۰/۰۰۰۶۳۴	۰/۰۰۲۵۱۱	۰/۰۱۵۵۴۳	۰/۰۰۶۷۲۷
تولید شیشه و محصولات شیشه ای	۲۸	۰/۰۰۲۱۵۲	۰/۰۰۰۴۶۰	۰/۰۰۰۷۷۴	۰/۰۰۰۷۱۶	۰/۰۰۰۵۰۵	۰/۰۰۰۵۴۲	۰/۰۰۰۰۷۴	۰/۰۰۰۲۹۴	۰/۰۰۲۷۷۵	۰/۰۰۰۶۲۷
تولید محصولات کانی غیر فلزی طبقه بندی نشده در جای دیگر	۲۹	۰/۰۰۶۴۳۷	۰/۰۰۲۶۹۷	۰/۰۰۵۵۱۶	۰/۰۰۵۷۶۰	۰/۰۰۳۲۴۹	۰/۰۰۵۵۹۶	۰/۰۰۲۲۷۲	۰/۰۰۹۶۳۱	۰/۰۶۶۲۰۸	۰/۰۱۲۷۳۵
تولید آهن و فولاد پایه	۳۰	۰/۰۱۵۵۶۱	۰/۰۱۴۱۱۴	۰/۰۰۸۳۵۹	۰/۰۱۲۱۵۹	۰/۰۰۷۶۶۶	۰/۰۰۹۰۲۲	۰/۰۰۱۱۰۴	۰/۰۰۴۳۲۸	۰/۰۳۲۲۱۹	۰/۰۰۹۴۵۲

معکوس ماتریس لئونتیف اقتصاد ایران
(۸۹ فعالیت در ۸۹ فعالیت)
سال ۱۳۹۵

عنوان فعالیت	شماره	۷۱	۷۲	۷۳	۷۴	۷۵	۷۶	۷۷	۷۸	۷۹	۸۰
	عنوان فعالیت	تحقیق و توسعه علمی	فعالیت های حقوقی و مهندسی	فعالیت دامپزشکی	فعالیت اجاره داری	سایر فعالیت های پشتیبانی	اداره امور عمومی	خدمات شهری	دفاع و امنیت	فعالیت های تامین اجتماعی اجباری	آموزش زیر دیپلم (پیش دبستان، ابتدایی و متوسطه) دولتی
کاشت محصولات (زراعت و باغداری)	۱	۰/۰۰۵۵۱۹	۰/۰۰۱۸۲۶	۰/۰۰۲۷۲۸	۰/۰۰۱۸۳۰	۰/۰۱۴۷۱۶	۰/۰۰۶۶۲۳	۰/۰۰۴۷۰۱	۰/۰۱۶۶۴۲	۰/۰۰۴۶۵۹	۰/۰۰۵۴۸۹
پرورش حیوانات	۲	۰/۰۰۳۵۰۳	۰/۰۰۱۰۵۱	۰/۰۰۱۴۳۱	۰/۰۰۱۰۶۹	۰/۰۰۸۶۹۴	۰/۰۰۳۴۸۶	۰/۰۰۲۶۵۰	۰/۰۱۰۵۸۰	۰/۰۰۳۲۲۳	۰/۰۰۶۲۱۳
جنگلداری و بریدن درختان	۳	۰/۰۰۰۱۲۶	۰/۰۰۰۱۱۹	۰/۰۰۰۱۴۹	۰/۰۰۰۱۲۸	۰/۰۰۰۱۱۹	۰/۰۰۰۱۸۶	۰/۰۰۰۱۱۲	۰/۰۰۰۰۵۴	۰/۰۰۰۱۴۴	۰/۰۰۰۱۰۷
ماهیگیری و آبزی پروری	۴	۰/۰۰۰۴۲۸	۰/۰۰۰۳۲۶	۰/۰۰۰۴۷۶	۰/۰۰۰۳۳۶	۰/۰۰۱۹۶۱	۰/۰۰۰۴۹۰	۰/۰۰۰۴۵۶	۰/۰۰۰۷۳۷	۰/۰۰۰۳۳۸	۰/۰۰۰۱۲۶
استخراج نفت خام و گاز طبیعی	۵	۰/۰۱۴۰۴۹	۰/۰۰۵۲۱۳	۰/۰۰۶۴۱۰	۰/۰۰۶۲۲۹	۰/۰۱۶۷۹۰	۰/۰۱۲۸۴۷	۰/۰۲۰۸۵۱	۰/۰۰۹۰۴۲	۰/۰۱۰۸۲۵	۰/۰۰۶۴۳۵
استخراج زغال سنگ و زغال قهوه ای	۶	۰/۰۰۰۰۲۶	۰/۰۰۰۰۲۴	۰/۰۰۰۰۲۷	۰/۰۰۰۰۲۶	۰/۰۰۰۰۲۹	۰/۰۰۰۰۳۱	۰/۰۰۰۰۲۶	۰/۰۰۰۰۸۸	۰/۰۰۰۰۱۷	۰/۰۰۰۰۱۳
استخراج کانه های فلزی	۷	۰/۰۰۱۴۶۱	۰/۰۰۱۵۵۵	۰/۰۰۱۶۲۵	۰/۰۰۱۶۸۷	۰/۰۰۱۶۳۶	۰/۰۰۱۶۵۱	۰/۰۰۱۵۷۲	۰/۰۰۵۹۴۲	۰/۰۰۱۰۰۴	۰/۰۰۰۷۸۱
استخراج سایر معادن	۸	۰/۰۰۰۴۳۸	۰/۰۰۰۶۶۸	۰/۰۰۰۶۶۹	۰/۰۰۱۰۸۶	۰/۰۰۰۷۲۸	۰/۰۰۰۶۳۵	۰/۰۰۰۳۰۵	۰/۰۰۰۲۸۳	۰/۰۰۰۳۳۶	۰/۰۰۰۳۶۰
فرآوری و نگهداری گوشت، ماهی، میوه و سبزیجات	۹	۰/۰۰۳۵۱۹	۰/۰۰۱۳۳۴	۰/۰۰۱۸۹۲	۰/۰۰۱۲۴۳	۰/۰۱۶۱۹۱	۰/۰۰۴۱۲۹	۰/۰۰۲۰۲۶	۰/۰۱۵۱۲۰	۰/۰۰۲۹۹۱	۰/۰۰۰۶۹۴
تولید روغنها و چربیهای گیاهی و حیوانی	۱۰	۰/۰۰۰۵۰۴	۰/۰۰۰۲۰۹	۰/۰۰۰۲۸۸	۰/۰۰۰۲۱۴	۰/۰۰۱۹۶۶	۰/۰۰۰۶۷۲	۰/۰۰۰۴۳۸	۰/۰۰۴۴۳۹	۰/۰۰۰۳۹۱	۰/۰۰۰۳۱۲
تولید فراورده های لبنی، آسیاب غلات (دانه آسیاب شده)، نشاسته و فراورده های نشاسته ای‌ه	۱۱	۰/۰۰۱۱۷۲	۰/۰۰۰۵۸۹	۰/۰۰۰۸۰۵	۰/۰۰۰۶۶۸	۰/۰۰۲۶۶۶	۰/۰۰۱۶۲۴	۰/۰۰۰۹۸۵	۰/۰۱۶۰۴۲	۰/۰۰۰۷۸۷	۰/۰۰۹۷۷۱
تولید سایر فرآورده های غذایی و غذای آماده برای حیوانات	۱۲	۰/۰۰۲۰۹۶	۰/۰۰۰۷۵۸	۰/۰۰۱۰۳۳	۰/۰۰۰۸۰۰	۰/۰۰۴۵۳۳	۰/۰۰۲۹۵۵	۰/۰۰۱۶۸۹	۰/۰۱۶۸۹۰	۰/۰۰۱۲۰۴	۰/۰۰۱۹۵۹
تولید انواع آشامیدنی ها	۱۳	۰/۰۰۰۳۶۶	۰/۰۰۰۱۴۱	۰/۰۰۰۱۹۹	۰/۰۰۰۱۴۵	۰/۰۰۰۹۱۴	۰/۰۰۰۲۷۲	۰/۰۰۰۱۳۰	۰/۰۰۱۱۲۲	۰/۰۰۰۱۳۷	۰/۰۰۰۱۶۷
تولید فرآورده های توتون و تنباکو (سیگار)	۱۴	۰/۰۰۰۰۹۳	۰/۰۰۰۰۲۱	۰/۰۰۰۰۲۴	۰/۰۰۰۰۲۹	۰/۰۰۰۰۴۶	۰/۰۰۰۰۹۱	۰/۰۰۰۱۲۰	۰/۰۰۰۰۲۲	۰/۰۰۰۱۲۲	۰/۰۰۰۰۲۵
تولید منسوجات	۱۵	۰/۰۰۳۲۵۹	۰/۰۰۱۸۱۹	۰/۰۰۷۴۸۳	۰/۰۰۲۱۴۲	۰/۰۰۳۶۲۵	۰/۰۰۳۴۸۹	۰/۰۰۶۴۴۶	۰/۰۱۰۷۸۰	۰/۰۰۱۹۶۶	۰/۰۰۱۲۳۹
تولید قالی و قالیچه	۱۶	۰/۰۰۰۳۰۰	۰/۰۰۰۱۴۹	۰/۰۰۰۲۷۴	۰/۰۰۰۱۲۲	۰/۰۰۰۱۸۱	۰/۰۰۰۳۱۸	۰/۰۰۰۳۸۹	۰/۰۰۳۹۶۵	۰/۰۰۰۱۳۷	۰/۰۰۰۰۸۰
تولید پوشاک	۱۷	۰/۰۰۲۳۴۷	۰/۰۰۰۸۰۱	۰/۰۰۹۱۶۲	۰/۰۰۱۱۸۴	۰/۰۰۲۰۲۷	۰/۰۰۲۸۰۳	۰/۰۰۱۲۹۰	۰/۰۱۳۸۳۰	۰/۰۰۰۷۸۷	۰/۰۰۰۴۱۸
تولیدچرم و فرآورده های وابسته بجز کفش	۱۸	۰/۰۰۰۷۸۱	۰/۰۰۰۲۶۵	۰/۰۰۰۶۲۳	۰/۰۰۰۲۱۷	۰/۰۰۰۳۵۸	۰/۰۰۰۵۴۰	۰/۰۰۰۳۱۰	۰/۰۰۱۲۳۰	۰/۰۰۰۱۵۳	۰/۰۰۰۰۹۸
تولید کفش و پاپوش	۱۹	۰/۰۰۰۷۸۷	۰/۰۰۰۲۱۰	۰/۰۰۰۴۴۹	۰/۰۰۰۲۸۳	۰/۰۰۰۴۰۶	۰/۰۰۰۴۵۶	۰/۰۰۰۵۵۰	۰/۰۰۰۷۵۰	۰/۰۰۰۱۶۵	۰/۰۰۰۱۲۴
تولید چوب و فراورده های چوب و چوب پنبه، به جز مبلمان؛ تولید کالاها ازحصیر و مواد حصیری	۲۰	۰/۰۰۲۵۰۱	۰/۰۰۵۰۷۹	۰/۰۰۶۳۶۴	۰/۰۰۵۴۴۷	۰/۰۰۴۱۲۱	۰/۰۰۴۶۸۸	۰/۰۰۱۱۸۰	۰/۰۰۱۴۷۱	۰/۰۰۲۳۸۶	۰/۰۰۴۲۹۷
تولیدکاغذ و فرآورده های کاغذی	۲۱	۰/۰۰۵۶۰۸	۰/۰۱۰۴۴۲	۰/۰۱۵۴۲۹	۰/۰۱۱۲۷۵	۰/۰۰۹۲۷۴	۰/۰۱۰۷۱۷	۰/۰۰۱۸۹۷	۰/۰۰۲۴۸۵	۰/۰۰۵۶۰۳	۰/۰۱۱۰۶۰
چاپ و تکثیر رسانه های ضبط شده	۲۲	۰/۰۰۳۲۶۸	۰/۰۰۴۸۳۱	۰/۰۰۶۶۷۹	۰/۰۰۴۹۹۲	۰/۰۰۴۶۰۱	۰/۰۰۵۳۷۸	۰/۰۰۲۱۸۰	۰/۰۰۱۴۸۷	۰/۰۰۳۲۷۸	۰/۰۰۴۳۱۹
تولید فراورده های نفتی (پالایشگاه ها)	۲۳	۰/۰۰۷۷۳۹	۰/۰۰۶۸۹۴	۰/۰۰۸۱۰۳	۰/۰۰۹۱۱۱	۰/۰۳۷۲۱۳	۰/۰۱۳۶۹۷	۰/۰۴۲۱۲۲	۰/۰۱۲۳۹۲	۰/۰۰۴۴۷۳	۰/۰۱۰۲۳۲
تولید سایر فرآورده های حاصل از تصفیه نفت (غیر پالایشگاه ها)	۲۴	۰/۰۰۱۷۸۵	۰/۰۰۱۰۲۱	۰/۰۰۱۴۳۶	۰/۰۰۱۱۹۸	۰/۰۰۳۳۸۵	۰/۰۰۲۷۴۰	۰/۰۰۰۸۸۱	۰/۰۰۱۵۵۲	۰/۰۰۰۵۸۶	۰/۰۰۱۴۱۱
تولید مواد شیمیایی و فرآورده های شیمیایی	۲۵	۰/۰۲۷۷۷۹	۰/۰۰۸۸۱۹	۰/۰۱۱۳۱۳	۰/۰۰۹۹۴۰	۰/۰۱۷۵۷۹	۰/۰۱۵۷۱۰	۰/۰۱۲۰۰۸	۰/۰۱۸۰۰۸	۰/۰۰۵۹۷۷	۰/۰۰۸۴۶۴
تولید داروها و فرآورده های دارویی شیمیایی و گیاهی	۲۶	۰/۰۰۴۳۲۷	۰/۰۰۱۳۶۸	۰/۰۰۱۶۴۶	۰/۰۰۱۳۷۸	۰/۰۰۲۰۸۲	۰/۰۰۳۲۶۸	۰/۰۰۲۳۴۶	۰/۰۰۳۲۷۱	۰/۰۰۱۲۷۰	۰/۰۰۱۱۵۲
تولید فرآورده های لاستیکی و پلاستیکی	۲۷	۰/۰۰۶۵۷۷	۰/۰۰۶۱۳۴	۰/۰۰۷۵۹۱	۰/۰۰۸۲۱۸	۰/۰۱۰۰۲۲	۰/۰۰۶۶۷۷	۰/۰۰۴۵۲۵	۰/۰۰۶۲۸۷	۰/۰۰۳۱۸۰	۰/۰۰۲۹۳۳
تولید شیشه و محصولات شیشه ای	۲۸	۰/۰۰۱۲۸۸	۰/۰۰۰۵۴۱	۰/۰۰۱۰۹۸	۰/۰۰۰۶۶۴	۰/۰۰۱۰۴۹	۰/۰۰۰۶۰۶	۰/۰۰۰۳۴۱	۰/۰۰۰۶۷۸	۰/۰۰۰۳۴۵	۰/۰۰۰۵۰۴
تولید محصولات کانی غیر فلزی طبقه بندی نشده در جای دیگر	۲۹	۰/۰۰۲۴۹۳	۰/۰۰۴۷۴۰	۰/۰۰۴۵۶۵	۰/۰۰۸۱۰۷	۰/۰۰۴۶۰۹	۰/۰۰۳۵۶۱	۰/۰۰۱۵۲۹	۰/۰۰۱۲۹۰	۰/۰۰۱۸۱۷	۰/۰۰۲۹۰۷
تولید آهن و فولاد پایه	۳۰	۰/۰۰۶۹۹۳	۰/۰۰۷۸۹۳	۰/۰۰۸۳۱۹	۰/۰۰۸۴۵۲	۰/۰۰۸۱۶۶	۰/۰۰۷۹۱۹	۰/۰۰۷۷۳۳	۰/۰۳۱۲۸۰	۰/۰۰۴۵۳۰	۰/۰۰۳۷۸۵

معکوس ماتریس لئونتیف اقتصاد ایران
(۸۹ فعالیت در ۸۹ فعالیت)
سال ۱۳۹۵

عنوان فعالیت	شماره	۸۱	۸۲	۸۳	۸۴	۸۵	۸۶	۸۷	۸۸	۸۹
	عنوان فعالیت	آموزش زیر دیپلم (پیش دبستان، ابتدایی و متوسطه) خصوصی	آموزش عالی دولتی	آموزش عالی خصوصی	سایر آموزش ها	بهداشت عمومی	بهداشت خصوصی	خدمات کاری اجتماعی	فعالیت های سرگرمی، فرهنگی، تفریحی و ورزشی	سایر فعالیت های خدماتی و شخصی خانگی
کاشت محصولات (زراعت و باغداری)	۱	۰/۰۰۶۱۴۲	۰/۰۲۰۰۹۷	۰/۰۱۴۵۲۰	۰/۰۰۵۴۴۹	۰/۰۱۲۹۹۸	۰/۰۰۶۵۳۱	۰/۰۰۷۸۰۲	۰/۰۰۴۰۷۷	۰/۰۰۴۰۰۶
پرورش حیوانات	۲	۰/۰۰۲۷۳۶	۰/۰۱۱۸۱۵	۰/۰۰۵۶۷۵	۰/۰۰۳۳۴۸	۰/۰۰۶۱۰۲	۰/۰۰۳۸۳۶	۰/۰۰۴۶۱۸	۰/۰۰۲۲۴۷	۰/۰۰۲۲۸۸
جنگلداری و بریدن درختان	۳	۰/۰۰۰۱۴۶	۰/۰۰۰۱۹۲	۰/۰۰۰۱۱۴	۰/۰۰۰۱۳۷	۰/۰۰۰۱۱۳	۰/۰۰۰۰۶۳	۰/۰۰۰۱۳۷	۰/۰۰۰۱۴۶	۰/۰۰۰۲۳۰
ماهیگیری و آبزی پروری	۴	۰/۰۰۰۵۰۵	۰/۰۰۲۳۸۴	۰/۰۰۱۴۷۲	۰/۰۰۰۶۵۹	۰/۰۰۰۹۵۹	۰/۰۰۰۹۰۳	۰/۰۰۰۹۱۷	۰/۰۰۰۵۶۷	۰/۰۰۰۶۹۱
استخراج نفت خام و گاز طبیعی	۵	۰/۰۱۷۹۷۴	۰/۰۱۴۷۷۷	۰/۰۱۳۳۶۰	۰/۰۱۶۴۵۳	۰/۰۲۰۱۱۸	۰/۰۱۳۸۳۵	۰/۰۲۲۳۰۳	۰/۰۰۸۷۰۲	۰/۰۱۵۴۰۷
استخراج زغال سنگ و زغال قهوه ای	۶	۰/۰۰۰۰۵۳	۰/۰۰۰۰۴۳	۰/۰۰۰۰۳۱	۰/۰۰۰۰۲۴	۰/۰۰۰۰۳۴	۰/۰۰۰۰۱۸	۰/۰۰۰۰۲۸	۰/۰۰۰۰۳۶	۰/۰۰۰۰۴۷
استخراج کانه های فلزی	۷	۰/۰۰۳۳۹۵	۰/۰۰۲۶۰۸	۰/۰۰۱۸۷۳	۰/۰۰۱۵۴۱	۰/۰۰۱۶۵۳	۰/۰۰۱۰۰۹	۰/۰۰۱۵۲۶	۰/۰۰۲۰۱۹	۰/۰۰۲۹۸۰
استخراج سایر معادن	۸	۰/۰۰۱۶۷۱	۰/۰۰۰۴۹۷	۰/۰۰۱۳۹۹	۰/۰۰۱۰۴۵	۰/۰۰۰۷۷۷	۰/۰۰۰۳۱۶	۰/۰۰۰۴۴۶	۰/۰۰۱۳۳۴	۰/۰۰۱۹۵۸
فرآوری و نگهداری گوشت، ماهی، میوه و سبزیجات	۹	۰/۰۰۲۷۵۲	۰/۰۲۰۵۲۵	۰/۰۰۸۴۷۹	۰/۰۰۵۰۱۰	۰/۰۰۹۷۳۴	۰/۰۰۶۴۸۹	۰/۰۰۵۵۹۸	۰/۰۰۳۲۹۵	۰/۰۰۲۷۳۴
تولید روغنها و چربیهای گیاهی و حیوانی	۱۰	۰/۰۰۰۵۶۱	۰/۰۰۲۵۱۵	۰/۰۰۲۲۶۱	۰/۰۰۰۶۵۵	۰/۰۰۱۲۱۵	۰/۰۰۰۸۰۵	۰/۰۰۰۷۴۶	۰/۰۰۰۴۷۳	۰/۰۰۰۴۲۹
تولید فراورده های لبنی، آسیاب غلات (دانه آسیاب شده)، نشاسته و فراورده های نشاسته ای	۱۱	۰/۰۰۲۲۰۹	۰/۰۰۳۵۵۸	۰/۰۰۳۳۹۵	۰/۰۰۱۲۵۰	۰/۰۰۲۷۶۳	۰/۰۰۱۲۹۸	۰/۰۰۱۵۸۰	۰/۰۰۱۰۶۶	۰/۰۰۱۲۳۷
تولید سایر فرآورده های غذایی و غذای آماده برای حیوانات	۱۲	۰/۰۰۶۱۲۵	۰/۰۰۶۲۸۶	۰/۰۰۶۰۴۳	۰/۰۰۲۱۴۹	۰/۰۰۷۱۱۵	۰/۰۰۲۳۱۱	۰/۰۰۲۷۳۴	۰/۰۰۱۵۲۸	۰/۰۰۱۵۵۵
تولید انواع آشامیدنی ها	۱۳	۰/۰۰۰۱۹۷	۰/۰۰۱۲۴۷	۰/۰۰۰۹۷۴	۰/۰۰۰۳۶۹	۰/۰۰۰۳۶۱	۰/۰۰۰۳۷۹	۰/۰۰۰۴۳۶	۰/۰۰۰۲۸۳	۰/۰۰۰۲۸۷
تولید فرآورده های توتون و تنباکو (سیگار)	۱۴	۰/۰۰۰۰۵۴	۰/۰۰۰۱۱۴	۰/۰۰۰۰۵۳	۰/۰۰۰۰۴۹	۰/۰۰۰۰۴۲	۰/۰۰۰۰۲۲	۰/۰۰۰۱۰۷	۰/۰۰۰۰۳۲	۰/۰۰۰۰۵۰
تولید منسوجات	۱۵	۰/۰۰۲۵۳۷	۰/۰۰۵۲۲۰	۰/۰۰۱۶۸۲	۰/۰۰۲۲۹۹	۰/۰۰۴۲۳۶	۰/۰۰۳۱۶۳	۰/۰۰۳۳۸۸	۰/۰۰۶۳۸۶	۰/۰۰۸۵۰۲
تولید قالی و قالیچه	۱۶	۰/۰۰۰۳۳۹	۰/۰۰۰۲۵۶	۰/۰۰۰۱۳۵	۰/۰۰۰۱۲۳	۰/۰۰۰۲۳۸	۰/۰۰۰۱۵۶	۰/۰۰۰۲۷۶	۰/۰۰۰۳۶۹	۰/۰۰۰۳۸۸
تولید پوشاک	۱۷	۰/۰۰۱۲۲۵	۰/۰۰۲۳۱۲	۰/۰۰۰۷۸۷	۰/۰۰۱۶۲۷	۰/۰۰۲۷۵۸	۰/۰۰۴۰۹۱	۰/۰۰۱۵۲۳	۰/۰۰۹۶۸۴	۰/۰۰۷۰۰۰
تولیدچرم و فرآورده های وابسته بجز کفش	۱۸	۰/۰۰۰۲۸۱	۰/۰۰۰۴۷۳	۰/۰۰۰۱۶۸	۰/۰۰۰۳۲۰	۰/۰۰۰۸۴۵	۰/۰۰۰۳۵۰	۰/۰۰۰۲۸۶	۰/۰۰۱۸۳۰	۰/۰۰۴۲۳۰
تولید کفش و پاپوش	۱۹	۰/۰۰۰۴۱۱	۰/۰۰۰۹۰۷	۰/۰۰۰۲۲۷	۰/۰۰۰۶۹۶	۰/۰۰۱۹۵۱	۰/۰۰۰۴۵۲	۰/۰۰۰۴۱۰	۰/۰۰۲۶۶۲	۰/۰۰۸۷۶۵
تولید چوب و فراورده های چوب و چوب پنبه، به جز مبلمان؛ تولید کالاها ازحصیر و مواد حصیری	۲۰	۰/۰۰۵۰۵۴	۰/۰۰۵۱۳۲	۰/۰۰۳۶۲۹	۰/۰۰۴۸۰۱	۰/۰۰۳۷۹۸	۰/۰۰۲۱۶۷	۰/۰۰۲۵۶۶	۰/۰۰۵۹۷۳	۰/۰۰۹۶۰۱
تولیدکاغذ و فرآورده های کاغذی	۲۱	۰/۰۱۰۱۷۸	۰/۰۱۰۹۷۴	۰/۰۰۶۶۶۲	۰/۰۱۰۲۵۵	۰/۰۰۷۱۹۹	۰/۰۰۴۰۱۳	۰/۰۰۵۰۷۷	۰/۰۱۲۰۸۳	۰/۰۲۱۶۳۲
چاپ و تکثیر رسانه های ضبط شده	۲۲	۰/۰۰۵۶۵۴	۰/۰۰۵۴۹۶	۰/۰۰۳۸۷۶	۰/۰۰۵۱۱۹	۰/۰۰۳۱۸۴	۰/۰۰۱۸۸۰	۰/۰۰۳۲۲۲	۰/۰۰۵۸۰۸	۰/۰۰۸۶۰۲
تولید فراورده های نفتی (پالایشگاه ها)	۲۳	۰/۰۲۴۲۲۸	۰/۰۱۱۳۴۶	۰/۰۱۴۶۹۶	۰/۰۳۳۳۴۴	۰/۰۱۳۵۷۴	۰/۰۰۷۵۰۸	۰/۰۱۶۸۰۲	۰/۰۱۲۳۳۰	۰/۰۲۸۱۷۵
تولید سایر فرآورده های حاصل از تصفیه نفت (غیر پالایشگاه ها)	۲۴	۰/۰۰۳۰۴۸	۰/۰۰۱۹۸۹	۰/۰۰۲۶۵۴	۰/۰۰۳۲۱۹	۰/۰۰۴۷۰۳	۰/۰۰۱۹۱۳	۰/۰۰۲۹۲۷	۰/۰۰۲۸۴۳	۰/۰۰۳۰۰۴
تولید مواد شیمیایی و فرآورده های شیمیایی	۲۵	۰/۰۲۷۳۲۱	۰/۰۱۹۲۸۰	۰/۰۲۰۷۸۲	۰/۰۱۵۹۰۹	۰/۰۶۶۸۲۵	۰/۰۵۱۷۱۰	۰/۰۵۲۱۱۱	۰/۰۱۴۵۹۶	۰/۰۲۲۷۴۸
تولید داروها و فرآورده های دارویی شیمیایی و گیاهی	۲۶	۰/۰۰۴۸۵۴	۰/۰۰۳۸۸۲	۰/۰۰۳۱۱۸	۰/۰۰۲۳۳۴	۰/۰۲۴۶۸۱	۰/۰۲۰۸۷۳	۰/۰۱۹۵۱۸	۰/۰۰۲۳۶۱	۰/۰۰۳۳۰۹
تولید فرآورده های لاستیکی و پلاستیکی	۲۷	۰/۰۱۲۲۱۴	۰/۰۰۷۷۹۷	۰/۰۰۶۵۷۸	۰/۰۰۸۵۳۹	۰/۰۱۱۹۷۹	۰/۰۱۰۲۴۵	۰/۰۱۲۸۸۳	۰/۰۰۸۰۹۸	۰/۰۱۹۹۴۴
تولید شیشه و محصولات شیشه ای	۲۸	۰/۰۰۲۴۸۸	۰/۰۰۰۷۰۰	۰/۰۰۲۲۷۵	۰/۰۰۲۱۰۹	۰/۰۰۳۸۸۶	۰/۰۰۲۹۳۰	۰/۰۰۱۷۲۲	۰/۰۰۱۳۱۰	۰/۰۰۲۸۸۸
تولید محصولات کانی غیر فلزی طبقه بندی نشده در جای دیگر	۲۹	۰/۰۱۳۰۲۲	۰/۰۰۲۶۵۴	۰/۰۰۷۵۴۰	۰/۰۰۷۵۶۷	۰/۰۰۳۱۴۱	۰/۰۰۱۳۷۲	۰/۰۰۲۳۲۷	۰/۰۰۹۲۳۶	۰/۰۱۵۲۰۶
تولید آهن و فولاد پایه	۳۰	۰/۰۱۷۰۹۳	۰/۰۱۲۹۸۳	۰/۰۰۹۲۶۸	۰/۰۰۷۵۶۰	۰/۰۰۸۳۳۲	۰/۰۰۵۲۷۷	۰/۰۰۷۵۴۸	۰/۰۰۹۹۲۶	۰/۰۱۴۹۳۰

معکوس ماتریس لئونتیف اقتصاد ایران
(۸۹ فعالیت در ۸۹ فعالیت)
سال ۱۳۹۵

عنوان فعالیت	کاشت محصولات (زراعت و باغداری)	پرورش حیوانات	جنگلداری و بریدن درختان	ماهیگیری و آبزی پروری	استخراج نفت خام و گاز طبیعی	استخراج زغال سنگ و زغال قهوه ای	استخراج کانه های فلزی	استخراج سایر معادن	فرآوری و نگهداری گوشت، ماهی، میوه و سبزیجات	تولید روغنها و چربیهای گیاهی و حیوانی
شماره	۱	۲	۳	۴	۵	۶	۷	۸	۹	۱۰
تولید محصولات اساسی مس و آلومنیوم	۰/۰۰۲۷۰۹	۰/۰۰۲۰۰۶	۰/۰۰۰۹۳۵	۰/۰۰۳۳۸۹	۰/۰۰۰۶۰۹	۰/۰۰۱۷۸۸	۰/۰۰۴۴۲۴	۰/۰۰۸۷۰۰	۰/۰۰۲۶۶۲	۰/۰۰۲۷۵۲
تولید سایر فلزات اساسی و ریخته گری	۰/۰۰۰۲۹۴	۰/۰۰۰۲۱۹	۰/۰۰۰۱۰۲	۰/۰۰۰۳۶۷	۰/۰۰۰۰۶۴	۰/۰۰۰۱۸۹	۰/۰۰۰۴۷۳	۰/۰۰۰۹۰۸	۰/۰۰۰۲۸۹	۰/۰۰۰۳۰۱
تولید محصولات فلزی ساخته شده، به جز ماشین آلات و تجهیزات	۰/۰۰۷۱۴۹	۰/۰۰۵۰۱۳	۰/۰۰۳۵۵۰	۰/۰۱۴۷۴۹	۰/۰۰۳۰۹۳	۰/۰۰۲۴۹۸	۰/۰۱۱۲۹۸	۰/۰۱۲۱۱۵	۰/۰۰۷۱۹۲	۰/۰۰۷۰۷۷
تولید محصولات رایانه ای، الکترونیکی و نوری	۰/۰۰۲۴۳۳	۰/۰۰۲۲۵۹	۰/۰۰۱۹۳۲	۰/۰۰۲۱۴۲	۰/۰۰۱۳۰۷	۰/۰۰۱۰۸۸	۰/۰۰۲۵۶۰	۰/۰۰۲۴۲۷	۰/۰۰۲۸۶۸	۰/۰۰۲۸۵۳
تولید تجهیزات برقی	۰/۰۰۳۷۰۸	۰/۰۰۳۰۸۸	۰/۰۰۱۵۸۸	۰/۰۰۳۶۹۱	۰/۰۰۱۲۷۰	۰/۰۰۱۳۱۵	۰/۰۰۴۳۹۴	۰/۰۰۴۰۸۱	۰/۰۰۳۹۵۳	۰/۰۰۳۵۸۰
تولید ماشین آلات و تجهیزات طبقه بندی نشده در جای دیگر	۰/۰۰۲۷۱۳	۰/۰۰۱۹۰۲	۰/۰۰۰۹۹۶	۰/۰۰۱۹۷۲	۰/۰۰۱۲۹۰	۰/۰۰۰۶۷۱	۰/۰۰۳۵۵۴	۰/۰۰۲۹۲۸	۰/۰۰۲۱۰۳	۰/۰۰۲۴۴۵
تولید وسایل نقلیه موتوری، تریلر و نیم تریلر	۰/۰۰۳۶۶۹	۰/۰۰۲۸۱۲	۰/۰۰۱۲۸۷	۰/۰۰۳۶۳۴	۰/۰۰۰۶۶۱	۰/۰۰۰۸۶۱	۰/۰۰۴۰۸۸	۰/۰۰۲۲۹۱	۰/۰۰۳۳۷۴	۰/۰۰۳۶۸۶
تولید سایر تجهیزات حمل و نقل	۰/۰۰۳۷۲۹	۰/۰۰۱۴۱۹	۰/۰۰۰۸۲۹	۰/۰۰۰۷۸۵	۰/۰۰۰۵۶۱	۰/۰۰۰۸۱۴	۰/۰۰۶۹۷۳	۰/۰۰۱۲۸۴	۰/۰۰۱۳۱۶	۰/۰۰۱۹۲۱
تولید مبلمان	۰/۰۰۰۱۲۲	۰/۰۰۰۱۰۱	۰/۰۰۰۰۶۳	۰/۰۰۰۱۱۹	۰/۰۰۰۰۲۳	۰/۰۰۰۰۶۱	۰/۰۰۰۱۲۳	۰/۰۰۰۰۶۸	۰/۰۰۰۱۲۷	۰/۰۰۰۱۱۸
تولید سایر مصنوعات	۰/۰۰۰۶۴۴	۰/۰۰۰۶۷۵	۰/۰۰۰۸۱۷	۰/۰۰۳۵۰۲	۰/۰۰۰۱۰۸	۰/۰۰۰۲۲۸	۰/۰۰۰۷۲۲	۰/۰۰۰۵۰۴	۰/۰۰۰۷۹۶	۰/۰۰۰۶۷۸
تعمیر و نصب ماشین آلات و تجهیزات	۰/۰۰۴۴۳۰	۰/۰۰۱۶۶۳	۰/۰۰۰۹۷۷	۰/۰۰۰۸۹۸	۰/۰۰۰۴۰۲	۰/۰۰۰۹۳۹	۰/۰۰۵۷۸۹	۰/۰۰۱۴۵۵	۰/۰۰۱۵۳۰	۰/۰۰۲۲۵۱
تولید، انتقال و توزیع برق	۰/۰۱۰۷۹۶	۰/۰۰۹۳۷۰	۰/۰۰۵۹۵۷	۰/۰۰۷۸۲۶	۰/۰۰۰۸۷۲	۰/۰۰۹۷۳۴	۰/۰۲۲۰۹۴	۰/۰۲۰۴۴۱	۰/۰۱۰۵۶۶	۰/۰۰۹۲۶۷
تولید گاز؛ توزیع سوختهای گازی از طریق شاه لوله	۰/۰۱۲۷۷۲	۰/۰۱۲۰۸۹	۰/۰۱۱۷۰۹	۰/۰۰۹۴۴۳	۰/۰۰۱۹۳۵	۰/۰۰۲۹۸۰	۰/۰۰۹۸۲۱	۰/۰۰۷۱۷۰	۰/۰۱۲۷۸۲	۰/۰۱۳۷۹۳
جمع آوری، تصفیه و تامین آب	۰/۰۰۳۴۲۲	۰/۰۰۱۹۶۴	۰/۰۰۰۹۵۴	۰/۰۰۲۴۵۷	۰/۰۰۰۲۵۳	۰/۰۰۲۰۷۴	۰/۰۰۶۸۵۷	۰/۰۰۴۱۸۵	۰/۰۰۲۲۹۹	۰/۰۰۲۱۷۶
فاضلاب، فعالیت های جمع آوری، تصفیه و دفع پسماند؛ بازیافت مواد	۰/۰۰۰۱۰۷	۰/۰۰۰۲۳۷	۰/۰۰۰۰۶۴	۰/۰۰۰۱۸۵	۰/۰۰۰۰۱۵	۰/۰۰۰۰۴۴	۰/۰۰۰۱۲۶	۰/۰۰۰۰۹۱	۰/۰۰۰۱۳۳	۰/۰۰۰۰۹۲
ساختمان خصوصی	۰/۰۰۱۴۹۹	۰/۰۰۱۹۰۶	۰/۰۰۰۵۹۴	۰/۰۰۱۲۲۸	۰/۰۰۰۳۹۴	۰/۰۰۰۴۹۸	۰/۰۰۱۸۲۹	۰/۰۰۱۲۶۹	۰/۰۰۱۵۸۹	۰/۰۰۱۶۵۶
ساختمان دولتی	۰/۰۰۳۲۱۰	۰/۰۰۴۲۰۹	۰/۰۰۱۰۶۰	۰/۰۰۲۵۷۳	۰/۰۰۰۵۵۵	۰/۰۰۰۹۴۷	۰/۰۰۳۵۷۲	۰/۰۰۲۰۸۵	۰/۰۰۳۲۴۳	۰/۰۰۳۳۳۵
فروش، نگهداری و تعمیر وسایل نقلیه موتوری و موتور سیکلت	۰/۰۱۷۲۱۲	۰/۰۰۹۴۳۹	۰/۰۰۴۱۳۸	۰/۰۰۶۷۲۵	۰/۰۰۱۶۳۰	۰/۰۰۴۰۹۸	۰/۰۲۱۴۷۷	۰/۰۰۷۳۵۳	۰/۰۱۰۲۳۶	۰/۰۱۳۰۶۲
عمده فروشی و خرده فروشی	۰/۰۴۲۲۱۱	۰/۰۹۷۱۵۱	۰/۰۱۲۲۸۷	۰/۰۶۹۰۹۸	۰/۰۰۵۴۸۸	۰/۰۱۵۲۷۴	۰/۰۲۷۰۲۰	۰/۰۳۱۴۷۱	۰/۱۳۰۴۲۱	۰/۱۳۹۴۷۱
حمل و نقل ریلی مسافر	۰/۰۰۰۱۷۰	۰/۰۰۰۱۶۸	۰/۰۰۰۰۵۶	۰/۰۰۰۱۰۸	۰/۰۰۰۰۲۳	۰/۰۰۰۰۵۷	۰/۰۰۰۵۹۳	۰/۰۰۰۱۲۲	۰/۰۰۰۲۰۰	۰/۰۰۰۲۶۸
حمل و نقل ریلی بار	۰/۰۰۱۳۰۶	۰/۰۰۲۶۸۴	۰/۰۰۰۴۵۲	۰/۰۰۱۷۷۵	۰/۰۰۰۲۳۱	۰/۰۰۰۷۱۱	۰/۰۱۰۴۱۴	۰/۰۰۱۹۶۰	۰/۰۰۳۲۶۵	۰/۰۰۴۶۲۰
حمل و نقل جاده ای مسافر	۰/۰۰۴۴۳۴	۰/۰۰۳۱۷۹	۰/۰۱۰۰۸۶	۰/۰۰۵۴۶۱	۰/۰۰۰۷۶۵	۰/۰۰۰۹۳۴	۰/۰۰۳۲۷۳	۰/۰۰۱۴۹۱	۰/۰۰۳۵۹۰	۰/۰۰۳۸۶۶
حمل و نقل جاده ای بار	۰/۰۳۰۶۴۲	۰/۰۶۰۷۴۱	۰/۰۱۱۴۲۳	۰/۰۳۹۱۷۶	۰/۰۰۹۸۴۸	۰/۰۱۶۶۰۷	۰/۰۵۲۳۴۹	۰/۰۴۴۲۸۷	۰/۰۷۶۳۹۹	۰/۰۹۱۳۶۰
حمل و نقل از طریق خطوط لوله	۰/۰۰۰۵۶۴	۰/۰۰۰۶۱۰	۰/۰۰۰۱۴۵	۰/۰۰۱۳۷۱	۰/۰۰۰۱۲۳	۰/۰۰۰۱۸۲	۰/۰۰۰۳۱۱	۰/۰۰۰۷۳۲	۰/۰۰۰۶۶۵	۰/۰۰۰۷۱۰
حمل و نقل آبی	۰/۰۰۱۲۹۲	۰/۰۰۱۹۳۶	۰/۰۰۰۳۶۲	۰/۰۰۱۹۱۵	۰/۰۱۸۷۱۷	۰/۰۰۰۴۴۰	۰/۰۰۱۰۲۱	۰/۰۰۰۹۹۵	۰/۰۰۲۲۸۹	۰/۰۰۲۷۶۶
حمل و نقل هوایی	۰/۰۰۲۷۴۳	۰/۰۰۱۹۷۳	۰/۰۰۰۹۲۹	۰/۰۰۱۳۵۱	۰/۰۰۱۳۶۵	۰/۰۰۰۷۲۸	۰/۰۰۳۶۱۳	۰/۰۰۱۲۴۶	۰/۰۰۲۱۴۸	۰/۰۰۲۷۵۳
انبارداری و ذخیره سازی	۰/۰۰۰۱۴۵	۰/۰۰۰۴۰۲	۰/۰۰۰۱۰۸	۰/۰۰۰۲۷۵	۰/۰۰۰۰۹۰	۰/۰۰۰۰۸۳	۰/۰۰۰۲۴۹	۰/۰۰۰۱۷۲	۰/۰۰۰۴۷۵	۰/۰۰۰۵۶۱
فعالیت های پشتیبانی حمل و نقل	۰/۰۰۴۸۳۰	۰/۰۰۸۹۴۷	۰/۰۰۱۹۲۷	۰/۰۰۶۰۳۸	۰/۰۰۴۰۱۳	۰/۰۰۲۸۹۴	۰/۰۰۷۳۱۹	۰/۰۰۸۳۱۲	۰/۰۱۰۴۷۰	۰/۰۱۲۴۶۲
فعالیت های پست و پیک	۰/۰۰۰۴۲۱	۰/۰۰۰۶۰۳	۰/۰۰۰۶۶۳	۰/۰۰۰۳۳۶	۰/۰۰۰۸۶۹	۰/۰۰۰۱۷۲	۰/۰۰۲۰۸۸	۰/۰۰۰۴۴۶	۰/۰۰۰۴۷۷	۰/۰۰۰۴۸۶
فعالیت های خدماتی مربوط به تامین جا (هتل)	۰/۰۰۳۴۰۰	۰/۰۰۱۶۲۷	۰/۰۱۵۷۷۳	۰/۰۰۱۰۶۵	۰/۰۰۱۲۷۳	۰/۰۰۱۴۵۲	۰/۰۰۵۷۸۵	۰/۰۰۱۴۲۱	۰/۰۰۱۴۷۶	۰/۰۰۲۱۷۶

معکوس ماتریس لئونتیف اقتصاد ایران
(۸۹ فعالیت در ۸۹ فعالیت)
سال ۱۳۹۵

عنوان فعالیت	شماره	۱۱	۱۲	۱۳	۱۴	۱۵	۱۶	۱۷	۱۸	۱۹	۲۰
عنوان فعالیت		تولید فراورده های لبنی، آسیاب غلات (دانه آسیاب شده)، نشاسته و فراورده های نشاسته ای	تولید سایر فرآورده های غذایی و غذای آماده برای حیوانات	تولید انواع آشامیدنی ها	تولید فرآورده های توتون و تنباکو (سیگار)	تولید منسوجات	تولید قالی و قالیچه	تولید پوشاک	تولید فرآورده های وابسته بجز کفش	تولید کفش و پاپوش	تولید چوب و فراورده های چوب و چوب پنبه، به جز مبلمان؛ تولید کالاها از حصیر و مواد حصیربافی
تولید محصولات اساسی مس و آلومنیوم	۳۱	۰/۰۰۳۲۰۱	۰/۰۰۳۹۴۸	۰/۰۰۶۵۶۹	۰/۰۰۲۶۰۲	۰/۰۰۳۰۷۹	۰/۰۰۲۷۰۶	۰/۰۰۲۱۹۹	۰/۰۰۲۲۷۲	۰/۰۰۲۱۱۵	۰/۰۰۱۷۶۱
تولید سایر فلزات اساسی و ریخته گری	۳۲	۰/۰۰۰۳۴۴	۰/۰۰۰۴۲۵	۰/۰۰۰۶۹۴	۰/۰۰۰۲۷۸	۰/۰۰۰۳۲۹	۰/۰۰۰۲۹۲	۰/۰۰۰۲۵۰	۰/۰۰۰۲۴۳	۰/۰۰۰۲۲۵	۰/۰۰۰۱۹۰
تولید محصولات فلزی ساخته شده، به جز ماشین آلات و تجهیزات	۳۳	۰/۰۰۷۴۸۰	۰/۰۰۹۸۲۱	۰/۰۳۳۵۳۷	۰/۰۰۳۲۹۰	۰/۰۰۵۶۲۱	۰/۰۰۵۶۳۵	۰/۰۰۳۸۲۶	۰/۰۰۳۱۸۳	۰/۰۰۲۸۹۷	۰/۰۰۴۸۱۳
تولید محصولات رایانه ای، الکترونیکی و نوری	۳۴	۰/۰۰۳۴۳۷	۰/۰۰۴۱۸۵	۰/۰۰۵۴۰۶	۰/۰۰۳۳۰۸	۰/۰۰۳۲۲۸	۰/۰۰۳۴۵۵	۰/۰۰۱۹۵۹	۰/۰۰۲۵۹۱	۰/۰۰۲۱۰۹	۰/۰۰۱۹۱۴
تولید تجهیزات برقی	۳۵	۰/۰۰۶۸۹۱	۰/۰۰۶۷۴۹	۰/۰۰۶۲۲۸	۰/۰۰۶۱۹۱	۰/۰۰۴۲۲۰	۰/۰۰۴۸۷۱	۰/۰۰۲۶۴۵	۰/۰۰۲۳۸۱	۰/۰۰۱۹۳۳	۰/۰۰۲۸۱۵
تولید ماشین آلات و تجهیزات طبقه بندی نشده در جای دیگر	۳۶	۰/۰۰۲۳۱۷	۰/۰۰۲۹۶۵	۰/۰۰۳۰۲۶	۰/۰۰۱۵۹۰	۰/۰۰۲۴۸۶	۰/۰۰۳۳۲۲	۰/۰۰۱۵۲۶	۰/۰۰۱۵۸۰	۰/۰۰۱۳۶۶	۰/۰۰۱۴۵۶
تولید وسایل نقلیه موتوری، تریلر و نیم تریلر	۳۷	۰/۰۰۳۲۰۳	۰/۰۰۴۳۰۳	۰/۰۰۶۶۳۷	۰/۰۰۲۳۵۹	۰/۰۰۲۶۲۳	۰/۰۰۲۸۶۸	۰/۰۰۳۰۱۶	۰/۰۰۳۹۲۸	۰/۰۰۳۲۱۶	۰/۰۰۲۰۶۵
تولید سایر تجهیزات حمل و نقل	۳۸	۰/۰۰۱۵۳۶	۰/۰۰۱۹۵۱	۰/۰۰۱۱۹۵	۰/۰۰۱۱۲۷	۰/۰۰۰۹۲۴	۰/۰۰۱۵۷۸	۰/۰۰۰۵۲۴	۰/۰۰۰۴۴۴	۰/۰۰۰۴۴۱	۰/۰۰۰۵۶۸
تولید مبلمان	۳۹	۰/۰۰۰۱۱۷	۰/۰۰۰۱۶۲	۰/۰۰۰۲۰۷	۰/۰۰۰۱۲۳	۰/۰۰۰۱۱۶	۰/۰۰۰۱۱۴	۰/۰۰۰۱۵۵	۰/۰۰۰۱۳۱	۰/۰۰۰۰۹۹	۰/۰۰۱۳۵۳
تولید سایر مصنوعات	۴۰	۰/۰۰۰۷۰۴	۰/۰۰۰۸۹۱	۰/۰۰۱۳۶۹	۰/۰۰۰۶۳۱	۰/۰۰۰۹۰۰	۰/۰۰۰۷۵۳	۰/۰۰۵۸۴۰	۰/۰۰۱۴۹۰	۰/۰۰۱۲۷۲	۰/۰۰۰۴۲۹
تعمیر و نصب ماشین آلات و تجهیزات	۴۱	۰/۰۰۱۷۹۷	۰/۰۰۲۲۷۴	۰/۰۰۱۳۶۴	۰/۰۰۱۳۲۱	۰/۰۰۱۰۵۹	۰/۰۰۱۸۴۸	۰/۰۰۰۵۸۰	۰/۰۰۰۴۹۷	۰/۰۰۰۵۰۱	۰/۰۰۰۶۴۸
تولید، انتقال و توزیع برق	۴۲	۰/۰۱۱۱۴۲	۰/۰۱۵۱۵۳	۰/۰۱۷۱۸۵	۰/۰۰۷۴۲۶	۰/۰۲۵۲۷۴	۰/۰۱۷۰۱۷	۰/۰۱۰۱۸۴	۰/۰۱۱۳۴۸	۰/۰۱۰۸۱۱	۰/۰۱۱۹۷۸
تولید گاز؛ توزیع سوختهای گازی از طریق شاه لوله	۴۳	۰/۰۱۲۸۴۷	۰/۰۲۷۳۶۴	۰/۰۲۶۲۹۷	۰/۰۰۸۶۹۵	۰/۰۳۱۹۷۱	۰/۰۱۹۶۸۶	۰/۰۱۱۱۵۶	۰/۰۱۴۵۰۸	۰/۰۱۱۰۳۸	۰/۰۱۷۰۴۱
جمع آوری، تصفیه و تامین آب	۴۴	۰/۰۰۲۱۶۶	۰/۰۰۳۴۶۳	۰/۰۰۴۵۰۱	۰/۰۰۱۴۶۵	۰/۰۰۴۱۷۴	۰/۰۰۲۷۷۶	۰/۰۰۱۶۲۲	۰/۰۰۲۵۸۸	۰/۰۰۱۵۹۴	۰/۰۰۱۲۹۷
فاضلاب، فعالیت های جمع آوری، تصفیه و دفع پسماند؛ بازیافت مواد	۴۵	۰/۰۰۰۱۲۸	۰/۰۰۰۱۴۵	۰/۰۰۰۲۳۲	۰/۰۰۰۱۶۵	۰/۰۰۰۱۶۱	۰/۰۰۰۱۰۵	۰/۰۰۰۰۷۴	۰/۰۰۰۱۷۰	۰/۰۰۰۱۲۲	۰/۰۰۰۰۴۹
ساختمان خصوصی	۴۶	۰/۰۰۱۷۷۸	۰/۰۰۱۹۵۶	۰/۰۰۲۱۳۱	۰/۰۰۱۲۳۶	۰/۰۰۱۲۸۹	۰/۰۰۱۱۸۷	۰/۰۰۱۴۰۸	۰/۰۰۱۰۸۴	۰/۰۰۰۸۷۵	۰/۰۰۰۸۲۵
ساختمان دولتی	۴۷	۰/۰۰۳۷۳۴	۰/۰۰۳۸۶۱	۰/۰۰۳۷۱۱	۰/۰۰۲۳۸۱	۰/۰۰۲۳۴۳	۰/۰۰۲۱۷۳	۰/۰۰۲۸۹۹	۰/۰۰۱۹۱۳	۰/۰۰۱۶۸۰	۰/۰۰۱۵۱۴
فروش، نگهداری و تعمیر وسایل نقلیه موتوری و موتور سیکلت	۴۸	۰/۰۱۰۵۵۳	۰/۰۱۳۲۴۶	۰/۰۱۰۴۶۰	۰/۰۰۷۲۲۷	۰/۰۰۷۵۸۸	۰/۰۱۰۱۶۹	۰/۰۰۶۵۹۴	۰/۰۰۶۱۹۳	۰/۰۰۵۲۵۴	۰/۰۰۵۳۴۷
عمده فروشی و خرده فروشی	۴۹	۰/۱۱۳۸۷۰	۰/۱۳۹۳۱۳	۰/۱۴۶۴۳۵	۰/۰۶۸۰۳۴	۰/۱۰۳۶۹۰	۰/۰۹۹۹۷۷	۰/۰۷۳۰۰۲	۰/۱۱۱۷۶۴	۰/۰۸۶۹۴۳	۰/۰۸۱۸۶۵
حمل و نقل ریلی مسافر	۵۰	۰/۰۰۰۲۰۳	۰/۰۰۰۲۵۹	۰/۰۰۰۲۷۴	۰/۰۰۰۱۲۶	۰/۰۰۰۱۷۰	۰/۰۰۰۱۸۹	۰/۰۰۰۱۲۴	۰/۰۰۰۱۲۳	۰/۰۰۰۰۹۴	۰/۰۰۰۱۵۸
حمل و نقل ریلی بار	۵۱	۰/۰۰۲۵۱۶	۰/۰۰۳۹۰۱	۰/۰۰۵۰۶۵	۰/۰۰۱۹۵۷	۰/۰۰۲۸۱۷	۰/۰۰۲۹۸۴	۰/۰۰۲۳۲۱	۰/۰۰۲۲۱۲	۰/۰۰۱۶۸۷	۰/۰۰۳۰۴۹
حمل و نقل جاده ای مسافر	۵۲	۰/۰۰۴۱۸۰	۰/۰۰۴۴۷۱	۰/۰۰۳۹۵۸	۰/۰۰۲۲۸۷	۰/۰۰۲۵۰۶	۰/۰۰۲۸۳۹	۰/۰۰۱۸۱۳	۰/۰۰۲۳۱۷	۰/۰۰۱۷۱۱	۰/۰۰۲۵۱۱
حمل و نقل جاده ای بار	۵۳	۰/۰۵۸۶۳۸	۰/۰۸۹۴۶۳	۰/۱۲۱۷۵۸	۰/۰۴۶۸۱۶	۰/۰۴۹۳۱۳	۰/۰۶۰۷۸۱	۰/۰۵۰۸۶۱	۰/۰۴۶۶۸۹	۰/۰۳۵۶۰۸	۰/۰۷۴۲۳۷
حمل و نقل از طریق خطوط لوله	۵۴	۰/۰۰۰۵۷۶	۰/۰۰۰۷۵۰	۰/۰۰۰۷۸۹	۰/۰۰۰۳۷۷	۰/۰۰۰۶۶۷	۰/۰۰۰۵۶۹	۰/۰۰۰۳۵۹	۰/۰۰۰۴۸۷	۰/۰۰۰۳۶۴	۰/۰۰۰۴۰۲
حمل و نقل آبی	۵۵	۰/۰۰۱۸۰۴	۰/۰۰۲۷۹۶	۰/۰۰۳۶۲۲	۰/۰۰۱۴۷۳	۰/۰۰۲۴۹۸	۰/۰۰۲۴۰۳	۰/۰۰۱۵۹۶	۰/۰۰۱۷۰۰	۰/۰۰۱۲۷۸	۰/۰۰۲۰۹۸
حمل و نقل هوایی	۵۶	۰/۰۰۲۰۴۲	۰/۰۰۲۷۸۲	۰/۰۰۲۸۶۰	۰/۰۰۱۵۲۱	۰/۰۰۱۵۵۸	۰/۰۰۲۱۰۳	۰/۰۰۱۲۱۹	۰/۰۰۱۱۲۳	۰/۰۰۰۹۲۲	۰/۰۰۱۶۳۸
انبارداری و ذخیره سازی	۵۷	۰/۰۰۰۳۵۳	۰/۰۰۰۵۴۰	۰/۰۰۰۷۶۰	۰/۰۰۰۲۸۱	۰/۰۰۰۳۱۶	۰/۰۰۰۳۹۴	۰/۰۰۰۳۳۴	۰/۰۰۰۳۰۰	۰/۰۰۰۲۳۴	۰/۰۰۰۴۵۸
فعالیت های پشتیبانی حمل و نقل	۵۸	۰/۰۰۸۱۴۷	۰/۰۱۲۳۳۵	۰/۰۱۶۳۴۰	۰/۰۰۶۵۷۹	۰/۰۰۷۰۹۶	۰/۰۰۸۶۹۸	۰/۰۰۷۳۶۲	۰/۰۰۶۴۹۸	۰/۰۰۵۱۱۳	۰/۰۰۹۷۸۹
فعالیت های پست و پیک	۵۹	۰/۰۰۰۴۵۴	۰/۰۰۰۵۶۷	۰/۰۰۰۶۶۸	۰/۰۰۱۸۹۹	۰/۰۰۰۵۰۱	۰/۰۰۰۴۶۷	۰/۰۰۰۴۱۱	۰/۰۰۰۳۹۵	۰/۰۰۰۲۷۳	۰/۰۰۰۲۹۰
فعالیت های خدماتی مربوط به تامین جا (هتل)	۶۰	۰/۰۰۱۷۷۰	۰/۰۰۲۱۱۵	۰/۰۰۱۶۵۲	۰/۰۰۱۳۴۸	۰/۰۰۱۲۶۴	۰/۰۰۱۶۹۹	۰/۰۰۰۶۴۷	۰/۰۰۰۶۵۸	۰/۰۰۰۵۷۹	۰/۰۰۱۰۷۸

معکوس ماتریس لئونتیف اقتصاد ایران
(۸۹ فعالیت در ۸۹ فعالیت)
سال ۱۳۹۵

عنوان فعالیت	شماره	۲۱	۲۲	۲۳	۲۴	۲۵	۲۶	۲۷	۲۸	۲۹	۳۰
		تولید کاغذ و فرآورده های کاغذی	چاپ و تکثیر رسانه های ضبط شده	تولید فراورده های نفتی (پالایشگاه ها)	تولید سایر فرآورده های حاصل از تصفیه نفت (غیر پالایشگاه ها)	تولید مواد شیمیایی و فرآورده های شیمیایی	تولید داروها و فرآورده های دارویی شیمیایی و گیاهی	تولید فرآورده های لاستیکی و پلاستیکی	تولید شیشه و محصولات شیشه ای	تولید محصولات کانی غیر فلزی طبقه بندی نشده در جای دیگر	تولید آهن و فولاد پایه
تولید محصولات اساسی مس و آلومنیوم	۳۱	۰/۰۰۲۸۹۲	۰/۰۰۴۵۴۸	۰/۰۰۱۹۶۰	۰/۰۱۴۵۵۷	۰/۰۰۳۰۴۴	۰/۰۰۳۴۹۲	۰/۰۱۰۳۸۳	۰/۰۰۷۰۸۹	۰/۰۱۲۵۸۸	۰/۰۸۳۱۵۹
تولید سایر فلزات اساسی و ریخته گری	۳۲	۰/۰۰۰۳۱۱	۰/۰۰۰۴۸۴	۰/۰۰۰۲۰۷	۰/۰۰۱۵۲۵	۰/۰۰۰۳۲۶	۰/۰۰۰۳۷۲	۰/۰۰۱۱۱۳	۰/۰۰۰۷۴۳	۰/۰۰۱۳۱۴	۰/۰۰۸۶۴۵
تولید محصولات فلزی ساخته شده، به جز ماشین آلات و تجهیزات	۳۳	۰/۰۰۴۴۵۲	۰/۰۰۵۳۹۹	۰/۰۰۳۴۵۲	۰/۰۰۷۱۶۴	۰/۰۰۶۲۱۲	۰/۰۰۷۱۸۱	۰/۰۱۰۱۱۲	۰/۰۰۳۵۸۰	۰/۰۰۸۵۱۳	۰/۰۱۶۱۵۸
تولید محصولات رایانه ای، الکترونیکی و نوری	۳۴	۰/۰۰۴۹۰۳	۰/۰۱۰۰۳۷	۰/۰۰۱۴۱۹	۰/۰۰۳۹۶۹	۰/۰۰۵۱۷۳	۰/۰۰۳۷۳۱	۰/۰۱۲۱۲۷	۰/۰۰۳۱۳۷	۰/۰۰۶۱۳۸	۰/۰۰۵۸۱۱
تولید تجهیزات برقی	۳۵	۰/۰۰۵۴۳۷	۰/۰۱۲۸۸۳	۰/۰۰۱۲۷۹	۰/۰۰۴۸۷۳	۰/۰۰۶۰۴۰	۰/۰۰۳۸۷۱	۰/۰۰۷۳۵۹	۰/۰۰۴۰۲۹	۰/۰۰۸۳۹۴	۰/۰۰۹۵۲۶
تولید ماشین آلات و تجهیزات طبقه بندی نشده در جای دیگر	۳۶	۰/۰۰۱۹۷۹	۰/۰۰۳۴۹۳	۰/۰۰۱۲۹۲	۰/۰۰۲۶۴۷	۰/۰۰۲۴۵۷	۰/۰۰۱۷۳۱	۰/۰۰۳۸۶۳	۰/۰۰۱۸۲۷	۰/۰۰۴۲۱۳	۰/۰۰۲۹۷۴
تولید وسایل نقلیه موتوری، تریلر و نیم تریلر	۳۷	۰/۰۰۴۵۸۰	۰/۰۰۴۹۸۸	۰/۰۰۱۹۴۶	۰/۰۰۴۲۶۹	۰/۰۰۳۲۲۵	۰/۰۰۳۷۲۹	۰/۰۱۰۰۹۵	۰/۰۰۴۶۵۷	۰/۰۰۵۶۷۳	۰/۰۰۵۵۲۵
تولید سایر تجهیزات حمل و نقل	۳۸	۰/۰۰۰۷۶۱	۰/۰۰۱۵۱۴	۰/۰۰۰۷۲۲	۰/۰۰۰۹۳۴	۰/۰۰۱۰۵۷	۰/۰۰۰۶۹۳	۰/۰۰۱۰۷۵	۰/۰۰۰۸۲۹	۰/۰۰۱۲۶۳	۰/۰۰۲۱۰۹
تولید مبلمان	۳۹	۰/۰۰۰۳۹۹	۰/۰۰۰۲۱۹	۰/۰۰۰۰۴۱	۰/۰۰۰۱۴۸	۰/۰۰۰۱۹۵	۰/۰۰۰۱۶۲	۰/۰۰۰۴۱۹	۰/۰۰۰۱۲۹	۰/۰۰۰۲۰۹	۰/۰۰۰۲۸۸
تولید سایر مصنوعات	۴۰	۰/۰۰۲۰۸۶	۰/۰۰۲۴۵۳	۰/۰۰۰۲۸۱	۰/۰۰۱۰۴۶	۰/۰۰۰۷۶۲	۰/۰۰۶۵۷۸	۰/۰۱۰۶۴۱	۰/۰۰۰۷۶۷	۰/۰۰۱۰۹۴	۰/۰۰۲۸۳۲
تعمیر و نصب ماشین آلات و تجهیزات	۴۱	۰/۰۰۰۸۵۹	۰/۰۰۱۷۶۲	۰/۰۰۰۷۸۴	۰/۰۰۱۰۱۶	۰/۰۰۱۱۶۸	۰/۰۰۰۷۷۸	۰/۰۰۱۱۷۷	۰/۰۰۰۹۴۴	۰/۰۰۱۴۱۳	۰/۰۰۲۰۳۲
تولید، انتقال و توزیع برق	۴۲	۰/۰۲۰۰۳۹	۰/۰۱۴۷۶۹	۰/۰۰۲۳۸۷	۰/۰۲۱۸۶۷	۰/۰۲۰۳۵۴	۰/۰۱۱۴۴۲	۰/۰۲۴۷۲۱	۰/۰۲۳۰۱۲	۰/۰۳۵۴۱۶	۰/۰۳۸۰۱۷
تولید گاز؛ توزیع سوختهای گازی از طریق شاه لوله	۴۳	۰/۰۲۷۳۶۳	۰/۰۱۶۲۲۳	۰/۰۱۲۶۶۷	۰/۰۳۵۳۸۳	۰/۰۷۳۳۸۳	۰/۰۲۶۸۲۰	۰/۰۴۳۰۳۹	۰/۰۵۹۳۱۱	۰/۰۷۵۹۵۲	۰/۰۶۰۰۳۶
جمع آوری، تصفیه و تامین آب	۴۴	۰/۰۰۳۰۴۵	۰/۰۰۲۳۳۳	۰/۰۰۰۴۷۷	۰/۰۰۴۴۵۸	۰/۰۰۷۵۹۳	۰/۰۰۲۹۱۳	۰/۰۰۵۰۳۲	۰/۰۰۳۱۴۱	۰/۰۰۷۹۴۰	۰/۰۰۵۰۲۱
فاضلاب، فعالیت های جمع آوری، تصفیه و دفع پسماند؛ بازیافت مواد	۴۵	۰/۰۰۰۱۶۸	۰/۰۰۰۱۵۳	۰/۰۰۰۰۲۸	۰/۰۰۰۲۱۷	۰/۰۰۰۲۹۶	۰/۰۰۰۱۶۳	۰/۰۰۱۰۲۳	۰/۰۰۰۱۹۸	۰/۰۰۲۰۷۶	۰/۰۰۰۱۸۵
ساختمان خصوصی	۴۶	۰/۰۰۱۳۸۷	۰/۰۰۱۴۴۵	۰/۰۰۰۶۳۶	۰/۰۰۲۲۹۱	۰/۰۰۱۶۱۴	۰/۰۰۱۶۹۴	۰/۰۰۱۸۹۳	۰/۰۰۱۱۲۱	۰/۰۰۱۳۳۲	۰/۰۰۱۵۲۲
ساختمان دولتی	۴۷	۰/۰۰۲۵۶۰	۰/۰۰۲۷۷۴	۰/۰۰۰۸۷۸	۰/۰۰۳۳۴۷	۰/۰۰۲۸۵۶	۰/۰۰۲۶۱۶	۰/۰۰۳۴۱۲	۰/۰۰۱۸۷۷	۰/۰۰۲۲۷۰	۰/۰۰۲۸۳۲
فروش، نگهداری و تعمیر وسایل نقلیه موتوری و موتور سیکلت	۴۸	۰/۰۰۸۲۶۹	۰/۰۱۰۷۴۹	۰/۰۰۳۴۰۴	۰/۰۰۹۶۷۴	۰/۰۰۷۶۰۰	۰/۰۰۷۰۶۵	۰/۰۱۳۳۸۳	۰/۰۰۶۶۷۲	۰/۰۰۸۵۵۶	۰/۰۱۲۵۳۹
عمده فروشی و خرده فروشی	۴۹	۰/۱۲۹۰۲۶	۰/۱۰۶۲۶۲	۰/۰۱۷۱۲۸	۰/۱۶۲۱۲۳	۰/۰۹۲۴۲۷	۰/۱۱۰۴۹۸	۰/۱۶۰۴۹۸	۰/۰۸۷۱۵۴	۰/۰۸۵۳۴۷	۰/۱۲۴۵۱۶
حمل و نقل ریلی مسافر	۵۰	۰/۰۰۰۲۱۶	۰/۰۰۰۲۲۴	۰/۰۰۰۰۴۹	۰/۰۰۰۱۹۲	۰/۰۰۰۲۳۲	۰/۰۰۰۱۶۳	۰/۰۰۰۲۴۹	۰/۰۰۰۱۸۱	۰/۰۰۰۲۴۳	۰/۰۰۰۳۳۴
حمل و نقل ریلی بار	۵۱	۰/۰۰۴۲۰۱	۰/۰۰۳۷۰۳	۰/۰۰۰۵۱۹	۰/۰۰۳۵۵۷	۰/۰۰۴۴۴۳	۰/۰۰۳۰۷۰	۰/۰۰۴۵۷۶	۰/۰۰۳۴۳۳	۰/۰۰۴۳۳۶	۰/۰۰۶۲۴۳
حمل و نقل جاده ای مسافر	۵۲	۰/۰۰۳۹۲۱	۰/۰۰۳۲۳۵	۰/۰۰۱۰۹۵	۰/۰۰۳۲۹۸	۰/۰۰۲۶۰۷	۰/۰۰۲۷۵۱	۰/۰۰۳۸۱۵	۰/۰۰۲۵۸۸	۰/۰۰۲۸۱۹	۰/۰۰۳۲۳۱
حمل و نقل جاده ای بار	۵۳	۰/۰۹۵۵۲۲	۰/۰۸۴۴۱۵	۰/۰۰۹۶۹۳	۰/۰۵۳۵۴۳	۰/۰۴۱۲۹۲	۰/۰۵۰۹۱۷	۰/۰۷۷۴۹۰	۰/۰۸۰۰۵۰	۰/۰۹۳۶۱۴	۰/۱۱۶۲۶۱
حمل و نقل از طریق خطوط لوله	۵۴	۰/۰۰۰۶۵۲	۰/۰۰۰۵۳۵	۰/۰۱۲۵۵۷	۰/۰۰۳۱۵۸	۰/۰۰۰۹۷۴	۰/۰۰۰۶۵۵	۰/۰۰۱۰۲۴	۰/۰۰۰۵۳۱	۰/۰۰۰۷۰۵	۰/۰۰۱۰۳۴
حمل و نقل آبی	۵۵	۰/۰۰۳۰۴۶	۰/۰۰۲۶۴۵	۰/۰۰۵۲۰۴	۰/۰۰۴۴۲۰	۰/۰۰۵۳۵۰	۰/۰۰۲۸۱۵	۰/۰۰۴۰۱۴	۰/۰۰۲۵۲۲	۰/۰۰۲۶۲۶	۰/۰۰۳۳۱۵
حمل و نقل هوایی	۵۶	۰/۰۰۲۱۷۴	۰/۰۰۲۴۴۰	۰/۰۰۱۰۰۳	۰/۰۰۱۶۹۷	۰/۰۰۱۴۴۹	۰/۰۰۱۳۸۳	۰/۰۰۲۱۰۴	۰/۰۰۱۹۲۰	۰/۰۰۲۳۵۸	۰/۰۰۳۰۲۲
انبارداری و ذخیره سازی	۵۷	۰/۰۰۰۵۹۰	۰/۰۰۰۵۴۴	۰/۰۰۰۱۰۷	۰/۰۰۰۳۵۹	۰/۰۰۰۲۱۰	۰/۰۰۰۳۲۶	۰/۰۰۰۴۸۱	۰/۰۰۰۴۸۳	۰/۰۰۰۵۳۲	۰/۰۰۰۶۷۶
فعالیت های پشتیبانی حمل و نقل	۵۸	۰/۰۱۲۶۸۸	۰/۰۱۱۹۰۱	۰/۰۰۲۷۹۶	۰/۰۰۸۶۵۵	۰/۰۰۵۶۲۱	۰/۰۰۷۳۱۱	۰/۰۱۰۸۰۴	۰/۰۱۰۴۵۶	۰/۰۱۲۵۲۷	۰/۰۱۵۰۷۴
فعالیت های پست و پیک	۵۹	۰/۰۰۰۵۴۱	۰/۰۰۰۶۲۱	۰/۰۰۰۳۲۰	۰/۰۰۰۸۵۶	۰/۰۰۰۹۴۵	۰/۰۰۰۵۵۸	۰/۰۰۰۷۴۴	۰/۰۰۰۶۱۱	۰/۰۰۰۵۲۰	۰/۰۰۰۸۸۱
فعالیت های خدماتی مربوط به تامین جا (هتل)	۶۰	۰/۰۰۱۲۱۶	۰/۰۰۱۶۴۱	۰/۰۰۱۰۰۲	۰/۰۰۱۴۸۶	۰/۰۰۱۹۸۱	۰/۰۰۱۷۰۰	۰/۰۰۱۸۲۹	۰/۰۰۱۰۲۴	۰/۰۰۱۴۸۷	۰/۰۰۲۲۲۹

معکوس ماتریس لئونتیف اقتصاد ایران
(۸۹ فعالیت در ۸۹ فعالیت)
سال ۱۳۹۵

عنوان فعالیت	تولید محصولات اساسی مس و آلومنیوم	تولید سایر فلزات اساسی و ریخته گری	تولید محصولات فلزی ساخته شده، به جز ماشین آلات و تجهیزات	تولید محصولات رایانه ای، الکترونیکی و نوری	تولید تجهیزات برقی	تولید ماشین آلات و تجهیزات طبقه بندی نشده در جای دیگر	تولید وسایل نقلیه موتوری، تریلر و نیم تریلر	تولید سایر تجهیزات حمل و نقل	تولید مبلمان	تولید سایر مصنوعات
شماره	۳۱	۳۲	۳۳	۳۴	۳۵	۳۶	۳۷	۳۸	۳۹	۴۰
تولید محصولات اساسی مس و آلومنیوم	۱/۰۳۹۴۷۰	۰/۰۷۳۲۰۷	۰/۰۹۲۶۲۸	۰/۰۳۶۹۴۱	۰/۰۷۷۵۹۱	۰/۰۶۱۹۲۷	۰/۰۳۹۷۲۸	۰/۰۳۳۸۰۷	۰/۰۱۹۶۳۷	۰/۰۱۴۷۸۸
تولید سایر فلزات اساسی و ریخته گری	۰/۰۰۴۱۰۸	۱/۰۰۷۷۱۲	۰/۰۰۹۶۲۳	۰/۰۰۳۸۴۶	۰/۰۰۸۰۶۴	۰/۰۰۶۴۲۸	۰/۰۰۴۱۳۶	۰/۰۰۳۵۲۱	۰/۰۰۲۰۴۵	۰/۰۰۱۷۱۱
تولید محصولات فلزی ساخته شده، به جز ماشین آلات و تجهیزات	۰/۰۰۹۱۵۵	۰/۰۱۶۰۰۰	۱/۰۴۹۱۲۳	۰/۰۲۴۱۱۷	۰/۰۲۱۰۸۳	۰/۱۳۳۶۴۰	۰/۰۷۹۰۰۱	۰/۰۶۶۱۶۸	۰/۰۲۳۹۶۴	۰/۰۱۵۴۰۳
تولید محصولات رایانه ای، الکترونیکی و نوری	۰/۰۰۴۰۲۹	۰/۰۰۵۶۹۷	۰/۰۱۳۸۹۹	۱/۱۱۴۷۶۹	۰/۰۴۷۳۹۴	۰/۰۱۱۳۱۶	۰/۰۱۰۹۴۳	۰/۰۰۷۵۲۲	۰/۰۰۲۸۹۹	۰/۰۰۴۱۹۳
تولید تجهیزات برقی	۰/۰۰۵۳۲۲	۰/۰۱۳۸۰۹	۰/۰۱۸۶۰۰	۰/۲۱۲۵۶۲	۱/۲۰۲۷۴۱	۰/۰۵۲۲۶۱	۰/۰۳۸۱۵۱	۰/۰۱۷۲۸۹	۰/۰۰۴۱۰۴	۰/۰۰۷۵۲۷
تولید ماشین آلات و تجهیزات طبقه بندی نشده در جای دیگر	۰/۰۰۲۸۰۹	۰/۰۰۴۰۰۰	۰/۰۰۷۲۸۲	۰/۰۱۳۷۹۳	۰/۰۲۸۱۰۶	۱/۰۶۴۰۴۳	۰/۰۷۳۱۹۲	۰/۰۱۸۸۴۱	۰/۰۰۲۵۸۶	۰/۰۰۳۵۵۲
تولید وسایل نقلیه موتوری، تریلر و نیم تریلر	۰/۰۰۷۳۴۸	۰/۰۱۳۲۷۴	۰/۰۰۴۵۰۱	۰/۰۰۴۴۳۴	۰/۰۰۷۶۳۰	۰/۰۳۳۹۳۶	۱/۴۸۹۰۲۷	۰/۱۲۱۴۹۲	۰/۰۰۳۵۳۲	۰/۰۱۷۰۰۲
تولید سایر تجهیزات حمل و نقل	۰/۰۰۲۲۷۲	۰/۰۰۲۰۶۵	۰/۰۰۱۳۱۷	۰/۰۰۰۶۹۸	۰/۰۰۱۰۵۸	۰/۰۰۱۲۹۶	۰/۰۰۱۳۶۵	۱/۰۸۰۰۸۴	۰/۰۰۰۶۵۹	۰/۰۰۰۸۴۸
تولید مبلمان	۰/۰۰۰۱۵۷	۰/۰۰۰۷۶۹	۰/۰۰۰۲۱۵	۰/۰۰۰۵۳۳	۰/۰۰۰۲۳۷	۰/۰۰۰۳۰۰	۰/۰۰۵۰۰۱	۰/۰۰۰۵۲۵	۱/۰۰۲۲۹۲	۰/۰۰۱۲۶۶
تولید سایر مصنوعات	۰/۰۰۲۰۲۳	۰/۰۳۶۵۶۹	۰/۰۰۱۹۲۶	۰/۰۰۱۲۷۹	۰/۰۰۱۴۹۸	۰/۰۰۱۳۷۷	۰/۰۰۱۱۷۰	۰/۰۰۱۱۰۵	۰/۰۰۰۹۷۴	۱/۰۶۲۴۹۸
تعمیر و نصب ماشین آلات و تجهیزات	۰/۰۰۲۱۰۱	۰/۰۰۲۲۱۴	۰/۰۰۱۳۸۱	۰/۰۰۰۷۳۷	۰/۰۰۱۰۸۹	۰/۰۰۱۱۶۱	۰/۰۰۱۵۰۵	۰/۰۰۳۳۲۳	۰/۰۰۰۶۷۱	۰/۰۰۰۸۰۶
تولید، انتقال و توزیع برق	۰/۰۴۳۶۵۵	۰/۰۳۷۳۳۶	۰/۰۱۹۳۹۵	۰/۰۱۰۴۲۰	۰/۰۱۷۵۲۸	۰/۰۱۵۶۸۸	۰/۰۱۲۱۶۷	۰/۰۱۶۲۶۸	۰/۰۱۱۹۶۹	۰/۰۱۰۵۵۳
تولید گاز؛ توزیع سوختهای گازی از طریق شاه لوله	۰/۰۲۲۹۳۶	۰/۰۳۰۹۸۱	۰/۰۲۴۱۶۸	۰/۰۱۳۱۶۱	۰/۰۲۳۲۶۰	۰/۰۱۹۹۷۸	۰/۰۱۵۳۲۶	۰/۰۱۳۴۴۰	۰/۰۱۴۹۰۳	۰/۰۱۳۱۱۲
جمع آوری، تصفیه و تامین آب	۰/۰۰۵۵۷۲	۰/۰۰۴۲۷۳	۰/۰۰۲۷۸۳	۰/۰۰۱۶۰۷	۰/۰۰۲۵۸۸	۰/۰۰۲۳۱۲	۰/۰۰۱۸۱۷	۰/۰۰۲۲۱۶	۰/۰۰۱۶۸۰	۰/۰۰۱۷۵۸
فاضلاب، فعالیت های جمع آوری، تصفیه و دفع پسماند؛ بازیافت مواد	۰/۰۰۰۱۲۹	۰/۰۰۰۱۴۳	۰/۰۰۰۱۴۸	۰/۰۰۱۵۵۸	۰/۰۰۰۲۰۸	۰/۰۰۱۰۱۱	۰/۰۰۰۶۸۲	۰/۰۰۰۱۶۶	۰/۰۰۰۰۹۸	۰/۰۰۰۱۱۲
ساختمان خصوصی	۰/۰۰۱۳۹۴	۰/۰۰۱۷۹۳	۰/۰۰۱۴۹۵	۰/۰۰۱۳۸۱	۰/۰۰۱۶۵۰	۰/۰۰۱۶۹۳	۰/۰۰۱۵۷۴	۰/۰۰۱۵۵۵	۰/۰۰۱۴۵۰	۰/۰۰۱۴۶۵
ساختمان دولتی	۰/۰۰۲۵۸۶	۰/۰۰۳۰۹۶	۰/۰۰۲۵۰۶	۰/۰۰۲۴۷۰	۰/۰۰۲۹۰۲	۰/۰۰۲۹۶۱	۰/۰۰۲۸۴۰	۰/۰۰۲۶۴۱	۰/۰۰۲۹۲۱	۰/۰۰۲۷۹۴
فروش، نگهداری و تعمیر وسایل نقلیه موتوری و موتور سیکلت	۰/۰۱۱۲۷۵	۰/۰۲۴۸۹۸	۰/۰۰۹۶۸۲	۰/۰۰۷۰۳۵	۰/۰۰۹۴۰۰	۰/۰۰۸۸۱۰	۰/۰۱۰۶۷۶	۰/۰۱۵۰۲۵	۰/۰۰۶۰۳۹	۰/۰۲۶۴۳۲
عمده فروشی و خرده فروشی	۰/۰۸۷۴۹۵	۰/۱۳۴۰۷۰	۰/۱۱۷۸۱۳	۰/۱۱۴۰۱۸	۰/۱۴۳۰۷۰	۰/۱۲۰۶۷۶	۰/۱۴۲۰۴۱	۰/۰۸۶۴۷۳	۰/۰۹۴۰۸۹	۰/۱۱۵۱۴۶
حمل و نقل ریلی مسافر	۰/۰۰۰۴۰۷	۰/۰۰۰۳۲۴	۰/۰۰۰۳۲۵	۰/۰۰۰۱۸۶	۰/۰۰۰۲۹۲	۰/۰۰۰۲۹۹	۰/۰۰۰۳۲۵	۰/۰۰۰۲۵۱	۰/۰۰۰۲۵۴	۰/۰۰۰۲۵۴
حمل و نقل ریلی بار	۰/۰۰۸۰۸۰	۰/۰۰۵۸۹۳	۰/۰۰۶۰۱۳	۰/۰۰۳۶۰۷	۰/۰۰۵۷۳۴	۰/۰۰۵۷۴۶	۰/۰۰۵۴۳۲	۰/۰۰۳۵۱۵	۰/۰۰۳۷۴۹	۰/۰۰۴۶۲۲
حمل و نقل جاده ای مسافر	۰/۰۰۳۳۷۲	۰/۰۰۳۶۵۳	۰/۰۰۳۳۴۵	۰/۰۰۲۵۳۳	۰/۰۰۳۱۵۱	۰/۰۰۲۸۶۹	۰/۰۰۳۱۲۵	۰/۰۰۲۸۹۱	۰/۰۰۲۴۶۱	۰/۰۰۲۴۹۱
حمل و نقل جاده ای بار	۰/۰۸۳۳۲۹	۰/۱۲۹۱۶۵	۰/۱۰۵۵۶۲	۰/۰۷۸۶۶۳	۰/۱۱۹۰۸۳	۰/۱۲۷۶۱۱	۰/۱۲۱۱۶۲	۰/۰۷۳۲۴۹	۰/۰۸۴۹۸۷	۰/۱۰۵۲۰۶
حمل و نقل از طریق خطوط لوله	۰/۰۰۰۶۳۵	۰/۰۰۰۷۹۸	۰/۰۰۰۶۸۰	۰/۰۰۰۵۳۳	۰/۰۰۰۷۶۱	۰/۰۰۰۶۷۱	۰/۰۰۰۶۸۴	۰/۰۰۰۴۶۰	۰/۰۰۰۴۸۳	۰/۰۰۰۵۷۷
حمل و نقل آبی	۰/۰۰۲۳۱۱	۰/۰۰۳۵۹۸	۰/۰۰۳۰۰۱	۰/۰۰۲۳۰۴	۰/۰۰۳۴۹۷	۰/۰۰۳۵۱۶	۰/۰۰۳۳۲۷	۰/۰۰۲۲۵۲	۰/۰۰۲۴۱۷	۰/۰۰۲۹۷۴
حمل و نقل هوایی	۰/۰۰۲۴۹۰	۰/۰۰۳۴۳۴	۰/۰۰۲۵۸۰	۰/۰۰۲۳۰۶	۰/۰۰۲۷۳۳	۰/۰۰۲۸۵۳	۰/۰۰۲۸۳۴	۰/۰۰۳۰۵۵	۰/۰۰۱۸۱۲	۰/۰۰۲۲۶۶
انبارداری و ذخیره سازی	۰/۰۰۰۵۰۲	۰/۰۰۰۸۲۳	۰/۰۰۰۶۴۲	۰/۰۰۰۴۹۳	۰/۰۰۰۷۲۵	۰/۰۰۰۷۶۷	۰/۰۰۰۷۲۶	۰/۰۰۰۴۷۲	۰/۰۰۰۵۲۵	۰/۰۰۰۶۶۲
فعالیت های پشتیبانی حمل و نقل	۰/۰۱۱۹۳۲	۰/۰۱۷۹۶۱	۰/۰۱۴۰۱۰	۰/۰۱۰۵۶۶	۰/۰۱۵۵۴۹	۰/۰۱۶۳۹۲	۰/۰۱۵۵۷۵	۰/۰۱۰۷۰۱	۰/۰۱۱۳۵۹	۰/۰۱۳۹۸۱
فعالیت های پست و پیک	۰/۰۰۰۸۳۳	۰/۰۰۰۷۵۷	۰/۰۰۰۹۷۷	۰/۰۰۲۵۳۸	۰/۰۰۱۱۵۷	۰/۰۰۱۵۷۵	۰/۰۰۰۸۴۴	۰/۰۰۰۸۶۷	۰/۰۰۰۴۰۱	۰/۰۰۰۴۶۱
فعالیت های خدماتی مربوط به تامین جا (هتل)	۰/۰۰۲۱۹۱	۰/۰۰۲۰۸۲	۰/۰۰۱۴۹۵	۰/۰۰۱۴۶۱	۰/۰۰۱۹۸۳	۰/۰۰۱۶۷۴	۰/۰۰۱۶۰۳	۰/۰۰۳۲۴۷	۰/۰۰۰۸۵۷	۰/۰۰۱۱۱۷

معکوس ماتریس لئونتیف اقتصاد ایران
(۸۹ فعالیت در ۸۹ فعالیت)
سال ۱۳۹۵

عنوان فعالیت	شماره	۴۱	۴۲	۴۳	۴۴	۴۵	۴۶	۴۷	۴۸	۴۹	۵۰
		تعمیر و نصب ماشین آلات و تجهیزات	تولید، انتقال و توزیع برق	تولید گاز؛ توزیع سوختهای گازی از طریق شاه لوله	جمع آوری، تصفیه و تامین آب	فاضلاب، فعالیت های جمع آوری، تصفیه و دفع پسماند؛ بازیافت مواد	ساختمان خصوصی	ساختمان دولتی	فروش، نگهداری و تعمیر وسایل نقلیه موتوری و موتور سیکلت	عمده فروشی و خرده فروشی	حمل و نقل ریلی مسافر
تولید محصولات اساسی مس و آلومنیوم	۳۱	۰/۰۱۸۰۷۲	۰/۰۰۴۶۰۹	۰/۰۰۱۸۴۱	۰/۰۱۴۶۱۱	۰/۰۰۴۲۸۰	۰/۰۴۵۷۱۰	۰/۰۴۳۱۴۷	۰/۰۰۲۶۸۳	۰/۰۰۱۶۹۶	۰/۰۰۷۸۹۸
تولید سایر فلزات اساسی و ریخته گری	۳۲	۰/۰۰۱۸۹۰	۰/۰۰۰۵۰۰	۰/۰۰۰۲۰۰	۰/۰۰۱۵۷۲	۰/۰۰۰۴۹۳	۰/۰۰۴۷۵۶	۰/۰۰۴۴۸۹	۰/۰۰۰۲۸۶	۰/۰۰۰۱۸۲	۰/۰۰۰۸۳۵
تولید محصولات فلزی ساخته شده، به جز ماشین آلات و تجهیزات	۳۳	۰/۰۸۰۰۳۲	۰/۰۱۵۷۰۰	۰/۰۰۶۵۴۱	۰/۰۲۹۴۸۶	۰/۰۱۵۲۳۶	۰/۰۳۸۲۵۰	۰/۰۳۹۳۶۹	۰/۰۰۵۶۳۲	۰/۰۰۳۹۹۶	۰/۰۱۰۵۲۱
تولید محصولات رایانه ای، الکترونیکی و نوری	۳۴	۰/۰۴۱۹۹۵	۰/۰۱۰۰۰۹	۰/۰۰۷۲۲۸	۰/۰۱۲۰۷۲	۰/۰۰۲۸۷۲	۰/۰۱۱۸۱۷	۰/۰۲۴۶۰۴	۰/۰۰۷۰۰۸	۰/۰۰۴۰۱۸	۰/۰۱۷۵۰۲
تولید تجهیزات برقی	۳۵	۰/۱۲۲۶۹۹	۰/۰۱۵۶۸۸	۰/۰۰۵۴۵۹	۰/۰۲۷۶۰۹	۰/۰۰۴۶۴۶	۰/۰۱۴۰۰۶	۰/۰۷۸۹۶۶	۰/۰۰۵۳۱۹	۰/۰۰۲۷۵۸	۰/۰۴۶۷۷۶
تولید ماشین آلات و تجهیزات طبقه بندی نشده در جای دیگر	۳۶	۰/۰۴۷۴۸۶	۰/۰۰۶۴۹۲	۰/۰۰۳۵۰۲	۰/۰۱۴۶۰۳	۰/۰۰۳۸۹۳	۰/۰۲۳۱۷۰	۰/۰۱۲۲۴۵	۰/۰۰۲۳۷۰	۰/۰۰۱۶۳۲	۰/۰۰۵۴۴۷
تولید وسایل نقلیه موتوری، تریلر و نیم تریلر	۳۷	۰/۰۰۵۳۲۱	۰/۰۰۵۵۲۰	۰/۰۰۱۹۹۸	۰/۰۱۱۷۲۵	۰/۰۰۶۷۰۶	۰/۰۰۵۶۴۲	۰/۰۰۶۲۲۰	۰/۰۰۶۰۰۸	۰/۰۰۱۳۴۸	۰/۰۱۷۸۵۷
تولید سایر تجهیزات حمل و نقل	۳۸	۰/۰۰۲۸۲۷	۰/۰۰۷۶۹۰	۰/۰۰۲۲۹۳	۰/۰۱۳۵۶۸	۰/۰۰۶۷۲۸	۰/۰۰۱۲۳۰	۰/۰۰۱۱۳۲	۰/۰۰۰۳۳۰	۰/۰۰۰۳۳۸	۰/۰۲۱۱۶۸
تولید مبلمان	۳۹	۰/۰۰۰۴۶۰	۰/۰۰۰۲۰۴	۰/۰۰۰۴۸۳	۰/۰۰۰۴۷۰	۰/۰۰۰۲۷۹	۰/۰۰۴۷۸۶	۰/۰۰۴۴۴۷	۰/۰۰۰۱۵۰	۰/۰۰۰۱۲۶	۰/۰۰۰۳۲۰
تولید سایر مصنوعات	۴۰	۰/۰۰۱۱۳۹	۰/۰۰۱۱۱۶	۰/۰۰۰۶۵۷	۰/۰۰۷۵۳۹	۰/۰۱۰۷۰۲	۰/۰۰۱۳۲۷	۰/۰۰۱۲۹۶	۰/۰۰۱۳۸۳	۰/۰۰۰۹۳۷	۰/۰۰۱۳۶۶
تعمیر و نصب ماشین آلات و تجهیزات	۴۱	۱/۰۰۳۳۱۴	۰/۰۰۹۱۵۵	۰/۰۰۲۷۱۸	۰/۰۱۶۱۶۱	۰/۰۰۸۰۰۱	۰/۰۰۱۳۲۶	۰/۰۰۱۲۱۲	۰/۰۰۰۳۶۷	۰/۰۰۰۳۷۸	۰/۰۰۲۳۹۶
تولید، انتقال و توزیع برق	۴۲	۰/۰۰۹۹۸۴	۱/۱۰۵۲۹۴	۰/۰۰۷۹۷۱	۰/۰۴۵۷۲۷	۰/۰۱۲۸۰۶	۰/۰۱۹۲۵۰	۰/۰۱۶۱۷۲	۰/۰۱۱۵۴۸	۰/۰۰۹۳۴۴	۰/۰۱۲۲۳۴
تولید گاز؛ توزیع سوختهای گازی از طریق شاه لوله	۴۳	۰/۰۰۹۸۲۱	۰/۰۶۷۰۳۸	۱/۰۷۳۰۲۵	۰/۰۲۱۳۵۱	۰/۰۰۸۱۶۰	۰/۰۲۷۴۲۸	۰/۰۲۴۳۲۶	۰/۰۰۸۵۳۰	۰/۰۰۵۹۴۰	۰/۰۱۲۴۴۸
جمع آوری، تصفیه و تامین آب	۴۴	۰/۰۰۱۷۱۲	۰/۰۱۱۲۸۸	۰/۰۰۱۲۵۵	۱/۰۲۴۴۲۷	۰/۰۰۲۰۲۶	۰/۰۰۴۴۳۴	۰/۰۰۳۰۷۶	۰/۰۰۱۹۰۵	۰/۰۰۱۲۰۷	۰/۰۰۳۴۳۲
فاضلاب، فعالیت های جمع آوری، تصفیه و دفع پسماند؛ بازیافت مواد	۴۵	۰/۰۰۰۱۶۴	۰/۰۰۰۲۶۵	۰/۰۰۰۰۹۲	۰/۰۱۰۰۱۳	۱/۰۰۰۳۷۱	۰/۰۰۲۰۲۵	۰/۰۰۰۵۰۰	۰/۰۰۰۲۸۶	۰/۰۰۰۱۱۹	۰/۰۰۰۲۴۰
ساختمان خصوصی	۴۶	۰/۰۰۱۳۰۰	۰/۰۰۳۳۵۶	۰/۰۰۰۹۳۰	۰/۰۰۸۳۳۵	۰/۰۰۰۸۸۷	۱/۰۵۶۸۰۱	۰/۰۲۳۰۰۱	۰/۰۰۴۴۲۵	۰/۰۰۴۲۹۵	۰/۰۱۸۳۹۷
ساختمان دولتی	۴۷	۰/۰۰۲۳۹۲	۰/۰۰۳۴۱۰	۰/۰۰۱۸۶۴	۰/۰۱۸۴۰۱	۰/۰۰۱۸۳۶	۰/۰۰۹۴۳۰	۱/۰۵۵۱۳۷	۰/۰۱۰۳۳۷	۰/۰۱۰۱۷۸	۰/۰۱۱۷۱۵
فروش، نگهداری و تعمیر وسایل نقلیه موتوری و موتور سیکلت	۴۸	۰/۰۱۴۶۳۶	۰/۰۳۳۴۱۵	۰/۰۱۰۱۲۹	۰/۰۶۰۶۵۸	۰/۰۳۲۵۴۱	۰/۰۹۶۳۴	۰/۰۰۹۴۱۲	۱/۰۰۳۱۶۳	۰/۰۰۳۰۰۵	۰/۰۱۵۸۹۱
عمده فروشی و خرده فروشی	۴۹	۰/۰۷۶۵۳۰	۰/۰۳۰۹۰۴	۰/۰۱۳۷۹۰	۰/۰۶۰۳۸۳	۰/۰۳۳۳۶۰	۰/۱۲۵۳۱۶	۰/۱۲۹۷۷۲	۰/۰۳۵۱۰۰	۱/۰۳۴۱۸۳	۰/۰۶۲۵۴۵
حمل و نقل ریلی مسافر	۵۰	۰/۰۰۰۲۵۰	۰/۰۰۰۲۸۹	۰/۰۰۰۰۹۶	۰/۰۰۰۵۱۴	۰/۰۰۰۲۶۱	۰/۰۰۰۳۰۹	۰/۰۰۰۳۳۸	۰/۰۰۰۰۷۵	۰/۰۰۰۱۲۹	۱/۰۰۱۵۴۸
حمل و نقل ریلی بار	۵۱	۰/۰۰۲۹۰۳	۰/۰۰۱۲۹۹	۰/۰۰۰۴۹۹	۰/۰۰۲۴۲۸	۰/۰۰۱۴۲۲	۰/۰۰۵۹۵۵	۰/۰۰۵۸۶۸	۰/۰۰۱۲۲۲	۰/۰۰۲۴۵۱	۰/۰۳۰۲۰۳
حمل و نقل جاده ای مسافر	۵۲	۰/۰۰۲۵۷۸	۰/۰۰۴۶۰۴	۰/۰۰۴۸۳۱	۰/۰۱۰۵۲۶	۰/۰۰۳۹۲۰	۰/۰۰۵۵۲۱	۰/۰۰۹۵۰۲	۰/۰۰۶۶۹۲	۰/۰۱۲۱۲۶	۰/۰۰۶۶۴۶
حمل و نقل جاده ای بار	۵۳	۰/۰۵۹۶۸۰	۰/۰۱۶۶۱۸	۰/۰۱۴۴۰۷	۰/۰۴۱۰۴۶	۰/۰۲۵۰۵۳	۰/۱۳۷۴۱۶	۰/۱۳۶۹۷۱	۰/۰۱۸۳۹۹	۰/۰۲۳۸۵۶	۰/۱۲۲۳۴۳
حمل و نقل از طریق خطوط لوله	۵۴	۰/۰۰۰۳۸۳	۰/۰۰۱۴۲۷	۰/۰۰۰۱۰۹	۰/۰۰۰۴۸۲	۰/۰۰۰۳۱۸	۰/۰۰۰۷۹۵	۰/۰۰۰۸۸۲	۰/۰۰۰۲۷۵	۰/۰۰۲۶۵۶	۰/۰۰۰۹۱۹
حمل و نقل آبی	۵۵	۰/۰۰۱۸۱۳	۰/۰۰۱۵۹۲	۰/۰۰۱۰۱۹	۰/۰۰۲۲۶۷	۰/۰۰۱۲۹۰	۰/۰۰۳۸۱۷	۰/۰۰۳۷۲۴	۰/۰۰۰۷۳۴	۰/۰۰۰۶۶۶	۰/۰۰۵۲۷۸
حمل و نقل هوایی	۵۶	۰/۰۰۲۸۰۶	۰/۰۰۵۴۳۵	۰/۰۰۲۷۵۷	۰/۰۰۹۴۴۷	۰/۰۰۴۷۳۵	۰/۰۰۳۴۴۳	۰/۰۰۳۴۲۹	۰/۰۰۰۹۸۹	۰/۰۰۱۱۷۰	۰/۰۱۲۹۹۵
انبارداری و ذخیره سازی	۵۷	۰/۰۰۰۳۸۱	۰/۰۰۰۱۹۴	۰/۰۰۰۰۸۹	۰/۰۰۰۴۰۰	۰/۰۰۰۲۴۵	۰/۰۰۰۹۴۱	۰/۰۰۰۸۴۷	۰/۰۰۰۴۰۸	۰/۰۰۰۵۰۰	۰/۰۰۵۶۰۱
فعالیت های پشتیبانی حمل و نقل	۵۸	۰/۰۰۸۹۲۰	۰/۰۰۶۵۲۵	۰/۰۰۲۷۶۴	۰/۰۱۰۷۳۳	۰/۰۰۶۴۳۵	۰/۰۱۹۸۸۴	۰/۰۱۸۴۸۸	۰/۰۰۹۵۰۰	۰/۰۱۰۹۰۵	۰/۱۱۴۶۳۲
فعالیت های پست و پیک	۵۹	۰/۰۰۰۵۴۱	۰/۰۰۰۵۱۴	۰/۰۰۱۰۵۵	۰/۰۰۰۷۹۵	۰/۰۰۰۲۷۷	۰/۰۰۰۶۶۰	۰/۰۰۰۸۸۵	۰/۰۰۱۰۹۹	۰/۰۰۰۹۸۱	۰/۰۰۰۹۲۹
فعالیت های خدماتی مربوط به تامین جا (هتل)	۶۰	۰/۰۰۳۰۲۰	۰/۰۰۸۱۸۵	۰/۰۰۲۶۱۷	۰/۰۲۰۰۲۴	۰/۰۰۵۷۹۲	۰/۰۰۲۷۱۱	۰/۰۰۳۴۲۳	۰/۰۰۰۹۲۹	۰/۰۰۰۶۶۶	۰/۰۰۳۳۸۵

معکوس ماتریس لئونتیف اقتصاد ایران
(۸۹ فعالیت در ۸۹ فعالیت)
سال ۱۳۹۵

عنوان فعالیت	حمل و نقل ریلی بار	حمل و نقل جاده ای مسافر	حمل و نقل جاده ای بار	حمل و نقل از طریق خطوط لوله	حمل و نقل آبی	حمل و نقل هوایی	انبارداری و ذخیره سازی	فعالیت های پشتیبانی حمل و نقل	فعالیت های پست و پیک	فعالیت های خدماتی مربوط به تامین جا (هتل)
شماره	۵۱	۵۲	۵۳	۵۴	۵۵	۵۶	۵۷	۵۸	۵۹	۶۰
تولید محصولات اساسی مس و آلومنیوم	۰/۰۰۲۲۹۴	۰/۰۰۲۵۱۶	۰/۰۰۲۸۸۷	۰/۰۰۴۱۳۶	۰/۰۰۴۰۰۲	۰/۰۰۲۳۱۹	۰/۰۰۲۷۰۸	۰/۰۰۳۳۸۰	۰/۰۰۲۴۸۳	۰/۰۰۱۶۴۲
تولید سایر فلزات اساسی و ریخته گری	۰/۰۰۰۲۴۵	۰/۰۰۰۲۶۹	۰/۰۰۰۳۰۹	۰/۰۰۰۴۴۵	۰/۰۰۰۴۲۳	۰/۰۰۰۲۴۸	۰/۰۰۰۲۸۶	۰/۰۰۰۳۵۶	۰/۰۰۰۲۶۶	۰/۰۰۰۱۷۷
تولید محصولات فلزی ساخته شده، به جز ماشین آلات و تجهیزات	۰/۰۰۴۱۵۵	۰/۰۰۵۹۹۰	۰/۰۰۶۸۳۹	۰/۰۰۸۵۷۶	۰/۰۱۲۱۱۸	۰/۰۰۴۴۷۵	۰/۰۰۴۱۱۷	۰/۰۰۳۵۹۱	۰/۰۰۶۱۴۲	۰/۰۰۲۶۹۷
تولید محصولات رایانه ای، الکترونیکی و نوری	۰/۰۰۴۲۱۰	۰/۰۰۳۸۲۲	۰/۰۰۳۷۰۴	۰/۰۰۴۸۴۷	۰/۰۰۵۴۱۹	۰/۰۰۴۲۲۲	۰/۰۰۶۴۵۲	۰/۰۰۴۰۴۶	۰/۰۱۱۳۰۷	۰/۰۰۵۷۱۴
تولید تجهیزات برقی	۰/۰۰۷۴۲۷	۰/۰۰۹۳۱۹	۰/۰۰۹۹۸۰	۰/۰۰۶۲۸۰	۰/۰۱۴۲۴۹	۰/۰۰۷۵۲۲	۰/۰۰۷۱۸۰	۰/۰۰۸۰۱۵	۰/۰۰۴۷۰۵	۰/۰۰۴۹۶۴
تولید ماشین آلات و تجهیزات طبقه بندی نشده در جای دیگر	۰/۰۰۲۶۶۳	۰/۰۰۳۴۵۱	۰/۰۰۴۷۶۹	۰/۰۰۳۴۸۴	۰/۰۰۹۳۵۰	۰/۰۰۳۳۶۱	۰/۰۰۲۴۵۱	۰/۰۰۲۳۰۸	۰/۰۰۳۲۶۶	۰/۰۰۱۵۷۵
تولید وسایل نقلیه موتوری، تریلر و نیم تریلر	۰/۰۰۴۱۱۸	۰/۰۱۲۱۳۹	۰/۰۱۲۸۰۱	۰/۰۰۶۳۶۵	۰/۰۰۲۹۵۸	۰/۰۰۴۴۰۱	۰/۰۰۱۶۳۷	۰/۰۰۲۳۰۰	۰/۰۰۳۲۰۴	۰/۰۰۱۱۹۰
تولید سایر تجهیزات حمل و نقل	۰/۰۰۲۸۵۰	۰/۰۰۲۲۴۹	۰/۰۰۲۶۳۰	۰/۰۰۳۰۹۱	۰/۰۰۱۷۹۲	۰/۰۰۵۳۳۳	۰/۰۰۰۸۵۸	۰/۰۰۱۲۳۰	۰/۰۰۱۳۹۵	۰/۰۰۰۵۴۰
تولید مبلمان	۰/۰۰۰۱۰۷	۰/۰۰۰۱۱۶	۰/۰۰۰۱۲۶	۰/۰۰۰۲۲۶	۰/۰۰۰۰۹۸	۰/۰۰۰۱۷۳	۰/۰۰۰۱۱۳	۰/۰۰۰۱۱۹	۰/۰۰۰۲۲۵	۰/۰۰۰۱۱۷
تولید سایر مصنوعات	۰/۰۰۰۶۳۴	۰/۰۰۰۶۵۴	۰/۰۰۰۷۹۳	۰/۰۰۲۹۹۸	۰/۰۰۰۵۹۶	۰/۰۰۰۷۸۲	۰/۰۰۰۸۵۶	۰/۰۰۰۵۰۶	۰/۰۰۰۹۹۵	۰/۰۰۰۸۷۵
تعمیر و نصب ماشین آلات و تجهیزات	۰/۰۰۱۵۷۱	۰/۰۰۲۶۶۱	۰/۰۰۳۱۱۵	۰/۰۰۳۶۵۲	۰/۰۰۱۵۷۳	۰/۰۰۱۰۸۶	۰/۰۰۰۹۹۶	۰/۰۰۱۴۲۵	۰/۰۰۱۶۴۲	۰/۰۰۰۶۲۸
تولید، انتقال و توزیع برق	۰/۰۰۹۵۳۱	۰/۰۰۳۳۴۰	۰/۰۰۳۷۲۸	۰/۰۲۸۷۹۹	۰/۰۰۵۲۳۵	۰/۰۰۵۳۲۸	۰/۰۵۵۰۰۳	۰/۰۱۰۹۸۷	۰/۰۱۰۰۱۹	۰/۰۱۵۷۶۰
تولید گاز؛ توزیع سوختهای گازی از طریق شاه لوله	۰/۰۰۸۸۷۹	۰/۰۱۷۴۰۷	۰/۰۲۰۴۶۶	۰/۰۶۴۵۴۸	۰/۰۰۹۴۹۵	۰/۰۰۶۷۷۵	۰/۰۱۷۵۱۰	۰/۰۰۶۰۲۶	۰/۰۲۵۱۵۲	۰/۰۱۸۱۳۹
جمع آوری، تصفیه و تامین آب	۰/۰۰۱۷۲۴	۰/۰۰۰۸۳۳	۰/۰۰۰۹۲۳	۰/۰۰۳۳۱۶	۰/۰۰۴۶۷۰	۰/۰۰۱۳۴۳	۰/۰۰۵۶۷۰	۰/۰۰۱۴۵۵	۰/۰۰۲۰۷۱	۰/۰۰۴۸۸۴
فاضلاب، فعالیت های جمع آوری، تصفیه و دفع پسماند؛ بازیافت مواد	۰/۰۰۰۱۲۱	۰/۰۰۰۰۷۲	۰/۰۰۰۰۸۵	۰/۰۰۰۲۶۵	۰/۰۰۰۱۱۵	۰/۰۰۰۱۴۰	۰/۰۰۰۵۳۰	۰/۰۰۰۱۲۴	۰/۰۰۰۱۲۸	۰/۰۰۱۷۲۴
ساختمان خصوصی	۰/۰۰۴۳۲۰	۰/۰۰۰۹۸۴	۰/۰۰۰۷۱۹	۰/۰۰۵۷۵۰	۰/۰۰۲۰۸۰	۰/۰۰۱۵۱۰	۰/۰۰۳۵۸۱	۰/۰۰۴۹۵۰	۰/۰۰۷۶۲۲	۰/۰۰۱۸۸۵
ساختمان دولتی	۰/۰۰۴۱۸۵	۰/۰۰۱۴۰۲	۰/۰۰۱۳۳۹	۰/۰۰۶۲۱۴	۰/۰۰۳۵۵۰	۰/۰۰۲۳۵۱	۰/۰۰۸۳۴۹	۰/۰۱۱۰۸۵	۰/۰۱۷۴۳۴	۰/۰۰۳۹۴۷
فروش، نگهداری و تعمیر وسایل نقلیه موتوری و موتور سیکلت	۰/۰۰۷۸۱۹	۰/۰۱۰۹۳۲	۰/۰۱۲۷۴۳	۰/۰۱۴۲۹۱	۰/۰۰۷۸۰۰	۰/۰۰۵۵۲۰	۰/۰۰۴۵۰۵	۰/۰۰۵۸۵۰	۰/۰۰۶۷۸۲	۰/۰۰۳۶۹۸
عمده فروشی و خرده فروشی	۰/۰۲۵۲۷۲	۰/۰۴۱۶۰۸	۰/۰۴۷۷۳۵	۰/۰۲۶۶۰۲	۰/۰۴۷۳۸۴	۰/۰۳۹۷۰۵	۰/۰۱۴۴۰۹	۰/۰۱۵۱۹۵	۰/۰۱۶۹۶۷	۰/۰۳۳۸۲۴
حمل و نقل ریلی مسافر	۰/۰۰۲۹۲۲	۰/۰۰۰۱۱۴	۰/۰۰۰۱۳۱	۰/۰۰۰۱۴۷	۰/۰۰۰۱۷۸	۰/۰۰۰۱۱۴	۰/۰۰۰۰۷۶	۰/۰۰۰۱۲۲	۰/۰۰۰۱۱۶	۰/۰۰۰۰۶۱
حمل و نقل ریلی بار	۱/۰۵۶۸۳۶	۰/۰۰۰۹۳۲	۰/۰۰۱۰۷۵	۰/۰۰۰۹۵۱	۰/۰۰۲۶۰۲	۰/۰۰۱۵۱۶	۰/۰۰۰۹۳۸	۰/۰۰۱۵۲۹	۰/۰۰۱۴۲۵	۰/۰۰۰۸۴۷
حمل و نقل جاده ای مسافر	۰/۰۰۷۱۳۴	۱/۰۱۱۵۲۴	۰/۰۰۲۰۶۳	۰/۰۱۰۸۵۱	۰/۰۰۳۸۳۶	۰/۰۱۶۴۲۲	۰/۰۰۶۰۸۵	۰/۰۰۹۵۷۱	۰/۰۰۱۶۳۵	۰/۰۰۱۲۶۵
حمل و نقل جاده ای بار	۰/۱۷۴۵۱۳	۰/۰۱۷۲۶۴	۱/۰۲۴۶۳۱	۰/۰۴۵۸۴۸	۰/۰۶۷۲۷۱	۰/۰۴۱۶۳۵	۰/۰۲۸۷۶۲	۰/۰۴۶۳۱۸	۰/۰۲۳۳۲۷	۰/۰۱۸۶۴۰
حمل و نقل از طریق خطوط لوله	۰/۰۰۰۸۱۲	۰/۰۰۱۶۶۹	۰/۰۰۱۷۹۸	۱/۰۰۰۳۴۳	۰/۰۰۲۲۵۶	۰/۰۰۱۸۳۲	۰/۰۰۰۲۰۲	۰/۰۰۰۲۰۲	۰/۰۰۰۱۲۱	۰/۰۰۰۱۹۲
حمل و نقل آبی	۰/۰۰۷۷۲۵	۰/۰۰۱۴۵۴	۰/۰۰۱۷۱۴	۰/۰۰۰۸۷۵	۱/۰۴۱۰۹۲	۰/۰۰۲۶۷۲	۰/۰۰۰۷۸۸	۰/۰۰۲۵۳۱	۰/۰۰۰۷۲۲	۰/۰۰۰۶۳۲
حمل و نقل هوایی	۰/۰۲۱۲۵۲	۰/۰۰۱۹۹۴	۰/۰۰۲۳۵۶	۰/۰۰۳۹۱۹	۰/۰۰۷۲۳۳	۱/۰۱۵۳۲۵	۰/۰۰۱۷۶۵	۰/۰۰۵۲۹۶	۰/۰۰۱۹۲۶	۰/۰۰۰۸۰۶
انبارداری و ذخیره سازی	۰/۰۰۹۹۳۶	۰/۰۰۰۲۱۹	۰/۰۰۰۲۸۲	۰/۰۰۰۱۷۳	۰/۰۰۳۰۲۲	۰/۰۰۱۸۵۲	۱/۰۰۰۵۹۳	۰/۰۰۲۱۹۷	۰/۰۰۰۴۹۷	۰/۰۰۰۱۴۰
فعالیت های پشتیبانی حمل و نقل	۰/۱۷۱۱۴۰	۰/۰۰۴۸۵۷	۰/۰۰۶۰۲۶	۰/۰۰۴۶۹۶	۰/۰۵۷۶۲۰	۰/۰۳۲۴۵۹	۰/۰۱۲۱۴۳	۱/۰۳۸۲۴۹	۰/۰۱۰۸۲۵	۰/۰۰۳۲۹۶
فعالیت های پست و پیک	۰/۰۰۰۶۹۸	۰/۰۰۰۳۰۳	۰/۰۰۰۲۵۶	۰/۰۰۰۴۹۲	۰/۰۴۱۳۴۱	۰/۰۰۰۳۶۶	۰/۰۰۰۲۵۴	۰/۰۰۱۴۱۱	۱/۰۶۲۹۷۸	۰/۰۰۰۲۸۸
فعالیت های خدماتی مربوط به تامین جا (هتل)	۰/۰۰۲۴۳۷	۰/۰۰۲۵۳۴	۰/۰۰۲۴۰۹	۰/۰۱۰۴۱۶	۰/۰۰۲۴۷۹	۰/۰۰۴۶۶۵	۰/۰۰۱۰۹۴	۰/۰۰۱۴۴۵	۰/۰۰۱۴۵۸	۱/۰۰۰۸۹۲

معکوس ماتریس لئونتیف اقتصاد ایران
(۸۹ فعالیت در ۸۹ فعالیت)
سال ۱۳۹۵

عنوان فعالیت	فعالیت های خدماتی مربوط به غذا و آشامیدنی (رستوران)	مخابرات	سایر فعالیت های اطلاعات و ارتباطات	فعالیت های خدمات مالی، بجز تامین وجوه بیمه و بازنشستگی	بیمه، بیمه اتکایی و تامین وجوه بازنشستگی بجز تامین اجتماعی اجباری	فعالیت های جنبی خدمات مالی و فعالیت های بیمه	خدمات واحدهای مسکونی شخصی	خدمات واحدهای مسکونی اجاری	خدمات واحدهای غیر مسکونی	خدمات دلالان املاک و مستغلات
عنوان فعالیت	شماره	۶۱	۶۲	۶۳	۶۴	۶۵	۶۶	۶۷	۶۸	۶۹	۷۰
تولید محصولات اساسی مس و آلومنیوم	۳۱	۰/۰۰۴۴۱۷	۰/۰۰۴۱۱۴	۰/۰۰۲۳۶۹	۰/۰۰۳۴۶۹	۰/۰۰۲۱۸۳	۰/۰۰۲۵۶۷	۰/۰۰۰۳۲۱	۰/۰۰۱۲۶۲	۰/۰۰۹۴۱۴	۰/۰۰۲۶۹۳
تولید سایر فلزات اساسی و ریخته گری	۳۲	۰/۰۰۰۴۷۱	۰/۰۰۰۴۴۱	۰/۰۰۰۲۵۶	۰/۰۰۰۳۷۲	۰/۰۰۰۲۳۵	۰/۰۰۰۲۷۷	۰/۰۰۰۰۳۴	۰/۰۰۰۱۳۲	۰/۰۰۰۹۸۲	۰/۰۰۰۲۸۶
تولید محصولات فلزی ساخته شده، به جز ماشین آلات و تجهیزات	۳۳	۰/۰۰۷۶۳۷	۰/۰۰۹۵۱۸	۰/۰۰۴۵۸۴	۰/۰۰۶۴۹۷	۰/۰۰۴۵۴۷	۰/۰۰۶۲۱۹	۰/۰۰۰۶۰۷	۰/۰۰۲۳۸۹	۰/۰۲۰۱۸۶	۰/۰۰۵۵۱۸
تولید محصولات رایانه ای، الکترونیکی و نوری	۳۴	۰/۰۰۶۷۰۱	۰/۰۳۳۳۴۱	۰/۰۱۲۰۹۸	۰/۰۱۵۷۰۲	۰/۰۱۰۶۷۵	۰/۰۰۸۹۵۵	۰/۰۰۰۲۹۴	۰/۰۰۰۶۳۸	۰/۰۰۴۳۶۷	۰/۰۰۳۱۸۲
تولید تجهیزات برقی	۳۵	۰/۰۳۱۰۶۱	۰/۰۰۹۶۸۶	۰/۰۰۴۸۱۴	۰/۰۰۵۴۶۷	۰/۰۰۶۸۳۴	۰/۰۰۴۲۱۳	۰/۰۰۰۱۶۹	۰/۰۰۰۵۵۸	۰/۰۱۰۸۹۵	۰/۰۰۴۶۹۴
تولید ماشین آلات و تجهیزات طبقه بندی نشده در جای دیگر	۳۶	۰/۰۰۵۳۳۵	۰/۰۲۲۴۵۰	۰/۰۰۲۵۴۸	۰/۰۰۳۷۸۹	۰/۰۰۴۱۹۹	۰/۰۰۲۷۵۳	۰/۰۰۰۱۵۷	۰/۰۰۰۵۴۰	۰/۰۰۶۴۹۲	۰/۰۰۲۲۹۳
تولید وسایل نقلیه موتوری، تریلر و نیم تریلر	۳۷	۰/۰۰۲۹۲۶	۰/۰۰۲۶۵۶	۰/۰۰۱۵۱۶	۰/۰۰۱۹۳۳	۰/۰۰۱۴۶۵	۰/۰۰۲۱۹۹	۰/۰۰۰۰۹۷	۰/۰۰۰۳۴۹	۰/۰۰۲۰۲۷	۰/۰۰۱۲۸۱
تولید سایر تجهیزات حمل و نقل	۳۸	۰/۰۰۰۹۷۳	۰/۰۰۲۳۳۱	۰/۰۰۰۵۹۰	۰/۰۰۱۷۰۷	۰/۰۰۱۰۴۶	۰/۰۰۲۳۸۶	۰/۰۰۰۰۶۸	۰/۰۰۰۲۲۱	۰/۰۰۰۴۵۹	۰/۰۰۰۶۲۲
تولید مبلمان	۳۹	۰/۰۰۰۱۶۷	۰/۰۰۰۱۴۴	۰/۰۰۰۲۰۸	۰/۰۰۰۲۵۶	۰/۰۰۰۳۴۳	۰/۰۰۰۱۸۲	۰/۰۰۰۰۱۹	۰/۰۰۰۰۷۴	۰/۰۰۰۷۵۲	۰/۰۰۰۲۱۲
تولید سایر مصنوعات	۴۰	۰/۰۰۱۶۱۰	۰/۰۰۰۵۴۷	۰/۰۰۱۲۴۹	۰/۰۰۱۹۳۳	۰/۰۰۱۰۰۷	۰/۰۰۱۱۴۶	۰/۰۰۰۰۴۴	۰/۰۰۰۱۲۳	۰/۰۰۰۴۷۵	۰/۰۰۱۲۳۲
تعمیر و نصب ماشین آلات و تجهیزات	۴۱	۰/۰۰۱۱۲۱	۰/۰۰۲۷۱۱	۰/۰۰۰۶۵۷	۰/۰۰۲۰۰۸	۰/۰۰۱۲۱۴	۰/۰۰۲۸۲۷	۰/۰۰۰۰۷۹	۰/۰۰۰۲۵۸	۰/۰۰۰۴۹۵	۰/۰۰۰۷۱۶
تولید، انتقال و توزیع برق	۴۲	۰/۰۱۴۸۱۴	۰/۰۱۶۶۶۸	۰/۰۱۲۱۱۲	۰/۰۱۰۷۹۳	۰/۰۱۰۶۱۴	۰/۰۰۸۶۴۰	۰/۰۰۰۳۲۷	۰/۰۰۱۳۲۱	۰/۰۰۵۸۱۲	۰/۰۲۶۱۵۱
تولید گاز؛ توزیع سوختهای گازی از طریق شاه لوله	۴۳	۰/۰۱۱۱۶۰	۰/۰۰۶۴۷۸	۰/۰۰۸۰۱۴	۰/۰۰۵۸۰۲	۰/۰۰۵۶۲۶	۰/۰۰۴۹۱۵	۰/۰۰۰۳۷۶	۰/۰۰۱۵۰۶	۰/۰۰۹۰۱۹	۰/۰۱۰۲۵۱
جمع آوری، تصفیه و تامین آب	۴۴	۰/۰۰۶۲۶۷	۰/۰۰۲۳۴۵	۰/۰۰۲۶۱۸	۰/۰۰۱۵۶۶	۰/۰۰۱۷۵۰	۰/۰۰۱۷۰۰	۰/۰۰۰۰۶۲	۰/۰۰۰۳۲۸	۰/۰۰۱۲۵۳	۰/۰۰۸۹۰۳
فاضلاب، فعالیت های جمع آوری، تصفیه و دفع پسماند؛ بازیافت مواد	۴۵	۰/۰۰۰۱۵۰	۰/۰۰۰۱۴۲	۰/۰۰۰۱۱۶	۰/۰۰۰۱۴۰	۰/۰۰۰۳۶۸	۰/۰۰۰۱۱۹	۰/۰۰۰۰۱۲	۰/۰۰۰۰۴۸	۰/۰۰۰۲۵۳	۰/۰۰۰۱۵۴
ساختمان خصوصی	۴۶	۰/۰۰۳۹۵۱	۰/۰۰۲۸۲۳	۰/۰۱۴۸۷۴	۰/۰۰۷۹۱۹	۰/۰۰۴۴۹۶	۰/۰۰۵۷۵۶	۰/۰۰۳۱۷۵	۰/۰۱۳۳۴۰	۰/۰۴۸۷۶۶	۰/۰۰۸۸۴۴
ساختمان دولتی	۴۷	۰/۰۰۹۲۷۷	۰/۰۰۳۸۱۳	۰/۰۱۱۴۲۷	۰/۰۱۴۰۳۸	۰/۰۰۴۷۳۱	۰/۰۱۰۶۰۸	۰/۰۰۰۲۵۲	۰/۰۰۰۷۸۶	۰/۱۲۰۷۱۲	۰/۰۲۱۱۶۴
فروش، نگهداری و تعمیر وسایل نقلیه موتوری و موتور سیکلت	۴۸	۰/۰۰۷۸۴۲	۰/۰۱۱۵۳۶	۰/۰۰۳۵۲۴	۰/۰۰۸۲۹۷	۰/۰۰۵۲۶۴	۰/۰۱۰۸۳۸	۰/۰۰۰۳۴۷	۰/۰۰۱۱۶۵	۰/۰۰۳۶۱۵	۰/۰۰۳۸۹۵
عمده فروشی و خرده فروشی	۴۹	۰/۰۹۳۱۳۶	۰/۰۲۳۰۸۲	۰/۰۱۸۹۱۱	۰/۰۱۹۹۳۱	۰/۰۱۶۴۴۴	۰/۰۱۷۸۶۹	۰/۰۰۱۵۹۳	۰/۰۰۶۲۱۸	۰/۰۴۵۹۱۲	۰/۰۱۹۳۹۴
حمل و نقل ریلی مسافر	۵۰	۰/۰۰۰۱۵۲	۰/۰۰۰۲۱۶	۰/۰۰۰۰۶۹	۰/۰۰۰۲۹۹	۰/۰۰۰۳۶۲	۰/۰۰۰۲۲۴	۰/۰۰۰۰۰۸	۰/۰۰۰۰۲۴	۰/۰۰۰۱۱۵	۰/۰۰۰۰۹۳
حمل و نقل ریلی بار	۵۱	۰/۰۰۲۴۹۴	۰/۰۰۲۷۷۴	۰/۰۰۰۸۹۵	۰/۰۰۰۹۳۰	۰/۰۰۰۸۶۳	۰/۰۰۰۸۴۷	۰/۰۰۰۰۷۳	۰/۰۰۰۲۹۲	۰/۰۰۲۰۸۵	۰/۰۰۱۲۸۶
حمل و نقل جاده ای مسافر	۵۲	۰/۰۰۲۶۰۷	۰/۰۰۷۷۸۶	۰/۰۲۵۱۴۱	۰/۰۰۴۷۵۷	۰/۰۰۸۹۲۲	۰/۰۰۶۹۹۹	۰/۰۰۰۱۲۱	۰/۰۰۰۳۳۶	۰/۰۰۱۹۷۵	۰/۰۰۲۳۷۸
حمل و نقل جاده ای بار	۵۳	۰/۰۵۷۹۹۵	۰/۰۱۵۵۶۰	۰/۰۱۹۰۰۲	۰/۰۱۵۹۲۸	۰/۰۱۲۰۳۵	۰/۰۱۳۲۳۸	۰/۰۰۱۵۶۴	۰/۰۰۶۲۲۶	۰/۰۴۷۷۸۶	۰/۰۱۶۱۸۰
حمل و نقل از طریق خطوط لوله	۵۴	۰/۰۰۰۴۷۵	۰/۰۰۰۱۸۷	۰/۰۰۰۱۸۴	۰/۰۰۰۱۳۴	۰/۰۰۰۱۷۷	۰/۰۰۰۱۲۴	۰/۰۰۰۰۱۰	۰/۰۰۰۰۳۷	۰/۰۰۰۲۷۳	۰/۰۰۰۱۵۶
حمل و نقل آبی	۵۵	۰/۰۰۱۷۸۱	۰/۰۰۰۶۲۸	۰/۰۰۰۷۱۷	۰/۰۰۰۵۵۴	۰/۰۰۰۴۸۱	۰/۰۰۰۵۶۳	۰/۰۰۰۰۴۸	۰/۰۰۰۱۹۰	۰/۰۰۱۳۳۶	۰/۰۰۰۵۶۰
حمل و نقل هوایی	۵۶	۰/۰۰۱۸۳۱	۰/۰۰۱۹۰۱	۰/۰۰۱۶۳۵	۰/۰۰۱۶۸۹	۰/۰۰۱۹۸۱	۰/۰۰۲۲۸۴	۰/۰۰۰۰۷۶	۰/۰۰۰۲۵۸	۰/۰۰۱۱۶۹	۰/۰۰۰۷۵۱
انبارداری و ذخیره سازی	۵۷	۰/۰۰۰۵۱۰	۰/۰۰۰۱۷۷	۰/۰۰۰۵۰۸	۰/۰۰۰۱۴۰	۰/۰۰۰۱۶۲	۰/۰۰۰۱۴۳	۰/۰۰۰۰۱۱	۰/۰۰۰۰۴۴	۰/۰۰۰۳۰۴	۰/۰۰۰۲۵۸
فعالیت های پشتیبانی حمل و نقل	۵۸	۰/۰۱۱۵۸۵	۰/۰۰۸۸۵۴	۰/۰۱۰۱۴۲	۰/۰۰۴۰۶۲	۰/۰۰۴۲۰۳	۰/۰۰۴۲۷۱	۰/۰۰۰۲۵۱	۰/۰۰۱۰۲۳	۰/۰۰۷۰۶۰	۰/۰۰۸۸۳۱
فعالیت های پست و پیک	۵۹	۰/۰۰۰۵۲۴	۰/۰۰۲۲۷۰	۰/۰۰۱۰۹۷	۰/۰۰۰۸۸۵	۰/۰۰۲۹۴۱	۰/۰۰۲۰۶۹	۰/۰۰۰۰۲۱	۰/۰۰۰۰۶۱	۰/۰۰۰۲۶۳	۰/۰۰۱۰۵۸
فعالیت های خدماتی مربوط به تامین جا (هتل)	۶۰	۰/۰۰۱۳۸۰	۰/۰۰۵۰۹۳	۰/۰۰۱۸۵۲	۰/۰۰۲۶۰۶	۰/۰۰۵۷۶۱	۰/۰۰۳۹۹۶	۰/۰۰۰۰۸۳	۰/۰۰۰۲۴۷	۰/۰۰۰۸۳۲	۰/۰۰۰۹۵۰

معکوس ماتریس لئونتیف اقتصاد ایران
(۸۹ فعالیت در ۸۹ فعالیت)
سال ۱۳۹۵

عنوان فعالیت	شماره	۷۱	۷۲	۷۳	۷۴	۷۵	۷۶	۷۷	۷۸	۷۹	۸۰
		تحقیق و توسعه علمی	فعالیت های حقوقی و مهندسی	فعالیت دامپزشکی	فعالیت اجاره داری	سایر فعالیت های پشتیبانی	اداره امور عمومی	خدمات شهری	دفاع و امنیت	فعالیت های تامین اجتماعی اجباری	آموزش زیر دیپلم (پیش دبستان، ابتدایی و متوسطه) دولتی
تولید محصولات اساسی مس و آلومنیوم	۳۱	۰/۰۰۱۹۸۹	۰/۰۰۲۱۸۵	۰/۰۰۲۲۴۳	۰/۰۰۲۳۳۶	۰/۰۰۲۲۵۹	۰/۰۰۲۲۴۶	۰/۰۰۲۰۷۰	۰/۰۰۹۱۶۰	۰/۰۰۱۲۸۹	۰/۰۰۱۰۶۵
تولید سایر فلزات اساسی و ریخته گری	۳۲	۰/۰۰۰۲۲۷	۰/۰۰۰۲۳۶	۰/۰۰۰۲۴۶	۰/۰۰۰۲۵۲	۰/۰۰۰۲۴۴	۰/۰۰۰۲۴۲	۰/۰۰۰۲۲۹	۰/۰۰۰۹۵۶	۰/۰۰۰۱۴۱	۰/۰۰۰۱۱۵
تولید محصولات فلزی ساخته شده، به جز ماشین آلات و تجهیزات	۳۳	۰/۰۰۶۲۲۳	۰/۰۰۵۹۱۰	۰/۰۰۷۳۷۶	۰/۰۰۷۳۱۶	۰/۰۰۶۰۰۰	۰/۰۰۶۴۴۵	۰/۰۰۶۰۲۴	۰/۰۵۳۷۶۲	۰/۰۰۳۹۲۹	۰/۰۰۲۰۹۸
تولید محصولات رایانه ای، الکترونیکی و نوری	۳۴	۰/۰۰۷۹۹۴	۰/۰۲۱۶۸۵	۰/۰۱۴۹۷۰	۰/۰۰۸۶۰۴	۰/۰۰۸۴۱۱	۰/۰۰۴۲۸۵	۰/۰۰۲۱۵۴	۰/۰۰۳۶۵۵	۰/۰۰۲۳۱۸	۰/۰۰۴۵۸۶
تولید تجهیزات برقی	۳۵	۰/۰۰۴۷۹۳	۰/۰۰۵۹۶۵	۰/۰۰۴۷۲۱	۰/۰۰۳۸۸۹	۰/۰۰۶۳۰۱	۰/۰۰۴۰۰۷	۰/۰۰۶۰۵۵	۰/۰۰۶۴۳۸	۰/۰۰۱۸۹۸	۰/۰۰۳۵۵۶
تولید ماشین آلات و تجهیزات طبقه بندی نشده در جای دیگر	۳۶	۰/۰۰۲۷۵۱	۰/۰۰۲۲۱۳	۰/۰۰۲۷۲۷	۰/۰۰۲۶۳۲	۰/۰۰۲۸۳۵	۰/۰۰۳۸۱۲	۰/۰۰۲۲۲۱	۰/۰۸۳۰۱۶	۰/۰۰۱۴۲۳	۰/۰۰۲۲۵۰
تولید وسایل نقلیه موتوری، تریلر و نیم تریلر	۳۷	۰/۰۰۲۴۹۴	۰/۰۰۱۳۲۷	۰/۰۰۱۶۶۰	۰/۰۰۱۵۴۷	۰/۰۰۲۷۸۶	۰/۰۰۲۲۵۹	۰/۰۱۲۹۶۵	۰/۰۰۵۶۵۶	۰/۰۰۱۵۷۰	۰/۰۰۲۲۵۹
تولید سایر تجهیزات حمل و نقل	۳۸	۰/۰۰۱۷۲۹	۰/۰۰۰۳۲۶	۰/۰۰۰۳۸۷	۰/۰۰۰۳۶۸	۰/۰۰۱۴۸۷	۰/۰۰۱۵۸۲	۰/۰۰۱۹۸۳	۰/۰۰۰۹۱۹	۰/۰۰۲۲۱۸	۰/۰۰۰۴۳۵
تولید مبلمان	۳۹	۰/۰۰۰۱۴۵	۰/۰۰۰۱۶۸	۰/۰۰۰۱۵۷	۰/۰۰۰۱۸۵	۰/۰۰۰۱۶۲	۰/۰۰۰۱۶۷	۰/۰۰۰۱۴۲	۰/۰۰۰۰۷۶	۰/۰۰۰۰۸۶	۰/۰۰۰۲۸۰
تولید سایر مصنوعات	۴۰	۰/۰۰۱۵۸۶	۰/۰۰۲۰۵۴	۰/۰۰۳۰۶۷	۰/۰۰۲۲۳۴	۰/۰۰۱۹۳۱	۰/۰۰۲۳۴۸	۰/۰۰۳۰۵۷	۰/۰۰۰۷۰۳	۰/۰۰۰۵۱۵	۰/۰۰۰۶۸۴
تعمیر و نصب ماشین آلات و تجهیزات	۴۱	۰/۰۰۱۹۸۸	۰/۰۰۰۳۶۷	۰/۰۰۰۴۳۵	۰/۰۰۰۴۰۸	۰/۰۰۰۷۸۶	۰/۰۰۱۷۹۳	۰/۰۰۲۳۱۵	۰/۰۰۰۴۲۱	۰/۰۰۲۶۴۳	۰/۰۰۰۵۰۴
تولید، انتقال و توزیع برق	۴۲	۰/۰۰۷۸۲۶	۰/۰۱۵۶۲۱	۰/۰۱۳۵۵۴	۰/۰۱۴۰۳۸	۰/۰۱۴۶۶۱	۰/۰۱۱۴۸۲	۰/۰۱۲۸۷۹	۰/۰۰۴۴۳۷	۰/۰۰۴۳۰۸	۰/۰۱۴۰۴۰
تولید گاز؛ توزیع سوختهای گازی از طریق شاه لوله	۴۳	۰/۰۰۶۹۸۳	۰/۰۱۲۰۹۵	۰/۰۱۷۲۸۲	۰/۰۱۳۴۴۱	۰/۰۱۳۶۲۴	۰/۰۱۰۲۷۱	۰/۰۰۶۵۷۶	۰/۰۰۴۹۷۹	۰/۰۰۴۶۳۶	۰/۰۰۳۴۷۶
جمع آوری، تصفیه و تامین آب	۴۴	۰/۰۰۱۸۵۳	۰/۰۰۱۶۰۵	۰/۰۰۲۱۰۵	۰/۰۰۱۹۲۲	۰/۰۰۲۴۵۱	۰/۰۰۱۵۴۱	۰/۰۰۱۶۱۹	۰/۰۰۰۷۷۲	۰/۰۰۰۸۶۸	۰/۰۰۲۳۵۸
فاضلاب، فعالیت های جمع آوری، تصفیه و دفع پسماند؛ بازیافت مواد	۴۵	۰/۰۰۰۱۶۹	۰/۰۰۰۱۷۷	۰/۰۰۲۰۱۹	۰/۰۰۰۳۹۲	۰/۰۰۰۵۹۸	۰/۰۰۰۸۲۴	۰/۱۴۵۲۳۲	۰/۰۰۰۱۱۳	۰/۰۰۰۰۴۸	۰/۰۰۰۰۵۴
ساختمان خصوصی	۴۶	۰/۰۰۲۹۵۸	۰/۰۰۳۸۶۸	۰/۰۰۳۶۵۰	۰/۰۰۵۹۴۷	۰/۰۰۳۴۱۶	۰/۰۰۵۳۴۹	۰/۰۰۱۶۹۳	۰/۰۰۱۰۹۰	۰/۰۰۳۱۳۱	۰/۰۰۲۳۵۷
ساختمان دولتی	۴۷	۰/۰۰۳۲۴۶	۰/۰۰۸۰۹۴	۰/۰۰۷۷۰۹	۰/۰۱۴۳۵۴	۰/۰۰۷۰۷۸	۰/۰۱۱۳۰۷	۰/۰۰۲۱۴۰	۰/۰۰۲۳۲۷	۰/۰۰۵۲۸۲	۰/۰۰۳۸۱۷
فروش، نگهداری و تعمیر وسایل نقلیه موتوری و موتور سیکلت	۴۸	۰/۰۰۸۲۴۸	۰/۰۰۲۷۴۲	۰/۰۰۳۴۸۵	۰/۰۰۳۱۰۶	۰/۰۰۴۵۷۹	۰/۰۰۷۳۵۹	۰/۰۱۰۰۵۷	۰/۰۰۳۵۲۸	۰/۰۰۹۶۶۳	۰/۰۰۲۴۴۹
عمده فروشی و خرده فروشی	۴۹	۰/۰۳۰۶۹۱	۰/۰۱۸۳۳۸	۰/۰۲۳۴۱۱	۰/۰۱۹۲۶۳	۰/۰۳۰۱۱۲	۰/۰۱۹۹۹۵	۰/۰۲۰۸۹۶	۰/۰۵۳۷۶۷	۰/۰۰۹۹۷۸	۰/۰۱۲۶۹۹
حمل و نقل ریلی مسافر	۵۰	۰/۰۰۰۰۹۷	۰/۰۰۰۰۶۰	۰/۰۰۰۰۷۰	۰/۰۰۰۰۸۴	۰/۰۰۵۶۳۳	۰/۰۰۰۲۸۵	۰/۰۰۰۱۲۴	۰/۰۰۰۰۸۵	۰/۰۰۰۰۸۸	۰/۰۰۰۰۳۸
حمل و نقل ریلی بار	۵۱	۰/۰۰۰۶۴۹	۰/۰۰۰۸۶۳	۰/۰۰۰۹۷۶	۰/۰۰۱۳۱۸	۰/۰۰۳۵۶۹	۰/۰۰۱۲۴۶	۰/۰۰۱۴۱۹	۰/۰۰۱۴۹۱	۰/۰۰۰۳۸۸	۰/۰۰۰۴۵۹
حمل و نقل جاده ای مسافر	۵۲	۰/۰۰۷۸۷۰	۰/۰۰۹۰۰۱	۰/۰۰۵۶۸۲	۰/۰۰۷۷۰۶	۰/۰۶۸۳۶۹	۰/۰۱۹۶۸۸	۰/۰۰۳۶۳۵	۰/۰۰۳۴۵۳	۰/۰۰۶۷۰۰	۰/۰۰۱۰۸۵
حمل و نقل جاده ای بار	۵۳	۰/۰۱۰۹۳۲	۰/۰۱۵۵۴۵	۰/۰۱۷۶۵۲	۰/۰۲۳۴۹۳	۰/۰۲۳۷۲۸	۰/۰۱۵۹۹۷	۰/۰۱۴۱۶۹	۰/۰۲۷۳۸۰	۰/۰۰۶۲۳۵	۰/۰۰۹۵۱۳
حمل و نقل از طریق خطوط لوله	۵۴	۰/۰۰۰۱۷۲	۰/۰۰۰۱۳۲	۰/۰۰۰۱۶۰	۰/۰۰۰۱۶۲	۰/۰۰۰۵۳۳	۰/۰۰۰۲۲۰	۰/۰۰۰۵۶۹	۰/۰۰۰۲۸۶	۰/۰۰۰۰۸۰	۰/۰۰۰۱۵۸
حمل و نقل آبی	۵۵	۰/۰۰۰۵۷۲	۰/۰۰۰۵۱۰	۰/۰۰۰۵۷۲	۰/۰۰۰۸۴۰	۰/۰۰۱۰۴۵	۰/۰۰۱۸۱۴	۰/۰۰۱۵۷۴	۰/۰۰۰۸۰۲	۰/۰۰۰۳۵۸	۰/۰۰۰۳۶۱
حمل و نقل هوایی	۵۶	۰/۰۰۱۴۹۰	۰/۰۰۰۷۷۸	۰/۰۰۰۷۶۴	۰/۰۰۱۵۲۸	۰/۱۶۱۸۰۸	۰/۰۱۰۳۹۲	۰/۰۰۴۱۴۹	۰/۰۰۰۷۹۲	۰/۰۰۱۸۱۶	۰/۰۰۱۱۲۲
انبارداری و ذخیره سازی	۵۷	۰/۰۰۰۱۰۰	۰/۰۰۰۲۶۹	۰/۰۰۰۲۰۹	۰/۰۰۰۶۸۸	۰/۰۰۱۰۷۹	۰/۰۰۰۲۶۴	۰/۰۰۰۱۸۷	۰/۰۰۰۱۶۳	۰/۰۰۰۰۶۳	۰/۰۰۰۰۷۶
فعالیت های پشتیبانی حمل و نقل	۵۸	۰/۰۰۲۶۶۸	۰/۰۰۶۳۶۷	۰/۰۰۵۱۳۵	۰/۰۱۵۰۷۷	۰/۰۱۶۵۲۲	۰/۰۰۶۱۸۳	۰/۰۰۵۴۱۲	۰/۰۰۳۶۵۸	۰/۰۰۱۷۹۸	۰/۰۰۱۹۱۶
فعالیت های پست و پیک	۵۹	۰/۰۰۰۴۶۵	۰/۰۰۱۳۹۱	۰/۰۰۲۸۴۵	۰/۰۰۱۰۸۶	۰/۰۰۰۸۳۶	۰/۰۰۶۸۲۵	۰/۰۰۰۵۵۳	۰/۰۰۰۶۵۹	۰/۰۰۱۷۳۰	۰/۰۰۰۳۰۳
فعالیت های خدماتی مربوط به تامین جا (هتل)	۶۰	۰/۰۰۲۴۰۶	۰/۰۰۴۶۵۰	۰/۰۰۷۹۹۵	۰/۰۰۰۶۸۴	۰/۲۱۷۰۶۴	۰/۰۰۵۸۰۷	۰/۰۰۱۹۱۷	۰/۰۰۰۵۰۲	۰/۰۰۳۲۸۹	۰/۰۰۰۵۷۷

معکوس ماتریس لئونتیف اقتصاد ایران
(۸۹ فعالیت در ۸۹ فعالیت)
سال ۱۳۹۵

عنوان فعالیت	شماره	۸۱	۸۲	۸۳	۸۴	۸۵	۸۶	۸۷	۸۸	۸۹
	عنوان فعالیت	آموزش زیر دیپلم (پیش دبستان، ابتدایی و متوسطه) خصوصی	آموزش عالی دولتی	آموزش عالی خصوصی	سایر آموزش ها	بهداشت عمومی	بهداشت خصوصی	مددکاری اجتماعی	فعالیت های سرگرمی، فرهنگی، تفریحی و ورزشی	سایر فعالیت های خدماتی و شخصی خانگی
تولید محصولات اساسی مس و آلومنیوم	۳۱	۰/۰۰۴۸۴۱	۰/۰۰۳۷۰۷	۰/۰۰۲۵۹۱	۰/۰۰۲۱۱۴	۰/۰۰۲۲۷۵	۰/۰۰۱۳۸۶	۰/۰۰۱۹۵۲	۰/۰۰۲۷۴۴	۰/۰۰۴۰۹۲
تولید سایر فلزات اساسی و ریخته گری	۳۲	۰/۰۰۰۵۱۸	۰/۰۰۰۴۰۶	۰/۰۰۰۲۷۸	۰/۰۰۰۲۲۸	۰/۰۰۰۲۴۸	۰/۰۰۰۱۵۳	۰/۰۰۰۲۲۰	۰/۰۰۰۲۹۶	۰/۰۰۰۴۴۴
تولید محصولات فلزی ساخته شده، به جز ماشین آلات و تجهیزات	۳۳	۰/۰۰۸۷۲۹	۰/۰۰۸۲۴۰	۰/۰۰۴۴۲۳	۰/۰۰۵۲۲۵	۰/۰۰۴۸۴۸	۰/۰۰۲۷۶۲	۰/۰۰۶۰۷۶	۰/۰۰۷۹۶۵	۰/۰۱۱۶۹۱
تولید محصولات رایانه ای، الکترونیکی و نوری	۳۴	۰/۰۲۶۵۴۷	۰/۰۲۵۰۱۵	۰/۰۰۵۶۸۲	۰/۰۰۴۹۲۰	۰/۰۰۴۳۱۸	۰/۰۰۶۷۹۷	۰/۰۰۲۹۷۶	۰/۰۰۹۹۲۸	۰/۰۱۷۱۲۲
تولید تجهیزات برقی	۳۵	۰/۰۱۶۴۷۹	۰/۰۱۷۸۲۴	۰/۰۰۷۸۱۲	۰/۰۰۵۰۰۶	۰/۰۰۳۱۲۰	۰/۰۰۲۵۴۰	۰/۰۰۳۵۱۲	۰/۰۰۴۷۷۴	۰/۰۰۷۸۹۹
تولید ماشین آلات و تجهیزات طبقه بندی نشده در جای دیگر	۳۶	۰/۰۰۷۵۹۳	۰/۰۰۹۴۱۹	۰/۰۰۲۹۴۱	۰/۰۰۱۹۸۹	۰/۰۰۱۹۳۵	۰/۰۰۱۰۰۳	۰/۰۰۱۸۶۲	۰/۰۰۳۰۷۰	۰/۰۰۴۴۹۳
تولید وسایل نقلیه موتوری، تریلر و نیم تریلر	۳۷	۰/۰۱۶۶۳۶	۰/۰۰۳۶۱۶	۰/۰۰۳۲۲۵	۰/۰۰۱۵۴۹	۰/۰۰۲۲۹۴	۰/۰۰۱۴۴۹	۰/۰۰۴۵۶۸	۰/۰۰۱۸۴۹	۰/۰۰۵۲۱۹
تولید سایر تجهیزات حمل و نقل	۳۸	۰/۰۰۰۸۹۲	۰/۰۰۲۲۰۹	۰/۰۰۰۸۶۶	۰/۰۰۰۸۶۳	۰/۰۰۰۷۱۴	۰/۰۰۰۳۷۰	۰/۰۰۱۹۲۷	۰/۰۰۰۵۱۹	۰/۰۰۰۷۱۲
تولید مبلمان	۳۹	۰/۰۰۱۱۰۰	۰/۰۰۲۴۸۱	۰/۰۰۰۷۴۷	۰/۰۰۰۲۱۸	۰/۰۰۰۱۳۸	۰/۰۰۰۰۸۸	۰/۰۰۰۱۶۶	۰/۰۰۰۲۶۶	۰/۰۰۰۵۱۵
تولید سایر مصنوعات	۴۰	۰/۰۰۲۶۴۵	۰/۰۰۱۷۷۱	۰/۰۰۱۷۳۰	۰/۰۰۱۵۳۱	۰/۰۲۴۲۰۴	۰/۰۲۷۸۳۳	۰/۰۰۷۵۳۸	۰/۰۰۲۴۴۳	۰/۰۰۴۳۵۹
تعمیر و نصب ماشین آلات و تجهیزات	۴۱	۰/۰۰۱۰۲۵	۰/۰۰۲۲۹۷	۰/۰۰۰۹۹۴	۰/۰۰۱۰۰۶	۰/۰۰۰۸۱۴	۰/۰۰۰۴۱۹	۰/۰۰۲۲۵۰	۰/۰۰۰۵۸۶	۰/۰۰۰۷۹۹
تولید، انتقال و توزیع برق	۴۲	۰/۰۰۸۵۰۷	۰/۰۱۰۰۵۰	۰/۰۰۵۴۶۳	۰/۰۰۷۹۵۸	۰/۰۱۰۶۵۹	۰/۰۰۶۱۵۱	۰/۰۰۹۳۸۱	۰/۰۲۱۱۹۵	۰/۰۱۵۲۰۴
تولید گاز؛ توزیع سوختهای گازی از طریق شاه لوله	۴۳	۰/۰۱۴۸۶۳	۰/۰۱۲۲۵۸	۰/۰۰۸۴۲۳	۰/۰۳۷۴۵۶	۰/۰۱۳۲۵۷	۰/۰۰۷۴۸۹	۰/۰۱۰۶۷۷	۰/۰۱۸۴۲۱	۰/۰۱۵۹۹۷
جمع آوری، تصفیه و تامین آب	۴۴	۰/۰۰۱۶۰۹	۰/۰۰۳۷۰۶	۰/۰۰۱۰۸۳	۰/۰۰۲۱۴۸	۰/۰۰۱۸۲۳	۰/۰۰۱۵۱۴	۰/۰۰۲۴۳۸	۰/۰۰۳۹۸۳	۰/۰۰۲۸۵۶
فاضلاب، فعالیت های جمع آوری، تصفیه و دفع پسماند؛ بازیافت مواد	۴۵	۰/۰۰۲۳۶۴	۰/۰۰۳۵۳۴	۰/۰۰۲۹۸۳	۰/۰۰۰۰۸۵	۰/۰۰۰۷۷۷	۰/۰۰۱۱۰۷	۰/۰۰۱۱۲۸	۰/۰۰۰۳۴۱	۰/۰۰۰۳۲۳
ساختمان خصوصی	۴۶	۰/۰۰۷۳۶۲	۰/۰۰۳۸۵۹	۰/۰۰۴۲۴۲	۰/۰۰۵۶۳۲	۰/۰۰۱۷۴۰	۰/۰۰۱۰۱۷	۰/۰۰۱۸۳۲	۰/۰۰۶۴۴۰	۰/۰۰۷۸۰۰
ساختمان دولتی	۴۷	۰/۰۱۶۱۰۹	۰/۰۰۴۲۸۰	۰/۰۰۸۹۵۴	۰/۰۱۳۰۶۶	۰/۰۰۳۸۴۳	۰/۰۰۱۹۰۰	۰/۰۰۲۵۰۵	۰/۰۱۴۸۱۸	۰/۰۱۷۸۲۵
فروش، نگهداری و تعمیر وسایل نقلیه موتوری و موتور سیکلت	۴۸	۰/۰۰۵۹۲۳	۰/۰۰۹۸۴۸	۰/۰۰۵۰۷۰	۰/۰۰۵۰۷۱	۰/۰۰۴۹۵۷	۰/۰۰۳۲۸۱	۰/۰۱۰۱۴۵	۰/۰۰۳۹۷۰	۰/۰۰۵۹۵۹
عمده فروشی و خرده فروشی	۴۹	۰/۰۳۸۰۵۸	۰/۰۳۵۳۷۶	۰/۰۲۵۹۳۵	۰/۰۲۵۲۹۸	۰/۰۳۹۳۰۹	۰/۰۲۹۷۸۲	۰/۰۳۱۰۴۱	۰/۰۲۵۲۱۰	۰/۰۴۱۹۶۴
حمل و نقل ریلی مسافر	۵۰	۰/۰۰۰۱۰۷	۰/۰۰۰۱۲۹	۰/۰۰۰۳۷۰	۰/۰۰۰۰۸۹	۰/۰۰۰۰۸۷	۰/۰۰۰۰۵۸	۰/۰۰۰۴۶۰	۰/۰۰۰۰۹۳	۰/۰۰۰۱۲۷
حمل و نقل ریلی بار	۵۱	۰/۰۰۱۴۴۵	۰/۰۰۱۲۵۲	۰/۰۰۱۵۱۱	۰/۰۰۱۱۰۴	۰/۰۰۱۱۳۵	۰/۰۰۰۸۰۸	۰/۰۰۱۱۳۵	۰/۰۰۱۲۷۱	۰/۰۰۱۹۵۹
حمل و نقل جاده ای مسافر	۵۲	۰/۱۲۰۲۹۵	۰/۰۱۱۳۲۳	۰/۰۳۵۴۲۷	۰/۰۰۶۳۰۱	۰/۰۰۴۹۵۳	۰/۰۰۲۰۰۸	۰/۰۲۱۵۴۶	۰/۰۰۵۷۱۳	۰/۰۷۶۸۷۰
حمل و نقل جاده ای بار	۵۳	۰/۰۲۹۸۳۶	۰/۰۲۵۱۷۷	۰/۰۲۰۰۲۱	۰/۰۱۶۲۱۲	۰/۰۲۱۳۴۰	۰/۰۱۵۳۸۲	۰/۰۱۸۲۳۲	۰/۰۱۸۹۲۶	۰/۰۳۹۶۷۳
حمل و نقل از طریق خطوط لوله	۵۴	۰/۰۰۰۳۹۳	۰/۰۰۰۲۲۸	۰/۰۰۰۲۴۶	۰/۰۰۰۴۷۳	۰/۰۰۰۲۷۰	۰/۰۰۰۱۶۸	۰/۰۰۰۲۸۶	۰/۰۰۰۲۱۸	۰/۰۰۰۴۵۴
حمل و نقل آبی	۵۵	۰/۰۰۱۰۶۲	۰/۰۰۰۹۷۹	۰/۰۰۰۹۰۱	۰/۰۰۰۷۴۴	۰/۰۰۰۹۱۷	۰/۰۰۰۶۵۴	۰/۰۰۰۹۱۴	۰/۰۰۰۶۶۴	۰/۰۰۱۴۵۴
حمل و نقل هوایی	۵۶	۰/۰۰۱۲۷۳	۰/۰۰۲۳۶۷	۰/۰۰۲۰۶۱	۰/۰۰۰۹۴۲	۰/۰۰۱۱۰۳	۰/۰۰۰۶۲۰	۰/۰۰۵۴۵۶	۰/۰۰۰۸۷۷	۰/۰۰۲۲۸۵
انبارداری و ذخیره سازی	۵۷	۰/۰۰۰۲۶۹	۰/۰۰۰۳۸۳	۰/۰۰۰۲۳۵	۰/۰۰۰۲۱۴	۰/۰۰۰۱۶۶	۰/۰۰۰۱۱۵	۰/۰۰۰۱۶۲	۰/۰۰۰۲۷۱	۰/۰۰۰۸۶۶
فعالیت های پشتیبانی حمل و نقل	۵۸	۰/۰۰۷۰۶۸	۰/۰۰۷۸۵۹	۰/۰۰۵۶۱۹	۰/۰۰۶۸۷۳	۰/۰۰۳۷۴۹	۰/۰۰۲۶۱۸	۰/۰۰۳۹۵۴	۰/۰۰۸۰۴۵	۰/۰۱۸۰۳۲
فعالیت های پست و پیک	۵۹	۰/۰۰۴۰۸۴	۰/۰۰۰۶۳۸	۰/۰۰۰۸۴۶	۰/۰۰۱۴۳۳	۰/۰۰۰۹۱۶	۰/۰۰۰۵۵۱	۰/۰۰۰۷۰۷	۰/۰۰۲۱۹۱	۰/۰۰۳۲۳۲
فعالیت های خدماتی مربوط به تامین جا (هتل)	۶۰	۰/۰۰۶۲۵۵	۰/۰۱۰۲۷۴	۰/۰۰۵۱۲۹	۰/۰۰۱۰۹۷	۰/۰۰۳۰۳۹	۰/۰۰۰۷۰۸	۰/۰۰۳۶۷۹	۰/۰۰۴۰۰۰	۰/۰۰۶۱۶۱

معکوس ماتریس لئونتیف اقتصاد ایران
(۸۹ فعالیت در ۸۹ فعالیت)
سال ۱۳۹۵

عنوان فعالیت	شماره	۱	۲	۳	۴	۵	۶	۷	۸	۹	۱۰
		کاشت محصولات (زراعت و باغداری)	پرورش حیوانات	جنگلداری و بریدن درختان	ماهیگیری و آبزی پروری	استخراج نفت خام و گاز طبیعی	استخراج زغال سنگ و زغال قهوه ای	استخراج کانه های فلزی	استخراج سایر معادن	فرآوری و نگهداری گوشت، ماهی، میوه و سبزیجات	تولید روغنها و چربیهای گیاهی و حیوانی
فعالیت های خدماتی مربوط به غذا و آشامیدنی (رستوران)	۶۱	۰/۰۰۴۵۹۳	۰/۰۰۲۳۰۷	۰/۰۰۹۹۹۸	۰/۰۰۲۷۹۰	۰/۰۰۳۱۶۱	۰/۰۰۲۴۲۱	۰/۰۰۵۵۸۳	۰/۰۰۷۲۰۹	۰/۰۰۲۳۶۴	۰/۰۰۲۹۸۹
مخابرات	۶۲	۰/۰۰۴۵۳۷	۰/۰۰۵۶۵۲	۰/۰۰۴۱۷۶	۰/۰۰۴۲۱۸	۰/۰۰۱۵۷۵	۰/۰۰۱۳۶۴	۰/۰۰۳۳۳۵	۰/۰۰۳۰۹۷	۰/۰۰۵۰۵۴	۰/۰۰۵۱۳۲
سایر فعالیت های اطلاعات و ارتباطات	۶۳	۰/۰۰۱۷۰۴	۰/۰۰۱۱۲۹	۰/۰۰۴۱۲۱	۰/۰۰۰۷۷۶	۰/۰۰۰۲۹۳	۰/۰۰۰۵۱۴	۰/۰۰۲۱۱۴	۰/۰۰۰۹۲۱	۰/۰۰۲۳۶۰	۰/۰۰۱۹۴۷
فعالیت های خدمات مالی، بجز تامین وجوه بیمه و بازنشستگی	۶۴	۰/۰۲۶۶۱۵	۰/۰۳۵۴۴۸	۰/۰۲۴۲۲۰	۰/۰۲۸۷۹۴	۰/۰۱۳۰۴۵	۰/۰۱۷۷۸۴	۰/۰۲۲۷۰۳	۰/۰۲۱۹۷۳	۰/۰۳۴۴۴۷	۰/۰۵۶۸۸۴
بیمه، بیمه اتکایی و تامین وجوه بازنشستگی بجز تامین اجتماعی اجباری	۶۵	۰/۰۰۰۹۲۳	۰/۰۰۰۸۷۶	۰/۰۰۲۴۱۱	۰/۰۰۰۹۱۳	۰/۰۰۰۱۴۳	۰/۰۰۲۴۶۰	۰/۰۰۰۷۳۵	۰/۰۰۱۸۵۹	۰/۰۰۰۷۱۰	۰/۰۰۰۷۸۵
فعالیت های جنبی خدمات مالی و فعالیت های بیمه	۶۶	۰/۰۰۲۵۶۹	۰/۰۰۳۴۲۰	۰/۰۰۲۲۹۶	۰/۰۰۲۷۶۱	۰/۰۰۱۲۳۶	۰/۰۰۱۶۸۴	۰/۰۰۲۱۸۴	۰/۰۰۲۱۰۲	۰/۰۰۳۳۲۷	۰/۰۰۵۴۳۰
خدمات واحدهای مسکونی شخصی	۶۷	۰/۰۰۰۰۰۰	۰/۰۰۰۰۰۰	۰/۰۰۰۰۰۰	۰/۰۰۰۰۰۰	۰/۰۰۰۰۰۰	۰/۰۰۰۰۰۰	۰/۰۰۰۰۰۰	۰/۰۰۰۰۰۰	۰/۰۰۰۰۰۰	۰/۰۰۰۰۰۰
خدمات واحدهای مسکونی اجاری	۶۸	۰/۰۰۰۰۰۰	۰/۰۰۰۰۰۰	۰/۰۰۰۰۰۰	۰/۰۰۰۰۰۰	۰/۰۰۰۰۰۰	۰/۰۰۰۰۰۰	۰/۰۰۰۰۰۰	۰/۰۰۰۰۰۰	۰/۰۰۰۰۰۰	۰/۰۰۰۰۰۰
خدمات واحدهای غیر مسکونی	۶۹	۰/۰۱۱۱۱۶	۰/۰۱۵۰۶۹	۰/۰۰۴۰۱۶	۰/۰۰۹۸۲۴	۰/۰۰۱۷۳۲	۰/۰۰۳۱۱۵	۰/۰۰۸۷۱۹	۰/۰۰۶۹۲۵	۰/۰۱۵۳۸۳	۰/۰۱۵۴۳۱
خدمات دلالان املاک و مستغلات	۷۰	۰/۰۰۰۴۸۳	۰/۰۰۰۷۰۰	۰/۰۰۰۱۸۳	۰/۰۰۰۴۸۰	۰/۰۰۰۰۷۵	۰/۰۰۰۱۴۶	۰/۰۰۰۴۰۳	۰/۰۰۰۳۲۰	۰/۰۰۰۸۱۳	۰/۰۰۰۸۳۹
تحقیق و توسعه علمی	۷۱	۰/۰۰۰۲۹۲	۰/۰۰۰۲۲۷	۰/۰۰۱۰۵۶	۰/۰۰۰۱۶۴	۰/۰۰۰۱۲۲	۰/۰۰۰۱۴۵	۰/۰۰۰۵۴۰	۰/۰۰۰۴۶۰	۰/۰۰۰۳۵۵	۰/۰۰۰۳۰۲
فعالیت های حقوقی و مهندسی	۷۲	۰/۰۰۴۱۶۴	۰/۰۰۴۷۲۳	۰/۰۱۴۵۱۷	۰/۰۰۳۸۹۵	۰/۰۰۲۳۵۷	۰/۰۰۲۱۶۶	۰/۰۰۶۲۴۷	۰/۰۰۶۲۸۴	۰/۰۰۹۷۰۳	۰/۰۰۸۰۲۶
فعالیت دامپزشکی	۷۳	۰/۰۰۰۰۲۱	۰/۰۰۲۴۲۱	۰/۰۰۰۰۰۹	۰/۰۰۰۵۳۷	۰/۰۰۰۰۰۴	۰/۰۰۰۰۰۹	۰/۰۰۰۰۱۸	۰/۰۰۰۰۱۴	۰/۰۰۰۶۲۱	۰/۰۰۰۰۲۹
فعالیت اجاره داری	۷۴	۰/۰۰۱۸۷۵	۰/۰۰۰۷۰۵	۰/۰۰۰۵۷۰	۰/۰۰۰۳۲۴	۰/۰۰۰۱۱۴	۰/۰۰۲۵۱۰	۰/۰۰۲۶۹۷	۰/۰۱۰۷۸۰	۰/۰۰۰۷۰۶	۰/۰۰۱۰۳۸
سایر فعالیت های پشتیبانی	۷۵	۰/۰۱۴۳۷۱	۰/۰۰۵۴۵۶	۰/۰۰۴۴۰۷	۰/۰۰۲۹۵۸	۰/۰۰۱۳۸۸	۰/۰۰۳۱۱۳	۰/۰۱۸۸۹۸	۰/۰۰۴۷۷۸	۰/۰۰۵۰۳۶	۰/۰۰۷۳۹۱
اداره امور عمومی	۷۶	۰/۰۰۰۲۵۸	۰/۰۰۱۱۹۰	۰/۰۰۰۴۰۲	۰/۰۰۲۱۳۱	۰/۰۰۰۰۶۰	۰/۰۰۰۰۹۳	۰/۰۰۰۲۷۵	۰/۰۰۰۱۲۹	۰/۰۰۰۴۶۴	۰/۰۰۰۱۸۴
خدمات شهری	۷۷	۰/۰۰۰۰۲۷	۰/۰۰۰۰۲۱	۰/۰۰۰۰۶۰	۰/۰۰۰۳۳۲	۰/۰۰۰۰۰۳	۰/۰۰۰۰۰۷	۰/۰۰۰۰۱۹	۰/۰۰۰۰۱۱	۰/۰۰۰۰۲۷	۰/۰۰۰۰۱۸
دفاع و امنیت	۷۸	۰/۰۰۰۰۵۱	۰/۰۰۰۰۵۵	۰/۰۰۰۶۵۸	۰/۰۰۰۰۹۰	۰/۰۰۰۰۷۹	۰/۰۰۰۰۱۷	۰/۰۰۰۰۴۸	۰/۰۰۰۰۲۹	۰/۰۰۰۰۴۱	۰/۰۰۰۰۴۰
فعالیت های تامین اجتماعی اجباری	۷۹	۰/۰۰۰۰۰۰	۰/۰۰۰۰۰۰	۰/۰۰۰۰۰۰	۰/۰۰۰۰۰۰	۰/۰۰۰۰۰۰	۰/۰۰۰۰۰۰	۰/۰۰۰۰۰۰	۰/۰۰۰۰۰۰	۰/۰۰۰۰۰۰	۰/۰۰۰۰۰۰
آموزش زیر دیپلم (پیش دبستان، ابتدایی و متوسطه) دولتی	۸۰	۰/۰۰۰۰۳۱	۰/۰۰۰۰۱۷	۰/۰۰۰۱۲۸	۰/۰۰۰۰۲۷	۰/۰۰۰۰۵۰	۰/۰۰۰۰۱۱	۰/۰۰۰۰۲۹	۰/۰۰۰۰۱۸	۰/۰۰۰۰۱۷	۰/۰۰۰۰۲۰
آموزش زیر دیپلم (پیش دبستان، ابتدایی و متوسطه) خصوصی	۸۱	۰/۰۰۰۰۶۷	۰/۰۰۰۰۴۶	۰/۰۰۰۱۴۶	۰/۰۰۰۰۷۷	۰/۰۰۰۰۱۵	۰/۰۰۰۰۱۴	۰/۰۰۰۰۵۳	۰/۰۰۰۰۲۳	۰/۰۰۰۰۵۰	۰/۰۰۰۰۵۵
آموزش عالی دولتی	۸۲	۰/۰۰۰۰۵۵	۰/۰۰۰۰۳۳	۰/۰۰۰۱۴۴	۰/۰۰۰۰۳۵	۰/۰۰۰۰۳۸	۰/۰۰۰۰۲۲	۰/۰۰۰۱۰۱	۰/۰۰۰۱۰۸	۰/۰۰۰۰۳۶	۰/۰۰۰۰۴۱
آموزش عالی خصوصی	۸۳	۰/۰۰۰۲۸۶	۰/۰۰۰۲۳۹	۰/۰۰۰۳۰۳	۰/۰۰۰۲۰۱	۰/۰۰۰۱۱۸	۰/۰۰۰۱۰۵	۰/۰۰۰۳۰۹	۰/۰۰۰۲۸۶	۰/۰۰۰۲۴۸	۰/۰۰۰۲۷۲
سایر آموزش ها	۸۴	۰/۰۰۰۳۹۹	۰/۰۰۰۳۴۱	۰/۰۰۱۶۸۸	۰/۰۰۰۳۱۱	۰/۰۰۰۱۶۶	۰/۰۰۰۳۱۱	۰/۰۰۱۵۷۶	۰/۰۰۲۷۶۲	۰/۰۰۰۴۲۹	۰/۰۰۰۴۴۸
بهداشت عمومی	۸۵	۰/۰۰۰۴۷۲	۰/۰۰۰۵۰۴	۰/۰۰۰۳۰۱	۰/۰۰۰۴۵۴	۰/۰۰۰۴۳۷	۰/۰۰۰۵۴۰	۰/۰۰۱۱۰۸	۰/۰۰۰۵۵۴	۰/۰۰۰۵۰۸	۰/۰۰۰۷۰۱
بهداشت خصوصی	۸۶	۰/۰۰۰۵۱۳	۰/۰۰۰۵۱۰	۰/۰۰۰۲۴۶	۰/۰۰۰۴۳۳	۰/۰۰۰۳۷۱	۰/۰۰۰۴۸۰	۰/۰۰۱۰۶۳	۰/۰۰۰۴۹۶	۰/۰۰۰۵۳۰	۰/۰۰۰۷۱۵
مددکاری اجتماعی	۸۷	۰/۰۰۰۲۲۳	۰/۰۰۰۲۴۱	۰/۰۰۰۱۴۶	۰/۰۰۰۲۶۱	۰/۰۰۰۱۳۲	۰/۰۰۰۱۶۵	۰/۰۰۰۴۱۱	۰/۰۰۰۲۴۵	۰/۰۰۰۲۷۲	۰/۰۰۰۳۳۶
فعالیت های سرگرمی، فرهنگی، تفریحی و ورزشی	۸۸	۰/۰۰۰۵۹۲	۰/۰۰۰۴۱۰	۰/۰۰۰۳۷۸	۰/۰۰۰۳۳۳	۰/۰۰۰۱۹۱	۰/۰۰۰۴۱۴	۰/۰۰۰۶۴۴	۰/۰۰۱۵۵۷	۰/۰۰۰۴۵۵	۰/۰۰۰۵۰۲
سایر فعالیت های خدماتی و شخصی خانگی	۸۹	۰/۰۰۵۷۱۳	۰/۰۰۲۷۴۹	۰/۰۰۱۴۶۷	۰/۰۰۲۱۶۱	۰/۰۰۰۶۶۵	۰/۰۰۱۴۴۷	۰/۰۰۷۱۰۸	۰/۰۰۳۰۷۱	۰/۰۰۲۷۰۹	۰/۰۰۳۶۳۶

معکوس ماتریس لئونتیف اقتصاد ایران
(۸۹ فعالیت در ۸۹ فعالیت)
سال ۱۳۹۵

عنوان فعالیت	شماره	۱۱	۱۲	۱۳	۱۴	۱۵	۱۶	۱۷	۱۸	۱۹	۲۰
		تولید فراورده های لبنی، آسیاب غلات (دانه آسیاب شده)، نشاسته و فراورده های نشاسته ای	تولید سایر فرآورده های غذایی و غذای آماده برای حیوانات	تولید انواع آشامیدنی ها	تولید فرآورده های توتون و تنباکو (سیگار)	تولید منسوجات	تولید قالی و قالیچه	تولید پوشاک	تولید چرم و فرآورده های وابسته بجز کفش	تولید کفش و پاپوش	تولید چوب و فراورده های چوب و چوب پنبه، به جز مبلمان؛ تولید کالاها از حصیر و مواد حصیربافی
فعالیت های خدماتی مربوط به غذا و آشامیدنی (رستوران)	۶۱	۰/۰۰۲۹۰۱	۰/۰۰۳۵۳۸	۰/۰۰۲۸۷۴	۰/۰۰۲۸۷۶	۰/۰۰۱۹۴۶	۰/۰۰۲۱۲۰	۰/۰۰۱۷۲۰	۰/۰۰۱۳۲۱	۰/۰۰۱۰۷۱	۰/۰۰۱۵۰۰
مخابرات	۶۲	۰/۰۰۴۶۴۸	۰/۰۰۵۷۲۴	۰/۰۰۵۴۵۹	۰/۰۰۴۶۰۰	۰/۰۰۳۸۲۳	۰/۰۰۳۸۵۶	۰/۰۰۴۳۶۸	۰/۰۰۳۸۵۹	۰/۰۰۳۱۵۵	۰/۰۰۲۷۶۰
سایر فعالیت های اطلاعات و ارتباطات	۶۳	۰/۰۰۱۶۵۶	۰/۰۰۲۵۲۰	۰/۰۰۴۵۴۸	۰/۰۰۱۰۵۱	۰/۰۰۱۴۰۳	۰/۰۰۲۷۵۱	۰/۰۰۲۳۰۶	۰/۰۰۱۴۰۰	۰/۰۰۱۲۱۱	۰/۰۰۱۰۰۴
فعالیت های خدمات مالی، بجز تامین وجوه بیمه و بازنشستگی	۶۴	۰/۰۳۵۴۹۶	۰/۰۴۳۱۱۸	۰/۰۴۳۶۹۳	۰/۰۲۹۷۲۲	۰/۰۳۱۹۲۰	۰/۰۲۹۳۴۴	۰/۰۱۵۵۷۸	۰/۰۲۲۴۰۲	۰/۰۱۷۹۰۰	۰/۰۱۴۶۲۷
بیمه، بیمه اتکایی و تامین وجوه بازنشستگی بجز تامین اجتماعی اجباری	۶۵	۰/۰۰۰۷۲۵	۰/۰۰۰۹۱۱	۰/۰۰۰۹۰۸	۰/۰۰۱۱۲۹	۰/۰۰۱۰۱۴	۰/۰۰۰۸۴۱	۰/۰۰۰۵۳۵	۰/۰۰۰۵۵۸	۰/۰۰۰۴۲۲	۰/۰۰۰۴۹۴
فعالیت های جنبی خدمات مالی و فعالیت های بیمه	۶۶	۰/۰۰۳۴۱۸	۰/۰۰۴۱۵۰	۰/۰۰۴۲۲۲	۰/۰۰۲۸۷۰	۰/۰۰۳۰۵۸	۰/۰۰۲۸۲۱	۰/۰۰۱۵۹۰	۰/۰۰۲۱۶۷	۰/۰۰۱۷۴۱	۰/۰۰۱۴۲۴
خدمات واحدهای مسکونی شخصی	۶۷	۰/۰۰۰۰۰۰	۰/۰۰۰۰۰۰	۰/۰۰۰۰۰۰	۰/۰۰۰۰۰۰	۰/۰۰۰۰۰۰	۰/۰۰۰۰۰۰	۰/۰۰۰۰۰۰	۰/۰۰۰۰۰۰	۰/۰۰۰۰۰۰	۰/۰۰۰۰۰۰
خدمات واحدهای مسکونی اجاری	۶۸	۰/۰۰۰۰۰۰	۰/۰۰۰۰۰۰	۰/۰۰۰۰۰۰	۰/۰۰۰۰۰۰	۰/۰۰۰۰۰۰	۰/۰۰۰۰۰۰	۰/۰۰۰۰۰۰	۰/۰۰۰۰۰۰	۰/۰۰۰۰۰۰	۰/۰۰۰۰۰۰
خدمات واحدهای غیر مسکونی	۶۹	۰/۰۱۴۲۵۴	۰/۰۱۷۰۰۴	۰/۰۱۹۴۵۷	۰/۰۱۲۶۳۱	۰/۰۱۱۵۹۷	۰/۰۱۱۵۶۳	۰/۰۱۹۳۷۲	۰/۰۱۰۸۸۲	۰/۰۱۰۱۹۸	۰/۰۰۸۷۳۱
خدمات دلالان املاک و مستغلات	۷۰	۰/۰۰۰۷۴۷	۰/۰۰۰۹۰۶	۰/۰۰۰۹۵۹	۰/۰۰۰۵۵۷	۰/۰۰۰۶۳۰	۰/۰۰۰۶۳۱	۰/۰۰۱۲۸۹	۰/۰۰۰۶۲۵	۰/۰۰۰۵۳۱	۰/۰۰۰۴۷۴
تحقیق و توسعه علمی	۷۱	۰/۰۰۰۳۸۰	۰/۰۰۰۵۲۶	۰/۰۰۰۴۷۶	۰/۰۰۱۲۷۶	۰/۰۰۰۳۰۰	۰/۰۰۰۲۵۸	۰/۰۰۰۱۸۰	۰/۰۰۰۱۶۹	۰/۰۰۰۱۴۶	۰/۰۰۰۲۷۰
فعالیت های حقوقی و مهندسی	۷۲	۰/۰۰۷۰۰۸	۰/۰۱۰۸۲۸	۰/۰۲۰۸۲۲	۰/۰۰۵۳۴۲	۰/۰۰۷۴۵۵	۰/۰۱۰۹۶۸	۰/۰۰۹۹۵۲	۰/۰۰۷۵۸۰	۰/۰۰۵۷۷۷	۰/۰۰۵۳۸۰
فعالیت دامپزشکی	۷۳	۰/۰۰۰۵۰۳	۰/۰۰۰۲۲۷	۰/۰۰۰۱۱۲	۰/۰۰۰۰۱۴	۰/۰۰۰۰۲۸	۰/۰۰۰۰۲۵	۰/۰۰۰۰۱۴	۰/۰۰۰۰۲۱	۰/۰۰۰۰۱۵	۰/۰۰۰۰۱۴
فعالیت اجاره داری	۷۴	۰/۰۰۰۹۰۲	۰/۰۰۱۵۵۶	۰/۰۰۰۸۰۲	۰/۰۰۰۵۴۸	۰/۰۰۰۵۰۹	۰/۰۰۰۴۴۲	۰/۰۰۰۲۴۸	۰/۰۰۰۲۸۹	۰/۰۰۰۲۲۶	۰/۰۰۰۶۴۸
سایر فعالیت های پشتیبانی	۷۵	۰/۰۰۵۹۰۱	۰/۰۰۷۴۶۲	۰/۰۰۴۵۴۷	۰/۰۰۴۳۳۷	۰/۰۰۳۵۲۰	۰/۰۰۶۰۵۹	۰/۰۰۱۹۱۲	۰/۰۰۱۶۸۳	۰/۰۰۱۶۷۶	۰/۰۰۲۱۸۵
اداره امور عمومی	۷۶	۰/۰۰۰۳۶۵	۰/۰۰۰۳۰۶	۰/۰۰۰۳۰۴	۰/۰۰۳۷۹۵	۰/۰۰۰۴۰۷	۰/۰۰۰۲۵۲	۰/۰۰۰۱۱۹	۰/۰۰۰۱۳۸	۰/۰۰۰۱۰۱	۰/۰۰۰۰۸۸
خدمات شهری	۷۷	۰/۰۰۰۰۱۷	۰/۰۰۰۰۲۵	۰/۰۰۰۰۳۳	۰/۰۰۰۶۶۴	۰/۰۰۰۰۶۰	۰/۰۰۰۰۳۳	۰/۰۰۰۰۱۶	۰/۰۰۰۰۱۸	۰/۰۰۰۰۱۳	۰/۰۰۰۰۱۱
دفاع و امنیت	۷۸	۰/۰۰۰۰۴۶	۰/۰۰۰۰۴۹	۰/۰۰۰۰۴۹	۰/۰۰۰۱۲۸	۰/۰۰۰۰۳۶	۰/۰۰۰۰۳۲	۰/۰۰۰۰۱۸	۰/۰۰۰۰۲۱	۰/۰۰۰۰۱۶	۰/۰۰۰۰۳۷
فعالیت های تامین اجتماعی اجباری	۷۹	۰/۰۰۰۰۰۰	۰/۰۰۰۰۰۰	۰/۰۰۰۰۰۰	۰/۰۰۰۰۰۰	۰/۰۰۰۰۰۰	۰/۰۰۰۰۰۰	۰/۰۰۰۰۰۰	۰/۰۰۰۰۰۰	۰/۰۰۰۰۰۰	۰/۰۰۰۰۰۰
آموزش زیر دیپلم (پیش دبستان، ابتدایی و متوسطه) دولتی	۸۰	۰/۰۰۰۰۲۴	۰/۰۰۰۰۲۴	۰/۰۰۰۰۲۴	۰/۰۰۰۰۳۲	۰/۰۰۰۰۱۶	۰/۰۰۰۰۱۵	۰/۰۰۰۰۰۷	۰/۰۰۰۰۰۹	۰/۰۰۰۰۰۷	۰/۰۰۰۰۱۱
آموزش زیر دیپلم (پیش دبستان، ابتدایی و متوسطه) خصوصی	۸۱	۰/۰۰۰۰۶۰	۰/۰۰۰۰۶۴	۰/۰۰۰۰۵۴	۰/۰۰۰۰۳۴	۰/۰۰۰۰۳۵	۰/۰۰۰۰۴۰	۰/۰۰۰۰۲۴	۰/۰۰۰۰۳۲	۰/۰۰۰۰۲۳	۰/۰۰۰۰۳۵
آموزش عالی دولتی	۸۲	۰/۰۰۰۰۴۱	۰/۰۰۰۰۵۳	۰/۰۰۰۰۵۲	۰/۰۰۰۱۸۳	۰/۰۰۰۰۳۹	۰/۰۰۰۰۳۸	۰/۰۰۰۰۲۰	۰/۰۰۰۰۲۲	۰/۰۰۰۰۱۹	۰/۰۰۰۰۲۳
آموزش عالی خصوصی	۸۳	۰/۰۰۰۲۵۶	۰/۰۰۰۳۱۶	۰/۰۰۰۳۵۵	۰/۰۰۰۵۸۶	۰/۰۰۰۲۱۳	۰/۰۰۰۲۱۶	۰/۰۰۰۲۳۴	۰/۰۰۰۱۷۳	۰/۰۰۰۱۴۵	۰/۰۰۰۱۵۱
سایر آموزش ها	۸۴	۰/۰۰۰۴۱۵	۰/۰۰۰۶۵۷	۰/۰۰۰۶۷۹	۰/۰۰۲۹۱۲	۰/۰۰۰۵۷۶	۰/۰۰۰۴۹۹	۰/۰۰۰۳۱۷	۰/۰۰۰۳۳۹	۰/۰۰۰۳۲۵	۰/۰۰۰۳۲۵
بهداشت عمومی	۸۵	۰/۰۰۰۵۲۴	۰/۰۰۰۶۷۶	۰/۰۰۰۸۶۳	۰/۰۰۰۴۶۸	۰/۰۰۰۷۷۶	۰/۰۰۰۵۸۶	۰/۰۰۰۳۴۵	۰/۰۰۰۴۳۱	۰/۰۰۰۳۳۰	۰/۰۰۰۲۶۹
بهداشت خصوصی	۸۶	۰/۰۰۰۵۳۸	۰/۰۰۰۶۹۰	۰/۰۰۰۸۲۹	۰/۰۰۰۴۳۶	۰/۰۰۰۷۲۹	۰/۰۰۰۵۸۷	۰/۰۰۰۳۳۵	۰/۰۰۰۴۳۴	۰/۰۰۰۳۳۵	۰/۰۰۰۲۸۴
مددکاری اجتماعی	۸۷	۰/۰۰۰۲۵۸	۰/۰۰۰۳۵۱	۰/۰۰۰۴۷۷	۰/۰۰۱۳۴۱	۰/۰۰۰۳۲۹	۰/۰۰۰۲۸۴	۰/۰۰۰۲۸۷	۰/۰۰۰۲۴۱	۰/۰۰۰۱۸۶	۰/۰۰۰۱۷۶
فعالیت های سرگرمی، فرهنگی، تفریحی و ورزشی	۸۸	۰/۰۰۰۴۹۳	۰/۰۰۰۸۲۹	۰/۰۰۱۶۳۷	۰/۰۱۸۲۲۸	۰/۰۰۰۷۹۷	۰/۰۰۰۵۸۷	۰/۰۰۰۳۲۶	۰/۰۰۰۴۶۱	۰/۰۰۰۳۱۷	۰/۰۰۰۴۰۷
سایر فعالیت های خدماتی و شخصی خانگی	۸۹	۰/۰۰۲۹۵۷	۰/۰۰۳۸۰۱	۰/۰۰۳۰۵۲	۰/۰۰۲۲۷۳	۰/۰۰۲۳۸۰	۰/۰۰۳۲۹۰	۰/۰۰۱۳۴۱	۰/۰۰۱۴۳۶	۰/۰۰۱۱۹۹	۰/۰۰۱۳۵۶

معکوس ماتریس لئونتیف اقتصاد ایران
(۸۹ فعالیت در ۸۹ فعالیت)
سال ۱۳۹۵

عنوان فعالیت	شماره	تولید کاغذ و فرآورده های کاغذی	چاپ و تکثیر رسانه های ضبط شده	تولید فراورده های نفتی (پالایشگاه ها)	تولید سایر فرآورده های حاصل از تصفیه نفت (غیر پالایشگاه ها)	تولید مواد شیمیایی و فرآورده های شیمیایی	تولید داروها و فرآورده های دارویی شیمیایی و گیاهی	تولید فرآورده های لاستیکی و پلاستیکی	تولید شیشه و محصولات شیشه ای	تولید محصولات کانی غیر فلزی طبقه بندی نشده در جای دیگر	تولید آهن و فولاد پایه
عنوان فعالیت	۲۱	۲۲	۲۳	۲۴	۲۵	۲۶	۲۷	۲۸	۲۹	۳۰
فعالیت های خدماتی مربوط به غذا و آشامیدنی (رستوران)	۰/۰۰۳۲۰۷	۰/۰۰۲۶۵۶	۰/۰۰۱۶۶۱	۰/۰۰۳۰۵۰	۰/۰۰۲۷۰۳	۰/۰۰۲۴۰۳	۰/۰۰۴۰۲۵	۰/۰۰۱۷۰۱	۰/۰۰۳۳۹۲	۰/۰۰۳۴۸۷
مخابرات	۰/۰۰۴۴۶۰	۰/۰۰۴۹۸۳	۰/۰۰۱۴۰۹	۰/۰۰۵۲۸۲	۰/۰۰۴۰۸۷	۰/۰۰۳۹۶۱	۰/۰۰۵۷۵۹	۰/۰۰۳۴۵۷	۰/۰۰۴۳۱۸	۰/۰۰۴۴۱۷
سایر فعالیت های اطلاعات و ارتباطات	۰/۰۰۲۵۵۲	۰/۰۰۱۸۶۶	۰/۰۰۰۵۱۶	۰/۰۰۱۶۶۹	۰/۰۰۲۳۴۷	۰/۰۰۴۲۴۸	۰/۰۰۲۶۹۰	۰/۰۰۱۱۸۱	۰/۰۰۱۵۸۳	۰/۰۰۱۴۹۰
فعالیت های خدمات مالی، بجز تامین وجوه بیمه و بازنشستگی	۰/۰۳۴۶۴۱	۰/۰۳۰۱۳۵	۰/۰۳۲۲۱۳	۰/۰۴۷۷۳۷	۰/۰۳۶۳۹۲	۰/۰۳۶۳۵۷	۰/۰۴۷۸۴۶	۰/۰۳۰۲۰۴	۰/۰۳۲۱۹۹	۰/۰۴۰۵۴۶
بیمه، بیمه اتکایی و تامین وجوه بازنشستگی بجز تامین اجتماعی اجباری	۰/۰۰۰۷۸۷	۰/۰۰۰۶۸۶	۰/۰۰۰۲۱۰	۰/۰۰۱۲۵۹	۰/۰۰۲۵۴۰	۰/۰۰۰۹۵۹	۰/۰۰۱۵۲۱	۰/۰۰۰۶۳۷	۰/۰۰۰۷۸۸	۰/۰۰۰۷۲۹
فعالیت های جنبی خدمات مالی و فعالیت های بیمه	۰/۰۰۳۳۲۹	۰/۰۰۲۹۲۳	۰/۰۰۳۰۴۱	۰/۰۰۴۵۸۱	۰/۰۰۳۴۸۸	۰/۰۰۳۴۹۷	۰/۰۰۴۵۹۳	۰/۰۰۲۸۸۴	۰/۰۰۳۰۷۶	۰/۰۰۳۸۷۰
خدمات واحدهای مسکونی شخصی	۰/۰۰۰۰۰۰	۰/۰۰۰۰۰۰	۰/۰۰۰۰۰۰	۰/۰۰۰۰۰۰	۰/۰۰۰۰۰۰	۰/۰۰۰۰۰۰	۰/۰۰۰۰۰۰	۰/۰۰۰۰۰۰	۰/۰۰۰۰۰۰	۰/۰۰۰۰۰۰
خدمات واحدهای مسکونی اجاری	۰/۰۰۰۰۰۰	۰/۰۰۰۰۰۰	۰/۰۰۰۰۰۰	۰/۰۰۰۰۰۰	۰/۰۰۰۰۰۰	۰/۰۰۰۰۰۰	۰/۰۰۰۰۰۰	۰/۰۰۰۰۰۰	۰/۰۰۰۰۰۰	۰/۰۰۰۰۰۰
خدمات واحدهای غیر مسکونی	۰/۰۱۳۷۷۸	۰/۰۱۵۴۵۶	۰/۰۰۲۹۷۴	۰/۰۱۶۴۶۵	۰/۰۱۲۳۹۷	۰/۰۱۳۳۲۷	۰/۰۱۷۷۶۰	۰/۰۰۹۴۶۰	۰/۰۱۰۹۸۸	۰/۰۱۳۲۰۷
خدمات دلالان املاک و مستغلات	۰/۰۰۰۷۵۱	۰/۰۰۰۷۳۸	۰/۰۰۰۱۴۹	۰/۰۰۱۰۰۷	۰/۰۰۰۶۳۳	۰/۰۰۰۶۸۶	۰/۰۰۰۹۶۵	۰/۰۰۰۵۲۱	۰/۰۰۰۵۶۵	۰/۰۰۰۷۴۵
تحقیق و توسعه علمی	۰/۰۰۱۳۱۲	۰/۰۰۲۸۸۸	۰/۰۰۰۱۵۷	۰/۰۰۰۴۲۸	۰/۰۰۰۳۶۳	۰/۰۰۰۷۸۷	۰/۰۰۰۳۴۵	۰/۰۰۰۳۹۳	۰/۰۰۰۴۹۹	۰/۰۰۰۳۱۳
فعالیت های حقوقی و مهندسی	۰/۰۱۱۸۱۰	۰/۰۰۸۳۶۱	۰/۰۰۳۹۴۵	۰/۰۱۴۴۷۷	۰/۰۱۱۷۰۵	۰/۰۲۰۲۰۸	۰/۰۱۳۵۱۰	۰/۰۰۷۰۰۶	۰/۰۰۸۴۹۴	۰/۰۰۷۳۵۷
فعالیت دامپزشکی	۰/۰۰۰۰۲۶	۰/۰۰۰۰۲۲	۰/۰۰۰۰۰۶	۰/۰۰۰۰۴۶	۰/۰۰۰۰۲۲	۰/۰۰۰۰۲۹	۰/۰۰۰۰۵۰	۰/۰۰۰۰۲۰	۰/۰۰۰۰۱۸	۰/۰۰۰۰۲۴
فعالیت اجاره داری	۰/۰۰۰۷۳۰	۰/۰۰۰۸۴۵	۰/۰۰۰۱۰۸	۰/۰۰۱۶۵۵	۰/۰۰۰۶۴۹	۰/۰۰۰۵۰۵	۰/۰۰۰۷۸۱	۰/۰۰۰۶۴۲	۰/۰۰۲۹۲۶	۰/۰۰۱۶۸۹
سایر فعالیت های پشتیبانی	۰/۰۰۲۸۸۰	۰/۰۰۵۷۷۵	۰/۰۰۲۵۹۳	۰/۰۰۳۴۵۸	۰/۰۰۳۹۲۸	۰/۰۰۲۶۸۴	۰/۰۰۳۹۳۲	۰/۰۰۳۱۳۰	۰/۰۰۴۶۶۱	۰/۰۰۶۶۹۰
اداره امور عمومی	۰/۰۰۰۲۰۸	۰/۰۰۰۲۱۸	۰/۰۰۰۱۰۸	۰/۰۰۰۴۸۷	۰/۰۰۰۹۸۹	۰/۰۰۰۳۲۳	۰/۰۰۰۵۲۹	۰/۰۰۰۲۱۲	۰/۰۰۰۱۷۵	۰/۰۰۰۲۸۱
خدمات شهری	۰/۰۰۰۰۲۵	۰/۰۰۰۰۲۳	۰/۰۰۰۰۰۷	۰/۰۰۰۰۶۷	۰/۰۰۰۱۵۲	۰/۰۰۰۰۴۴	۰/۰۰۰۰۷۵	۰/۰۰۰۰۲۶	۰/۰۰۰۰۱۹	۰/۰۰۰۰۲۴
دفاع و امنیت	۰/۰۰۰۰۶۰	۰/۰۰۰۰۴۲	۰/۰۰۰۰۳۶	۰/۰۰۰۰۴۹	۰/۰۰۰۰۶۴	۰/۰۰۰۰۴۳	۰/۰۰۰۰۵۲	۰/۰۰۰۰۲۹	۰/۰۰۰۰۳۵	۰/۰۰۰۰۴۲
فعالیت های تامین اجتماعی اجباری	۰/۰۰۰۰۰۰	۰/۰۰۰۰۰۰	۰/۰۰۰۰۰۰	۰/۰۰۰۰۰۰	۰/۰۰۰۰۰۰	۰/۰۰۰۰۰۰	۰/۰۰۰۰۰۰	۰/۰۰۰۰۰۰	۰/۰۰۰۰۰۰	۰/۰۰۰۰۰۰
آموزش زیر دیپلم (پیش دبستان، ابتدایی و متوسطه) دولتی	۰/۰۰۰۰۳۳	۰/۰۰۰۰۱۶	۰/۰۰۰۰۲۱	۰/۰۰۰۰۲۱	۰/۰۰۰۰۲۶	۰/۰۰۰۰۲۳	۰/۰۰۰۰۲۴	۰/۰۰۰۰۱۲	۰/۰۰۰۰۱۷	۰/۰۰۰۰۲۰
آموزش زیر دیپلم (پیش دبستان، ابتدایی و متوسطه) خصوصی	۰/۰۰۰۰۵۵	۰/۰۰۰۰۴۶	۰/۰۰۰۰۱۷	۰/۰۰۰۰۴۶	۰/۰۰۰۰۳۷	۰/۰۰۰۰۳۷	۰/۰۰۰۰۵۳	۰/۰۰۰۰۳۶	۰/۰۰۰۰۴۰	۰/۰۰۰۰۴۷
آموزش عالی دولتی	۰/۰۰۰۰۵۶	۰/۰۰۰۰۶۸	۰/۰۰۰۰۲۹	۰/۰۰۰۰۴۹	۰/۰۰۰۰۶۴	۰/۰۰۰۰۵۶	۰/۰۰۰۰۵۳	۰/۰۰۰۰۳۶	۰/۰۰۰۰۶۹	۰/۰۰۰۰۵۸
آموزش عالی خصوصی	۰/۰۰۰۲۵۹	۰/۰۰۰۲۵۸	۰/۰۰۰۱۱۳	۰/۰۰۰۳۵۸	۰/۰۰۰۲۷۳	۰/۰۰۰۲۶۶	۰/۰۰۰۳۱۴	۰/۰۰۰۱۹۴	۰/۰۰۰۲۶۰	۰/۰۰۰۲۷۵
سایر آموزش ها	۰/۰۰۰۵۰۸	۰/۰۰۰۵۲۶	۰/۰۰۰۲۹۰	۰/۰۰۰۶۸۳	۰/۰۰۰۹۷۸	۰/۰۰۰۸۶۷	۰/۰۰۰۸۰۶	۰/۰۰۰۵۳۵	۰/۰۰۱۳۷۲	۰/۰۰۰۸۹۶
بهداشت عمومی	۰/۰۰۰۶۲۰	۰/۰۰۰۵۵۴	۰/۰۰۰۸۹۷	۰/۰۰۱۲۸۱	۰/۰۰۱۸۳۸	۰/۰۰۰۸۵۸	۰/۰۰۱۲۷۱	۰/۰۰۰۷۶۴	۰/۰۰۰۶۲۸	۰/۰۰۱۸۴۱
بهداشت خصوصی	۰/۰۰۰۶۰۱	۰/۰۰۰۵۴۶	۰/۰۰۰۷۷۵	۰/۰۰۱۱۸۱	۰/۰۰۱۶۱۱	۰/۰۰۰۷۸۸	۰/۰۰۱۱۷۳	۰/۰۰۰۷۰۷	۰/۰۰۰۵۹۶	۰/۰۰۱۶۵۶
مددکاری اجتماعی	۰/۰۰۰۳۴۲	۰/۰۰۰۳۲۰	۰/۰۰۰۲۶۴	۰/۰۰۰۵۲۰	۰/۰۰۰۶۳۸	۰/۰۰۰۳۶۶	۰/۰۰۰۷۲۴	۰/۰۰۰۳۵۲	۰/۰۰۰۳۶۶	۰/۰۰۰۷۰۸
فعالیت های سرگرمی، فرهنگی، تفریحی و ورزشی	۰/۰۰۰۶۸۳	۰/۰۰۰۵۵۲	۰/۰۰۰۳۱۰	۰/۰۰۱۵۰۶	۰/۰۰۱۸۵۳	۰/۰۰۰۷۵۹	۰/۰۰۱۱۵۷	۰/۰۰۱۰۴۳	۰/۰۰۱۶۰۶	۰/۰۰۱۳۲۱
سایر فعالیت های خدماتی و شخصی خانگی	۰/۰۰۲۱۱۰	۰/۰۰۳۱۴۳	۰/۰۰۱۲۸۱	۰/۰۰۳۴۶۹	۰/۰۰۳۳۲۲	۰/۰۰۳۵۶۱	۰/۰۰۳۱۹۰	۰/۰۰۲۰۵۶	۰/۰۰۲۷۹۲	۰/۰۰۳۹۵۶

معکوس ماتریس لئونتیف اقتصاد ایران
(۸۹ فعالیت در ۸۹ فعالیت)
سال ۱۳۹۵

عنوان فعالیت	شماره	۳۱	۳۲	۳۳	۳۴	۳۵	۳۶	۳۷	۳۸	۳۹	۴۰
	عنوان فعالیت	تولید محصولات اساسی مس و آلومینیوم	تولید سایر فلزات اساسی و ریخته گری	تولید محصولات فلزی ساخته شده، به جز ماشین آلات و تجهیزات	تولید محصولات رایانه ای، الکترونیکی و نوری	تولید تجهیزات برقی	تولید ماشین آلات و تجهیزات طبقه بندی نشده در جای دیگر	تولید وسایل نقلیه موتوری، تریلر و نیم تریلر	تولید سایر تجهیزات حمل و نقل	تولید مبلمان	تولید سایر مصنوعات
فعالیت های خدماتی مربوط به غذا و آشامیدنی (رستوران)	۶۱	۰/۰۰۳۸۵۲	۰/۰۰۸۱۲۴	۰/۰۰۲۸۰۵	۰/۰۰۲۵۲۸	۰/۰۰۲۶۳۹	۰/۰۰۳۲۷۸	۰/۰۰۲۹۵۵	۰/۰۰۳۱۳۰	۰/۰۰۱۶۰۸	۰/۰۰۹۴۴۴
مخابرات	۶۲	۰/۰۰۳۷۹۸	۰/۰۰۵۶۴۹	۰/۰۰۴۵۱۰	۰/۰۰۴۸۲۳	۰/۰۰۵۲۰۴	۰/۰۰۴۸۳۹	۰/۰۰۴۵۷۶	۰/۰۰۴۱۳۰	۰/۰۰۳۹۳۴	۰/۰۰۴۵۱۸
سایر فعالیت های اطلاعات و ارتباطات	۶۳	۰/۰۰۱۳۱۴	۰/۰۰۱۷۹۵	۰/۰۰۱۷۳۱	۰/۰۰۲۴۶۶	۰/۰۰۲۵۱۹	۰/۰۰۱۸۰۲	۰/۰۰۲۵۷۷	۰/۰۰۲۹۰۴	۰/۰۰۱۷۴۴	۰/۰۰۱۹۷۹
فعالیت های خدمات مالی، بجز تامین وجوه بیمه و بازنشستگی	۶۴	۰/۰۳۰۶۲۶	۰/۰۳۷۴۵۷	۰/۰۳۱۴۹۴	۰/۰۳۲۶۵۴	۰/۰۴۱۴۴۱	۰/۰۳۸۶۶۳	۰/۰۴۲۶۵۰	۰/۰۳۳۳۲۵	۰/۰۱۸۰۷۷	۰/۰۲۷۹۱۸
بیمه، بیمه اتکایی و تامین وجوه بازنشستگی بجز تامین اجتماعی اجباری	۶۵	۰/۰۰۱۲۸۸	۰/۰۰۰۸۹۴	۰/۰۰۰۶۹۹	۰/۰۰۲۵۳۳	۰/۰۰۰۸۶۹	۰/۰۰۱۰۹۱	۰/۰۰۰۷۳۳	۰/۰۰۰۵۳۳	۰/۰۰۰۵۷۲	۰/۰۰۰۵۹۷
فعالیت های جنبی خدمات مالی و فعالیت های بیمه	۶۶	۰/۰۰۲۹۲۵	۰/۰۰۳۶۰۷	۰/۰۰۳۰۳۳	۰/۰۰۳۱۴۶	۰/۰۰۳۹۸۰	۰/۰۰۳۷۱۰	۰/۰۰۴۰۸۹	۰/۰۰۳۲۰۲	۰/۰۰۱۸۲۰	۰/۰۰۲۷۱۲
خدمات واحدهای مسکونی شخصی	۶۷	۰/۰۰۰۰۰۰	۰/۰۰۰۰۰۰	۰/۰۰۰۰۰۰	۰/۰۰۰۰۰۰	۰/۰۰۰۰۰۰	۰/۰۰۰۰۰۰	۰/۰۰۰۰۰۰	۰/۰۰۰۰۰۰	۰/۰۰۰۰۰۰	۰/۰۰۰۰۰۰
خدمات واحدهای مسکونی اجاری	۶۸	۰/۰۰۰۰۰۰	۰/۰۰۰۰۰۰	۰/۰۰۰۰۰۰	۰/۰۰۰۰۰۰	۰/۰۰۰۰۰۰	۰/۰۰۰۰۰۰	۰/۰۰۰۰۰۰	۰/۰۰۰۰۰۰	۰/۰۰۰۰۰۰	۰/۰۰۰۰۰۰
خدمات واحدهای غیر مسکونی	۶۹	۰/۰۱۱۲۳۵	۰/۰۱۶۴۴۶	۰/۰۱۳۰۸۹	۰/۰۱۳۱۹۷	۰/۰۱۵۳۷۱	۰/۰۱۳۶۷۲	۰/۰۱۴۳۶۱	۰/۰۱۱۹۹۰	۰/۰۱۹۰۱۲	۰/۰۱۴۴۸۵
خدمات دلالان املاک و مستغلات	۷۰	۰/۰۰۰۵۸۶	۰/۰۰۰۹۰۴	۰/۰۰۰۷۷۳	۰/۰۰۰۷۶۳	۰/۰۰۰۸۴۷	۰/۰۰۰۷۷۹	۰/۰۰۰۸۶۰	۰/۰۰۰۶۲۳	۰/۰۰۰۷۷۰	۰/۰۰۰۷۹۴
تحقیق و توسعه علمی	۷۱	۰/۰۰۰۳۰۹	۰/۰۰۰۳۴۵	۰/۰۰۰۲۹۴	۰/۰۰۰۳۰۴	۰/۰۰۰۳۵۲	۰/۰۰۰۳۲۳	۰/۰۰۰۲۸۳	۰/۰۰۰۳۸۰	۰/۰۰۰۱۹۲	۰/۰۰۰۳۲۴
فعالیت های حقوقی و مهندسی	۷۲	۰/۰۰۶۳۸۷	۰/۰۰۹۹۸۹	۰/۰۰۹۷۶۱	۰/۰۱۱۷۲۷	۰/۰۱۲۶۲۱	۰/۰۱۰۳۵۶	۰/۰۱۱۹۶۵	۰/۰۱۲۰۶۱	۰/۰۰۸۵۲۰	۰/۰۰۹۷۲۵
فعالیت دامپزشکی	۷۳	۰/۰۰۰۰۱۹	۰/۰۰۰۰۲۸	۰/۰۰۰۰۲۱	۰/۰۰۰۰۱۹	۰/۰۰۰۰۲۵	۰/۰۰۰۰۲۱	۰/۰۰۰۰۲۵	۰/۰۰۰۰۲۰	۰/۰۰۰۰۱۷	۰/۰۰۰۰۲۴
فعالیت اجاره داری	۷۴	۰/۰۰۳۰۴۵	۰/۰۰۱۸۱۵	۰/۰۰۱۲۳۹	۰/۰۰۰۵۳۶	۰/۰۰۰۹۰۶	۰/۰۰۰۸۴۳	۰/۰۰۰۷۱۵	۰/۰۰۱۱۴۵	۰/۰۰۰۴۵۵	۰/۰۰۰۴۵۳
سایر فعالیت های پشتیبانی	۷۵	۰/۰۰۶۸۹۷	۰/۰۰۷۱۳۹	۰/۰۰۴۵۶۹	۰/۰۰۲۵۱۴	۰/۰۰۳۶۹۰	۰/۰۰۳۸۸۳	۰/۰۰۴۹۷۲	۰/۰۱۰۸۷۷	۰/۰۰۲۲۴۲	۰/۰۰۲۴۸۸
اداره امور عمومی	۷۶	۰/۰۰۰۴۶۹	۰/۰۰۰۳۰۰	۰/۰۰۰۲۵۳	۰/۰۰۲۱۷۱	۰/۰۰۰۳۳۰	۰/۰۰۱۴۶۹	۰/۰۰۰۵۷۹	۰/۰۰۰۲۵۷	۰/۰۰۰۱۱۴	۰/۰۰۰۱۶۰
خدمات شهری	۷۷	۰/۰۰۰۰۱۹	۰/۰۰۰۰۳۱	۰/۰۰۰۰۲۶	۰/۰۰۰۳۷۲	۰/۰۰۰۰۳۸	۰/۰۰۰۲۳۴	۰/۰۰۰۰۸۷	۰/۰۰۰۰۲۶	۰/۰۰۰۰۱۳	۰/۰۰۰۰۱۸
دفاع و امنیت	۷۸	۰/۰۰۰۰۴۴	۰/۰۰۰۰۴۹	۰/۰۰۰۰۴۰	۰/۰۰۰۰۸۶	۰/۰۰۰۰۴۳	۰/۰۰۰۰۸۲	۰/۰۰۰۰۵۵	۰/۰۰۰۰۳۳	۰/۰۰۰۰۲۹	۰/۰۰۰۰۳۹
فعالیت های تامین اجتماعی اجباری	۷۹	۰/۰۰۰۰۰۰	۰/۰۰۰۰۰۰	۰/۰۰۰۰۰۰	۰/۰۰۰۰۰۰	۰/۰۰۰۰۰۰	۰/۰۰۰۰۰۰	۰/۰۰۰۰۰۰	۰/۰۰۰۰۰۰	۰/۰۰۰۰۰۰	۰/۰۰۰۰۰۰
آموزش زیر دیپلم (پیش دبستان، ابتدایی و متوسطه) دولتی	۸۰	۰/۰۰۰۰۱۷	۰/۰۰۰۰۲۴	۰/۰۰۰۰۱۹	۰/۰۰۰۰۲۶	۰/۰۰۰۰۱۹	۰/۰۰۰۰۳۳	۰/۰۰۰۰۲۶	۰/۰۰۰۰۱۵	۰/۰۰۰۰۱۳	۰/۰۰۰۰۲۲
آموزش زیر دیپلم (پیش دبستان، ابتدایی و متوسطه) خصوصی	۸۱	۰/۰۰۰۰۴۹	۰/۰۰۰۰۵۳	۰/۰۰۰۰۴۷	۰/۰۰۰۰۳۵	۰/۰۰۰۰۴۴	۰/۰۰۰۰۴۲	۰/۰۰۰۰۴۴	۰/۰۰۰۰۴۳	۰/۰۰۰۰۳۴	۰/۰۰۰۰۳۵
آموزش عالی دولتی	۸۲	۰/۰۰۰۰۶۰	۰/۰۰۰۰۵۷	۰/۰۰۰۰۴۷	۰/۰۰۰۰۴۷	۰/۰۰۰۰۵۷	۰/۰۰۰۰۶۱	۰/۰۰۰۰۵۲	۰/۰۰۰۰۵۷	۰/۰۰۰۰۲۶	۰/۰۰۰۰۳۴
آموزش عالی خصوصی	۸۳	۰/۰۰۰۲۶۴	۰/۰۰۰۳۳۴	۰/۰۰۰۲۶۵	۰/۰۰۰۲۴۱	۰/۰۰۰۲۷۵	۰/۰۰۰۲۸۸	۰/۰۰۰۲۷۰	۰/۰۰۰۲۷۱	۰/۰۰۰۲۴۹	۰/۰۰۰۲۳۱
سایر آموزش ها	۸۴	۰/۰۰۰۸۰۶	۰/۰۰۰۷۷۹	۰/۰۰۰۷۰۸	۰/۰۰۰۶۵۲	۰/۰۰۱۰۰۷	۰/۰۰۰۸۲۷	۰/۰۰۰۷۳۳	۰/۰۰۰۸۳۹	۰/۰۰۰۳۹۵	۰/۰۰۰۴۱۹
بهداشت عمومی	۸۵	۰/۰۰۵۵۸۰	۰/۰۰۱۳۹۳	۰/۰۰۱۳۱۶	۰/۰۰۱۰۹۹	۰/۰۰۱۶۰۰	۰/۰۰۲۱۸۶	۰/۰۰۱۰۸۶	۰/۰۰۰۹۴۷	۰/۰۰۰۴۸۵	۰/۰۰۰۶۳۸
بهداشت خصوصی	۸۶	۰/۰۰۴۷۷۹	۰/۰۰۱۲۷۵	۰/۰۰۱۱۹۷	۰/۰۰۰۹۹۵	۰/۰۰۱۴۴۱	۰/۰۰۱۹۲۱	۰/۰۰۱۰۲۱	۰/۰۰۰۹۱۲	۰/۰۰۰۴۶۸	۰/۰۰۰۵۹۲
مددکاری اجتماعی	۸۷	۰/۰۰۱۵۲۲	۰/۰۰۱۳۵۸	۰/۰۰۰۵۳۲	۰/۰۰۰۴۲۶	۰/۰۰۰۶۱۱	۰/۰۰۰۷۵۱	۰/۰۰۰۴۶۵	۰/۰۰۰۳۹۷	۰/۰۰۰۲۴۸	۰/۰۰۱۵۵۵
فعالیت های سرگرمی، فرهنگی، تفریحی و ورزشی	۸۸	۰/۰۰۱۲۴۱	۰/۰۰۱۴۰۵	۰/۰۰۰۹۹۰	۰/۰۰۰۶۴۱	۰/۰۰۰۹۸۰	۰/۰۰۱۱۶۵	۰/۰۰۰۶۷۳	۰/۰۰۰۵۷۳	۰/۰۰۰۴۰۹	۰/۰۰۰۴۹۸
سایر فعالیت های خدماتی و شخصی خانگی	۸۹	۰/۰۰۹۴۷۳	۰/۰۰۴۴۵۵	۰/۰۰۳۲۹۲	۰/۰۰۳۴۶۰	۰/۰۰۳۶۸۵	۰/۰۰۳۳۷۳	۰/۰۰۳۱۹۶	۰/۰۰۵۱۳۹	۰/۰۰۲۲۹۴	۰/۰۰۲۲۸۵

معکوس ماتریس لئونتیف اقتصاد ایران
(۸۹ فعالیت در ۸۹ فعالیت)
سال ۱۳۹۵

عنوان فعالیت	شماره	۴۱	۴۲	۴۳	۴۴	۴۵	۴۶	۴۷	۴۸	۴۹	۵۰
	عنوان فعالیت	تعمیر و نصب ماشین آلات و تجهیزات	تولید، انتقال و توزیع برق	تولید گاز؛ توزیع سوختهای گازی از طریق شاه لوله	جمع آوری، تصفیه و تامین آب	فاضلاب، فعالیت های جمع آوری، تصفیه و دفع پسماند؛ بازیافت مواد	ساختمان خصوصی	ساختمان دولتی	فروش، نگهداری و تعمیر وسایل نقلیه موتوری و موتور سیکلت	عمده فروشی و خرده فروشی	حمل و نقل ریلی مسافر
فعالیت های خدماتی مربوط به غذا و آشامیدنی (رستوران)	۶۱	۰/۰۰۳۷۶۰	۰/۰۰۸۴۴۹	۰/۰۰۳۴۹۳	۰/۰۱۵۷۴۷	۰/۰۰۶۸۰۱	۰/۰۰۴۹۳۷	۰/۰۰۵۴۱۴	۰/۰۰۲۵۹۹	۰/۰۰۱۶۴۹	۰/۰۲۸۳۷۱
مخابرات	۶۲	۰/۰۰۳۶۲۴	۰/۰۰۵۹۷۰	۰/۰۰۴۴۰۷	۰/۰۰۸۴۱۷	۰/۰۰۴۰۸۲	۰/۰۰۷۳۶۷	۰/۰۰۷۷۳۵	۰/۰۲۴۱۵۲	۰/۰۱۷۵۹۱	۰/۰۰۷۱۴۱
سایر فعالیت های اطلاعات و ارتباطات	۶۳	۰/۰۰۱۹۴۷	۰/۰۰۴۵۳۹	۰/۰۰۱۲۳۷	۰/۰۰۷۷۲۰	۰/۰۰۳۱۵۲	۰/۰۰۱۴۳۲	۰/۰۰۱۳۹۶	۰/۰۰۱۲۶۲	۰/۰۰۰۹۰۶	۰/۰۰۲۷۶۷
فعالیت های خدمات مالی، بجز تامین وجوه بیمه و بازنشستگی	۶۴	۰/۰۲۷۶۷۵	۰/۰۳۹۷۵۱	۰/۰۳۶۲۵۲	۰/۰۳۳۸۰۰	۰/۰۱۲۴۴۱	۰/۰۴۵۸۱۵	۰/۰۵۵۷۴۲	۰/۰۲۳۲۵۶	۰/۰۳۱۸۱۴	۰/۰۴۶۰۹۶
بیمه، بیمه اتکایی و تامین وجوه بازنشستگی بجز تامین اجتماعی اجباری	۶۵	۰/۰۰۲۱۸۲	۰/۰۰۰۷۴۶	۰/۰۰۰۷۶۷	۰/۰۰۱۱۲۴	۰/۰۰۰۴۶۸	۰/۰۰۲۶۱۷	۰/۰۱۲۲۶۰	۰/۰۰۰۵۷۹	۰/۰۰۰۹۱۹	۰/۰۰۱۱۴۳
فعالیت های جنبی خدمات مالی و فعالیت های بیمه	۶۶	۰/۰۰۲۶۷۸	۰/۰۰۳۷۸۳	۰/۰۰۳۴۷۳	۰/۰۰۳۲۸۶	۰/۰۰۱۲۲۱	۰/۰۰۴۴۲۵	۰/۰۰۵۳۳۵	۰/۰۰۲۷۳۳	۰/۰۰۳۴۸۷	۰/۰۰۴۸۲۱
خدمات واحدهای مسکونی شخصی	۶۷	۰/۰۰۰۰۰۰	۰/۰۰۰۰۰۰	۰/۰۰۰۰۰۰	۰/۰۰۰۰۰۰	۰/۰۰۰۰۰۰	۰/۰۰۰۰۰۰	۰/۰۰۰۰۰۰	۰/۰۰۰۰۰۰	۰/۰۰۰۰۰۰	۰/۰۰۰۰۰۰
خدمات واحدهای مسکونی اجاری	۶۸	۰/۰۰۰۰۰۰	۰/۰۰۰۰۰۰	۰/۰۰۰۰۰۰	۰/۰۰۰۰۰۰	۰/۰۰۰۰۰۰	۰/۰۰۰۰۰۰	۰/۰۰۰۰۰۰	۰/۰۰۰۰۰۰	۰/۰۰۰۰۰۰	۰/۰۰۰۰۰۰
خدمات واحدهای غیر مسکونی	۶۹	۰/۰۱۲۵۸۸	۰/۰۱۱۶۷۹	۰/۰۱۱۱۰۱	۰/۰۱۷۶۶۹	۰/۰۰۸۱۵۵	۰/۰۱۵۵۵۷	۰/۰۱۶۶۱۱	۰/۰۷۹۴۴۲	۰/۰۷۲۵۱۴	۰/۰۴۱۵۸۰
خدمات دلالان املاک و مستغلات	۷۰	۰/۰۰۰۶۱۰	۰/۰۰۰۵۵۰	۰/۰۰۰۳۷۳	۰/۰۰۰۹۲۱	۰/۰۰۰۴۴۳	۰/۰۰۰۸۵۸	۰/۰۰۰۹۲۹	۰/۰۰۵۱۴۶	۰/۰۰۴۶۹۸	۰/۰۰۱۳۶۴
تحقیق و توسعه علمی	۷۱	۰/۰۰۰۳۱۸	۰/۰۰۱۱۹۰	۰/۰۰۰۲۶۴	۰/۰۰۱۴۳۲	۰/۰۰۰۴۱۸	۰/۰۰۰۹۱۴	۰/۰۰۰۵۰۷	۰/۰۰۰۲۲۵	۰/۰۰۰۱۹۷	۰/۰۰۳۸۲۰
فعالیت های حقوقی و مهندسی	۷۲	۰/۰۰۷۳۰۲	۰/۰۲۷۵۰۵	۰/۰۰۳۷۳۵	۰/۰۲۱۷۹۶	۰/۰۰۵۳۶۵	۰/۰۳۰۴۷۱	۰/۰۱۲۶۴۳	۰/۰۰۷۴۱۳	۰/۰۰۵۶۱۴	۰/۱۴۶۸۷۶
فعالیت دامپزشکی	۷۳	۰/۰۰۰۰۲۰	۰/۰۰۰۰۲۴	۰/۰۰۰۰۱۲	۰/۰۰۰۰۴۷	۰/۰۰۰۰۲۲	۰/۰۰۰۰۲۳	۰/۰۰۰۰۲۶	۰/۰۰۰۰۰۶	۰/۰۰۰۰۰۶	۰/۰۰۰۰۲۰
فعالیت اجاره داری	۷۴	۰/۰۰۱۱۹۵	۰/۰۰۳۰۲۹	۰/۰۰۰۱۵۵	۰/۰۰۱۱۰۶	۰/۰۰۰۹۱۵	۰/۰۰۱۶۹۳	۰/۰۰۱۶۶۱	۰/۰۰۰۳۹۴	۰/۰۰۰۳۲۶	۰/۰۴۷۹۱۶
سایر فعالیت های پشتیبانی	۷۵	۰/۰۱۰۸۱۰	۰/۰۲۹۸۹۱	۰/۰۰۸۸۵۱	۰/۰۵۳۰۲۶	۰/۰۲۵۸۷۰	۰/۰۰۴۶۳۸	۰/۰۰۴۲۱۸	۰/۰۰۱۲۶۰	۰/۰۰۱۲۷۰	۰/۰۰۸۸۲۱
اداره امور عمومی	۷۶	۰/۰۰۰۳۲۳	۰/۰۰۰۳۸۳	۰/۰۰۰۱۴۹	۰/۰۰۱۳۲۵	۰/۰۰۰۲۸۴	۰/۰۰۰۲۵۲	۰/۰۰۰۲۹۵	۰/۰۰۰۰۷۴	۰/۰۰۰۰۶۶	۰/۰۰۰۳۸۲
خدمات شهری	۷۷	۰/۰۰۰۰۴۰	۰/۰۰۰۰۳۱	۰/۰۰۰۰۱۳	۰/۰۰۰۱۷۶	۰/۰۰۰۰۲۴	۰/۰۰۰۰۲۶	۰/۰۰۰۰۳۵	۰/۰۰۰۰۰۸	۰/۰۰۰۰۰۶	۰/۰۰۰۰۲۷
دفاع و امنیت	۷۸	۰/۰۰۰۰۴۶	۰/۰۰۰۰۸۱	۰/۰۰۰۰۵۷	۰/۰۰۰۱۸۶	۰/۰۰۰۰۵۴	۰/۰۰۰۰۸۱	۰/۰۰۰۰۹۴	۰/۰۰۰۰۵۳	۰/۰۰۰۰۴۸	۰/۰۰۰۱۲۶
فعالیت های تامین اجتماعی اجباری	۷۹	۰/۰۰۰۰۰۰	۰/۰۰۰۰۰۰	۰/۰۰۰۰۰۰	۰/۰۰۰۰۰۰	۰/۰۰۰۰۰۰	۰/۰۰۰۰۰۰	۰/۰۰۰۰۰۰	۰/۰۰۰۰۰۰	۰/۰۰۰۰۰۰	۰/۰۰۰۰۰۰
آموزش زیر دیپلم (پیش دبستان، ابتدایی و متوسطه) دولتی	۸۰	۰/۰۰۰۰۲۷	۰/۰۰۰۰۵۳	۰/۰۰۰۰۳۹	۰/۰۰۰۱۲۱	۰/۰۰۰۰۳۳	۰/۰۰۰۰۵۰	۰/۰۰۰۰۵۶	۰/۰۰۰۰۳۳	۰/۰۰۰۰۱۸	۰/۰۰۰۰۴۴
آموزش زیر دیپلم (پیش دبستان، ابتدایی و متوسطه) خصوصی	۸۱	۰/۰۰۰۰۴۰	۰/۰۰۰۰۷۶	۰/۰۰۰۰۷۱	۰/۰۰۰۱۶۹	۰/۰۰۰۰۶۴	۰/۰۰۰۰۸۰	۰/۰۰۰۱۳۴	۰/۰۰۰۰۹۱	۰/۰۰۰۱۶۴	۰/۰۰۰۰۹۴
آموزش عالی دولتی	۸۲	۰/۰۰۰۰۵۷	۰/۰۰۰۱۸۵	۰/۰۰۰۱۰۰	۰/۰۰۰۲۳۳	۰/۰۰۰۰۸۸	۰/۰۰۰۰۶۹	۰/۰۰۰۰۶۷	۰/۰۰۰۰۳۲	۰/۰۰۰۰۳۵	۰/۰۰۰۱۱۰
آموزش عالی خصوصی	۸۳	۰/۰۰۰۲۷۳	۰/۰۰۰۶۴۹	۰/۰۰۰۵۰۲	۰/۰۰۰۸۵۳	۰/۰۰۰۳۰۱	۰/۰۰۰۵۸۹	۰/۰۰۰۴۱۵	۰/۰۰۰۸۲۰	۰/۰۰۰۷۵۶	۰/۰۰۲۶۱۸
سایر آموزش ها	۸۴	۰/۰۰۰۶۶۳	۰/۰۰۲۹۹۵	۰/۰۰۰۸۶۴	۰/۰۰۱۹۱۴	۰/۰۰۰۸۵۱	۰/۰۰۰۶۷۱	۰/۰۰۰۶۶۸	۰/۰۰۰۲۴۹	۰/۰۰۰۶۳۱	۰/۰۰۱۳۳۶
بهداشت عمومی	۸۵	۰/۰۰۰۷۰۰	۰/۰۰۰۶۱۰	۰/۰۰۰۴۳۰	۰/۰۰۰۷۶۲	۰/۰۰۰۲۷۳	۰/۰۰۱۰۱۱	۰/۰۰۱۰۹۱	۰/۰۰۰۴۷۹	۰/۰۰۰۵۵۷	۰/۰۰۱۲۴۷
بهداشت خصوصی	۸۶	۰/۰۰۰۶۹۹	۰/۰۰۰۷۰۳	۰/۰۰۰۴۱۹	۰/۰۰۰۹۹۷	۰/۰۰۰۴۲۰	۰/۰۰۰۹۱۷	۰/۰۰۰۹۶۱	۰/۰۰۰۳۹۱	۰/۰۰۰۴۶۰	۰/۰۰۱۰۱۷
مددکاری اجتماعی	۸۷	۰/۰۰۰۳۱۷	۰/۰۰۰۴۶۸	۰/۰۰۰۹۹۱	۰/۰۰۰۸۷۷	۰/۰۰۰۴۴۳	۰/۰۰۰۴۸۲	۰/۰۰۰۴۶۴	۰/۰۰۰۱۷۰	۰/۰۰۰۱۹۵	۰/۰۰۱۰۶۴
فعالیت های سرگرمی، فرهنگی، تفریحی و ورزشی	۸۸	۰/۰۰۰۵۲۱	۰/۰۰۲۲۵۹	۰/۰۱۳۵۶۴	۰/۰۰۴۹۰۸	۰/۰۰۰۴۲۳	۰/۰۰۰۸۴۶	۰/۰۰۰۸۶۹	۰/۰۰۰۳۵۱	۰/۰۰۰۲۹۹	۰/۰۰۶۴۹۴
سایر فعالیت های خدماتی و شخصی خانگی	۸۹	۰/۰۰۴۷۶۶	۰/۰۱۲۲۹۸	۰/۰۰۳۳۶۷	۰/۰۱۹۱۷۹	۰/۰۰۹۲۲۲	۰/۰۰۴۶۵۰	۰/۰۰۳۴۲۲	۰/۰۰۳۴۹۲	۰/۰۰۲۱۲۱	۰/۰۱۷۶۰۵

معکوس ماتریس لئونتیف اقتصاد ایران
(۸۹ فعالیت در ۸۹ فعالیت)
سال ۱۳۹۵

عنوان فعالیت	شماره	۵۱	۵۲	۵۳	۵۴	۵۵	۵۶	۵۷	۵۸	۵۹	۶۰
		حمل و نقل ریلی بار	حمل و نقل جاده ای مسافر	حمل و نقل جاده ای بار	حمل و نقل از طریق خطوط لوله	حمل و نقل آبی	حمل و نقل هوایی	انبارداری و ذخیره سازی	فعالیت های پشتیبانی حمل و نقل	فعالیت های پست و پیک	فعالیت های خدماتی مربوط به تامین جا (هتل)
عنوان فعالیت	عنوان فعالیت										
فعالیت های خدماتی مربوط به غذا و آشامیدنی (رستوران)	۶۱	۰/۰۰۸۲۳۸	۰/۰۰۲۸۷۸	۰/۰۰۲۱۶۸	۰/۰۲۱۳۳۶	۰/۰۰۵۶۸۱	۰/۰۳۷۸۷۰	۰/۰۰۳۰۸۴	۰/۰۰۳۶۱۸	۰/۰۰۱۷۶۳	۰/۰۰۳۱۴۹
مخابرات	۶۲	۰/۰۰۳۸۷۶	۰/۰۰۲۳۶۶	۰/۰۰۲۳۵۳	۰/۰۰۵۴۶۷	۰/۰۱۶۲۸۲	۰/۰۰۳۷۳۲	۰/۰۰۱۷۵۴	۰/۰۰۸۴۴۳	۰/۰۲۳۹۹۶	۰/۰۰۳۸۳۰
سایر فعالیت های اطلاعات و ارتباطات	۶۳	۰/۰۰۱۱۳۷	۰/۰۰۱۱۴۶	۰/۰۰۱۲۷۰	۰/۰۰۱۹۰۶	۰/۰۰۱۱۶۹	۰/۰۰۱۳۳۶	۰/۰۰۰۸۱۳	۰/۰۰۱۰۸۶	۰/۰۰۰۹۷۸	۰/۰۰۱۴۰۷
فعالیت های خدمات مالی، بجز تامین وجوه بیمه و بازنشستگی	۶۴	۰/۰۳۹۰۴۴	۰/۰۳۳۵۵۴	۰/۰۳۳۹۹۸	۰/۰۴۲۹۴۰	۰/۰۳۹۹۶۳	۰/۰۳۷۵۸۵	۰/۰۳۰۶۳۳	۰/۰۳۰۱۳۵	۰/۰۲۹۹۹۵	۰/۰۳۳۳۴۰
بیمه، بیمه اتکایی و تامین وجوه بازنشستگی بجز تامین اجتماعی اجباری	۶۵	۰/۰۰۰۸۴۲	۰/۰۰۲۰۴۸	۰/۰۰۱۳۷۵	۰/۰۰۱۸۹۳	۰/۰۰۳۳۹۴	۰/۰۰۲۴۹۹	۰/۰۰۰۷۴۱	۰/۰۰۰۷۸۰	۰/۰۰۰۷۴۰	۰/۰۰۰۸۹۶
فعالیت های جنبی خدمات مالی و فعالیت های بیمه	۶۶	۰/۰۰۳۷۶۰	۰/۰۰۳۱۹۱	۰/۰۰۳۲۳۱	۰/۰۰۴۱۴۱	۰/۰۰۳۸۱۸	۰/۰۰۳۵۸۱	۰/۰۰۳۰۶۸	۰/۰۰۲۹۰۴	۰/۰۰۳۲۶۷	۰/۰۰۳۲۱۶
خدمات واحدهای مسکونی شخصی	۶۷	۰/۰۰۰۰۰۰	۰/۰۰۰۰۰۰	۰/۰۰۰۰۰۰	۰/۰۰۰۰۰۰	۰/۰۰۰۰۰۰	۰/۰۰۰۰۰۰	۰/۰۰۰۰۰۰	۰/۰۰۰۰۰۰	۰/۰۰۰۰۰۰	۰/۰۰۰۰۰۰
خدمات واحدهای مسکونی اجاری	۶۸	۰/۰۰۰۰۰۰	۰/۰۰۰۰۰۰	۰/۰۰۰۰۰۰	۰/۰۰۰۰۰۰	۰/۰۰۰۰۰۰	۰/۰۰۰۰۰۰	۰/۰۰۰۰۰۰	۰/۰۰۰۰۰۰	۰/۰۰۰۰۰۰	۰/۰۰۰۰۰۰
خدمات واحدهای غیر مسکونی	۶۹	۰/۰۰۹۹۴۸	۰/۰۰۶۱۹۱	۰/۰۰۶۵۶۹	۰/۰۱۱۶۲۷	۰/۰۰۹۹۶۴	۰/۰۰۸۰۴۲	۰/۰۳۱۸۷۴	۰/۰۱۱۴۴۰	۰/۰۶۴۰۵۵	۰/۰۱۳۹۴۲
خدمات دلالان املاک و مستغلات	۷۰	۰/۰۰۰۳۸۰	۰/۰۰۰۳۲۸	۰/۰۰۰۳۵۹	۰/۰۰۰۴۹۰	۰/۰۰۰۴۴۴	۰/۰۰۰۴۲۵	۰/۰۰۰۸۷۳	۰/۰۰۰۳۸۴	۰/۰۰۱۷۰۸	۰/۰۰۰۴۷۴
تحقیق و توسعه علمی	۷۱	۰/۰۰۰۸۵۶	۰/۰۰۰۲۷۲	۰/۰۰۰۲۰۴	۰/۰۰۱۶۱۸	۰/۰۰۰۳۹۳	۰/۰۰۰۵۷۷	۰/۰۰۰۲۲۶	۰/۰۰۰۲۶۱	۰/۰۰۰۳۰۹	۰/۰۰۰۲۰۰
فعالیت های حقوقی و مهندسی	۷۲	۰/۰۳۰۶۷۶	۰/۰۰۵۸۹۵	۰/۰۰۳۵۳۳	۰/۰۳۶۰۸۰	۰/۰۰۹۶۷۶	۰/۰۰۹۴۳۵	۰/۰۰۴۷۴۷	۰/۰۰۷۷۷۷	۰/۰۰۹۱۲۸	۰/۰۰۷۳۴۳
فعالیت دامپزشکی	۷۳	۰/۰۰۰۰۱۱	۰/۰۰۰۰۱۳	۰/۰۰۰۰۱۴	۰/۰۰۰۰۱۶	۰/۰۰۰۰۱۳	۰/۰۰۰۰۱۵	۰/۰۰۰۰۰۷	۰/۰۰۰۰۰۷	۰/۰۰۰۰۰۶	۰/۰۰۰۰۵۶
فعالیت اجاره داری	۷۴	۰/۰۰۸۶۱۲	۰/۰۰۰۴۵۵	۰/۰۰۰۱۸۴	۰/۰۰۰۳۳۳	۰/۰۰۳۷۴۷	۰/۰۰۰۶۵۷	۰/۰۰۱۹۲۴	۰/۰۰۱۰۵۷	۰/۰۰۰۳۸۶	۰/۰۰۰۲۴۴
سایر فعالیت های پشتیبانی	۷۵	۰/۰۰۵۳۶۴	۰/۰۰۸۶۹۵	۰/۰۱۰۱۱۶	۰/۰۱۲۶۳۳	۰/۰۰۵۲۵۱	۰/۰۰۳۷۸۰	۰/۰۰۳۲۶۷	۰/۰۰۴۶۷۳	۰/۰۰۵۳۷۵	۰/۰۰۲۰۸۹
اداره امور عمومی	۷۶	۰/۰۰۰۲۱۴	۰/۰۰۰۱۶۸	۰/۰۰۰۱۸۸	۰/۰۰۱۶۲۴	۰/۰۰۰۱۷۲	۰/۰۰۱۸۰۳	۰/۰۰۰۱۰۲	۰/۰۰۰۱۱۸	۰/۰۰۰۱۱۶	۰/۰۰۰۱۱۸
خدمات شهری	۷۷	۰/۰۰۰۰۱۶	۰/۰۰۰۰۱۵	۰/۰۰۰۰۱۹	۰/۰۰۰۰۲۴	۰/۰۰۰۰۱۷	۰/۰۰۰۲۸۹	۰/۰۰۰۰۱۰	۰/۰۰۰۰۱۰	۰/۰۰۰۰۱۱	۰/۰۰۰۰۱۰
دفاع و امنیت	۷۸	۰/۰۰۰۱۵۳	۰/۰۰۱۹۳۲	۰/۰۰۰۰۲۵	۰/۰۰۰۵۷۷	۰/۰۰۰۰۹۱	۰/۰۰۱۹۵۲	۰/۰۰۰۰۴۸	۰/۰۰۰۳۹۰	۰/۰۰۰۰۲۳	۰/۰۰۰۰۵۱
فعالیت های تامین اجتماعی اجباری	۷۹	۰/۰۰۰۰۰۰	۰/۰۰۰۰۰۰	۰/۰۰۰۰۰۰	۰/۰۰۰۰۰۰	۰/۰۰۰۰۰۰	۰/۰۰۰۰۰۰	۰/۰۰۰۰۰۰	۰/۰۰۰۰۰۰	۰/۰۰۰۰۰۰	۰/۰۰۰۰۰۰
آموزش زیر دیپلم (پیش دبستان، ابتدایی و متوسطه) دولتی	۸۰	۰/۰۰۰۰۵۳	۰/۰۰۰۰۲۴	۰/۰۰۰۰۱۲	۰/۰۰۰۳۳۲	۰/۰۰۰۰۵۱	۰/۰۰۰۶۶۰	۰/۰۰۰۰۲۷	۰/۰۰۰۰۴۲	۰/۰۰۰۰۱۱	۰/۰۰۰۰۴۲
آموزش زیر دیپلم (پیش دبستان، ابتدایی و متوسطه) خصوصی	۸۱	۰/۰۰۰۱۰۲	۰/۰۰۰۱۶۱	۰/۰۰۰۰۳۲	۰/۰۰۰۱۷۹	۰/۰۰۰۰۵۷	۰/۰۰۰۲۷۹	۰/۰۰۰۰۸۵	۰/۰۰۰۱۳۴	۰/۰۰۰۰۲۳	۰/۰۰۰۰۲۰
آموزش عالی دولتی	۸۲	۰/۰۰۰۰۶۲	۰/۰۰۰۰۴۵	۰/۰۰۰۰۳۵	۰/۰۰۰۳۳۲	۰/۰۰۰۰۷۲	۰/۰۰۰۴۶۴	۰/۰۰۰۰۴۷	۰/۰۰۰۰۵۴	۰/۰۰۰۰۲۷	۰/۰۰۰۰۴۵
آموزش عالی خصوصی	۸۳	۰/۰۰۰۶۲۸	۰/۰۰۰۲۶۸	۰/۰۰۰۱۶۶	۰/۰۰۱۱۰۸	۰/۰۰۰۳۲۵	۰/۰۰۱۱۴۳	۰/۰۰۰۴۲۱	۰/۰۰۰۳۱۳	۰/۰۰۰۶۹۹	۰/۰۰۰۲۴۱
سایر آموزش ها	۸۴	۰/۰۰۰۴۶۳	۰/۰۰۰۳۳۴	۰/۰۰۰۳۱۸	۰/۰۰۱۹۳۸	۰/۰۰۰۹۷۷	۰/۰۰۲۳۷۹	۰/۰۰۰۷۳۸	۰/۰۰۰۵۵۹	۰/۰۰۰۲۳۷	۰/۰۰۰۴۶۸
بهداشت عمومی	۸۵	۰/۰۰۱۱۳۳	۰/۰۰۰۵۳۳	۰/۰۰۰۴۸۸	۰/۰۲۳۱۳۵	۰/۰۰۰۵۸۹	۰/۰۰۰۶۴۰	۰/۰۰۰۴۷۲	۰/۰۰۰۴۶۱	۰/۰۰۰۵۱۴	۰/۰۰۰۴۱۳
بهداشت خصوصی	۸۶	۰/۰۰۰۹۸۷	۰/۰۰۰۵۲۵	۰/۰۰۰۵۰۶	۰/۰۱۹۴۵۸	۰/۰۰۰۵۴۴	۰/۰۰۰۴۹۰	۰/۰۰۰۴۰۴	۰/۰۰۰۴۱۰	۰/۰۰۰۴۳۹	۰/۰۰۰۳۶۶
مددکاری اجتماعی	۸۷	۰/۰۰۱۳۱۰	۰/۰۰۰۲۹۷	۰/۰۰۰۲۳۶	۰/۰۰۵۷۸۷	۰/۰۰۰۵۱۵	۰/۰۰۰۴۱۸	۰/۰۰۰۲۳۵	۰/۰۰۰۴۰۷	۰/۰۰۰۲۱۱	۰/۰۰۰۱۷۷
فعالیت های سرگرمی، فرهنگی، تفریحی و ورزشی	۸۸	۰/۰۰۱۵۷۵	۰/۰۰۱۵۰۷	۰/۰۰۰۴۱۷	۰/۰۰۳۰۸۴	۰/۰۰۰۸۹۵	۰/۰۰۰۵۵۳	۰/۰۰۰۹۲۹	۰/۰۰۱۰۱۰	۰/۰۰۰۶۰۱	۰/۰۰۰۴۸۰
سایر فعالیت های خدماتی و شخصی خانگی	۸۹	۰/۰۰۵۷۲۶	۰/۰۰۴۰۶۱	۰/۰۰۳۹۱۴	۰/۰۰۶۸۴۸	۰/۰۰۲۹۶۳	۰/۰۰۳۹۷۰	۰/۰۰۱۶۶۵	۰/۰۰۳۰۹۹	۰/۰۰۲۵۸۷	۰/۰۰۲۰۷۷

معکوس ماتریس لئونتیف اقتصاد ایران
(۸۹ فعالیت در ۸۹ فعالیت)
سال ۱۳۹۵

عنوان فعالیت	شماره	فعالیت های خدماتی مربوط به غذا و آشامیدنی (رستوران)	مخابرات	سایر فعالیت های اطلاعات و ارتباطات	فعالیت های خدمات مالی، بجز تامین وجوه بیمه و بازنشستگی	بیمه، بیمه اتکایی و تامین وجوه بازنشستگی بجز تامین اجتماعی اجباری	فعالیت های جنبی خدمات مالی و فعالیت های بیمه	خدمات واحدهای مسکونی شخصی	خدمات واحدهای مسکونی اجاری	خدمات واحدهای غیر مسکونی	خدمات دلالان املاک و مستغلات
	۶۱	۶۲	۶۳	۶۴	۶۵	۶۶	۶۷	۶۸	۶۹	۷۰
فعالیت های خدماتی مربوط به غذا و آشامیدنی (رستوران)	۶۱	۱/۰۰۷۲۹۳	۰/۰۱۲۷۸۵	۰/۰۰۵۶۳۵	۰/۰۰۳۱۶۷	۰/۰۰۴۵۱۱	۰/۰۰۹۹۳۴	۰/۰۰۰۱۰۴	۰/۰۰۰۳۰۴	۰/۰۰۱۶۹۲	۰/۰۰۱۵۸۹
مخابرات	۶۲	۰/۰۰۶۰۰۷	۱/۱۲۸۸۵۴	۰/۰۲۵۶۴۰	۰/۰۱۷۰۸۰	۰/۰۵۹۶۷۷	۰/۰۱۳۲۶۶	۰/۰۰۰۳۰۷	۰/۰۰۱۰۱۴	۰/۰۰۲۷۸۶	۰/۰۲۹۶۷۹
سایر فعالیت های اطلاعات و ارتباطات	۶۳	۰/۰۰۱۶۶۳	۰/۰۰۵۸۲۹	۱/۱۲۱۳۶۱	۰/۰۰۶۵۶۸	۰/۰۰۹۱۸۸	۰/۰۰۳۶۷۱	۰/۰۰۰۱۱۶	۰/۰۰۰۲۳۹	۰/۰۰۰۵۴۷	۰/۰۰۱۳۱۴
فعالیت های خدمات مالی، بجز تامین وجوه بیمه و بازنشستگی	۶۴	۰/۰۴۱۸۸۹	۰/۰۳۱۸۵۳	۰/۰۲۰۸۴۸	۱/۲۷۷۳۲۵	۰/۰۵۲۱۹۹	۰/۳۲۰۱۰۸	۰/۰۱۸۰۷۵	۰/۰۲۵۳۶۲	۰/۰۳۰۳۸۷	۰/۰۴۱۹۶۰
بیمه، بیمه اتکایی و تامین وجوه بازنشستگی بجز تامین اجتماعی اجباری	۶۵	۰/۰۰۰۶۸۰	۰/۰۰۰۴۷۴	۰/۰۰۰۵۰۲	۰/۰۰۱۷۵۷	۱/۹۶۷۲۷۰	۰/۰۰۱۲۱۱	۰/۰۰۰۰۶۰	۰/۰۰۰۱۲۶	۰/۰۰۲۰۶۰	۰/۰۰۰۹۳۹
فعالیت های جنبی خدمات مالی و فعالیت های بیمه	۶۶	۰/۰۰۴۳۱۶	۰/۰۰۳۱۳۴	۰/۰۰۲۳۰۶	۰/۰۲۶۱۹۲	۰/۰۰۵۰۸۲	۱/۰۳۰۲۷۰	۰/۰۰۱۶۹۸	۰/۰۰۲۳۹۶	۰/۰۰۲۸۹۸	۰/۰۰۴۹۰۵
خدمات واحدهای مسکونی شخصی	۶۷	۰/۰۰۰۰۰۰	۰/۰۰۰۰۰۰	۰/۰۰۰۰۰۰	۰/۰۰۰۰۰۰	۰/۰۰۰۰۰۰	۰/۰۰۰۰۰۰	۱/۰۰۰۰۰۰	۰/۰۰۰۰۰۰	۰/۰۰۰۰۰۰	۰/۰۰۰۰۰۰
خدمات واحدهای مسکونی اجاری	۶۸	۰/۰۰۰۰۰۰	۰/۰۰۰۰۰۰	۰/۰۰۰۰۰۰	۰/۰۰۰۰۰۰	۰/۰۰۰۰۰۰	۰/۰۰۰۰۰۰	۰/۰۰۰۰۰۰	۱/۰۰۰۰۰۰	۰/۰۰۰۰۰۰	۰/۰۰۰۰۰۰
خدمات واحدهای غیر مسکونی	۶۹	۰/۰۵۶۸۱۹	۰/۰۲۲۴۶۹	۰/۰۲۸۰۹۲	۰/۰۲۶۳۰۶	۰/۰۲۳۴۲۴	۰/۰۳۷۶۴۱	۰/۰۰۰۵۵۹	۰/۰۰۳۳۵۲	۱/۰۰۸۲۵۸	۰/۱۴۵۳۸۸
خدمات دلالان املاک و مستغلات	۷۰	۰/۰۰۳۶۱۰	۰/۰۰۱۲۸۶	۰/۰۰۰۸۲۱	۰/۰۰۰۹۰۱	۰/۰۰۱۳۸۶	۰/۰۰۱۱۱۵	۰/۰۰۰۰۲۲	۰/۰۱۷۶۸۷	۰/۰۲۳۹۹۱	۱/۱۸۵۱۹۱
تحقیق و توسعه علمی	۷۱	۰/۰۰۰۲۷۸	۰/۰۰۰۶۷۲	۰/۰۰۲۷۹۶	۰/۰۰۱۰۶۸	۰/۰۰۱۲۶۷	۰/۰۰۱۰۷۶	۰/۰۰۰۰۲۳	۰/۰۰۰۰۵۶	۰/۰۰۰۱۷۵	۰/۰۰۰۳۳۳
فعالیت های حقوقی و مهندسی	۷۲	۰/۰۰۷۷۴۱	۰/۰۲۷۲۹۹	۰/۱۰۹۴۸۸	۰/۰۴۳۲۷۱	۰/۰۵۴۶۸۵	۰/۰۲۵۱۹۸	۰/۰۰۰۷۵۵	۰/۰۰۱۵۲۲	۰/۰۰۴۷۱۶	۰/۰۰۸۹۳۳
فعالیت دامپزشکی	۷۳	۰/۰۰۰۱۷۹	۰/۰۰۰۰۱۱	۰/۰۰۰۰۰۶	۰/۰۰۰۰۰۸	۰/۰۰۰۰۰۹	۰/۰۰۰۰۱۱	۰/۰۰۰۰۰۰	۰/۰۰۰۰۰۲	۰/۰۰۰۰۰۹	۰/۰۰۰۰۰۶
فعالیت اجاره داری	۷۴	۰/۰۰۰۵۴۲	۰/۰۱۱۲۶۷	۰/۰۰۰۷۵۱	۰/۰۰۰۷۹۸	۰/۰۰۰۹۴۸	۰/۰۰۰۴۰۱	۰/۰۰۰۰۲۶	۰/۰۰۰۰۸۵	۰/۰۰۰۴۸۷	۰/۰۰۰۵۲۱
سایر فعالیت های پشتیبانی	۷۵	۰/۰۰۳۶۹۴	۰/۰۰۹۱۰۹	۰/۰۰۲۹۲۰	۰/۰۰۶۷۴۷	۰/۰۰۴۵۰۶	۰/۰۰۹۳۹۵	۰/۰۰۰۲۶۲	۰/۰۰۰۸۴۸	۰/۰۰۱۶۷۲	۰/۰۰۲۳۷۰
اداره امور عمومی	۷۶	۰/۰۰۰۲۴۵	۰/۰۰۰۲۳۵	۰/۰۰۰۱۹۵	۰/۰۰۰۷۴۹	۰/۰۱۰۹۰۶	۰/۰۰۰۴۴۳	۰/۰۰۰۰۱۴	۰/۰۰۰۰۲۸	۰/۰۰۰۰۹۱	۰/۰۰۰۰۸۶
خدمات شهری	۷۷	۰/۰۰۰۰۱۹	۰/۰۰۰۰۲۴	۰/۰۰۰۰۱۰	۰/۰۰۰۰۲۴	۰/۰۰۱۹۲۶	۰/۰۰۰۰۲۳	۰/۰۰۰۰۰۱	۰/۰۰۰۰۰۲	۰/۰۰۰۰۱۰	۰/۰۰۰۰۰۸
دفاع و امنیت	۷۸	۰/۰۰۰۱۱۷	۰/۰۰۰۱۲۷	۰/۰۰۰۱۴۶	۰/۰۰۰۰۶۲	۰/۰۰۰۳۱۲	۰/۰۰۰۱۸۳	۰/۰۰۰۰۰۲	۰/۰۰۰۰۰۴	۰/۰۰۰۰۲۲	۰/۰۰۰۰۲۲
فعالیت های تامین اجتماعی اجباری	۷۹	۰/۰۰۰۰۰۰	۰/۰۰۰۰۰۰	۰/۰۰۰۰۰۰	۰/۰۰۰۰۰۰	۰/۰۰۰۰۰۰	۰/۰۰۰۰۰۰	۰/۰۰۰۰۰۰	۰/۰۰۰۰۰۰	۰/۰۰۰۰۰۰	۰/۰۰۰۰۰۰
آموزش زیر دیپلم (پیش دبستان، ابتدایی و متوسطه) دولتی	۸۰	۰/۰۰۰۰۹۷	۰/۰۰۰۰۹۸	۰/۰۰۰۰۸۰	۰/۰۰۰۰۲۷	۰/۰۰۰۰۴۸	۰/۰۰۰۱۴۷	۰/۰۰۰۰۰۱	۰/۰۰۰۰۰۲	۰/۰۰۰۰۱۲	۰/۰۰۰۰۱۰
آموزش زیر دیپلم (پیش دبستان، ابتدایی و متوسطه) خصوصی	۸۱	۰/۰۰۰۰۴۲	۰/۰۰۰۱۱۳	۰/۰۰۰۳۴۸	۰/۰۰۰۰۶۴	۰/۰۰۰۱۱۹	۰/۰۰۰۱۰۸	۰/۰۰۰۰۰۲	۰/۰۰۰۰۰۵	۰/۰۰۰۰۲۸	۰/۰۰۰۰۳۰
آموزش عالی دولتی	۸۲	۰/۰۰۰۰۷۹	۰/۰۰۰۰۹۷	۰/۰۰۰۱۰۷	۰/۰۰۰۱۳۴	۰/۰۰۰۱۶۲	۰/۰۰۰۲۶۷	۰/۰۰۰۰۰۳	۰/۰۰۰۰۰۶	۰/۰۰۰۰۲۰	۰/۰۰۰۰۲۳
آموزش عالی خصوصی	۸۳	۰/۰۰۰۷۰۰	۰/۰۰۰۶۹۷	۰/۰۰۱۶۹۷	۰/۰۰۰۶۱۰	۰/۰۰۰۷۶۶	۰/۰۰۰۷۹۵	۰/۰۰۰۰۱۳	۰/۰۰۰۰۵۰	۰/۰۰۰۱۴۹	۰/۰۰۱۳۶۶
سایر آموزش ها	۸۴	۰/۰۰۰۴۲۵	۰/۰۰۰۷۰۳	۰/۰۰۰۸۱۷	۰/۰۰۲۵۰۸	۰/۰۰۲۸۲۷	۰/۰۰۴۷۷۴	۰/۰۰۰۰۴۸	۰/۰۰۰۰۹۱	۰/۰۰۰۲۶۰	۰/۰۰۰۲۷۶
بهداشت عمومی	۸۵	۰/۰۰۰۷۱۴	۰/۰۰۰۴۷۶	۰/۰۰۰۵۰۴	۰/۰۰۹۶۷۱	۰/۰۰۰۶۲۰	۰/۰۰۳۹۸۷	۰/۰۰۰۱۴۴	۰/۰۰۰۲۲۳	۰/۰۰۰۵۱۹	۰/۰۰۰۷۷۴
بهداشت خصوصی	۸۶	۰/۰۰۰۶۴۴	۰/۰۰۰۴۳۵	۰/۰۰۰۳۴۱	۰/۰۰۸۱۳۲	۰/۰۰۰۴۹۸	۰/۰۰۳۳۵۴	۰/۰۰۰۱۲۳	۰/۰۰۰۱۹۵	۰/۰۰۰۳۷۴	۰/۰۰۰۶۰۹
مددکاری اجتماعی	۸۷	۰/۰۰۰۲۹۳	۰/۰۰۰۲۲۶	۰/۰۰۰۳۲۱	۰/۰۰۲۴۳۶	۰/۰۰۰۵۵۵	۰/۰۰۱۱۰۰	۰/۰۰۰۰۳۹	۰/۰۰۰۰۶۷	۰/۰۰۰۱۷۸	۰/۰۰۰۱۸۳
فعالیت های سرگرمی، فرهنگی، تفریحی و ورزشی	۸۸	۰/۰۰۰۴۸۰	۰/۰۰۲۱۲۸	۰/۰۰۲۲۹۰	۰/۰۰۰۶۹۹	۰/۰۰۵۰۲۳	۰/۰۰۰۴۰۸	۰/۰۰۰۰۱۸	۰/۰۰۰۰۵۷	۰/۰۰۰۳۶۳	۰/۰۰۰۵۰۱
سایر فعالیت های خدماتی و شخصی خانگی	۸۹	۰/۰۰۲۱۰۲	۰/۰۰۶۴۳۲	۰/۰۰۹۰۴۳	۰/۰۰۶۷۰۱	۰/۰۰۵۳۴۳	۰/۰۰۶۴۲۶	۰/۰۰۰۱۷۰	۰/۰۰۰۴۹۴	۰/۰۰۱۳۳۳	۰/۰۰۴۱۳۹

معکوس ماتریس لئونتیف اقتصاد ایران
(۸۹ فعالیت در ۸۹ فعالیت)
سال ۱۳۹۵

عنوان فعالیت	شماره	تحقیق و توسعه علمی	فعالیت های حقوقی و مهندسی	فعالیت دامپزشکی	فعالیت اجاره داری	سایر فعالیت های پشتیبانی	اداره امور عمومی	خدمات شهری	دفاع و امنیت	فعالیت های تامین اجتماعی اجباری	آموزش زیر دیپلم (پیش دبستان، ابتدایی و متوسطه) دولتی
		۷۱	۷۲	۷۳	۷۴	۷۵	۷۶	۷۷	۷۸	۷۹	۸۰
فعالیت های خدماتی مربوط به غذا و آشامیدنی (رستوران)	۶۱	۰/۰۰۶۱۳۶	۰/۰۰۳۵۳۶	۰/۰۰۵۹۸۰	۰/۰۰۳۳۷۸	۰/۰۳۸۷۲۴	۰/۰۱۳۷۸۵	۰/۰۰۳۷۹۲	۰/۰۰۱۰۲۲	۰/۰۰۲۴۹۹	۰/۰۰۱۰۸۳
مخابرات	۶۲	۰/۰۰۴۸۰۱	۰/۰۱۲۰۰۷	۰/۰۱۵۵۱۷	۰/۰۱۸۶۳۷	۰/۰۱۵۳۳۵	۰/۰۱۳۳۱۷	۰/۰۰۲۵۸۹	۰/۰۰۳۵۱۵	۰/۰۰۵۰۹۹	۰/۰۰۷۳۶۸
سایر فعالیت های اطلاعات و ارتباطات	۶۳	۰/۰۰۱۲۶۷	۰/۰۰۲۷۷۰	۰/۰۰۳۲۳۶	۰/۰۰۲۸۲۳	۰/۰۰۳۳۹۹	۰/۰۰۲۸۴۲	۰/۰۰۲۴۱۱	۰/۰۰۰۶۳۶	۰/۰۰۱۰۶۴	۰/۰۰۰۵۲۹
فعالیت های خدمات مالی، بجز تامین وجوه بیمه و بازنشستگی	۶۴	۰/۰۴۴۳۰۲	۰/۰۲۷۲۱۴	۰/۰۴۴۴۸۲	۰/۰۲۳۵۶۰	۰/۰۳۱۲۹۲	۰/۰۲۷۵۱۹	۰/۰۳۱۲۰۳	۰/۰۳۵۷۰۳	۰/۰۲۵۸۷۶	۰/۰۱۷۳۶۸
بیمه، بیمه اتکایی و تامین وجوه بازنشستگی بجز تامین اجتماعی اجباری	۶۵	۰/۰۰۰۵۹۶	۰/۰۰۰۴۳۰	۰/۰۰۰۶۲۷	۰/۰۰۰۴۵۸	۰/۰۰۳۶۷۶	۰/۰۰۰۴۹۵	۰/۰۰۰۲۴۲	۰/۰۰۰۳۰۲	۰/۰۰۰۳۴۸	۰/۰۰۰۱۷۳
فعالیت های جنبی خدمات مالی و فعالیت های بیمه	۶۶	۰/۰۰۴۲۳۸	۰/۰۰۲۹۶۸	۰/۰۰۴۵۳۴	۰/۰۰۳۰۰۳	۰/۰۰۳۲۵۶	۰/۰۰۲۶۴۵	۰/۰۰۲۹۸۴	۰/۰۰۳۳۸۳	۰/۰۰۲۴۷۳	۰/۰۰۱۶۸۷
خدمات واحدهای مسکونی شخصی	۶۷	۰/۰۰۰۰۰۰	۰/۰۰۰۰۰۰	۰/۰۰۰۰۰۰	۰/۰۰۰۰۰۰	۰/۰۰۰۰۰۰	۰/۰۰۰۰۰۰	۰/۰۰۰۰۰۰	۰/۰۰۰۰۰۰	۰/۰۰۰۰۰۰	۰/۰۰۰۰۰۰
خدمات واحدهای مسکونی اجاری	۶۸	۰/۰۰۰۰۰۰	۰/۰۰۰۰۰۰	۰/۰۰۰۰۰۰	۰/۰۰۰۰۰۰	۰/۰۰۰۰۰۰	۰/۰۰۰۰۰۰	۰/۰۰۰۰۰۰	۰/۰۰۰۰۰۰	۰/۰۰۰۰۰۰	۰/۰۰۰۰۰۰
خدمات واحدهای غیر مسکونی	۶۹	۰/۰۰۹۴۴۵	۰/۰۵۹۳۰۹	۰/۰۵۲۰۶۳	۰/۱۱۳۴۵۵	۰/۰۴۵۹۱۰	۰/۰۰۸۸۵۳	۰/۰۰۷۸۷۹	۰/۰۰۵۸۸۵	۰/۰۰۴۸۸۷	۰/۰۰۷۹۳۰
خدمات دلالان املاک و مستغلات	۷۰	۰/۰۰۰۳۹۳	۰/۰۰۱۵۶۱	۰/۰۰۱۴۱۴	۰/۰۰۲۹۱۴	۰/۰۰۱۳۴۱	۰/۰۰۰۳۸۲	۰/۰۰۲۴۰۷	۰/۰۰۰۳۳۶	۰/۰۰۰۲۱۴	۰/۰۰۰۲۷۳
تحقیق و توسعه علمی	۷۱	۱/۰۲۳۴۸۵	۰/۰۰۰۵۷۶	۰/۰۰۰۸۹۱	۰/۰۰۰۲۵۱	۰/۰۱۱۰۸۰	۰/۰۰۳۱۹۳	۰/۰۰۰۴۴۰	۰/۰۰۱۲۶۲	۰/۰۰۰۶۵۹	۰/۰۰۰۷۷۶
فعالیت های حقوقی و مهندسی	۷۲	۰/۰۱۹۰۷۶	۱/۰۱۵۸۶۱	۰/۰۱۶۴۹۰	۰/۰۱۲۴۲۵	۰/۰۱۵۸۵۳	۰/۰۱۵۸۸۷	۰/۰۱۴۳۰۵	۰/۰۰۳۳۷۰	۰/۰۱۱۴۴۴	۰/۰۰۹۵۲۵
فعالیت دامپزشکی	۷۳	۰/۰۰۰۰۱۲	۰/۰۰۰۰۰۵	۱/۰۰۰۰۰۶	۰/۰۰۰۰۰۵	۰/۰۰۰۰۲۳	۰/۰۰۰۰۱۰	۰/۰۰۰۰۱۱	۰/۰۰۰۰۳۰	۰/۰۰۰۰۰۹	۰/۰۰۰۰۱۵
فعالیت اجاره داری	۷۴	۰/۰۰۰۲۱۸	۰/۰۰۰۲۵۷	۰/۰۰۰۳۰۵	۱/۰۰۰۳۴۹	۰/۰۰۰۷۷۴	۰/۰۰۱۴۲۹	۰/۰۰۳۲۱۷	۰/۰۰۰۲۸۳	۰/۰۰۰۱۶۳	۰/۰۰۰۱۷۶
سایر فعالیت های پشتیبانی	۷۵	۰/۰۰۶۶۰۸	۰/۰۰۱۵۸۱	۰/۰۰۲۰۶۹	۰/۰۰۱۳۵۱	۱/۰۲۰۵۴۰	۰/۰۰۶۲۰۱	۰/۰۰۷۵۶۱	۰/۰۰۱۴۰۳	۰/۰۰۸۷۳۵	۰/۰۰۱۷۱۱
اداره امور عمومی	۷۶	۰/۰۱۰۵۰۶	۰/۰۰۰۱۰۱	۰/۰۰۰۱۱۵	۰/۰۰۰۰۷۴	۰/۰۰۳۸۶۸	۱/۰۲۹۷۰۰	۰/۰۰۰۲۶۵	۰/۰۰۰۶۸۰	۰/۰۰۰۳۷۴	۰/۰۰۰۰۷۰
خدمات شهری	۷۷	۰/۰۰۰۱۳۵	۰/۰۰۰۰۱۱	۰/۰۰۰۰۱۰	۰/۰۰۰۰۰۷	۰/۰۰۰۶۵۷	۰/۰۰۵۰۹۷	۱/۰۰۰۰۱۱	۰/۰۰۰۰۲۹	۰/۰۰۰۰۵۴	۰/۰۰۰۰۰۵
دفاع و امنیت	۷۸	۰/۰۰۲۷۴۸	۰/۰۰۰۰۶۶	۰/۰۰۰۰۹۵	۰/۰۰۰۰۷۰	۰/۰۰۰۵۸۶	۰/۰۲۲۸۵۳	۰/۰۰۰۰۳۵	۱/۰۰۰۱۴۹	۰/۰۰۰۰۴۵	۰/۰۰۰۰۱۹
فعالیت های تامین اجتماعی اجباری	۷۹	۰/۰۰۰۰۰۰	۰/۰۰۰۰۰۰	۰/۰۰۰۰۰۰	۰/۰۰۰۰۰۰	۰/۰۰۰۰۰۰	۰/۰۰۰۰۰۰	۰/۰۰۰۰۰۰	۰/۰۰۰۰۰۰	۱/۰۰۰۰۰۰	۰/۰۰۰۰۰۰
آموزش زیر دیپلم (پیش دبستان، ابتدایی و متوسطه) دولتی	۸۰	۰/۰۰۰۰۸۹	۰/۰۰۰۰۴۱	۰/۰۰۰۰۷۴	۰/۰۰۰۰۴۵	۰/۰۰۰۱۴۷	۰/۰۰۰۲۰۹	۰/۰۰۰۰۱۴	۰/۰۰۰۰۰۷	۰/۰۰۰۰۲۰	۱/۰۰۰۰۱۱
آموزش زیر دیپلم (پیش دبستان، ابتدایی و متوسطه) خصوصی	۸۱	۰/۰۰۰۱۱۶	۰/۰۰۰۱۲۳	۰/۰۰۰۰۸۰	۰/۰۰۰۱۰۴	۰/۰۰۰۹۳۹	۰/۰۰۰۲۸۵	۰/۰۰۰۰۵۲	۰/۰۰۰۰۴۸	۰/۰۰۰۰۹۵	۰/۰۰۰۰۱۶
آموزش عالی دولتی	۸۲	۰/۰۱۱۷۴۶	۰/۰۰۰۰۵۱	۰/۰۰۰۱۰۸	۰/۰۰۰۰۳۸	۰/۰۰۰۲۶۰	۰/۰۰۱۴۱۴	۰/۰۰۰۰۶۵	۰/۰۰۰۵۹۴	۰/۰۰۰۰۹۶	۰/۰۰۰۱۶۷
آموزش عالی خصوصی	۸۳	۰/۰۰۱۰۴۰	۰/۰۰۰۷۰۵	۰/۰۰۰۶۶۶	۰/۰۰۱۱۳۲	۰/۰۰۱۰۳۷	۰/۰۰۳۳۹۲	۰/۰۰۰۲۸۰	۰/۰۰۰۱۲۸	۰/۰۰۰۲۸۵	۰/۰۰۰۲۸۷
سایر آموزش ها	۸۴	۰/۰۰۳۸۸۹	۰/۰۰۰۵۶۳	۰/۰۰۱۶۳۸	۰/۰۰۰۱۸۹	۰/۰۰۱۳۴۳	۰/۰۰۳۰۶۶	۰/۰۰۱۱۷۷	۰/۰۰۰۷۰۳	۰/۰۰۱۹۵۴	۰/۰۰۴۳۴۱
بهداشت عمومی	۸۵	۰/۰۰۶۶۶۳	۰/۰۰۰۴۴۹	۰/۰۰۰۵۸۷	۰/۰۰۰۵۴۸	۰/۰۰۰۹۶۵	۰/۰۰۱۰۳۵	۰/۰۰۲۷۰۴	۰/۰۰۰۸۲۵	۰/۰۰۰۲۹۴	۰/۰۰۰۲۴۸
بهداشت خصوصی	۸۶	۰/۰۰۰۵۲۵	۰/۰۰۰۳۵۶	۰/۰۰۰۴۶۷	۰/۰۰۰۴۲۶	۰/۰۰۰۶۵۸	۰/۰۰۰۳۴۴	۰/۰۰۲۳۲۱	۰/۰۰۰۴۷۹	۰/۰۰۰۲۸۹	۰/۰۰۰۱۹۳
مددکاری اجتماعی	۸۷	۰/۰۰۱۰۹۱	۰/۰۰۰۱۷۸	۰/۰۰۰۲۵۵	۰/۰۰۰۲۰۵	۰/۰۰۰۳۰۹	۰/۰۰۰۳۳۵	۰/۰۰۰۷۹۱	۰/۰۰۰۲۰۶	۰/۰۰۰۲۱۷	۰/۰۰۰۴۵۹
فعالیت های سرگرمی، فرهنگی، تفریحی و ورزشی	۸۸	۰/۰۱۳۳۶۱	۰/۰۰۰۳۶۵	۰/۰۰۰۴۶۱	۰/۰۰۰۴۴۶	۰/۰۰۱۳۸۸	۰/۰۰۲۱۵۱	۰/۰۰۰۶۲۶	۰/۰۰۰۳۶۴	۰/۰۰۱۰۴۱	۰/۰۰۴۷۵۰
سایر فعالیت های خدماتی و شخصی خانگی	۸۹	۰/۰۰۴۱۲۵	۰/۰۰۲۹۷۲	۰/۰۰۲۱۶۹	۰/۰۰۳۲۷۵	۰/۰۰۳۶۷۴	۰/۰۰۷۰۸۸	۰/۰۱۶۷۹۶	۰/۰۰۱۲۵۸	۰/۰۰۳۸۴۶	۰/۰۰۱۵۴۳

معکوس ماتریس لئونتیف اقتصاد ایران
(۸۹ فعالیت در ۸۹ فعالیت)
سال ۱۳۹۵

عنوان فعالیت	شماره	۸۱	۸۲	۸۳	۸۴	۸۵	۸۶	۸۷	۸۸	۸۹
	عنوان فعالیت	آموزش زیر دیپلم (پیش دبستان، ابتدایی و متوسطه) خصوصی	آموزش عالی دولتی	آموزش عالی خصوصی	سایر آموزش ها	بهداشت عمومی	بهداشت خصوصی	مددکاری اجتماعی	فعالیت های سرگرمی، فرهنگی، تفریحی و ورزشی	سایر فعالیت های خدماتی و شخصی خانگی
فعالیت های خدماتی مربوط به غذا و آشامیدنی (رستوران)	۶۱	۰/۰۰۶۹۵۶	۰/۰۰۷۸۴۴	۰/۰۰۸۱۴۵	۰/۰۰۱۹۹۸	۰/۰۱۳۹۲۳	۰/۰۰۲۴۲۹	۰/۰۰۶۱۱۳	۰/۰۱۴۴۳۱	۰/۰۰۷۸۳۱
مخابرات	۶۲	۰/۰۱۰۸۲۶	۰/۰۰۷۴۴۰	۰/۰۰۸۷۰۷	۰/۰۰۸۵۱۲	۰/۰۲۹۱۶۶	۰/۰۰۳۹۶۱	۰/۰۰۷۲۴۴	۰/۰۲۵۹۱۹	۰/۰۲۸۹۰۴
سایر فعالیت های اطلاعات و ارتباطات	۶۳	۰/۰۰۴۲۴۴	۰/۰۰۵۶۲۸	۰/۰۰۹۳۴۸	۰/۰۰۳۸۰۳	۰/۰۰۱۰۵۹	۰/۰۰۰۶۶۹	۰/۰۰۱۸۴۳	۰/۰۰۴۴۶۶	۰/۰۰۱۸۷۰
فعالیت های خدمات مالی، بجز تامین وجوه بیمه و بازنشستگی	۶۴	۰/۰۴۳۵۴۰	۰/۰۵۰۷۷۲	۰/۰۲۹۱۸۳	۰/۰۳۰۸۵۲	۰/۰۲۵۰۹۱	۰/۰۳۳۰۷۵	۰/۰۲۷۴۹۷	۰/۰۵۹۴۱۷	۰/۰۳۷۳۲۸
بیمه، بیمه اتکایی و تامین وجوه بازنشستگی بجز تامین اجتماعی اجباری	۶۵	۰/۰۰۱۱۹۶	۰/۰۰۰۶۸۳	۰/۰۰۰۸۵۱	۰/۰۰۰۶۴۸	۰/۰۰۰۴۶۱	۰/۰۰۰۴۶۶	۰/۰۰۰۴۸۵	۰/۰۰۱۵۴۰	۰/۰۰۰۸۴۷
فعالیت های جنبی خدمات مالی و فعالیت های بیمه	۶۶	۰/۰۰۴۴۰۷	۰/۰۰۴۸۸۰	۰/۰۰۲۹۱۶	۰/۰۰۳۶۰۳	۰/۰۰۲۳۸۴	۰/۰۰۳۱۵۵	۰/۰۰۲۶۳۴	۰/۰۰۶۳۴۷	۰/۰۰۴۱۴۵
خدمات واحدهای مسکونی شخصی	۶۷	۰/۰۰۰۰۰۰	۰/۰۰۰۰۰۰	۰/۰۰۰۰۰۰	۰/۰۰۰۰۰۰	۰/۰۰۰۰۰۰	۰/۰۰۰۰۰۰	۰/۰۰۰۰۰۰	۰/۰۰۰۰۰۰	۰/۰۰۰۰۰۰
خدمات واحدهای مسکونی اجاری	۶۸	۰/۰۰۰۰۰۰	۰/۰۰۰۰۰۰	۰/۰۰۰۰۰۰	۰/۰۰۰۰۰۰	۰/۰۰۰۰۰۰	۰/۰۰۰۰۰۰	۰/۰۰۰۰۰۰	۰/۰۰۰۰۰۰	۰/۰۰۰۰۰۰
خدمات واحدهای غیر مسکونی	۶۹	۰/۰۴۵۴۱۲	۰/۰۱۳۶۶۷	۰/۰۲۴۹۷۹	۰/۱۰۰۶۹۲	۰/۰۰۵۹۹۷	۰/۰۰۸۲۳۶	۰/۰۰۷۳۳۶	۰/۱۱۱۴۹۲	۰/۰۹۲۱۰۱
خدمات دلالان املاک و مستغلات	۷۰	۰/۰۰۱۳۷۶	۰/۰۰۰۵۱۵	۰/۰۰۰۷۵۳	۰/۰۰۶۴۸۵	۰/۰۰۰۳۳۱	۰/۰۰۰۴۸۸	۰/۰۰۰۳۳۸	۰/۰۰۲۹۵۷	۰/۰۰۲۴۹۹
تحقیق و توسعه علمی	۷۱	۰/۰۰۲۳۱۸	۰/۰۱۷۲۱۷	۰/۰۰۰۶۲۰	۰/۰۰۱۶۳۵	۰/۰۰۳۷۶۶	۰/۰۰۰۳۴۹	۰/۰۰۰۶۱۶	۰/۰۰۱۳۷۲	۰/۰۰۱۱۱۶
فعالیت های حقوقی و مهندسی	۷۲	۰/۰۲۲۵۷۷	۰/۰۲۵۹۷۴	۰/۰۱۵۸۷۱	۰/۰۱۷۰۰۱	۰/۰۰۴۱۵۲	۰/۰۰۴۵۰۰	۰/۰۱۲۵۲۸	۰/۰۲۰۳۹۷	۰/۰۱۲۸۸۰
فعالیت دامپزشکی	۷۳	۰/۰۰۰۰۱۱	۰/۰۰۰۰۳۱	۰/۰۰۰۰۱۶	۰/۰۰۰۰۱۱	۰/۰۰۰۰۱۸	۰/۰۰۰۰۱۲	۰/۰۰۰۰۱۴	۰/۰۰۰۰۰۸	۰/۰۰۰۰۱۰
فعالیت اجاره داری	۷۴	۰/۰۰۰۸۱۳	۰/۰۰۱۱۱۷	۰/۰۰۱۰۳۱	۰/۰۰۰۲۳۹	۰/۰۰۰۵۰۳	۰/۰۰۰۱۶۹	۰/۰۰۰۲۷۸	۰/۰۰۰۴۷۳	۰/۰۰۰۵۶۲
سایر فعالیت های پشتیبانی	۷۵	۰/۰۰۳۸۳۱	۰/۰۰۸۲۷۱	۰/۰۰۳۶۰۵	۰/۰۰۳۳۳۲	۰/۰۰۲۸۱۸	۰/۰۰۱۴۰۱	۰/۰۰۷۴۸۶	۰/۰۰۲۱۹۹	۰/۰۰۳۰۶۷
اداره امور عمومی	۷۶	۰/۰۰۰۲۰۶	۰/۰۰۷۳۰۵	۰/۰۰۰۲۶۷	۰/۰۰۰۲۵۰	۰/۰۰۱۸۷۴	۰/۰۰۲۹۴۰	۰/۰۰۱۵۱۴	۰/۰۰۰۱۶۶	۰/۰۰۰۱۵۴
خدمات شهری	۷۷	۰/۰۰۰۰۲۰	۰/۰۰۰۰۵۷	۰/۰۰۰۰۳۲	۰/۰۰۰۰۲۴	۰/۰۰۰۰۲۳	۰/۰۰۰۰۲۶	۰/۰۰۰۰۶۵	۰/۰۰۰۰۱۱	۰/۰۰۰۰۱۴
دفاع و امنیت	۷۸	۰/۰۰۰۳۳۲	۰/۰۰۱۹۷۹	۰/۰۰۰۱۹۶	۰/۰۰۰۰۴۵	۰/۰۰۰۶۵۷	۰/۰۰۰۱۲۰	۰/۰۰۰۱۶۹	۰/۰۰۰۲۶۵	۰/۰۰۰۲۶۶
فعالیت های تامین اجتماعی اجباری	۷۹	۰/۰۰۰۰۰۰	۰/۰۰۰۰۰۰	۰/۰۰۰۰۰۰	۰/۰۰۰۰۰۰	۰/۰۰۰۰۰۰	۰/۰۰۰۰۰۰	۰/۰۰۰۰۰۰	۰/۰۰۰۰۰۰	۰/۰۰۰۰۰۰
آموزش زیر دیپلم (پیش دبستان، ابتدایی و متوسطه) دولتی	۸۰	۰/۰۰۰۰۸۸	۰/۰۰۰۰۸۷	۰/۰۰۰۱۱۴	۰/۰۰۰۰۱۹	۰/۰۰۰۲۲۹	۰/۰۰۰۰۳۱	۰/۰۰۰۰۷۷	۰/۰۰۰۲۳۵	۰/۰۰۰۱۰۳
آموزش زیر دیپلم (پیش دبستان، ابتدایی و متوسطه) خصوصی	۸۱	۱/۰۰۱۶۳۹	۰/۰۰۰۱۶۳	۰/۰۰۰۴۹۰	۰/۰۰۰۰۸۳	۰/۰۰۰۰۸۷	۰/۰۰۰۰۳۰	۰/۰۰۰۳۰۱	۰/۰۰۰۰۹۲	۰/۰۰۱۰۵۱
آموزش عالی دولتی	۸۲	۰/۰۰۰۶۹۸	۱/۰۰۸۲۸۸	۰/۰۰۰۱۳۹	۰/۰۰۰۵۲۸	۰/۰۰۱۹۱۱	۰/۰۰۰۱۱۹	۰/۰۰۰۱۴۶	۰/۰۰۰۴۷۵	۰/۰۰۰۲۰۵
آموزش عالی خصوصی	۸۳	۰/۰۰۱۳۹۶	۰/۰۰۱۰۹۹	۱/۰۰۰۷۷۵	۰/۰۰۱۱۰۷	۰/۰۰۰۴۸۵	۰/۰۰۰۱۷۷	۰/۰۰۰۵۱۸	۰/۰۰۱۴۰۴	۰/۰۰۱۴۱۶
سایر آموزش ها	۸۴	۰/۰۱۸۷۰۲	۰/۰۰۱۲۹۴	۰/۰۰۱۳۹۹	۱/۰۱۵۰۶۸	۰/۰۰۰۵۸۷	۰/۰۰۰۳۱۹	۰/۰۰۱۱۹۰	۰/۰۱۰۱۳۲	۰/۰۰۴۰۷۴
بهداشت عمومی	۸۵	۰/۰۰۰۷۸۸	۰/۰۰۵۸۳۰	۰/۰۰۰۷۱۴	۰/۰۰۱۵۵۳	۱/۰۰۴۷۶۳	۰/۰۴۸۰۷۲	۰/۰۱۸۸۴۰	۰/۰۰۰۹۴۶	۰/۰۰۰۷۲۸
بهداشت خصوصی	۸۶	۰/۰۰۰۵۷۰	۰/۰۰۱۳۳۳	۰/۰۰۰۵۹۶	۰/۰۰۱۲۲۲	۰/۰۰۳۲۳۴	۱/۰۴۰۴۱۵	۰/۰۱۵۸۷۷	۰/۰۰۰۶۹۲	۰/۰۰۰۵۷۰
مددکاری اجتماعی	۸۷	۰/۰۰۱۱۶۹	۰/۰۰۱۴۰۶	۰/۰۰۰۶۷۱	۰/۰۰۰۹۷۶	۰/۰۰۱۰۲۱	۰/۰۱۱۴۲۲	۱/۰۰۴۹۲۸	۰/۰۰۰۴۵۵	۰/۰۰۰۴۲۴
فعالیت های سرگرمی، فرهنگی، تفریحی و ورزشی	۸۸	۰/۰۰۹۴۱۱	۰/۰۱۵۰۵۸	۰/۰۰۷۰۷۱	۰/۰۰۵۴۷۷	۰/۰۰۰۵۷۶	۰/۰۰۰۲۹۷	۰/۰۰۵۵۷۰	۱/۰۰۰۶۵۹	۰/۰۰۰۶۷۲
سایر فعالیت های خدماتی و شخصی خانگی	۸۹	۰/۰۱۱۲۶۰	۰/۰۰۶۴۰۵	۰/۰۰۲۷۵۳	۰/۰۰۲۳۳۰	۰/۰۰۱۷۰۸	۰/۰۰۱۰۵۵	۰/۰۰۴۵۹۳	۰/۰۰۲۶۰۰	۱/۰۲۶۰۷۱

جدول داده - ستانده اقتصاد ایران

سال ۱۳۹۵

ماتریس ضرایب ستانده مستقیم

۸۹ فعالیت اقتصادی

ارقام : به ازاء یک ریال ارزش افزوده

ماتریس ضرایب ستانده مستقیم اقتصاد ایران
(۸۹ فعالیت در ۸۹ فعالیت)
سال ۱۳۹۵

عنوان فعالیت	کاشت محصولات (زراعت و باغداری)	پرورش حیوانات	جنگلداری و بریدن درختان	ماهیگیری و آبزی پروری	استخراج نفت خام و گاز طبیعی	استخراج زغال سنگ و زغال قهوه ای	استخراج کانه های فلزی	استخراج سایر معادن	فرآوری و نگهداری گوشت، ماهی، میوه و سبزیجات	تولید روغنها و چربیهای گیاهی و حیوانی	تولید فراورده های لبنی، آسیاب غلات (دانه آسیاب شده)، نشاسته و فراورده های نشاسته ای	تولید سایر فرآورده های غذایی و غذای آماده برای حیوانات	تولید انواع آشامیدنی ها	تولید فرآورده های توتون و تنباکو (سیگار)	تولید منسوجات
عنوان فعالیت / شماره	۱	۲	۳	۴	۵	۶	۷	۸	۹	۱۰	۱۱	۱۲	۱۳	۱۴	۱۵
کاشت محصولات (زراعت و باغداری) ۱	۰/۰۳۹۵۹۷	۰/۰۷۴۸۳۷	۰/۰۰۰۰۱۱	۰/۰۰۰۹۴۰	۰/۰۰۱۰۷۱	۰/۰۰۰۰۱۴	۰/۰۰۰۴۵۰	۰/۰۰۰۱۳۶	۰/۰۱۷۶۴۰	۰/۰۲۳۱۳۹	۰/۰۵۰۳۹۰	۰/۰۴۸۹۲۵	۰/۰۰۰۰۱۹	۰/۰۰۰۸۲۱	۰/۰۰۳۲۴۳
پرورش حیوانات ۲	۰/۰۰۷۵۸۴	۰/۰۹۵۵۸۰	۰/۰۰۰۰۰۶	۰/۰۰۰۵۴۷	۰/۰۰۱۰۳۵	۰/۰۰۰۰۱۰	۰/۰۰۰۵۷۲	۰/۰۰۰۰۷۳	۰/۰۷۷۱۳۵	۰/۰۰۰۰۴۱	۰/۰۷۶۵۹۷	۰/۰۰۶۴۵۶	۰/۰۰۰۰۹۱	۰/۰۰۰۰۰۲	۰/۰۰۰۴۶۷
جنگلداری و بریدن درختان ۳	۰/۰۲۷۸۷۶	۰/۰۰۱۴۷۱	۰/۰۰۰۰۲۶	۰/۰۰۰۲۱۹	۰/۰۰۲۷۱۷	۰/۰۰۰۰۲۶	۰/۰۰۳۴۷۶	۰/۰۰۰۲۳۴	۰/۰۰۰۱۸۸	۰/۰۰۰۰۱۳	۰/۰۰۰۱۲۵	۰/۰۰۴۴۳۴	۰/۰۰۰۰۱۳	۰/۰۰۰۰۰۸	۰/۰۰۱۵۶۴
ماهیگیری و آبزی پروری ۴	۰/۰۰۰۸۴۵	۰/۰۰۴۰۳۲	۰/۰۰۰۰۵۳	۰/۰۳۳۲۴۸	۰/۰۰۱۳۵۰	۰/۰۰۰۰۱۶	۰/۰۰۰۱۹۱	۰/۰۰۰۱۲۱	۰/۰۷۹۴۵۰	۰/۰۰۰۰۲۹	۰/۰۰۰۱۰۳	۰/۰۰۰۱۵۵	۰/۰۰۰۰۳۴	۰/۰۰۰۰۰۳	۰/۰۰۰۰۳۶
استخراج نفت خام و گاز طبیعی ۵	۰/۰۰۹۳۹۱	۰/۰۰۰۵۸۶	۰/۰۰۰۰۰۹	۰/۰۰۰۱۷۵	۰/۰۰۰۹۰۴	۰/۰۰۰۰۰۸	۰/۰۰۱۱۴۰	۰/۰۰۰۰۶۸	۰/۰۰۰۰۶۷	۰/۰۰۰۰۰۵	۰/۰۰۰۰۴۳	۰/۰۰۰۰۹۷	۰/۰۰۰۰۰۵	۰/۰۰۰۰۰۲	۰/۰۰۰۰۳۰
استخراج زغال سنگ و زغال قهوه ای ۶	۰/۰۰۱۱۹۸	۰/۰۰۰۰۸۰	۰/۰۰۰۰۰۵	۰/۰۰۰۰۱۸	۰/۰۰۰۴۶۹	۰/۰۰۰۰۰۱	۰/۰۰۰۱۵۱	۰/۰۰۰۰۱۱	۰/۰۰۰۰۱۴	۰/۰۰۰۰۰۱	۰/۰۰۰۰۲۱	۰/۰۰۱۵۸۲	۰/۰۰۰۰۰۳	۰/۰۰۰۰۰۱	۰/۰۰۰۰۱۱
استخراج کانه های فلزی ۷	۰/۰۰۱۸۸۷	۰/۰۰۰۱۱۸	۰/۰۰۰۰۰۳	۰/۰۰۰۰۱۸	۰/۰۰۰۲۸۳	۰/۰۰۰۰۰۲	۰/۰۴۳۳۴۸	۰/۰۰۰۰۲۵	۰/۰۰۰۰۲۱	۰/۰۰۰۰۰۳	۰/۰۰۰۰۲۱	۰/۰۰۰۰۳۷	۰/۰۰۰۰۰۴	۰/۰۰۰۰۰۱	۰/۰۰۰۰۱۵
استخراج سایر معادن ۸	۰/۰۱۹۹۶۴	۰/۰۱۲۹۱۴	۰/۰۰۰۰۱۳	۰/۰۰۲۴۸۶	۰/۰۰۰۹۳۶	۰/۰۰۰۰۱۳	۰/۰۰۰۷۹۶	۰/۰۰۲۲۰۴	۰/۰۰۰۱۵۹	۰/۰۰۰۰۳۱	۰/۰۰۱۷۱۸	۰/۰۳۰۳۰۱	۰/۰۰۰۰۲۸	۰/۰۰۰۰۰۲	۰/۰۰۰۰۸۱
فرآوری و نگهداری گوشت، ماهی، میوه و سبزیجات ۹	۰/۰۰۶۶۶۷	۰/۰۰۷۹۱۵	۰/۰۰۰۰۵۷	۰/۰۰۴۴۶۱	۰/۰۰۸۱۷۲	۰/۰۰۰۰۹۲	۰/۰۰۱۳۴۹	۰/۰۰۰۶۹۳	۰/۰۴۶۱۲۷	۰/۰۰۰۰۱۴۶	۰/۰۰۴۲۹۴	۰/۰۵۶۵۶۷	۰/۰۰۳۶۵۹	۰/۰۰۰۰۱۲	۰/۰۰۰۱۸۰
تولید روغنها و چربیهای گیاهی و حیوانی ۱۰	۰/۰۰۰۹۳۱	۰/۱۲۵۱۰۴	۰/۰۰۰۰۵۰	۰/۰۰۰۸۶۸	۰/۰۰۰۹۴۰	۰/۰۰۰۰۱۳	۰/۰۰۰۱۷۸	۰/۰۰۰۱۵۲	۰/۰۸۶۰۷۹	۰/۲۱۷۳۶۷	۰/۰۱۲۴۰۶	۰/۰۶۳۶۵۹	۰/۰۰۳۵۶۴	۰/۰۰۰۰۰۲	۰/۰۰۰۰۳۸
تولید فراورده های لبنی، آسیاب غلات (دانه آسیاب شده)، نشاسته و فراورده های نشاسته ای ۱۱	۰/۰۰۱۶۱۳	۰/۰۱۰۸۹۹	۰/۰۰۰۰۰۳	۰/۰۰۱۰۶۴	۰/۰۰۰۶۴۵	۰/۰۰۰۰۰۷	۰/۰۰۰۲۳۰	۰/۰۰۰۰۵۳	۰/۰۰۳۰۲۳	۰/۰۰۰۰۲۳	۰/۰۰۶۹۸۶	۰/۲۷۷۴۷۰	۰/۰۰۸۳۰۷	۰/۰۰۰۰۱	۰/۰۰۰۰۴۲
تولید سایر فرآورده های غذایی و غذای آماده برای حیوانات ۱۲	۰/۰۱۰۲۳۷	۰/۱۷۹۷۷۶	۰/۰۰۰۰۶۵	۰/۰۱۴۷۲۳	۰/۰۰۱۰۸۱	۰/۰۰۰۰۱۶	۰/۰۰۰۴۵۹	۰/۰۰۰۱۸۰	۰/۰۴۸۸۹۳	۰/۰۰۲۶۳۵	۰/۰۱۲۸۱۷	۰/۰۶۹۶۹۱	۰/۰۲۴۰۹۵	۰/۰۰۰۰۰۲	۰/۰۰۰۰۵۶
تولید انواع آشامیدنی ها ۱۳	۰/۰۰۰۹۵۲	۰/۰۰۲۹۷۶	۰/۰۰۰۰۷۵	۰/۰۰۴۴۱۵	۰/۰۰۲۸۵۸	۰/۰۰۰۰۳۴	۰/۰۰۰۳۶۱	۰/۰۰۰۲۹۶	۰/۰۰۳۷۹۱	۰/۰۰۰۰۸۳	۰/۰۰۱۴۱۷	۰/۰۰۰۷۵۲	۰/۰۲۴۸۵۹	۰/۰۰۰۰۰۵	۰/۰۰۰۱۰۱
تولید فرآورده های توتون و تنباکو (سیگار) ۱۴	۰/۰۴۰۱۶۵	۰/۰۰۲۴۳۱	۰/۰۰۰۰۳۹	۰/۰۰۰۳۲۹	۰/۰۰۳۹۱۶	۰/۰۰۰۰۴۳	۰/۰۰۵۰۱۸	۰/۰۰۰۴۷۲	۰/۰۰۰۳۸۵	۰/۰۰۰۰۸۴	۰/۰۰۰۲۸۰	۰/۰۰۰۶۵۲	۰/۰۰۰۵۷	۰/۰۰۰۳۳۲	۰/۰۰۰۱۱۲
تولید منسوجات ۱۵	۰/۰۴۶۳۰۴	۰/۰۰۳۷۸۹	۰/۰۰۰۰۱۶	۰/۰۰۰۵۱۴	۰/۰۰۱۴۰۲	۰/۰۰۰۰۱۵	۰/۰۰۱۷۴۰	۰/۰۰۰۱۱۹	۰/۰۰۸۴۷۴	۰/۰۰۰۳۶۵	۰/۰۱۳۶۰۶	۰/۰۱۴۸۴۶	۰/۰۰۰۱۱۴	۰/۰۰۰۰۱۷	۰/۱۰۴۶۳۶
تولید قالی و قالیچه ۱۶	۰/۰۰۴۴۲۶	۰/۰۰۰۴۲۱	۰/۰۰۰۰۰۵	۰/۰۰۰۱۴۴	۰/۰۰۰۴۱۴	۰/۰۰۰۰۰۳	۰/۰۰۰۴۲۱	۰/۰۰۰۰۲۴	۰/۰۰۰۳۶۴	۰/۰۰۰۰۴۳	۰/۰۰۰۵۸۰	۰/۰۰۰۶۴۹	۰/۰۰۰۰۲۳	۰/۰۰۰۰۰۲	۰/۰۰۸۸۸۲
تولید پوشاک ۱۷	۰/۰۳۲۷۰۶	۰/۰۰۶۰۳۲	۰/۰۰۰۰۴۰	۰/۰۰۲۶۶۲	۰/۰۰۲۷۴۶	۰/۰۰۰۰۲۶	۰/۰۰۱۳۸۵	۰/۰۰۰۳۴۰	۰/۰۰۲۳۹۸	۰/۰۰۱۷۴۷	۰/۰۰۳۹۶۴	۰/۰۰۴۱۴۰	۰/۰۰۱۸۳۴	۰/۰۰۰۰۰۴	۰/۰۰۱۶۳۸
تولیدچرم و فرآورده های وابسته بجز کفش ۱۸	۰/۰۰۵۱۲۶	۰/۰۰۱۵۴۰	۰/۰۰۰۰۰۴	۰/۰۰۰۳۴۷	۰/۰۰۰۳۹۲	۰/۰۰۰۰۰۵	۰/۰۰۰۳۷۴	۰/۰۰۰۰۵۶	۰/۰۰۰۳۷۴	۰/۰۰۰۲۳۲	۰/۰۰۰۴۵۴	۰/۰۰۰۴۸۲	۰/۰۰۰۱۶۳	۰/۰۰۰۰۰۷	۰/۰۰۴۶۹۷
تولید کفش و پاپوش ۱۹	۰/۰۳۳۹۵۲	۰/۰۱۲۱۹۳	۰/۰۰۰۰۰۸	۰/۰۰۳۱۱۹	۰/۰۰۰۴۳۷	۰/۰۰۰۰۳۵	۰/۰۰۰۶۱۱	۰/۰۰۰۴۹۳	۰/۰۰۱۲۰۷	۰/۰۰۱۶۱۲	۰/۰۰۲۰۹۲	۰/۰۰۲۱۲۰	۰/۰۰۱۸۶۴	۰/۰۰۰۰۰۱	۰/۰۰۰۶۶۱
تولید چوب و فراورده های چوب و چوب پنبه، به جز مبلمان؛ تولید کالاها ازحصیر و مواد حصیر ۲۰	۰/۰۳۰۸۰۳	۰/۰۰۸۱۱۳	۰/۰۰۰۰۳۸	۰/۰۰۰۰۹۵	۰/۰۰۰۴۵۲	۰/۰۰۱۱۵۵	۰/۰۰۰۱۰۶	۰/۰۰۰۰۲۲	۰/۰۰۱۱۷۷	۰/۰۰۰۱۳۹	۰/۰۰۲۰۳۹	۰/۰۰۲۱۰۱	۰/۰۰۰۱۴۸	۰/۰۰۰۲۰۷	۰/۰۰۰۲۰۲
تولیدکاغذ و فرآورده های کاغذی ۲۱	۰/۰۲۳۶۴۱	۰/۰۰۷۹۸۵	۰/۰۰۰۴۲۴	۰/۰۰۰۴۵۵	۰/۰۰۲۳۴۲	۰/۰۰۰۰۰۶	۰/۰۰۰۲۳۹	۰/۰۰۰۱۲۰	۰/۰۲۲۷۳۰	۰/۰۰۲۶۰۰	۰/۰۳۲۷۴۴	۰/۰۳۹۴۱۵	۰/۰۰۲۴۶۶	۰/۰۰۳۹۶۶	۰/۰۰۳۳۸۳
چاپ و تکثیر رسانه های ضبط شده ۲۲	۰/۰۶۵۵۵۰	۰/۰۰۸۱۵۷	۰/۰۰۰۴۸۱	۰/۰۰۰۷۴۸	۰/۰۰۷۶۴۳	۰/۰۰۰۰۴۸	۰/۰۰۶۴۶۶	۰/۰۰۰۴۲۷	۰/۰۱۷۴۸۷	۰/۰۰۲۰۷۳	۰/۰۲۲۹۳۲	۰/۰۲۸۴۹۶	۰/۰۰۲۴۹۰	۰/۰۰۲۶۲۲	۰/۰۰۲۴۵۶
تولید فراورده های نفتی (پالایشگاه ها) ۲۳	۰/۰۵۵۵۳۵	۰/۰۱۲۳۳۰	۰/۰۰۰۰۵۱	۰/۰۱۵۸۲۶	۰/۰۱۱۵۸۴	۰/۰۰۰۰۷۸	۰/۰۰۱۵۴۱	۰/۰۰۲۶۰۲	۰/۰۰۰۵۹۹	۰/۰۰۰۱۲۳	۰/۰۰۰۲۹۱	۰/۰۰۱۲۲۶	۰/۰۰۰۲۱۳	۰/۰۰۰۰۰۸	۰/۰۰۱۱۸۷
تولید سایر فرآورده های حاصل از تصفیه نفت (غیر پالایشگاه ها) ۲۴	۰/۰۱۲۳۷۷	۰/۰۰۴۱۳۸	۰/۰۰۰۰۷۹	۰/۰۱۲۴۵۳	۰/۰۰۷۴۳۲	۰/۰۰۰۰۰۴	۰/۰۰۰۱۸۴	۰/۰۰۰۱۴۲	۰/۰۰۰۰۴۹	۰/۰۰۰۰۳۸	۰/۰۰۰۱۹۰	۰/۰۰۰۰۶۳	۰/۰۰۰۰۲۱	۰/۰۰۰۰۰۸	۰/۰۰۱۱۰۴
تولید مواد شیمیایی و فرآورده های شیمیایی ۲۵	۰/۱۲۱۴۵۷	۰/۰۲۲۲۲۷	۰/۰۰۰۰۱۰	۰/۰۰۲۸۳۴	۰/۰۰۳۸۱۰	۰/۰۰۰۰۴۲	۰/۰۰۰۹۲۱	۰/۰۰۰۴۰۴	۰/۰۰۰۳۰۰	۰/۰۰۱۲۴۷	۰/۰۰۰۸۵۶	۰/۰۱۰۱۹۳	۰/۰۰۲۸۹۱	۰/۰۰۰۱۲۶	۰/۰۲۰۰۵۱
تولید داروها و فرآورده های دارویی شیمیایی و گیاهی ۲۶	۰/۰۰۴۶۸۸	۰/۰۴۹۶۳۹	۰/۰۰۰۰۱۴	۰/۰۰۴۵۸۵	۰/۰۰۳۸۰	۰/۰۰۰۱۶۶	۰/۰۰۲۸۳۴	۰/۰۰۱۴۶۷	۰/۰۰۱۰۶۳	۰/۰۰۰۲۵۵	۰/۰۰۲۱۲۷	۰/۰۰۴۲۳۷	۰/۰۰۰۱۷۸	۰/۰۰۰۵۷۶	۰/۰۳۶۲۵۲
تولید فرآورده های لاستیکی و پلاستیکی ۲۷	۰/۰۴۲۶۲۰	۰/۰۰۴۷۹۶	۰/۰۰۰۰۲۱	۰/۰۰۶۵۹۴	۰/۰۰۱۱۳۸	۰/۰۰۰۰۱۵	۰/۰۰۱۴۳۸	۰/۰۰۰۷۶۷	۰/۰۰۹۸۰۹	۰/۰۰۲۵۰۸	۰/۰۱۴۱۰۶	۰/۰۱۵۹۸۸	۰/۰۰۹۰۰۱	۰/۰۰۰۰۵۷	۰/۰۰۳۲۶۲
تولید شیشه و محصولات شیشه ای ۲۸	۰/۰۰۱۳۶۰	۰/۰۰۲۰۷۷	۰/۰۰۰۰۲۸	۰/۰۰۰۰۷۳	۰/۰۰۰۴۲۵	۰/۰۰۰۰۱۳	۰/۰۰۰۲۹۷	۰/۰۰۰۱۰۷	۰/۰۰۴۲۶۷	۰/۰۰۱۰۳۶	۰/۰۱۲۹۴۵	۰/۰۰۸۶۶۴	۰/۰۰۸۱۹۳	۰/۰۰۰۰۱۵	۰/۰۰۰۵۶۸
تولید محصولات کانی غیر فلزی طبقه بندی نشده در جای دیگر ۲۹	۰/۰۰۴۰۳۶	۰/۰۰۲۲۱۳	۰/۰۰۰۰۰۴	۰/۰۰۰۶۰۰	۰/۰۰۰۹۴۹	۰/۰۰۰۰۴۷	۰/۰۰۱۰۶۷	۰/۰۰۰۲۹۵	۰/۰۰۰۰۸۴	۰/۰۰۰۰۴۷	۰/۰۰۰۷۹۹	۰/۰۰۰۲۵۹	۰/۰۰۰۰۱۳	۰/۰۰۰۰۰۱	۰/۰۰۰۱۳۲
تولید آهن و فولاد پایه ۳۰	۰/۰۰۶۴۷۳	۰/۰۰۰۹۶۳	۰/۰۰۰۰۰۷	۰/۰۰۰۵۲۷	۰/۰۰۰۳۷۶	۰/۰۰۰۰۳۶	۰/۰۰۱۳۳۶	۰/۰۰۱۱۴۳	۰/۰۰۰۶۲۱	۰/۰۰۰۲۳۴	۰/۰۰۱۱۳۸	۰/۰۰۱۲۱۵	۰/۰۰۰۲۳۰	۰/۰۰۰۰۳۰	۰/۰۰۰۵۱۵

ماتریس ضرایب ستانده مستقیم اقتصاد ایران
(۸۹ فعالیت در ۸۹ فعالیت)
سال ۱۳۹۵

عنوان فعالیت	شماره	۱۶	۱۷	۱۸	۱۹	۲۰	۲۱	۲۲	۲۳	۲۴	۲۵	۲۶	۲۷	۲۸	۲۹	۳۰
	عنوان فعالیت	تولید قالی و قالیچه	تولید پوشاک	تولیدچرم و فرآورده های وابسته بجز کفش	تولید کفش و پاپوش	تولید چوب و فراورده های چوب و چوب پنبه، به جز مبلمان؛ تولید کالاها از حصیر و مواد حصیربافی	تولیدکاغذ و فرآورده های کاغذی	چاپ و تکثیر رسانه های ضبط شده	تولید فراورده های نفتی (پالایشگاه ها)	تولید سایر فرآورده های حاصل از تصفیه نفت (غیر پالایشگاه ها)	تولید مواد شیمیایی و فرآورده های شیمیایی	تولید داروها و فرآورده های دارویی شیمیایی و گیاهی	تولید فرآورده های لاستیکی و پلاستیکی	تولید شیشه و محصولات شیشه ای	تولید محصولات کانی غیر فلزی طبقه بندی نشده در جای دیگر	تولید آهن و فولاد پایه
کاشت محصولات (زراعت و باغداری)	۱	۰/۰۰۰۳۳۸	۰/۰۰۰۰۱۲	۰/۰۰۰۰۰۶	۰/۰۰۰۰۰۲	۰/۰۰۰۰۳۸	۰/۰۰۰۰۲۶	۰/۰۰۰۰۴۴	۰/۰۰۰۳۴۵	۰/۰۰۰۲۰۶	۰/۰۰۰۳۵۵	۰/۰۰۱۰۸۰	۰/۰۰۰۰۸۹	۰/۰۰۰۰۳۱	۰/۰۰۰۲۵۷	۰/۰۰۰۲۳۷
پرورش حیوانات	۲	۰/۰۰۰۱۴۱	۰/۰۰۰۰۱۳	۰/۰۰۰۰۱۶	۰/۰۰۰۰۰۳	۰/۰۰۰۰۴۷	۰/۰۰۰۰۳۹	۰/۰۰۰۰۴۹	۰/۰۰۰۳۵۹	۰/۰۰۰۶۳۹	۰/۰۰۲۷۳۰	۰/۰۰۰۵۹۷	۰/۰۰۲۸۸۴	۰/۰۰۰۱۴۱	۰/۰۰۰۲۱۹	۰/۰۰۰۲۹۲
جنگلداری و بریدن درختان	۳	۰/۰۰۰۲۷۴	۰/۰۰۰۰۵۴	۰/۰۰۰۰۰۲	۰/۰۰۰۰۱۹	۰/۴۰۷۸۷۱	۰/۰۰۰۰۱۱	۰/۰۰۰۲۴۰	۰/۰۰۱۴۷۹	۰/۰۰۰۰۱۸	۰/۰۰۳۷۱۸	۰/۰۰۰۰۶۱	۰/۰۰۰۱۷۰	۰/۰۰۰۰۴۱	۰/۰۰۰۴۷۳	۰/۰۰۰۲۳۱
ماهیگیری و آبزی پروری	۴	۰/۰۰۰۰۲۲	۰/۰۰۰۳۷۸	۰/۰۰۰۰۱۲	۰/۰۰۰۰۰۵	۰/۰۰۰۰۵۶	۰/۰۰۰۰۸۶	۰/۰۰۰۰۷۰	۰/۰۰۰۳۶۹	۰/۰۰۰۳۲۶	۰/۰۰۰۴۵۹	۰/۰۰۰۰۸۴	۰/۰۰۱۸۷۵	۰/۰۰۰۰۴۹	۰/۰۰۰۳۷۰	۰/۰۰۰۹۶۲
استخراج نفت خام و گاز طبیعی	۵	۰/۰۰۰۰۹۷	۰/۰۰۰۰۱۸	۰/۰۰۰۰۰۱	۰/۰۰۰۰۰۷	۰/۰۰۰۰۲۹	۰/۰۰۰۰۰۴	۰/۰۰۰۰۷۹	۰/۰۸۴۴۰۳	۰/۰۰۰۸۴۷	۰/۱۰۳۰۰۲	۰/۰۰۰۰۲۰	۰/۰۰۰۰۶۷	۰/۰۰۰۰۲۰	۰/۰۰۰۱۷۹	۰/۰۰۰۸۳۴
استخراج زغال سنگ و زغال قهوه ای	۶	۰/۰۰۰۰۱۳	۰/۰۰۰۰۰۴	۰/۰۰۰۰۰۱	۰/۰۰۰۰۰۲	۰/۰۰۰۰۰۸	۰/۰۰۰۱۵۴	۰/۰۰۰۰۱۱	۰/۰۰۰۰۶۰	۰/۰۰۰۸۵۷	۰/۰۰۵۷۲۲	۰/۰۰۰۰۰۸	۰/۰۰۰۰۲۵	۰/۰۰۰۰۰۷	۰/۰۰۰۰۶۷	۰/۲۲۵۱۲۹
استخراج کانه های فلزی	۷	۰/۰۰۰۰۲۰	۰/۰۰۰۰۰۶	۰/۰۰۰۰۰۱	۰/۰۰۰۰۰۲	۰/۰۰۰۰۱۴	۰/۰۰۰۰۰۹	۰/۰۰۰۰۱۸	۰/۰۰۰۱۰۲	۰/۰۰۰۰۱۱	۰/۰۰۰۲۱۸	۰/۰۰۰۰۱۰	۰/۰۰۰۰۳۶	۰/۰۰۰۰۶۱	۰/۰۲۲۸۴۹	۰/۵۱۲۶۰۵
استخراج سایر معادن	۸	۰/۰۰۰۰۶۴	۰/۰۰۰۰۴۰	۰/۰۰۰۰۰۸	۰/۰۰۰۰۱۲	۰/۰۰۰۰۷۶	۰/۰۰۰۰۷۲	۰/۰۰۰۲۵۰	۰/۰۰۱۰۶۳	۰/۰۰۰۶۰۲	۰/۰۱۸۲۲۱	۰/۰۰۰۰۸۱	۰/۰۰۰۴۴۹	۰/۰۳۱۸۳۳	۰/۶۴۶۳۵۵	۰/۰۰۱۶۶۹
فرآوری و نگهداری گوشت، ماهی، میوه و سبزیجات	۹	۰/۰۰۰۱۳۲	۰/۰۰۰۱۵۷	۰/۰۰۰۰۵۱	۰/۰۰۰۰۰۸	۰/۰۰۰۲۴۷	۰/۰۰۰۲۲۵	۰/۰۰۰۲۳۱	۰/۰۰۲۲۰۴	۰/۰۰۱۸۶۳	۰/۰۰۱۸۴۷	۰/۰۰۰۴۳۹	۰/۰۰۱۰۳۲	۰/۰۰۰۲۵۵	۰/۰۰۱۵۴۱	۰/۰۰۱۸۷۰
تولید روغنها و چربیهای گیاهی و حیوانی	۱۰	۰/۰۰۰۰۲۶	۰/۰۰۰۰۴۱	۰/۰۰۰۰۰۸	۰/۰۰۰۰۰۳	۰/۰۰۰۰۴۰	۰/۰۰۰۰۳۶	۰/۰۰۰۰۳۱	۰/۰۰۰۲۴۴	۰/۰۰۰۲۳۵	۰/۰۰۰۲۹۹	۰/۰۰۰۰۵۸	۰/۰۰۰۲۲۸	۰/۰۰۰۰۳۲	۰/۰۰۰۲۹۶	۰/۰۰۰۳۳۱
تولید فراورده های لبنی، آسیاب غلات (دانه آسیاب شده)، نشاسته و فراورده های نشاسته ای	۱۱	۰/۰۰۰۰۴۱	۰/۰۰۰۱۳۳	۰/۰۰۰۰۰۷	۰/۰۰۰۰۰۶	۰/۰۰۰۰۲۵	۰/۰۰۱۲۳۶	۰/۰۰۰۰۳۵	۰/۰۰۰۱۹۸	۰/۰۰۰۱۱۹	۰/۰۰۰۲۶۹	۰/۰۰۰۰۳۶	۰/۰۰۰۶۳۷	۰/۰۰۰۰۲۰	۰/۰۰۰۱۵۳	۰/۰۰۰۳۴۴
تولید سایر فرآورده های غذایی و غذای آماده برای حیوانات	۱۲	۰/۰۰۰۰۵۵	۰/۰۰۰۰۵۶	۰/۰۰۰۰۱۰	۰/۰۰۰۰۰۷	۰/۰۰۰۰۳۶	۰/۰۰۰۰۳۳	۰/۰۰۰۰۴۰	۰/۰۰۰۳۰۵	۰/۰۰۰۱۹۸	۰/۰۰۰۳۴۴	۰/۰۰۰۲۷۸	۰/۰۰۰۲۶۹	۰/۰۰۰۰۳۱	۰/۰۰۰۲۰۴	۰/۰۰۰۲۸۸
تولید انواع آشامیدنی ها	۱۳	۰/۰۰۰۰۵۲	۰/۰۰۰۲۲۳	۰/۰۰۰۰۴۰	۰/۰۰۰۰۲۲	۰/۰۰۰۱۱۱	۰/۰۰۰۱۵۱	۰/۰۰۰۱۰۴	۰/۰۰۰۷۰۳	۰/۰۰۰۶۷۷	۰/۰۰۰۹۰۲	۰/۰۰۰۲۰۹	۰/۰۰۱۴۱۵	۰/۰۰۰۱۰۷	۰/۰۰۰۶۴۱	۰/۰۰۱۰۵۶
تولید فرآورده های توتون و تنباکو (سیگار)	۱۴	۰/۰۰۰۴۰۹	۰/۰۰۰۱۳۷	۰/۰۰۰۰۱۱	۰/۰۰۰۰۳۳	۰/۰۰۰۲۱۸	۰/۰۰۰۰۸۱	۰/۰۰۰۳۷۳	۰/۰۰۲۱۵۲	۰/۰۰۰۰۷۷	۰/۰۰۲۴۷۴	۰/۰۰۰۱۳۱	۰/۰۰۰۵۰۳	۰/۰۰۰۱۰۰	۰/۰۰۱۱۱۶	۰/۰۰۰۸۹۱
تولید منسوجات	۱۵	۰/۱۲۱۳۲۶	۰/۱۷۵۲۵۷	۰/۰۱۷۵۶۷	۰/۰۱۲۶۹۱	۰/۰۰۲۸۶۴	۰/۰۳۹۴۸۶	۰/۰۰۱۵۵۹	۰/۰۰۱۹۱۲	۰/۰۰۲۲۰۷	۰/۰۰۵۶۲۰	۰/۰۰۸۵۳۲	۰/۰۷۱۹۶۸	۰/۰۰۱۰۷۲	۰/۰۳۲۷۴۹	۰/۰۱۰۰۲۰
تولید قالی و قالیچه	۱۶	۰/۰۰۸۳۶۲	۰/۰۱۱۳۳۰	۰/۰۰۱۱۷۸	۰/۰۰۰۸۶۶	۰/۰۰۰۲۰۳	۰/۰۰۱۳۵۳	۰/۰۰۰۱۱۱	۰/۰۰۰۲۳۸	۰/۰۰۰۰۸۹	۰/۰۰۰۴۴۰	۰/۰۰۰۵۸۵	۰/۰۰۵۵۱۶	۰/۰۰۰۰۴۰	۰/۰۰۱۱۹۷	۰/۰۰۰۵۷۵
تولید پوشاک	۱۷	۰/۰۰۰۴۳۱	۰/۰۰۷۲۴۰	۰/۰۰۵۰۰۳	۰/۰۰۴۰۹۰	۰/۰۰۰۴۸۱	۰/۰۰۴۴۴۹	۰/۰۰۱۵۰۴	۰/۰۰۳۸۲۵	۰/۰۰۷۷۷۸	۰/۰۰۲۴۷۶	۰/۰۰۳۴۷۳	۰/۰۰۱۴۰۸	۰/۰۰۶۹۷۳	۰/۰۰۹۷۹۱	۰/۰۲۴۵۵۱
تولیدچرم و فرآورده های وابسته بجز کفش	۱۸	۰/۰۰۱۶۳۱	۰/۰۸۹۹۱۵	۰/۲۱۹۵۳۴	۰/۱۶۷۵۹۵	۰/۰۰۱۶۰۸	۰/۰۰۰۱۵۰	۰/۰۰۴۴۳۸	۰/۰۰۰۴۱۶	۰/۰۰۰۵۵۴	۰/۰۰۱۱۳۰	۰/۰۰۰۲۸۷	۰/۰۰۰۶۸۰	۰/۰۰۰۳۲۷	۰/۰۰۰۸۷۰	۰/۰۰۲۹۰۶
تولید کفش و پاپوش	۱۹	۰/۰۰۰۳۱۰	۰/۰۰۰۷۱۸	۰/۰۰۰۰۰۱	۰/۰۵۳۸۳۱	۰/۰۰۰۷۹۰	۰/۰۰۰۶۸۱	۰/۰۰۰۳۹۸	۰/۰۰۳۰۹۱	۰/۰۰۶۹۵۶	۰/۰۰۱۱۷۰	۰/۰۰۲۶۷۱	۰/۰۰۰۷۹۱	۰/۰۰۴۳۴۶	۰/۰۰۸۶۷۷	۰/۰۳۴۵۴۲
تولید چوب و فراورده های چوب و چوب پنبه، به جز مبلمان؛ تولید کالاها ازحصیر و مواد حصیر	۲۰	۰/۰۰۰۰۲۸	۰/۰۰۰۱۷۳	۰/۰۰۰۰۰۷	۰/۰۰۰۰۲۷	۰/۲۶۷۸۷۵	۰/۱۰۹۰۴۸	۰/۰۰۴۳۹۶	۰/۰۰۰۰۹۴	۰/۰۰۰۰۲۵	۰/۰۰۱۵۹۶	۰/۰۰۱۹۹۹	۰/۰۰۰۳۸۴	۰/۰۰۰۴۳۰	۰/۰۰۲۳۶۲	۰/۰۰۰۲۹۲
تولیدکاغذ و فرآورده های کاغذی	۲۱	۰/۰۰۰۱۲۱	۰/۰۰۲۱۵۱	۰/۰۰۰۰۸۴	۰/۰۰۰۴۶۰	۰/۰۰۸۸۰۷	۰/۰۶۴۹۵۵	۰/۰۸۷۱۳۶	۰/۰۰۰۴۹۵	۰/۰۰۰۱۲۴	۰/۰۲۲۶۱۷	۰/۰۳۸۰۹۶	۰/۰۰۱۰۹۴	۰/۰۰۷۸۱۳	۰/۰۴۱۶۵۰	۰/۰۰۰۱۷۴
چاپ و تکثیر رسانه های ضبط شده	۲۲	۰/۰۰۱۱۰۴	۰/۰۰۲۶۴۶	۰/۰۰۰۱۵۶	۰/۰۰۰۴۳۸	۰/۰۰۶۰۸۴	۰/۰۴۳۲۱۰	۰/۰۵۷۸۳۹	۰/۰۰۳۰۳۴	۰/۰۰۰۱۲۹	۰/۰۳۳۳۴۴	۰/۰۲۷۴۴۹	۰/۰۰۳۳۵۸	۰/۰۰۵۳۹۲	۰/۰۳۱۷۹۷	۰/۰۰۴۷۵۹
تولید فراورده های نفتی (پالایشگاه ها)	۲۳	۰/۰۰۰۳۳۰	۰/۰۰۰۰۶۳	۰/۰۰۰۰۷۴	۰/۰۰۰۰۲۱	۰/۰۰۰۳۰۰	۰/۰۰۰۳۰۱	۰/۰۰۰۱۰۰	۰/۰۱۵۰۷۷	۰/۰۲۴۴۳۶	۰/۰۵۶۱۹۶	۰/۰۰۱۳۲۸	۰/۰۰۴۸۵۸	۰/۰۰۰۴۰۴	۰/۰۰۸۲۸۴	۰/۰۲۱۳۸۲
تولید سایر فرآورده های حاصل از تصفیه نفت (غیر پالایشگاه ها)	۲۴	۰/۰۰۰۹۷۱	۰/۰۰۰۰۰۶	۰/۰۰۰۰۰۱	۰/۰۰۰۰۰۰	۰/۰۰۰۰۱۸	۰/۰۰۰۱۳۰	۰/۰۰۰۰۰۵	۰/۰۰۹۸۵۵	۰/۱۲۴۱۶۲	۰/۲۱۵۱۷۳	۰/۰۰۰۰۹۱	۰/۰۰۰۱۲۹	۰/۰۰۰۰۹۴	۰/۰۰۰۳۴۶	۰/۱۱۲۶۲۰
تولید مواد شیمیایی و فرآورده های شیمیایی	۲۵	۰/۰۰۳۰۵۳	۰/۰۰۰۱۲۹	۰/۰۰۰۴۹۵	۰/۰۰۰۰۹۵	۰/۰۰۲۶۰۸	۰/۰۰۴۴۷۰	۰/۰۰۱۰۲۳	۰/۰۰۷۴۰۴	۰/۰۲۷۱۵۴	۰/۱۲۹۴۲۸	۰/۰۲۸۹۸۱	۰/۱۰۶۰۹۹	۰/۰۰۴۶۵۴	۰/۰۱۰۳۸۹	۰/۰۰۹۷۷۵
تولید داروها و فرآورده های دارویی شیمیایی و گیاهی	۲۶	۰/۰۰۸۱۸۰	۰/۰۰۰۲۶۹	۰/۰۰۰۰۶۵	۰/۰۰۰۲۶۷	۰/۰۰۸۸۲۰	۰/۰۱۶۲۰۳	۰/۰۰۴۴۱۹	۰/۰۲۱۶۳۵	۰/۰۲۱۵۴۳	۰/۰۲۴۱۹۱	۰/۰۴۰۳۱۲	۰/۰۱۶۰۲۲	۰/۰۰۱۴۳۹	۰/۰۳۳۵۹۱	۰/۰۰۰۳۱۷
تولید فرآورده های لاستیکی و پلاستیکی	۲۷	۰/۰۰۰۶۸۶	۰/۰۰۲۰۱۳	۰/۰۰۷۶۶۳	۰/۰۰۶۷۰۴	۰/۰۰۱۲۹۷	۰/۰۱۸۱۰۳	۰/۰۰۹۱۸۹	۰/۰۰۴۳۲۱	۰/۰۰۰۸۷۹	۰/۰۲۷۸۸۶	۰/۰۱۶۱۸۹	۰/۱۳۶۶۷۳	۰/۰۰۴۷۶۳	۰/۰۱۰۹۳۸	۰/۰۰۲۰۱۳
تولید شیشه و محصولات شیشه ای	۲۸	۰/۰۰۰۰۴۷	۰/۰۰۰۱۸۶	۰/۰۰۰۰۰۴	۰/۰۰۰۰۰۴	۰/۰۰۰۲۹۹	۰/۰۰۰۰۳۹	۰/۰۰۰۱۴۰	۰/۰۰۰۲۶۴	۰/۰۰۰۱۴۴	۰/۰۰۲۱۵۴	۰/۰۵۶۱۶۵	۰/۰۰۰۶۴۴	۰/۱۲۴۷۸۷	۰/۰۰۴۷۰۴	۰/۰۰۰۷۱۹
تولید محصولات کانی غیر فلزی طبقه بندی نشده در جای دیگر	۲۹	۰/۰۰۰۰۲۹	۰/۰۰۰۰۴۴	۰/۰۰۰۰۰۵	۰/۰۰۰۰۰۶	۰/۰۰۰۰۷۶	۰/۰۰۰۰۶۶	۰/۰۰۰۰۵۵	۰/۰۰۱۱۳۶	۰/۰۰۰۴۱۵	۰/۰۰۱۲۰۲	۰/۰۰۰۰۷۳	۰/۰۰۰۴۰۱	۰/۰۰۲۳۹۷	۰/۰۲۲۲۰۷	۰/۰۰۵۲۲۹
تولید آهن و فولاد پایه	۳۰	۰/۰۰۰۱۴۵	۰/۰۰۰۴۴۸	۰/۰۰۰۰۴۷	۰/۰۰۰۰۷۶	۰/۰۰۰۲۹۴	۰/۰۰۰۲۰۶	۰/۰۰۰۳۱۶	۰/۰۰۳۲۳۵	۰/۰۰۴۲۶۴	۰/۰۰۴۱۵۴	۰/۰۰۰۶۶۶	۰/۰۰۸۹۴۰	۰/۰۰۱۴۱۷	۰/۰۱۴۵۲۷	۰/۲۰۵۸۴۲

ماتریس ضرایب ستانده مستقیم اقتصاد ایران
(۸۹ فعالیت در ۸۹ فعالیت)
سال ۱۳۹۵

عنوان فعالیت	شماره	۳۱	۳۲	۳۳	۳۴	۳۵	۳۶	۳۷	۳۸	۳۹	۴۰	۴۱	۴۲	۴۳	۴۴	۴۵
	عنوان فعالیت	تولید محصولات اساسی مس و آلومینیوم	تولید سایر فلزات اساسی و ریخته گری	تولید محصولات فلزی ساخته شده، به جز ماشین آلات و تجهیزات	تولید محصولات رایانه ای، الکترونیکی و نوری	تولید تجهیزات برقی	تولید ماشین آلات و تجهیزات طبقه بندی نشده در جای دیگر	تولید وسایل نقلیه موتوری، تریلر و نیم تریلر	تولید سایر تجهیزات حمل و نقل	تولید مبلمان	تولید سایر مصنوعات	تعمیر و نصب ماشین آلات و تجهیزات	تولید، انتقال و توزیع برق	تولید گاز؛ توزیع سوختهای گازی از طریق شاه لوله	جمع آوری، تصفیه و تامین آب	فاضلاب، فعالیت های جمع آوری، تصفیه و دفع پسماند؛ بازیافت مواد
کاشت محصولات (زراعت و باغداری)	۱	۰/۰۰۰۰۷۶	۰/۰۰۰۰۱۴	۰/۰۰۰۲۳۶	۰/۰۰۰۰۰۴	۰/۰۰۰۰۳۴	۰/۰۰۰۰۵۱	۰/۰۰۰۴۱۲	۰/۰۰۰۰۹۰	۰/۰۰۰۰۳۸	۰/۰۰۰۰۱۱	۰/۰۰۰۰۵۰	۰/۰۰۰۸۹۷	۰/۰۰۰۷۷۴	۰/۰۰۰۴۹۳	۰/۰۰۰۱۴۶
پرورش حیوانات	۲	۰/۰۰۰۱۶۱	۰/۰۰۰۰۲۳	۰/۰۰۰۲۲۰	۰/۰۰۰۰۰۸	۰/۰۰۰۱۴۹	۰/۰۰۰۰۹۵	۰/۰۰۰۴۶۷	۰/۰۰۰۱۲۲	۰/۰۰۰۰۳۰	۰/۰۰۰۰۱۸	۰/۰۰۰۰۶۴	۰/۰۰۱۲۷۱	۰/۰۰۰۸۵۳	۰/۰۰۰۶۸۳	۰/۰۰۰۲۲۳
جنگلداری و بریدن درختان	۳	۰/۰۰۰۰۹۱	۰/۰۰۰۰۸۳	۰/۰۰۰۶۵۷	۰/۰۰۰۰۱۵	۰/۰۰۰۰۳۴	۰/۰۰۰۱۲۴	۰/۰۰۵۸۵۹	۰/۰۰۰۷۴۹	۰/۰۰۰۰۱۷	۰/۰۰۰۰۱۱	۰/۰۰۰۳۷۰	۰/۰۰۸۲۲۰	۰/۰۰۳۵۹۷	۰/۰۰۴۰۵۱	۰/۰۰۱۳۹۴
ماهیگیری و آبزی پروری	۴	۰/۰۰۰۱۸۴	۰/۰۰۰۴۵۹	۰/۰۰۰۴۱۴	۰/۰۰۰۰۰۷	۰/۰۰۰۰۶۷	۰/۰۰۰۰۸۹	۰/۰۰۰۵۰۹	۰/۰۰۰۰۴۰	۰/۰۰۰۰۶۹	۰/۰۰۱۵۹۲	۰/۰۰۰۰۳۳	۰/۰۰۰۲۴۸	۰/۰۰۰۸۱۵	۰/۰۰۰۴۳۹	۰/۰۰۰۳۰۰
استخراج نفت خام و گاز طبیعی	۵	۰/۰۰۰۰۶۲	۰/۰۰۰۰۲۹	۰/۰۰۰۲۴۴	۰/۰۰۰۰۰۳	۰/۰۰۰۰۱۶	۰/۰۰۰۰۳۹	۰/۰۰۰۵۲۸	۰/۰۰۰۲۴۸	۰/۰۰۰۰۰۶	۰/۰۰۰۰۰۴	۰/۰۰۰۱۲۲	۰/۰۰۲۷۰۱	۰/۰۰۶۱۶۰	۰/۰۰۱۳۵۶	۰/۰۰۰۴۷۱
استخراج زغال سنگ و زغال قهوه ای	۶	۰/۰۰۸۳۹۵	۰/۰۰۰۰۰۶	۰/۰۰۰۰۴۵	۰/۰۰۰۰۰۲	۰/۰۰۰۰۰۷	۰/۰۰۰۰۱۸	۰/۰۰۰۰۹۲	۰/۰۰۰۰۳۱	۰/۰۰۰۰۰۴	۰/۰۰۰۰۰۳	۰/۰۰۰۰۱۶	۰/۰۰۰۴۴۰	۰/۰۰۰۱۷۷	۰/۰۰۰۱۸۳	۰/۰۰۰۰۵۷
استخراج کانه های فلزی	۷	۰/۲۴۳۵۰۱	۰/۰۰۰۰۰۹	۰/۰۰۰۴۱۸	۰/۰۰۰۰۰۲	۰/۰۰۰۰۱۰	۰/۰۰۰۰۱۷	۰/۰۰۰۱۲۶	۰/۰۰۰۰۵۲	۰/۰۰۰۰۰۵	۰/۰۰۰۰۰۳	۰/۰۰۰۰۲۵	۰/۰۰۰۷۰۰	۰/۰۰۰۲۴۹	۰/۰۰۰۲۷۸	۰/۰۰۰۰۹۲
استخراج سایر معادن	۸	۰/۰۰۰۲۵۰	۰/۰۰۰۵۷۷	۰/۰۰۰۲۹۱	۰/۰۰۰۰۵۸	۰/۰۰۱۰۴۴	۰/۰۰۰۳۶۹	۰/۰۰۰۵۳۸	۰/۰۰۰۱۷۸	۰/۰۰۰۰۴۱	۰/۰۰۰۰۳۹	۰/۰۰۰۰۷۲	۰/۰۰۲۰۵۵	۰/۰۰۰۷۳۷	۰/۰۰۰۷۶۹	۰/۰۰۰۲۳۳
فرآوری و نگهداری گوشت، ماهی، میوه و سبزیجات	۹	۰/۰۰۰۳۳۹	۰/۰۰۰۱۶۴	۰/۰۰۱۷۱۶	۰/۰۰۰۰۲۸	۰/۰۰۰۲۷۸	۰/۰۰۰۳۸۱	۰/۰۰۲۶۶۶	۰/۰۰۰۲۶۴	۰/۰۰۰۳۴۹	۰/۰۰۰۴۶۶	۰/۰۰۰۲۲۶	۰/۰۰۱۹۴۳	۰/۰۰۴۷۶۴	۰/۰۰۱۶۳۹	۰/۰۰۰۳۹۳
تولید روغنها و چربیهای گیاهی و حیوانی	۱۰	۰/۰۰۰۱۱۱	۰/۰۰۰۰۴۴	۰/۰۰۰۳۶۵	۰/۰۰۰۰۰۷	۰/۰۰۰۰۶۱	۰/۰۰۰۰۸۱	۰/۰۰۰۵۰۶	۰/۰۰۰۰۳۶	۰/۰۰۰۰۴۶	۰/۰۰۰۱۳۳	۰/۰۰۰۰۷۵	۰/۰۰۰۲۳۶	۰/۰۰۰۵۲۳	۰/۰۰۰۱۶۶	۰/۰۰۰۰۴۸
تولید فراورده های لبنی، آسیاب غلات (دانه آسیاب شده)، نشاسته و فراورده های نشاسته ای	۱۱	۰/۰۰۰۰۶۸	۰/۰۰۰۱۵۵	۰/۰۰۰۳۸۶	۰/۰۰۰۰۰۴	۰/۰۰۰۰۳۲	۰/۰۰۰۰۴۰	۰/۰۰۰۲۷۳	۰/۰۰۰۰۴۹	۰/۰۰۰۰۲۷	۰/۰۰۰۵۲۷	۰/۰۰۰۱۱۳	۰/۰۰۰۴۶۱	۰/۰۰۰۴۵۵	۰/۰۰۰۳۵۳	۰/۰۰۰۱۶۳
تولید سایر فرآورده های غذایی و غذای آماده برای حیوانات	۱۲	۰/۰۰۰۰۵۵	۰/۰۰۰۰۵۶	۰/۰۰۰۴۹۶	۰/۰۰۰۰۰۸	۰/۰۰۰۰۵۹	۰/۰۰۰۰۶۱	۰/۰۰۰۴۲۱	۰/۰۰۰۰۶۷	۰/۰۰۰۰۴۲	۰/۰۰۰۱۷۱	۰/۰۰۰۱۴۷	۰/۰۰۰۶۱۴	۰/۰۰۰۶۸۱	۰/۰۰۰۷۲۸	۰/۰۰۰۳۰۰
تولید انواع آشامیدنی ها	۱۳	۰/۰۰۰۲۰۴	۰/۰۰۰۲۴۳	۰/۰۰۰۸۲۹	۰/۰۰۰۰۳۰	۰/۰۰۰۱۹۵	۰/۰۰۰۱۹۱	۰/۰۰۱۵۵۲	۰/۰۰۰۰۷۳	۰/۰۰۰۱۶۴	۰/۰۰۰۸۳۰	۰/۰۰۰۱۱۱	۰/۰۰۰۲۱۱	۰/۰۰۱۴۸۵	۰/۰۰۰۶۴۴	۰/۰۰۰۱۹۶
تولید فرآورده های توتون و تنباکو (سیگار)	۱۴	۰/۰۰۰۳۳۷	۰/۰۰۰۱۷۰	۰/۰۰۱۲۳۸	۰/۰۰۰۰۲۵	۰/۰۰۰۱۸۱	۰/۰۰۰۲۸۶	۰/۰۰۲۷۰۳	۰/۰۰۱۰۹۵	۰/۰۰۰۰۷۸	۰/۰۰۰۱۵۶	۰/۰۰۰۵۳۷	۰/۰۱۱۷۸۶	۰/۰۰۵۰۸۸	۰/۰۰۵۷۴۰	۰/۰۰۱۹۹۹
تولید منسوجات	۱۵	۰/۰۰۰۱۹۳	۰/۰۰۰۷۶۸	۰/۰۱۴۷۹۹	۰/۰۰۰۰۳۷	۰/۰۱۰۲۰۵	۰/۰۰۰۹۹۰	۰/۰۱۹۷۵۹	۰/۰۰۲۲۲۵	۰/۰۲۵۰۴۵	۰/۰۰۱۸۹۸	۰/۰۰۱۳۳۸	۰/۰۰۴۰۰۴	۰/۰۰۲۷۳۳	۰/۰۰۲۳۸۷	۰/۰۰۰۷۸۸
تولید قالی و قالیچه	۱۶	۰/۰۰۰۰۵۶	۰/۰۰۰۲۰۸	۰/۰۰۱۵۹۴	۰/۰۰۰۰۰۴	۰/۰۰۰۶۴۱	۰/۰۰۰۰۶۱	۰/۱۹۱۷۶۳	۰/۰۰۰۲۱۵	۰/۰۰۲۰۷۲	۰/۰۰۰۷۳۱	۰/۰۰۰۳۷۶	۰/۰۰۰۹۹۶	۰/۰۰۰۴۹۹	۰/۰۰۰۶۰۱	۰/۰۰۰۲۷۲
تولید پوشاک	۱۷	۰/۰۰۳۰۶۱	۰/۰۰۱۴۸۱	۰/۰۳۱۸۸۰	۰/۰۰۰۱۱۰	۰/۰۱۳۴۳۳	۰/۰۰۶۱۲۵	۰/۰۱۶۶۷۶	۰/۰۰۲۱۵۵	۰/۰۰۱۱۱۰	۰/۰۰۹۰۸	۰/۰۰۰۸۱۱	۰/۰۰۲۸۳۹	۰/۰۰۵۵۸۷	۰/۰۰۱۷۰۵	۰/۰۰۰۵۰۲
تولیدچرم و فرآورده های وابسته بجز کفش	۱۸	۰/۰۰۰۲۰۷	۰/۰۰۰۱۹۶	۰/۰۳۵۷۷	۰/۰۰۰۰۷۴	۰/۰۰۱۶۳۶	۰/۰۰۰۵۵۶	۰/۰۰۲۶۱۸	۰/۰۰۰۲۰۶	۰/۰۰۵۴۲۲	۰/۰۰۸۸۷	۰/۰۰۰۵۸۹	۰/۰۰۰۸۲۶	۰/۰۰۰۷۹۹	۰/۰۰۱۵۷۶	۰/۰۰۰۱۸۴
تولید کفش و پاپوش	۱۹	۰/۰۰۰۹۱۶	۰/۰۰۱۵۴۴	۰/۰۳۷۴۶۶	۰/۰۰۰۱۱۱	۰/۰۲۰۴۸۶	۰/۰۰۵۵۱۸	۰/۰۱۲۸۶۸	۰/۰۰۱۶۲۴	۰/۰۰۰۵۲۴	۰/۰۰۲۱۸	۰/۰۰۰۲۳۰	۰/۰۰۰۷۶۵	۰/۰۰۵۷۰۸	۰/۰۱۰۶۴۷	۰/۰۰۰۱۳۲
تولید چوب و فراورده های چوب و چوب پنبه، به جز مبلمان؛ تولید کالاها ازحصیر و مواد حصیر	۲۰	۰/۰۰۰۰۵۴	۰/۰۰۰۰۸۰	۰/۰۰۳۶۴۷	۰/۰۰۰۰۶۰	۰/۰۰۰۴۴۰	۰/۰۰۰۴۴۲	۰/۰۰۰۵۳۶	۰/۰۰۰۰۴۳	۰/۱۲۲۸۳۴	۰/۰۰۲۷۵۹	۰/۰۰۰۰۲۲	۰/۰۰۰۲۴۳	۰/۰۰۰۱۶۳	۰/۰۰۰۳۳۰	۰/۰۰۰۲۳۳
تولیدکاغذ و فرآورده های کاغذی	۲۱	۰/۰۰۰۰۳۲	۰/۰۰۰۰۷۸	۰/۰۰۰۹۰۴	۰/۰۰۰۳۹۶	۰/۰۰۱۴۴۲	۰/۰۰۱۲۴۱	۰/۰۰۱۰۸۷	۰/۰۰۰۰۴۰	۰/۰۰۰۳۶۰	۰/۰۰۳۳۴۵	۰/۰۰۰۰۳۵	۰/۰۰۱۵۰۲	۰/۰۰۰۹۴۹	۰/۰۰۱۰۰۳	۰/۰۰۰۳۷۴
چاپ و تکثیر رسانه های ضبط شده	۲۲	۰/۰۰۰۴۹۵	۰/۰۰۰۴۹۲	۰/۰۱۵۶۱۸	۰/۰۰۸۵۴۹	۰/۰۰۴۶۷۱	۰/۰۰۱۶۹۱	۰/۰۰۷۸۹۷	۰/۰۰۱۸۶۳	۰/۰۰۰۸۲۸	۰/۰۰۳۱۵۹	۰/۰۰۲۰۰۲	۰/۰۱۸۰۸۱	۰/۰۱۱۱۴۸	۰/۰۰۸۹۵۸	۰/۰۰۳۰۰۳
تولید فراورده های نفتی (پالایشگاه ها)	۲۳	۰/۰۰۲۲۷۳	۰/۰۰۰۱۱۱	۰/۰۰۰۹۱۲	۰/۰۰۰۰۲۴	۰/۰۰۰۴۶۸	۰/۰۰۰۲۴۲	۰/۰۰۰۷۲۶	۰/۰۰۰۱۲۰	۰/۰۰۰۱۳۷	۰/۰۰۰۰۷۸	۰/۰۰۰۰۷۱	۰/۰۳۱۸۱۶	۰/۰۰۰۳۴۱	۰/۰۰۰۶۴۱	۰/۰۰۰۶۲۲
تولید سایر فرآورده های حاصل از تصفیه نفت (غیر پالایشگاه ها)	۲۴	۰/۰۰۶۴۳۱	۰/۰۰۰۱۳۰	۰/۰۰۰۴۰۷	۰/۰۰۰۰۳۴	۰/۰۰۰۶۶۷	۰/۰۰۰۳۱۶	۰/۰۰۰۵۷۹	۰/۰۰۰۰۱۳	۰/۰۰۰۰۲۸	۰/۰۰۰۰۳۱	۰/۰۰۰۰۳۱	۰/۰۰۰۴۷۲	۰/۰۰۰۶۹۰	۰/۰۰۱۰۱۸	۰/۰۰۰۰۶۱
تولید مواد شیمیایی و فرآورده های شیمیایی	۲۵	۰/۰۰۵۵۶۱	۰/۰۰۰۴۵۸	۰/۰۰۹۳۶۵	۰/۰۰۰۱۹۸	۰/۰۰۵۸۵۵	۰/۰۰۲۴۷۶	۰/۰۰۷۵۱۴	۰/۰۰۰۳۸۶	۰/۰۰۰۸۳۷	۰/۰۰۰۹۰۵	۰/۰۰۰۰۳۳	۰/۰۰۱۵۷۴	۰/۰۰۱۴۲۸	۰/۰۰۰۹۱۳	۰/۰۰۰۳۳۴
تولید داروها و فرآورده های دارویی شیمیایی و گیاهی	۲۶	۰/۰۰۰۹۸۴	۰/۰۰۰۴۲۹	۰/۰۳۸۸۳۷	۰/۰۰۰۰۵۰	۰/۰۰۵۶۱۲	۰/۰۰۱۹۰۲	۰/۰۲۲۳۱۸	۰/۰۰۱۵۲۹	۰/۰۰۲۹۸۴	۰/۰۰۱۵۹۲	۰/۰۰۰۰۶۶	۰/۰۰۰۵۱۴	۰/۰۰۱۵۸۶	۰/۰۰۰۷۸۴	۰/۰۰۰۱۸۸
تولید فرآورده های لاستیکی و پلاستیکی	۲۷	۰/۰۰۰۱۴۷	۰/۰۰۰۱۹۸	۰/۰۰۶۵۲۶	۰/۰۰۳۹۳۲	۰/۰۰۷۱۰۰	۰/۰۰۴۰۷۷	۰/۰۲۷۸۳۰	۰/۰۰۳۴۳۵	۰/۰۱۲۷۶۸	۰/۰۰۴۱۳۳	۰/۰۰۰۴۲۰	۰/۰۰۰۴۵۶	۰/۰۰۰۲۷۸	۰/۰۰۰۹۵۹	۰/۰۰۰۲۰۲
تولید شیشه و محصولات شیشه ای	۲۸	۰/۰۰۰۴۰۶	۰/۰۰۰۰۹۳	۰/۰۰۹۵۷۸	۰/۰۰۱۵۳۷	۰/۰۰۳۰۲۴	۰/۰۰۰۴۷۳	۰/۰۰۰۷۱۲	۰/۰۰۱۲۶۱	۰/۰۰۰۲۲۵	۰/۰۰۱۰۶۴	۰/۰۰۰۱۳۲	۰/۰۰۰۴۳۴	۰/۰۰۰۱۵۸	۰/۰۰۰۳۱۴	۰/۰۰۰۱۰۱
تولید محصولات کانی غیر فلزی طبقه بندی نشده در جای دیگر	۲۹	۰/۰۰۰۲۷۰	۰/۰۰۰۱۹۶	۰/۰۰۰۶۷۴	۰/۰۰۰۰۲۹	۰/۰۰۰۴۱۴	۰/۰۰۰۷۲۴	۰/۰۰۱۳۷۴	۰/۰۰۰۱۹۷	۰/۰۰۰۱۱۴	۰/۰۰۰۱۳۸	۰/۰۰۰۰۴۱	۰/۰۰۰۵۱۷	۰/۰۰۰۳۱۰	۰/۰۰۰۲۸۱	۰/۰۰۰۰۹۹
تولید آهن و فولاد پایه	۳۰	۰/۰۲۷۷۵۰	۰/۰۰۵۶۳۷	۰/۱۵۱۲۷۸	۰/۰۰۲۶۶۴	۰/۰۴۹۰۵۲	۰/۰۲۹۲۳۹	۰/۰۵۹۳۸۸	۰/۰۰۵۹۶۷	۰/۰۰۶۷۰۱	۰/۰۰۲۴۹۳	۰/۰۰۰۰۴۰	۰/۰۰۰۷۶۷	۰/۰۰۰۴۴۴	۰/۰۰۱۸۸۶	۰/۰۰۰۳۹۱

ماتریس ضرایب ستانده مستقیم اقتصاد ایران
(۸۹ فعالیت در ۸۹ فعالیت)
سال ۱۳۹۵

عنوان فعالیت	شماره	ساختمان خصوصی	ساختمان دولتی	فروش، نگهداری و تعمیر وسایل نقلیه موتوری و موتور سیکلت	عمده فروشی و خرده فروشی	حمل و نقل ریلی مسافر	حمل و نقل ریلی بار	حمل و نقل جاده ای مسافر	حمل و نقل جاده ای بار	حمل و نقل از طریق خطوط لوله	حمل و نقل آبی	حمل و نقل هوایی	انبارداری و ذخیره سازی	فعالیت های پشتیبانی حمل و نقل	فعالیت های پست و پیک	فعالیت های خدماتی مربوط به تامین جا (هتل)
عنوان فعالیت	شماره	۴۶	۴۷	۴۸	۴۹	۵۰	۵۱	۵۲	۵۳	۵۴	۵۵	۵۶	۵۷	۵۸	۵۹	۶۰
کاشت محصولات (زراعت و باغداری)	۱	۰/۰۰۰۷۳۹	۰/۰۰۰۷۶۷	۰/۰۰۰۰۳۲	۰/۰۰۰۳۱۸	۰/۰۰۰۰۴۳	۰/۰۰۰۱۲۱	۰/۰۰۰۴۹۳	۰/۰۰۱۵۱۹	۰/۰۰۰۰۲۴	۰/۰۰۰۱۰۸	۰/۰۰۰۰۳۰	۰/۰۰۰۰۰۷	۰/۰۰۰۱۵۳	۰/۰۰۰۰۱۳	۰/۰۰۰۴۸۸
پرورش حیوانات	۲	۰/۰۰۰۵۷۱	۰/۰۰۰۶۹۲	۰/۰۰۰۰۰۶	۰/۰۰۰۱۰۴	۰/۰۰۰۰۰۹	۰/۰۰۰۰۵۱	۰/۰۰۰۶۳۴	۰/۰۰۲۳۰۱	۰/۰۰۰۰۳۴	۰/۰۰۰۰۸۰	۰/۰۰۰۰۳۷	۰/۰۰۰۰۰۶	۰/۰۰۰۱۶۳	۰/۰۰۰۰۱۹	۰/۰۰۰۳۲۲
جنگلداری و بریدن درختان	۳	۰/۰۰۱۲۹۳	۰/۰۰۰۵۰۳	۰/۰۰۰۰۰۱	۰/۰۳۰۰۰۰	۰/۰۰۰۰۹۴	۰/۰۰۰۱۹۷	۰/۰۰۳۵۹۳	۰/۰۱۴۷۱۰	۰/۰۰۰۲۰۰	۰/۰۰۰۳۵۷	۰/۰۰۰۲۴۵	۰/۰۰۰۰۱۰	۰/۰۰۰۸۴۵	۰/۰۰۰۱۲۲	۰/۰۰۰۰۰۹
ماهیگیری و آبزی پروری	۴	۰/۰۰۰۳۵۲	۰/۰۰۰۲۶۸	۰/۰۰۰۱۵۴	۰/۰۰۱۲۶۷	۰/۰۰۰۰۱۳	۰/۰۰۰۱۵۷	۰/۰۰۰۲۹۱	۰/۰۰۰۴۷۳	۰/۰۰۰۰۲۵	۰/۰۰۰۱۲۱	۰/۰۰۰۰۵۳	۰/۰۰۰۰۱۱	۰/۰۰۰۱۸۲	۰/۰۰۰۰۱۴	۰/۰۰۰۸۰۱
استخراج نفت خام و گاز طبیعی	۵	۰/۰۰۰۵۹۰	۰/۰۰۰۳۳۵	۰/۰۰۰۱۰۱	۰/۰۰۰۵۸۲	۰/۰۰۰۰۲۳	۰/۰۰۰۰۵۳	۰/۰۰۱۸۰۵	۰/۰۰۸۷۹۵	۰/۰۰۰۰۶۶	۰/۰۰۰۱۵۴	۰/۰۰۰۰۹۶	۰/۰۰۰۰۰۳	۰/۰۰۰۲۸۱	۰/۰۰۰۰۴۰	۰/۰۰۰۰۱۷
استخراج زغال سنگ و زغال قهوه ای	۶	۰/۰۰۰۲۷۹	۰/۰۰۰۲۰۳	۰/۰۰۰۰۲۶	۰/۰۰۰۱۸۰	۰/۰۰۰۰۰۳	۰/۰۰۰۰۱۲	۰/۰۰۰۱۵۳	۰/۰۰۰۵۵۹	۰/۰۰۰۰۲۷	۰/۰۰۰۰۲۳	۰/۰۰۰۲۲۰	۰/۰۰۰۰۰۳	۰/۰۰۰۰۶۳	۰/۰۰۰۰۰۶	۰/۰۰۰۰۰۷
استخراج کانه های فلزی	۷	۰/۰۰۰۳۹۵	۰/۰۰۰۱۲۴	۰/۰۰۰۰۱۷	۰/۰۰۰۱۵۹	۰/۰۰۰۰۱۶	۰/۰۰۰۰۲۸	۰/۰۰۰۲۴۰	۰/۰۰۰۹۳۷	۰/۰۰۰۰۲۲	۰/۰۰۰۰۳۱	۰/۰۰۰۰۷۱	۰/۰۰۰۰۰۳	۰/۰۰۰۰۷۵	۰/۰۰۰۰۰۹	۰/۰۰۰۰۰۵
استخراج سایر معادن	۸	۰/۳۴۸۱۵۰	۰/۱۶۹۰۱۲	۰/۰۰۰۲۴۱	۰/۰۰۴۹۹۸	۰/۰۰۰۰۴۴	۰/۰۰۰۰۸۰	۰/۰۰۰۵۸۳	۰/۰۰۲۲۷۹	۰/۰۰۰۰۸۲	۰/۰۰۰۱۲۱	۰/۰۰۰۲۹۶	۰/۰۰۰۰۲۲	۰/۰۰۰۴۱۶	۰/۰۰۰۰۲۵	۰/۰۰۰۱۸۵
فرآوری و نگهداری گوشت، ماهی، میوه و سبزیجات	۹	۰/۰۰۵۴۲۸	۰/۰۰۷۳۷۴	۰/۰۰۰۱۴۵	۰/۰۰۱۳۵۹	۰/۰۰۰۰۲۲	۰/۰۰۰۴۴۸	۰/۰۰۱۸۹۵	۰/۰۰۳۵۳۴	۰/۰۰۰۰۸۹	۰/۰۰۰۵۰۷	۰/۰۰۰۱۰۱	۰/۰۰۰۰۴۸	۰/۰۰۰۶۸۳	۰/۰۰۰۰۳۵	۰/۰۰۴۶۷۶
تولید روغنها و چربیهای گیاهی و حیوانی	۱۰	۰/۰۰۱۱۵۹	۰/۰۰۱۴۷۹	۰/۰۰۰۰۴۳	۰/۰۰۰۴۱۲	۰/۰۰۰۰۶۰	۰/۰۰۰۱۲۱	۰/۰۰۰۲۰۳	۰/۰۰۰۲۷۶	۰/۰۰۰۰۱۰	۰/۰۰۰۱۰۳	۰/۰۰۰۰۲۸	۰/۰۰۰۰۰۸	۰/۰۰۰۱۰۰	۰/۰۰۰۰۰۵	۰/۰۰۰۵۴۲
تولید فراورده های لبنی، آسیاب غلات (دانه آسیاب شده)، نشاسته و فراورده های نشاسته ای	۱۱	۰/۰۰۰۶۵۲	۰/۰۰۱۴۵۷	۰/۰۰۰۰۶۲	۰/۰۰۰۵۵۸	۰/۰۰۰۰۰۶	۰/۰۰۰۰۳۸	۰/۰۰۰۲۷۳	۰/۰۰۰۸۳۱	۰/۰۰۰۰۲۰	۰/۰۰۰۰۵۰	۰/۰۰۰۰۴۵	۰/۰۰۰۰۰۵	۰/۰۰۰۱۱۸	۰/۰۰۰۰۱۵	۰/۰۰۰۲۸۶
تولید سایر فرآورده های غذایی و غذای آماده برای حیوانات	۱۲	۰/۰۰۴۸۵۳	۰/۰۰۲۸۶۳	۰/۰۰۰۱۵۴	۰/۰۰۱۳۸۴	۰/۰۰۰۰۰۸	۰/۰۰۰۱۴۷	۰/۰۰۰۶۳۷	۰/۰۰۱۱۱۶	۰/۰۰۰۰۳۷	۰/۰۰۰۰۸۲	۰/۰۰۰۰۵۳	۰/۰۰۰۰۰۶	۰/۰۰۰۷۴۲	۰/۰۰۰۰۱۴	۰/۰۰۰۴۸۱
تولید انواع آشامیدنی ها	۱۳	۰/۰۰۶۵۲۸	۰/۰۰۹۵۹۴	۰/۰۰۰۳۰۶	۰/۰۰۲۷۶۳	۰/۰۰۰۰۱۵	۰/۰۰۰۲۸۱	۰/۰۰۰۵۶۶	۰/۰۰۰۷۱۴	۰/۰۰۰۰۳۲	۰/۰۰۰۱۸۹	۰/۰۰۰۰۸۶	۰/۰۰۰۰۲۰	۰/۰۰۰۴۲۱	۰/۰۰۰۰۱۴	۰/۰۰۱۶۲۹
تولید فرآورده های توتون و تنباکو (سیگار)	۱۴	۰/۰۰۳۶۳۵	۰/۰۰۱۴۹۸	۰/۰۰۰۱۰۴	۰/۰۰۲۰۵۶	۰/۰۰۰۳۱۴	۰/۰۰۱۳۸۵	۰/۰۰۵۱۷۸	۰/۰۲۱۱۳۰	۰/۰۰۰۲۸۶	۰/۰۰۱۰۳۱	۰/۰۰۰۶۵۰	۰/۰۰۰۰۲۵	۰/۰۰۱۹۶۶	۰/۰۰۰۱۸۶	۰/۰۰۰۰۱۷
تولید منسوجات	۱۵	۰/۰۰۴۸۱۲	۰/۰۱۰۱۲۴	۰/۰۰۱۶۲۷	۰/۰۰۹۱۷۳	۰/۰۰۰۰۳۵	۰/۰۰۰۱۸۲	۰/۰۰۰۲۰۴۱	۰/۰۰۷۳۳۵	۰/۰۰۰۱۱۸	۰/۰۰۰۲۵۳	۰/۰۰۰۴۱۳	۰/۰۰۰۰۲۳	۰/۰۰۰۸۷۳	۰/۰۰۰۰۷۶	۰/۰۰۱۷۶۱
تولید قالی و قالیچه	۱۶	۰/۰۰۰۵۸۲	۰/۰۰۱۱۶۵	۰/۰۰۰۱۲۴	۰/۰۰۰۷۶۸	۰/۰۰۰۰۰۶	۰/۰۰۰۰۲۳	۰/۰۰۰۴۹۱	۰/۰۰۱۸۱۸	۰/۰۰۰۰۵۱	۰/۰۰۰۰۴۷	۰/۰۰۰۰۸۹	۰/۰۰۰۰۰۴	۰/۰۰۰۱۵۰	۰/۰۰۰۰۱۹	۰/۰۰۰۰۶۷
تولید پوشاک	۱۷	۰/۰۲۶۷۹۵	۰/۰۱۲۹۰۷	۰/۰۰۹۰۳۱	۰/۰۱۱۶۰۹	۰/۰۰۰۰۲۶	۰/۰۰۰۱۰۱	۰/۰۰۴۱۶۸	۰/۰۰۵۲۳۹	۰/۰۰۰۱۳۷	۰/۰۰۰۴۶۶	۰/۰۰۲۸۵۸	۰/۰۰۰۰۲۵	۰/۰۰۲۹۲۸	۰/۰۰۰۴۲۳	۰/۰۰۰۴۷۹
تولیدچرم و فرآورده های وابسته بجز کفش	۱۸	۰/۰۰۲۹۵۷	۰/۰۰۱۵۸۱	۰/۰۰۰۶۴۱	۰/۰۰۱۶۶۴	۰/۰۰۰۰۰۷	۰/۰۰۰۰۲۰	۰/۰۰۰۸۳۵	۰/۰۰۱۸۵۶	۰/۰۰۰۱۰۹	۰/۰۰۰۰۷۶	۰/۰۰۰۹۸۱	۰/۰۰۰۰۰۸	۰/۰۰۰۸۵۷	۰/۰۰۰۰۴۲	۰/۰۰۰۰۶۵
تولید کفش و پاپوش	۱۹	۰/۰۱۳۶۰۶	۰/۰۰۸۱۸۷	۰/۰۰۷۶۳۳	۰/۰۰۶۴۵۶	۰/۰۰۰۰۰۵	۰/۰۰۰۰۱۶	۰/۰۰۰۵۵۹	۰/۰۰۱۳۸۲	۰/۰۰۰۰۷۹	۰/۰۰۰۱۳۷	۰/۰۰۰۱۷۴	۰/۰۰۰۰۲۹	۰/۰۰۳۷۱۸	۰/۰۰۰۴۱۸	۰/۰۰۰۶۳۴
تولید چوب و فراورده های چوب و چوب پنبه، به جز مبلمان؛ تولید کالاها ازحصیر و مواد حصیر	۲۰	۰/۱۳۷۲۲۴	۰/۱۲۵۰۱۹	۰/۰۰۰۵۴۹	۰/۰۰۵۵۱۰	۰/۰۰۰۰۰۳	۰/۰۰۰۰۲۲	۰/۰۰۰۰۹۹	۰/۰۰۰۳۵۴	۰/۰۰۰۱۰۲	۰/۰۰۰۰۲۴	۰/۰۰۰۱۲۶	۰/۰۰۰۰۱۹	۰/۰۰۰۳۷۳	۰/۰۰۰۳۱۵	۰/۰۰۰۰۳۳
تولیدکاغذ و فرآورده های کاغذی	۲۱	۰/۰۰۶۳۴۳	۰/۰۰۶۲۸۳	۰/۰۰۹۸۹۴	۰/۰۷۳۲۱۴	۰/۰۰۰۰۲۳	۰/۰۰۰۳۳۲	۰/۰۰۰۳۲۶	۰/۰۰۰۸۳۲	۰/۰۰۰۵۱۱	۰/۰۰۰۰۴۲	۰/۰۰۱۵۱۹	۰/۰۰۰۱۹۷	۰/۰۰۰۹۴۸	۰/۰۰۰۷۲۶	۰/۰۰۰۴۵۵
چاپ و تکثیر رسانه های ضبط شده	۲۲	۰/۰۰۶۳۴۶	۰/۰۰۸۶۱۵	۰/۰۰۷۰۹۹	۰/۰۵۲۳۲۳	۰/۰۰۰۱۰۶	۰/۰۰۰۴۹۷	۰/۰۰۶۷۰۰	۰/۰۲۶۹۸۸	۰/۰۰۰۷۱۸	۰/۰۰۰۷۵۵	۰/۰۰۱۸۸۳	۰/۰۰۰۱۵۹	۰/۰۰۲۴۸۷	۰/۰۰۰۸۳۰	۰/۰۰۰۶۹۴
تولید فراورده های نفتی (پالایشگاه ها)	۲۳	۰/۰۱۱۵۴۷	۰/۰۱۴۲۵۴	۰/۰۰۲۳۰۳	۰/۰۰۴۶۲۹	۰/۰۰۰۳۵۷	۰/۰۰۲۳۱۶	۰/۰۵۹۸۰۰	۰/۲۲۰۹۹۲	۰/۰۰۰۱۹۸	۰/۰۱۹۱۷۴	۰/۰۱۶۳۲۱	۰/۰۰۰۰۱۹	۰/۰۰۰۶۲۴	۰/۰۰۰۰۰۸	۰/۰۰۰۰۶۲
تولید سایر فرآورده های حاصل از تصفیه نفت (غیر پالایشگاه ها)	۲۴	۰/۰۲۲۶۹۶	۰/۰۲۳۷۱۱	۰/۰۰۴۱۴۳	۰/۰۰۲۱۳۲	۰/۰۰۱۱۴۴	۰/۰۰۰۹۹۶	۰/۰۲۱۴۴۱	۰/۱۱۴۲۳۶	۰/۰۰۰۳۴۲	۰/۰۰۰۵۴۷	۰/۰۰۷۰۳۳	۰/۰۰۰۰۱۸	۰/۰۰۰۸۵۷	۰/۰۰۰۰۰۳	۰/۰۰۰۰۸۳
تولید مواد شیمیایی و فرآورده های شیمیایی	۲۵	۰/۰۲۱۷۵۷	۰/۰۰۵۱۹۰	۰/۰۰۱۰۹۷	۰/۰۰۲۷۱۶	۰/۰۰۰۰۷۹	۰/۰۰۰۰۷۳	۰/۰۰۲۹۴۳	۰/۰۱۰۹۵۸	۰/۰۰۰۰۶۸	۰/۰۰۰۶۳۷	۰/۰۰۱۱۰۵	۰/۰۰۰۰۷۶	۰/۰۰۰۲۵۴	۰/۰۰۰۰۱۹	۰/۰۰۰۱۲۱
تولید داروها و فرآورده های دارویی شیمیایی و گیاهی	۲۶	۰/۰۹۱۵۱۴	۰/۰۱۷۹۰۰	۰/۰۰۳۵۸۳	۰/۰۰۴۹۷۰	۰/۰۰۰۱۶۶	۰/۰۰۰۰۸۷	۰/۰۰۱۰۶۱	۰/۰۰۴۳۴۵	۰/۰۰۰۱۵۶	۰/۰۰۲۳۷۸	۰/۰۰۰۶۰۲	۰/۰۰۰۰۰۴	۰/۰۰۰۴۲۵	۰/۰۰۰۰۰۹	۰/۰۰۰۲۵۸
تولید فرآورده های لاستیکی و پلاستیکی	۲۷	۰/۰۵۲۹۶۶	۰/۰۳۴۰۶۴	۰/۰۰۲۹۴۵	۰/۰۵۹۰۶۵	۰/۰۰۰۵۱۸	۰/۰۰۰۲۴۸	۰/۰۲۷۵۹۹	۰/۱۴۰۶۱۳	۰/۰۰۰۰۱۷	۰/۰۰۲۹۴۷	۰/۰۰۱۱۰۱	۰/۰۰۰۰۴۶	۰/۰۰۲۲۰۶	۰/۰۰۰۱۴۸	۰/۰۰۰۲۶۶
تولید شیشه و محصولات شیشه ای	۲۸	۰/۰۲۹۹۵۷	۰/۰۱۹۲۵۵	۰/۰۰۰۲۰۲	۰/۰۰۷۵۹۰	۰/۰۰۰۰۷۰	۰/۰۰۰۰۴۱	۰/۰۱۵۱۶۰	۰/۰۲۸۰۹۱	۰/۰۰۰۱۳۸	۰/۰۰۰۴۵۴	۰/۰۰۰۴۷۹	۰/۰۰۰۰۱۸	۰/۰۰۰۸۲۱	۰/۰۰۰۰۱۸	۰/۰۰۰۲۲۰
تولید محصولات کانی غیر فلزی طبقه بندی نشده در جای دیگر	۲۹	۰/۶۴۳۳۶۸	۰/۲۷۸۷۹۱	۰/۰۰۰۶۰۳	۰/۰۰۵۰۶۸	۰/۰۰۰۰۲۲	۰/۰۰۰۰۴۴	۰/۰۰۰۲۰۷	۰/۰۰۰۸۰۷	۰/۰۰۰۰۴۲	۰/۰۰۰۰۷۹	۰/۰۰۰۰۹۱	۰/۰۰۰۰۰۸	۰/۰۰۰۲۹۵	۰/۰۰۰۰۱۰	۰/۰۰۰۲۰۳
تولید آهن و فولاد پایه	۳۰	۰/۲۱۷۰۹۷	۰/۰۹۸۰۲۰	۰/۰۰۰۵۹۳	۰/۰۰۲۶۲۱	۰/۰۰۰۰۲۲	۰/۰۰۰۰۳۹	۰/۰۰۰۳۸۴	۰/۰۰۱۵۸۱	۰/۰۰۰۱۱۸	۰/۰۰۰۲۱۹	۰/۰۰۰۱۴۶	۰/۰۰۰۰۳۱	۰/۰۰۱۱۴۸	۰/۰۰۰۰۱۷	۰/۰۰۰۰۵۳

ماتریس ضرایب ستانده مستقیم اقتصاد ایران
(۸۹ فعالیت در ۸۹ فعالیت)
سال ۱۳۹۵

عنوان فعالیت	شماره	۶۱	۶۲	۶۳	۶۴	۶۵	۶۶	۶۷	۶۸	۶۹	۷۰	۷۱	۷۲	۷۳	۷۴	۷۵
		فعالیت های خدماتی مربوط به غذا و آشامیدنی (رستوران)	مخابرات	سایر فعالیت های اطلاعات و ارتباطات	فعالیت های خدمات مالی، بجز تامین وجوه بیمه و بازنشستگی	بیمه، بیمه اتکایی و تامین وجوه بازنشستگی بجز تامین اجتماعی اجباری	فعالیت های جنبی خدمات مالی و فعالیت های بیمه	خدمات واحدهای مسکونی شخصی	خدمات واحدهای مسکونی اجاری	خدمات واحدهای غیر مسکونی	خدمات دلالان املاک و مستغلات	تحقیق و توسعه علمی	فعالیت های حقوقی و مهندسی	فعالیت دامپزشکی	فعالیت اجاره داری	سایر فعالیت های پشتیبانی
کاشت محصولات (زراعت و باغداری)	۱	۰/۰۱۱۱۲۹	۰/۰۰۰۶۴۱	۰/۰۰۰۰۴۶	۰/۰۰۰۴۶۹	۰/۰۰۰۰۳۷	۰/۰۰۰۱۵۰	۰/۰۰۰۰۳۰	۰/۰۰۰۰۴۲	۰/۰۰۰۰۲۲	۰/۰۰۰۰۰۱	۰/۰۰۰۰۸۷	۰/۰۰۰۰۲۴	۰/۰۰۰۰۰۰	۰/۰۰۰۰۰۲	۰/۰۰۰۰۰۴
پرورش حیوانات	۲	۰/۰۰۷۳۲۷	۰/۰۰۰۴۷۷	۰/۰۰۰۰۱۴	۰/۰۰۰۵۹۰	۰/۰۰۰۰۳۲	۰/۰۰۰۰۸۰	۰/۰۰۰۰۴۵	۰/۰۰۰۰۶۴	۰/۰۰۰۰۴۷	۰/۰۰۰۰۰۲	۰/۰۰۰۱۰۳	۰/۰۰۰۰۰۵	۰/۰۰۰۰۰۰	۰/۰۰۰۰۰۰	۰/۰۰۰۰۰۱
جنگلداری و بریدن درختان	۳	۰/۰۰۰۰۰۵	۰/۰۰۳۳۶۷	۰/۰۰۰۰۵۴	۰/۰۰۳۳۵۶	۰/۰۰۰۱۲۸	۰/۰۰۰۵۱۴	۰/۰۰۰۲۸۶	۰/۰۰۰۴۰۷	۰/۰۰۰۱۴۱	۰/۰۰۰۰۱۳	۰/۰۰۰۴۵۵	۰/۰۰۰۰۰۳	۰/۰۰۰۰۰۰	۰/۰۰۰۰۰۰	۰/۰۰۰۰۳۶
ماهیگیری و آبزی پروری	۴	۰/۰۱۸۱۸۹	۰/۰۰۰۱۵۰	۰/۰۰۰۰۴۲	۰/۰۰۰۵۷۴	۰/۰۰۰۰۵۶	۰/۰۰۰۰۲۴	۰/۰۰۰۰۱۰	۰/۰۰۰۰۱۵	۰/۰۰۰۰۳۶	۰/۰۰۰۰۱۸	۰/۰۰۰۰۶۴	۰/۰۰۰۲۴۴	۰/۰۰۰۰۰۶	۰/۰۰۰۰۲۱	۰/۰۰۰۰۸۵
استخراج نفت خام و گاز طبیعی	۵	۰/۰۰۰۳۵۰	۰/۰۰۰۹۸۱	۰/۰۰۰۰۱۷	۰/۰۰۱۱۰۴	۰/۰۰۰۰۳۲	۰/۰۰۰۱۷۰	۰/۰۰۰۰۹۵	۰/۰۰۰۱۳۵	۰/۰۰۰۰۳۶	۰/۰۰۰۰۱۷	۰/۰۰۰۱۵۰	۰/۰۰۰۰۰۱	۰/۰۰۰۰۰۰	۰/۰۰۰۰۰۰	۰/۰۰۰۰۰۱
استخراج زغال سنگ و زغال قهوه ای	۶	۰/۰۰۰۰۸۲	۰/۰۰۰۲۲۲	۰/۰۰۰۰۱۸	۰/۰۰۰۱۷۰	۰/۰۰۰۰۰۸	۰/۰۰۰۰۴۷	۰/۰۰۰۰۱۱	۰/۰۰۰۰۱۵	۰/۰۰۰۰۵۵	۰/۰۰۰۰۰۴	۰/۰۰۰۰۳۶	۰/۰۰۰۰۳۸	۰/۰۰۰۰۰۱	۰/۰۰۰۰۰۳	۰/۰۰۰۰۱۰
استخراج کانه های فلزی	۷	۰/۰۰۰۰۳۱	۰/۰۰۰۳۱۰	۰/۰۰۰۰۰۴۱	۰/۰۰۰۳۰۲	۰/۰۰۰۰۱۲	۰/۰۰۰۰۴۴	۰/۰۰۰۰۱۸	۰/۰۰۰۰۲۶	۰/۰۰۰۰۲۶	۰/۰۰۰۰۰۶	۰/۰۰۰۰۴۰	۰/۰۰۰۰۲۹	۰/۰۰۰۰۰۱	۰/۰۰۰۰۰۲	۰/۰۰۰۰۰۷
استخراج سایر معادن	۸	۰/۰۰۰۵۹۰	۰/۰۰۰۹۱۳	۰/۰۰۰۰۰۶۱	۰/۰۰۱۷۷۷	۰/۰۰۰۰۵۹	۰/۰۰۰۲۲۰	۰/۰۰۷۲۹۶	۰/۰۱۰۳۷۰	۰/۰۱۳۲۲۳	۰/۰۰۰۲۰۶	۰/۰۰۰۱۲۹	۰/۰۰۰۲۳۴	۰/۰۰۰۰۰۵	۰/۰۰۰۰۱۴	۰/۰۰۰۰۵۲
فرآوری و نگهداری گوشت، ماهی، میوه و سبزیجات	۹	۰/۱۰۶۸۸۹	۰/۰۰۰۹۱۱	۰/۰۰۰۰۱۰۳	۰/۰۰۱۸۹۵	۰/۰۰۰۲۷۳	۰/۰۰۰۱۳۰	۰/۰۰۰۰۶۹	۰/۰۰۰۰۹۸	۰/۰۰۰۰۴۰	۰/۰۰۰۰۱۷	۰/۰۰۰۳۴۴	۰/۰۰۰۱۴۳	۰/۰۰۰۰۰۲	۰/۰۰۰۰۱۳	۰/۰۰۰۰۴۰
تولید روغنها و چربیهای گیاهی و حیوانی	۱۰	۰/۰۱۲۳۷۰	۰/۰۰۰۶۲۳	۰/۰۰۰۰۱۸	۰/۰۰۰۲۶۲	۰/۰۰۰۰۳۳	۰/۰۰۰۰۱۳	۰/۰۰۰۰۰۶	۰/۰۰۰۰۰۸	۰/۰۰۰۰۱۸	۰/۰۰۰۰۰۷	۰/۰۰۰۰۴۲	۰/۰۰۰۰۴۵	۰/۰۰۰۰۰۱	۰/۰۰۰۰۰۴	۰/۰۰۰۰۱۴
تولید فراورده های لبنی، آسیاب غلات (دانه آسیاب شده)، نشاسته و فراورده های نشاسته ای	۱۱	۰/۰۰۶۴۷۲	۰/۰۰۰۲۱۷	۰/۰۰۰۰۲۲	۰/۰۰۰۴۴۵	۰/۰۰۰۰۲۴	۰/۰۰۰۰۳۸	۰/۰۰۰۰۱۷	۰/۰۰۰۰۲۴	۰/۰۰۰۷۰۸	۰/۰۰۰۰۱۱	۰/۰۰۰۶۳	۰/۰۰۰۰۹۱	۰/۰۰۰۰۰۲	۰/۰۰۰۰۰۸	۰/۰۰۰۰۳۱
تولید سایر فرآورده های غذایی و غذای آماده برای حیوانات	۱۲	۰/۰۱۰۹۵۷	۰/۰۰۰۲۹۹	۰/۰۰۰۱۶۴	۰/۰۰۰۶۴۷	۰/۰۰۰۱۴۵	۰/۰۰۰۵۱۸	۰/۰۰۰۰۲۲	۰/۰۰۰۰۳۱	۰/۰۰۰۱۴۷	۰/۰۰۰۵۸۷	۰/۰۰۰۱۶۲	۰/۰۰۰۱۳۲	۰/۰۰۰۰۰۳	۰/۰۰۰۰۱۰	۰/۰۰۰۰۳۰
تولید انواع آشامیدنی ها	۱۳	۰/۰۳۷۰۹۱	۰/۰۰۰۲۸۷	۰/۰۰۰۲۴۹	۰/۰۰۰۶۶۶	۰/۰۰۰۱۶۹	۰/۰۰۰۷۱۸	۰/۰۰۰۰۱۳	۰/۰۰۰۰۱۸	۰/۰۰۰۰۴۸	۰/۰۰۰۰۱۸	۰/۰۰۰۳۳۳	۰/۰۰۰۲۹۵	۰/۰۰۰۰۰۷	۰/۰۰۰۰۲۴	۰/۰۰۰۰۷۸
تولید فرآورده های توتون و تنباکو (سیگار)	۱۴	۰/۰۰۰۱۳۴	۰/۰۰۵۷۳۶	۰/۰۰۰۱۱۹	۰/۰۰۴۸۴۷	۰/۰۰۰۱۴۴	۰/۰۰۰۷۲۹	۰/۰۰۰۴۱۴	۰/۰۰۰۵۸۹	۰/۰۰۰۲۰۴	۰/۰۰۰۰۲۱	۰/۰۰۰۶۴۴	۰/۰۰۰۰۷۵	۰/۰۰۰۰۰۱	۰/۰۰۰۰۱۶	۰/۰۰۰۰۱۷
تولید منسوجات	۱۵	۰/۰۰۰۲۰۲	۰/۰۰۱۷۴۳	۰/۰۰۰۱۲۶	۰/۰۰۲۰۵۴	۰/۰۰۰۱۰۱	۰/۰۰۰۳۵۳	۰/۰۰۰۱۵۸	۰/۰۰۰۲۲۵	۰/۰۰۰۱۴۹	۰/۰۰۰۰۵۴	۰/۰۰۰۷۶۵	۰/۰۰۰۶۸۹	۰/۰۰۰۱۰۴	۰/۰۰۰۰۶۵	۰/۰۰۰۰۹۳
تولید قالی و قالیچه	۱۶	۰/۰۰۰۲۳۹	۰/۰۰۰۴۴۳	۰/۰۰۰۰۰۴۱	۰/۰۰۰۵۸۳	۰/۰۰۰۰۲۱	۰/۰۰۰۰۸۵	۰/۰۰۰۰۳۷	۰/۰۰۰۰۵۲	۰/۰۰۰۴۸	۰/۰۰۰۰۹	۰/۰۰۰۲۱۲	۰/۰۰۰۳۰۰	۰/۰۰۰۰۰۷	۰/۰۰۰۰۱۲	۰/۰۰۰۰۴۵
تولید پوشاک	۱۷	۰/۰۰۰۱۲۲	۰/۰۰۱۷۶۳	۰/۰۰۰۸۰۶	۰/۰۰۱۸۰۵	۰/۰۰۰۰۷۲	۰/۰۰۰۱۹۹	۰/۰۰۰۱۰۳	۰/۰۰۰۱۴۶	۰/۰۰۰۵۲	۰/۰۰۰۰۲۴	۰/۰۰۰۹۶۴	۰/۰۰۰۶۳۸	۰/۰۰۰۲۷۴	۰/۰۰۰۰۹۵	۰/۰۰۰۳۶۷
تولیدچرم و فرآورده های وابسته بجز کفش	۱۸	۰/۰۰۰۱۸۷	۰/۰۰۰۶۶۷	۰/۰۰۰۱۷۴	۰/۰۰۵۶۷	۰/۰۰۰۰۳۱	۰/۰۰۰۱۱۵	۰/۰۰۰۰۳۹	۰/۰۰۰۰۵۶	۰/۰۰۰۰۶۷	۰/۰۰۰۰۰۷	۰/۰۰۰۶۹۱	۰/۰۰۰۶۴۵	۰/۰۰۰۰۱۰	۰/۰۰۰۰۱۹	۰/۰۰۰۰۶۳
تولید کفش و پاپوش	۱۹	۰/۰۰۰۰۲۰	۰/۰۰۰۳۴۷	۰/۰۰۱۱۴۷	۰/۰۰۵۷۲	۰/۰۰۰۰۳۴	۰/۰۰۰۰۵۲	۰/۰۰۰۰۲۷	۰/۰۰۰۰۳۸	۰/۰۰۰۰۱۱	۰/۰۰۰۰۰۱	۰/۰۰۰۹۰۶	۰/۰۰۰۲۶۸	۰/۰۰۰۰۲۴	۰/۰۰۰۰۴۳	۰/۰۰۰۰۱۱
تولید چوب و فراورده های چوب و چوب پنبه، به جز مبلمان؛ تولید کالاها ازحصیر و مواد حصیر	۲۰	۰/۰۰۰۹۶۴	۰/۰۰۰۳۲۱	۰/۰۰۰۱۹۲	۰/۰۰۲۴۸۲	۰/۰۰۰۰۴۷	۰/۰۰۰۱۰۳	۰/۰۰۱۸۷۸	۰/۰۰۲۶۶۹	۰/۰۰۵۷۲۹	۰/۰۰۰۱۷۲	۰/۰۰۰۱۵۰	۰/۰۰۱۴۹۴	۰/۰۰۰۲۵	۰/۰۰۰۰۹۰	۰/۰۰۰۳۴۸
تولیدکاغذ و فرآورده های کاغذی	۲۱	۰/۰۱۱۱۰۱	۰/۰۰۱۳۶۶	۰/۰۰۲۰۰۳	۰/۰۲۸۶۸۸	۰/۰۰۰۶۹۸	۰/۰۰۱۴۷۲	۰/۰۰۱۴۱۷	۰/۰۰۲۰۱۴	۰/۰۰۱۹۴۸	۰/۰۰۳۲۷۷	۰/۰۰۲۱۷۲	۰/۰۱۷۴۴۸	۰/۰۰۰۴۴۳	۰/۰۰۱۴۲۲	۰/۰۰۶۱۶۷
چاپ و تکثیر رسانه های ضبط شده	۲۲	۰/۰۰۸۰۷۷	۰/۰۱۳۱۳۵	۰/۰۰۱۶۳۰	۰/۰۳۹۷۱۴	۰/۰۰۲۰۹۸	۰/۰۰۲۷۵۵	۰/۰۰۱۴۳۹	۰/۰۰۲۰۴۶	۰/۰۰۱۴۳۱	۰/۰۰۲۲۳۴	۰/۰۰۲۴۸۳	۰/۰۱۳۹۲۲	۰/۰۰۰۳۳۹	۰/۰۰۱۱۱۷	۰/۰۰۵۱۳۴
تولید فراورده های نفتی (پالایشگاه ها)	۲۳	۰/۰۰۰۴۲۹	۰/۰۰۰۸۶۲	۰/۰۰۰۱۴۹	۰/۰۰۰۴۸۵	۰/۰۰۰۱۸۹	۰/۰۰۰۰۲۱	۰/۰۰۰۰۱۲	۰/۰۰۰۰۱۸	۰/۰۰۰۰۲۸	۰/۰۰۰۰۵۸	۰/۰۰۰۱۶۲	۰/۰۰۰۲۲۹	۰/۰۰۰۰۰۹	۰/۰۰۰۰۴۰	۰/۰۰۰۰۶۷
تولید سایر فرآورده های حاصل از تصفیه نفت (غیر پالایشگاه ها)	۲۴	۰/۰۰۱۳۸۹	۰/۰۰۱۷۵۵	۰/۰۰۰۲۳۵	۰/۰۰۰۶۸۷	۰/۰۰۰۱۲۸	۰/۰۰۰۵۱۸	۰/۰۰۰۰۰۰	۰/۰۰۰۰۰۰	۰/۰۰۰۰۷۴	۰/۰۰۰۰۰۱	۰/۰۰۰۳۳۶	۰/۰۰۰۵۱۶	۰/۰۰۰۰۱۸	۰/۰۰۰۰۴۱	۰/۰۰۰۱۵۵
تولید مواد شیمیایی و فرآورده های شیمیایی	۲۵	۰/۰۰۰۸۱۰	۰/۰۰۰۴۰۷	۰/۰۰۰۰۶۴	۰/۰۰۰۵۸۲	۰/۰۰۰۰۵۲	۰/۰۰۰۰۵۵	۰/۰۰۰۱۸۹	۰/۰۰۰۲۶۹	۰/۰۰۰۶۶۶	۰/۰۰۰۱۱۳	۰/۰۰۰۹۲۸	۰/۰۰۰۲۷۹	۰/۰۰۰۰۰۴	۰/۰۰۰۰۱۷	۰/۰۰۰۰۵۰
تولید داروها و فرآورده های دارویی شیمیایی و گیاهی	۲۶	۰/۰۰۱۶۶۲	۰/۰۰۰۳۱۸	۰/۰۰۰۱۳۳	۰/۰۰۱۳۷۰	۰/۰۰۰۱۰۸	۰/۰۰۰۱۴۲	۰/۰۰۰۸۴۰	۰/۰۰۱۱۹۳	۰/۰۰۲۷۹۶	۰/۰۰۰۱۲۰	۰/۰۰۱۲۹۰	۰/۰۰۰۴۰۷	۰/۰۰۰۰۰۱	۰/۰۰۰۰۰۵	۰/۰۰۰۰۲۳
تولید فرآورده های لاستیکی و پلاستیکی	۲۷	۰/۰۰۶۱۹۲	۰/۰۰۰۴۳۲	۰/۰۰۰۲۷۵	۰/۰۰۲۸۳۵	۰/۰۰۰۱۰۲	۰/۰۰۰۱۳۰	۰/۰۰۱۵۷۶	۰/۰۰۲۲۴۱	۰/۰۰۶۲۳۸	۰/۰۰۰۱۳۳	۰/۰۰۰۴۷۵	۰/۰۰۰۸۴۲	۰/۰۰۰۰۲۲	۰/۰۰۰۱۲۷	۰/۰۰۰۳۱۰
تولید شیشه و محصولات شیشه ای	۲۸	۰/۰۰۲۹۴۱	۰/۰۰۰۱۵۱	۰/۰۰۰۱۸۴	۰/۰۰۱۵۶۵	۰/۰۰۰۰۵۶	۰/۰۰۰۰۴۴	۰/۰۰۰۸۷۴	۰/۰۰۱۲۴۳	۰/۰۰۶۷۱۵	۰/۰۰۰۰۱۳	۰/۰۰۰۶۲۹	۰/۰۰۰۲۸۹	۰/۰۰۰۰۲۷	۰/۰۰۰۰۲۷	۰/۰۰۰۱۳۸
تولید محصولات کانی غیر فلزی طبقه بندی نشده در جای دیگر	۲۹	۰/۰۰۰۸۹۰	۰/۰۰۰۳۰۸	۰/۰۰۰۰۱۲	۰/۰۰۱۳۹۷	۰/۰۰۰۰۴۴	۰/۰۰۰۱۵۵	۰/۰۰۷۲۲۱	۰/۰۱۰۲۶۳	۰/۰۳۰۹۸۶	۰/۰۰۰۱۷۴	۰/۰۰۰۱۳۷	۰/۰۰۰۱۷۹	۰/۰۰۰۰۰۴	۰/۰۰۰۰۱۱	۰/۰۰۰۰۵۴
تولید آهن و فولاد پایه	۳۰	۰/۰۰۰۲۸۲	۰/۰۰۰۶۵۳	۰/۰۰۰۰۳۷	۰/۰۰۲۰۶۲	۰/۰۰۰۰۴۶	۰/۰۰۰۰۸۴	۰/۰۰۰۴۹۵	۰/۰۰۰۷۰۳	۰/۰۰۰۴۶۲	۰/۰۰۰۰۴۷	۰/۰۰۰۰۸۸	۰/۰۰۰۲۰۲	۰/۰۰۰۰۰۵	۰/۰۰۰۰۱۷	۰/۰۰۰۰۶۳

ماتریس ضرایب ستانده مستقیم اقتصاد ایران
(۸۹ فعالیت در ۸۹ فعالیت)
سال ۱۳۹۵

عنوان فعالیت	اداره امور عمومی	خدمات شهری	دفاع و امنیت	فعالیت های تامین اجتماعی اجباری	آموزش زیر دیپلم (پیش دبستان، ابتدایی و متوسطه) دولتی	آموزش زیر دیپلم (پیش دبستان، ابتدایی و متوسطه) خصوصی	آموزش عالی دولتی	آموزش عالی خصوصی	سایر آموزش ها	بهداشت عمومی	بهداشت خصوصی	مددکاری اجتماعی	فعالیت های سرگرمی، فرهنگی، تفریحی و ورزشی	سایر فعالیت های خدماتی و شخصی خانگی
شماره	۷۶	۷۷	۷۸	۷۹	۸۰	۸۱	۸۲	۸۳	۸۴	۸۵	۸۶	۸۷	۸۸	۸۹
کاشت محصولات (زراعت و باغداری)	۰/۰۰۱۴۸۳	۰/۰۰۰۱۵۰	۰/۰۰۱۰۸۶	۰/۰۰۰۲۰۷	۰/۰۰۰۲۶۵	۰/۰۰۰۰۴۴	۰/۰۰۱۲۲۹	۰/۰۰۰۴۶۹	۰/۰۰۰۰۷۳	۰/۰۰۱۶۴۷	۰/۰۰۰۶۱۲	۰/۰۰۰۲۳۵	۰/۰۰۰۰۰۸	۰/۰۰۰۰۳۶
پرورش حیوانات	۰/۰۰۱۱۲۲	۰/۰۰۰۱۱۵	۰/۰۰۱۳۹۱	۰/۰۰۰۲۶۳	۰/۰۰۱۵۲۲	۰/۰۰۰۰۱۶	۰/۰۰۰۸۹۷	۰/۰۰۰۱۸۱	۰/۰۰۰۰۵۹	۰/۰۰۰۷۸۲	۰/۰۰۰۴۱۸	۰/۰۰۰۲۰۸	۰/۰۰۰۰۰۲	۰/۰۰۰۰۱۲
جنگلداری و بریدن درختان	۰/۰۰۹۸۳۰	۰/۰۰۰۸۰۳	۰/۰۰۰۰۹۸	۰/۰۰۱۴۳۸	۰/۰۰۰۴۱۶	۰/۰۰۰۰۶۵	۰/۰۰۱۴۱۰	۰/۰۰۰۲۴۴	۰/۰۰۰۱۳۰	۰/۰۰۰۷۱۰	۰/۰۰۰۱۵۱	۰/۰۰۰۸۸۰	۰/۰۰۰۰۰۱	۰/۰۰۰۰۳۷
ماهیگیری و آبزی پروری	۰/۰۰۰۷۱۶	۰/۰۰۰۱۶۰	۰/۰۰۰۳۵۱	۰/۰۰۰۱۴۶	۰/۰۰۰۱۴۷	۰/۰۰۰۰۶۷	۰/۰۰۱۸۳۲	۰/۰۰۰۶۵۱	۰/۰۰۰۱۳۰	۰/۰۰۰۷۹۷	۰/۰۰۱۰۷۹	۰/۰۰۰۳۹۹	۰/۰۰۰۰۶۱	۰/۰۰۰۳۸۱
استخراج نفت خام و گاز طبیعی	۰/۰۰۲۱۸۰	۰/۰۰۰۲۴۳	۰/۰۰۰۱۶۳	۰/۰۰۰۴۷۶	۰/۰۰۰۲۰۶	۰/۰۰۰۰۶۵	۰/۰۰۰۴۷۸	۰/۰۰۰۱۵۵	۰/۰۰۰۰۴۹	۰/۰۰۰۲۹۱	۰/۰۰۰۰۵۷	۰/۰۰۰۲۹۶	۰/۰۰۰۰۰۰	۰/۰۰۰۰۱۴
استخراج زغال سنگ و زغال قهوه ای	۰/۰۰۱۰۶۱	۰/۰۰۰۰۳۶	۰/۰۰۰۰۰۶	۰/۰۰۰۰۶۳	۰/۰۰۰۰۴۹	۰/۰۰۰۰۱۷	۰/۰۰۰۱۰۴	۰/۰۰۰۰۴۶	۰/۰۰۰۰۰۸	۰/۰۰۰۴۰۰	۰/۰۰۰۰۳۰	۰/۰۰۰۰۶۰	۰/۰۰۰۰۴۱	۰/۰۰۰۰۵۷
استخراج کانه های فلزی	۰/۰۰۰۷۲۷	۰/۰۰۰۰۷۵	۰/۰۰۰۰۰۹	۰/۰۰۰۱۰۲	۰/۰۰۰۰۷۹	۰/۰۰۰۰۱۱	۰/۰۰۰۱۳۰	۰/۰۰۰۰۲۹	۰/۰۰۰۰۱۱	۰/۰۰۰۱۵۴	۰/۰۰۰۰۲۴	۰/۰۰۰۰۷۰	۰/۰۰۰۰۱۵	۰/۰۰۰۰۲۸
استخراج سایر معادن	۰/۰۰۳۲۹۵	۰/۰۰۰۲۰۹	۰/۰۰۰۰۴۱	۰/۰۰۰۲۴۴	۰/۰۰۰۲۵۱	۰/۰۰۰۳۱۰	۰/۰۰۰۳۳۴	۰/۰۰۱۱۹۸	۰/۰۰۰۰۳۹	۰/۰۰۳۰۵۸	۰/۰۰۰۲۴۷	۰/۰۰۰۲۴۲	۰/۰۰۰۱۷۵	۰/۰۰۱۰۵۱
فرآوری و نگهداری گوشت، ماهی، میوه و سبزیجات	۰/۰۰۳۱۴۶	۰/۰۰۰۲۸۱	۰/۰۲۳۷۰۲	۰/۰۰۰۹۱۰	۰/۰۰۰۱۴۲	۰/۰۰۰۰۴۶	۰/۰۱۰۲۹۲	۰/۰۰۱۸۳۵	۰/۰۰۰۶۱۲	۰/۰۰۹۳۲۸	۰/۰۰۵۷۹۶	۰/۰۰۱۲۶۶	۰/۰۰۰۰۴۸	۰/۰۰۰۲۰۹
تولید روغنها و چربیهای گیاهی و حیوانی	۰/۰۰۰۶۴۵	۰/۰۰۰۱۸۶	۰/۰۱۰۷۳۶	۰/۰۰۰۰۹۱	۰/۰۰۰۰۲۶	۰/۰۰۰۰۲۲	۰/۰۰۱۲۲۱	۰/۰۰۰۸۸۸	۰/۰۰۰۰۷۵	۰/۰۰۰۸۱۴	۰/۰۰۰۶۷۸	۰/۰۰۰۱۴۹	۰/۰۰۰۰۱۶	۰/۰۰۰۰۶۳
تولید فراورده های لبنی، آسیاب غلات (دانه آسیاب شده)، نشاسته و فراورده های نشاسته ای	۰/۰۰۰۷۷۵	۰/۰۰۰۰۹۹	۰/۰۱۸۴۰۳	۰/۰۰۰۱۲۷	۰/۰۱۱۰۹۳	۰/۰۰۰۰۳۷	۰/۰۰۰۷۵۴	۰/۰۰۰۴۰۱	۰/۰۰۰۰۵۵	۰/۰۰۰۶۱۵	۰/۰۰۰۳۹۳	۰/۰۰۰۱۸۱	۰/۰۰۰۰۲۷	۰/۰۰۰۱۵۴
تولید سایر فرآورده های غذایی و غذای آماده برای حیوانات	۰/۰۰۳۸۹۶	۰/۰۰۰۲۷۲	۰/۰۱۹۸۱۹	۰/۰۰۰۱۶۸	۰/۰۰۱۱۳۰	۰/۰۰۰۶۱۳	۰/۰۰۱۳۶۱	۰/۰۰۰۹۹۲	۰/۰۰۰۱۳۴	۰/۰۰۵۹۰۸	۰/۰۰۰۸۱۷	۰/۰۰۰۳۷۰	۰/۰۰۰۰۴۸	۰/۰۰۰۱۹۰
تولید انواع آشامیدنی ها	۰/۰۰۱۸۰۹	۰/۰۰۰۱۱۰	۰/۰۱۲۰۹۰	۰/۰۰۰۲۳۵	۰/۰۰۱۱۵۸	۰/۰۰۰۰۵۴	۰/۰۰۴۰۸۸	۰/۰۰۱۶۲۵	۰/۰۰۰۳۰۱	۰/۰۰۱۶۳۱	۰/۰۰۲۱۱۰	۰/۰۰۰۷۲۴	۰/۰۰۰۰۹۹	۰/۰۰۰۴۲۷
تولید فرآورده های توتون و تنباکو (سیگار)	۰/۰۱۰۲۱۴	۰/۰۰۱۳۳۶	۰/۰۰۰۱۶۴	۰/۰۰۲۰۲۶	۰/۰۰۰۶۱۴	۰/۰۰۰۱۱۱	۰/۰۰۲۱۲۵	۰/۰۰۰۳۹۲	۰/۰۰۰۱۸۸	۰/۰۰۱۱۱۰	۰/۰۰۰۲۴۸	۰/۰۰۱۲۶۵	۰/۰۰۰۰۱۵	۰/۰۰۰۲۴۷
تولید منسوجات	۰/۰۱۰۹۸۲	۰/۰۰۷۳۱۱	۰/۰۲۳۵۱۹	۰/۰۰۱۱۰۰	۰/۰۰۰۳۱۶	۰/۰۰۰۰۹۱	۰/۰۰۳۹۸۰	۰/۰۰۰۱۸۹	۰/۰۰۰۲۱۰	۰/۰۰۶۵۵۷	۰/۰۰۲۷۳۰	۰/۰۰۱۳۵۰	۰/۰۰۰۸۹۶	۰/۰۰۴۱۸۱
تولید قالی و قالیچه	۰/۰۰۲۴۶۹	۰/۰۰۰۳۶۲	۰/۰۳۷۵۲۰	۰/۰۰۰۱۹۲	۰/۰۰۰۱۰۷	۰/۰۰۰۰۳۶	۰/۰۰۰۳۲۹	۰/۰۰۰۰۶۵	۰/۰۰۰۰۳۳	۰/۰۰۰۷۹۵	۰/۰۰۰۲۱۷	۰/۰۰۰۲۷۱	۰/۰۰۰۱۶۶	۰/۰۰۰۳۷۶
تولید پوشاک	۰/۰۱۸۶۶۵	۰/۰۰۰۹۱۸	۰/۰۶۵۱۱۷	۰/۰۰۰۵۳۶	۰/۰۰۰۱۷۰	۰/۰۰۰۰۳۵	۰/۰۰۲۱۱۱	۰/۰۰۰۰۹۹	۰/۰۰۰۴۴۹	۰/۰۰۸۵۷۲	۰/۰۱۱۶۵۱	۰/۰۰۰۷۷۷	۰/۰۰۳۸۲۲	۰/۰۰۷۹۷۸
تولیدچرم و فرآورده های وابسته بجز کفش	۰/۰۰۶۴۸۴	۰/۰۰۰۱۷۸	۰/۰۰۶۵۶۶	۰/۰۰۰۱۴۷	۰/۰۰۰۰۹۷	۰/۰۰۰۰۳۵	۰/۰۰۰۳۶۶	۰/۰۰۰۰۵۵	۰/۰۰۰۰۶۴	۰/۰۰۳۰۳۲	۰/۰۰۰۳۲۶	۰/۰۰۰۱۷۵	۰/۰۰۰۹۵۴	۰/۰۰۷۴۸۷
تولید کفش و پاپوش	۰/۰۰۶۲۱۲	۰/۰۰۱۱۷۶	۰/۰۰۴۰۴۳	۰/۰۰۰۱۳۵	۰/۰۰۰۰۴۳	۰/۰۰۰۰۰۹	۰/۰۰۲۴۳۷	۰/۰۰۰۰۲۳	۰/۰۰۰۶۱۷	۰/۰۲۰۴۴۵	۰/۰۰۲۱۸۸	۰/۰۰۰۴۳۴	۰/۰۰۲۸۸۷	۰/۰۳۲۱۰۲
تولید چوب و فراورده های چوب و چوب پنبه، به جز مبلمان؛ تولید کالاها ازحصیر و مواد حصیر	۰/۰۰۵۵۱۲	۰/۰۰۰۰۵۴	۰/۰۰۰۶۷۲	۰/۰۰۰۳۱۵	۰/۰۰۲۰۴۸	۰/۰۰۰۲۰۶	۰/۰۰۰۸۱۴	۰/۰۰۰۴۱۰	۰/۰۰۰۲۱۱	۰/۰۰۲۲۶۴	۰/۰۰۰۵۵۱	۰/۰۰۰۳۲۶	۰/۰۰۰۳۰۵	۰/۰۰۱۶۹۹
تولیدکاغذ و فرآورده های کاغذی	۰/۰۹۰۵۰۲	۰/۰۰۰۴۰۰	۰/۰۰۴۹۳۵	۰/۰۰۵۶۱۴	۰/۰۳۹۶۸۸	۰/۰۰۳۴۷۹	۰/۰۱۴۵۰۷	۰/۰۰۴۳۳۸	۰/۰۰۳۹۴۰	۰/۰۲۰۸۵۲	۰/۰۰۶۶۱۲	۰/۰۰۲۹۵۲	۰/۰۰۴۳۰۹	۰/۰۲۶۷۷۷
چاپ و تکثیر رسانه های ضبط شده	۰/۰۸۴۹۲۰	۰/۰۰۲۸۹۰	۰/۰۰۵۰۹۵	۰/۰۰۶۵۰۶	۰/۰۲۷۳۸۱	۰/۰۰۳۴۳۷	۰/۰۱۲۵۸۲	۰/۰۰۴۹۰۶	۰/۰۰۳۶۵۴	۰/۰۱۵۲۵۰	۰/۰۰۴۸۲۷	۰/۰۰۴۱۱۹	۰/۰۰۳۶۸۶	۰/۰۱۸۲۸۷
تولید فراورده های نفتی (پالایشگاه ها)	۰/۰۰۶۰۶۷	۰/۰۰۹۳۲۶	۰/۰۰۳۷۷۶	۰/۰۰۰۱۹۹	۰/۰۰۳۶۰۶	۰/۰۰۰۰۶۷	۰/۰۰۰۵۴۹	۰/۰۰۰۵۴۷	۰/۰۰۱۸۸۸	۰/۰۰۲۶۵۹	۰/۰۰۰۵۲۵	۰/۰۰۰۹۷۴	۰/۰۰۰۲۸۰	۰/۰۰۱۷۸۱
تولید سایر فرآورده های حاصل از تصفیه نفت (غیر پالایشگاه ها)	۰/۰۱۴۹۸۱	۰/۰۰۰۰۰۰	۰/۰۰۰۰۰۲	۰/۰۰۰۱۲۸	۰/۰۰۳۳۰۸	۰/۰۰۰۲۴۸	۰/۰۰۰۹۸۲	۰/۰۰۱۰۴۹	۰/۰۰۰۹۴۸	۰/۰۰۹۹۷۳	۰/۰۰۰۶۵۷	۰/۰۰۰۹۰۳	۰/۰۰۰۷۱۴	۰/۰۰۱۱۴۷
تولید مواد شیمیایی و فرآورده های شیمیایی	۰/۰۰۴۹۶۶	۰/۰۰۰۴۱۰	۰/۰۰۱۳۰۹	۰/۰۰۰۱۴۳	۰/۰۰۱۰۴۲	۰/۰۰۰۴۴۷	۰/۰۰۰۷۷۸	۰/۰۰۰۷۶۸	۰/۰۰۰۲۰۸	۰/۰۱۶۸۱۶	۰/۰۰۹۶۶۱	۰/۰۰۲۹۴۳	۰/۰۰۰۱۲۰	۰/۰۰۰۳۴۷
تولید داروها و فرآورده های دارویی شیمیایی و گیاهی	۰/۰۱۳۶۳۱	۰/۰۰۱۲۹۸	۰/۰۰۴۱۲۶	۰/۰۰۰۵۲۰	۰/۰۰۰۷۸۵	۰/۰۰۰۹۶۱	۰/۰۰۲۵۱۶	۰/۰۰۱۱۹۰	۰/۰۰۰۲۵۴	۰/۰۶۸۸۲۸	۰/۰۴۳۵۴۶	۰/۰۱۲۶۱۱	۰/۰۰۰۱۷۶	۰/۰۰۰۶۸۷
تولید فرآورده های لاستیکی و پلاستیکی	۰/۰۰۵۷۳۲	۰/۰۰۰۶۴۴	۰/۰۰۱۰۸۶	۰/۰۰۰۳۴۴	۰/۰۰۰۱۱۵	۰/۰۰۰۲۳۰	۰/۰۰۰۴۷۹	۰/۰۰۰۳۱۹	۰/۰۰۰۴۸۶	۰/۰۰۶۶۳۲	۰/۰۰۴۶۹۲	۰/۰۰۲۱۶۱	۰/۰۰۰۲۶۲	۰/۰۰۳۴۱۱
تولید شیشه و محصولات شیشه ای	۰/۰۰۲۱۷۰	۰/۰۰۰۰۴۷	۰/۰۰۰۹۲۸	۰/۰۰۰۲۴۲	۰/۰۰۱۴۵۵	۰/۰۰۰۷۵۲	۰/۰۰۰۱۷۶	۰/۰۰۱۸۵۳	۰/۰۰۰۸۹۶	۰/۰۱۴۰۸۵	۰/۰۰۷۴۸۲	۰/۰۰۰۸۴۹	۰/۰۰۰۳۷۴	۰/۰۰۳۲۳۸
تولید محصولات کانی غیر فلزی طبقه بندی نشده در جای دیگر	۰/۰۰۱۳۸۸	۰/۰۰۰۰۶۷	۰/۰۰۰۰۵۲	۰/۰۰۰۰۷۹	۰/۰۰۱۶۱۲	۰/۰۰۰۸۸۸	۰/۰۰۰۱۸۹	۰/۰۰۱۰۰۸	۰/۰۰۰۰۵۵	۰/۰۰۱۹۴۴	۰/۰۰۰۲۲۴	۰/۰۰۰۲۷۹	۰/۰۰۰۱۴۳	۰/۰۰۲۶۸۲
تولید آهن و فولاد پایه	۰/۰۰۱۴۳۷	۰/۰۰۰۱۵۱	۰/۰۰۰۰۵۱	۰/۰۰۰۱۴۰	۰/۰۰۰۱۲۸	۰/۰۰۰۱۵۳	۰/۰۰۰۲۲۸	۰/۰۰۰۲۷۱	۰/۰۰۰۰۴۱	۰/۰۰۱۱۳۱	۰/۰۰۰۱۵۳	۰/۰۰۰۲۴۲	۰/۰۰۰۰۷۱	۰/۰۰۰۴۲۳

ماتریس ضرایب ستانده مستقیم اقتصاد ایران
(۸۹ فعالیت در ۸۹ فعالیت)
سال ۱۳۹۵

عنوان فعالیت	شماره	۱	۲	۳	۴	۵	۶	۷	۸	۹	۱۰	۱۱	۱۲	۱۳	۱۴	۱۵
		کاشت محصولات (زراعت و باغداری)	پرورش حیوانات	جنگلداری و بریدن درختان	ماهیگیری و آبزی پروری	استخراج نفت خام و گاز طبیعی	استخراج زغال سنگ و زغال قهوه ای	استخراج کانه های فلزی	استخراج سایر معادن	فرآوری و نگهداری گوشت، ماهی، میوه و سبزیجات	تولید روغنها و چربیهای گیاهی و حیوانی	تولید فراورده های لبنی، آسیاب غلات (دانه آسیاب شده)، نشاسته و فراورده های نشاسته ای های نشاستهای	تولید سایر فرآورده های غذایی و غذای آماده برای حیوانات	تولید انواع آشامیدنی ها	تولید فرآورده های توتون و تنباکو (سیگار)	تولید منسوجات
تولید محصولات اساسی مس و آلومنیوم	۳۱	۰/۰۰۵۶۶۹	۰/۰۰۰۸۰۷	۰/۰۰۰۰۰۵	۰/۰۰۰۳۹۶	۰/۰۰۰۳۸۹	۰/۰۰۰۰۳۶	۰/۰۰۱۳۲۲	۰/۰۰۱۱۵۵	۰/۰۰۰۵۸۴	۰/۰۰۰۲۱۱	۰/۰۰۱۱۰۲	۰/۰۰۱۱۳۵	۰/۰۰۰۲۱۱	۰/۰۰۰۰۲۹	۰/۰۰۰۴۴۸
تولید سایر فلزات اساسی و ریخته گری	۳۲	۰/۰۰۶۳۲۲	۰/۰۰۱۰۱۲	۰/۰۰۰۰۰۷	۰/۰۰۰۴۶۴	۰/۰۰۰۴۱۸	۰/۰۰۰۰۳۷	۰/۰۰۱۳۸۹	۰/۰۰۱۱۴۵	۰/۰۰۰۶۵۳	۰/۰۰۰۲۴۴	۰/۰۰۱۱۶۴	۰/۰۰۱۲۰۳	۰/۰۰۰۲۱۵	۰/۰۰۰۰۳۰	۰/۰۰۰۴۶۳
تولید محصولات فلزی ساخته شده، به جز ماشین آلات و تجهیزات	۳۳	۰/۰۱۴۵۵۸	۰/۰۰۲۲۷۶	۰/۰۰۰۰۴۱	۰/۰۰۳۴۰۷	۰/۰۱۰۷۱۵	۰/۰۰۰۰۲۴	۰/۰۰۲۶۰۳	۰/۰۰۰۹۰۳	۰/۰۰۱۵۹۰	۰/۰۰۰۴۸۸	۰/۰۰۲۳۳۸	۰/۰۰۲۷۲۶	۰/۰۰۲۷۵۱	۰/۰۰۰۰۰۵	۰/۰۰۰۴۴۱
تولید محصولات رایانه ای، الکترونیکی و نوری	۳۴	۰/۰۱۵۰۱۲	۰/۰۰۲۶۷۲	۰/۰۰۰۱۱۸	۰/۰۰۰۹۳۶	۰/۰۴۰۳۰۵	۰/۰۰۰۰۶۰	۰/۰۰۱۷۶۶	۰/۰۰۰۷۸۳	۰/۰۰۲۹۷۴	۰/۰۰۰۳۲۷	۰/۰۰۸۱۲۷	۰/۰۰۶۲۸۷	۰/۰۰۱۲۹۹	۰/۰۰۰۲۰۴	۰/۰۰۱۳۳۶
تولید تجهیزات برقی	۳۵	۰/۰۰۶۶۳۶	۰/۰۰۱۰۴۰	۰/۰۰۰۰۰۵	۰/۰۰۰۷۹۸	۰/۰۰۳۲۱۴	۰/۰۰۰۰۱۰	۰/۰۰۰۷۵۵	۰/۰۰۰۳۰۸	۰/۰۰۰۹۴۶	۰/۰۰۰۱۰۶	۰/۰۰۵۲۵۱	۰/۰۰۲۴۴۵	۰/۰۰۰۱۶۲	۰/۰۰۰۱۰۸	۰/۰۰۰۴۴۲
تولید ماشین آلات و تجهیزات طبقه بندی نشده در جای دیگر	۳۶	۰/۰۱۲۱۲۳	۰/۰۰۱۷۳۰	۰/۰۰۰۰۱۵	۰/۰۰۰۵۶۲	۰/۰۱۰۰۸۲	۰/۰۰۰۰۰۹	۰/۰۰۱۶۹۹	۰/۰۰۰۴۴۷	۰/۰۰۰۵۷۹	۰/۰۰۰۲۲۲	۰/۰۰۰۹۵۰	۰/۰۰۱۰۹۴	۰/۰۰۰۱۴۲	۰/۰۰۰۰۰۹	۰/۰۰۰۵۶۴
تولید وسایل نقلیه موتوری، تریلر و نیم تریلر	۳۷	۰/۰۰۲۵۴۷	۰/۰۰۰۴۸۸	۰/۰۰۰۰۰۴	۰/۰۰۰۲۱۹	۰/۰۰۰۵۳۸	۰/۰۰۰۰۰۲	۰/۰۰۰۲۳۱	۰/۰۰۰۰۳۲	۰/۰۰۰۱۸۳	۰/۰۰۰۰۵۶	۰/۰۰۰۲۰۰	۰/۰۰۰۲۵۶	۰/۰۰۰۱۱۰	۰/۰۰۰۰۰۳	۰/۰۰۰۰۴۹
تولید سایر تجهیزات حمل و نقل	۳۸	۰/۰۶۸۲۴۶	۰/۰۰۳۶۶۱	۰/۰۰۰۰۶۴	۰/۰۰۰۵۰۳	۰/۰۱۲۵۶۷	۰/۰۰۰۰۶۱	۰/۰۱۲۶۲۷	۰/۰۰۰۴۵۷	۰/۰۰۰۴۹۲	۰/۰۰۰۰۳۸	۰/۰۰۰۳۳۰	۰/۰۰۰۷۳۹	۰/۰۰۰۰۳۴	۰/۰۰۰۰۱۵	۰/۰۰۰۱۴۲
تولید مبلمان	۳۹	۰/۰۰۰۶۸۴	۰/۰۰۰۱۰۸	۰/۰۰۰۰۰۲	۰/۰۰۰۰۶۲	۰/۰۰۰۱۸۱	۰/۰۰۰۰۰۱	۰/۰۰۰۰۷۶	۰/۰۰۰۰۰۶	۰/۰۰۰۰۹۰	۰/۰۰۰۰۱۶	۰/۰۰۰۰۶۳	۰/۰۰۰۱۰۶	۰/۰۰۰۰۲۷	۰/۰۰۰۰۰۲	۰/۰۰۰۰۱۸
تولید سایر مصنوعات	۴۰	۰/۰۰۷۴۴۷	۰/۰۰۳۱۴۱	۰/۰۰۰۱۰۴	۰/۰۰۸۴۶۳	۰/۰۰۰۹۷۰	۰/۰۰۰۰۰۷	۰/۰۰۰۸۸۵	۰/۰۰۰۰۶۲	۰/۰۰۰۱۶۵	۰/۰۰۰۰۳۵	۰/۰۰۰۲۳۳	۰/۰۰۰۲۴۲	۰/۰۰۰۰۲۱	۰/۰۰۰۰۰۶	۰/۰۰۰۰۷۷
تعمیر و نصب ماشین آلات و تجهیزات	۴۱	۰/۲۰۷۴۶۲	۰/۰۱۱۰۳۶	۰/۰۰۰۱۹۲	۰/۰۰۱۴۸۹	۰/۰۲۰۵۰۰	۰/۰۰۰۱۷۸	۰/۰۲۵۸۲۹	۰/۰۰۱۳۱۹	۰/۰۰۱۴۱۱	۰/۰۰۰۰۹۷	۰/۰۰۰۹۱۰	۰/۰۰۲۰۹۹	۰/۰۰۰۰۹۶	۰/۰۰۰۰۴۴	۰/۰۰۰۴۱۸
تولید، انتقال و توزیع برق	۴۲	۰/۰۳۹۸۶۶	۰/۰۱۱۶۴۱	۰/۰۰۰۱۲۸	۰/۰۰۱۹۴۵	۰/۰۰۱۹۵۳	۰/۰۰۰۲۴۱	۰/۰۱۰۸۱۵	۰/۰۰۲۸۳۷	۰/۰۰۳۹۳۷	۰/۰۰۰۷۲۹	۰/۰۰۵۲۸۱	۰/۰۰۷۱۶۳	۰/۰۰۱۲۴۶	۰/۰۰۰۰۵۳	۰/۰۰۶۸۷۵
تولید گاز؛ توزیع سوختهای گازی از طریق شاه لوله	۴۳	۰/۰۱۲۴۲۳	۰/۰۰۵۴۰۵	۰/۰۰۰۱۹۶	۰/۰۰۰۵۹۷	۰/۰۰۵۴۹۸	۰/۰۰۰۰۰۴	۰/۰۰۱۷۳۱	۰/۰۰۰۱۰۷	۰/۰۰۲۲۶۶	۰/۰۰۰۹۶۵	۰/۰۰۳۰۷۵	۰/۰۱۲۲۷۴	۰/۰۰۰۸۲۷	۰/۰۰۰۰۱۳	۰/۰۰۲۸۰۳
جمع آوری، تصفیه و تامین آب	۴۴	۰/۰۵۷۲۰۶	۰/۰۰۶۷۸۵	۰/۰۰۰۰۷۰	۰/۰۰۳۲۹۷	۰/۰۰۱۹۲۳	۰/۰۰۰۲۱۲	۰/۰۱۴۵۶۴	۰/۰۰۲۳۶۹	۰/۰۰۳۳۵۹	۰/۰۰۰۳۷۴	۰/۰۰۲۵۱۱	۰/۰۰۶۴۰۳	۰/۰۰۱۶۴۱	۰/۰۰۰۰۱۸	۰/۰۰۲۷۸۲
فاضلاب، فعالیت های جمع آوری، تصفیه و دفع پسماند؛ بازیافت مواد	۴۵	۰/۰۰۰۳۶۹	۰/۰۰۳۰۰۳	۰/۰۰۰۰۰۰	۰/۰۰۰۱۸۲	۰/۰۰۰۰۰۹	۰/۰۰۰۰۰۰	۰/۰۰۰۰۰۴	۰/۰۰۰۰۰۴	۰/۰۰۰۰۲۵	۰/۰۰۰۰۰۰	۰/۰۰۰۰۴۴	۰/۰۰۰۰۴۶	۰/۰۰۰۰۴۶	۰/۰۰۰۰۰۰	۰/۰۰۰۰۶۲
ساختمان خصوصی	۴۶	۰/۰۰۰۵۲۱	۰/۰۰۰۲۸۲	۰/۰۰۰۰۰۱	۰/۰۰۰۰۲۶	۰/۰۰۰۲۲۳	۰/۰۰۰۰۰۱	۰/۰۰۰۰۸۶	۰/۰۰۰۰۱۵	۰/۰۰۰۰۱۷	۰/۰۰۰۰۰۵	۰/۰۰۰۰۷۱	۰/۰۰۰۰۴۳	۰/۰۰۰۰۱۰	۰/۰۰۰۰۰۱	۰/۰۰۰۰۰۸
ساختمان دولتی	۴۷	۰/۰۰۲۲۷۸	۰/۰۰۱۲۹۰	۰/۰۰۰۰۰۲	۰/۰۰۰۱۱۴	۰/۰۰۰۳۱۶	۰/۰۰۰۰۰۲	۰/۰۰۰۳۲۰	۰/۰۰۰۰۳۶	۰/۰۰۰۰۱۶	۰/۰۰۰۰۰۳	۰/۰۰۰۲۵۸	۰/۰۰۰۰۷۹	۰/۰۰۰۰۰۵	۰/۰۰۰۰۰۰	۰/۰۰۰۰۱۱
فروش، نگهداری و تعمیر وسایل نقلیه موتوری و موتور سیکلت	۴۸	۰/۱۱۷۶۲۳	۰/۰۱۵۱۹۱	۰/۰۰۰۱۱۸	۰/۰۰۲۴۶۷	۰/۰۱۱۶۷۶	۰/۰۰۰۱۱۴	۰/۰۱۴۲۱۲	۰/۰۰۱۰۵۹	۰/۰۰۴۷۴۹	۰/۰۰۱۸۹۳	۰/۰۰۴۷۹۷	۰/۰۰۵۶۹۷	۰/۰۰۰۶۹۵	۰/۰۰۰۰۷۹	۰/۰۰۱۴۴۴
عمده فروشی و خرده فروشی	۴۹	۰/۰۱۵۰۵۳	۰/۰۲۱۲۸۴	۰/۰۰۰۰۱۷	۰/۰۰۲۴۴۴	۰/۰۰۱۸۵۶	۰/۰۰۰۰۲۶	۰/۰۰۸۴۰	۰/۰۰۰۳۰۸	۰/۰۰۹۱۷۳	۰/۰۰۴۲۲۲	۰/۰۰۹۸۸۰	۰/۰۱۰۲۸۴	۰/۰۰۱۴۶۳	۰/۰۰۰۱۲۷	۰/۰۰۲۷۹۸
حمل و نقل ریلی مسافر	۵۰	۰/۰۰۹۳۱۴	۰/۰۰۶۸۴۷	۰/۰۰۰۰۱۳	۰/۰۰۰۶۷۹	۰/۰۰۱۵۰۲	۰/۰۰۰۰۲۱	۰/۰۰۸۳۱۹	۰/۰۰۰۳۱۶	۰/۰۰۲۷۹۵	۰/۰۰۱۷۲۳	۰/۰۰۳۷۶۹	۰/۰۰۴۰۹۱	۰/۰۰۰۶۸۵	۰/۰۰۰۰۴۱	۰/۰۰۰۸۳۷
حمل و نقل ریلی بار	۵۱	۰/۰۱۲۱۵۳	۰/۰۲۰۳۵۸	۰/۰۰۰۰۲۵	۰/۰۰۱۹۸۳	۰/۰۰۲۹۵۵	۰/۰۰۰۰۵۴	۰/۰۲۴۳۹۲	۰/۰۰۰۹۷۳	۰/۰۰۷۵۶۳	۰/۰۰۵۴۰۶	۰/۰۰۶۱۹۳	۰/۰۱۱۱۱۸	۰/۰۰۲۱۱۹	۰/۰۰۰۱۲۲	۰/۰۰۲۰۴۶
حمل و نقل جاده ای مسافر	۵۲	۰/۰۰۹۱۶۴	۰/۰۰۱۲۴۲	۰/۰۰۰۲۰۲	۰/۰۰۱۴۰۰	۰/۰۰۲۲۰۴	۰/۰۰۰۰۰۴	۰/۰۰۰۲۵۴	۰/۰۰۰۰۱۰	۰/۰۰۰۲۴۶	۰/۰۰۰۰۱۳	۰/۰۰۹۸۹	۰/۰۰۰۳۲۱	۰/۰۰۰۰۵۴	۰/۰۰۰۰۰۰	۰/۰۰۰۰۶۱
حمل و نقل جاده ای بار	۵۳	۰/۰۲۴۷۲۴	۰/۰۲۵۶۴۷	۰/۰۰۰۰۴۲	۰/۰۰۲۵۹۲	۰/۰۱۱۷۹۹	۰/۰۰۰۰۷۱	۰/۰۰۵۰۶۱	۰/۰۰۱۲۰۳	۰/۰۰۹۸۵۳	۰/۰۰۵۳۵۲	۰/۰۰۸۲۱۹	۰/۰۱۴۰۳۱	۰/۰۰۲۹۷۹	۰/۰۰۰۱۷۰	۰/۰۰۲۴۷۱
حمل و نقل از طریق خطوط لوله	۵۴	۰/۰۰۰۰۲۸	۰/۰۰۰۰۱۵	۰/۰۰۰۰۰۰	۰/۰۰۰۰۰۲	۰/۰۰۰۰۱۵	۰/۰۰۰۰۰۰	۰/۰۰۰۰۰۰	۰/۰۰۰۰۰۰	۰/۰۰۰۰۰۱	۰/۰۰۰۰۰۰	۰/۰۰۰۰۰۱	۰/۰۰۰۰۰۲	۰/۰۰۰۰۰۰	۰/۰۰۰۰۰۰	۰/۰۰۰۰۰۰
حمل و نقل آبی	۵۵	۰/۰۰۳۰۷۱	۰/۰۰۸۳۰۷	۰/۰۰۰۰۰۹	۰/۰۰۱۱۵۲	۰/۴۳۳۷۰۹	۰/۰۰۰۰۱۲	۰/۰۰۰۳۴۴	۰/۰۰۰۱۳۹	۰/۰۰۳۳۳۳	۰/۰۰۱۸۵۳	۰/۰۰۲۷۱۹	۰/۰۰۴۷۰۵	۰/۰۰۰۹۱۰	۰/۰۰۰۰۵۵	۰/۰۰۰۸۹۵
حمل و نقل هوایی	۵۶	۰/۰۰۲۸۹۶	۰/۰۰۵۲۸۵	۰/۰۰۰۰۰۸	۰/۰۰۰۶۸۱	۰/۰۲۲۴۷۲	۰/۰۰۰۰۰۸	۰/۰۰۰۲۶۸	۰/۰۰۰۰۸۷	۰/۰۰۱۹۱۵	۰/۰۰۱۰۵۱	۰/۰۰۱۸۷۲	۰/۰۰۲۸۰۷	۰/۰۰۰۵۹۱	۰/۰۰۰۰۳۲	۰/۰۰۰۵۷۵
انبارداری و ذخیره سازی	۵۷	۰/۰۰۶۸۲۸	۰/۰۲۲۲۱۹	۰/۰۰۰۰۵۹	۰/۰۰۲۳۱۵	۰/۰۰۳۳۳۷	۰/۰۰۰۰۳۰	۰/۰۰۰۸۷۲	۰/۰۰۰۳۱۰	۰/۰۰۷۱۷۲	۰/۰۰۴۰۸۴	۰/۰۰۵۵۴۸	۰/۰۱۰۴۷۱	۰/۰۰۲۳۹۹	۰/۰۰۰۱۲۳	۰/۰۰۱۹۸۷
فعالیت های پشتیبانی حمل و نقل	۵۸	۰/۰۱۹۴۹۱	۰/۰۱۹۸۹۱	۰/۰۰۰۰۳۴	۰/۰۰۲۰۸۱	۰/۰۲۸۰۴۹	۰/۰۰۰۰۷۲	۰/۰۰۲۶۴۷	۰/۰۰۱۳۳۵	۰/۰۰۶۴۷۳	۰/۰۰۳۵۹۹	۰/۰۰۵۱۶۳	۰/۰۰۹۷۴۴	۰/۰۰۲۱۱۵	۰/۰۰۰۱۱۸	۰/۰۰۱۷۶۴
فعالیت های پست و پیک	۵۹	۰/۰۱۰۳۳۹	۰/۰۰۸۳۱۳	۰/۰۰۰۱۷۲	۰/۰۰۰۳۲۴	۰/۰۰۷۵۴۸	۰/۰۰۰۰۲۶	۰/۰۱۱۲۵۸	۰/۰۰۰۴۳۵	۰/۰۰۰۴۰۰	۰/۰۰۰۰۹۱	۰/۰۰۰۵۶۳	۰/۰۰۰۶۲۲	۰/۰۰۰۲۰۲	۰/۰۰۰۴۵۷	۰/۰۰۰۲۶۳
فعالیت های خدماتی مربوط به تامین جا (هتل)	۶۰	۰/۰۰۲۵۵۹	۰/۰۰۳۹۸۷	۰/۰۰۳۴۱۸	۰/۰۰۰۷۰۲	۰/۰۵۶۱۸۰	۰/۰۰۰۱۵۲	۰/۰۰۶۵۲۱	۰/۰۰۰۲۱۹	۰/۰۰۰۴۶۰	۰/۰۰۰۷۸۳	۰/۰۰۱۹۶۱	۰/۰۰۰۶۳۹	۰/۰۰۰۲۲۴	۰/۰۰۰۰۲۵	۰/۰۰۰۱۱۴

ماتریس ضرایب ستانده مستقیم اقتصاد ایران
(۸۹ فعالیت در ۸۹ فعالیت)
سال ۱۳۹۵

عنوان فعالیت	شماره	۱۶	۱۷	۱۸	۱۹	۲۰	۲۱	۲۲	۲۳	۲۴	۲۵	۲۶	۲۷	۲۸	۲۹	۳۰
	عنوان فعالیت	تولید قالی و قالیچه	تولید پوشاک	تولید چرم و فرآورده های وابسته بجز کفش	تولید کفش و پاپوش	تولید چوب و فراورده های چوب و چوب پنبه، به جز مبلمان؛ تولید کالاها از حصیر و مواد حصیربافی	تولید کاغذ و فرآورده های کاغذی	چاپ و تکثیر رسانه های ضبط شده	تولید فراورده های نفتی (پالایشگاه ها)	تولید سایر فرآورده های حاصل از تصفیه نفت (غیر پالایشگاه ها)	تولید مواد شیمیایی و فرآورده های شیمیایی	تولید داروها و فرآورده های دارویی شیمیایی و گیاهی	تولید فرآورده های لاستیکی و پلاستیکی	تولید شیشه و محصولات شیشه ای	تولید محصولات کانی غیر فلزی طبقه بندی نشده در جای دیگر	تولید آهن و فولاد پایه
تولید محصولات اساسی مس و آلومنیوم	۳۱	۰/۰۰۰۱۳۳	۰/۰۰۰۲۶۶	۰/۰۰۰۰۴۰	۰/۰۰۰۰۷۲	۰/۰۰۰۲۸۳	۰/۰۰۰۱۶۹	۰/۰۰۰۳۰۰	۰/۰۰۳۲۴۸	۰/۰۰۴۲۰۸	۰/۰۰۳۶۰۴	۰/۰۰۰۵۵۳	۰/۰۰۷۶۱۳	۰/۰۰۱۴۰۸	۰/۰۱۴۶۷۷	۰/۲۰۸۰۶۹
تولید سایر فلزات اساسی و ریخته گری	۳۲	۰/۰۰۰۱۴۸	۰/۰۰۰۳۵۷	۰/۰۰۰۰۴۰	۰/۰۰۰۰۷۲	۰/۰۰۰۳۰۵	۰/۰۰۰۱۸۴	۰/۰۰۰۳۰۸	۰/۰۰۳۲۶۴	۰/۰۰۴۱۸۵	۰/۰۰۳۸۴۵	۰/۰۰۰۵۶۷	۰/۰۰۷۸۷۸	۰/۰۰۱۳۹۸	۰/۰۱۴۵۳۴	۰/۲۰۵۵۲۴
تولید محصولات فلزی ساخته شده، به جز ماشین آلات و تجهیزات	۳۳	۰/۰۰۰۲۳۸	۰/۰۰۰۳۰۲	۰/۰۰۰۰۲۸	۰/۰۰۰۰۵۰	۰/۰۰۰۷۴۴	۰/۰۰۰۰۶۲	۰/۰۰۰۱۶۷	۰/۰۰۲۵۳۹	۰/۰۰۰۳۷۷	۰/۰۰۵۸۸۱	۰/۰۰۱۱۰۴	۰/۰۰۲۶۸۶	۰/۰۰۰۰۴۸	۰/۰۰۳۰۴۳	۰/۰۱۱۹۰۶
تولید محصولات رایانه ای، الکترونیکی و نوری	۳۴	۰/۰۰۱۲۸۴	۰/۰۰۰۷۰۶	۰/۰۰۰۰۸۵	۰/۰۰۰۱۱۸	۰/۰۰۱۴۲۶	۰/۰۰۳۴۴۳	۰/۰۰۷۸۷۱	۰/۰۰۴۲۵۴	۰/۰۰۰۴۴۲	۰/۰۶۰۲۶۴	۰/۰۰۱۴۱۷	۰/۰۵۴۹۷۹	۰/۰۰۱۰۳۷	۰/۰۲۹۹۲۲	۰/۰۳۳۲۴۶
تولید تجهیزات برقی	۳۵	۰/۰۰۰۳۷۹	۰/۰۰۰۲۳۸	۰/۰۰۰۰۲۱	۰/۰۰۰۰۲۳	۰/۰۰۰۴۳۸	۰/۰۰۰۵۶۸	۰/۰۰۱۶۲۰	۰/۰۰۰۵۰۶	۰/۰۰۰۲۷۴	۰/۰۱۱۹۴۷	۰/۰۰۰۳۱۰	۰/۰۰۱۱۷۷	۰/۰۰۰۲۸۴	۰/۰۰۶۴۴۰	۰/۰۱۰۵۴۶
تولید ماشین آلات و تجهیزات طبقه بندی نشده در جای دیگر	۳۶	۰/۰۰۰۵۱۴	۰/۰۰۰۱۹۸	۰/۰۰۰۰۵۲	۰/۰۰۰۰۶۵	۰/۰۰۰۳۵۳	۰/۰۰۰۰۸۰	۰/۰۰۰۴۳۹	۰/۰۰۲۰۰۰	۰/۰۰۰۳۰۷	۰/۰۰۴۵۰۶	۰/۰۰۰۱۵۶	۰/۰۰۲۰۹۵	۰/۰۰۰۱۱۵	۰/۰۰۴۵۳۳	۰/۰۰۱۵۸۲
تولید وسایل نقلیه موتوری، تریلر و نیم تریلر	۳۷	۰/۰۰۰۰۳۶	۰/۰۰۰۱۲۸	۰/۰۰۰۰۴۰	۰/۰۰۰۰۳۷	۰/۰۰۰۰۵۸	۰/۰۰۰۱۲۶	۰/۰۰۰۰۸۰	۰/۰۰۰۷۱۸	۰/۰۰۰۱۱۲	۰/۰۰۱۳۰۸	۰/۰۰۰۱۶۰	۰/۰۰۱۵۷۹	۰/۰۰۰۱۳۷	۰/۰۰۰۹۷۰	۰/۰۰۰۸۹۱
تولید سایر تجهیزات حمل و نقل	۳۸	۰/۰۰۰۶۷۷	۰/۰۰۰۱۶۵	۰/۰۰۰۰۰۷	۰/۰۰۰۰۴۹	۰/۰۰۰۲۱۹	۰/۰۰۰۰۳۰	۰/۰۰۰۵۹۲	۰/۰۰۳۶۶۳	۰/۰۰۰۰۲۵	۰/۰۰۳۹۵۱	۰/۰۰۰۱۵۶	۰/۰۰۰۵۳۰	۰/۰۰۰۱۰۳	۰/۰۰۱۰۳۶	۰/۰۰۰۵۴۲
تولید مبلمان	۳۹	۰/۰۰۰۰۱۷	۰/۰۰۰۰۸۵	۰/۰۰۰۰۱۱	۰/۰۰۰۰۰۷	۰/۰۰۱۴۳۱	۰/۰۰۰۰۳۲	۰/۰۰۰۰۲۲	۰/۰۰۰۰۴۲	۰/۰۰۰۰۱۱	۰/۰۰۰۹۱۸	۰/۰۰۰۰۴۸	۰/۰۰۰۶۴۷	۰/۰۰۰۰۱۷	۰/۰۰۰۳۳۳	۰/۰۰۰۸۱۴
تولید سایر مصنوعات	۴۰	۰/۰۰۰۰۹۲	۰/۰۱۲۲۷۱	۰/۰۰۰۰۴۷	۰/۰۰۰۰۹۷	۰/۰۰۰۱۳۹	۰/۰۰۱۳۸۱	۰/۰۰۱۱۰۴	۰/۰۰۰۵۷۶	۰/۰۰۰۰۵۹	۰/۰۰۳۸۰۰	۰/۰۱۶۸۶۲	۰/۰۵۹۲۲۴	۰/۰۰۰۰۲۲	۰/۰۰۲۶۶۲	۰/۰۲۰۳۴۱
تعمیر و نصب ماشین آلات و تجهیزات	۴۱	۰/۰۰۲۰۵۷	۰/۰۰۰۴۲۵	۰/۰۰۰۰۱۸	۰/۰۰۰۱۴۴	۰/۰۰۰۶۴۰	۰/۰۰۰۰۶۹	۰/۰۰۱۷۹۰	۰/۰۱۱۱۴۱	۰/۰۰۰۰۴۱	۰/۰۱۱۸۱۷	۰/۰۰۰۴۵۰	۰/۰۰۱۳۳۵	۰/۰۰۰۳۰۴	۰/۰۰۲۹۳۳	۰/۰۰۱۴۳۵
تولید، انتقال و توزیع برق	۴۲	۰/۰۰۱۴۸۴	۰/۰۰۱۳۸۳	۰/۰۰۰۴۸۰	۰/۰۰۰۶۸۳	۰/۰۰۴۰۷۶	۰/۰۰۳۷۵۸	۰/۰۰۱۲۵۶	۰/۰۰۱۵۰۷	۰/۰۰۳۴۴۱	۰/۰۶۰۳۴۱	۰/۰۰۱۱۹۳	۰/۰۱۲۵۹۳	۰/۰۰۴۳۱۶	۰/۰۴۰۸۸۸	۰/۰۵۳۶۴۱
تولید گاز؛ توزیع سوختهای گازی از طریق شاه لوله	۴۳	۰/۰۰۰۵۰۷	۰/۰۰۰۶۰۷	۰/۰۰۰۲۸۲	۰/۰۰۰۲۶۳	۰/۰۰۳۳۹۸	۰/۰۰۲۶۲۲	۰/۰۰۰۴۰۹	۰/۰۱۶۷۰۹	۰/۰۰۰۴۸۸	۰/۱۷۰۴۵۱	۰/۰۰۱۰۵۵	۰/۰۰۴۴۳۹	۰/۰۰۸۱۸۴	۰/۰۶۴۸۸۳	۰/۰۶۶۱۱۶
جمع آوری، تصفیه و تامین آب	۴۴	۰/۰۰۰۶۸۲	۰/۰۰۰۷۵۵	۰/۰۰۰۵۴۰	۰/۰۰۰۲۴۶	۰/۰۰۱۱۹۱	۰/۰۰۱۸۱۶	۰/۰۰۰۶۵۲	۰/۰۰۱۲۳۳	۰/۰۰۱۴۴۳	۰/۱۰۳۸۴۹	۰/۰۰۰۸۷۳	۰/۰۰۴۷۱۴	۰/۰۰۱۷۲۳	۰/۰۳۸۲۴۰	۰/۰۲۰۶۷۹
فاضلاب، فعالیت های جمع آوری، تصفیه و دفع پسماند؛ بازیافت مواد	۴۵	۰/۰۰۰۰۰۱	۰/۰۰۰۰۱۲	۰/۰۰۰۰۱۱	۰/۰۰۰۰۰۲	۰/۰۰۰۰۰۱	۰/۰۰۰۰۳۰	۰/۰۰۰۰۰۰	۰/۰۰۰۰۰۰	۰/۰۰۰۱۰۲	۰/۰۰۳۳۵۸	۰/۰۰۰۰۳۳	۰/۰۰۵۵۸۱	۰/۰۰۰۱۰۷	۰/۰۱۷۷۹۲	۰/۰۰۰۷۵۸
ساختمان خصوصی	۴۶	۰/۰۰۰۰۰۳	۰/۰۰۰۰۰۹	۰/۰۰۰۰۰۳	۰/۰۰۰۰۰۱	۰/۰۰۰۰۰۹	۰/۰۰۰۰۰۷	۰/۰۰۰۰۰۵	۰/۰۰۰۰۵۸	۰/۰۰۰۰۳۶	۰/۰۰۰۲۶۷	۰/۰۰۰۰۳۶	۰/۰۰۰۰۳۱	۰/۰۰۰۰۰۸	۰/۰۰۰۰۴۸	۰/۰۰۰۰۳۰
ساختمان دولتی	۴۷	۰/۰۰۰۰۰۳	۰/۰۰۰۰۱۶	۰/۰۰۰۰۰۲	۰/۰۰۰۰۰۱	۰/۰۰۰۰۰۷	۰/۰۰۰۰۰۹	۰/۰۰۰۰۱۱	۰/۰۰۰۰۳۸	۰/۰۰۰۰۲۱	۰/۰۰۰۶۴۷	۰/۰۰۰۰۲۳	۰/۰۰۰۰۲۱	۰/۰۰۰۰۰۴	۰/۰۰۰۰۴۱	۰/۰۰۰۰۲۰
فروش، نگهداری و تعمیر وسایل نقلیه موتوری و موتور سیکلت	۴۸	۰/۰۰۱۶۴۸	۰/۰۰۱۹۶۲	۰/۰۰۰۳۷۶	۰/۰۰۰۳۸۹	۰/۰۰۱۸۰۳	۰/۰۰۱۴۰۰	۰/۰۰۱۵۴۹	۰/۰۰۷۱۷۹	۰/۰۰۱۸۰۰	۰/۰۱۹۶۴۶	۰/۰۰۱۹۱۵	۰/۰۱۰۳۲۴	۰/۰۰۰۹۰۳	۰/۰۰۶۱۳۸	۰/۰۱۱۱۶۱
عمده فروشی و خرده فروشی	۴۹	۰/۰۰۱۲۷۵	۰/۰۰۱۸۳۳	۰/۰۰۰۸۳۸	۰/۰۰۰۷۰۴	۰/۰۰۳۲۷۱	۰/۰۰۲۸۶۱	۰/۰۰۱۱۶۹	۰/۰۰۲۹۲۳	۰/۰۰۳۹۹۰	۰/۰۲۹۹۵۰	۰/۰۰۳۸۳۹	۰/۰۱۱۷۹۸	۰/۰۰۱۶۹۲	۰/۰۰۹۲۷۸	۰/۰۲۰۰۱۲
حمل و نقل ریلی مسافر	۵۰	۰/۰۰۰۵۲۲	۰/۰۰۰۷۹۲	۰/۰۰۰۱۷۰	۰/۰۰۰۱۳۲	۰/۰۰۱۶۰۵	۰/۰۰۱۱۰۹	۰/۰۰۰۶۳۴	۰/۰۰۱۲۴۵	۰/۰۰۰۵۰۷	۰/۰۱۹۵۱۷	۰/۰۰۰۸۹۹	۰/۰۰۳۰۶۰	۰/۰۰۰۸۳۰	۰/۰۰۶۸۹۵	۰/۰۰۹۰۶۸
حمل و نقل ریلی بار	۵۱	۰/۰۰۱۳۸۹	۰/۰۰۲۴۰۴	۰/۰۰۰۴۶۷	۰/۰۰۰۳۸۲	۰/۰۰۴۷۵۰	۰/۰۰۳۴۶۲	۰/۰۰۱۶۳۱	۰/۰۰۲۵۸۶	۰/۰۰۱۵۸۸	۰/۰۶۰۰۷۶	۰/۰۰۲۷۶۵	۰/۰۰۸۵۷۲	۰/۰۰۲۵۶۷	۰/۰۱۹۵۰۲	۰/۰۲۷۵۴۵
حمل و نقل جاده ای مسافر	۵۲	۰/۰۰۰۰۵۸	۰/۰۰۰۰۷۵	۰/۰۰۰۰۲۶	۰/۰۰۰۰۰۹	۰/۰۰۰۲۳۰	۰/۰۰۰۲۹۷	۰/۰۰۰۰۷۳	۰/۰۰۰۳۱۶	۰/۰۰۰۰۱۹	۰/۰۰۰۵۵۰	۰/۰۰۰۰۸۲	۰/۰۰۰۴۴۷	۰/۰۰۰۱۰۷	۰/۰۰۰۵۳۰	۰/۰۰۰۲۰۳
حمل و نقل جاده ای بار	۵۳	۰/۰۰۱۷۰۹	۰/۰۰۲۹۵۴	۰/۰۰۰۶۱۲	۰/۰۰۰۴۹۰	۰/۰۰۶۲۰۳	۰/۰۰۴۴۷۶	۰/۰۰۲۰۷۴	۰/۰۰۱۸۲۵	۰/۰۰۱۷۴۲	۰/۰۲۲۵۶۷	۰/۰۰۲۹۳۷	۰/۰۱۰۵۲۵	۰/۰۰۳۴۴۶	۰/۰۲۲۸۱۹	۰/۰۳۷۶۹۷
حمل و نقل از طریق خطوط لوله	۵۴	۰/۰۰۰۰۰۰	۰/۰۰۰۰۰۲	۰/۰۰۰۰۰۰	۰/۰۰۰۰۰۰	۰/۰۰۰۰۰۱	۰/۰۰۰۰۰۰	۰/۰۰۰۰۰۱	۰/۵۳۶۵۹۱	۰/۰۰۰۰۰۰	۰/۰۰۲۵۹۹	۰/۰۰۰۰۰۰	۰/۰۰۰۰۰۲	۰/۰۰۰۰۰۰	۰/۰۰۰۰۰۴	۰/۰۰۰۰۰۱
حمل و نقل آبی	۵۵	۰/۰۰۰۶۱۲	۰/۰۰۰۹۵۳	۰/۰۰۰۲۲۲	۰/۰۰۰۱۸۳	۰/۰۰۲۰۳۱	۰/۰۰۱۴۸۳	۰/۰۰۰۶۸۶	۰/۰۰۰۸۰۴	۰/۰۰۰۷۳۶	۰/۰۰۴۴۲۶	۰/۰۰۱۴۵۸	۰/۰۰۳۵۹۶	۰/۰۰۱۱۰۸	۰/۰۰۶۸۲۳	۰/۰۱۱۸۵۴
حمل و نقل هوایی	۵۶	۰/۰۰۰۳۵۰	۰/۰۰۰۵۸۱	۰/۰۰۰۱۱۸	۰/۰۰۰۰۹۵	۰/۰۰۱۲۲۸	۰/۰۰۰۹۰۶	۰/۰۰۰۴۲۴	۰/۰۰۱۲۸۸	۰/۰۰۰۳۶۳	۰/۰۰۱۳۹۶	۰/۰۰۰۵۸۰	۰/۰۰۲۱۹۱	۰/۰۰۰۶۷۵	۰/۰۰۴۲۸۵	۰/۰۰۷۰۷۴
انبارداری و ذخیره سازی	۵۷	۰/۰۰۱۳۵۱	۰/۰۰۲۴۳۰	۰/۰۰۰۴۴۹	۰/۰۰۰۳۷۴	۰/۰۰۴۷۸۲	۰/۰۰۳۳۹۹	۰/۰۰۱۶۹۳	۰/۰۰۴۲۶۲	۰/۰۰۱۳۳۱	۰/۰۰۵۶۵۴	۰/۰۰۲۲۷۰	۰/۰۰۸۰۱۴	۰/۰۰۲۶۳۵	۰/۰۱۵۸۸۸	۰/۰۲۷۱۸۶
فعالیت های پشتیبانی حمل و نقل	۵۸	۰/۰۰۱۲۴۹	۰/۰۰۲۲۸۶	۰/۰۰۰۴۰۲	۰/۰۰۰۳۴۳	۰/۰۰۴۳۳۲	۰/۰۰۳۰۵۲	۰/۰۰۱۵۸۶	۰/۰۰۳۴۹۹	۰/۰۰۱۳۷۵	۰/۰۰۸۱۴۷	۰/۰۰۲۰۶۰	۰/۰۰۷۲۳۳	۰/۰۰۲۳۳۶	۰/۰۱۵۶۹۸	۰/۰۲۴۹۰۷
فعالیت های پست و پیک	۵۹	۰/۰۰۰۱۷۰	۰/۰۰۰۶۸۰	۰/۰۰۰۱۰۱	۰/۰۰۰۰۴۲	۰/۰۰۰۱۳۶	۰/۰۰۰۳۶۲	۰/۰۰۰۴۳۲	۰/۰۰۰۰۵۷	۰/۰۰۰۶۶۳	۰/۰۱۷۰۷۰	۰/۰۰۰۴۰۷	۰/۰۰۰۴۰۱	۰/۰۰۰۶۳۶	۰/۰۰۱۲۵۲	۰/۰۰۲۱۷۰
فعالیت های خدماتی مربوط به تامین جا (هتل)	۶۰	۰/۰۰۰۰۵۷	۰/۰۰۰۰۴۴	۰/۰۰۰۰۲۰	۰/۰۰۰۰۱۱	۰/۰۰۰۰۹۶	۰/۰۰۰۳۳۷	۰/۰۰۰۰۶۰	۰/۰۰۰۲۴۱	۰/۰۰۰۰۵۶	۰/۰۱۶۶۶۹	۰/۰۰۲۵۲۶	۰/۰۰۲۲۶۶	۰/۰۰۰۰۵۵	۰/۰۰۰۸۶۵	۰/۰۰۲۷۱۱

ماتریس ضرایب ستانده مستقیم اقتصاد ایران
(۸۹ فعالیت در ۸۹ فعالیت)
سال ۱۳۹۵

عنوان فعالیت	شماره	تولید محصولات اساسی مس و آلومنیوم	تولید سایر فلزات اساسی و ریخته گری	تولید محصولات فلزی ساخته شده، به جز ماشین آلات و تجهیزات	تولید محصولات رایانه ای، الکترونیکی و نوری	تولید تجهیزات برقی	تولید ماشین آلات و تجهیزات طبقه بندی نشده در جای دیگر	تولید وسایل نقلیه موتوری، تریلر و نیم تریلر	تولید سایر تجهیزات حمل و نقل	تولید مبلمان	تولید سایر مصنوعات	تعمیر و نصب ماشین آلات و تجهیزات	تولید، انتقال و توزیع برق	تولید گاز؛ توزیع سوختهای گازی از طریق شاه لوله	جمع آوری، تصفیه و تامین آب	فاضلاب، فعالیت های جمع آوری، تصفیه و دفع پسماند؛ بازیافت مواد
		۳۱	۳۲	۳۳	۳۴	۳۵	۳۶	۳۷	۳۸	۳۹	۴۰	۴۱	۴۲	۴۳	۴۴	۴۵
تولید محصولات اساسی مس و آلومنیوم	۳۱	۰/۰۲۸۰۱۶	۰/۰۰۵۴۸۲	۰/۱۵۳۰۹۲	۰/۰۰۲۶۹۴	۰/۰۴۹۶۷۴	۰/۰۲۹۷۱۹	۰/۰۶۰۰۱۱	۰/۰۰۶۰۳۱	۰/۰۰۶۷۷۴	۰/۰۰۱۷۳۶	۰/۰۰۰۰۳۶	۰/۰۰۰۷۱۴	۰/۰۰۰۳۸۵	۰/۰۰۱۷۶۶	۰/۰۰۰۲۵۳
تولید سایر فلزات اساسی و ریخته گری	۳۲	۰/۰۲۷۶۸۷	۰/۰۰۵۵۱۲	۰/۱۵۱۱۴۸	۰/۰۰۲۶۶۸	۰/۰۴۹۰۵۹	۰/۰۲۹۲۸۶	۰/۰۵۹۴۳۱	۰/۰۰۵۹۷۶	۰/۰۰۶۶۹۲	۰/۰۰۲۰۶۴	۰/۰۰۰۰۵۱	۰/۰۰۰۸۹۳	۰/۰۰۰۴۹۳	۰/۰۰۱۸۸۸	۰/۰۰۰۳۴۱
تولید محصولات فلزی ساخته شده، به جز ماشین آلات و تجهیزات	۳۳	۰/۰۰۱۱۸۵	۰/۰۰۰۳۷۰	۰/۰۴۰۳۰۲	۰/۰۰۱۲۰۴	۰/۰۰۴۱۸۴	۰/۰۴۴۳۸۹	۰/۰۸۰۵۹۸	۰/۰۰۷۶۷۱	۰/۰۰۴۵۵۸	۰/۰۰۰۹۸۵	۰/۰۰۴۴۶۷	۰/۰۰۵۱۱۱	۰/۰۰۳۲۱۱	۰/۰۰۲۶۸۷	۰/۰۰۱۰۵۶
تولید محصولات رایانه ای، الکترونیکی و نوری	۳۴	۰/۰۰۵۷۴۴	۰/۰۰۰۸۶۱	۰/۱۰۸۷۱۵	۰/۰۹۴۳۶۲	۰/۱۸۵۵۴۳	۰/۰۲۱۳۱۴	۰/۰۸۱۵۶۹	۰/۰۰۵۳۶۵	۰/۰۰۱۱۶۴	۰/۰۰۱۴۰۸	۰/۰۲۵۴۴۶	۰/۰۳۳۰۷۴	۰/۰۴۶۴۳۵	۰/۰۰۹۴۸۷	۰/۰۰۰۸۲۹
تولید تجهیزات برقی	۳۵	۰/۰۰۰۸۳۸	۰/۰۰۰۶۵۰	۰/۰۲۰۹۴۷	۰/۰۲۸۱۸۷	۰/۱۵۸۸۲۰	۰/۰۲۹۷۶۷	۰/۰۶۸۲۱۷	۰/۰۰۲۵۲۲	۰/۰۰۰۴۱۷	۰/۰۰۰۶۰۸	۰/۰۱۳۳۵۷	۰/۰۰۹۳۵۱	۰/۰۰۳۸۰۹	۰/۰۰۴۵۶۰	۰/۰۰۰۲۵۱
تولید ماشین آلات و تجهیزات طبقه بندی نشده در جای دیگر	۳۶	۰/۰۰۰۶۰۰	۰/۰۰۰۱۳۲	۰/۰۱۱۹۶۳	۰/۰۰۱۴۰۸	۰/۰۲۴۱۱۲	۰/۰۵۵۸۹۸	۰/۲۱۹۱۴۲	۰/۰۰۳۹۷۰	۰/۰۰۰۶۲۹	۰/۰۰۰۳۰۴	۰/۰۰۶۹۷۴	۰/۰۰۴۹۶۴	۰/۰۰۴۶۵۹	۰/۰۰۳۵۳۹	۰/۰۰۰۵۲۹
تولید وسایل نقلیه موتوری، تریلر و نیم تریلر	۳۷	۰/۰۰۰۶۷۲	۰/۰۰۰۱۴۵	۰/۰۰۰۳۴۶	۰/۰۰۰۰۳۰	۰/۰۰۰۴۷۸	۰/۰۰۳۹۶۰	۰/۳۲۶۱۲۸	۰/۰۰۶۱۳۰	۰/۰۰۰۱۰۴	۰/۰۰۰۴۷۱	۰/۰۰۰۰۴۱	۰/۰۰۰۵۶۰	۰/۰۰۰۲۸۴	۰/۰۰۰۳۶۲	۰/۰۰۰۱۵۶
تولید سایر تجهیزات حمل و نقل	۳۸	۰/۰۰۰۱۳۷	۰/۰۰۰۲۲۷	۰/۰۰۱۶۰۸	۰/۰۰۰۰۲۲	۰/۰۰۰۰۹۲	۰/۰۰۰۷۰۹	۰/۰۰۳۹۶۷	۰/۰۷۳۵۳۸	۰/۰۰۰۱۰۶	۰/۰۰۰۱۲۳	۰/۰۰۰۹۰۹	۰/۰۲۰۱۶۸	۰/۰۰۸۸۹۹	۰/۰۱۰۰۰۹	۰/۰۰۳۴۵۳
تولید مبلمان	۳۹	۰/۰۰۰۰۶۸	۰/۰۰۰۱۰۷	۰/۰۰۰۳۱۶	۰/۰۰۰۱۳۱	۰/۰۰۰۱۲۵	۰/۰۰۰۱۱۱	۰/۰۲۶۴۲۹	۰/۰۰۰۰۲۵	۰/۰۰۱۹۶۳	۰/۰۰۰۴۳۵	۰/۰۰۰۱۰۰	۰/۰۰۰۱۷۷	۰/۰۰۱۳۸۹	۰/۰۰۰۱۳۲	۰/۰۰۰۰۷۸
تولید سایر مصنوعات	۴۰	۰/۰۰۳۸۴۸	۰/۰۱۵۲۲۴	۰/۰۰۳۹۹۹	۰/۰۰۰۰۶۵	۰/۰۰۰۱۱۸	۰/۰۰۰۳۶۶	۰/۰۰۰۹۷۳	۰/۰۰۰۲۰۵	۰/۰۰۰۰۷۰	۰/۰۵۷۹۷۷	۰/۰۰۰۳۲۳	۰/۰۰۲۵۵۹	۰/۰۰۲۹۲۵	۰/۰۰۸۵۰۶	۰/۰۰۹۱۸۳
تعمیر و نصب ماشین آلات و تجهیزات	۴۱	۰/۰۰۰۳۲۹	۰/۰۰۰۶۳۱	۰/۰۰۴۷۸۵	۰/۰۰۰۰۶۳	۰/۰۰۰۲۴۵	۰/۰۰۰۷۸۲	۰/۰۱۱۹۰۴	۰/۰۰۵۶۰۳	۰/۰۰۰۱۲۶	۰/۰۰۰۱۷۳	۰/۰۰۲۷۶۲	۰/۰۶۱۳۲۲	۰/۰۲۷۰۹۰	۰/۰۳۰۴۵۱	۰/۰۱۰۴۸۲
تولید، انتقال و توزیع برق	۴۲	۰/۰۲۳۰۳۴	۰/۰۰۱۸۰۶	۰/۰۰۷۳۳۸	۰/۰۰۰۱۸۸	۰/۰۰۲۳۱۶	۰/۰۰۲۴۲۷	۰/۰۰۵۶۶۶	۰/۰۰۲۰۸۱	۰/۰۰۱۶۲۲	۰/۰۰۰۶۳۷	۰/۰۰۰۴۸۱	۰/۰۹۱۴۶۳	۰/۰۰۷۷۰۲	۰/۰۰۸۷۴۶	۰/۰۰۱۵۲۵
تولید گاز؛ توزیع سوختهای گازی از طریق شاه لوله	۴۳	۰/۰۰۳۸۷۶	۰/۰۰۰۵۳۹	۰/۰۰۳۲۲۰	۰/۰۰۰۰۵۷	۰/۰۰۱۱۸۴	۰/۰۰۱۳۲۶	۰/۰۰۲۴۷۰	۰/۰۰۰۴۰۰	۰/۰۰۰۸۱۱	۰/۰۰۰۲۶۰	۰/۰۰۰۱۷۴	۰/۰۳۴۹۴۶	۰/۰۶۵۷۵۳	۰/۰۰۱۵۳۹	۰/۰۰۰۳۸۷
جمع آوری، تصفیه و تامین آب	۴۴	۰/۰۰۸۱۷۸	۰/۰۰۰۶۳۲	۰/۰۰۳۹۶۸	۰/۰۰۰۱۱۷	۰/۰۰۱۱۵۷	۰/۰۰۱۳۳۸	۰/۰۰۲۸۱۴	۰/۰۰۰۹۷۰	۰/۰۰۰۷۷۲	۰/۰۰۰۳۶۰	۰/۰۰۰۳۶۷	۰/۰۳۶۲۹۱	۰/۰۰۴۴۴۸	۰/۰۲۲۱۷۶	۰/۰۰۰۸۹۵
فاضلاب، فعالیت های جمع آوری، تصفیه و دفع پسماند؛ بازیافت مواد	۴۵	۰/۰۰۰۰۰۹	۰/۰۰۰۰۰۱	۰/۰۰۰۲۶۲	۰/۰۰۱۱۱۵	۰/۰۰۰۰۵۷	۰/۰۰۳۳۹۱	۰/۰۰۷۰۳۸	۰/۰۰۰۰۱۴	۰/۰۰۰۰۰۰	۰/۰۰۰۰۰۰	۰/۰۰۰۰۰۰	۰/۰۰۰۳۸۰	۰/۰۰۰۳۱۰	۰/۰۱۴۳۲۵	۰/۰۰۰۲۹۷
ساختمان خصوصی	۴۶	۰/۰۰۰۰۰۹	۰/۰۰۰۰۰۴	۰/۰۰۰۰۷۳	۰/۰۰۰۰۰۴	۰/۰۰۰۰۲۵	۰/۰۰۰۰۳۹	۰/۰۰۰۰۸۴	۰/۰۰۰۰۱۷	۰/۰۰۰۰۰۹	۰/۰۰۰۰۰۷	۰/۰۰۰۰۰۴	۰/۰۰۰۲۸۸	۰/۰۰۰۰۱۴	۰/۰۰۰۲۳۵	۰/۰۰۰۰۰۰۴
ساختمان دولتی	۴۷	۰/۰۰۰۰۰۶	۰/۰۰۰۰۰۳	۰/۰۰۰۰۴۴	۰/۰۰۰۰۰۵	۰/۰۰۰۰۱۶	۰/۰۰۰۰۷۶	۰/۰۰۰۱۲۵	۰/۰۰۰۰۳۳	۰/۰۰۰۰۱۳	۰/۰۰۰۰۱۶	۰/۰۰۰۰۰۹	۰/۰۰۰۲۷۰	۰/۰۰۰۰۱۷	۰/۰۰۱۰۲۳	۰/۰۰۰۰۱۹
فروش، نگهداری و تعمیر وسایل نقلیه موتوری و موتور سیکلت	۴۸	۰/۰۰۲۵۴۹	۰/۰۰۱۷۸۹	۰/۰۰۷۹۹۸	۰/۰۰۰۴۱۹	۰/۰۰۲۹۲۸	۰/۰۰۲۴۴۴	۰/۰۱۶۱۸۵	۰/۰۰۳۵۲۲	۰/۰۰۱۰۹۵	۰/۰۰۴۷۴۶	۰/۰۰۱۶۹۲	۰/۰۳۳۲۹۵	۰/۰۱۴۸۳۶	۰/۰۱۶۹۶۰	۰/۰۰۶۳۶۵
عمده فروشی و خرده فروشی	۴۹	۰/۰۰۴۳۶۱	۰/۰۰۰۶۸۳	۰/۰۱۱۷۲۵	۰/۰۰۰۸۸۵	۰/۰۰۶۴۰۵	۰/۰۰۴۵۸۸	۰/۰۲۲۶۰۰	۰/۰۰۱۲۳۰	۰/۰۰۲۳۲۱	۰/۰۰۱۴۱۹	۰/۰۰۰۴۷۳	۰/۰۰۱۲۱۰	۰/۰۰۰۷۷۶	۰/۰۰۰۶۲۷	۰/۰۰۰۳۲۲
حمل و نقل ریلی مسافر	۵۰	۰/۰۰۴۶۱۲	۰/۰۰۰۳۷۴	۰/۰۰۸۸۲۵	۰/۰۰۰۲۶۱	۰/۰۰۲۹۱۵	۰/۰۰۲۸۹۱	۰/۰۱۲۹۵۹	۰/۰۰۰۷۵۸	۰/۰۰۲۰۹۰	۰/۰۰۰۸۵۸	۰/۰۰۰۳۹۹	۰/۰۰۲۲۲۷	۰/۰۰۱۰۲۳	۰/۰۰۱۰۹۴	۰/۰۰۰۴۴۸
حمل و نقل ریلی بار	۵۱	۰/۰۱۴۶۴۸	۰/۰۰۱۱۰۳	۰/۰۲۳۶۴۳	۰/۰۰۰۸۰۸	۰/۰۰۸۷۹۹	۰/۰۰۸۵۵۶	۰/۰۳۰۷۲۴	۰/۰۰۱۷۹۳	۰/۰۰۳۶۶۹	۰/۰۰۲۲۵۸	۰/۰۰۰۶۲۳	۰/۰۰۱۹۱۹	۰/۰۰۰۸۷۰	۰/۰۰۰۸۶۵	۰/۰۰۰۵۲۷
حمل و نقل جاده ای مسافر	۵۲	۰/۰۰۰۲۲۵	۰/۰۰۰۰۲۱	۰/۰۰۰۸۷۰	۰/۰۰۰۰۱۱	۰/۰۰۰۰۹۲	۰/۰۰۰۰۶۴	۰/۰۰۰۲۵۵	۰/۰۰۰۰۱۸	۰/۰۰۰۱۱۱	۰/۰۰۰۰۱۰	۰/۰۰۰۰۰۳	۰/۰۰۰۱۲۹	۰/۰۰۳۱۸۰	۰/۰۰۰۵۹۹	۰/۰۰۰۰۶۹
حمل و نقل جاده ای بار	۵۳	۰/۰۰۷۹۶۹	۰/۰۰۱۴۱۰	۰/۰۲۱۵۷۱	۰/۰۰۱۰۶۳	۰/۰۱۰۶۲۶	۰/۰۱۱۱۲۰	۰/۰۳۸۵۷۹	۰/۰۰۲۱۱۰	۰/۰۰۴۶۰۳	۰/۰۰۲۷۹۳	۰/۰۰۰۶۸۳	۰/۰۰۰۵۷۱	۰/۰۰۲۲۶۰	۰/۰۰۰۶۸۰	۰/۰۰۰۴۷۴
حمل و نقل از طریق خطوط لوله	۵۴	۰/۰۰۰۰۰۰	۰/۰۰۰۰۰۰	۰/۰۰۰۰۰۳	۰/۰۰۰۰۰۰	۰/۰۰۰۰۰۱	۰/۰۰۰۰۰۱	۰/۰۰۰۰۰۰	۰/۰۰۰۰۰۱	۰/۰۰۰۰۰۰	۰/۰۰۰۰۰۰	۰/۰۰۰۰۰۰	۰/۰۰۰۰۰۴	۰/۰۰۰۰۰۷	۰/۰۰۰۰۰۱	۰/۰۰۰۰۰۰
حمل و نقل آبی	۵۵	۰/۰۰۲۴۵۰	۰/۰۰۰۴۴۵	۰/۰۰۷۰۳۶	۰/۰۰۰۳۶۳	۰/۰۰۳۶۷۵	۰/۰۰۳۶۴۶	۰/۰۱۲۳۳۴	۰/۰۰۰۷۲۲	۰/۰۰۱۴۹۸	۰/۰۰۰۹۱۸	۰/۰۰۰۲۱۶	۰/۰۰۰۲۳۴	۰/۰۰۰۲۱۵	۰/۰۰۰۲۳۲	۰/۰۰۰۱۷۰
حمل و نقل هوایی	۵۶	۰/۰۰۱۴۴۱	۰/۰۰۰۲۹۱	۰/۰۰۴۳۵۳	۰/۰۰۰۳۹۰	۰/۰۰۲۲۲۶	۰/۰۰۲۲۵۸	۰/۰۰۷۲۴۳	۰/۰۰۰۴۴۳	۰/۰۰۰۸۸۸	۰/۰۰۵۷۰	۰/۰۰۰۱۳۵	۰/۰۰۰۵۹۴	۰/۰۰۴۲۳۸	۰/۰۰۰۲۳۸	۰/۰۰۰۱۵۱
انبارداری و ذخیره سازی	۵۷	۰/۰۰۵۵۹۶	۰/۰۰۱۱۵۶	۰/۰۱۶۱۶۰	۰/۰۰۰۸۱۷	۰/۰۰۸۰۵۴	۰/۰۰۸۴۶۳	۰/۰۲۸۱۳۷	۰/۰۰۱۶۸۰	۰/۰۰۳۵۸۳	۰/۰۰۲۲۰۶	۰/۰۰۰۵۰۳	۰/۰۰۱۰۵۸	۰/۰۰۱۰۱۵	۰/۰۰۰۸۹۳	۰/۰۰۰۵۸۵
فعالیت های پشتیبانی حمل و نقل	۵۸	۰/۰۰۵۷۹۵	۰/۰۰۱۰۶۱	۰/۰۱۴۸۲۶	۰/۰۰۰۷۲۹	۰/۰۰۷۱۵۹	۰/۰۰۷۵۳۶	۰/۰۲۵۴۵۴	۰/۰۰۱۷۰۲	۰/۰۰۳۲۸۵	۰/۰۰۱۹۴۴	۰/۰۰۰۵۷۷	۰/۰۰۳۵۸۲	۰/۰۰۲۲۰۶	۰/۰۰۱۴۸۸	۰/۰۰۰۷۹۹
فعالیت های پست و پیک	۵۹	۰/۰۰۰۴۳۴	۰/۰۰۰۱۴۱	۰/۰۰۷۵۰۱	۰/۰۰۲۷۱۸	۰/۰۰۳۴۲۷	۰/۰۰۶۴۸۴	۰/۰۰۵۷۹۷	۰/۰۰۱۱۳۱	۰/۰۰۰۲۷۲	۰/۰۰۰۰۹۳	۰/۰۰۰۰۶۸	۰/۰۰۱۰۲۱	۰/۰۱۱۶۰۳	۰/۰۰۰۶۰۰	۰/۰۰۰۰۵۶
فعالیت های خدماتی مربوط به تامین جا (هتل)	۶۰	۰/۰۰۰۰۶۸	۰/۰۰۰۰۴۳	۰/۰۰۱۰۲۷	۰/۰۰۰۴۵۷	۰/۰۰۳۶۷۴	۰/۰۰۲۰۲۹	۰/۰۰۲۳۶۱	۰/۰۰۱۱۱۷	۰/۰۰۰۱۲۱	۰/۰۰۰۳۴۱	۰/۰۰۰۳۲۴	۰/۰۰۸۳۴۶	۰/۰۰۴۹۹۰	۰/۰۱۴۴۰۵	۰/۰۰۰۰۶۵

ماتریس ضرایب ستانده مستقیم اقتصاد ایران
(۸۹ فعالیت در ۸۹ فعالیت)
سال ۱۳۹۵

عنوان فعالیت	شماره	ساختمان خصوصی	ساختمان دولتی	فروش، نگهداری و تعمیر وسایل نقلیه موتوری و موتور سیکلت	عمده فروشی و خرده فروشی	حمل و نقل ریلی مسافر	حمل و نقل ریلی بار	حمل و نقل جاده ای مسافر	حمل و نقل جاده ای بار	حمل و نقل از طریق خطوط لوله	حمل و نقل آبی	حمل و نقل هوایی	انبارداری و ذخیره سازی	فعالیت های پشتیبانی حمل و نقل	فعالیت های پست و پیک	فعالیت های خدماتی مربوط به تامین جا (هتل)
		۴۶	۴۷	۴۸	۴۹	۵۰	۵۱	۵۲	۵۳	۵۴	۵۵	۵۶	۵۷	۵۸	۵۹	۶۰
تولید محصولات اساسی مس و آلومنیوم	۳۱	۰/۲۱۹۶۱۴	۰/۰۹۹۱۰۳	۰/۰۰۰۵۲۹	۰/۰۰۲۰۶۹	۰/۰۰۰۰۲۱	۰/۰۰۰۰۳۶	۰/۰۰۰۳۳۶	۰/۰۰۱۳۹۴	۰/۰۰۰۱۰۹	۰/۰۰۰۲۱۳	۰/۰۰۰۱۱۵	۰/۰۰۰۰۳۰	۰/۰۰۱۱۴۳	۰/۰۰۰۰۱۲	۰/۰۰۰۰۴۶
تولید سایر فلزات اساسی و ریخته گری	۳۲	۰/۲۱۷۱۰۶	۰/۰۹۷۹۸۲	۰/۰۰۰۵۷۱	۰/۰۰۲۴۷۴	۰/۰۰۰۰۲۴	۰/۰۰۰۰۴۳	۰/۰۰۰۴۲۷	۰/۰۰۱۷۲۸	۰/۰۰۰۱۱۷	۰/۰۰۰۲۲۷	۰/۰۰۰۱۳۲	۰/۰۰۰۰۳۰	۰/۰۰۱۱۵۴	۰/۰۰۰۰۱۹	۰/۰۰۰۰۵۱
تولید محصولات فلزی ساخته شده، به جز ماشین آلات و تجهیزات	۳۳	۰/۰۹۳۱۰۶	۰/۰۵۳۶۷۵	۰/۰۰۱۰۵۰	۰/۰۰۷۴۶۰	۰/۰۰۰۰۴۲	۰/۰۰۰۰۹۸	۰/۰۰۲۳۱۴	۰/۰۰۹۴۱۹	۰/۰۰۰۱۶۴	۰/۰۰۱۴۸۵	۰/۰۰۰۳۰۹	۰/۰۰۰۰۲۲	۰/۰۰۰۵۱۴	۰/۰۰۰۱۲۹	۰/۰۰۰۰۳۶
تولید محصولات رایانه ای، الکترونیکی و نوری	۳۴	۰/۲۴۸۹۶۸	۰/۳۵۱۷۸۳	۰/۰۲۳۴۳۵	۰/۱۲۹۶۱۲	۰/۰۰۱۷۵۹	۰/۰۰۱۵۳۹	۰/۰۱۵۳۷۳	۰/۰۴۴۶۹۳	۰/۰۰۰۵۵۴	۰/۰۰۴۴۴۶	۰/۰۰۴۷۱۸	۰/۰۰۰۸۹۶	۰/۰۰۹۶۲۲	۰/۰۰۴۸۱۹	۰/۰۰۳۴۷۳
تولید تجهیزات برقی	۳۵	۰/۰۳۵۱۵۰	۰/۲۲۹۱۶۸	۰/۰۰۱۷۷۳	۰/۰۰۳۹۹۵	۰/۰۰۱۱۹۹	۰/۰۰۰۶۰۵	۰/۰۰۹۹۸۱	۰/۰۳۷۰۷۸	۰/۰۰۰۱۴۰	۰/۰۰۳۶۳۲	۰/۰۰۱۴۶۳	۰/۰۰۰۱۲۱	۰/۰۰۳۸۵۶	۰/۰۰۰۰۱۸	۰/۰۰۰۳۵۳
تولید ماشین آلات و تجهیزات طبقه بندی نشده در جای دیگر	۳۶	۰/۱۶۳۳۳۶	۰/۰۳۳۵۰۹	۰/۰۰۰۶۷۰	۰/۰۰۴۵۹۴	۰/۰۰۰۰۴۰	۰/۰۰۰۲۱۱	۰/۰۰۳۳۰۸	۰/۰۲۰۳۸۰	۰/۰۰۰۱۳۵	۰/۰۰۳۴۰۴	۰/۰۰۰۸۸۳	۰/۰۰۰۰۵۲	۰/۰۰۱۰۴۸	۰/۰۰۰۱۷۸	۰/۰۰۰۱۱۸
تولید وسایل نقلیه موتوری، تریلر و نیم تریلر	۳۷	۰/۰۰۱۳۸۰	۰/۰۰۱۲۶۹	۰/۰۰۰۸۰۰	۰/۰۰۰۸۷۰	۰/۰۰۰۰۷۶	۰/۰۰۰۰۳۸	۰/۰۰۲۹۸۳	۰/۰۱۰۷۶۹	۰/۰۰۰۰۵۶	۰/۰۰۰۰۴۸	۰/۰۰۰۱۶۸	۰/۰۰۰۰۰۳	۰/۰۰۰۱۵۳	۰/۰۰۰۰۳۹	۰/۰۰۰۰۰۸
تولید سایر تجهیزات حمل و نقل	۳۸	۰/۰۰۳۲۱۵	۰/۰۰۱۱۷۳	۰/۰۰۰۰۲۲	۰/۰۰۰۹۴۵	۰/۰۰۲۰۶۱	۰/۰۰۱۳۳۲	۰/۰۰۸۸۶۴	۰/۰۳۶۳۷۷	۰/۰۰۰۴۹۸	۰/۰۰۱۲۵۸	۰/۰۰۵۷۴۳	۰/۰۰۰۰۲۱	۰/۰۰۲۰۵۱	۰/۰۰۰۳۰۲	۰/۰۰۰۰۲۴
تولید مبلمان	۳۹	۰/۰۶۴۲۳۹	۰/۰۳۱۹۸۷	۰/۰۰۰۰۷۳	۰/۰۰۰۸۳۶	۰/۰۰۰۰۰۳	۰/۰۰۰۰۰۸	۰/۰۰۰۰۹۶	۰/۰۰۰۳۸۰	۰/۰۰۰۰۱۳	۰/۰۰۰۰۱۸	۰/۰۰۰۰۹۱	۰/۰۰۰۰۰۲	۰/۰۰۰۰۳۶	۰/۰۰۰۰۱۵	۰/۰۰۰۰۱۸
تولید سایر مصنوعات	۴۰	۰/۰۰۲۱۲۲	۰/۰۰۲۰۱۰	۰/۰۰۴۴۴۹	۰/۰۳۳۲۲۳	۰/۰۰۰۰۲۱	۰/۰۰۰۱۴۹	۰/۰۰۰۹۸۳	۰/۰۰۳۸۰۵	۰/۰۰۰۵۰۰	۰/۰۰۰۱۰۴	۰/۰۰۰۷۳۲	۰/۰۰۰۰۹۷	۰/۰۰۰۸۶۹	۰/۰۰۰۳۴۲	۰/۰۰۰۴۰۵
تعمیر و نصب ماشین آلات و تجهیزات	۴۱	۰/۰۰۹۰۵۱	۰/۰۰۳۰۹۰	۰/۰۰۰۰۱۹	۰/۰۰۲۳۹۴	۰/۰۰۰۳۵۷	۰/۰۰۱۰۵۷	۰/۰۲۶۹۶۶	۰/۱۱۰۷۶۷	۰/۰۰۱۵۰۸	۰/۰۰۲۴۱۵	۰/۰۰۱۷۳۸	۰/۰۰۰۰۶۰	۰/۰۰۶۲۰۷	۰/۰۰۰۹۱۵	۰/۰۰۰۰۶۷
تولید، انتقال و توزیع برق	۴۲	۰/۰۲۰۵۵۵	۰/۰۰۵۴۹۶	۰/۰۰۶۶۷۶	۰/۰۶۵۶۹۷	۰/۰۰۰۰۸۰	۰/۰۰۰۹۸۰	۰/۰۰۰۵۸۷	۰/۰۰۲۰۵۷	۰/۰۰۱۴۷۷	۰/۰۰۰۳۲۷	۰/۰۰۰۶۷۳	۰/۰۰۱۵۸۰	۰/۰۰۶۱۵۰	۰/۰۰۰۶۳۹	۰/۰۰۱۶۸۸
تولید گاز؛ توزیع سوختهای گازی از طریق شاه لوله	۴۳	۰/۰۰۲۵۷۲	۰/۰۰۰۹۹۵	۰/۰۰۲۴۲۰	۰/۰۱۷۳۶۲	۰/۰۰۰۰۱۵	۰/۰۰۰۲۸۲	۰/۰۱۱۰۸۱	۰/۰۴۵۹۶۰	۰/۰۰۲۴۰۳	۰/۰۰۰۴۳۶	۰/۰۰۰۱۸۴	۰/۰۰۰۲۳۵	۰/۰۰۱۱۸۱	۰/۰۰۱۲۷۹	۰/۰۰۱۲۶۰
جمع آوری، تصفیه و تامین آب	۴۴	۰/۰۳۷۱۹۷	۰/۰۰۶۴۰۳	۰/۰۰۴۱۸۶	۰/۰۲۸۸۰۲	۰/۰۰۰۲۲۱	۰/۰۰۰۷۵۹	۰/۰۰۱۵۲۵	۰/۰۰۵۵۷۰	۰/۰۰۰۵۷۵	۰/۰۰۵۲۱۶	۰/۰۰۰۷۹۴	۰/۰۰۰۵۹۶	۰/۰۰۲۸۷۴	۰/۰۰۰۵۵۹	۰/۰۰۲۲۸۶
فاضلاب، فعالیت های جمع آوری، تصفیه و دفع پسماند؛ بازیافت مواد	۴۵	۰/۰۵۵۱۹۹	۰/۰۰۱۰۳۰	۰/۰۰۱۰۰۰	۰/۰۰۳۴۰۱	۰/۰۰۰۰۰۳	۰/۰۰۰۰۴۲	۰/۰۰۰۰۰۴	۰/۰۰۰۰۰۵	۰/۰۰۰۰۴۴	۰/۰۰۰۰۰۳	۰/۰۰۰۰۶۷	۰/۰۰۰۰۸۲	۰/۰۰۰۲۸۷	۰/۰۰۰۰۲۴	۰/۰۰۱۳۴۶
ساختمان خصوصی	۴۶	۰/۰۵۲۲۹۴	۰/۰۱۰۵۵۷	۰/۰۰۰۰۳۳	۰/۰۰۰۶۳۹	۰/۰۰۰۰۷۱	۰/۰۰۰۰۸۸	۰/۰۰۰۰۶۸	۰/۰۰۰۰۱۴	۰/۰۰۰۰۴۴	۰/۰۰۰۰۳۸	۰/۰۰۰۰۳۱	۰/۰۰۰۰۰۷	۰/۰۰۰۴۳۱	۰/۰۰۰۰۵۴	۰/۰۰۰۰۱۷
ساختمان دولتی	۴۷	۰/۰۱۰۷۱۴	۰/۰۴۹۳۵۵	۰/۰۰۰۰۸۵	۰/۰۰۲۶۷۸	۰/۰۰۰۰۴۰	۰/۰۰۰۰۵۰	۰/۰۰۰۰۵۳	۰/۰۰۰۰۰۸	۰/۰۰۰۰۷۰	۰/۰۰۰۰۸۰	۰/۰۰۰۰۴۸	۰/۰۰۰۰۳۴	۰/۰۰۱۸۷۳	۰/۰۰۰۲۲۷	۰/۰۰۰۰۶۴
فروش، نگهداری و تعمیر وسایل نقلیه موتوری و موتور سیکلت	۴۸	۰/۰۲۴۴۸۷	۰/۰۱۲۶۸۹	۰/۰۰۱۲۸۸	۰/۰۱۵۹۷۹	۰/۰۰۰۴۱۵	۰/۰۰۰۹۷۷	۰/۰۱۵۹۵۸	۰/۰۶۵۰۷۳	۰/۰۰۰۸۶۰	۰/۰۰۱۹۱۳	۰/۰۰۱۳۷۲	۰/۰۰۰۰۵۴	۰/۰۰۳۶۷۱	۰/۰۰۰۵۴۵	۰/۰۰۰۱۷۸
عمده فروشی و خرده فروشی	۴۹	۰/۰۴۳۸۷۹	۰/۰۲۴۲۴۲	۰/۰۰۱۸۳۶	۰/۰۲۴۲۲۲	۰/۰۰۰۰۸۱	۰/۰۰۰۱۶۹	۰/۰۰۳۷۷۵	۰/۰۱۴۸۷۴	۰/۰۰۰۰۶۴	۰/۰۰۱۰۲۴	۰/۰۰۰۸۴۸	۰/۰۰۰۰۱۳	۰/۰۰۰۳۶۲	۰/۰۰۰۰۵۳	۰/۰۰۰۲۵۱
حمل و نقل ریلی مسافر	۵۰	۰/۰۲۶۵۶۶	۰/۰۱۷۳۶۴	۰/۰۰۰۸۵۱	۰/۰۲۷۳۳۱	۰/۰۰۱۳۳۵	۰/۰۱۹۸۵۵	۰/۰۰۱۴۰۰	۰/۰۰۵۷۲۶	۰/۰۰۰۰۶۶	۰/۰۰۱۰۴۱	۰/۰۰۰۵۹۴	۰/۰۰۰۰۲۷	۰/۰۰۱۵۵۳	۰/۰۰۰۱۴۸	۰/۰۰۰۰۶۲
حمل و نقل ریلی بار	۵۱	۰/۰۸۱۹۵۰	۰/۰۴۳۰۳۷	۰/۰۰۲۱۵۷	۰/۰۸۰۰۳۴	۰/۰۰۳۶۷۶	۰/۰۵۳۰۵۳	۰/۰۰۲۰۴۳	۰/۰۰۸۲۳۵	۰/۰۰۰۰۷۹	۰/۰۰۲۵۳۵	۰/۰۰۱۳۳۷	۰/۰۰۰۰۶۶	۰/۰۰۳۳۶۳	۰/۰۰۰۳۳۴	۰/۰۰۰۱۷۹
حمل و نقل جاده ای مسافر	۵۲	۰/۰۰۹۴۸۰	۰/۰۱۴۶۷۸	۰/۰۰۲۹۶۸	۰/۰۷۴۱۴۶	۰/۰۰۰۰۱۳	۰/۰۰۰۵۵۳	۰/۰۰۹۵۹۱	۰/۰۰۰۲۶۵	۰/۰۰۰۳۵۲	۰/۰۰۳۷۰	۰/۰۰۳۶۶۰	۰/۰۰۰۱۱۲	۰/۰۰۴۲۶۰	۰/۰۰۰۰۱۱	۰/۰۰۰۰۰۶
حمل و نقل جاده ای بار	۵۳	۰/۱۰۷۹۸۲	۰/۰۵۷۳۸۱	۰/۰۰۱۳۴۹	۰/۰۳۰۶۰۰	۰/۰۰۰۵۵۸	۰/۰۰۶۹۶۸	۰/۰۰۲۱۲۶	۰/۰۱۳۳۸۹	۰/۰۰۰۴۳۶	۰/۰۰۳۶۲۹	۰/۰۰۲۲۰۶	۰/۰۰۰۱۳۴	۰/۰۰۵۷۱۳	۰/۰۰۰۲۴۱	۰/۰۰۰۲۲۳
حمل و نقل از طریق خطوط لوله	۵۴	۰/۰۰۰۰۳۷	۰/۰۰۰۰۲۰	۰/۰۰۰۰۳۸	۰/۳۷۶۷۰۷	۰/۰۰۰۰۰۰	۰/۰۰۰۰۰۰	۰/۰۰۰۰۰۱	۰/۰۰۰۰۰۰	۰/۰۰۰۰۰۰	۰/۰۰۰۰۰۰	۰/۰۰۰۰۰۱	۰/۰۰۰۰۰۰	۰/۰۰۰۰۱۱	۰/۰۰۰۰۰۰	۰/۰۰۰۰۰۱
حمل و نقل آبی	۵۵	۰/۰۳۵۴۴۳	۰/۰۱۷۹۹۹	۰/۰۰۰۶۴۰	۰/۰۰۸۸۳۶	۰/۰۰۰۳۰۲	۰/۰۳۹۵۲	۰/۰۰۰۹۶۹	۰/۰۰۴۲۶۵	۰/۰۰۰۰۲۶	۰/۰۳۸۱۰۴	۰/۰۰۱۴۶۳	۰/۰۰۰۰۳۳	۰/۰۰۴۲۹۰	۰/۰۰۰۰۷۲	۰/۰۰۰۰۷۹
حمل و نقل هوایی	۵۶	۰/۰۲۶۷۸۸	۰/۰۱۴۷۱۷	۰/۰۰۱۱۰۹	۰/۰۱۸۳۹۰	۰/۰۰۰۸۳۸	۰/۰۱۱۴۱۸	۰/۰۰۱۱۹۰	۰/۰۰۵۴۲۷	۰/۰۰۰۲۶۰	۰/۰۰۵۲۷۰	۰/۰۱۴۰۵۹	۰/۰۰۰۰۸۵	۰/۰۰۸۵۹۴	۰/۰۰۰۱۸۸	۰/۰۰۰۰۸۳
انبارداری و ذخیره سازی	۵۷	۰/۱۰۳۲۸۲	۰/۰۴۵۸۸۳	۰/۰۰۷۶۶۲	۰/۱۲۰۷۴۸	۰/۰۰۴۷۴۹	۰/۰۶۴۷۵۴	۰/۰۰۵۲۷۶	۰/۰۲۶۰۵۰	۰/۰۰۰۰۹۹	۰/۰۲۹۳۶۰	۰/۰۱۹۰۰۹	۰/۰۰۰۵۰۴	۰/۰۴۸۶۱۶	۰/۰۰۱۱۰۱	۰/۰۰۰۲۳۸
فعالیت های پشتیبانی حمل و نقل	۵۸	۰/۰۸۸۸۹۲	۰/۰۴۱۹۴۲	۰/۰۰۷۵۰۸	۰/۱۱۰۳۸۰	۰/۰۰۴۱۰۸	۰/۰۴۶۴۲۵	۰/۰۰۴۸۸۲	۰/۰۲۲۶۶۷	۰/۰۰۰۱۵۸	۰/۰۲۳۲۸۲	۰/۰۱۳۶۷۱	۰/۰۰۰۴۲۴	۰/۰۳۵۰۲۵	۰/۰۰۰۹۹۸	۰/۰۰۰۲۴۲
فعالیت های پست و پیک	۵۹	۰/۰۰۲۸۳۵	۰/۰۰۸۲۵۵	۰/۰۰۷۰۲۶	۰/۰۷۷۸۷۹	۰/۰۰۰۰۱۲	۰/۰۰۰۰۳۳	۰/۰۰۱۰۲۶	۰/۰۰۰۲۴۱	۰/۰۰۰۰۹۸	۰/۱۳۷۹۸۸	۰/۰۰۱۶۵	۰/۰۰۰۰۲۸	۰/۰۰۸۶۶۸	۰/۰۵۹۰۵۳	۰/۰۰۰۱۵۹
فعالیت های خدماتی مربوط به تامین جا (هتل)	۶۰	۰/۰۵۰۶۸۰	۰/۰۴۷۳۹۶	۰/۰۰۲۳۵۲	۰/۰۱۱۹۶۳	۰/۰۰۰۰۸۱	۰/۰۰۱۳۵۲	۰/۰۰۴۶۰۲	۰/۰۰۰۵۴۴	۰/۰۰۳۳۴۲	۰/۰۰۲۴۴۰	۰/۰۰۹۳۴۹	۰/۰۰۰۰۳۲	۰/۰۰۱۲۳۰	۰/۰۰۰۰۲۷	۰/۰۰۰۲۳۱

ماتریس ضرایب ستانده مستقیم اقتصاد ایران
(۸۹ فعالیت در ۸۹ فعالیت)
سال ۱۳۹۵

عنوان فعالیت	شماره	۶۱	۶۲	۶۳	۶۴	۶۵	۶۶	۶۷	۶۸	۶۹	۷۰	۷۱	۷۲	۷۳	۷۴	۷۵
		فعالیت های خدماتی مربوط به غذا و آشامیدنی (رستوران)	مخابرات	سایر فعالیت های اطلاعات و ارتباطات	فعالیت های خدمات مالی، بجز تامین وجوه بیمه و بازنشستگی	بیمه، بیمه اتکایی و تامین وجوه بازنشستگی بجز تامین اجتماعی اجباری	فعالیت های جنبی خدمات مالی و فعالیت های بیمه	خدمات واحدهای مسکونی شخصی	خدمات واحدهای مسکونی اجاری	خدمات واحدهای غیر مسکونی	خدمات دلالان املاک و مستغلات	تحقیق و توسعه علمی	فعالیت های حقوقی و مهندسی	فعالیت دامپزشکی	فعالیت اجاره داری	سایر فعالیت های پشتیبانی
تولید محصولات اساسی مس و آلومنیوم	۳۱	۰/۰۰۰۱۸۹	۰/۰۰۰۶۴۸	۰/۰۰۰۰۲۴	۰/۰۰۱۹۱۷	۰/۰۰۰۰۴۱	۰/۰۰۰۰۷۴	۰/۰۰۰۴۹۶	۰/۰۰۰۷۰۵	۰/۰۰۰۴۴۱	۰/۰۰۰۰۳۹	۰/۰۰۰۰۷۹	۰/۰۰۰۰۹۱	۰/۰۰۰۰۰۲	۰/۰۰۰۰۰۸	۰/۰۰۰۰۲۳
تولید سایر فلزات اساسی و ریخته گری	۳۲	۰/۰۰۰۲۶۳	۰/۰۰۰۸۰۳	۰/۰۰۰۰۴۱	۰/۰۰۲۱۱۱	۰/۰۰۰۰۴۷	۰/۰۰۰۰۸۹	۰/۰۰۰۴۹۹	۰/۰۰۰۷۰۹	۰/۰۰۰۴۵۶	۰/۰۰۰۰۴۳	۰/۰۰۰۱۳۴	۰/۰۰۰۱۵۷	۰/۰۰۰۰۰۴	۰/۰۰۰۰۱۳	۰/۰۰۰۰۴۶
تولید محصولات فلزی ساخته شده، به جز ماشین آلات و تجهیزات	۳۳	۰/۰۰۱۰۷۳	۰/۰۰۲۵۹۹	۰/۰۰۰۱۵۶	۰/۰۰۳۳۰۸	۰/۰۰۰۱۱۰	۰/۰۰۰۳۰۱	۰/۰۰۱۳۱۵	۰/۰۰۱۸۶۹	۰/۰۰۷۹۶۸	۰/۰۰۰۰۶۸	۰/۰۰۰۵۲۱	۰/۰۰۱۳۸۵	۰/۰۰۰۰۳۴	۰/۰۰۰۱۲۲	۰/۰۰۰۴۸۵
تولید محصولات رایانه ای، الکترونیکی و نوری	۳۴	۰/۰۱۸۸۵۵	۰/۲۱۸۲۷۲	۰/۰۰۹۵۴۹	۰/۱۴۳۸۸۸	۰/۰۰۴۵۲۱	۰/۰۰۴۸۴۹	۰/۰۰۰۰۷۱	۰/۰۰۰۱۰۱	۰/۰۰۰۱۷۰	۰/۰۰۰۲۸۱	۰/۰۰۸۶۴۵	۰/۰۹۸۰۵۹	۰/۰۰۱۰۶۰	۰/۰۰۲۴۰۸	۰/۰۱۰۷۵۰
تولید تجهیزات برقی	۳۵	۰/۰۲۵۷۳۶	۰/۰۰۰۷۷۳	۰/۰۰۰۰۹۰	۰/۰۰۰۵۵۰	۰/۰۰۰۳۹۶	۰/۰۰۰۰۶۴	۰/۰۰۰۰۲۳	۰/۰۰۰۰۳۳	۰/۰۰۰۰۳۶	۰/۰۰۰۱۷۹	۰/۰۰۰۴۳۴	۰/۰۰۰۲۸۸	۰/۰۰۰۰۰۳	۰/۰۰۰۰۰۹	۰/۰۰۰۰۴۴
تولید ماشین آلات و تجهیزات طبقه بندی نشده در جای دیگر	۳۶	۰/۰۰۳۷۸۵	۰/۰۳۲۹۳۹	۰/۰۰۰۲۱۳	۰/۰۰۵۷۰۳	۰/۰۰۰۳۲۷	۰/۰۰۰۲۴۷	۰/۰۰۰۱۲۰	۰/۰۰۰۱۷۰	۰/۰۰۵۶۶۴	۰/۰۰۰۰۲۵	۰/۰۰۰۴۸۵	۰/۰۰۰۹۹۰	۰/۰۰۰۰۲۵	۰/۰۰۰۰۸۲	۰/۰۰۰۳۴۹
تولید وسایل نقلیه موتوری، تریلر و نیم تریلر	۳۷	۰/۰۰۰۱۲۶	۰/۰۰۰۲۲۲	۰/۰۰۰۰۱۵	۰/۰۰۰۳۱۶	۰/۰۰۰۰۱۱	۰/۰۰۰۰۴۱	۰/۰۰۰۰۲۷	۰/۰۰۰۰۳۸	۰/۰۰۰۰۵۴	۰/۰۰۰۰۰۸	۰/۰۰۰۰۷۵	۰/۰۰۰۰۸۵	۰/۰۰۰۰۰۲	۰/۰۰۰۰۰۷	۰/۰۰۰۰۲۹
تولید سایر تجهیزات حمل و نقل	۳۸	۰/۰۰۰۰۴۱	۰/۰۰۷۴۸۱	۰/۰۰۰۱۴۳	۰/۰۰۸۲۷۸	۰/۰۰۰۲۴۱	۰/۰۰۱۲۷۵	۰/۰۰۰۷۰۸	۰/۰۰۱۰۰۷	۰/۰۰۰۳۲۳	۰/۰۰۰۰۳۶	۰/۰۰۱۱۶۵	۰/۰۰۰۰۳۲	۰/۰۰۰۰۰۱	۰/۰۰۰۰۰۲	۰/۰۰۰۰۱۸
تولید مبلمان	۳۹	۰/۰۰۰۰۹۵	۰/۰۰۰۱۷۷	۰/۰۰۰۰۲۴	۰/۰۰۰۵۲۶	۰/۰۰۰۰۷۳	۰/۰۰۰۰۲۴	۰/۰۰۰۰۰۷	۰/۰۰۰۰۱۰	۰/۰۰۰۰۲۲	۰/۰۰۰۰۱۴	۰/۰۰۰۰۲۹	۰/۰۰۰۱۴۷	۰/۰۰۰۰۰۲	۰/۰۰۰۰۰۹	۰/۰۰۰۰۳۳
تولید سایر مصنوعات	۴۰	۰/۰۰۴۹۵۱	۰/۰۰۱۰۷۶	۰/۰۰۰۸۲۹	۰/۰۱۱۳۱۸	۰/۰۰۰۳۷۶	۰/۰۰۰۴۷۱	۰/۰۰۰۰۹۶	۰/۰۰۰۱۳۶	۰/۰۰۰۰۸۵	۰/۰۰۰۶۰۱	۰/۰۰۱۴۰۲	۰/۰۰۷۸۱۸	۰/۰۰۰۱۹۷	۰/۰۰۰۶۳۷	۰/۰۰۲۷۵۳
تعمیر و نصب ماشین آلات و تجهیزات	۴۱	۰/۰۰۰۰۵۶	۰/۰۲۲۲۹۶	۰/۰۰۰۳۸۸	۰/۰۲۵۰۴۳	۰/۰۰۰۷۲۶	۰/۰۰۳۸۷۲	۰/۰۰۲۱۵۶	۰/۰۰۳۰۶۵	۰/۰۰۰۸۲۳	۰/۰۰۰۱۰۱	۰/۰۰۳۴۱۸	۰/۰۰۰۰۴۰	۰/۰۰۰۰۰۲	۰/۰۰۰۰۰۲	۰/۰۰۰۰۳۷
تولید، انتقال و توزیع برق	۴۲	۰/۰۰۷۹۲۵	۰/۰۱۵۰۱۸	۰/۰۰۱۵۸۴	۰/۰۱۳۴۸۱	۰/۰۰۰۷۸۰	۰/۰۰۰۸۷۱	۰/۰۰۰۰۳۱	۰/۰۰۰۰۴۴	۰/۰۰۰۰۱۲	۰/۰۰۲۷۷۹	۰/۰۰۱۱۵۷	۰/۰۱۰۳۷۱	۰/۰۰۰۱۴۰	۰/۰۰۰۶۶۹	۰/۰۰۲۹۹۸
تولید گاز؛ توزیع سوختهای گازی از طریق شاه لوله	۴۳	۰/۰۰۱۸۵۰	۰/۰۰۱۹۰۲	۰/۰۰۰۴۷۱	۰/۰۰۲۳۹۳	۰/۰۰۰۱۴۹	۰/۰۰۰۱۴۶	۰/۰۰۰۰۵۰	۰/۰۰۰۰۷۱	۰/۰۰۰۰۱۹	۰/۰۰۰۴۵۰	۰/۰۰۰۴۳۹	۰/۰۰۴۶۷۱	۰/۰۰۰۱۲۱	۰/۰۰۰۳۹۱	۰/۰۰۱۲۸۷
جمع آوری، تصفیه و تامین آب	۴۴	۰/۰۱۸۳۸۸	۰/۰۰۷۷۶۵	۰/۰۰۱۵۶۸	۰/۰۰۷۱۶۴	۰/۰۰۰۵۱۷	۰/۰۰۰۸۰۴	۰/۰۰۰۱۰۲	۰/۰۰۰۱۴۴	۰/۰۰۰۰۳۸	۰/۰۰۴۱۱۳	۰/۰۰۱۲۰۴	۰/۰۰۳۵۵۵	۰/۰۰۰۰۸۳	۰/۰۰۰۳۳۴	۰/۰۰۰۹۰۹
فاضلاب، فعالیت های جمع آوری، تصفیه و دفع پسماند؛ بازیافت مواد	۴۵	۰/۰۰۰۰۰۰	۰/۰۰۰۰۸۲	۰/۰۰۰۰۰۵	۰/۰۰۰۳۵۶	۰/۰۰۰۰۰۶	۰/۰۰۰۰۳۳	۰/۰۰۰۰۰۰	۰/۰۰۰۰۰۰	۰/۰۰۰۰۰۰	۰/۰۰۰۰۰۰	۰/۰۰۰۰۵۲	۰/۰۰۰۴۴۶	۰/۰۰۰۱۵۹	۰/۰۰۰۱۱۵	۰/۰۰۰۱۴۶
ساختمان خصوصی	۴۶	۰/۰۰۰۰۷۷	۰/۰۰۰۲۲۲	۰/۰۰۰۳۹۳	۰/۰۰۱۶۸۰	۰/۰۰۰۰۴۸	۰/۰۰۰۰۶۸	۰/۰۰۳۲۰۲	۰/۰۰۴۵۵۱	۰/۰۰۸۱۸۴	۰/۰۰۰۰۲۵	۰/۰۰۰۰۷۵	۰/۰۰۰۰۸۳	۰/۰۰۰۰۰۱	۰/۰۰۰۰۰۱	۰/۰۰۰۰۱۸
ساختمان دولتی	۴۷	۰/۰۰۰۳۷۱	۰/۰۰۰۱۵۴	۰/۰۰۰۴۱۴	۰/۰۰۵۲۸۵	۰/۰۰۰۰۳۴	۰/۰۰۰۱۹۳	۰/۰۰۰۰۰۱	۰/۰۰۰۰۰۲	۰/۰۳۹۱۴۵	۰/۰۰۰۱۰۹	۰/۰۰۰۰۹۵	۰/۰۰۰۱۲۵	۰/۰۰۰۰۰۳	۰/۰۰۰۰۰۵	۰/۰۰۰۰۳۸
فروش، نگهداری و تعمیر وسایل نقلیه موتوری و موتور سیکلت	۴۸	۰/۰۰۲۵۵۴	۰/۰۱۳۹۶۴	۰/۰۰۰۳۵۴	۰/۰۱۴۸۶۸	۰/۰۰۰۴۵۱	۰/۰۰۲۱۳۰	۰/۰۰۱۳۱۲	۰/۰۰۱۸۶۵	۰/۰۰۱۳۸۶	۰/۰۰۱۶۹	۰/۰۰۲۰۵۴	۰/۰۰۰۹۹۵	۰/۰۰۰۲۴	۰/۰۰۰۰۸۵	۰/۰۰۰۳۳۵
عمده فروشی و خرده فروشی	۴۹	۰/۰۰۴۷۳۴	۰/۰۰۱۱۰۷	۰/۰۰۰۱۳۵	۰/۰۰۱۴۱۲	۰/۰۰۰۰۷۱	۰/۰۰۰۱۰۲	۰/۰۰۰۳۹۱	۰/۰۰۰۵۵۶	۰/۰۰۱۹۴۷	۰/۰۰۰۰۶۵	۰/۰۰۰۴۹۶	۰/۰۰۰۶۳۲	۰/۰۰۰۰۱۵	۰/۰۰۰۰۴۳	۰/۰۰۰۱۷۰
حمل و نقل ریلی مسافر	۵۰	۰/۰۰۱۴۵۸	۰/۰۰۴۷۰۳	۰/۰۰۰۱۲۵	۰/۰۱۳۵۱۲	۰/۰۰۱۱۲۷	۰/۰۰۰۶۲۴	۰/۰۰۰۲۸۲	۰/۰۰۰۴۰۱	۰/۰۰۱۱۲۵	۰/۰۰۰۱۴۸	۰/۰۰۰۲۱۱	۰/۰۰۰۵۷۲	۰/۰۰۰۰۱۰	۰/۰۰۰۰۸۳	۰/۰۶۹۵۷۱
حمل و نقل ریلی بار	۵۱	۰/۰۰۴۱۸۱	۰/۰۱۰۴۸۷	۰/۰۰۰۲۹۱	۰/۰۰۲۸۹۰	۰/۰۰۰۱۵۷	۰/۰۰۰۲۳۷	۰/۰۰۰۷۰۲	۰/۰۰۰۹۹۷	۰/۰۰۳۴۴۹	۰/۰۰۰۳۳۰	۰/۰۰۰۱۶۸	۰/۰۰۰۱۴۱۳	۰/۰۰۰۰۲۶	۰/۰۰۰۱۹۵	۰/۰۰۴۱۰۹
حمل و نقل جاده ای مسافر	۵۲	۰/۰۰۰۰۷۴	۰/۰۰۴۵۶۸	۰/۰۰۳۱۷۱	۰/۰۰۳۱۸۶	۰/۰۰۰۵۳۹	۰/۰۰۰۶۶۹	۰/۰۰۰۰۰۰	۰/۰۰۰۰۰۱	۰/۰۰۰۰۰۱	۰/۰۰۰۰۸۱	۰/۰۰۱۰۲۵	۰/۰۰۴۴۸۹	۰/۰۰۰۰۴۳	۰/۰۰۰۲۷۴	۰/۰۱۷۵۲۸
حمل و نقل جاده ای بار	۵۳	۰/۰۰۵۳۹۹	۰/۰۰۰۹۵۰	۰/۰۰۰۳۶۱	۰/۰۰۲۱۴۹	۰/۰۰۰۰۹۲	۰/۰۰۰۱۱۷	۰/۰۰۰۸۴۳	۰/۰۰۱۱۹۸	۰/۰۰۴۲۸۴	۰/۰۰۰۰۸۷	۰/۰۰۰۱۵۳	۰/۰۰۱۱۲۸	۰/۰۰۰۰۲۱	۰/۰۰۰۱۵۶	۰/۰۰۰۲۹۷
حمل و نقل از طریق خطوط لوله	۵۴	۰/۰۰۰۰۰۵	۰/۰۰۰۳۵۸	۰/۰۰۰۰۱۰	۰/۰۰۰۰۵۸	۰/۰۰۰۰۱۴	۰/۰۰۰۰۰۳	۰/۰۰۰۰۰۰	۰/۰۰۰۰۰۰	۰/۰۰۰۰۰۰	۰/۰۰۰۰۰۸	۰/۰۰۰۰۰۱	۰/۰۰۰۰۱۸	۰/۰۰۰۰۰۰	۰/۰۰۰۰۰۲	۰/۰۰۰۰۰۷
حمل و نقل آبی	۵۵	۰/۰۰۱۸۰۳	۰/۰۰۰۲۸۰	۰/۰۰۰۱۷۶	۰/۰۰۰۵۴۰	۰/۰۰۰۰۳۳	۰/۰۰۰۰۴۳	۰/۰۰۰۲۹۰	۰/۰۰۰۴۱۲	۰/۰۰۱۴۵۸	۰/۰۰۰۰۳۰	۰/۰۰۰۰۷۵	۰/۰۰۰۴۳۴	۰/۰۰۰۰۰۸	۰/۰۰۰۰۷۴	۰/۰۰۰۰۹۴
حمل و نقل هوایی	۵۶	۰/۰۰۱۵۵۴	۰/۰۰۰۳۵۴	۰/۰۰۰۴۷۷	۰/۰۰۱۶۸۱	۰/۰۰۰۲۹۹	۰/۰۰۰۲۸۳	۰/۰۰۰۱۷۹	۰/۰۰۰۲۵۴	۰/۰۰۸۹۲	۰/۰۰۰۰۲۰	۰/۰۰۰۰۹۲	۰/۰۰۰۶۴۳	۰/۰۰۰۰۰۶	۰/۰۰۰۱۶۶	۰/۱۷۰۴۱۰
انبارداری و ذخیره سازی	۵۷	۰/۰۰۸۲۶۰	۰/۰۰۱۴۵۱	۰/۰۰۲۴۶۸	۰/۰۰۲۳۰۴	۰/۰۰۰۲۵۹	۰/۰۰۰۲۷۷	۰/۰۰۰۶۷۹	۰/۰۰۰۹۶۴	۰/۰۰۳۴۵۳	۰/۰۰۰۵۹۵	۰/۰۰۰۱۴۳	۰/۰۰۴۸۱۱	۰/۰۰۰۰۵۲	۰/۰۰۱۱۰۴	۰/۰۰۷۵۵۰
فعالیت های پشتیبانی حمل و نقل	۵۸	۰/۰۰۷۹۴۲	۰/۰۰۹۱۴۶	۰/۰۰۱۹۷۴	۰/۰۰۴۳۵۳	۰/۰۰۰۲۹۳	۰/۰۰۰۵۰۹	۰/۰۰۰۶۴۶	۰/۰۰۰۹۱۸	۰/۰۰۳۷۴۱	۰/۰۰۱۰۴۸	۰/۰۰۰۲۶۵	۰/۰۰۴۸۶۷	۰/۰۰۰۰۵۶	۰/۰۰۱۰۱۲	۰/۰۰۳۹۳۹
فعالیت های پست و پیک	۵۹	۰/۰۰۱۵۸۸	۰/۰۲۲۹۵۴	۰/۰۰۱۵۰۹	۰/۰۱۰۷۹۷	۰/۰۰۲۹۸۵	۰/۰۰۳۷۷۴	۰/۰۰۰۰۰۳	۰/۰۰۰۰۰۴	۰/۰۰۰۰۱۳	۰/۰۰۱۰۷۸	۰/۰۰۰۴۲۴	۰/۰۰۹۷۲۴	۰/۰۰۰۳۶۰	۰/۰۰۵۳۷	۰/۰۰۲۰۲۱
فعالیت های خدماتی مربوط به تامین جا (هتل)	۶۰	۰/۰۰۱۶۶۴	۰/۰۲۳۹۵۸	۰/۰۰۰۷۳۶	۰/۰۰۹۵۶۱	۰/۰۰۳۶۱۸	۰/۰۰۲۴۳۰	۰/۰۰۰۰۰۸	۰/۰۰۰۰۱۲	۰/۰۰۰۲۰۳	۰/۰۰۰۰۶۰	۰/۰۰۱۰۱۷	۰/۰۲۴۱۷۰	۰/۰۰۰۷۳۰	۰/۰۰۰۰۵۷	۰/۶۱۴۱۰۴

ماتریس ضرایب ستانده مستقیم اقتصاد ایران
(۸۹ فعالیت در ۸۹ فعالیت)
سال ۱۳۹۵

عنوان فعالیت	شماره	۷۶	۷۷	۷۸	۷۹	۸۰	۸۱	۸۲	۸۳	۸۴	۸۵	۸۶	۸۷	۸۸	۸۹
		اداره امور عمومی	خدمات شهری	دفاع و امنیت	فعالیت های تامین اجتماعی اجباری	آموزش زیر دیپلم (پیش دبستان، ابتدایی و متوسطه) دولتی	آموزش زیر دیپلم (پیش دبستان، ابتدایی و متوسطه) خصوصی	آموزش عالی دولتی	آموزش عالی خصوصی	سایر آموزش ها	بهداشت عمومی	بهداشت خصوصی	مددکاری اجتماعی	فعالیت های سرگرمی، فرهنگی، تفریحی و ورزشی	سایر فعالیت های خدماتی و شخصی خانگی
تولید محصولات اساسی مس و آلومنیوم	۳۱	۰/۰۰۱۲۰۱	۰/۰۰۰۰۸۰	۰/۰۰۰۰۲۳	۰/۰۰۰۱۲۴	۰/۰۰۰۰۶۲	۰/۰۰۰۱۲۲	۰/۰۰۰۱۷۱	۰/۰۰۰۲۲۷	۰/۰۰۰۰۲۲	۰/۰۰۱۰۲۳	۰/۰۰۰۰۹۱	۰/۰۰۰۱۳۲	۰/۰۰۰۰۴۱	۰/۰۰۰۲۵۱
تولید سایر فلزات اساسی و ریخته گری	۳۲	۰/۰۰۱۴۹۴	۰/۰۰۰۱۳۰	۰/۰۰۰۰۹۷	۰/۰۰۰۱۶۱	۰/۰۰۰۱۱۹	۰/۰۰۰۱۴۷	۰/۰۰۰۳۲۷	۰/۰۰۰۲۵۲	۰/۰۰۰۰۳۶	۰/۰۰۱۱۲۱	۰/۰۰۰۱۳۳	۰/۰۰۰۲۰۰	۰/۰۰۰۰۵۸	۰/۰۰۰۳۵۰
تولید محصولات فلزی ساخته شده، به جز ماشین آلات و تجهیزات	۳۳	۰/۰۰۶۶۷۱	۰/۰۰۰۷۴۸	۰/۰۵۰۰۱۸	۰/۰۰۰۶۹۷	۰/۰۰۰۵۵۴	۰/۰۰۰۳۴۰	۰/۰۰۱۵۴۹	۰/۰۰۰۳۵۰	۰/۰۰۰۱۸۴	۰/۰۰۲۳۷۰	۰/۰۰۰۶۶۲	۰/۰۰۰۸۶۳	۰/۰۰۰۳۷۵	۰/۰۰۲۱۲۷
تولید محصولات رایانه ای، الکترونیکی و نوری	۳۴	۰/۰۴۹۷۵۶	۰/۰۰۰۵۴۳	۰/۰۱۷۴۶۸	۰/۰۰۳۰۴۹	۰/۰۳۴۵۳۳	۰/۰۲۷۲۵۰	۰/۰۹۷۳۳۲	۰/۰۰۷۹۸۳	۰/۰۰۳۲۲۷	۰/۰۲۱۹۷۴	۰/۰۴۶۹۹۰	۰/۰۰۲۴۱۲	۰/۰۰۷۵۸۱	۰/۰۴۹۰۷۲
تولید تجهیزات برقی	۳۵	۰/۰۰۲۹۷۳	۰/۰۰۲۹۸۷	۰/۰۰۱۱۶۰	۰/۰۰۰۱۲۱	۰/۰۰۲۸۷۸	۰/۰۰۱۴۹۲	۰/۰۰۸۰۲۷	۰/۰۰۱۷۶۷	۰/۰۰۰۴۲۰	۰/۰۰۰۸۱۶	۰/۰۰۰۳۳۰	۰/۰۰۰۵۲۱	۰/۰۰۰۰۴۷	۰/۰۰۰۶۱۵
تولید ماشین آلات و تجهیزات طبقه بندی نشده در جای دیگر	۳۶	۰/۰۰۳۷۷۲	۰/۰۰۰۴۵۴	۰/۲۴۷۳۰۷	۰/۰۰۰۴۹۹	۰/۰۰۳۴۳۳	۰/۰۰۱۲۴۹	۰/۰۰۷۳۹۹	۰/۰۰۰۸۲۴	۰/۰۰۰۱۳۸	۰/۰۰۱۱۳۹	۰/۰۰۰۵۰۲	۰/۰۰۰۴۰۲	۰/۰۰۰۲۵۶	۰/۰۰۱۵۳۹
تولید وسایل نقلیه موتوری، تریلر و نیم تریلر	۳۷	۰/۰۰۰۷۹۴	۰/۰۰۱۶۸۸	۰/۰۰۱۰۰۱	۰/۰۰۰۰۹۰	۰/۰۰۰۵۷۶	۰/۰۰۰۵۳۴	۰/۰۰۰۲۸۳	۰/۰۰۰۱۴۲	۰/۰۰۰۰۲۳	۰/۰۰۰۳۳۴	۰/۰۰۰۰۸۸	۰/۰۰۰۲۷۲	۰/۰۰۰۰۲۸	۰/۰۰۰۳۳۲
تولید سایر تجهیزات حمل و نقل	۳۸	۰/۰۱۶۴۶۷	۰/۰۰۱۸۶۲	۰/۰۰۴۱۱۸	۰/۰۰۳۵۵۰	۰/۰۰۱۰۴۶	۰/۰۰۰۱۶۲	۰/۰۰۴۰۸۷	۰/۰۰۰۵۹۳	۰/۰۰۰۳۲۴	۰/۰۰۱۸۴۴	۰/۰۰۰۳۹۸	۰/۰۰۲۱۸۴	۰/۰۰۰۰۱۲	۰/۰۰۰۱۲۵
تولید مبلمان	۳۹	۰/۰۰۰۵۰۳	۰/۰۰۰۰۴۴	۰/۰۰۰۰۲۲	۰/۰۰۰۰۳۴	۰/۰۰۰۹۰۰	۰/۰۰۰۴۰۵	۰/۰۰۴۱۰۴	۰/۰۰۰۵۶۹	۰/۰۰۰۰۴۲	۰/۰۰۰۱۷۵	۰/۰۰۰۰۴۰	۰/۰۰۰۰۹۲	۰/۰۰۰۰۵۳	۰/۰۰۰۴۵۷
تولید سایر مصنوعات	۴۰	۰/۰۴۵۵۸۳	۰/۰۰۴۶۱۷	۰/۰۰۳۳۲۹	۰/۰۰۰۹۰۵	۰/۰۰۴۵۸۸	۰/۰۰۲۱۷۸	۰/۰۰۴۲۶۳	۰/۰۰۲۷۵۰	۰/۰۰۱۲۱۰	۰/۲۲۸۵۹۹	۰/۱۹۹۸۷۳	۰/۰۱۴۵۱۲	۰/۰۰۱۹۴۶	۰/۰۱۱۹۷۸
تعمیر و نصب ماشین آلات و تجهیزات	۴۱	۰/۰۴۹۵۲۶	۰/۰۰۵۵۱۷	۰/۰۰۰۷۲۳	۰/۰۱۰۸۰۱	۰/۰۰۳۱۳۴	۰/۰۰۰۴۷۳	۰/۰۱۰۴۹۵	۰/۰۰۱۷۶۹	۰/۰۰۰۹۷۴	۰/۰۰۵۳۸۸	۰/۰۰۱۱۴۶	۰/۰۰۶۶۱۵	۰/۰۰۰۰۱۵	۰/۰۰۰۳۰۰
تولید، انتقال و توزیع برق	۴۲	۰/۰۳۵۵۳۲	۰/۰۰۶۶۱۳	۰/۰۰۱۵۲۹	۰/۰۰۱۴۰۵	۰/۰۱۹۹۷۰	۰/۰۰۰۷۸۴	۰/۰۰۴۱۱۱	۰/۰۰۰۹۱۰	۰/۰۰۰۹۴۶	۰/۰۱۱۹۷۲	۰/۰۰۴۴۷۸	۰/۰۰۲۵۱۴	۰/۰۰۳۰۶۰	۰/۰۰۵۹۹۵
تولید گاز؛ توزیع سوختهای گازی از طریق شاه لوله	۴۳	۰/۰۱۷۳۶۳	۰/۰۰۱۲۶۳	۰/۰۰۰۳۳۶	۰/۰۰۰۹۵۸	۰/۰۰۰۸۵۴	۰/۰۰۰۸۶۹	۰/۰۰۳۴۷۱	۰/۰۰۰۹۵۴	۰/۰۰۴۲۸۹	۰/۰۰۷۴۷۹	۰/۰۰۲۰۹۴	۰/۰۰۱۳۰۴	۰/۰۰۱۵۸۸	۰/۰۰۳۳۱۲
جمع آوری، تصفیه و تامین آب	۴۴	۰/۰۱۵۴۱۰	۰/۰۰۲۷۴۸	۰/۰۰۱۳۵۹	۰/۰۰۱۲۱۳	۰/۰۱۳۱۷۸	۰/۰۰۰۵۶۰	۰/۰۰۸۳۹۷	۰/۰۰۰۶۸۸	۰/۰۰۱۲۱۷	۰/۰۰۶۳۴۵	۰/۰۰۴۷۹۱	۰/۰۰۲۸۴۹	۰/۰۰۲۲۹۱	۰/۰۰۴۵۱۰
فاضلاب، فعالیت های جمع آوری، تصفیه و دفع پسماند؛ بازیافت مواد	۴۵	۰/۰۰۰۰۱۳	۰/۶۶۲۷۹۵	۰/۰۰۰۰۰۰	۰/۰۰۰۰۰۱	۰/۰۰۰۰۰۰	۰/۰۰۲۵۹۹	۰/۰۱۴۹۵۵	۰/۰۰۶۵۳۷	۰/۰۰۰۰۰۰	۰/۰۰۷۵۵۶	۰/۰۰۸۶۱۸	۰/۰۰۲۶۵۶	۰/۰۰۰۲۴۸	۰/۰۰۰۶۲۶
ساختمان خصوصی	۴۶	۰/۰۰۲۸۰۸	۰/۰۰۰۱۰۲	۰/۰۰۰۱۳۶	۰/۰۰۰۲۰۶	۰/۰۰۰۴۳۶	۰/۰۰۰۱۳۰	۰/۰۰۰۲۷۹	۰/۰۰۰۱۴۱	۰/۰۰۰۰۱۲	۰/۰۰۰۲۷۷	۰/۰۰۰۰۴۹	۰/۰۰۰۰۷۰	۰/۰۰۰۰۱۳	۰/۰۰۰۲۴۰
ساختمان دولتی	۴۷	۰/۰۱۱۴۹۸	۰/۰۰۰۱۱۶	۰/۰۰۰۶۵۲	۰/۰۰۰۶۳۵	۰/۰۰۱۱۹۶	۰/۰۰۰۵۳۲	۰/۰۰۰۳۴۰	۰/۰۰۰۵۵۹	۰/۰۰۰۰۲۸	۰/۰۰۱۲۹۷	۰/۰۰۰۱۱۴	۰/۰۰۰۱۲۵	۰/۰۰۰۰۳۳	۰/۰۰۰۹۸۲
فروش، نگهداری و تعمیر وسایل نقلیه موتوری و موتور سیکلت	۴۸	۰/۰۲۸۷۸۷	۰/۰۰۳۸۲۳	۰/۰۰۳۲۷۶	۰/۰۰۵۸۳۴	۰/۰۰۲۴۰۷	۰/۰۰۰۵۶۶	۰/۰۰۶۴۴۶	۰/۰۰۱۳۸۸	۰/۰۰۰۷۵۱	۰/۰۰۴۸۰۵	۰/۰۰۱۸۰۳	۰/۰۰۴۳۱۸	۰/۰۰۰۲۷۲	۰/۰۰۱۶۷۳
عمده فروشی و خرده فروشی	۴۹	۰/۰۰۲۹۲۱	۰/۰۰۰۶۶۸	۰/۰۰۶۶۳۲	۰/۰۰۰۲۰۴	۰/۰۰۰۹۰۹	۰/۰۰۰۲۹۱	۰/۰۰۱۲۰۱	۰/۰۰۰۴۵۶	۰/۰۰۰۲۴۳	۰/۰۰۳۶۹۳	۰/۰۰۲۱۱۹	۰/۰۰۰۶۷۸	۰/۰۰۰۱۷۴	۰/۰۰۱۰۹۲
حمل و نقل ریلی مسافر	۵۰	۰/۰۳۰۰۶۸	۰/۰۰۱۰۱۶	۰/۰۰۱۲۸۵	۰/۰۰۰۳۷۵	۰/۰۰۰۵۱۱	۰/۰۰۰۱۸۵	۰/۰۰۰۸۰۹	۰/۰۰۳۷۶۳	۰/۰۰۰۲۲۲	۰/۰۰۱۵۲۹	۰/۰۰۰۴۷۸	۰/۰۰۵۳۲۷	۰/۰۰۰۱۹۴	۰/۰۰۰۹۸۴
حمل و نقل ریلی بار	۵۱	۰/۰۱۲۶۳۳	۰/۰۰۲۸۲۲	۰/۰۰۴۰۰۷	۰/۰۰۰۲۵۷	۰/۰۰۱۱۹۸	۰/۰۰۰۴۴۹	۰/۰۰۱۵۷۶	۰/۰۰۱۴۷۶	۰/۰۰۰۴۴۷	۰/۰۰۲۶۳۳	۰/۰۰۱۳۴۸	۰/۰۰۰۹۱۳	۰/۰۰۰۴۴۸	۰/۰۰۲۴۸۸
حمل و نقل جاده ای مسافر	۵۲	۰/۰۵۳۱۰۵	۰/۰۰۰۵۳۹	۰/۰۰۳۴۹۸	۰/۰۰۱۹۷۷	۰/۰۰۰۳۹۵	۰/۰۱۶۰۵۴	۰/۰۰۴۴۶۲	۰/۰۰۸۸۵۵	۰/۰۰۰۶۵۹	۰/۰۰۴۵۰۵	۰/۰۰۰۷۳۹	۰/۰۰۵۹۷۳	۰/۰۰۰۵۲۳	۰/۰۳۰۷۷۳
حمل و نقل جاده ای بار	۵۳	۰/۰۰۵۲۹۳	۰/۰۰۰۷۲۹	۰/۰۰۲۸۵۴	۰/۰۰۰۱۴۹	۰/۰۰۱۴۰۰	۰/۰۰۰۵۰۳	۰/۰۰۱۶۵۹	۰/۰۰۰۷۲۸	۰/۰۰۰۲۱۰	۰/۰۰۳۲۸۳	۰/۰۰۱۶۱۹	۰/۰۰۰۷۳۳	۰/۰۰۰۲۱۹	۰/۰۰۲۵۷۰
حمل و نقل از طریق خطوط لوله	۵۴	۰/۰۰۰۰۸۷	۰/۰۰۰۰۰۰	۰/۰۰۰۰۰۷	۰/۰۰۰۰۰۴	۰/۰۰۰۰۲۳	۰/۰۰۰۰۰۳	۰/۰۰۰۰۰۶	۰/۰۰۰۰۰۵	۰/۰۰۰۰۰۲	۰/۰۰۰۱۰۷	۰/۰۰۰۰۰۳	۰/۰۰۰۰۰۴	۰/۰۰۰۰۰۹	۰/۰۰۰۰۳۲
حمل و نقل آبی	۵۵	۰/۰۱۵۶۵۶	۰/۰۰۱۹۶۶	۰/۰۰۰۷۸۱	۰/۰۰۰۰۵۶	۰/۰۰۰۵۰۴	۰/۰۰۰۱۶۱	۰/۰۰۰۷۰۲	۰/۰۰۰۴۰۶	۰/۰۰۰۰۹۳	۰/۰۰۱۲۳۶	۰/۰۰۰۶۲۱	۰/۰۰۰۳۰۴	۰/۰۰۰۰۹۰	۰/۰۰۱۱۳۷
حمل و نقل هوایی	۵۶	۰/۱۰۷۲۲۵	۰/۰۰۵۴۷۷	۰/۰۰۰۹۰۵	۰/۰۰۰۴۳۴	۰/۰۰۳۲۹۳	۰/۰۰۰۱۱۴	۰/۰۰۱۲۴۸	۰/۰۰۱۲۲۴	۰/۰۰۰۰۵۳	۰/۰۰۱۷۲۸	۰/۰۰۰۳۹۶	۰/۰۰۴۷۱۸	۰/۰۰۰۰۹۳	۰/۰۰۲۰۸۱
انبارداری و ذخیره سازی	۵۷	۰/۰۱۹۶۳۴	۰/۰۰۱۷۰۰	۰/۰۰۱۱۳۳	۰/۰۰۰۱۸۲	۰/۰۰۱۵۰۷	۰/۰۰۰۶۷۹	۰/۰۰۵۷۳۲	۰/۰۰۱۵۲۲	۰/۰۰۰۷۰۶	۰/۰۰۳۷۴۴	۰/۰۰۱۷۷۳	۰/۰۰۰۸۱۹	۰/۰۰۰۸۸۸	۰/۰۱۲۶۹۰
فعالیت های پشتیبانی حمل و نقل	۵۸	۰/۰۲۰۵۶۰	۰/۰۰۲۷۶۶	۰/۰۰۱۲۷۸	۰/۰۰۰۴۵۶	۰/۰۰۱۷۸۲	۰/۰۰۰۸۹۷	۰/۰۰۴۶۹۶	۰/۰۰۱۶۱۴	۰/۰۰۱۱۸۷	۰/۰۰۳۲۹۵	۰/۰۰۱۷۰۱	۰/۰۰۰۹۶۷	۰/۰۰۱۲۷۸	۰/۰۱۰۸۷۸
فعالیت های پست و پیک	۵۹	۰/۲۸۳۶۶۲	۰/۰۰۲۳۴۵	۰/۰۰۸۵۲۷	۰/۰۰۸۵۳۶	۰/۰۰۳۱۳۰	۰/۰۰۷۲۲۲	۰/۰۰۱۸۳۷	۰/۰۰۲۳۵۳	۰/۰۰۲۳۷۹	۰/۰۱۲۰۳۹	۰/۰۰۴۸۷۳	۰/۰۰۲۰۲۲	۰/۰۰۳۵۱۲	۰/۰۱۶۹۷۵
فعالیت های خدماتی مربوط به تامین جا (هتل)	۶۰	۰/۱۳۰۸۳۵	۰/۰۰۰۰۴۰	۰/۰۰۰۱۳۹	۰/۰۰۴۸۹۶	۰/۰۰۰۴۱۲	۰/۰۰۷۰۵۴	۰/۰۴۳۱۸۸	۰/۰۱۱۱۳۷	۰/۰۰۰۱۲۷	۰/۰۲۸۱۱۵	۰/۰۰۱۰۵۷	۰/۰۰۵۵۲۸	۰/۰۰۴۲۱۰	۰/۰۲۱۸۶۸

ماتریس ضرایب ستانده مستقیم اقتصاد ایران
(۸۹ فعالیت در ۸۹ فعالیت)
سال ۱۳۹۵

عنوان فعالیت	کاشت محصولات (زراعت و باغداری)	پرورش حیوانات	جنگلداری و بریدن درختان	ماهیگیری و آبزی پروری	استخراج نفت خام و گاز طبیعی	استخراج زغال سنگ و زغال قهوه ای	استخراج کانه های فلزی	استخراج سایر معادن	فرآوری و نگهداری گوشت، ماهی، میوه و سبزیجات	تولید روغنها و چربیهای گیاهی و حیوانی	تولید فراورده های لبنی، آسیاب غلات (دانه آسیاب شده)، نشاسته و فراورده های نشاسته ای	تولید سایر فرآورده های غذایی و غذای آماده برای حیوانات	تولید انواع آشامیدنی ها	تولید فرآورده های توتون و تنباکو (سیگار)	تولید منسوجات
عنوان فعالیت	۱	۲	۳	۴	۵	۶	۷	۸	۹	۱۰	۱۱	۱۲	۱۳	۱۴	۱۵
فعالیت های خدماتی مربوط به غذا و آشامیدنی (رستوران)	۰/۰۲۱۱۹۶	۰/۰۰۱۸۶۳	۰/۰۰۰۳۱۳	۰/۰۰۰۹۴۲	۰/۰۲۵۲۴۳	۰/۰۰۰۰۶۳	۰/۰۰۲۴۹۸	۰/۰۰۱۱۴۳	۰/۰۰۰۴۵۹	۰/۰۰۰۱۴۷	۰/۰۰۱۰۴۷	۰/۰۰۰۹۷۰	۰/۰۰۰۱۲۰	۰/۰۰۰۰۳۲	۰/۰۰۰۱۵۵
مخابرات	۰/۰۰۹۶۴۰	۰/۰۰۴۹۲۸	۰/۰۰۰۰۶۳	۰/۰۰۰۶۸۹	۰/۰۰۵۰۱۰	۰/۰۰۰۰۰۸	۰/۰۰۰۴۳۷	۰/۰۰۰۱۵۱	۰/۰۰۰۳۷۳	۰/۰۰۰۰۴۴	۰/۰۰۰۲۸۸	۰/۰۰۰۵۶۱	۰/۰۰۰۰۷۷	۰/۰۰۰۰۲۸	۰/۰۰۰۱۵۱
سایر فعالیت های اطلاعات و ارتباطات	۰/۰۲۶۸۸۳	۰/۰۰۲۲۲۸	۰/۰۰۰۴۷۶	۰/۰۰۰۲۸۶	۰/۰۰۴۹۵۱	۰/۰۰۰۰۲۸	۰/۰۰۳۶۷۵	۰/۰۰۰۲۷۲	۰/۰۰۶۱۶۳	۰/۰۰۱۰۷۲	۰/۰۰۳۳۶۲	۰/۰۰۵۵۵۸	۰/۰۰۲۲۴۸	۰/۰۰۰۰۱۵	۰/۰۰۰۳۳۷
فعالیت های خدمات مالی، بجز تامین وجوه بیمه و بازنشستگی	۰/۰۳۵۴۶۷	۰/۰۲۰۶۴۰	۰/۰۰۰۲۰۹	۰/۰۰۲۹۱۱	۰/۰۳۰۶۳۸	۰/۰۰۰۱۴۸	۰/۰۰۲۸۹۵	۰/۰۰۰۷۸۹	۰/۰۰۴۳۴۳	۰/۰۰۴۶۶۱	۰/۰۰۶۷۶۳	۰/۰۰۶۹۲۳	۰/۰۰۱۰۴۹	۰/۰۰۰۱۵۸	۰/۰۰۱۹۶۵
بیمه، بیمه اتکایی و تامین وجوه بازنشستگی بجز تامین اجتماعی اجباری	۰/۰۰۶۳۶۹	۰/۰۰۲۳۸۷	۰/۰۰۰۱۵۸	۰/۰۰۰۶۵۳	۰/۰۰۰۴۰۶	۰/۰۰۰۱۵۹	۰/۰۰۰۵۴۵	۰/۰۰۰۶۱۷	۰/۰۰۰۲۰۴	۰/۰۰۰۰۵۵	۰/۰۰۰۲۸۱	۰/۰۰۰۲۸۸	۰/۰۰۰۰۳۵	۰/۰۰۰۰۴۳	۰/۰۰۰۱۵۰
فعالیت های جنبی خدمات مالی و فعالیت های بیمه	۰/۰۳۴۹۴۲	۰/۰۲۰۲۸۲	۰/۰۰۰۲۰۱	۰/۰۰۲۸۴۱	۰/۰۲۹۷۲۰	۰/۰۰۰۱۴۳	۰/۰۰۲۸۱۵	۰/۰۰۰۷۶۱	۰/۰۰۴۲۰۵	۰/۰۰۴۴۸۷	۰/۰۰۶۵۴۲	۰/۰۰۶۶۹۱	۰/۰۰۱۰۳۰	۰/۰۰۰۱۵۴	۰/۰۰۱۸۸۷
خدمات واحدهای مسکونی شخصی	۰/۰۰۰۰۰۰	۰/۰۰۰۰۰۰	۰/۰۰۰۰۰۰	۰/۰۰۰۰۰۰	۰/۰۰۰۰۰۰	۰/۰۰۰۰۰۰	۰/۰۰۰۰۰۰	۰/۰۰۰۰۰۰	۰/۰۰۰۰۰۰	۰/۰۰۰۰۰۰	۰/۰۰۰۰۰۰	۰/۰۰۰۰۰۰	۰/۰۰۰۰۰۰	۰/۰۰۰۰۰۰	۰/۰۰۰۰۰۰
خدمات واحدهای مسکونی اجاری	۰/۰۰۰۰۰۰	۰/۰۰۰۰۰۰	۰/۰۰۰۰۰۰	۰/۰۰۰۰۰۰	۰/۰۰۰۰۰۰	۰/۰۰۰۰۰۰	۰/۰۰۰۰۰۰	۰/۰۰۰۰۰۰	۰/۰۰۰۰۰۰	۰/۰۰۰۰۰۰	۰/۰۰۰۰۰۰	۰/۰۰۰۰۰۰	۰/۰۰۰۰۰۰	۰/۰۰۰۰۰۰	۰/۰۰۰۰۰۰
خدمات واحدهای غیر مسکونی	۰/۰۲۱۱۱۶	۰/۰۱۲۱۴۲	۰/۰۰۰۰۰۲	۰/۰۰۱۱۴۴	۰/۰۰۲۷۶۰	۰/۰۰۰۰۱۰	۰/۰۰۰۰۹۱۴	۰/۰۰۰۰۹۵	۰/۰۰۱۱۵۱	۰/۰۰۰۰۷۸	۰/۰۰۱۳۰۳	۰/۰۰۱۲۰۸	۰/۰۰۰۵۸۶	۰/۰۰۰۰۵۹	۰/۰۰۰۳۱۶
خدمات دلالان املاک و مستغلات	۰/۰۰۰۶۸۰	۰/۰۰۰۱۶۸	۰/۰۰۰۰۰۰	۰/۰۰۰۰۱۷	۰/۰۰۰۰۸۲	۰/۰۰۰۰۰۱	۰/۰۰۰۰۷۲	۰/۰۰۰۰۰۵	۰/۰۰۰۰۹۶	۰/۰۰۰۰۰۱	۰/۰۰۰۱۶۵	۰/۰۰۰۱۶۳	۰/۰۰۰۰۰۶	۰/۰۰۰۰۰۱	۰/۰۰۰۰۱۹
تحقیق و توسعه علمی	۰/۰۰۰۸۵۵	۰/۰۰۰۳۴۸	۰/۰۰۰۱۱۳	۰/۰۰۰۰۴۵	۰/۰۰۲۵۷۴	۰/۰۰۰۰۰۷	۰/۰۰۰۵۲۸	۰/۰۰۰۲۱۳	۰/۰۰۰۶۰۳	۰/۰۰۰۱۰۶	۰/۰۰۰۸۷۱	۰/۰۰۱۰۹۶	۰/۰۰۰۱۲۱	۰/۰۰۰۱۱۱	۰/۰۰۰۱۲۴
فعالیت های حقوقی و مهندسی	۰/۰۰۵۹۴۲	۰/۰۰۲۲۰۵	۰/۰۰۰۴۷۸	۰/۰۰۰۳۱۹	۰/۰۱۵۱۵۴	۰/۰۰۰۰۲۲	۰/۰۰۲۱۵۱	۰/۰۰۰۷۴۴	۰/۰۰۷۳۵۷	۰/۰۰۱۴۸۰	۰/۰۰۴۷۹۴	۰/۰۰۷۷۴۹	۰/۰۰۳۰۵۲	۰/۰۰۰۰۵۳	۰/۰۰۰۷۸۱
فعالیت دامپزشکی	۰/۰۰۱۵۱۸	۰/۵۵۹۷۸۹	۰/۰۰۰۰۰۲	۰/۰۱۹۵۱۹	۰/۰۰۰۱۹۶	۰/۰۰۰۰۰۲	۰/۰۰۰۱۰۵	۰/۰۰۰۰۲۹	۰/۰۰۰۷۹۵	۰/۰۰۰۳۶۷	۰/۰۰۰۸۵۰	۰/۰۰۰۸۹۶	۰/۰۰۰۱۲۹	۰/۰۰۰۰۱۱	۰/۰۰۰۲۴۲
فعالیت اجاره داری	۰/۱۶۹۷۱۶	۰/۰۰۵۴۷۲	۰/۰۰۰۲۳۵	۰/۰۰۰۳۰۴	۰/۰۰۰۸۹۱	۰/۰۰۱۲۱۹	۰/۰۲۳۴۶۸	۰/۰۳۰۱۶۲	۰/۰۰۱۶۵۶	۰/۰۰۰۶۶۱	۰/۰۰۳۵۱۲	۰/۰۱۳۷۳۴	۰/۰۰۰۳۷۵	۰/۰۰۰۰۱۳	۰/۰۰۰۶۳۱
سایر فعالیت های پشتیبانی	۰/۱۹۹۴۷۲	۰/۰۱۰۸۸۵	۰/۰۰۰۲۸۱	۰/۰۰۱۴۵۳	۰/۰۲۱۳۳۲	۰/۰۰۰۱۷۵	۰/۰۲۵۰۲۵	۰/۰۰۱۲۸۵	۰/۰۰۱۴۵۳	۰/۰۰۰۱۵۳	۰/۰۰۱۰۲۰	۰/۰۰۲۱۴۲	۰/۰۰۰۱۱۸	۰/۰۰۰۰۴۴	۰/۰۰۰۴۳۲
اداره امور عمومی	۰/۰۰۰۰۹۰	۰/۰۰۰۷۲۷	۰/۰۰۰۰۰۲	۰/۰۰۰۲۳۲	۰/۰۰۰۰۵۶	۰/۰۰۰۰۰۰	۰/۰۰۰۰۱۷	۰/۰۰۰۰۰۱	۰/۰۰۰۰۰۲	۰/۰۰۰۰۰۰	۰/۰۰۰۰۰۳	۰/۰۰۰۰۰۳	۰/۰۰۰۰۰۲	۰/۰۰۰۰۲۳	۰/۰۰۰۰۱۰
خدمات شهری	۰/۰۰۰۰۰۰	۰/۰۰۰۰۰۰	۰/۰۰۰۰۰۲	۰/۰۰۰۲۱۶	۰/۰۰۰۰۰۰	۰/۰۰۰۰۰۰	۰/۰۰۰۰۰۰	۰/۰۰۰۰۰۰	۰/۰۰۰۰۰۱	۰/۰۰۰۰۰۰	۰/۰۰۰۰۰۱	۰/۰۰۰۰۰۱	۰/۰۰۰۰۰۱	۰/۰۰۰۰۲۴	۰/۰۰۰۰۱۰
دفاع و امنیت	۰/۰۰۰۰۵۵	۰/۰۰۰۰۰۵	۰/۰۰۰۰۰۹	۰/۰۰۰۰۰۴	۰/۰۰۰۲۶۲	۰/۰۰۰۰۰۰	۰/۰۰۰۰۰۴	۰/۰۰۰۰۰۱	۰/۰۰۰۰۰۱	۰/۰۰۰۰۰۰	۰/۰۰۰۰۰۵	۰/۰۰۰۰۰۱	۰/۰۰۰۰۰۰	۰/۰۰۰۰۰۰	۰/۰۰۰۰۰۰
فعالیت های تامین اجتماعی اجباری	۰/۰۰۰۰۰۰	۰/۰۰۰۰۰۰	۰/۰۰۰۰۰۰	۰/۰۰۰۰۰۰	۰/۰۰۰۰۰۰	۰/۰۰۰۰۰۰	۰/۰۰۰۰۰۰	۰/۰۰۰۰۰۰	۰/۰۰۰۰۰۰	۰/۰۰۰۰۰۰	۰/۰۰۰۰۰۰	۰/۰۰۰۰۰۰	۰/۰۰۰۰۰۰	۰/۰۰۰۰۰۰	۰/۰۰۰۰۰۰
آموزش زیر دیپلم (پیش دبستان، ابتدایی و متوسطه) دولتی	۰/۰۰۰۰۷۷	۰/۰۰۰۰۰۶	۰/۰۰۰۰۰۲	۰/۰۰۰۰۰۶	۰/۰۰۰۲۳۷	۰/۰۰۰۰۰۰	۰/۰۰۰۰۰۶	۰/۰۰۰۰۰۱	۰/۰۰۰۰۰۱	۰/۰۰۰۰۰۰	۰/۰۰۰۰۰۶	۰/۰۰۰۰۰۲	۰/۰۰۰۰۰۱	۰/۰۰۰۰۰۰	۰/۰۰۰۰۰۰
آموزش زیر دیپلم (پیش دبستان، ابتدایی و متوسطه) خصوصی	۰/۰۰۱۱۰۵	۰/۰۰۰۱۳۳	۰/۰۰۰۰۲۱	۰/۰۰۰۱۴۳	۰/۰۰۰۴۰۱	۰/۰۰۰۰۰۱	۰/۰۰۰۰۴۸	۰/۰۰۰۰۰۲	۰/۰۰۰۰۲۰	۰/۰۰۰۰۰۰	۰/۰۰۰۰۹۹	۰/۰۰۰۰۲۹	۰/۰۰۰۰۰۳	۰/۰۰۰۰۰۰	۰/۰۰۰۰۰۶
آموزش عالی دولتی	۰/۰۰۰۲۸۰	۰/۰۰۰۰۲۰	۰/۰۰۰۰۰۵	۰/۰۰۰۰۱۰	۰/۰۰۰۳۵۵	۰/۰۰۰۰۰۱	۰/۰۰۰۰۶۰	۰/۰۰۰۰۲۰	۰/۰۰۰۰۰۷	۰/۰۰۰۰۰۱	۰/۰۰۰۰۱۴	۰/۰۰۰۰۱۵	۰/۰۰۰۰۰۳	۰/۰۰۰۰۰۵	۰/۰۰۰۰۰۳
آموزش عالی خصوصی	۰/۰۰۲۷۳۳	۰/۰۰۰۴۹۲	۰/۰۰۰۰۱۹	۰/۰۰۰۱۰۵	۰/۰۰۲۰۴۵	۰/۰۰۰۰۰۵	۰/۰۰۰۲۸۸	۰/۰۰۰۰۸۴	۰/۰۰۰۰۸۱	۰/۰۰۰۰۱۲	۰/۰۰۰۱۳۹	۰/۰۰۰۱۴۱	۰/۰۰۰۰۴۸	۰/۰۰۰۰۳۲	۰/۰۰۰۰۲۸
سایر آموزش ها	۰/۰۰۴۰۵۰	۰/۰۰۰۴۰۱	۰/۰۰۰۲۴۴	۰/۰۰۰۱۶۴	۰/۰۰۴۰۴۷	۰/۰۰۰۰۲۹	۰/۰۰۳۹۴۶	۰/۰۰۲۱۸۹	۰/۰۰۰۵۶۳	۰/۰۰۰۰۹۲	۰/۰۰۰۵۷۸	۰/۰۰۱۳۵۶	۰/۰۰۰۱۶۰	۰/۰۰۰۳۵۷	۰/۰۰۰۲۳۸
بهداشت عمومی	۰/۰۰۰۰۹۹	۰/۰۰۰۰۶۷	۰/۰۰۰۰۰۱	۰/۰۰۰۰۰۸	۰/۰۰۱۳۸۶	۰/۰۰۰۰۰۶	۰/۰۰۰۲۵۱	۰/۰۰۰۰۱۹	۰/۰۰۰۰۲۸	۰/۰۰۰۰۰۹	۰/۰۰۰۰۳۶	۰/۰۰۰۰۳۷	۰/۰۰۰۰۱۵	۰/۰۰۰۰۰۱	۰/۰۰۰۰۱۵
بهداشت خصوصی	۰/۰۰۰۵۴۲	۰/۰۰۰۱۷۲	۰/۰۰۰۰۰۱	۰/۰۰۰۰۲۰	۰/۰۰۱۴۳۶	۰/۰۰۰۰۰۶	۰/۰۰۰۳۰۷	۰/۰۰۰۰۲۲	۰/۰۰۰۰۶۸	۰/۰۰۰۰۲۷	۰/۰۰۰۰۷۷	۰/۰۰۰۰۸۲	۰/۰۰۰۰۲۱	۰/۰۰۰۰۰۱	۰/۰۰۰۰۲۸
مددکاری اجتماعی	۰/۰۰۰۹۷۳	۰/۰۰۰۴۴۹	۰/۰۰۰۰۰۴	۰/۰۰۰۱۲۵	۰/۰۰۱۶۲۶	۰/۰۰۰۰۰۷	۰/۰۰۰۳۷۷	۰/۰۰۰۰۴۷	۰/۰۰۰۱۸۲	۰/۰۰۰۰۸۰	۰/۰۰۰۱۸۷	۰/۰۰۰۲۳۸	۰/۰۰۰۰۷۱	۰/۰۰۰۰۷۹	۰/۰۰۰۰۶۲
فعالیت های سرگرمی، فرهنگی، تفریحی و ورزشی	۰/۰۰۸۱۲۸	۰/۰۰۰۶۷۷	۰/۰۰۰۰۲۱	۰/۰۰۰۱۳۳	۰/۰۰۵۷۹۶	۰/۰۰۰۰۵۱	۰/۰۰۱۰۹۲	۰/۰۰۱۲۴۵	۰/۰۰۰۴۱۱	۰/۰۰۰۰۹۴	۰/۰۰۰۶۵۸	۰/۰۰۱۰۷۹	۰/۰۰۰۹۶۹	۰/۰۰۲۸۵۴	۰/۰۰۰۱۳۲
سایر فعالیت های خدماتی و شخصی خانگی	۰/۰۴۷۷۲۳	۰/۰۰۳۷۶۰	۰/۰۰۰۰۴۷	۰/۰۰۰۸۹۳	۰/۰۰۵۸۳۲	۰/۰۰۰۰۴۹	۰/۰۰۵۸۰۷	۰/۰۰۰۵۸۰	۰/۰۰۰۷۵۴	۰/۰۰۰۲۱۶	۰/۰۰۰۷۳۱	۰/۰۰۱۱۵۷	۰/۰۰۰۱۶۷	۰/۰۰۰۰۲۰	۰/۰۰۰۲۷۰

ماتریس ضرایب ستانده مستقیم اقتصاد ایران
(۸۹ فعالیت در ۸۹ فعالیت)
سال ۱۳۹۵

عنوان فعالیت	شماره	۱۶	۱۷	۱۸	۱۹	۲۰	۲۱	۲۲	۲۳	۲۴	۲۵	۲۶	۲۷	۲۸	۲۹	۳۰
	عنوان فعالیت	تولید قالی و قالیچه	تولید پوشاک	تولیدچرم و فرآورده های وابسته بجز کفش	تولید کفش و پاپوش	تولید چوب و فرآورده های چوب و چوب پنبه، به جز مبلمان؛ تولید کالاها از حصیر و مواد حصیربافی	تولیدکاغذ و فرآورده های کاغذی	چاپ و تکثیر رسانه های ضبط شده	تولید فراورده های نفتی (پالایشگاه ها)	تولید سایر فرآورده های حاصل از تصفیه نفت (غیر پالایشگاه ها)	تولید مواد شیمیایی و فرآورده های شیمیایی	تولید داروها و فرآورده های دارویی شیمیایی و گیاهی	تولید فرآورده های لاستیکی و پلاستیکی	تولید شیشه و محصولات شیشه ای	تولید محصولات کانی غیر فلزی طبقه بندی نشده در جای دیگر	تولید آهن و فولاد پایه
فعالیت های خدماتی مربوط به غذا و آشامیدنی (رستوران)	۶۱	۰/۰۰۰۱۵۹	۰/۰۰۰۳۶۶	۰/۰۰۰۰۲۹	۰/۰۰۰۰۲۸	۰/۰۰۰۲۴۱	۰/۰۰۰۶۰۳	۰/۰۰۰۱۹۶	۰/۰۰۰۶۴۹	۰/۰۰۰۳۳۸	۰/۰۰۳۱۹۷	۰/۰۰۰۴۹۷	۰/۰۰۲۲۱۶	۰/۰۰۰۰۷۹	۰/۰۰۲۱۳۶	۰/۰۰۲۱۴۳
مخابرات	۶۲	۰/۰۰۰۰۸۸	۰/۰۰۰۶۱۴	۰/۰۰۰۰۶۶	۰/۰۰۰۰۶۸	۰/۰۰۰۱۸۰	۰/۰۰۰۱۵۴	۰/۰۰۰۲۱۵	۰/۰۰۰۰۸۵	۰/۰۰۰۱۱۲	۰/۰۰۱۹۲۱	۰/۰۰۰۱۳۰	۰/۰۰۰۶۴۲	۰/۰۰۰۱۱۳	۰/۰۰۱۲۲۹	۰/۰۰۰۴۴۶
سایر فعالیت های اطلاعات و ارتباطات	۶۳	۰/۰۰۱۵۷۶	۰/۰۰۲۹۴۲	۰/۰۰۰۲۸۱	۰/۰۰۰۳۰۲	۰/۰۰۰۸۴۴	۰/۰۰۲۰۳۲	۰/۰۰۰۵۸۳	۰/۰۰۱۶۶۱	۰/۰۰۰۲۱۳	۰/۰۲۵۱۷۸	۰/۰۰۶۹۱۲	۰/۰۰۴۹۵۰	۰/۰۰۰۴۰۵	۰/۰۰۳۹۹۱	۰/۰۰۲۸۱۳
فعالیت های خدمات مالی، بجز تامین وجوه بیمه و بازنشستگی	۶۴	۰/۰۰۰۸۸۵	۰/۰۰۰۵۴۷	۰/۰۰۰۳۲۰	۰/۰۰۰۲۹۶	۰/۰۰۰۸۸۱	۰/۰۰۱۹۲۸	۰/۰۰۰۸۲۷	۰/۰۲۳۳۳۰	۰/۰۰۲۲۸۵	۰/۰۲۸۰۰۱	۰/۰۰۳۳۳۴	۰/۰۰۸۱۲۴	۰/۰۰۱۴۵۰	۰/۰۰۸۱۶۲	۰/۰۱۴۴۲۰
بیمه، بیمه اتکایی و تامین وجوه بازنشستگی بجز تامین اجتماعی اجباری	۶۵	۰/۰۰۰۰۹۵	۰/۰۰۰۱۴۳	۰/۰۰۰۰۲۵	۰/۰۰۰۰۲۲	۰/۰۰۰۱۲۷	۰/۰۰۰۰۹۰	۰/۰۰۰۰۵۵	۰/۰۰۰۱۶۳	۰/۰۰۰۰۴۹	۰/۰۱۸۵۰۸	۰/۰۰۰۰۸۹	۰/۰۰۰۲۸۰	۰/۰۰۰۰۴۴	۰/۰۰۰۶۰۶	۰/۰۰۰۲۸۶
فعالیت های جنبی خدمات مالی و فعالیت های بیمه	۶۶	۰/۰۰۰۸۵۵	۰/۰۰۰۶۸۰	۰/۰۰۰۳۰۹	۰/۰۰۰۲۹۱	۰/۰۰۰۸۵۳	۰/۰۰۱۸۵۶	۰/۰۰۰۸۲۰	۰/۰۲۲۵۱۹	۰/۰۰۲۲۰۳	۰/۰۲۷۱۳۹	۰/۰۰۳۲۴۱	۰/۰۰۷۸۳۸	۰/۰۰۱۳۹۰	۰/۰۰۷۸۲۴	۰/۰۱۳۷۴۹
خدمات واحدهای مسکونی شخصی	۶۷	۰/۰۰۰۰۰۰	۰/۰۰۰۰۰۰	۰/۰۰۰۰۰۰	۰/۰۰۰۰۰۰	۰/۰۰۰۰۰۰	۰/۰۰۰۰۰۰	۰/۰۰۰۰۰۰	۰/۰۰۰۰۰۰	۰/۰۰۰۰۰۰	۰/۰۰۰۰۰۰	۰/۰۰۰۰۰۰	۰/۰۰۰۰۰۰	۰/۰۰۰۰۰۰	۰/۰۰۰۰۰۰	۰/۰۰۰۰۰۰
خدمات واحدهای مسکونی اجاری	۶۸	۰/۰۰۰۰۰۰	۰/۰۰۰۰۰۰	۰/۰۰۰۰۰۰	۰/۰۰۰۰۰۰	۰/۰۰۰۰۰۰	۰/۰۰۰۰۰۰	۰/۰۰۰۰۰۰	۰/۰۰۰۰۰۰	۰/۰۰۰۰۰۰	۰/۰۰۰۰۰۰	۰/۰۰۰۰۰۰	۰/۰۰۰۰۰۰	۰/۰۰۰۰۰۰	۰/۰۰۰۰۰۰	۰/۰۰۰۰۰۰
خدمات واحدهای غیر مسکونی	۶۹	۰/۰۰۰۱۶۲	۰/۰۰۴۲۲۳	۰/۰۰۰۰۵۱	۰/۰۰۰۲۴۰	۰/۰۰۰۵۰۳	۰/۰۰۰۲۹۱	۰/۰۰۰۷۲۳	۰/۰۰۰۰۴۱	۰/۰۰۰۰۸۰	۰/۰۰۷۶۹۳	۰/۰۰۰۶۲۰	۰/۰۰۱۳۰۶	۰/۰۰۰۰۷۸	۰/۰۰۱۴۷۸	۰/۰۰۰۱۹۸
خدمات دلالان املاک و مستغلات	۷۰	۰/۰۰۰۰۱۹	۰/۰۰۱۳۹۳	۰/۰۰۰۰۰۱	۰/۰۰۰۰۰۲	۰/۰۰۰۰۱۲	۰/۰۰۰۰۰۳	۰/۰۰۰۰۱۰	۰/۰۰۰۰۹۵	۰/۰۰۰۱۶۴	۰/۰۰۰۵۳۱	۰/۰۰۰۰۰۸	۰/۰۰۰۰۱۷	۰/۰۰۰۰۰۲	۰/۰۰۰۰۲۸	۰/۰۰۰۰۰۶
تحقیق و توسعه علمی	۷۱	۰/۰۰۰۰۲۵	۰/۰۰۰۰۹۴	۰/۰۰۰۰۱۹	۰/۰۰۰۰۲۰	۰/۰۰۰۲۴۳	۰/۰۰۱۴۰۶	۰/۰۰۱۸۵۴	۰/۰۰۰۴۱۵	۰/۰۰۰۲۰۵	۰/۰۰۲۵۱۱	۰/۰۰۱۱۳۱	۰/۰۰۰۲۸۵	۰/۰۰۰۲۱۸	۰/۰۰۱۵۴۳	۰/۰۰۰۳۹۷
فعالیت های حقوقی و مهندسی	۷۲	۰/۰۰۱۵۹۲	۰/۰۰۳۵۶۷	۰/۰۰۰۴۸۴	۰/۰۰۰۳۷۹	۰/۰۰۱۵۶۶	۰/۰۰۲۵۸۲	۰/۰۰۰۶۵۸	۰/۰۰۴۴۸۶	۰/۰۰۲۸۰۲	۰/۰۳۵۵۶۱	۰/۰۰۹۶۷۱	۰/۰۰۷۲۴۶	۰/۰۰۰۹۵۵	۰/۰۰۷۰۶۲	۰/۰۰۴۹۸۹
فعالیت دامپزشکی	۷۳	۰/۰۰۰۱۱۳	۰/۰۰۰۱۵۰	۰/۰۰۰۰۷۲	۰/۰۰۰۰۶۱	۰/۰۰۰۲۸۸	۰/۰۰۰۲۴۹	۰/۰۰۰۱۰۳	۰/۰۰۰۲۶۰	۰/۰۰۰۳۴۱	۰/۰۰۲۵۸۶	۰/۰۰۰۳۳۰	۰/۰۰۰۹۶۸	۰/۰۰۰۱۴۹	۰/۰۰۰۸۲۴	۰/۰۰۱۷۳۵
فعالیت اجاره داری	۷۴	۰/۰۰۰۴۲۶	۰/۰۰۰۲۰۲	۰/۰۰۰۱۰۴	۰/۰۰۰۰۷۷	۰/۰۰۳۵۸۱	۰/۰۰۱۸۱۵	۰/۰۰۱۵۲۱	۰/۰۰۰۳۹۹	۰/۰۰۶۸۰۷	۰/۰۲۳۲۷۲	۰/۰۰۱۳۳۸	۰/۰۰۴۸۶۹	۰/۰۰۰۴۵۷	۰/۰۴۴۱۷۹	۰/۰۲۴۸۹۳
سایر فعالیت های پشتیبانی	۷۵	۰/۰۰۱۹۹۰	۰/۰۰۰۴۰۹	۰/۰۰۰۰۲۶	۰/۰۰۰۱۴۵	۰/۰۰۰۶۵۰	۰/۰۰۰۰۹۸	۰/۰۰۱۷۳۲	۰/۰۱۰۷۸۷	۰/۰۰۰۱۰۷	۰/۰۱۲۲۰۱	۰/۰۰۰۵۶۷	۰/۰۰۱۳۶۶	۰/۰۰۰۳۱۴	۰/۰۰۲۹۵۴	۰/۰۰۱۶۰۱
اداره امور عمومی	۷۶	۰/۰۰۰۰۰۱	۰/۰۰۰۰۰۰	۰/۰۰۰۰۰۰	۰/۰۰۰۰۰۰	۰/۰۰۰۰۰۰	۰/۰۰۰۰۰۰	۰/۰۰۰۰۰۱	۰/۰۰۰۰۱۴	۰/۰۰۰۰۰۴	۰/۰۰۰۷۲۶	۰/۰۰۰۰۰۱	۰/۰۰۰۰۰۲	۰/۰۰۰۰۰۳	۰/۰۰۰۰۰۷	۰/۰۰۰۰۳۸
خدمات شهری	۷۷	۰/۰۰۰۰۰۰	۰/۰۰۰۰۰۰	۰/۰۰۰۰۰۰	۰/۰۰۰۰۰۰	۰/۰۰۰۰۰۰	۰/۰۰۰۰۰۰	۰/۰۰۰۰۰۰	۰/۰۰۰۰۰۲	۰/۰۰۰۰۰۴	۰/۰۰۰۶۹۱	۰/۰۰۰۰۰۰	۰/۰۰۰۰۰۰	۰/۰۰۰۰۰۲	۰/۰۰۰۰۰۴	۰/۰۰۰۰۱۹
دفاع و امنیت	۷۸	۰/۰۰۰۰۰۰	۰/۰۰۰۰۰۰	۰/۰۰۰۰۰۰	۰/۰۰۰۰۰۰	۰/۰۰۰۰۰۰	۰/۰۰۰۰۰۳	۰/۰۰۰۰۰۰	۰/۰۰۰۰۰۱	۰/۰۰۰۰۰۰	۰/۰۰۰۰۰۷	۰/۰۰۰۰۰۲	۰/۰۰۰۰۰۲	۰/۰۰۰۰۰۰	۰/۰۰۰۰۰۲	۰/۰۰۰۰۰۲
فعالیت های تامین اجتماعی اجباری	۷۹	۰/۰۰۰۰۰۰	۰/۰۰۰۰۰۰	۰/۰۰۰۰۰۰	۰/۰۰۰۰۰۰	۰/۰۰۰۰۰۰	۰/۰۰۰۰۰۰	۰/۰۰۰۰۰۰	۰/۰۰۰۰۰۰	۰/۰۰۰۰۰۰	۰/۰۰۰۰۰۰	۰/۰۰۰۰۰۰	۰/۰۰۰۰۰۰	۰/۰۰۰۰۰۰	۰/۰۰۰۰۰۰	۰/۰۰۰۰۰۰
آموزش زیر دیپلم (پیش دبستان، ابتدایی و متوسطه) دولتی	۸۰	۰/۰۰۰۰۰۰	۰/۰۰۰۰۰۰	۰/۰۰۰۰۰۰	۰/۰۰۰۰۰۰	۰/۰۰۰۰۰۰	۰/۰۰۰۰۰۴	۰/۰۰۰۰۰۰	۰/۰۰۰۰۰۱	۰/۰۰۰۰۰۰	۰/۰۰۰۰۰۹	۰/۰۰۰۰۰۳	۰/۰۰۰۰۰۳	۰/۰۰۰۰۰۰	۰/۰۰۰۰۰۳	۰/۰۰۰۰۰۳
آموزش زیر دیپلم (پیش دبستان، ابتدایی و متوسطه) خصوصی	۸۱	۰/۰۰۰۰۰۶	۰/۰۰۰۰۰۴	۰/۰۰۰۰۰۲	۰/۰۰۰۰۰۱	۰/۰۰۰۰۲۲	۰/۰۰۰۰۳۰	۰/۰۰۰۰۰۸	۰/۰۰۰۰۴۰	۰/۰۰۰۰۰۲	۰/۰۰۰۰۴۴	۰/۰۰۰۰۰۳	۰/۰۰۰۰۴۲	۰/۰۰۰۰۱۰	۰/۰۰۰۰۵۲	۰/۰۰۰۰۲۰
آموزش عالی دولتی	۸۲	۰/۰۰۰۰۰۳	۰/۰۰۰۰۰۲	۰/۰۰۰۰۰۰	۰/۰۰۰۰۰۱	۰/۰۰۰۰۰۲	۰/۰۰۰۰۰۷	۰/۰۰۰۰۰۳	۰/۰۰۰۰۲۳	۰/۰۰۰۰۰۱	۰/۰۰۰۱۳۰	۰/۰۰۰۰۱۴	۰/۰۰۰۰۱۱	۰/۰۰۰۰۰۲	۰/۰۰۰۰۵۵	۰/۰۰۰۰۲۶
آموزش عالی خصوصی	۸۳	۰/۰۰۰۰۲۵	۰/۰۰۰۱۳۳	۰/۰۰۰۰۰۷	۰/۰۰۰۰۱۰	۰/۰۰۰۰۴۳	۰/۰۰۰۰۵۳	۰/۰۰۰۰۴۱	۰/۰۰۰۱۸۳	۰/۰۰۰۰۸۷	۰/۰۰۰۷۷۴	۰/۰۰۰۱۰۵	۰/۰۰۰۱۳۱	۰/۰۰۰۰۲۱	۰/۰۰۰۲۴۶	۰/۰۰۰۱۳۶
سایر آموزش ها	۸۴	۰/۰۰۰۱۳۲	۰/۰۰۰۲۰۹	۰/۰۰۰۰۳۶	۰/۰۰۰۰۷۳	۰/۰۰۰۲۲۱	۰/۰۰۰۱۶۳	۰/۰۰۰۱۶۹	۰/۰۰۱۴۸۰	۰/۰۰۰۰۵۷	۰/۰۱۲۰۱۷	۰/۰۰۱۱۵۸	۰/۰۰۰۷۳۱	۰/۰۰۰۱۷۰	۰/۰۰۵۸۹۴	۰/۰۰۲۵۰۵
بهداشت عمومی	۸۵	۰/۰۰۰۰۰۵	۰/۰۰۰۰۱۲	۰/۰۰۰۰۰۲	۰/۰۰۰۰۰۲	۰/۰۰۰۰۰۸	۰/۰۰۰۰۱۰	۰/۰۰۰۰۰۵	۰/۰۰۰۳۲۶	۰/۰۰۰۰۱۲	۰/۰۰۲۷۱۶	۰/۰۰۰۰۲۳	۰/۰۰۰۰۴۰	۰/۰۰۰۰۳۷	۰/۰۰۰۰۷۳	۰/۰۰۰۸۷۳
بهداشت خصوصی	۸۶	۰/۰۰۰۰۱۴	۰/۰۰۰۰۱۹	۰/۰۰۰۰۰۶	۰/۰۰۰۰۰۵	۰/۰۰۰۰۲۳	۰/۰۰۰۰۲۱	۰/۰۰۰۰۱۳	۰/۰۰۰۳۶۷	۰/۰۰۰۰۲۸	۰/۰۰۲۹۳۱	۰/۰۰۰۰۳۸	۰/۰۰۰۰۸۸	۰/۰۰۰۰۴۵	۰/۰۰۰۱۱۴	۰/۰۰۰۹۸۲
مددکاری اجتماعی	۸۷	۰/۰۰۰۰۳۶	۰/۰۰۰۱۵۲	۰/۰۰۰۰۱۶	۰/۰۰۰۰۱۳	۰/۰۰۰۰۷۸	۰/۰۰۰۰۷۵	۰/۰۰۰۰۴۴	۰/۰۰۰۴۴۴	۰/۰۰۰۰۸۷	۰/۰۰۳۵۱۴	۰/۰۰۰۰۹۳	۰/۰۰۰۷۴۷	۰/۰۰۰۰۷۵	۰/۰۰۰۳۷۲	۰/۰۰۱۴۷۳
فعالیت های سرگرمی، فرهنگی، تفریحی و ورزشی	۸۸	۰/۰۰۰۱۰۶	۰/۰۰۰۰۹۱	۰/۰۰۰۰۶۰	۰/۰۰۰۰۲۵	۰/۰۰۰۲۰۲	۰/۰۰۰۱۳۶	۰/۰۰۰۱۰۳	۰/۰۰۰۴۴۲	۰/۰۰۱۱۴۱	۰/۰۱۵۱۰۷	۰/۰۰۰۲۳۹	۰/۰۰۰۵۳۴	۰/۰۰۰۰۸۸	۰/۰۰۲۶۴۸	۰/۰۰۲۴۸۵
سایر فعالیت های خدماتی و شخصی خانگی	۸۹	۰/۰۰۰۶۰۰	۰/۰۰۰۲۳۳	۰/۰۰۰۰۵۴	۰/۰۰۰۰۶۳	۰/۰۰۰۳۳۴	۰/۰۰۰۱۸۵	۰/۰۰۰۵۲۴	۰/۰۰۲۹۰۶	۰/۰۰۰۵۷۳	۰/۰۱۱۷۲۸	۰/۰۰۱۶۶۸	۰/۰۰۱۱۱۲	۰/۰۰۰۲۲۶	۰/۰۰۱۸۲۰	۰/۰۰۱۸۸۸

ماتریس ضرایب ستانده مستقیم اقتصاد ایران
(۸۹ فعالیت در ۸۹ فعالیت)
سال ۱۳۹۵

عنوان فعالیت	شماره	۳۱	۳۲	۳۳	۳۴	۳۵	۳۶	۳۷	۳۸	۳۹	۴۰	۴۱	۴۲	۴۳	۴۴	۴۵
	عنوان فعالیت	تولید محصولات اساسی مس و آلومینیوم	تولید سایر فلزات اساسی و ریخته گری	تولید محصولات فلزی ساخته شده، به جز ماشین آلات و تجهیزات	تولید محصولات رایانه ای، الکترونیکی و نوری	تولید تجهیزات برقی	تولید ماشین آلات و تجهیزات طبقه بندی نشده در جای دیگر	تولید وسایل نقلیه موتوری، تریلر و نیم تریلر	تولید سایر تجهیزات حمل و نقل	تولید مبلمان	تولید سایر مصنوعات	تعمیر و نصب ماشین آلات و تجهیزات	تولید، انتقال و توزیع برق	تولید گاز؛ توزیع سوختهای گازی از طریق شاه لوله	جمع آوری، تصفیه و تامین آب	فاضلاب، فعالیت های جمع آوری، تصفیه و دفع پسماند، بازیافت مواد
فعالیت های خدماتی مربوط به غذا و آشامیدنی (رستوران)	۶۱	۰/۰۰۱۰۳۸	۰/۰۰۰۴۸۰	۰/۰۰۱۶۲۲	۰/۰۰۰۱۴۸	۰/۰۰۰۴۹۸	۰/۰۰۰۹۸۷	۰/۰۰۲۹۶۷	۰/۰۰۰۳۸۴	۰/۰۰۰۱۶۹	۰/۰۰۱۴۲۲	۰/۰۰۰۲۸۴	۰/۰۰۵۵۰۸	۰/۰۰۳۳۴۸	۰/۰۰۳۰۰۱	۰/۰۰۰۸۷۱
مخابرات	۶۲	۰/۰۰۰۱۳۶	۰/۰۰۰۰۶۳	۰/۰۰۱۰۸۴	۰/۰۰۰۱۱۵	۰/۰۰۰۴۵۶	۰/۰۰۰۴۵۰	۰/۰۰۰۶۲۳	۰/۰۰۰۱۵۶	۰/۰۰۰۳۵۳	۰/۰۰۰۱۰۱	۰/۰۰۰۰۵۰	۰/۰۰۱۴۲۰	۰/۰۰۲۴۰۰	۰/۰۰۰۴۹۴	۰/۰۰۰۱۷۷
سایر فعالیت های اطلاعات و ارتباطات	۶۳	۰/۰۰۰۵۶۳	۰/۰۰۰۲۲۰	۰/۰۰۵۳۳۱	۰/۰۰۰۷۷۸	۰/۰۰۴۰۰۵	۰/۰۰۱۹۸۸	۰/۰۱۴۲۳۹	۰/۰۰۲۰۷۸	۰/۰۰۱۷۳۵	۰/۰۰۰۸۰۵	۰/۰۰۰۵۲۶	۰/۰۱۲۸۵۴	۰/۰۰۴۰۸۹	۰/۰۰۶۲۶۶	۰/۰۰۱۷۵۵
فعالیت های خدمات مالی، بجز تامین وجوه بیمه و بازنشستگی	۶۴	۰/۰۰۳۲۵۴	۰/۰۰۰۴۰۹	۰/۰۰۶۳۳۵	۰/۰۰۰۶۵۲	۰/۰۰۴۵۵۱	۰/۰۰۴۰۰۲	۰/۰۱۷۹۸۳	۰/۰۰۱۵۲۹	۰/۰۰۰۶۰۰	۰/۰۰۰۷۲۷	۰/۰۰۰۵۵۰	۰/۰۰۷۶۵۰	۰/۰۱۳۸۳۸	۰/۰۰۱۲۷۲	۰/۰۰۰۲۵۸
بیمه، بیمه اتکایی و تامین وجوه بازنشستگی بجز تامین اجتماعی اجباری	۶۵	۰/۰۰۱۲۲۸	۰/۰۰۰۰۴۳	۰/۰۰۰۳۷۶	۰/۰۰۰۶۰۲	۰/۰۰۰۲۰۴	۰/۰۰۰۷۲۱	۰/۰۰۰۶۵۱	۰/۰۰۰۰۴۵	۰/۰۰۰۱۱۴	۰/۰۰۰۰۴۰	۰/۰۰۰۴۵۴	۰/۰۰۶۳۴	۰/۰۰۱۶۱۹	۰/۰۰۰۱۶۵	۰/۰۰۰۰۶۴
فعالیت های جنبی خدمات مالی و فعالیت های بیمه	۶۶	۰/۰۰۳۰۹۱	۰/۰۰۰۳۹۴	۰/۰۰۶۱۶۱	۰/۰۰۰۶۳۵	۰/۰۰۴۴۰۷	۰/۰۰۳۸۸۳	۰/۰۱۷۳۳۹	۰/۰۰۱۴۸۶	۰/۰۰۰۷۰۳	۰/۰۰۰۷۰۹	۰/۰۰۰۵۴۲	۰/۰۰۷۲۹۹	۰/۰۱۳۵۸۴	۰/۰۰۱۲۲۹	۰/۰۰۰۲۴۸
خدمات واحدهای مسکونی شخصی	۶۷	۰/۰۰۰۰۰۰	۰/۰۰۰۰۰۰	۰/۰۰۰۰۰۰	۰/۰۰۰۰۰۰	۰/۰۰۰۰۰۰	۰/۰۰۰۰۰۰	۰/۰۰۰۰۰۰	۰/۰۰۰۰۰۰	۰/۰۰۰۰۰۰	۰/۰۰۰۰۰۰	۰/۰۰۰۰۰۰	۰/۰۰۰۰۰۰	۰/۰۰۰۰۰۰	۰/۰۰۰۰۰۰	۰/۰۰۰۰۰۰
خدمات واحدهای مسکونی اجاری	۶۸	۰/۰۰۰۰۰۰	۰/۰۰۰۰۰۰	۰/۰۰۰۰۰۰	۰/۰۰۰۰۰۰	۰/۰۰۰۰۰۰	۰/۰۰۰۰۰۰	۰/۰۰۰۰۰۰	۰/۰۰۰۰۰۰	۰/۰۰۰۰۰۰	۰/۰۰۰۰۰۰	۰/۰۰۰۰۰۰	۰/۰۰۰۰۰۰	۰/۰۰۰۰۰۰	۰/۰۰۰۰۰۰	۰/۰۰۰۰۰۰
خدمات واحدهای غیر مسکونی	۶۹	۰/۰۰۰۳۹۰	۰/۰۰۰۱۰۶	۰/۰۰۱۸۱۴	۰/۰۰۰۲۰۱	۰/۰۰۰۸۰۲	۰/۰۰۰۸۱۲	۰/۰۰۱۰۰۳	۰/۰۰۰۳۴۴	۰/۰۰۳۵۲۶	۰/۰۰۰۲۶۸	۰/۰۰۰۳۲۱	۰/۰۰۳۱۸	۰/۰۰۶۵۸۹	۰/۰۰۰۱۳۴	۰/۰۰۰۰۱۱
خدمات دلالان املاک و مستغلات	۷۰	۰/۰۰۰۰۰۴	۰/۰۰۰۰۰۴	۰/۰۰۰۶۳۳	۰/۰۰۰۰۵۷	۰/۰۰۰۰۲۶	۰/۰۰۰۱۶۰	۰/۰۰۰۵۷۸	۰/۰۰۰۰۱۶	۰/۰۰۰۰۳۲	۰/۰۰۰۰۰۳	۰/۰۰۰۰۰۹	۰/۰۰۰۱۴۶	۰/۰۰۰۱۱۳	۰/۰۰۰۰۹۷	۰/۰۰۰۰۲۲
تحقیق و توسعه علمی	۷۱	۰/۰۰۰۰۸۴	۰/۰۰۰۰۲۷	۰/۰۰۰۵۷۴	۰/۰۰۰۰۴۷	۰/۰۰۰۳۷۰	۰/۰۰۰۲۹۵	۰/۰۰۰۶۳۷	۰/۰۰۰۱۲۷	۰/۰۰۰۰۶۲	۰/۰۰۰۱۰۳	۰/۰۰۰۰۳۳	۰/۰۰۲۳۸۲	۰/۰۰۰۴۰۴	۰/۰۰۰۵۸۲	۰/۰۰۰۰۳۱
فعالیت های حقوقی و مهندسی	۷۲	۰/۰۰۱۲۱۳	۰/۰۰۰۴۲۰	۰/۰۱۰۲۸۰	۰/۰۰۱۰۵۲	۰/۰۰۵۹۵۰	۰/۰۰۳۹۱۹	۰/۰۱۸۱۷۷	۰/۰۰۲۳۰۸	۰/۰۰۲۴۵۱	۰/۰۰۱۱۶۴	۰/۰۰۰۴۰۴	۰/۰۲۴۵۴۶	۰/۰۰۱۷۵۴	۰/۰۰۴۳۹۷	۰/۰۰۰۵۳۳
فعالیت دامپزشکی	۷۳	۰/۰۰۰۳۷۹	۰/۰۰۰۰۴۸	۰/۰۰۱۰۲۵	۰/۰۰۰۰۷۷	۰/۰۰۰۵۵۹	۰/۰۰۰۴۰۷	۰/۰۰۱۹۹۰	۰/۰۰۰۱۱۳	۰/۰۰۰۲۰۴	۰/۰۰۰۰۸۰	۰/۰۰۰۰۴۴	۰/۰۰۰۱۶۰	۰/۰۰۰۰۹۴	۰/۰۰۰۰۷۷	۰/۰۰۰۰۳۱
فعالیت اجاره داری	۷۴	۰/۰۲۵۳۲۹	۰/۰۰۱۳۵۷	۰/۰۱۲۷۳۵	۰/۰۰۰۱۴۹	۰/۰۰۱۹۸۵	۰/۰۰۱۸۱۳	۰/۰۰۷۲۵۲	۰/۰۰۲۹۶۱	۰/۰۰۲۸۰	۰/۰۰۰۲۹۱	۰/۰۰۱۶۷۵	۰/۰۳۹۸۰۴	۰/۰۰۰۱۹۲	۰/۰۰۲۱۸۵	۰/۰۰۱۹۰۰
سایر فعالیت های پشتیبانی	۷۵	۰/۰۰۰۳۵۲	۰/۰۰۰۵۹۰	۰/۰۰۴۷۷۴	۰/۰۰۰۰۸۳	۰/۰۰۰۴۱۰	۰/۰۰۰۸۵۶	۰/۰۱۱۶۹۸	۰/۰۰۵۴۳۵	۰/۰۰۰۱۴۸	۰/۰۰۰۱۰۰	۰/۰۰۲۶۶۷	۰/۰۵۹۴۱۱	۰/۰۲۶۱۴۷	۰/۰۲۹۶۷۱	۰/۰۱۰۰۵۷
اداره امور عمومی	۷۶	۰/۰۰۰۰۴۴	۰/۰۰۰۰۰۲	۰/۰۰۰۰۱۸	۰/۰۰۰۰۵۹	۰/۰۰۰۰۰۴	۰/۰۰۰۱۸۳	۰/۰۰۰۱۶۴	۰/۰۰۰۰۰۳	۰/۰۰۰۰۰۰	۰/۰۰۰۰۰۱	۰/۰۰۰۰۰۲	۰/۰۰۰۰۲۹	۰/۰۰۰۰۱۳	۰/۰۰۰۰۵۰	۰/۰۰۰۰۰۴
خدمات شهری	۷۷	۰/۰۰۰۰۰۰	۰/۰۰۰۰۰۱	۰/۰۰۰۰۱۲	۰/۰۰۰۰۶۱	۰/۰۰۰۰۰۰	۰/۰۰۰۱۸۱	۰/۰۰۰۱۶۱	۰/۰۰۰۰۰۰	۰/۰۰۰۰۰۰	۰/۰۰۰۰۰۰	۰/۰۰۰۰۰۰	۰/۰۰۰۰۰۰	۰/۰۰۰۰۰۰	۰/۰۰۰۰۳۹	۰/۰۰۰۰۰۰
دفاع و امنیت	۷۸	۰/۰۰۰۰۰۰	۰/۰۰۰۰۰۰	۰/۰۰۰۰۰۵	۰/۰۰۰۰۰۱	۰/۰۰۰۰۰۲	۰/۰۰۰۰۰۶	۰/۰۰۰۰۱۳	۰/۰۰۰۰۰۰	۰/۰۰۰۰۰۱	۰/۰۰۰۰۰۱	۰/۰۰۰۰۰۱	۰/۰۰۰۰۱۲	۰/۰۰۰۰۱۶	۰/۰۰۰۰۱۰	۰/۰۰۰۰۰۱
فعالیت های تامین اجتماعی اجباری	۷۹	۰/۰۰۰۰۰۰	۰/۰۰۰۰۰۰	۰/۰۰۰۰۰۰	۰/۰۰۰۰۰۰	۰/۰۰۰۰۰۰	۰/۰۰۰۰۰۰	۰/۰۰۰۰۰۰	۰/۰۰۰۰۰۰	۰/۰۰۰۰۰۰	۰/۰۰۰۰۰۰	۰/۰۰۰۰۰۰	۰/۰۰۰۰۰۰	۰/۰۰۰۰۰۰	۰/۰۰۰۰۰۰	۰/۰۰۰۰۰۰
آموزش زیر دیپلم (پیش دبستان، ابتدایی و متوسطه) دولتی	۸۰	۰/۰۰۰۰۰۰	۰/۰۰۰۰۰۰	۰/۰۰۰۰۰۶	۰/۰۰۰۰۰۱	۰/۰۰۰۰۰۲	۰/۰۰۰۰۰۸	۰/۰۰۰۰۱۷	۰/۰۰۰۰۰۰	۰/۰۰۰۰۰۱	۰/۰۰۰۰۰۱	۰/۰۰۰۰۰۱	۰/۰۰۰۰۱۸	۰/۰۰۰۰۲۲	۰/۰۰۰۰۱۳	۰/۰۰۰۰۰۲
آموزش زیر دیپلم (پیش دبستان، ابتدایی و متوسطه) خصوصی	۸۱	۰/۰۰۰۰۲۲	۰/۰۰۰۰۰۳	۰/۰۰۰۰۸۹	۰/۰۰۰۰۰۱	۰/۰۰۰۰۰۶	۰/۰۰۰۰۱۰	۰/۰۰۰۰۳۳	۰/۰۰۰۰۰۵	۰/۰۰۰۰۰۹	۰/۰۰۰۰۰۱	۰/۰۰۰۰۰۳	۰/۰۰۰۰۶۴	۰/۰۰۰۳۴۷	۰/۰۰۰۰۸۸	۰/۰۰۰۰۱۵
آموزش عالی دولتی	۸۲	۰/۰۰۰۰۰۴	۰/۰۰۰۰۰۲	۰/۰۰۰۰۳۱	۰/۰۰۰۰۰۳	۰/۰۰۰۰۱۸	۰/۰۰۰۰۲۱	۰/۰۰۰۰۶۰	۰/۰۰۰۰۱۰	۰/۰۰۰۰۰۳	۰/۰۰۰۰۰۲	۰/۰۰۰۰۰۵	۰/۰۰۰۱۶۵	۰/۰۰۰۱۴۱	۰/۰۰۰۰۵۶	۰/۰۰۰۰۱۵
آموزش عالی خصوصی	۸۳	۰/۰۰۰۰۹۰	۰/۰۰۰۰۱۹	۰/۰۰۰۳۰۸	۰/۰۰۰۰۲۰	۰/۰۰۰۰۹۵	۰/۰۰۰۱۴۲	۰/۰۰۰۳۴۱	۰/۰۰۰۰۶۸	۰/۰۰۰۱۲۰	۰/۰۰۰۰۲۳	۰/۰۰۰۰۳۸	۰/۰۰۱۰۲۹	۰/۰۰۱۴۶۹	۰/۰۰۰۳۵۸	۰/۰۰۰۰۷۵
سایر آموزش ها	۸۴	۰/۰۰۰۴۰۶	۰/۰۰۰۰۹۸	۰/۰۰۲۰۶۷	۰/۰۰۰۱۴۸	۰/۰۰۱۷۵۳	۰/۰۰۱۱۶۳	۰/۰۰۳۳۷۵	۰/۰۰۰۶۰۲	۰/۰۰۰۲۳۴	۰/۰۰۰۰۹۸	۰/۰۰۰۱۹۰	۰/۰۱۱۳۵۲	۰/۰۰۳۶۹۱	۰/۰۰۱۵۹۸	۰/۰۰۰۵۲۱
بهداشت عمومی	۸۵	۰/۰۰۱۹۱۲	۰/۰۰۰۰۱۵	۰/۰۰۰۱۸۹	۰/۰۰۰۰۲۳	۰/۰۰۰۱۶۹	۰/۰۰۰۴۲۴	۰/۰۰۰۲۳۳	۰/۰۰۰۰۳۶	۰/۰۰۰۰۱۱	۰/۰۰۰۰۱۰	۰/۰۰۰۰۰۸	۰/۰۰۰۰۳۱	۰/۰۰۰۰۳۸	۰/۰۰۰۰۱۶	۰/۰۰۰۰۰۲
بهداشت خصوصی	۸۶	۰/۰۰۱۹۸۹	۰/۰۰۰۰۱۸	۰/۰۰۰۲۴۸	۰/۰۰۰۰۲۷	۰/۰۰۰۱۹۹	۰/۰۰۰۴۵۶	۰/۰۰۰۳۵۱	۰/۰۰۰۰۵۲	۰/۰۰۰۰۲۰	۰/۰۰۰۰۱۳	۰/۰۰۰۰۱۵	۰/۰۰۰۱۳۹	۰/۰۰۰۰۸۹	۰/۰۰۰۰۷۲	۰/۰۰۰۰۲۳
مددکاری اجتماعی	۸۷	۰/۰۰۲۰۳۲	۰/۰۰۰۱۷۲	۰/۰۰۰۵۵۲	۰/۰۰۰۰۴۲	۰/۰۰۰۳۲۹	۰/۰۰۰۵۸۴	۰/۰۰۰۷۵۷	۰/۰۰۰۰۸۴	۰/۰۰۰۰۵۶	۰/۰۰۰۵۱۳	۰/۰۰۰۰۲۸	۰/۰۰۰۴۷۷	۰/۰۰۲۶۸۷	۰/۰۰۰۳۴۴	۰/۰۰۰۱۲۶
فعالیت های سرگرمی، فرهنگی، تفریحی و ورزشی	۸۸	۰/۰۰۲۵۴۸	۰/۰۰۰۲۹۲	۰/۰۰۳۴۲۰	۰/۰۰۰۱۴۰	۰/۰۰۱۳۰۷	۰/۰۰۲۰۹۹	۰/۰۰۲۱۹۵	۰/۰۰۰۲۱۷	۰/۰۰۰۰۷۷	۰/۰۰۰۱۲۱	۰/۰۰۰۰۹۸	۰/۰۰۵۵۷۷	۰/۰۹۸۱۱۹	۰/۰۰۵۶۴۹	۰/۰۰۰۱۵۱
سایر فعالیت های خدماتی و شخصی خانگی	۸۹	۰/۰۰۷۸۵۰	۰/۰۰۰۲۲۶	۰/۰۰۲۲۲۷	۰/۰۰۰۳۵۹	۰/۰۰۱۲۹۷	۰/۰۰۱۱۳۲	۰/۰۰۴۱۹۷	۰/۰۰۱۴۵۷	۰/۰۰۰۶۳۶	۰/۰۰۰۲۱۳	۰/۰۰۰۶۵۲	۰/۰۱۵۳۸۴	۰/۰۰۵۸۹۱	۰/۰۰۶۶۵۷	۰/۰۰۲۲۴۲

ماتریس ضرایب ستانده مستقیم اقتصاد ایران
(۸۹ فعالیت در ۸۹ فعالیت)
سال ۱۳۹۵

عنوان فعالیت	شماره	ساختمان خصوصی	ساختمان دولتی	فروش، نگهداری و تعمیر وسایل نقلیه موتوری و موتور سیکلت	عمده فروشی و خرده فروشی	حمل و نقل ریلی مسافر	حمل و نقل ریلی بار	حمل و نقل جاده ای مسافر	حمل و نقل جاده ای بار	حمل و نقل از طریق خطوط لوله	حمل و نقل آبی	حمل و نقل هوایی	انبارداری و ذخیره سازی	فعالیت های پشتیبانی حمل و نقل	فعالیت های پست و پیک	فعالیت های خدماتی مربوط به تامین جا (هتل)
عنوان فعالیت	شماره	۴۶	۴۷	۴۸	۴۹	۵۰	۵۱	۵۲	۵۳	۵۴	۵۵	۵۶	۵۷	۵۸	۵۹	۶۰
فعالیت های خدماتی مربوط به غذا و آشامیدنی (رستوران)	۶۱	۰/۰۱۶۳۷۹	۰/۰۱۰۸۶۹	۰/۰۰۱۴۰۵	۰/۰۰۸۲۸۸	۰/۰۰۰۸۲۱	۰/۰۰۱۳۳۳	۰/۰۰۲۶۳۱	۰/۰۰۴۸۹۰	۰/۰۰۱۲۸۳	۰/۰۰۱۴۲۷	۰/۰۱۳۸۲۱	۰/۰۰۰۰۶۹	۰/۰۰۲۰۳۳	۰/۰۰۰۰۶۲	۰/۰۰۰۳۳۲
مخابرات	۶۲	۰/۰۱۱۷۱۶	۰/۰۰۶۶۱۸	۰/۰۱۲۰۸۴	۰/۱۰۵۲۹۸	۰/۰۰۰۰۱۰	۰/۰۰۰۰۶۲	۰/۰۰۰۲۸۲	۰/۰۰۰۵۳۲	۰/۰۰۰۰۸۷	۰/۰۰۲۹۲۹	۰/۰۰۰۳۵۶	۰/۰۰۰۰۰۸	۰/۰۰۳۵۱۶	۰/۰۰۱۳۵۶	۰/۰۰۰۱۹۸
سایر فعالیت های اطلاعات و ارتباطات	۶۳	۰/۰۰۵۲۰۶	۰/۰۰۱۴۰۰	۰/۰۰۲۳۹۱	۰/۰۱۷۴۰۶	۰/۰۰۰۱۵۵	۰/۰۰۰۲۸۹	۰/۰۰۳۵۶۲	۰/۰۱۴۱۵۵	۰/۰۰۰۲۷۲	۰/۰۰۰۵۷۰	۰/۰۰۱۰۴۹	۰/۰۰۰۰۲۹	۰/۰۰۱۸۷۸	۰/۰۰۰۱۶۲	۰/۰۰۰۴۵۵
فعالیت های خدمات مالی، بجز تامین وجوه بیمه و بازنشستگی	۶۴	۰/۰۴۵۰۵۲	۰/۰۳۴۸۳۵	۰/۰۰۴۰۵۶	۰/۰۸۰۲۴۰	۰/۰۰۰۲۲۰	۰/۰۰۱۶۵۰	۰/۰۱۰۹۲۱	۰/۰۳۶۹۴۵	۰/۰۰۰۶۴۷	۰/۰۰۲۷۶۵	۰/۰۰۳۰۰۴	۰/۰۰۰۲۴۸	۰/۰۰۵۸۵۸	۰/۰۰۰۶۶۹	۰/۰۰۱۱۸۷
بیمه، بیمه اتکایی و تامین وجوه بازنشستگی بجز تامین اجتماعی اجباری	۶۵	۰/۰۲۴۱۱۵	۰/۰۸۲۳۰۸	۰/۰۰۰۴۳۷	۰/۰۱۲۶۳۶	۰/۰۰۰۰۲۵	۰/۰۰۰۱۳۳	۰/۰۰۵۴۸۹	۰/۰۱۱۵۶۲	۰/۰۰۰۲۰۵	۰/۰۰۲۲۱۸	۰/۰۰۱۷۰۸	۰/۰۰۰۰۳۰	۰/۰۰۰۷۰۷	۰/۰۰۰۰۶۴	۰/۰۰۰۱۹۲
فعالیت های جنبی خدمات مالی و فعالیت های بیمه	۶۶	۰/۰۴۴۴۹۶	۰/۰۳۳۹۱۵	۰/۰۰۵۷۱۷	۰/۰۹۷۶۱۰	۰/۰۰۰۲۵۷	۰/۰۰۱۶۲۸	۰/۰۱۰۵۶۰	۰/۰۳۵۶۴۶	۰/۰۰۰۶۳۹	۰/۰۰۲۶۷۴	۰/۰۰۲۹۰۶	۰/۰۰۰۲۶۳	۰/۰۰۵۸۲۲	۰/۰۰۰۸۱۲	۰/۰۰۱۱۸۰
خدمات واحدهای مسکونی شخصی	۶۷	۰/۰۰۰۰۰۰	۰/۰۰۰۰۰۰	۰/۰۰۰۰۰۰	۰/۰۰۰۰۰۰	۰/۰۰۰۰۰۰	۰/۰۰۰۰۰۰	۰/۰۰۰۰۰۰	۰/۰۰۰۰۰۰	۰/۰۰۰۰۰۰	۰/۰۰۰۰۰۰	۰/۰۰۰۰۰۰	۰/۰۰۰۰۰۰	۰/۰۰۰۰۰۰	۰/۰۰۰۰۰۰	۰/۰۰۰۰۰۰
خدمات واحدهای مسکونی اجاری	۶۸	۰/۰۰۰۰۰۰	۰/۰۰۰۰۰۰	۰/۰۰۰۰۰۰	۰/۰۰۰۰۰۰	۰/۰۰۰۰۰۰	۰/۰۰۰۰۰۰	۰/۰۰۰۰۰۰	۰/۰۰۰۰۰۰	۰/۰۰۰۰۰۰	۰/۰۰۰۰۰۰	۰/۰۰۰۰۰۰	۰/۰۰۰۰۰۰	۰/۰۰۰۰۰۰	۰/۰۰۰۰۰۰	۰/۰۰۰۰۰۰
خدمات واحدهای غیر مسکونی	۶۹	۰/۰۰۶۳۶۴	۰/۰۰۷۷۵۳	۰/۰۴۹۱۰۱	۰/۵۴۹۹۵۳	۰/۰۰۰۴۱۹	۰/۰۰۰۱۸۸	۰/۰۰۰۰۸۲	۰/۰۰۰۴۴۸	۰/۰۰۰۱۲۷	۰/۰۰۰۰۴۴	۰/۰۰۰۱۰۷	۰/۰۰۰۷۵۶	۰/۰۰۴۶۵۰	۰/۰۰۴۴۵۲	۰/۰۰۱۰۴۷
خدمات دلالان املاک و مستغلات	۷۰	۰/۰۰۲۰۴۵	۰/۰۰۱۶۳۵	۰/۰۱۳۸۳۷	۰/۱۵۵۰۳۷	۰/۰۰۰۰۰۸	۰/۰۰۰۰۰۸	۰/۰۰۰۰۶۰	۰/۰۰۰۲۳۲	۰/۰۰۰۰۰۷	۰/۰۰۰۰۰۹	۰/۰۰۰۰۰۷	۰/۰۰۰۰۰۸	۰/۰۰۰۱۱۳	۰/۰۰۰۰۴۸	۰/۰۰۰۰۱۱
تحقیق و توسعه علمی	۷۱	۰/۰۱۴۴۰۷	۰/۰۰۲۷۸۵	۰/۰۰۰۳۶۲	۰/۰۰۳۶۳۶	۰/۰۰۰۴۰۸	۰/۰۰۰۵۴۲	۰/۰۰۰۴۸۰	۰/۰۰۰۰۹۵	۰/۰۰۰۳۰۱	۰/۰۰۰۲۷۲	۰/۰۰۰۵۶۸	۰/۰۰۰۰۱۰	۰/۰۰۰۳۷۱	۰/۰۰۰۰۵۴	۰/۰۰۰۰۴۵
فعالیت های حقوقی و مهندسی	۷۲	۰/۱۷۵۵۹۱	۰/۰۲۱۱۷۲	۰/۰۰۴۴۰۰	۰/۰۳۳۶۴۳	۰/۰۰۵۲۶۰	۰/۰۰۶۹۲۹	۰/۰۰۵۰۰۱	۰/۰۰۲۰۷۹	۰/۰۰۲۴۵۸	۰/۰۰۲۱۹۵	۰/۰۰۲۶۰۲	۰/۰۰۰۰۵۵	۰/۰۰۴۶۷۰	۰/۰۰۰۶۶۶	۰/۰۰۰۷۴۱
فعالیت دامپزشکی	۷۳	۰/۰۰۳۸۵۳	۰/۰۰۲۱۰۱	۰/۰۰۰۱۵۰	۰/۰۰۲۰۲۷	۰/۰۰۰۰۰۶	۰/۰۰۰۰۱۴	۰/۰۰۰۳۴۹	۰/۰۰۱۳۹۰	۰/۰۰۰۰۰۷	۰/۰۰۰۰۹۰	۰/۰۰۰۰۷۳	۰/۰۰۰۰۰۱	۰/۰۰۰۰۳۵	۰/۰۰۰۰۰۵	۰/۰۰۰۰۲۱
فعالیت اجاره داری	۷۴	۰/۰۵۳۵۱۷	۰/۰۳۲۲۷۸	۰/۰۰۰۲۱۷	۰/۰۰۲۷۴۲	۰/۰۲۴۰۲۷	۰/۰۲۸۹۶۰	۰/۰۰۷۱۲۹	۰/۰۰۱۸۳۷	۰/۰۰۰۰۶۲	۰/۰۱۸۶۷۵	۰/۰۰۲۶۲۶	۰/۰۰۰۸۶۱	۰/۰۰۹۹۴۲	۰/۰۰۰۰۱۱	۰/۰۰۰۰۲۷
سایر فعالیت های پشتیبانی	۷۵	۰/۰۱۲۷۰۶	۰/۰۰۴۷۱۳	۰/۰۰۰۰۹۴	۰/۰۰۲۷۳۹	۰/۰۰۰۴۱۵	۰/۰۰۱۱۳۹	۰/۰۲۶۱۱۴	۰/۱۰۶۵۴۴	۰/۰۰۱۵۶۹	۰/۰۰۲۴۱۷	۰/۰۰۱۸۷۴	۰/۰۰۰۰۵۸	۰/۰۰۶۰۳۱	۰/۰۰۰۸۸۶	۰/۰۰۰۰۷۴
اداره امور عمومی	۷۶	۰/۰۰۰۰۳۳	۰/۰۰۰۰۰۹	۰/۰۰۰۰۰۱	۰/۰۰۰۰۰۶	۰/۰۰۰۰۰۱	۰/۰۰۰۰۰۳	۰/۰۰۰۰۱۳	۰/۰۰۰۰۵۸	۰/۰۰۰۰۱۹	۰/۰۰۰۰۰۲	۰/۰۰۰۱۳۱	۰/۰۰۰۰۰۰	۰/۰۰۰۰۰۶	۰/۰۰۰۰۰۰	۰/۰۰۰۰۰۰
خدمات شهری	۷۷	۰/۰۰۰۰۰۰	۰/۰۰۰۰۰۰	۰/۰۰۰۰۰۰	۰/۰۰۰۰۰۰	۰/۰۰۰۰۰۰	۰/۰۰۰۰۰۰	۰/۰۰۰۰۰۰	۰/۰۰۰۰۱۳	۰/۰۰۰۰۰۰	۰/۰۰۰۰۰۰	۰/۰۰۰۱۲۶	۰/۰۰۰۰۰۰	۰/۰۰۰۰۰۱	۰/۰۰۰۰۰۰	۰/۰۰۰۰۰۰
دفاع و امنیت	۷۸	۰/۰۰۰۰۹۳	۰/۰۰۰۰۵۹	۰/۰۰۰۰۰۹	۰/۰۰۰۰۴۶	۰/۰۰۰۰۰۰	۰/۰۰۰۰۰۲	۰/۰۰۱۱۹۵	۰/۰۰۰۰۰۰	۰/۰۰۰۰۱۴	۰/۰۰۰۰۰۵	۰/۰۰۰۲۹۶	۰/۰۰۰۰۰۰	۰/۰۰۰۱۱۵	۰/۰۰۰۰۰۰	۰/۰۰۰۰۰۲
فعالیت های تامین اجتماعی اجباری	۷۹	۰/۰۰۰۰۰۰	۰/۰۰۰۰۰۰	۰/۰۰۰۰۰۰	۰/۰۰۰۰۰۰	۰/۰۰۰۰۰۰	۰/۰۰۰۰۰۰	۰/۰۰۰۰۰۰	۰/۰۰۰۰۰۰	۰/۰۰۰۰۰۰	۰/۰۰۰۰۰۰	۰/۰۰۰۰۰۰	۰/۰۰۰۰۰۰	۰/۰۰۰۰۰۰	۰/۰۰۰۰۰۰	۰/۰۰۰۰۰۰
آموزش زیر دیپلم (پیش دبستان، ابتدایی و متوسطه) دولتی	۸۰	۰/۰۰۰۱۱۹	۰/۰۰۰۰۷۶	۰/۰۰۰۰۱۲	۰/۰۰۰۰۵۹	۰/۰۰۰۰۰۰	۰/۰۰۰۰۰۳	۰/۰۰۰۰۱۲	۰/۰۰۰۰۰۴	۰/۰۰۰۰۱۲	۰/۰۰۰۰۰۷	۰/۰۰۰۱۳۷	۰/۰۰۰۰۰۰	۰/۰۰۰۰۱۴	۰/۰۰۰۰۰۰	۰/۰۰۰۰۰۳
آموزش زیر دیپلم (پیش دبستان، ابتدایی و متوسطه) خصوصی	۸۱	۰/۰۰۱۰۲۵	۰/۰۰۱۵۰۳	۰/۰۰۰۲۹۲	۰/۰۰۷۲۶۲	۰/۰۰۰۰۰۲	۰/۰۰۰۰۵۷	۰/۰۰۰۹۷۴	۰/۰۰۰۱۰۸	۰/۰۰۰۰۴۴	۰/۰۰۰۰۴۲	۰/۰۰۰۴۶۱	۰/۰۰۰۰۱۱	۰/۰۰۰۴۳۳	۰/۰۰۰۰۰۱	۰/۰۰۰۰۰۲
آموزش عالی دولتی	۸۲	۰/۰۰۰۱۶۰	۰/۰۰۰۱۰۰	۰/۰۰۰۰۱۷	۰/۰۰۰۲۵۸	۰/۰۰۰۰۰۱	۰/۰۰۰۰۰۵	۰/۰۰۰۰۴۶	۰/۰۰۰۱۰۳	۰/۰۰۰۰۲۱	۰/۰۰۰۰۲۰	۰/۰۰۰۲۰۸	۰/۰۰۰۰۰۱	۰/۰۰۰۰۳۵	۰/۰۰۰۰۰۱	۰/۰۰۰۰۰۵
آموزش عالی خصوصی	۸۳	۰/۰۰۵۵۰۲	۰/۰۰۱۵۰۴	۰/۰۰۱۵۲۷	۰/۰۱۷۲۴۲	۰/۰۰۰۱۸۵	۰/۰۰۰۲۵۳	۰/۰۰۰۶۰۲	۰/۰۰۰۶۶۷	۰/۰۰۰۱۵۵	۰/۰۰۰۱۳۹	۰/۰۰۰۹۶۳	۰/۰۰۰۰۲۸	۰/۰۰۰۴۵۲	۰/۰۰۰۱۴۳	۰/۰۰۰۰۵۴
سایر آموزش ها	۸۴	۰/۰۰۰۳۲۰	۰/۰۰۰۱۷۸	۰/۰۰۰۲۵۲	۰/۰۲۱۵۹۷	۰/۰۰۰۱۱۴	۰/۰۰۰۱۰۸	۰/۰۰۰۷۰۲	۰/۰۰۲۰۰۴	۰/۰۰۰۴۸۵	۰/۰۰۱۱۳۶	۰/۰۰۳۷۵۸	۰/۰۰۰۰۷۰	۰/۰۰۱۳۳۰	۰/۰۰۰۰۲۰	۰/۰۰۰۱۷۴
بهداشت عمومی	۸۵	۰/۰۰۰۲۵۵	۰/۰۰۰۱۷۹	۰/۰۰۰۰۸۴	۰/۰۰۰۹۴۶	۰/۰۰۰۰۰۹	۰/۰۰۰۰۷۶	۰/۰۰۰۰۶۵	۰/۰۰۰۰۴۱	۰/۰۰۰۷۵۶	۰/۰۰۰۰۰۶	۰/۰۰۰۰۲۸	۰/۰۰۰۰۰۲	۰/۰۰۰۰۵۶	۰/۰۰۰۰۰۹	۰/۰۰۰۰۰۶
بهداشت خصوصی	۸۶	۰/۰۰۰۳۶۸	۰/۰۰۰۱۸۱	۰/۰۰۰۰۷۹	۰/۰۰۰۹۱۰	۰/۰۰۰۰۰۸	۰/۰۰۰۰۸۱	۰/۰۰۰۱۳۱	۰/۰۰۰۳۱۷	۰/۰۰۰۷۸۰	۰/۰۰۰۰۱۴	۰/۰۰۰۰۱۶	۰/۰۰۰۰۰۲	۰/۰۰۰۰۶۴	۰/۰۰۰۰۱۰	۰/۰۰۰۰۰۶
مددکاری اجتماعی	۸۷	۰/۰۰۱۷۱۵	۰/۰۰۰۶۹۴	۰/۰۰۰۱۱۸	۰/۰۰۱۵۹۷	۰/۰۰۰۰۵۳	۰/۰۰۰۵۴۵	۰/۰۰۰۴۵۵	۰/۰۰۰۷۵۰	۰/۰۰۰۷۷۵	۰/۰۰۰۲۴۳	۰/۰۰۰۲۰۵	۰/۰۰۰۰۰۸	۰/۰۰۰۴۹۷	۰/۰۰۰۰۱۸	۰/۰۰۰۰۱۵
فعالیت های سرگرمی، فرهنگی، تفریحی و ورزشی	۸۸	۰/۰۰۳۲۵۱	۰/۰۰۲۷۰۹	۰/۰۰۰۴۰۰	۰/۰۰۴۴۰۵	۰/۰۰۰۹۹۹	۰/۰۰۱۳۷۷	۰/۰۰۸۸۹۶	۰/۰۰۰۶۶۸	۰/۰۰۰۷۰۱	۰/۰۰۰۹۹۲	۰/۰۰۰۵۱۳	۰/۰۰۰۰۹۳	۰/۰۰۳۲۵۹	۰/۰۰۰۰۶۹	۰/۰۰۰۰۹۵
سایر فعالیت های خدماتی و شخصی خانگی	۸۹	۰/۰۲۰۷۴۵	۰/۰۰۴۷۸۷	۰/۰۰۳۴۴۵	۰/۰۲۱۳۶۳	۰/۰۰۰۷۶۰	۰/۰۰۱۳۸۰	۰/۰۰۷۴۰۸	۰/۰۲۳۹۹۳	۰/۰۰۰۵۵۳	۰/۰۰۰۸۵۷	۰/۰۰۱۷۰۳	۰/۰۰۰۰۲۲	۰/۰۰۲۷۴۲	۰/۰۰۰۲۵۱	۰/۰۰۰۲۴۲

ماتریس ضرایب ستانده مستقیم اقتصاد ایران
(۸۹ فعالیت در ۸۹ فعالیت)
سال ۱۳۹۵

عنوان فعالیت	شماره	۶۱	۶۲	۶۳	۶۴	۶۵	۶۶	۶۷	۶۸	۶۹	۷۰	۷۱	۷۲	۷۳	۷۴	۷۵
		فعالیت های خدماتی مربوط به غذا و آشامیدنی (رستوران)	مخابرات	سایر فعالیت های اطلاعات و ارتباطات	فعالیت های خدمات مالی، بجز تامین وجوه بیمه و بازنشستگی	بیمه، بیمه اتکایی و تامین وجوه بازنشستگی بجز تامین اجتماعی اجباری	فعالیت های جنبی خدمات مالی و فعالیت های بیمه	خدمات واحدهای مسکونی شخصی	خدمات واحدهای مسکونی اجاری	خدمات واحدهای غیر مسکونی	خدمات دلالان املاک و مستغلات	تحقیق و توسعه علمی	فعالیت های حقوقی و مهندسی	فعالیت دامپزشکی	فعالیت اجاره داری	سایر فعالیت های پشتیبانی
فعالیت های خدماتی مربوط به غذا و آشامیدنی (رستوران)	۶۱	۰/۰۰۵۵۸۶	۰/۰۱۴۱۲۱	۰/۰۰۰۹۰۰	۰/۰۰۳۲۷۹	۰/۰۰۰۳۴۲	۰/۰۰۱۹۲۶	۰/۰۰۰۰۹۸	۰/۰۰۰۱۳۹	۰/۰۰۰۵۱۳	۰/۰۰۰۰۴۴	۰/۰۰۱۲۶۳	۰/۰۰۲۳۵۱	۰/۰۰۰۰۷۳	۰/۰۰۰۱۵۶	۰/۰۱۲۶۷۱
مخابرات	۶۲	۰/۰۰۱۵۹۶	۰/۱۱۲۲۳۶	۰/۰۰۳۱۴۸	۰/۰۱۸۳۷۰	۰/۰۰۴۵۷۷	۰/۰۰۱۱۷۰	۰/۰۰۰۰۰۸	۰/۰۰۰۰۱۱	۰/۰۰۰۰۰۶	۰/۰۰۲۴۲۶	۰/۰۰۰۳۷۴	۰/۰۰۵۸۶۵	۰/۰۰۰۱۲۸	۰/۰۰۰۷۱۳	۰/۰۰۳۳۰۶
سایر فعالیت های اطلاعات و ارتباطات	۶۳	۰/۰۰۲۱۱۴	۰/۰۲۴۰۶۴	۰/۱۰۷۶۳۲	۰/۰۴۳۹۱۷	۰/۰۰۳۸۶۱	۰/۰۰۱۵۳۲	۰/۰۰۰۲۷۵	۰/۰۰۰۳۹۰	۰/۰۰۰۱۲۲	۰/۰۰۰۳۰۸	۰/۰۰۰۵۸۱	۰/۰۰۷۴۲۳	۰/۰۰۰۱۴۳	۰/۰۰۰۵۶۸	۰/۰۰۳۷۲۶
فعالیت های خدمات مالی، بجز تامین وجوه بیمه و بازنشستگی	۶۴	۰/۰۰۷۵۵۴	۰/۰۰۹۳۵۱	۰/۰۰۰۷۷۴	۰/۲۰۷۸۰۵	۰/۰۰۱۷۲۶	۰/۰۲۳۴۱۹	۰/۰۴۰۶۵۹	۰/۰۱۷۸۸۰	۰/۰۰۶۷۸۵	۰/۰۰۱۳۷۷	۰/۰۰۳۰۸۲	۰/۰۰۵۶۰۵	۰/۰۰۰۱۷۰	۰/۰۰۰۳۱۱	۰/۰۰۱۲۶۷
بیمه، بیمه اتکایی و تامین وجوه بازنشستگی بجز تامین اجتماعی اجباری	۶۵	۰/۰۰۰۲۳۶	۰/۰۰۰۴۱۰	۰/۰۰۰۰۵۶	۰/۰۰۵۶۰۶	۰/۴۹۱۶۰۸	۰/۰۰۰۲۷۱	۰/۰۰۰۳۲۳	۰/۰۰۰۱۱۶	۰/۰۰۱۰۴۲	۰/۰۰۰۱۲۸	۰/۰۰۰۱۷۰	۰/۰۰۰۲۳۵	۰/۰۰۰۰۰۹	۰/۰۰۰۰۱۱	۰/۰۰۲۳۵۶
فعالیت های جنبی خدمات مالی و فعالیت های بیمه	۶۶	۰/۰۰۸۶۱۶	۰/۰۰۹۴۸۸	۰/۰۰۰۹۹۵	۰/۲۰۱۷۴۳	۰/۰۰۱۷۳۳	۰/۰۲۲۷۸۳	۰/۰۳۹۲۱۵	۰/۰۱۷۲۰۹	۰/۰۰۶۵۱۳	۰/۰۰۱۸۶۰	۰/۰۰۳۰۰۹	۰/۰۰۶۸۰۷	۰/۰۰۰۱۸۴	۰/۰۰۰۵۰۷	۰/۰۰۱۶۶۴
خدمات واحدهای مسکونی شخصی	۶۷	۰/۰۰۰۰۰۰	۰/۰۰۰۰۰۰	۰/۰۰۰۰۰۰	۰/۰۰۰۰۰۰	۰/۰۰۰۰۰۰	۰/۰۰۰۰۰۰	۰/۰۰۰۰۰۰	۰/۰۰۰۰۰۰	۰/۰۰۰۰۰۰	۰/۰۰۰۰۰۰	۰/۰۰۰۰۰۰	۰/۰۰۰۰۰۰	۰/۰۰۰۰۰۰	۰/۰۰۰۰۰۰	۰/۰۰۰۰۰۰
خدمات واحدهای مسکونی اجاری	۶۸	۰/۰۰۰۰۰۰	۰/۰۰۰۰۰۰	۰/۰۰۰۰۰۰	۰/۰۰۰۰۰۰	۰/۰۰۰۰۰۰	۰/۰۰۰۰۰۰	۰/۰۰۰۰۰۰	۰/۰۰۰۰۰۰	۰/۰۰۰۰۰۰	۰/۰۰۰۰۰۰	۰/۰۰۰۰۰۰	۰/۰۰۰۰۰۰	۰/۰۰۰۰۰۰	۰/۰۰۰۰۰۰	۰/۰۰۰۰۰۰
خدمات واحدهای غیر مسکونی	۶۹	۰/۰۳۶۵۴۰	۰/۰۱۳۸۱۰	۰/۰۰۲۹۹۱	۰/۰۲۹۲۲۴	۰/۰۰۱۴۵۸	۰/۰۰۴۹۳۷	۰/۰۰۰۰۰۰	۰/۰۰۰۰۰۰	۰/۰۰۰۰۰۰	۰/۰۱۵۰۹۸	۰/۰۰۰۳۶۲	۰/۰۳۷۶۸۱	۰/۰۰۰۵۳۸	۰/۰۰۵۶۰۲	۰/۰۱۱۹۱۷
خدمات دلالان املاک و مستغلات	۷۰	۰/۰۱۰۳۰۷	۰/۰۰۳۹۴۸	۰/۰۰۰۰۵۱	۰/۰۰۱۶۰۹	۰/۰۰۰۴۶۱	۰/۰۰۰۰۵۸	۰/۰۰۰۰۰۴	۰/۲۲۸۷۱۶	۰/۱۵۷۵۶۳	۰/۱۵۳۷۲۹	۰/۰۰۰۰۱۵	۰/۰۰۰۳۳۰	۰/۰۰۰۰۰۵	۰/۰۰۰۰۴۸	۰/۰۰۰۱۰۴
تحقیق و توسعه علمی	۷۱	۰/۰۰۰۲۶۷	۰/۰۰۲۰۱۷	۰/۰۰۲۰۰۳	۰/۰۰۵۷۵۱	۰/۰۰۰۴۵۵	۰/۰۰۰۵۵۰	۰/۰۰۰۰۲۹	۰/۰۰۰۰۴۲	۰/۰۰۰۰۳۹	۰/۰۰۰۰۸۳	۰/۰۲۲۵۲۵	۰/۰۰۱۴۲۵	۰/۰۰۰۰۳۹	۰/۰۰۰۰۳۱	۰/۰۱۶۰۷۱
فعالیت های حقوقی و مهندسی	۷۲	۰/۰۰۳۰۳۵	۰/۰۳۳۳۸۳	۰/۰۲۵۹۴۵	۰/۰۸۹۳۰۱	۰/۰۰۷۰۶۰	۰/۰۰۳۴۵۵	۰/۰۰۰۰۲۲	۰/۰۰۰۰۳۱	۰/۰۰۰۳۲۵	۰/۰۰۰۷۵۹	۰/۰۰۴۷۰۳	۰/۰۱۲۹۶۵	۰/۰۰۰۲۱۵	۰/۰۰۰۷۱۰	۰/۰۰۴۳۴۳
فعالیت دامپزشکی	۷۳	۰/۰۰۰۴۰۲	۰/۰۰۰۱۱۰	۰/۰۰۰۰۰۸	۰/۰۰۰۱۲۷	۰/۰۰۰۰۰۶	۰/۰۰۰۰۱۲	۰/۰۰۰۰۳۶	۰/۰۰۰۰۵۲	۰/۰۰۰۱۴۱	۰/۰۰۰۰۰۴	۰/۰۰۰۰۴۵	۰/۰۰۰۰۴۵	۰/۰۰۰۰۰۱	۰/۰۰۰۰۰۳	۰/۰۰۰۰۱۲
فعالیت اجاره داری	۷۴	۰/۰۰۰۵۱۵	۰/۲۰۹۹۳۵	۰/۰۰۱۱۶۳	۰/۰۱۴۴۵۵	۰/۰۰۰۳۸۷	۰/۰۰۰۰۴۳	۰/۰۰۰۰۴۵	۰/۰۰۰۰۶۴	۰/۰۰۰۱۷۶	۰/۰۰۰۰۱۶	۰/۰۰۰۱۲۷	۰/۰۰۰۱۰۶	۰/۰۰۰۰۰۲	۰/۰۰۰۰۰۸	۰/۰۰۰۴۰۸
سایر فعالیت های پشتیبانی	۷۵	۰/۰۰۰۰۹۳	۰/۰۲۲۲۷۸	۰/۰۰۰۷۳۱	۰/۰۲۴۹۷۲	۰/۰۰۰۸۴۵	۰/۰۰۳۸۱۲	۰/۰۰۲۰۷۵	۰/۰۰۲۹۴۹	۰/۰۰۰۸۱۴	۰/۰۰۰۰۹۹	۰/۰۰۳۳۶۵	۰/۰۰۰۷۷۰	۰/۰۰۰۰۲۳	۰/۰۰۰۰۰۱	۰/۰۱۷۶۲۲
اداره امور عمومی	۷۶	۰/۰۰۰۰۰۴	۰/۰۰۰۰۱۵	۰/۰۰۰۰۰۴	۰/۰۰۰۲۳۸	۰/۰۰۰۲۷۷	۰/۰۰۰۰۰۹	۰/۰۰۰۰۰۱	۰/۰۰۰۰۰۱	۰/۰۰۰۰۰۰	۰/۰۰۰۰۰۰	۰/۰۰۰۵۶۲	۰/۰۰۰۰۰۲	۰/۰۰۰۰۰۰	۰/۰۰۰۰۰۰	۰/۰۰۰۲۸۷
خدمات شهری	۷۷	۰/۰۰۰۰۰۰	۰/۰۰۰۰۰۰	۰/۰۰۰۰۰۰	۰/۰۰۰۰۱۵	۰/۰۰۰۲۹۰	۰/۰۰۰۰۰۲	۰/۰۰۰۰۰۰	۰/۰۰۰۰۰۰	۰/۰۰۰۰۰۰	۰/۰۰۰۰۰۰	۰/۰۰۰۰۲۴	۰/۰۰۰۰۰۰	۰/۰۰۰۰۰۰	۰/۰۰۰۰۰۰	۰/۰۰۰۳۰۰
دفاع و امنیت	۷۸	۰/۰۰۰۰۳۷	۰/۰۰۰۰۴۶	۰/۰۰۰۰۰۶	۰/۰۰۰۰۰۹	۰/۰۰۰۰۰۲	۰/۰۰۰۰۱۴	۰/۰۰۰۰۰۰	۰/۰۰۰۰۰۰	۰/۰۰۰۰۰۰	۰/۰۰۰۰۰۰	۰/۰۰۰۲۷۵	۰/۰۰۰۰۱۳	۰/۰۰۰۰۰۰	۰/۰۰۰۰۰۱	۰/۰۰۰۰۰۴
فعالیت های تامین اجتماعی اجباری	۷۹	۰/۰۰۰۰۰۰	۰/۰۰۰۰۰۰	۰/۰۰۰۰۰۰	۰/۰۰۰۰۰۰	۰/۰۰۰۰۰۰	۰/۰۰۰۰۰۰	۰/۰۰۰۰۰۰	۰/۰۰۰۰۰۰	۰/۰۰۰۰۰۰	۰/۰۰۰۰۰۰	۰/۰۰۰۰۰۰	۰/۰۰۰۰۰۰	۰/۰۰۰۰۰۰	۰/۰۰۰۰۰۰	۰/۰۰۰۰۰۰
آموزش زیر دیپلم (پیش دبستان، ابتدایی و متوسطه) دولتی	۸۰	۰/۰۰۰۰۴۷	۰/۰۰۰۰۶۰	۰/۰۰۰۰۰۸	۰/۰۰۰۰۱۳	۰/۰۰۰۰۰۲	۰/۰۰۰۰۱۷	۰/۰۰۰۰۰۰	۰/۰۰۰۰۰۰	۰/۰۰۰۰۰۰	۰/۰۰۰۰۰۰	۰/۰۰۰۰۱۱	۰/۰۰۰۰۱۶	۰/۰۰۰۰۰۱	۰/۰۰۰۰۰۱	۰/۰۰۰۰۰۵
آموزش زیر دیپلم (پیش دبستان، ابتدایی و متوسطه) خصوصی	۸۱	۰/۰۰۰۰۳۴	۰/۰۰۰۴۸۷	۰/۰۰۰۳۱۸	۰/۰۰۰۲۹۶	۰/۰۰۰۰۵۱	۰/۰۰۰۰۸۰	۰/۰۰۰۰۰۲	۰/۰۰۰۰۰۲	۰/۰۰۰۰۰۱	۰/۰۰۰۰۰۶	۰/۰۰۰۱۱۱	۰/۰۰۰۴۴۲	۰/۰۰۰۰۰۴	۰/۰۰۰۰۲۷	۰/۰۰۱۷۲۷
آموزش عالی دولتی	۸۲	۰/۰۰۰۰۶۳	۰/۰۰۰۱۱۱	۰/۰۰۰۰۱۵	۰/۰۰۰۲۰۸	۰/۰۰۰۰۱۷	۰/۰۰۰۰۶۳	۰/۰۰۰۰۰۲	۰/۰۰۰۰۰۳	۰/۰۰۰۰۰۱	۰/۰۰۰۰۰۰	۰/۰۰۳۹۲۶	۰/۰۰۰۰۳۴	۰/۰۰۰۰۰۱	۰/۰۰۰۰۰۲	۰/۰۰۰۰۱۷
آموزش عالی خصوصی	۸۳	۰/۰۰۱۳۱۰	۰/۰۰۱۷۳۸	۰/۰۰۰۸۲۳	۰/۰۰۲۳۲۰	۰/۰۰۰۱۷۹	۰/۰۰۰۳۳۵	۰/۰۰۰۰۱۲	۰/۰۰۰۰۱۷	۰/۰۰۰۰۰۵	۰/۰۰۰۴۲۹	۰/۰۰۰۵۸۶	۰/۰۰۱۳۵۰	۰/۰۰۰۰۲۱	۰/۰۰۰۱۷۰	۰/۰۰۰۶۹۹
سایر آموزش ها	۸۴	۰/۰۰۰۴۱۷	۰/۰۰۲۵۵۷	۰/۰۰۰۵۴۹	۰/۰۲۰۱۹۹	۰/۰۰۱۴۴۵	۰/۰۰۴۴۱۹	۰/۰۰۰۰۳۶	۰/۰۰۰۰۵۱	۰/۰۰۰۰۱۴	۰/۰۰۰۰۰۲	۰/۰۰۴۳۳۵	۰/۰۰۱۵۱۵	۰/۰۰۰۰۹۶	۰/۰۰۰۰۰۱	۰/۰۰۱۲۲۸
بهداشت عمومی	۸۵	۰/۰۰۰۱۰۱	۰/۰۰۰۰۵۵	۰/۰۰۰۰۲۴	۰/۰۰۹۱۳۵	۰/۰۰۰۰۰۷	۰/۰۰۰۱۷۳	۰/۰۰۰۰۰۱	۰/۰۰۰۰۰۱	۰/۰۰۰۰۷۱	۰/۰۰۰۰۲۴	۰/۰۰۰۸۴۳	۰/۰۰۰۰۷۰	۰/۰۰۰۰۰۱	۰/۰۰۰۰۰۹	۰/۰۰۰۱۰۱
بهداشت خصوصی	۸۶	۰/۰۰۰۱۰۷	۰/۰۰۰۰۸۱	۰/۰۰۰۰۱۵	۰/۰۰۹۴۲۴	۰/۰۰۰۰۰۶	۰/۰۰۰۱۷۹	۰/۰۰۰۰۰۷	۰/۰۰۰۰۱۰	۰/۰۰۰۰۱۱	۰/۰۰۰۰۲۱	۰/۰۰۰۰۱۷	۰/۰۰۰۰۵۹	۰/۰۰۰۰۰۱	۰/۰۰۰۰۰۸	۰/۰۰۰۰۷۷
مددکاری اجتماعی	۸۷	۰/۰۰۰۱۸۷	۰/۰۰۰۲۴۷	۰/۰۰۰۰۹۷	۰/۰۰۹۴۴۷	۰/۰۰۰۱۰۶	۰/۰۰۰۲۱۹	۰/۰۰۰۰۱۷	۰/۰۰۰۰۲۴	۰/۰۰۰۰۵۹	۰/۰۰۰۰۱۰	۰/۰۰۰۵۲۹	۰/۰۰۰۱۳۴	۰/۰۰۰۰۰۳	۰/۰۰۰۰۱۴	۰/۰۰۰۰۸۱
فعالیت های سرگرمی، فرهنگی، تفریحی و ورزشی	۸۸	۰/۰۰۰۵۰۶	۰/۰۱۱۸۸۹	۰/۰۰۲۱۵۵	۰/۰۰۴۴۹۶	۰/۰۰۳۰۰۹	۰/۰۰۰۰۷۸	۰/۰۰۰۰۱۵	۰/۰۰۰۰۲۱	۰/۰۰۰۵۵۰	۰/۰۰۰۱۰۸	۰/۰۱۷۶۷۰	۰/۰۰۰۳۵۶	۰/۰۰۰۰۰۷	۰/۰۰۰۰۴۲	۰/۰۰۱۵۰۶
سایر فعالیت های خدماتی و شخصی خانگی	۸۹	۰/۰۰۰۲۴۳	۰/۰۱۰۲۴۷	۰/۰۰۲۵۹۶	۰/۰۱۷۲۴۵	۰/۰۰۰۷۷۳	۰/۰۰۱۵۳۲	۰/۰۰۰۴۶۷	۰/۰۰۰۶۶۳	۰/۰۰۰۴۰۹	۰/۰۰۰۶۱۴	۰/۰۰۱۳۰۲	۰/۰۰۲۹۰۳	۰/۰۰۰۰۲۸	۰/۰۰۰۲۴۲	۰/۰۰۱۰۱۴

ماتریس ضرایب ستانده مستقیم اقتصاد ایران
(۸۹ فعالیت در ۸۹ فعالیت)
سال ۱۳۹۵

عنوان فعالیت	شماره	۷۶	۷۷	۷۸	۷۹	۸۰	۸۱	۸۲	۸۳	۸۴	۸۵	۸۶	۸۷	۸۸	۸۹
	عنوان فعالیت	اداره امور عمومی	خدمات شهری	دفاع و امنیت	فعالیت های تامین اجتماعی اجباری	آموزش زیر دیپلم (پیش دبستان، ابتدایی و متوسطه) دولتی	آموزش زیر دیپلم (پیش دبستان، ابتدایی و متوسطه) خصوصی	آموزش عالی دولتی	آموزش عالی خصوصی	سایر آموزش ها	بهداشت عمومی	بهداشت خصوصی	مددکاری اجتماعی	فعالیت های سرگرمی، فرهنگی، تفریحی و ورزشی	سایر فعالیت های خدماتی و شخصی خانگی
فعالیت های خدماتی مربوط به غذا و آشامیدنی (رستوران)	۶۱	۰/۰۵۵۹۵۰	۰/۰۰۱۵۶۲	۰/۰۰۰۴۷۳	۰/۰۰۰۹۶۰	۰/۰۰۰۸۲۶	۰/۰۰۱۱۰۴	۰/۰۰۴۶۹۵	۰/۰۰۲۷۷۳	۰/۰۰۰۱۹۸	۰/۰۲۳۹۳۸	۰/۰۰۱۴۵۹	۰/۰۰۲۰۸۰	۰/۰۰۲۵۳۳	۰/۰۰۳۸۵۹
مخابرات	۶۲	۰/۰۳۳۲۲۲	۰/۰۰۰۱۱۰	۰/۰۰۲۳۷۶	۰/۰۰۱۳۷۱	۰/۰۰۷۳۲۸	۰/۰۰۱۰۴۲	۰/۰۰۲۱۰۰	۰/۰۰۱۷۱۱	۰/۰۰۰۸۶۷	۰/۰۳۳۷۲۴	۰/۰۰۱۱۶۹	۰/۰۰۱۴۰۶	۰/۰۰۲۹۴۰	۰/۰۱۰۵۹۴
سایر فعالیت های اطلاعات و ارتباطات	۶۳	۰/۰۳۸۸۳۶	۰/۰۰۴۷۰۱	۰/۰۰۰۳۹۵	۰/۰۰۱۵۳۰	۰/۰۰۱۱۹۶	۰/۰۰۲۵۹۶	۰/۰۱۳۸۹۰	۰/۰۱۳۰۶۴	۰/۰۰۲۵۵۸	۰/۰۰۲۴۱۰	۰/۰۰۰۶۵۳	۰/۰۰۲۱۱۴	۰/۰۰۲۶۳۷	۰/۰۰۲۴۱۵
فعالیت های خدمات مالی، بجز تامین وجوه بیمه و بازنشستگی	۶۴	۰/۰۲۷۶۲۵	۰/۰۰۶۰۶۷	۰/۰۱۹۹۲۵	۰/۰۰۳۹۳۴	۰/۰۰۷۴۶۵	۰/۰۰۱۹۱۴	۰/۰۰۹۷۷۱	۰/۰۰۲۶۲۴	۰/۰۰۱۳۸۴	۰/۰۰۹۷۱۸	۰/۰۱۲۴۵۶	۰/۰۰۲۷۲۴	۰/۰۰۲۹۹۷	۰/۰۰۴۵۷۹
بیمه، بیمه اتکایی و تامین وجوه بازنشستگی بجز تامین اجتماعی اجباری	۶۵	۰/۰۰۱۱۷۷	۰/۰۰۰۰۲۰	۰/۰۰۰۱۱۵	۰/۰۰۰۱۷۹	۰/۰۰۰۰۷۰	۰/۰۰۰۲۰۲	۰/۰۰۰۴۶۰	۰/۰۰۰۳۹۲	۰/۰۰۰۱۱۱	۰/۰۰۰۵۰۲	۰/۰۰۰۶۴۷	۰/۰۰۰۱۳۹	۰/۰۰۰۴۳۷	۰/۰۰۰۲۴۲
فعالیت های جنبی خدمات مالی و فعالیت های بیمه	۶۶	۰/۰۲۷۰۴۸	۰/۰۰۵۹۰۳	۰/۰۱۹۱۹۵	۰/۰۰۳۸۴۳	۰/۰۰۷۴۷۳	۰/۰۰۲۰۶۵	۰/۰۰۹۶۰۷	۰/۰۰۲۷۵۹	۰/۰۰۱۹۱۶	۰/۰۰۹۳۱۷	۰/۰۱۲۱۹۷	۰/۰۰۲۶۵۳	۰/۰۰۳۴۸۰	۰/۰۰۵۹۶۴
خدمات واحدهای مسکونی شخصی	۶۷	۰/۰۰۰۰۰۰	۰/۰۰۰۰۰۰	۰/۰۰۰۰۰۰	۰/۰۰۰۰۰۰	۰/۰۰۰۰۰۰	۰/۰۰۰۰۰۰	۰/۰۰۰۰۰۰	۰/۰۰۰۰۰۰	۰/۰۰۰۰۰۰	۰/۰۰۰۰۰۰	۰/۰۰۰۰۰۰	۰/۰۰۰۰۰۰	۰/۰۰۰۰۰۰	۰/۰۰۰۰۰۰
خدمات واحدهای مسکونی اجاری	۶۸	۰/۰۰۰۰۰۰	۰/۰۰۰۰۰۰	۰/۰۰۰۰۰۰	۰/۰۰۰۰۰۰	۰/۰۰۰۰۰۰	۰/۰۰۰۰۰۰	۰/۰۰۰۰۰۰	۰/۰۰۰۰۰۰	۰/۰۰۰۰۰۰	۰/۰۰۰۰۰۰	۰/۰۰۰۰۰۰	۰/۰۰۰۰۰۰	۰/۰۰۰۰۰۰	۰/۰۰۰۰۰۰
خدمات واحدهای غیر مسکونی	۶۹	۰/۰۰۸۴۳۸	۰/۰۰۰۸۵۱	۰/۰۰۰۰۰۰	۰/۰۰۰۴۱۵	۰/۰۰۶۴۳۵	۰/۰۰۵۷۲۶	۰/۰۰۲۵۸۲	۰/۰۰۵۹۳۴	۰/۰۱۵۶۰۸	۰/۰۰۰۲۲۲	۰/۰۰۵۰۳۸	۰/۰۰۰۳۳۱	۰/۰۱۶۰۰۶	۰/۰۴۱۷۲۵
خدمات دلالان املاک و مستغلات	۷۰	۰/۰۰۰۵۵۱	۰/۰۰۸۹۳۶	۰/۰۰۰۰۲۲	۰/۰۰۰۰۴۸	۰/۰۰۰۱۰۶	۰/۰۰۰۰۶۸	۰/۰۰۰۰۶۲	۰/۰۰۰۰۷۳	۰/۰۰۴۴۰۱	۰/۰۰۰۰۵۴	۰/۰۰۱۴۲۶	۰/۰۰۰۰۲۲	۰/۰۰۰۱۳۹	۰/۰۰۰۳۹۱
تحقیق و توسعه علمی	۷۱	۰/۰۴۸۷۳۴	۰/۰۰۰۷۱۲	۰/۰۰۹۷۶۲	۰/۰۰۱۰۰۱	۰/۰۰۴۳۳۵	۰/۰۰۱۵۳۸	۰/۰۴۷۳۸۷	۰/۰۰۰۶۴۵	۰/۰۰۱۱۰۲	۰/۰۲۴۶۸۰	۰/۰۰۰۳۵۷	۰/۰۰۰۵۸۲	۰/۰۰۰۸۱۸	۰/۰۰۲۰۳۳
فعالیت های حقوقی و مهندسی	۷۲	۰/۰۶۵۹۸۹	۰/۰۱۰۲۸۷	۰/۰۰۰۲۳۴	۰/۰۰۶۱۴۸	۰/۰۱۵۷۴۸	۰/۰۰۴۱۶۵	۰/۰۱۸۷۴۴	۰/۰۰۵۵۴۹	۰/۰۰۳۳۱۵	۰/۰۰۰۸۷۲	۰/۰۰۲۷۱۰	۰/۰۰۴۸۶۹	۰/۰۰۳۴۳۶	۰/۰۰۵۸۹۹
فعالیت دامپزشکی	۷۳	۰/۰۰۰۲۷۹	۰/۰۰۰۱۸۹	۰/۰۰۰۵۶۷	۰/۰۰۰۰۲۷	۰/۰۰۰۰۷۳	۰/۰۰۰۰۲۳	۰/۰۰۰۱۰۸	۰/۰۰۰۰۳۸	۰/۰۰۰۰۲۰	۰/۰۰۰۳۱۸	۰/۰۰۰۱۸۰	۰/۰۰۰۰۵۹	۰/۰۰۰۰۱۲	۰/۰۰۰۰۸۱
فعالیت اجاره داری	۷۴	۰/۰۷۹۰۶۹	۰/۰۳۶۸۰۴	۰/۰۰۱۶۳۴	۰/۰۰۰۳۰۲	۰/۰۰۰۰۹۷	۰/۰۰۱۴۸۰	۰/۰۱۰۱۲۱	۰/۰۰۴۶۶۱	۰/۰۰۰۰۳۷	۰/۰۰۱۴۳۶	۰/۰۰۰۳۸۰	۰/۰۰۰۲۹۶	۰/۰۰۰۰۴۷	۰/۰۰۰۱۵۹
سایر فعالیت های پشتیبانی	۷۵	۰/۰۵۱۴۵۸	۰/۰۰۵۳۸۸	۰/۰۰۰۷۴۹	۰/۰۱۰۵۹۸	۰/۰۰۳۲۴۷	۰/۰۰۰۶۷۴	۰/۰۱۱۵۱۰	۰/۰۰۲۰۲۳	۰/۰۰۰۹۵۵	۰/۰۰۵۸۴۵	۰/۰۰۱۱۶۱	۰/۰۰۶۵۴۱	۰/۰۰۰۱۲۹	۰/۰۰۰۹۱۰
اداره امور عمومی	۷۶	۰/۰۲۸۶۹۹	۰/۰۰۰۰۲۵	۰/۰۰۰۲۳۷	۰/۰۰۰۰۳۵	۰/۰۰۰۰۰۳	۰/۰۰۰۰۰۱	۰/۰۰۱۱۱۲	۰/۰۰۰۰۱۴	۰/۰۰۰۰۰۶	۰/۰۰۰۶۷۰	۰/۰۰۰۸۵۱	۰/۰۰۰۱۲۵	۰/۰۰۰۰۰۲	۰/۰۰۰۰۰۳
خدمات شهری	۷۷	۰/۰۲۹۰۲۷	۰/۰۰۰۰۰۰	۰/۰۰۰۰۰۸	۰/۰۰۰۰۳۰	۰/۰۰۰۰۰۰	۰/۰۰۰۰۰۰	۰/۰۰۰۰۰۰	۰/۰۰۰۰۱۱	۰/۰۰۰۰۰۴	۰/۰۰۰۰۰۰	۰/۰۰۰۰۰۰	۰/۰۰۰۰۲۴	۰/۰۰۰۰۰۰	۰/۰۰۰۰۰۰
دفاع و امنیت	۷۸	۰/۰۴۴۰۴۳	۰/۰۰۰۰۰۰	۰/۰۰۰۱۱۴	۰/۰۰۰۰۰۳	۰/۰۰۰۰۰۴	۰/۰۰۰۰۰۷	۰/۰۰۰۵۶۸	۰/۰۰۰۰۱۸	۰/۰۰۰۰۰۱	۰/۰۰۰۴۶۸	۰/۰۰۰۰۱۰	۰/۰۰۰۰۱۲	۰/۰۰۰۰۱۹	۰/۰۰۰۰۲۴
فعالیت های تامین اجتماعی اجباری	۷۹	۰/۰۰۰۰۰۰	۰/۰۰۰۰۰۰	۰/۰۰۰۰۰۰	۰/۰۰۰۰۰۰	۰/۰۰۰۰۰۰	۰/۰۰۰۰۰۰	۰/۰۰۰۰۰۰	۰/۰۰۰۰۰۰	۰/۰۰۰۰۰۰	۰/۰۰۰۰۰۰	۰/۰۰۰۰۰۰	۰/۰۰۰۰۰۰	۰/۰۰۰۰۰۰	۰/۰۰۰۰۰۰
آموزش زیر دیپلم (پیش دبستان، ابتدایی و متوسطه) دولتی	۸۰	۰/۰۰۰۴۹۳	۰/۰۰۰۰۰۰	۰/۰۰۰۰۰۰	۰/۰۰۰۰۰۴	۰/۰۰۰۰۰۵	۰/۰۰۰۰۰۸	۰/۰۰۰۰۳۰	۰/۰۰۰۰۲۳	۰/۰۰۰۰۰۱	۰/۰۰۰۲۳۳	۰/۰۰۰۰۱۲	۰/۰۰۰۰۱۶	۰/۰۰۰۰۲۴	۰/۰۰۰۰۳۱
آموزش زیر دیپلم (پیش دبستان، ابتدایی و متوسطه) خصوصی	۸۱	۰/۰۰۵۵۹۵	۰/۰۰۰۰۵۳	۰/۰۰۰۳۴۵	۰/۰۰۰۲۰۶	۰/۰۰۰۰۴۳	۰/۰۰۱۵۸۶	۰/۰۰۰۴۶۷	۰/۰۰۰۸۸۷	۰/۰۰۰۰۶۲	۰/۰۰۰۶۱۶	۰/۰۰۰۰۸۱	۰/۰۰۰۶۰۴	۰/۰۰۰۰۶۴	۰/۰۰۳۰۴۹
آموزش عالی دولتی	۸۲	۰/۰۰۷۷۸۹	۰/۰۰۰۰۳۰	۰/۰۰۱۶۹۲	۰/۰۰۰۰۵۵	۰/۰۰۰۳۳۰	۰/۰۰۰۱۶۶	۰/۰۰۷۹۸۰	۰/۰۰۰۰۵۶	۰/۰۰۰۱۲۹	۰/۰۰۴۴۷۲	۰/۰۰۰۰۲۲	۰/۰۰۰۰۴۹	۰/۰۰۰۱۰۶	۰/۰۰۰۱۳۲
آموزش عالی خصوصی	۸۳	۰/۰۳۷۷۵۲	۰/۰۰۰۲۸۹	۰/۰۰۰۱۶۱	۰/۰۰۰۳۰۶	۰/۰۰۱۰۱۵	۰/۰۰۰۶۲۹	۰/۰۰۱۷۶۴	۰/۰۰۰۶۵۶	۰/۰۰۰۵۲۰	۰/۰۰۱۷۶۷	۰/۰۰۰۲۸۹	۰/۰۰۰۴۵۴	۰/۰۰۰۶۱۶	۰/۰۰۱۹۸۱
سایر آموزش ها	۸۴	۰/۰۵۹۷۹۰	۰/۰۰۳۱۳۹	۰/۰۰۵۲۱۷	۰/۰۰۴۷۶۲	۰/۰۳۴۸۲۶	۰/۰۱۷۶۱۷	۰/۰۰۲۸۲۶	۰/۰۰۲۰۹۲	۰/۰۱۴۵۹۵	۰/۰۰۳۰۶۷	۰/۰۰۰۷۳۴	۰/۰۰۱۹۲۸	۰/۰۰۸۹۰۶	۰/۰۱۰۹۳۴
بهداشت عمومی	۸۵	۰/۰۰۱۶۱۲	۰/۰۰۰۹۴۱	۰/۰۰۰۳۷۱	۰/۰۰۰۰۱۱	۰/۰۰۰۰۴۵	۰/۰۰۰۰۲۴	۰/۰۰۲۰۷۱	۰/۰۰۰۰۷۴	۰/۰۰۰۱۲۳	۰/۰۰۴۲۲۱	۰/۰۳۷۱۱۳	۰/۰۰۴۲۴۲	۰/۰۰۰۰۳۶	۰/۰۰۰۰۸۵
بهداشت خصوصی	۸۶	۰/۰۰۰۱۷۰	۰/۰۰۰۹۷۹	۰/۰۰۰۰۴۳	۰/۰۰۰۰۲۶	۰/۰۰۰۰۲۶	۰/۰۰۰۰۱۲	۰/۰۰۰۴۰۳	۰/۰۰۰۰۷۴	۰/۰۰۰۱۱۷	۰/۰۰۳۴۲۱	۰/۰۳۸۲۶۷	۰/۰۰۴۳۸۴	۰/۰۰۰۰۲۴	۰/۰۰۰۰۶۸
مددکاری اجتماعی	۸۷	۰/۰۰۲۰۲۹	۰/۰۰۱۰۴۳	۰/۰۰۰۱۶۸	۰/۰۰۰۱۶۵	۰/۰۰۱۵۰۲	۰/۰۰۰۴۲۵	۰/۰۰۱۹۹۹	۰/۰۰۰۴۶۵	۰/۰۰۰۳۶۸	۰/۰۰۳۴۰۶	۰/۰۳۶۴۲۷	۰/۰۰۴۵۸۸	۰/۰۰۰۱۰۶	۰/۰۰۰۳۱۹
فعالیت های سرگرمی، فرهنگی، تفریحی و ورزشی	۸۸	۰/۰۴۱۸۵۷	۰/۰۰۱۶۶۱	۰/۰۰۱۳۹۹	۰/۰۰۲۵۸۰	۰/۰۴۲۳۳۹	۰/۰۰۹۳۳۴	۰/۰۵۷۹۷۸	۰/۰۱۳۸۱۴	۰/۰۰۵۱۸۷	۰/۰۰۱۴۲۹	۰/۰۰۰۱۷۹	۰/۰۱۲۴۴۸	۰/۰۰۰۱۵۳	۰/۰۰۰۴۲۵
سایر فعالیت های خدماتی و شخصی خانگی	۸۹	۰/۰۴۲۹۰۴	۰/۰۱۸۲۸۸	۰/۰۰۱۲۰۶	۰/۰۰۲۸۹۴	۰/۰۰۲۷۴۴	۰/۰۰۳۰۸۳	۰/۰۰۶۰۴۸	۰/۰۰۱۰۹۳	۰/۰۰۰۴۶۲	۰/۰۰۲۰۰۲	۰/۰۰۰۶۳۸	۰/۰۰۲۵۷۰	۰/۰۰۰۴۰۳	۰/۰۲۴۰۰۴

جدول داده - ستانده اقتصاد ایران

سال ۱۳۹۵

معکوس ماتریس گُش

۸۹ فعالیت اقتصادی

ارقام : به ازاء یک ریال ارزش افزوده

معکوس ماتریس گش اقتصاد ایران
(۸۹ فعالیت در ۸۹ فعالیت)
سال ۱۳۹۵

عنوان فعالیت	شماره	۱	۲	۳	۴	۵	۶	۷	۸	۹	۱۰	۱۱	۱۲	۱۳	۱۴	۱۵
	عنوان فعالیت	کاشت محصولات (زراعت و باغداری)	پرورش حیوانات	جنگلداری و بریدن درختان	ماهیگیری و آبزی پروری	استخراج نفت خام و گاز طبیعی	استخراج زغال سنگ و زغال قهوه ای	استخراج کانه های فلزی	استخراج سایر معادن	فرآوری و نگهداری گوشت، ماهی، میوه و سبزیجات	تولید روغنها و چربیهای گیاهی و حیوانی	تولید فراورده های لبنی، آسیاب غلات (دانه آسیاب شده)، نشاسته و فراورده های نشاسته ای	تولید سایر فرآورده های غذایی و غذای آماده برای حیوانات	تولید انواع آشامیدنی ها	تولید فرآورده های توتون و تنباکو (سیگار)	تولید منسوجات
کاشت محصولات (زراعت و باغداری)	۱	۱/۰۴۵۲۸۱	۰/۱۰۸۲۲۵	۰/۰۰۰۰۳۳	۰/۰۰۲۶۸۳	۰/۰۰۲۵۹۰	۰/۰۰۰۰۲۵	۰/۰۰۰۸۷۶	۰/۰۰۰۲۵۳	۰/۰۳۵۵۸۰	۰/۰۳۱۲۶۵	۰/۰۶۳۱۹۷	۰/۰۷۹۲۲۷	۰/۰۰۲۸۳۵	۰/۰۰۰۸۶۶	۰/۰۰۴۰۵۳
پرورش حیوانات	۲	۰/۰۱۲۶۱۶	۱/۱۱۷۵۵۳	۰/۰۰۰۰۲۸	۰/۰۰۱۹۸۴	۰/۰۰۳۰۵۶	۰/۰۰۰۰۲۶	۰/۰۰۱۰۸۷	۰/۰۰۰۲۲۷	۰/۰۹۳۴۳۳	۰/۰۰۰۶۹۹	۰/۰۸۸۰۶۳	۰/۰۴۰۸۵۷	۰/۰۰۲۳۳۰	۰/۰۰۰۰۲۱	۰/۰۰۰۹۳۰
جنگلداری و بریدن درختان	۳	۰/۰۵۷۲۳۲	۰/۰۱۹۸۲۲	۱/۰۰۰۰۹۹	۰/۰۰۱۳۰۰	۰/۰۰۵۴۱۸	۰/۰۰۰۶۸۹	۰/۰۰۴۶۲۵	۰/۰۰۰۴۶۶	۰/۰۰۷۶۵۵	۰/۰۰۲۷۲۲	۰/۰۰۹۶۰۱	۰/۰۱۷۵۱۸	۰/۰۰۱۱۹۳	۰/۰۰۰۴۸۴	۰/۰۰۳۳۷۱
ماهیگیری و آبزی پروری	۴	۰/۰۰۳۸۲۱	۰/۰۰۷۵۸۳	۰/۰۰۰۰۷۷	۱/۰۳۵۰۶۵	۰/۰۰۳۳۵۳	۰/۰۰۰۰۲۹	۰/۰۰۰۵۷۹	۰/۰۰۰۲۵۵	۰/۰۸۷۴۳۱	۰/۰۰۰۲۷۴	۰/۰۰۱۵۶۸	۰/۰۰۶۵۴۷	۰/۰۰۰۶۱۷	۰/۰۰۰۰۱۳	۰/۰۰۰۲۲۴
استخراج نفت خام و گاز طبیعی	۵	۰/۰۳۵۷۰۵	۰/۰۱۱۷۸۹	۰/۰۰۰۰۲۸	۰/۰۰۲۶۵۷	۱/۰۰۴۶۱۰	۰/۰۰۰۰۳۲	۰/۰۰۲۰۴۴	۰/۰۰۰۴۹۷	۰/۰۰۳۳۷۷	۰/۰۰۱۷۳۱	۰/۰۰۴۰۰۴	۰/۰۰۶۵۸۴	۰/۰۰۰۹۹۶	۰/۰۰۰۰۷۲	۰/۰۰۳۷۶۸
استخراج زغال سنگ و زغال قهوه ای	۶	۰/۰۰۸۰۸۹	۰/۰۰۳۲۹۳	۰/۰۰۰۰۱۵	۰/۰۰۰۷۲۰	۰/۰۰۲۱۸۱	۱/۰۰۰۰۱۹	۰/۰۰۱۰۵۳	۰/۰۰۰۴۸۴	۰/۰۰۱۳۴۸	۰/۰۰۰۵۳۶	۰/۰۰۱۶۹۸	۰/۰۰۳۹۸۱	۰/۰۰۰۴۹۲	۰/۰۰۰۰۲۹	۰/۰۰۰۶۷۳
استخراج کانه های فلزی	۷	۰/۰۲۱۳۵۵	۰/۰۰۸۲۴۰	۰/۰۰۰۰۳۶	۰/۰۰۲۰۷۲	۰/۰۰۵۷۷۷	۰/۰۰۰۰۶۲	۱/۰۴۸۲۶۵	۰/۰۰۱۶۰۵	۰/۰۰۳۶۴۳	۰/۰۰۱۵۱۸	۰/۰۰۴۹۱۷	۰/۰۰۶۶۱۸	۰/۰۰۱۳۵۱	۰/۰۰۰۰۸۴	۰/۰۰۱۵۹۴
استخراج سایر معادن	۸	۰/۰۳۵۴۵۷	۰/۰۳۲۲۲۶	۰/۰۰۰۰۳۹	۰/۰۰۴۳۹۲	۰/۰۰۴۱۰۸	۰/۰۰۰۰۶۱	۰/۰۰۲۵۱۲	۱/۰۰۲۶۲۳	۰/۰۰۷۲۹۲	۰/۰۰۱۸۶۸	۰/۰۰۸۹۰۲	۰/۰۴۰۲۵۵	۰/۰۰۱۸۴۸	۰/۰۰۰۰۶۸	۰/۰۰۱۵۵۲
فرآوری و نگهداری گوشت، ماهی، میوه و سبزیجات	۹	۰/۰۱۵۵۱۳	۰/۰۲۶۱۳۳	۰/۰۰۰۱۲۹	۰/۰۰۶۴۲۵	۰/۰۱۳۳۳۲	۰/۰۰۰۱۱۵	۰/۰۰۲۳۷۷	۰/۰۰۰۹۸۳	۱/۰۵۵۴۰۴	۰/۰۰۱۱۲۰	۰/۰۰۸۸۴۵	۰/۰۶۸۷۸۲	۰/۰۰۵۹۱۷	۰/۰۰۰۰۴۴	۰/۰۰۰۷۳۱
تولید روغنها و چربیهای گیاهی و حیوانی	۱۰	۰/۰۰۷۵۶۳	۰/۲۰۱۲۶۷	۰/۰۰۰۱۰۰	۰/۰۰۳۷۹۲	۰/۰۰۴۱۸۳	۰/۰۰۰۰۴۰	۰/۰۰۰۹۰۲	۰/۰۰۰۴۰۸	۰/۱۳۷۹۶۳	۱/۲۷۸۴۵۶	۰/۰۳۴۱۱۱	۰/۱۰۸۱۹۹	۰/۰۰۸۲۴۸	۰/۰۰۰۰۱۷	۰/۰۰۰۴۰۶
تولید فراورده های لبنی، آسیاب غلات (دانه آسیاب شده)، نشاسته و فراورده های نشاسته ای	۱۱	۰/۰۰۷۳۵۵	۰/۰۷۴۷۴۲	۰/۰۰۰۰۳۷	۰/۰۰۶۱۴۱	۰/۰۰۲۰۹۱	۰/۰۰۰۰۱۹	۰/۰۰۰۶۵۵	۰/۰۰۰۱۸۴	۰/۰۲۵۹۷۹	۰/۰۰۱۳۶۶	۱/۰۱۷۴۹۴	۰/۳۰۶۳۷۸	۰/۰۱۶۴۰۸	۰/۰۰۰۰۱۹	۰/۰۰۰۲۷۱
تولید سایر فرآورده های غذایی و غذای آماده برای حیوانات	۱۲	۰/۰۱۶۳۵۵	۰/۲۲۱۰۰۴	۰/۰۰۰۰۹۵	۰/۰۱۷۴۵۳	۰/۰۰۳۳۷۲	۰/۰۰۰۰۳۳	۰/۰۰۱۰۵۴	۰/۰۰۰۳۴۹	۰/۰۷۶۴۱۸	۰/۰۰۴۲۹۹	۰/۰۳۲۶۴۳	۱/۰۹۲۳۸۰	۰/۰۲۷۶۷۳	۰/۰۰۰۰۲۴	۰/۰۰۰۴۵۹
تولید انواع آشامیدنی ها	۱۳	۰/۰۰۴۰۰۵	۰/۰۰۵۰۸۷	۰/۰۰۰۱۰۰	۰/۰۰۴۹۴۶	۰/۰۰۴۶۵۲	۰/۰۰۰۰۴۲	۰/۰۰۰۷۱۷	۰/۰۰۰۳۹۶	۰/۰۰۵۳۵۵	۰/۰۰۰۳۴۹	۰/۰۰۲۳۹۳	۰/۰۰۲۵۴۱	۱/۰۲۵۶۸۴	۰/۰۰۰۰۱۷	۰/۰۰۰۳۲۳
تولید فرآورده های توتون و تنباکو (سیگار)	۱۴	۰/۰۴۶۹۶۴	۰/۰۱۰۱۶۶	۰/۰۰۰۰۵۳	۰/۰۰۰۸۷۵	۰/۰۰۵۸۲۸	۰/۰۰۰۰۵۶	۰/۰۰۵۹۵۳	۰/۰۰۰۶۳۸	۰/۰۰۳۲۸۹	۰/۰۰۱۸۸۱	۰/۰۰۴۲۳۷	۰/۰۰۵۹۸۰	۰/۰۰۰۴۹۵	۱/۰۰۰۳۸۸	۰/۰۰۰۸۵۷
تولید منسوجات	۱۵	۰/۰۸۱۵۶۵	۰/۰۲۸۵۰۳	۰/۰۰۰۰۹۳	۰/۰۰۳۷۹۳	۰/۰۰۶۴۷۴	۰/۰۰۰۰۶۱	۰/۰۰۴۰۹۰	۰/۰۰۰۶۶۶	۰/۰۲۰۸۷۰	۰/۰۰۴۷۸۰	۰/۰۲۸۱۰۱	۰/۰۳۹۷۴۶	۰/۰۰۳۴۵۴	۰/۰۰۰۳۶۹	۱/۱۲۱۳۵۲
تولید قالی و قالیچه	۱۶	۰/۰۰۸۷۰۱	۰/۰۰۲۹۲۴	۰/۰۰۰۰۱۳	۰/۰۰۰۵۱۶	۰/۰۰۱۲۱۰	۰/۰۰۰۰۰۹	۰/۰۰۰۷۹۶	۰/۰۰۰۰۹۶	۰/۰۰۱۵۳۹	۰/۰۰۰۵۲۵	۰/۰۰۱۹۷۱	۰/۰۰۲۷۸۳	۰/۰۰۰۳۳۴	۰/۰۰۰۰۲۷	۰/۰۱۰۳۳۵
تولید پوشاک	۱۷	۰/۰۴۴۱۴۱	۰/۰۱۶۸۰۳	۰/۰۰۰۰۶۶	۰/۰۰۳۹۱۰	۰/۰۰۵۷۶۰	۰/۰۰۰۰۴۵	۰/۰۰۲۵۴۸	۰/۰۰۰۶۲۰	۰/۰۰۷۱۲۰	۰/۰۰۴۰۷۴	۰/۰۰۹۲۱۴	۰/۰۱۲۲۹۰	۰/۰۰۲۸۰۸	۰/۰۰۰۱۰۳	۰/۰۰۲۹۶۰
تولیدچرم و فرآورده های وابسته بجز کفش	۱۸	۰/۰۲۶۱۳۴	۰/۰۱۱۸۰۷	۰/۰۰۰۰۳۱	۰/۰۰۲۱۶۵	۰/۰۰۲۷۸۸	۰/۰۰۰۰۳۳	۰/۰۰۱۶۲۴	۰/۰۰۰۴۰۱	۰/۰۰۴۰۱۸	۰/۰۰۲۲۰۱	۰/۰۰۴۹۰۱	۰/۰۰۶۴۰۵	۰/۰۰۱۳۸۹	۰/۰۰۰۰۷۹	۰/۰۰۷۷۹۷
تولید کفش و پاپوش	۱۹	۰/۰۴۷۹۶۸	۰/۰۲۳۶۱۳	۰/۰۰۰۰۳۲	۰/۰۰۴۵۰۱	۰/۰۰۳۴۴۰	۰/۰۰۰۰۵۸	۰/۰۰۲۰۰۲	۰/۰۰۰۸۳۹	۰/۰۰۶۲۶۸	۰/۰۰۴۰۲۵	۰/۰۰۷۸۷۳	۰/۰۰۹۷۳۵	۰/۰۰۲۸۲۵	۰/۰۰۰۰۷۹	۰/۰۰۱۷۹۹
تولید چوب و فراورده های چوب و چوب پنبه، به جز مبلمان؛ تولید کالاها ازحصیر و مواد حصیر	۲۰	۰/۰۵۷۵۲۲	۰/۰۲۷۱۴۸	۰/۰۰۰۱۵۳	۰/۰۰۱۲۶۹	۰/۰۰۳۴۸۳	۰/۰۰۱۵۹۹	۰/۰۰۱۱۵۳	۰/۰۰۰۲۵۲	۰/۰۱۱۵۱۱	۰/۰۰۳۰۷۸	۰/۰۱۵۰۱۹	۰/۰۲۰۵۵۷	۰/۰۰۱۶۷۰	۰/۰۰۱۰۵۶	۰/۰۰۲۲۶۰
تولیدکاغذ و فرآورده های کاغذی	۲۱	۰/۰۵۶۸۳۱	۰/۰۴۲۲۳۰	۰/۰۰۰۵۷۲	۰/۰۰۳۵۸۵	۰/۰۰۹۴۹۲	۰/۰۰۰۰۷۹	۰/۰۰۳۱۰۱	۰/۰۰۰۷۲۸	۰/۰۳۹۲۴۷	۰/۰۰۷۱۶۵	۰/۰۴۸۰۷۶	۰/۰۷۳۲۹۷	۰/۰۰۶۲۴۶	۰/۰۰۴۶۸۶	۰/۰۰۸۵۲۶
چاپ و تکثیر رسانه های ضبط شده	۲۲	۰/۱۰۳۰۶۲	۰/۰۴۴۱۹۲	۰/۰۰۰۶۱۴	۰/۰۰۴۰۲۹	۰/۰۱۶۶۹۴	۰/۰۰۰۱۲۶	۰/۰۱۰۰۳۴	۰/۰۰۱۱۷۶	۰/۰۳۳۴۱۴	۰/۰۰۷۹۴۶	۰/۰۳۹۴۵۲	۰/۰۶۰۱۵۵	۰/۰۰۵۹۸۸	۰/۰۰۳۱۹۷	۰/۰۰۷۷۰۹
تولید فراورده های نفتی (پالایشگاه ها)	۲۳	۰/۰۸۷۳۱۵	۰/۰۳۸۲۹۵	۰/۰۰۰۱۰۶	۰/۰۱۹۲۸۰	۰/۰۲۷۲۵۰	۰/۰۰۰۱۳۱	۰/۰۰۴۵۰۵	۰/۰۰۳۳۵۶	۰/۰۱۲۲۰۵	۰/۰۰۵۱۴۵	۰/۰۱۱۸۳۴	۰/۰۱۷۶۹۱	۰/۰۰۲۳۶۶	۰/۰۰۰۱۷۸	۰/۰۰۵۴۰۹
تولید سایر فرآورده های حاصل از تصفیه نفت (غیر پالایشگاه ها)	۲۴	۰/۰۶۸۲۰۸	۰/۰۲۹۹۷۴	۰/۰۰۰۱۳۳	۰/۰۱۷۷۶۸	۰/۰۱۵۳۵۶	۰/۰۰۰۰۵۶	۰/۰۰۲۶۸۴	۰/۰۰۰۹۷۵	۰/۰۰۹۵۶۲	۰/۰۰۴۱۹۶	۰/۰۰۹۸۶۷	۰/۰۱۵۷۳۶	۰/۰۰۲۶۵۲	۰/۰۰۰۱۸۴	۰/۰۰۹۸۹۵
تولید مواد شیمیایی و فرآورده های شیمیایی	۲۵	۰/۱۶۵۰۷۹	۰/۰۵۷۳۶۰	۰/۰۰۰۰۵۲	۰/۰۰۶۷۱۰	۰/۰۰۸۶۱۱	۰/۰۰۰۰۸۵	۰/۰۰۲۶۱۳	۰/۰۰۰۹۵۶	۰/۰۱۴۴۳۵	۰/۰۰۸۰۲۸	۰/۰۱۸۷۳۲	۰/۰۳۴۴۱۴	۰/۰۰۶۴۱۰	۰/۰۰۰۳۹۷	۰/۰۲۹۶۳۲
تولید داروها و فرآورده های دارویی شیمیایی و گیاهی	۲۶	۰/۰۲۴۴۵۵	۰/۰۶۷۸۲۲	۰/۰۰۰۰۵۵	۰/۰۰۷۰۴۰	۰/۰۰۵۳۴۵	۰/۰۰۰۲۱۱	۰/۰۰۴۳۳۹	۰/۰۰۱۸۷۸	۰/۰۱۰۹۳۵	۰/۰۰۱۸۷۵	۰/۰۱۲۰۲۷	۰/۰۱۵۲۱۳	۰/۰۰۱۵۹۵	۰/۰۰۰۷۶۵	۰/۰۴۴۲۶۲
تولید فرآورده های لاستیکی و پلاستیکی	۲۷	۰/۰۷۶۲۷۸	۰/۰۳۵۳۳۶	۰/۰۰۰۰۹۱	۰/۰۱۰۷۰۲	۰/۰۰۹۴۵۰	۰/۰۰۰۰۶۶	۰/۰۰۴۱۵۳	۰/۰۰۱۴۸۴	۰/۰۲۴۵۸۶	۰/۰۰۸۴۰۴	۰/۰۲۸۷۳۱	۰/۰۴۲۱۸۹	۰/۰۱۳۴۹۰	۰/۰۰۰۳۵۷	۰/۰۰۸۰۹۹
تولید شیشه و محصولات شیشه ای	۲۸	۰/۰۰۸۵۶۴	۰/۰۱۴۲۱۲	۰/۰۰۰۰۵۴	۰/۰۰۱۳۴۰	۰/۰۰۲۹۳۳	۰/۰۰۰۰۳۹	۰/۰۰۱۲۴۵	۰/۰۰۰۳۸۹	۰/۰۰۸۸۳۱	۰/۰۰۲۳۶۰	۰/۰۱۷۹۴۷	۰/۰۱۹۰۷۳	۰/۰۱۰۶۱۴	۰/۰۰۰۰۹۳	۰/۰۰۴۰۴۰
تولید محصولات کانی غیر فلزی طبقه بندی نشده در جای دیگر	۲۹	۰/۰۱۰۵۵۸	۰/۰۰۷۲۸۲	۰/۰۰۰۰۱۷	۰/۰۰۱۱۲۶	۰/۰۰۲۵۶۳	۰/۰۰۰۰۵۷	۰/۰۰۱۷۴۷	۰/۰۰۰۴۳۲	۰/۰۰۱۹۰۱	۰/۰۰۰۷۵۲	۰/۰۰۲۸۸۸	۰/۰۰۲۹۷۵	۰/۰۰۰۳۵۴	۰/۰۰۰۰۳۱	۰/۰۰۰۶۱۸
تولید آهن و فولاد پایه	۳۰	۰/۰۲۴۰۳۸	۰/۰۰۹۶۵۹	۰/۰۰۰۰۴۱	۰/۰۰۲۵۷۵	۰/۰۰۶۷۲۵	۰/۰۰۰۰۷۲	۰/۰۰۳۶۳۹	۰/۰۰۱۹۶۸	۰/۰۰۴۳۷۹	۰/۰۰۱۸۰۲	۰/۰۰۵۸۹۴	۰/۰۰۷۹۵۹	۰/۰۰۱۶۷۵	۰/۰۰۰۱۰۱	۰/۰۰۱۹۵۷

معکوس ماتریس گش اقتصاد ایران
(۸۹ فعالیت در ۸۹ فعالیت)
سال ۱۳۹۵

عنوان فعالیت	شماره	۱۶	۱۷	۱۸	۱۹	۲۰	۲۱	۲۲	۲۳	۲۴	۲۵	۲۶	۲۷	۲۸	۲۹	۳۰
		تولید قالی و قالیچه	تولید پوشاک	تولیدچرم و فرآورده های وابسته بجز کفش	تولید کفش و پاپوش	تولید چوب و فراورده های چوب و چوب پنبه، به جز مبلمان؛ تولید کالاها از حصیر و مواد حصیربافی	تولیدکاغذ و فرآورده های کاغذی	چاپ و تکثیر رسانه های ضبط شده	تولید فراورده های نفتی (پالایشگاه ها)	تولید سایر فرآورده های حاصل از تصفیه نفت (غیر پالایشگاه ها)	تولید مواد شیمیایی و فرآورده های شیمیایی	تولید داروها و فرآورده های دارویی شیمیایی و گیاهی	تولید فرآورده های لاستیکی و پلاستیکی	تولید شیشه و محصولات شیشه ای	تولید محصولات کانی غیر فلزی طبقه بندی نشده در جای دیگر	تولید آهن و فولاد پایه
کاشت محصولات (زراعت و باغداری)	۱	۰/۰۰۰۹۲۹	۰/۰۰۰۸۱۸	۰/۰۰۰۱۴۰	۰/۰۰۰۱۰۸	۰/۰۰۰۲۳۵	۰/۰۰۰۴۷۲	۰/۰۰۰۱۷۹	۰/۰۰۱۰۲۰	۰/۰۰۰۶۶۵	۰/۰۰۲۵۸۴	۰/۰۰۱۵۲۷	۰/۰۰۱۵۵۴	۰/۰۰۰۱۸۳	۰/۰۰۱۳۲۳	۰/۰۰۲۱۷۴
پرورش حیوانات	۲	۰/۰۰۰۳۵۹	۰/۰۰۰۲۸۴	۰/۰۰۰۱۲۱	۰/۰۰۰۰۸۸	۰/۰۰۰۲۸۳	۰/۰۰۰۴۹۵	۰/۰۰۰۲۳۴	۰/۰۰۱۲۴۴	۰/۰۰۱۳۷۴	۰/۰۰۵۹۷۵	۰/۰۰۱۱۶۳	۰/۰۰۵۰۹۰	۰/۰۰۰۳۶۹	۰/۰۰۱۴۲۳	۰/۰۰۲۸۳۸
جنگلداری و بریدن درختان	۳	۰/۰۰۱۰۱۵	۰/۰۰۱۲۷۳	۰/۰۰۰۲۶۱	۰/۰۰۰۲۸۲	۰/۵۵۸۹۰۶	۰/۰۶۶۴۵۵	۰/۰۰۹۳۰۸	۰/۰۰۳۴۶۰	۰/۰۰۱۳۰۲	۰/۰۱۵۱۶۸	۰/۰۰۵۳۶۴	۰/۰۰۴۸۰۴	۰/۰۰۱۵۱۹	۰/۰۰۸۵۸۵	۰/۰۰۹۵۹۵
ماهیگیری و آبزی پروری	۴	۰/۰۰۰۱۰۷	۰/۰۰۰۵۲۷	۰/۰۰۰۰۷۴	۰/۰۰۰۰۵۷	۰/۰۰۰۲۵۹	۰/۰۰۰۳۱۹	۰/۰۰۰۲۰۱	۰/۰۰۱۱۵۰	۰/۰۰۰۷۸۷	۰/۰۰۲۶۳۶	۰/۰۰۰۴۱۲	۰/۰۰۳۱۵۸	۰/۰۰۰۱۹۷	۰/۰۰۱۳۲۸	۰/۰۰۳۰۸۳
استخراج نفت خام و گاز طبیعی	۵	۰/۰۰۱۱۷۹	۰/۰۰۰۹۷۹	۰/۰۰۰۴۱۷	۰/۰۰۰۳۲۱	۰/۰۰۱۱۶۱	۰/۰۰۱۷۲۴	۰/۰۰۰۷۵۰	۰/۰۸۷۹۱۸	۰/۰۰۷۹۲۴	۰/۱۳۱۳۰۵	۰/۰۰۴۸۹۲	۰/۰۱۸۲۲۲	۰/۰۰۱۲۵۰	۰/۰۰۵۵۱۹	۰/۰۱۱۸۴۳
استخراج زغال سنگ و زغال قهوه ای	۶	۰/۰۰۰۲۶۱	۰/۰۰۰۳۹۴	۰/۰۰۰۱۲۲	۰/۰۰۰۱۱۹	۰/۰۰۰۴۲۰	۰/۰۰۰۶۱۸	۰/۰۰۰۳۵۷	۰/۰۰۱۸۹۶	۰/۰۰۳۰۶۲	۰/۰۱۱۵۲۳	۰/۰۰۰۹۴۱	۰/۰۰۵۴۹۱	۰/۰۰۰۷۴۳	۰/۰۰۶۲۸۳	۰/۲۹۲۰۰۲
استخراج کانه های فلزی	۷	۰/۰۰۰۶۷۵	۰/۰۰۱۱۲۷	۰/۰۰۰۳۳۷	۰/۰۰۰۳۴۵	۰/۰۰۱۲۳۳	۰/۰۰۱۲۴۹	۰/۰۰۱۰۲۹	۰/۰۰۵۸۵۲	۰/۰۰۶۲۴۰	۰/۰۱۵۰۷۹	۰/۰۰۲۲۷۰	۰/۰۱۵۰۴۰	۰/۰۰۲۴۳۳	۰/۰۴۴۸۴۲	۰/۷۶۱۱۹۷
استخراج سایر معادن	۸	۰/۰۰۰۵۷۸	۰/۰۰۰۸۵۸	۰/۰۰۰۲۲۶	۰/۰۰۰۲۰۷	۰/۰۰۰۸۸۶	۰/۰۰۱۰۱۱	۰/۰۰۰۷۳۷	۰/۰۰۳۵۸۵	۰/۰۰۲۶۶۶	۰/۰۲۹۱۹۵	۰/۰۰۴۰۱۹	۰/۰۰۶۳۷۸	۰/۰۳۸۷۹۳	۰/۶۶۵۶۰۱	۰/۰۱۲۹۹۳
فرآوری و نگهداری گوشت، ماهی، میوه و سبزیجات	۹	۰/۰۰۰۳۷۵	۰/۰۰۰۴۷۷	۰/۰۰۰۱۶۵	۰/۰۰۰۱۰۴	۰/۰۰۰۷۶۱	۰/۰۰۰۷۶۷	۰/۰۰۰۴۹۶	۰/۰۰۴۴۰۴	۰/۰۰۲۹۴۱	۰/۰۰۸۷۹۴	۰/۰۰۱۱۸۶	۰/۰۰۳۵۴۹	۰/۰۰۰۶۳۸	۰/۰۰۴۳۰۴	۰/۰۰۷۶۲۶
تولید روغنها و چربیهای گیاهی و حیوانی	۱۰	۰/۰۰۰۱۹۱	۰/۰۰۰۲۳۱	۰/۰۰۰۰۷۶	۰/۰۰۰۰۵۳	۰/۰۰۰۳۲۰	۰/۰۰۰۳۵۲	۰/۰۰۰۱۹۴	۰/۰۰۱۴۱۸	۰/۰۰۱۰۷۵	۰/۰۰۳۶۶۴	۰/۰۰۰۵۷۸	۰/۰۰۲۱۱۲	۰/۰۰۰۲۵۳	۰/۰۰۱۶۸۲	۰/۰۰۲۹۱۴
تولید فراورده های لبنی، آسیاب غلات (دانه آسیاب شده)، نشاسته و فراورده های نشاسته ای	۱۱	۰/۰۰۰۱۴۵	۰/۰۰۰۲۷۳	۰/۰۰۰۰۵۵	۰/۰۰۰۰۴۵	۰/۰۰۰۱۹۷	۰/۰۰۱۵۲۳	۰/۰۰۰۲۵۶	۰/۰۰۰۷۹۹	۰/۰۰۰۵۰۰	۰/۰۰۲۱۸۴	۰/۰۰۰۴۴۳	۰/۰۰۱۷۵۲	۰/۰۰۰۱۵۵	۰/۰۰۰۹۸۳	۰/۰۰۲۰۲۵
تولید سایر فرآورده های غذایی و غذای آماده برای حیوانات	۱۲	۰/۰۰۰۲۲۱	۰/۰۰۰۲۴۷	۰/۰۰۰۰۷۶	۰/۰۰۰۰۵۸	۰/۰۰۰۲۹۳	۰/۰۰۰۳۳۳	۰/۰۰۰۱۸۵	۰/۰۰۱۲۵۰	۰/۰۰۰۸۶۱	۰/۰۰۳۴۹۱	۰/۰۰۰۷۸۶	۰/۰۰۲۱۳۲	۰/۰۰۰۲۳۲	۰/۰۰۱۴۱۸	۰/۰۰۲۷۴۹
تولید انواع آشامیدنی ها	۱۳	۰/۰۰۰۱۵۳	۰/۰۰۰۳۷۹	۰/۰۰۰۱۰۷	۰/۰۰۰۰۸۱	۰/۰۰۰۳۵۲	۰/۰۰۰۴۰۵	۰/۰۰۰۲۳۴	۰/۰۰۱۵۰۵	۰/۰۰۱۰۸۲	۰/۰۰۳۵۵۶	۰/۰۰۰۵۴۷	۰/۰۰۲۶۵۵	۰/۰۰۰۲۶۵	۰/۰۰۱۷۰۷	۰/۰۰۳۲۸۶
تولید فرآورده های توتون و تنباکو (سیگار)	۱۴	۰/۰۰۰۶۸۷	۰/۰۰۰۴۸۸	۰/۰۰۰۱۲۷	۰/۰۰۰۱۳۶	۰/۰۰۰۸۳۲	۰/۰۰۰۶۶۰	۰/۰۰۰۶۴۲	۰/۰۰۳۵۷۲	۰/۰۰۰۷۹۷	۰/۰۰۸۸۹۲	۰/۰۰۰۸۳۶	۰/۰۰۲۹۲۵	۰/۰۰۰۵۴۹	۰/۰۰۴۴۰۲	۰/۰۰۹۸۰۹
تولید منسوجات	۱۵	۰/۱۳۷۹۰۱	۰/۲۰۲۸۱۲	۰/۰۲۷۸۷۰	۰/۰۲۱۸۱۱	۰/۰۰۶۶۶۳	۰/۰۵۲۵۹۳	۰/۰۰۸۶۳۲	۰/۰۰۶۲۶۷	۰/۰۰۶۹۹۱	۰/۰۲۳۸۰۵	۰/۰۱۶۶۵۰	۰/۱۰۰۸۹۲	۰/۰۰۴۹۹۲	۰/۰۴۸۷۸۱	۰/۰۳۳۶۷۲
تولید قالی و قالیچه	۱۶	۱/۰۰۹۷۸۳	۰/۰۱۳۶۵۵	۰/۰۰۱۹۶۳	۰/۰۰۱۵۵۶	۰/۰۰۰۵۶۸	۰/۰۰۲۳۸۰	۰/۰۰۰۵۵۵	۰/۰۰۰۹۶۱	۰/۰۰۰۵۵۰	۰/۰۰۲۹۰۹	۰/۰۰۱۲۸۶	۰/۰۰۸۶۶۷	۰/۰۰۰۴۰۰	۰/۰۰۲۹۸۷	۰/۰۰۳۶۱۰
تولید پوشاک	۱۷	۰/۰۰۱۰۹۲	۱/۰۰۸۷۱۲	۰/۰۰۶۶۶۵	۰/۰۰۵۶۸۰	۰/۰۰۱۴۲۹	۰/۰۰۵۷۸۹	۰/۰۰۲۵۰۳	۰/۰۰۵۹۵۲	۰/۰۱۰۲۸۰	۰/۰۱۲۷۹۲	۰/۰۰۵۴۵۲	۰/۰۰۵۵۹۱	۰/۰۰۸۶۷۱	۰/۰۱۴۴۵۰	۰/۰۴۱۱۷۷
تولیدچرم و فرآورده های وابسته بجز کفش	۱۸	۰/۰۰۳۳۶۳	۰/۱۱۷۹۱۳	۱/۲۸۲۳۱۶	۰/۲۲۷۸۲۳	۰/۰۳۶۵۴	۰/۰۰۲۳۷۶	۰/۰۰۶۷۸۱	۰/۰۰۲۹۵۹	۰/۰۰۴۴۴۰	۰/۰۰۸۵۰۸	۰/۰۰۲۶۳۵	۰/۰۰۴۴۵۹	۰/۰۰۲۹۵۷	۰/۰۰۷۳۹۸	۰/۰۲۳۸۲۸
تولید کفش و پاپوش	۱۹	۰/۰۰۰۸۲۷	۰/۰۰۱۳۵۷	۰/۰۰۰۱۷۳	۱/۰۵۷۰۴۲	۰/۰۰۱۷۶۳	۰/۰۰۱۶۲۶	۰/۰۰۰۹۳۳	۰/۰۰۵۱۵۲	۰/۰۰۹۶۵۸	۰/۰۱۲۰۴۵	۰/۰۰۴۳۳۷	۰/۰۰۴۷۶۱	۰/۰۰۵۸۳۰	۰/۰۱۴۰۰۳	۰/۰۵۵۰۲۴
تولید چوب و فراورده های چوب و چوب پنبه، به جز مبلمان؛ تولید کالاها ازحصیر و مواد حصیر	۲۰	۰/۰۰۰۶۶۰	۰/۰۰۱۴۲۵	۰/۰۰۰۲۲۷	۰/۰۰۰۳۰۱	۱/۳۶۹۰۰۳	۰/۱۶۱۴۲۰	۰/۰۲۱۶۰۸	۰/۰۰۲۰۸۷	۰/۰۰۱۲۸۲	۰/۰۱۳۵۸۱	۰/۰۱۱۱۴۶	۰/۰۰۴۸۱۹	۰/۰۰۲۶۵۴	۰/۰۱۳۳۶۶	۰/۰۰۵۸۰۱
تولیدکاغذ و فرآورده های کاغذی	۲۱	۰/۰۰۲۲۸۲	۰/۰۰۴۸۶۸	۰/۰۰۰۷۳۳	۰/۰۰۱۱۰۱	۰/۰۱۶۰۰۰	۱/۰۷۸۵۷۹	۰/۱۰۰۷۰۰	۰/۰۰۶۴۶۶	۰/۰۰۴۳۳۹	۰/۰۴۸۴۵۳	۰/۰۴۹۵۶۱	۰/۰۱۳۴۵۹	۰/۰۱۱۵۳۲	۰/۰۵۶۷۴۷	۰/۰۱۳۴۳۴
تولید سایر فرآورده های کاغذی	۲۲	۰/۰۰۳۲۰۸	۰/۰۰۵۲۳۷	۰/۰۰۰۹۰۶	۰/۰۰۱۱۴۲	۰/۰۱۲۰۷۶	۰/۰۵۳۵۶۳	۱/۰۶۷۴۸۹	۰/۰۱۰۳۲۴	۰/۰۰۴۹۰۳	۰/۰۶۶۰۱۴	۰/۰۳۷۱۶۰	۰/۰۱۹۳۱۳	۰/۰۰۸۸۱۹	۰/۰۴۸۱۱۸	۰/۰۲۹۴۷۰
تولید فراورده های نفتی (پالایشگاه ها)	۲۳	۰/۰۰۲۰۴۶	۰/۰۰۲۲۱۶	۰/۰۰۰۸۰۷	۰/۰۰۰۶۳۳	۰/۰۰۳۷۱۴	۰/۰۰۳۷۰۰	۰/۰۰۱۶۲۶	۱/۰۲۰۶۹۹	۰/۰۳۲۸۷۹	۰/۰۹۱۷۴۸	۰/۰۰۶۳۲۳	۰/۰۲۳۲۴۸	۰/۰۰۲۸۲۴	۰/۰۲۲۶۴۰	۰/۰۵۶۲۸۱
تولید سایر فرآورده های حاصل از تصفیه نفت (غیر پالایشگاه ها)	۲۴	۰/۰۰۳۸۴۸	۰/۰۰۲۷۹۷	۰/۰۰۱۰۵۸	۰/۰۰۰۸۲۰	۰/۰۰۳۲۴۳	۰/۰۰۴۵۶۷	۰/۰۰۱۸۶۳	۰/۰۱۷۷۰۴	۱/۱۵۳۵۶۳	۰/۲۹۹۴۹۸	۰/۰۱۱۴۹۵	۰/۰۴۳۵۷۸	۰/۰۰۳۲۷۹	۰/۰۱۴۲۳۲	۰/۱۸۵۳۶۸
تولید مواد شیمیایی و فرآورده های شیمیایی	۲۵	۰/۰۰۷۹۷۳	۰/۰۰۶۴۳۹	۰/۰۰۳۰۳۰	۰/۰۰۲۲۳۲	۰/۰۰۵۹۷۱	۰/۰۱۱۸۵۵	۰/۰۰۴۳۸۹	۰/۰۱۲۶۴۰	۰/۰۳۸۶۲۵	۱/۱۷۲۰۱۷	۰/۰۳۹۹۹۷	۰/۱۴۹۷۹۱	۰/۰۰۷۸۸۰	۰/۰۲۱۱۸۸	۰/۰۳۰۷۸۵
تولید داروها و فرآورده های دارویی شیمیایی و گیاهی	۲۶	۰/۰۱۴۴۲۸	۰/۰۰۸۸۳۰	۰/۰۰۱۵۷۱	۰/۰۰۱۵۱۱	۰/۰۱۳۹۰۸	۰/۰۲۳۲۰۰	۰/۰۰۷۷۷۱	۰/۰۲۵۵۴۰	۰/۰۲۸۵۸۲	۰/۰۴۵۷۳۷	۱/۰۴۶۲۲۶	۰/۰۳۱۰۰۶	۰/۰۰۳۰۳۱	۰/۰۴۳۴۴۱	۰/۰۱۵۲۲۷
تولید فرآورده های لاستیکی و پلاستیکی	۲۷	۰/۰۰۲۸۲۲	۰/۰۰۶۰۶۰	۰/۰۱۲۰۶۴	۰/۰۱۰۸۱۲	۰/۰۰۵۴۱۷	۰/۰۲۶۵۲۴	۰/۰۱۴۹۱۸	۰/۰۰۸۹۶۲	۰/۰۰۵۱۸۱	۰/۰۵۵۱۶۷	۰/۰۲۵۰۲۸	۱/۱۷۲۱۶۳	۰/۰۰۸۴۱۴	۰/۰۲۵۰۳۸	۰/۰۲۳۶۹۷
تولید شیشه و محصولات شیشه ای	۲۸	۰/۰۰۱۲۹۴	۰/۰۰۱۲۷۶	۰/۰۰۰۲۳۸	۰/۰۰۰۲۱۶	۰/۰۰۱۹۴۱	۰/۰۰۲۱۷۷	۰/۰۰۰۹۶۸	۰/۰۰۲۹۰۹	۰/۰۰۲۶۰۷	۰/۰۰۹۸۱۵	۰/۰۶۷۸۳۱	۰/۰۰۵۲۱۱	۱/۱۴۳۱۲۹	۰/۰۰۹۷۰۸	۰/۰۰۶۶۹۳
تولید محصولات کانی غیر فلزی طبقه بندی نشده در جای دیگر	۲۹	۰/۰۰۰۲۴۹	۰/۰۰۰۵۴۰	۰/۰۰۰۱۱۷	۰/۰۰۰۱۱۳	۰/۰۰۰۵۰۰	۰/۰۰۰۴۹۹	۰/۰۰۰۲۹۷	۰/۰۰۲۱۶۸	۰/۰۰۱۱۳۵	۰/۰۰۶۰۷۶	۰/۰۰۰۸۹۲	۰/۰۰۲۴۶۸	۰/۰۰۳۰۶۶	۱/۰۲۴۵۰۸	۰/۰۱۰۶۸۷
تولید آهن و فولاد پایه	۳۰	۰/۰۰۰۸۰۸	۰/۰۰۱۴۴۵	۰/۰۰۰۴۲۲	۰/۰۰۰۴۲۹	۰/۰۰۱۴۹۱	۰/۰۰۱۵۴۰	۰/۰۰۱۲۶۳	۰/۰۰۷۰۸۹	۰/۰۰۷۸۱۹	۰/۰۱۸۳۶۵	۰/۰۰۲۸۳۴	۰/۰۱۹۲۵۸	۰/۰۰۲۸۷۲	۰/۰۲۵۵۱۵	۱/۲۸۳۵۷۸

معکوس ماتریس گش اقتصاد ایران
(۸۹ فعالیت در ۸۹ فعالیت)
سال ۱۳۹۵

عنوان فعالیت	شماره	۳۱	۳۲	۳۳	۳۴	۳۵	۳۶	۳۷	۳۸	۳۹	۴۰	۴۱	۴۲	۴۳	۴۴	۴۵
	عنوان فعالیت	تولید محصولات اساسی مس و آلومینیوم	تولید سایر فلزات اساسی و ریخته گری	تولید محصولات فلزی ساخته شده، به جز ماشین آلات و تجهیزات	تولید محصولات رایانه ای، الکترونیکی و نوری	تولید تجهیزات برقی	تولید ماشین آلات و تجهیزات طبقه بندی نشده در جای دیگر	تولید وسایل نقلیه موتوری، تریلر و نیم تریلر	تولید سایر تجهیزات حمل و نقل	تولید مبلمان	تولید سایر مصنوعات	تعمیر و نصب ماشین آلات و تجهیزات	تولید، انتقال و توزیع برق	تولید گاز؛ توزیع سوختهای گازی از طریق شاه لوله	جمع آوری، تصفیه و تامین آب	فاضلاب، فعالیت های جمع آوری، تصفیه و دفع پسماند؛ بازیافت مواد
کاشت محصولات (زراعت و باغداری)	۱	۰/۰۰۰۵۸۸	۰/۰۰۰۰۹۲	۰/۰۰۱۳۱۱	۰/۰۰۰۰۵۹	۰/۰۰۰۵۰۴	۰/۰۰۰۴۰۷	۰/۰۰۲۶۴۲	۰/۰۰۰۲۵۰	۰/۰۰۰۲۸۷	۰/۰۰۰۱۷۸	۰/۰۰۰۱۳۱	۰/۰۰۱۸۱۰	۰/۰۰۱۵۲۰	۰/۰۰۰۹۴۹	۰/۰۰۰۲۸۰
پرورش حیوانات	۲	۰/۰۰۰۸۲۰	۰/۰۰۰۱۲۰	۰/۰۰۱۵۵۷	۰/۰۰۰۰۹۵	۰/۰۰۰۷۵۷	۰/۰۰۰۵۶۶	۰/۰۰۳۱۲۳	۰/۰۰۰۳۲۲	۰/۰۰۰۲۸۶	۰/۰۰۰۲۳۸	۰/۰۰۰۱۵۷	۰/۰۰۲۳۵۱	۰/۰۰۱۸۶۹	۰/۰۰۱۲۲۳	۰/۰۰۰۳۷۳
جنگلداری و بریدن درختان	۳	۰/۰۰۲۶۳۹	۰/۰۰۰۳۹۴	۰/۰۰۷۲۶۲	۰/۰۰۰۴۴۸	۰/۰۰۲۵۹۱	۰/۰۰۲۲۱۳	۰/۰۲۰۰۲۱	۰/۰۰۱۴۴۱	۰/۰۶۹۴۵۶	۰/۰۰۲۲۷۰	۰/۰۰۰۶۰۴	۰/۰۱۱۱۲۴	۰/۰۰۵۳۲۳	۰/۰۰۵۲۳۹	۰/۰۰۱۷۷۹
ماهیگیری و آبزی پروری	۴	۰/۰۰۰۶۶۱	۰/۰۰۰۵۷۶	۰/۰۰۱۶۴۵	۰/۰۰۰۰۷۹	۰/۰۰۰۵۸۸	۰/۰۰۰۵۲۰	۰/۰۰۲۷۶۴	۰/۰۰۰۲۰۰	۰/۰۰۰۲۶۰	۰/۰۰۱۸۹۶	۰/۰۰۰۱۰۱	۰/۰۰۱۰۵۶	۰/۰۰۱۶۷۹	۰/۰۰۰۸۸۲	۰/۰۰۰۴۲۹
استخراج نفت خام و گاز طبیعی	۵	۰/۰۰۲۵۸۴	۰/۰۰۰۲۹۵	۰/۰۰۵۶۶۳	۰/۰۰۰۳۳۱	۰/۰۰۲۸۹۰	۰/۰۰۱۹۳۶	۰/۰۰۹۴۸۴	۰/۰۰۰۷۹۸	۰/۰۰۰۹۷۷	۰/۰۰۰۴۵۶	۰/۰۰۰۲۸۷	۰/۰۰۷۱۵۶	۰/۰۰۷۴۱۲	۰/۰۰۱۹۷۴	۰/۰۰۰۶۸۱
استخراج زغال سنگ و زغال قهوه ای	۶	۰/۰۱۷۶۹۷	۰/۰۰۱۸۵۲	۰/۰۵۰۵۵۵	۰/۰۰۱۶۷۱	۰/۰۱۹۵۴۹	۰/۰۱۳۱۰۸	۰/۰۴۱۵۴۰	۰/۰۰۲۹۴۳	۰/۰۰۲۵۷۶	۰/۰۰۱۰۰۰	۰/۰۰۰۶۸۰	۰/۰۰۱۹۲۹	۰/۰۰۱۰۷۰	۰/۰۰۱۳۵۵	۰/۰۰۰۳۱۷
استخراج کانه های فلزی	۷	۰/۲۸۵۶۵۹	۰/۰۰۶۱۹۱	۰/۱۷۱۱۸۲	۰/۰۰۵۶۱۶	۰/۰۶۵۹۵۳	۰/۰۴۴۲۶۲	۰/۱۳۹۶۰۳	۰/۰۰۹۸۶۶	۰/۰۰۸۵۹۴	۰/۰۰۳۱۳۲	۰/۰۰۲۲۵۹	۰/۰۰۵۵۰۷	۰/۰۰۳۱۰۸	۰/۰۰۴۱۴۳	۰/۰۰۰۹۱۷
استخراج سایر معادن	۸	۰/۰۰۲۳۷۷	۰/۰۰۰۹۴۲	۰/۰۰۵۸۷۵	۰/۰۰۰۴۸۵	۰/۰۰۳۹۹۲	۰/۰۰۲۶۵۰	۰/۰۱۰۰۹۹	۰/۰۰۰۹۳۲	۰/۰۰۰۹۶۸	۰/۰۰۰۵۳۲	۰/۰۰۰۳۲۸	۰/۰۰۴۵۳۹	۰/۰۰۲۴۸۴	۰/۰۰۲۲۱۸	۰/۰۰۰۵۰۰
فرآوری و نگهداری گوشت، ماهی، میوه و سبزیجات	۹	۰/۰۰۱۸۰۳	۰/۰۰۰۳۶۴	۰/۰۰۴۵۰۴	۰/۰۰۰۱۹۷	۰/۰۰۱۵۴۲	۰/۰۰۱۴۷۴	۰/۰۰۸۶۱۰	۰/۰۰۰۶۶۹	۰/۰۰۰۷۵۴	۰/۰۰۰۸۶۶	۰/۰۰۰۳۹۰	۰/۰۰۴۳۵۸	۰/۰۰۶۵۶۲	۰/۰۰۲۷۱۳	۰/۰۰۰۶۷۸
تولید روغنها و چربیهای گیاهی و حیوانی	۱۰	۰/۰۰۰۷۷۱	۰/۰۰۰۱۶۵	۰/۰۰۱۸۶۲	۰/۰۰۰۰۸۵	۰/۰۰۰۶۵۵	۰/۰۰۰۶۰۲	۰/۰۰۳۴۸۱	۰/۰۰۰۲۶۵	۰/۰۰۰۲۸۴	۰/۰۰۰۴۱۳	۰/۰۰۰۲۱۲	۰/۰۰۱۶۶۶	۰/۰۰۲۰۸۵	۰/۰۰۰۹۷۸	۰/۰۰۰۲۷۹
تولید فراورده های لبنی، آسیاب غلات (دانه آسیاب شده)، نشاسته و فراورده های نشاسته ای	۱۱	۰/۰۰۰۴۹۷	۰/۰۰۰۲۳۹	۰/۰۰۱۳۷۷	۰/۰۰۰۰۵۹	۰/۰۰۰۴۳۰	۰/۰۰۰۳۷۶	۰/۰۰۲۰۵۲	۰/۰۰۰۱۸۹	۰/۰۰۰۱۷۵	۰/۰۰۰۷۳۵	۰/۰۰۰۲۰۶	۰/۰۰۱۲۸۱	۰/۰۰۱۱۸۵	۰/۰۰۸۷۶	۰/۰۰۰۳۳۹
تولید سایر فرآورده های غذایی و غذای آماده برای حیوانات	۱۲	۰/۰۰۰۷۱۹	۰/۰۰۰۱۶۳	۰/۰۰۱۸۰۱	۰/۰۰۰۰۸۳	۰/۰۰۰۶۲۴	۰/۰۰۰۵۳۸	۰/۰۰۳۰۰۴	۰/۰۰۰۲۶۹	۰/۰۰۰۲۵۴	۰/۰۰۰۴۱۲	۰/۰۰۰۲۴۸	۰/۰۰۱۸۳۸	۰/۰۰۱۸۱۲	۰/۰۰۱۳۸۸	۰/۰۰۰۴۹۲
تولید انواع آشامیدنی ها	۱۳	۰/۰۰۰۷۳۰	۰/۰۰۰۳۳۷	۰/۰۰۲۰۴۲	۰/۰۰۰۱۱۴	۰/۰۰۰۷۸۱	۰/۰۰۰۶۷۱	۰/۰۰۴۳۷۱	۰/۰۰۰۲۴۵	۰/۰۰۰۳۵۴	۰/۰۰۱۰۴۳	۰/۰۰۰۱۷۷	۰/۰۰۱۰۲۶	۰/۰۰۲۱۰۱	۰/۰۰۱۰۳۲	۰/۰۰۰۳۰۲
تولید فرآورده های توتون و تنباکو (سیگار)	۱۴	۰/۰۰۲۹۸۷	۰/۰۰۰۳۵۵	۰/۰۰۴۷۱۵	۰/۰۰۰۲۱۶	۰/۰۰۱۷۹۱	۰/۰۰۱۵۹۳	۰/۰۰۹۵۰۳	۰/۰۰۱۵۶۷	۰/۰۰۰۵۷۴	۰/۰۰۳۸۰	۰/۰۰۰۶۵۹	۰/۰۱۴۱۵۷	۰/۰۰۶۱۶۶	۰/۰۰۶۳۳۵	۰/۰۰۲۱۲۳
تولید منسوجات	۱۵	۰/۰۰۴۳۷۸	۰/۰۰۱۷۶۶	۰/۰۳۶۰۵۵	۰/۰۰۱۶۵۵	۰/۰۲۳۰۰۱	۰/۰۰۸۲۷۶	۰/۱۰۱۷۹۵	۰/۰۰۵۳۳۵	۰/۰۳۱۸۴۲	۰/۰۰۳۸۴۶	۰/۰۰۲۵۰۹	۰/۰۰۹۱۱۴	۰/۰۰۶۹۶۲	۰/۰۰۵۰۹۲	۰/۰۰۱۴۹۸
تولید قالی و قالیچه	۱۶	۰/۰۰۰۸۳۱	۰/۰۰۰۳۵۹	۰/۰۰۳۷۷۸	۰/۰۰۰۱۶۵	۰/۰۰۱۹۹۱	۰/۰۰۱۹۹۲	۰/۲۹۱۱۰۲	۰/۰۰۲۳۸۳	۰/۰۰۲۷۱۳	۰/۰۰۱۰۸۵	۰/۰۰۰۵۰۵	۰/۰۰۱۸۲۷	۰/۰۰۱۰۴۲	۰/۰۰۱۰۰۸	۰/۰۰۰۴۰۱
تولید پوشاک	۱۷	۰/۰۰۶۰۱۳	۰/۰۰۱۹۵۷	۰/۰۴۳۹۰۴	۰/۰۰۱۱۳۵	۰/۰۲۰۸۰۴	۰/۰۱۱۶۳۳	۰/۰۴۴۴۷۵	۰/۰۰۳۷۱۳	۰/۰۰۲۲۷۶	۰/۰۰۱۴۷۷	۰/۰۰۱۵۰۹	۰/۰۰۵۸۰۳	۰/۰۰۷۸۳۶	۰/۰۰۳۰۰۴	۰/۰۰۰۸۳۳
تولیدچرم و فرآورده های وابسته بجز کفش	۱۸	۰/۰۰۲۶۸۹	۰/۰۰۱۰۶۲	۰/۰۲۳۵۸۷	۰/۰۰۰۸۰۵	۰/۰۱۲۶۵۱	۰/۰۰۵۷۳۶	۰/۰۲۴۴۱۴	۰/۰۰۱۷۶۸	۰/۰۰۸۳۸۸	۰/۰۰۱۷۰۱	۰/۰۰۱۳۲۸	۰/۰۰۳۷۴۸	۰/۰۰۴۴۲۶	۰/۰۰۵۵۸۳	۰/۰۰۰۵۶۹
تولید کفش و پاپوش	۱۹	۰/۰۰۴۳۰۰	۰/۰۰۲۱۴۹	۰/۰۵۳۴۴۶	۰/۰۰۱۴۸۲	۰/۰۳۱۰۶۱	۰/۰۱۲۳۳۱	۰/۰۴۲۶۱۰	۰/۰۰۳۳۹۵	۰/۰۰۱۷۸۷	۰/۰۰۰۷۴۵	۰/۰۰۱۱۲۷	۰/۰۰۴۳۴۱	۰/۰۰۸۲۸۶	۰/۰۱۲۸۴۵	۰/۰۰۰۵۱۰
تولید چوب و فراورده های چوب و چوب پنبه، به جز مبلمان؛ تولید کالاها ازحصیر و مواد حصیر	۲۰	۰/۰۰۱۳۲۱	۰/۰۰۰۳۸۱	۰/۰۰۹۰۰۳	۰/۰۰۰۶۳۵	۰/۰۰۲۷۶۸	۰/۰۰۲۳۵۶	۰/۰۱۵۱۰۵	۰/۰۰۰۶۴۰	۰/۱۶۹۰۹۱	۰/۰۰۵۰۱۴	۰/۰۰۰۳۰۳	۰/۰۰۲۸۶۱	۰/۰۰۲۲۴۱	۰/۰۰۱۷۸۶	۰/۰۰۰۶۹۳
تولیدکاغذ و فرآورده های کاغذی	۲۱	۰/۰۰۳۴۷۱	۰/۰۰۰۶۴۲	۰/۰۱۲۱۶۲	۰/۰۰۲۰۶۷	۰/۰۰۷۰۰۴	۰/۰۰۴۸۷۳	۰/۰۲۱۰۳۲	۰/۰۰۱۴۸۷	۰/۰۰۳۷۹۹	۰/۰۰۵۰۳۳	۰/۰۰۰۷۵۱	۰/۰۰۸۷۷۹	۰/۰۰۶۰۰۳	۰/۰۰۴۰۵۱	۰/۰۰۱۳۱۷
چاپ و تکثیر رسانه های ضبط شده	۲۲	۰/۰۰۷۰۴۷	۰/۰۰۱۲۵۰	۰/۰۳۱۸۰۰	۰/۰۱۱۱۲۷	۰/۰۱۴۴۵۹	۰/۰۰۷۷۸۶	۰/۰۳۹۶۷۰	۰/۰۰۴۰۰۴	۰/۰۰۴۱۷۷	۰/۰۰۴۸۱۱	۰/۰۰۳۱۲۳	۰/۰۲۷۸۱۷	۰/۰۱۷۵۸۰	۰/۰۱۲۳۳۷	۰/۰۰۳۹۲۸
تولید فراورده های نفتی (پالایشگاه ها)	۲۳	۰/۰۰۹۴۱۲	۰/۰۰۱۱۰۲	۰/۰۲۰۴۵۷	۰/۰۰۱۰۸۷	۰/۰۰۹۸۷۰	۰/۰۰۷۶۲۶	۰/۰۳۳۲۵۶	۰/۰۰۲۰۳۰	۰/۰۰۳۰۹۵	۰/۰۰۱۵۰۰	۰/۰۰۰۶۸۱	۰/۰۳۸۱۱۸	۰/۰۰۳۱۱۵	۰/۰۰۲۴۰۴	۰/۰۰۱۱۴۳
تولید سایر فرآورده های حاصل از تصفیه نفت (غیر پالایشگاه ها)	۲۴	۰/۰۱۷۳۵۰	۰/۰۰۱۸۳۶	۰/۰۴۱۹۴۶	۰/۰۰۱۸۳۶	۰/۰۱۸۹۹۷	۰/۰۱۲۷۶۹	۰/۰۴۸۴۱۶	۰/۰۰۲۹۹۷	۰/۰۰۴۰۰۸	۰/۰۰۱۸۴۴	۰/۰۰۰۸۵۷	۰/۰۰۴۲۳۸	۰/۰۰۳۴۵۷	۰/۰۰۳۱۲۴	۰/۰۰۰۶۳۴
تولید مواد شیمیایی و فرآورده های شیمیایی	۲۵	۰/۰۰۹۶۲۶	۰/۰۰۱۰۶۶	۰/۰۲۴۰۲۳	۰/۰۰۱۶۹۶	۰/۰۱۴۴۵۷	۰/۰۰۷۸۷۸	۰/۰۳۹۴۸۲	۰/۰۰۲۲۹۴	۰/۰۰۵۳۱۰	۰/۰۰۲۴۵۳	۰/۰۰۰۶۷۱	۰/۰۰۴۵۸۴	۰/۰۰۳۴۹۹	۰/۰۰۲۴۰۸	۰/۰۰۰۷۴۹
تولید داروها و فرآورده های دارویی شیمیایی و گیاهی	۲۶	۰/۰۰۴۱۵۴	۰/۰۰۰۸۳۹	۰/۰۴۹۲۱۶	۰/۰۰۰۸۵۸	۰/۰۱۰۹۷۰	۰/۰۰۶۷۴۷	۰/۰۵۶۸۰۰	۰/۰۰۳۲۰۶	۰/۰۰۷۰۸۴	۰/۰۰۲۵۷۱	۰/۰۰۰۶۹۷	۰/۰۰۳۸۰۹	۰/۰۰۳۴۷۹	۰/۰۰۲۱۰۳	۰/۰۰۰۵۷۷
تولید فرآورده های لاستیکی و پلاستیکی	۲۷	۰/۰۰۴۹۵۲	۰/۰۰۱۰۲۶	۰/۰۲۲۶۶۱	۰/۰۰۶۳۳۲	۰/۰۱۸۰۶۴	۰/۰۱۱۴۰۰	۰/۰۷۹۱۲۹	۰/۰۰۶۲۷۵	۰/۰۱۷۶۴۳	۰/۰۰۶۴۷۷	۰/۰۰۱۴۰۶	۰/۰۰۴۲۳۴	۰/۰۰۳۴۰۴	۰/۰۰۳۰۳۷	۰/۰۰۰۸۱۱
تولید شیشه و محصولات شیشه ای	۲۸	۰/۰۰۱۸۷۳	۰/۰۰۰۳۴۲	۰/۰۱۷۶۹۶	۰/۰۰۲۳۳۱	۰/۰۰۶۷۵۵	۰/۰۰۲۸۹۵	۰/۰۱۲۷۱۶	۰/۰۰۲۲۳۰	۰/۰۰۱۳۳۴	۰/۰۰۱۷۳۷	۰/۰۰۰۴۹۲	۰/۰۰۱۸۲۹	۰/۰۰۱۳۶۷	۰/۰۰۱۰۱۹	۰/۰۰۰۳۰۳
تولید محصولات کانی غیر فلزی طبقه بندی نشده در جای دیگر	۲۹	۰/۰۰۱۵۳۹	۰/۰۰۰۳۵۴	۰/۰۰۳۹۵۷	۰/۰۰۰۲۴۲	۰/۰۰۲۰۳۲	۰/۰۰۱۹۴۹	۰/۰۰۷۲۸۱	۰/۰۰۰۵۹۳	۰/۰۰۰۶۷۶	۰/۰۰۰۳۶۵	۰/۰۰۰۱۸۲	۰/۰۰۱۸۵۰	۰/۰۰۱۳۴۳	۰/۰۰۱۱۵۹	۰/۰۰۰۲۲۱
تولید آهن و فولاد پایه	۳۰	۰/۰۳۹۱۴۳	۰/۰۰۷۸۴۹	۰/۲۱۴۹۷۵	۰/۰۰۷۰۶۳	۰/۰۸۲۹۸۹	۰/۰۵۵۵۹۳	۰/۱۷۵۲۵۰	۰/۰۱۲۳۲۶	۰/۰۱۰۷۸۹	۰/۰۰۴۱۹۲	۰/۰۰۲۸۰۳	۰/۰۰۵۸۲۳	۰/۰۰۳۵۰۳	۰/۰۰۴۸۳۶	۰/۰۰۱۰۶۹

معکوس ماتریس گش اقتصاد ایران
(۸۹ فعالیت در ۸۹ فعالیت)
سال ۱۳۹۵

عنوان فعالیت	شماره	ساختمان خصوصی	ساختمان دولتی	فروش، نگهداری و تعمیر وسایل نقلیه موتوری و موتور سیکلت	عمده فروشی و خرده فروشی	حمل و نقل ریلی مسافر	حمل و نقل ریلی بار	حمل و نقل جاده ای مسافر	حمل و نقل جاده ای بار	حمل و نقل از طریق خطوط لوله	حمل و نقل آبی	حمل و نقل هوایی	انبارداری و ذخیره سازی	فعالیت های پشتیبانی حمل و نقل	فعالیت های پست و پیک	فعالیت های خدماتی مربوط به تامین جا (هتل)
عنوان فعالیت	شماره	۴۶	۴۷	۴۸	۴۹	۵۰	۵۱	۵۲	۵۳	۵۴	۵۵	۵۶	۵۷	۵۸	۵۹	۶۰
کاشت محصولات (زراعت و باغداری)	۱	۰/۰۰۵۱۸۳	۰/۰۰۳۵۷۲	۰/۰۰۰۲۲۴	۰/۰۰۲۱۱۱	۰/۰۰۰۰۸۰	۰/۰۰۰۲۷۹	۰/۰۰۱۰۶۹	۰/۰۰۳۳۱۴	۰/۰۰۰۰۸۵	۰/۰۰۰۲۸۷	۰/۰۰۰۳۸۸	۰/۰۰۰۰۱۹	۰/۰۰۰۴۳۷	۰/۰۰۰۰۳۸	۰/۰۰۰۸۲۰
پرورش حیوانات	۲	۰/۰۰۵۹۶۲	۰/۰۰۴۲۹۲	۰/۰۰۰۲۲۵	۰/۰۰۲۳۳۳	۰/۰۰۰۰۴۹	۰/۰۰۰۲۴۰	۰/۰۰۱۴۴۳	۰/۰۰۴۹۶۹	۰/۰۰۰۱۰۳	۰/۰۰۰۳۱۲	۰/۰۰۰۴۴۳	۰/۰۰۰۰۲۲	۰/۰۰۰۴۸۵	۰/۰۰۰۰۴۹	۰/۰۰۰۸۸۲
جنگلداری و بریدن درختان	۳	۰/۱۰۷۵۲۲	۰/۰۸۷۷۷۲	۰/۰۰۲۰۷۴	۰/۰۵۰۲۴۱	۰/۰۰۰۱۹۹	۰/۰۰۰۶۸۱	۰/۰۰۵۱۱۹	۰/۰۲۰۲۸۳	۰/۰۰۰۴۱۴	۰/۰۰۰۹۶۴	۰/۰۰۰۸۸۷	۰/۰۰۰۰۸۲	۰/۰۰۲۰۰۸	۰/۰۰۰۵۱۰	۰/۰۰۰۲۶۷
ماهیگیری و آبزی پروری	۴	۰/۰۰۵۰۸۹	۰/۰۰۳۲۹۵	۰/۰۰۰۳۴۶	۰/۰۰۳۰۸۸	۰/۰۰۰۰۵۶	۰/۰۰۰۳۳۲	۰/۰۰۰۹۱۵	۰/۰۰۲۴۰۲	۰/۰۰۰۰۹۹	۰/۰۰۰۳۲۶	۰/۰۰۰۵۵۹	۰/۰۰۰۰۲۴	۰/۰۰۰۴۳۷	۰/۰۰۰۰۳۷	۰/۰۰۱۲۷۳
استخراج نفت خام و گاز طبیعی	۵	۰/۰۲۰۸۰۳	۰/۰۱۱۲۹۶	۰/۰۰۰۹۳۵	۰/۰۰۷۱۸۹	۰/۰۰۰۱۳۶	۰/۰۰۰۶۹۶	۰/۰۰۸۷۰۱	۰/۰۳۵۱۱۲	۰/۰۰۰۱۷۴	۰/۰۰۲۳۵۹	۰/۰۰۲۰۱۲	۰/۰۰۰۰۴۲	۰/۰۰۰۹۴۲	۰/۰۰۰۱۰۴	۰/۰۰۰۱۵۱
استخراج زغال سنگ و زغال قهوه ای	۶	۰/۰۸۷۷۸۷	۰/۰۴۵۳۹۳	۰/۰۰۰۷۳۴	۰/۰۰۵۷۶۶	۰/۰۰۰۰۸۴	۰/۰۰۰۲۰۰	۰/۰۰۱۳۸۳	۰/۰۰۵۴۸۶	۰/۰۰۰۱۱۶	۰/۰۰۰۴۸۴	۰/۰۰۰۵۲۵	۰/۰۰۰۰۳۲	۰/۰۰۰۸۸۰	۰/۰۰۰۰۸۳	۰/۰۰۰۰۸۷
استخراج کانه های فلزی	۷	۰/۳۱۱۲۸۸	۰/۱۵۹۴۱۹	۰/۰۰۲۳۴۶	۰/۰۱۸۶۸۸	۰/۰۰۰۲۷۸	۰/۰۰۰۶۰۸	۰/۰۰۴۰۴۳	۰/۰۱۶۰۲۷	۰/۰۰۰۳۰۷	۰/۰۰۱۵۱۵	۰/۰۰۰۹۸۹	۰/۰۰۰۰۹۶	۰/۰۰۲۷۸۶	۰/۰۰۰۲۶۷	۰/۰۰۰۲۵۷
استخراج سایر معادن	۸	۰/۸۳۸۹۹۲	۰/۳۹۱۲۴۲	۰/۰۰۴۰۴۶	۰/۰۴۷۳۵۸	۰/۰۰۰۲۵۲	۰/۰۰۰۵۹۷	۰/۰۰۲۸۰۶	۰/۰۰۹۲۶۰	۰/۰۰۰۲۷۵	۰/۰۰۰۷۹۳	۰/۰۰۰۸۹۱	۰/۰۰۰۱۱۵	۰/۰۰۲۵۵۲	۰/۰۰۰۴۹۹	۰/۰۰۰۵۹۱
فرآوری و نگهداری گوشت، ماهی، میوه و سبزیجات	۹	۰/۰۱۸۶۵۹	۰/۰۱۵۳۲۷	۰/۰۰۰۷۰۰	۰/۰۰۶۵۰۶	۰/۰۰۰۱۶۷	۰/۰۰۰۹۲۳	۰/۰۰۳۴۲۱	۰/۰۰۸۳۲۸	۰/۰۰۰۳۴۱	۰/۰۰۱۰۶۶	۰/۰۰۲۰۳۴	۰/۰۰۰۰۷۸	۰/۰۰۱۴۰۹	۰/۰۰۰۱۰۱	۰/۰۰۵۰۹۰
تولید روغنها و چربیهای گیاهی و حیوانی	۱۰	۰/۰۰۷۷۶۳	۰/۰۰۶۲۵۷	۰/۰۰۰۳۰۵	۰/۰۰۲۹۲۶	۰/۰۰۰۱۳۱	۰/۰۰۰۴۰۳	۰/۰۰۱۲۳۰	۰/۰۰۳۱۱۷	۰/۰۰۰۱۱۳	۰/۰۰۰۴۱۵	۰/۰۰۰۶۵۹	۰/۰۰۰۰۲۹	۰/۰۰۰۵۶۸	۰/۰۰۰۰۴۲	۰/۰۰۱۵۱۵
تولید فراورده های لبنی، آسیاب غلات (دانه آسیاب شده)، نشاسته و فراورده های نشاسته ای	۱۱	۰/۰۰۵۶۵۰	۰/۰۰۴۵۹۸	۰/۰۰۰۳۰۶	۰/۰۰۳۰۱۰	۰/۰۰۰۰۳۷	۰/۰۰۰۲۰۶	۰/۰۰۰۹۰۸	۰/۰۰۲۵۴۲	۰/۰۰۰۰۷۹	۰/۰۰۰۲۱۵	۰/۰۰۰۳۵۳	۰/۰۰۰۰۱۶	۰/۰۰۰۵۳۸	۰/۰۰۰۰۴۳	۰/۰۰۰۶۴۱
تولید سایر فرآورده های غذایی و غذای آماده برای حیوانات	۱۲	۰/۰۱۰۸۳۲	۰/۰۰۶۸۷۸	۰/۰۰۰۴۱۴	۰/۰۰۴۰۸۰	۰/۰۰۰۰۵۶	۰/۰۰۰۳۹۰	۰/۰۰۱۴۸۴	۰/۰۰۳۶۳۱	۰/۰۰۰۱۲۳	۰/۰۰۰۳۳۸	۰/۰۰۰۵۳۵	۰/۰۰۰۰۲۳	۰/۰۰۱۱۵۳	۰/۰۰۰۰۵۰	۰/۰۰۱۰۶۳
تولید انواع آشامیدنی ها	۱۳	۰/۰۱۲۳۲۹	۰/۰۱۳۳۴۹	۰/۰۰۰۵۵۴	۰/۰۰۵۱۹۴	۰/۰۰۰۰۷۲	۰/۰۰۰۴۶۸	۰/۰۰۱۱۶۰	۰/۰۰۲۶۸۸	۰/۰۰۰۱۲۰	۰/۰۰۰۴۰۳	۰/۰۰۰۷۶۶	۰/۰۰۰۰۳۱	۰/۰۰۰۷۰۲	۰/۰۰۰۰۴۴	۰/۰۰۱۷۴۰
تولید فرآورده های توتون و تنباکو (سیگار)	۱۴	۰/۰۱۷۰۷۷	۰/۰۰۸۵۶۰	۰/۰۰۰۶۲۶	۰/۰۰۸۱۶۴	۰/۰۰۰۳۷۸	۰/۰۰۱۸۸۷	۰/۰۰۶۰۹۳	۰/۰۲۴۵۳۴	۰/۰۰۰۳۷۱	۰/۰۰۱۵۲۰	۰/۰۰۰۹۸۲	۰/۰۰۰۰۶۵	۰/۰۰۲۵۶۹	۰/۰۰۰۲۶۶	۰/۰۰۰۱۴۸
تولید منسوجات	۱۵	۰/۰۸۲۲۵۴	۰/۰۵۴۸۹۲	۰/۰۰۵۹۵۷	۰/۰۳۴۸۲۷	۰/۰۰۰۲۷۸	۰/۰۰۰۹۷۹	۰/۰۰۸۶۹۸	۰/۰۳۳۲۲۲	۰/۰۰۰۳۹۶	۰/۰۰۱۶۳۴	۰/۰۰۲۰۹۷	۰/۰۰۰۱۰۱	۰/۰۰۳۱۸۴	۰/۰۰۰۴۰۴	۰/۰۰۲۴۷۲
تولید قالی و قالیچه	۱۶	۰/۰۰۸۱۴۱	۰/۰۰۵۶۳۷	۰/۰۰۰۷۱۱	۰/۰۰۳۶۶۰	۰/۰۰۰۰۶۰	۰/۰۰۰۱۶۰	۰/۰۰۲۰۳۹	۰/۰۰۷۴۵۵	۰/۰۰۰۱۰۰	۰/۰۰۰۲۳۵	۰/۰۰۰۳۲۸	۰/۰۰۰۰۱۴	۰/۰۰۰۴۵۳	۰/۰۰۰۰۶۳	۰/۰۰۰۱۳۵
تولید پوشاک	۱۷	۰/۰۶۵۰۰۱	۰/۰۳۶۲۱۸	۰/۰۱۰۰۵۴	۰/۰۲۰۰۸۱	۰/۰۰۰۱۶۶	۰/۰۰۰۶۳۸	۰/۰۰۶۶۱۷	۰/۰۱۴۰۳۱	۰/۰۰۰۲۸۷	۰/۰۰۱۲۸۱	۰/۰۰۳۵۴۸	۰/۰۰۰۰۶۳	۰/۰۰۳۹۱۰	۰/۰۰۰۵۶۵	۰/۰۰۰۶۶۶
تولیدچرم و فرآورده های وابسته بجز کفش	۱۸	۰/۰۳۲۱۰۲	۰/۰۱۹۱۷۶	۰/۰۰۴۲۵۹	۰/۰۱۰۷۲۹	۰/۰۰۰۱۱۱	۰/۰۰۰۴۱۷	۰/۰۰۳۱۴۶	۰/۰۰۸۷۰۴	۰/۰۰۰۲۷۵	۰/۰۰۰۶۹۲	۰/۰۰۲۰۴۵	۰/۰۰۰۰۴۶	۰/۰۰۲۹۲۲	۰/۰۰۰۲۸۸	۰/۰۰۰۴۱۵
تولید کفش و پاپوش	۱۹	۰/۰۵۵۴۱۵	۰/۰۳۵۳۳۴	۰/۰۰۹۰۲۱	۰/۰۱۴۷۸۵	۰/۰۰۰۱۷۱	۰/۰۰۰۵۷۲	۰/۰۰۲۹۹۰	۰/۰۱۰۴۹۶	۰/۰۰۰۲۴۳	۰/۰۰۱۰۳۰	۰/۰۰۰۸۱۱	۰/۰۰۰۰۷۱	۰/۰۰۴۹۳۴	۰/۰۰۰۵۸۴	۰/۰۰۰۸۶۸
تولید چوب و فراورده های چوب و چوب پنبه، به جز مبلمان؛ تولید کالاها ازحصیر و مواد حصیر	۲۰	۰/۲۳۳۴۵۴	۰/۱۹۹۵۴۳	۰/۰۰۴۰۱۲	۰/۰۳۷۳۹۳	۰/۰۰۰۱۵۰	۰/۰۰۰۴۷۸	۰/۰۰۱۶۹۸	۰/۰۰۵۹۷۷	۰/۰۰۰۳۶۹	۰/۰۰۰۶۱۸	۰/۰۰۰۹۲۲	۰/۰۰۰۱۰۵	۰/۰۰۱۸۱۰	۰/۰۰۰۸۱۲	۰/۰۰۰۳۶۱
تولیدکاغذ و فرآورده های کاغذی	۲۱	۰/۰۸۱۸۱۹	۰/۰۴۴۱۹۰	۰/۰۱۳۴۴۹	۰/۱۰۵۷۴۱	۰/۰۰۰۳۷۹	۰/۰۰۱۳۷۷	۰/۰۰۵۰۳۷	۰/۰۱۷۶۰۶	۰/۰۰۰۹۵۰	۰/۰۰۱۴۹۷	۰/۰۰۳۱۳۷	۰/۰۰۰۲۹۸	۰/۰۰۲۹۵۳	۰/۰۰۱۱۴۶	۰/۰۰۱۱۰۹
چاپ و تکثیر رسانه های ضبط شده	۲۲	۰/۰۸۸۵۳۰	۰/۰۵۴۳۳۷	۰/۰۱۰۸۵۷	۰/۰۸۸۳۶۸	۰/۰۰۰۴۹۸	۰/۰۰۱۹۱۲	۰/۰۱۲۲۷۶	۰/۰۴۷۱۶۷	۰/۰۰۱۲۰۳	۰/۰۰۲۷۱۴	۰/۰۰۳۶۹۸	۰/۰۰۰۳۰۸	۰/۰۰۵۱۰۵	۰/۰۰۱۳۳۲	۰/۰۰۱۴۲۴
تولید فراورده های نفتی (پالایشگاه ها)	۲۳	۰/۰۸۹۱۰۱	۰/۰۵۶۳۹۸	۰/۰۰۴۲۷۷	۰/۰۲۹۷۳۱	۰/۰۰۰۶۹۶	۰/۰۰۵۰۵۷	۰/۰۶۵۰۴۰	۰/۲۴۱۳۱۹	۰/۰۰۰۵۱۴	۰/۰۲۱۹۹۹	۰/۰۱۸۴۷۳	۰/۰۰۰۱۵۴	۰/۰۰۳۶۳۴	۰/۰۰۰۲۱۶	۰/۰۰۰۴۳۴
تولید سایر فرآورده های حاصل از تصفیه نفت (غیر پالایشگاه ها)	۲۴	۰/۱۲۶۳۳۵	۰/۰۸۰۰۸۸	۰/۰۰۶۶۷۲	۰/۰۲۲۷۵۶	۰/۰۰۱۵۹۵	۰/۰۰۲۹۲۹	۰/۰۲۹۹۱۶	۰/۱۵۲۲۸۷	۰/۰۰۰۶۴۸	۰/۰۰۲۵۵۴	۰/۰۰۹۷۹۳	۰/۰۰۰۱۱۱	۰/۰۰۳۳۱۳	۰/۰۰۰۱۹۴	۰/۰۰۰۴۱۶
تولید مواد شیمیایی و فرآورده های شیمیایی	۲۵	۰/۰۸۰۳۱۵	۰/۰۳۷۵۹۶	۰/۰۰۳۱۲۳	۰/۰۲۲۹۶۵	۰/۰۰۰۳۴۸	۰/۰۰۰۸۵۲	۰/۰۱۰۶۸۸	۰/۰۴۶۱۳۵	۰/۰۰۰۲۶۷	۰/۰۰۲۱۸۹	۰/۰۰۲۵۲۴	۰/۰۰۰۱۳۷	۰/۰۱۷۲۲	۰/۰۰۰۱۷۴	۰/۰۰۰۵۵۳
تولید داروها و فرآورده های دارویی شیمیایی و گیاهی	۲۶	۰/۱۵۶۱۰۰	۰/۰۵۱۳۳۶	۰/۰۰۵۴۴۲	۰/۰۲۰۲۱۹	۰/۰۰۰۳۴۶	۰/۰۰۰۶۷۰	۰/۰۰۵۶۶۴	۰/۰۲۳۱۶۵	۰/۰۰۰۴۲۱	۰/۰۰۳۷۳۴	۰/۰۰۱۸۳۷	۰/۰۰۰۰۵۱	۰/۰۱۵۰۸	۰/۰۰۰۱۷۶	۰/۰۰۰۵۷۶
تولید فرآورده های لاستیکی و پلاستیکی	۲۷	۰/۱۳۳۶۰۳	۰/۰۸۱۸۹۷	۰/۰۰۶۰۹۶	۰/۰۹۶۹۶۵	۰/۰۰۰۹۱۱	۰/۰۰۲۲۷۳	۰/۰۳۶۰۶۸	۰/۱۷۷۸۷۱	۰/۰۰۰۳۱۲	۰/۰۰۵۳۰۱	۰/۰۰۲۸۸۸	۰/۰۰۰۱۴۳	۰/۰۰۵۰۸۴	۰/۰۰۰۴۷۷	۰/۰۰۰۷۸۲
تولید شیشه و محصولات شیشه ای	۲۸	۰/۰۶۳۱۴۴	۰/۰۳۷۳۸۷	۰/۰۰۱۵۰۷	۰/۰۲۱۱۰۹	۰/۰۰۰۱۹۰	۰/۰۰۰۵۶۴	۰/۰۱۸۷۱۳	۰/۰۳۶۸۹۳	۰/۰۰۰۲۸۱	۰/۰۰۱۱۹۶	۰/۰۰۱۱۰۰	۰/۰۰۰۰۵۳	۰/۰۰۱۷۶۳	۰/۰۰۰۱۴۰	۰/۰۰۰۴۳۰
تولید محصولات کانی غیر فلزی طبقه بندی نشده در جای دیگر	۲۹	۰/۷۰۷۸۸۴	۰/۳۱۳۳۸۷	۰/۰۰۳۴۵۹	۰/۰۳۷۷۸۶	۰/۰۰۰۱۶۶	۰/۰۰۰۳۶۵	۰/۰۰۱۱۴۴	۰/۰۰۳۹۸۹	۰/۰۰۰۱۵۴	۰/۰۰۰۴۷۱	۰/۰۰۰۴۱۱	۰/۰۰۰۰۷۴	۰/۰۰۱۷۴۹	۰/۰۰۰۳۹۷	۰/۰۰۰۳۵۷
تولید آهن و فولاد پایه	۳۰	۰/۳۶۹۹۶۶	۰/۱۹۱۰۵۵	۰/۰۰۲۸۲۵	۰/۰۲۲۰۵۷	۰/۰۰۰۳۲۱	۰/۰۰۰۶۹۵	۰/۰۰۴۷۲۳	۰/۰۱۸۷۹۱	۰/۰۰۰۳۵۱	۰/۰۰۱۸۳۲	۰/۰۰۱۱۳۳	۰/۰۰۰۱۱۳	۰/۰۰۳۳۳۳	۰/۰۰۰۳۰۹	۰/۰۰۰۳۰۲

معکوس ماتریس گش اقتصاد ایران
(۸۹ فعالیت در ۸۹ فعالیت)
سال ۱۳۹۵

عنوان فعالیت	شماره	۶۱	۶۲	۶۳	۶۴	۶۵	۶۶	۶۷	۶۸	۶۹	۷۰	۷۱	۷۲	۷۳	۷۴	۷۵
	عنوان فعالیت	فعالیت های خدماتی مربوط به غذا و آشامیدنی (رستوران)	مخابرات	سایر فعالیت های اطلاعات و ارتباطات	فعالیت های خدمات مالی، بجز تامین وجوه بیمه و بازنشستگی	بیمه، بیمه اتکایی و تامین وجوه بازنشستگی بجز تامین اجتماعی اجباری	فعالیت های جنبی خدمات مالی و فعالیت های بیمه	خدمات واحدهای مسکونی شخصی	خدمات واحدهای مسکونی اجاری	خدمات واحدهای غیر مسکونی	خدمات دلالان املاک و مستغلات	تحقیق و توسعه علمی	فعالیت های حقوقی و مهندسی	فعالیت دامپزشکی	فعالیت اجاره داری	سایر فعالیت های پشتیبانی
کاشت محصولات (زراعت و باغداری)	۱	۰/۰۱۸۳۰۳	۰/۰۰۱۴۴۲	۰/۰۰۰۱۳۷	۰/۰۰۱۴۷۰	۰/۰۰۰۱۹۶	۰/۰۰۰۳۱۹	۰/۰۰۰۱۶۱	۰/۰۰۰۱۸۰	۰/۰۰۰۴۰۸	۰/۰۰۰۰۹۳	۰/۰۰۰۲۱۷	۰/۰۰۰۲۲۸	۰/۰۰۰۰۰۶	۰/۰۰۰۰۱۷	۰/۰۰۰۸۹۵
پرورش حیوانات	۲	۰/۰۱۹۷۸۹	۰/۰۰۱۳۲۹	۰/۰۰۰۱۰۷	۰/۰۰۱۷۵۵	۰/۰۰۰۲۰۸	۰/۰۰۰۲۴۴	۰/۰۰۰۱۹۹	۰/۰۰۰۲۲۱	۰/۰۰۰۵۱۹	۰/۰۰۰۰۷۶	۰/۰۰۰۲۵۳	۰/۰۰۰۲۴۱	۰/۰۰۰۰۰۶	۰/۰۰۰۰۱۸	۰/۰۰۰۹۷۲
جنگلداری و بریدن درختان	۳	۰/۰۰۴۵۸۷	۰/۰۰۵۷۵۶	۰/۰۰۰۷۱۱	۰/۰۱۲۱۰۸	۰/۰۰۰۷۵۳	۰/۰۰۱۱۹۷	۰/۰۰۲۴۸۳	۰/۰۰۳۱۶۶	۰/۰۰۸۶۴۵	۰/۰۰۰۷۲۶	۰/۰۰۱۰۱۱	۰/۰۰۳۰۳۵	۰/۰۰۰۰۶۴	۰/۰۰۰۲۴۶	۰/۰۰۱۴۸۷
ماهیگیری و آبزی پروری	۴	۰/۰۲۸۷۰۳	۰/۰۰۱۰۰۱	۰/۰۰۰۱۳۸	۰/۰۰۱۶۱۳	۰/۰۰۰۲۴۰	۰/۰۰۰۱۶۸	۰/۰۰۰۱۴۱	۰/۰۰۰۱۴۳	۰/۰۰۰۳۶۳	۰/۰۰۰۰۶۰	۰/۰۰۰۲۰۰	۰/۰۰۰۴۸۴	۰/۰۰۰۰۱۲	۰/۰۰۰۰۳۷	۰/۰۰۱۴۲۱
استخراج نفت خام و گاز طبیعی	۵	۰/۰۰۲۲۷۰	۰/۰۰۲۰۱۲	۰/۰۰۰۱۹۴	۰/۰۰۲۸۶۱	۰/۰۰۰۲۳۶	۰/۰۰۰۳۴۰	۰/۰۰۰۴۵۹	۰/۰۰۰۵۶۰	۰/۰۰۱۳۵۹	۰/۰۰۰۱۴۹	۰/۰۰۰۴۲۳	۰/۰۰۰۴۹۹	۰/۰۰۰۰۱۰	۰/۰۰۰۰۴۵	۰/۰۰۰۷۸۴
استخراج زغال سنگ و زغال قهوه ای	۶	۰/۰۰۱۵۴۲	۰/۰۰۱۹۴۲	۰/۰۰۰۱۹۹	۰/۰۰۲۸۴۳	۰/۰۰۰۱۸۷	۰/۰۰۰۲۴۶	۰/۰۰۰۷۲۰	۰/۰۰۰۹۳۳	۰/۰۰۳۵۲۰	۰/۰۰۰۱۴۲	۰/۰۰۰۲۱۴	۰/۰۰۰۶۴۱	۰/۰۰۰۰۱۲	۰/۰۰۰۰۵۲	۰/۰۰۰۳۷۳
استخراج کانه های فلزی	۷	۰/۰۰۴۶۰۰	۰/۰۰۵۹۸۸	۰/۰۰۰۶۳۵	۰/۰۰۹۱۱۶	۰/۰۰۰۵۷۸	۰/۰۰۰۶۸۹	۰/۰۰۲۵۹۰	۰/۰۰۳۳۹۸	۰/۰۱۲۷۵۴	۰/۰۰۰۴۶۹	۰/۰۰۰۵۹۵	۰/۰۰۲۰۱۰	۰/۰۰۰۰۳۵	۰/۰۰۰۱۶۴	۰/۰۰۱۰۳۲
استخراج سایر معادن	۸	۰/۰۰۶۴۷۹	۰/۰۰۳۷۷۱	۰/۰۰۱۰۵۷	۰/۰۱۲۰۲۳	۰/۰۰۰۷۰۱	۰/۰۰۱۱۸۲	۰/۰۱۵۴۶۶	۰/۰۲۱۸۲۲	۰/۰۵۶۹۹۳	۰/۰۰۱۵۹۷	۰/۰۰۰۶۴۱	۰/۰۰۳۱۰۶	۰/۰۰۰۰۵۲	۰/۰۰۰۳۷۹	۰/۰۰۱۶۵۲
فرآوری و نگهداری گوشت، ماهی، میوه و سبزیجات	۹	۰/۱۱۵۴۲۳	۰/۰۰۳۸۰۱	۰/۰۰۰۳۸۸	۰/۰۰۴۶۹۶	۰/۰۰۰۸۴۷	۰/۰۰۰۶۲۳	۰/۰۰۰۴۵۳	۰/۰۰۰۴۷۱	۰/۰۰۱۲۴۵	۰/۰۰۰۱۷۰	۰/۰۰۰۷۳۹	۰/۰۰۰۸۹۰	۰/۰۰۰۰۲۱	۰/۰۰۰۰۶۲	۰/۰۰۵۲۶۹
تولید روغنها و چربیهای گیاهی و حیوانی	۱۰	۰/۰۳۴۲۷۵	۰/۰۰۲۰۵۲	۰/۰۰۰۱۵۷	۰/۰۰۱۷۸۲	۰/۰۰۰۳۰۰	۰/۰۰۰۲۶۴	۰/۰۰۰۱۷۶	۰/۰۰۰۱۹۹	۰/۰۰۰۵۶۷	۰/۰۰۰۱۳۲	۰/۰۰۰۲۶۸	۰/۰۰۰۳۵۲	۰/۰۰۰۰۰۸	۰/۰۰۰۰۲۷	۰/۰۰۱۶۱۷
تولید فراورده های لبنی، آسیاب غلات (دانه آسیاب شده)، نشاسته و فراورده های نشاسته ای	۱۱	۰/۰۱۴۳۵۵	۰/۰۰۰۸۹۱	۰/۰۰۰۱۵۲	۰/۰۰۱۵۷۳	۰/۰۰۰۲۲۲	۰/۰۰۰۳۲۱	۰/۰۰۰۱۵۱	۰/۰۰۰۲۰۳	۰/۰۰۱۱۵۱	۰/۰۰۰۲۷۵	۰/۰۰۰۲۱۸	۰/۰۰۰۳۴۸	۰/۰۰۰۰۰۸	۰/۰۰۰۰۳۰	۰/۰۰۰۷۶۸
تولید سایر فرآورده های غذایی و غذای آماده برای حیوانات	۱۲	۰/۰۲۳۹۰۷	۰/۰۰۱۳۰۵	۰/۰۰۰۳۰۸	۰/۰۰۲۲۱۰	۰/۰۰۰۴۶۶	۰/۰۰۰۷۶۹	۰/۰۰۰۲۳۲	۰/۰۰۰۳۹۷	۰/۰۰۰۸۴۲	۰/۰۰۰۸۱۰	۰/۰۰۰۳۵۸	۰/۰۰۰۴۱۱	۰/۰۰۰۰۰۹	۰/۰۰۰۰۳۳	۰/۰۰۱۲۰۰
تولید انواع آشامیدنی ها	۱۳	۰/۰۳۹۲۷۸	۰/۰۰۱۳۴۳	۰/۰۰۰۳۹۷	۰/۰۰۱۹۷۱	۰/۰۰۰۴۵۰	۰/۰۰۰۹۲۵	۰/۰۰۰۲۱۳	۰/۰۰۰۲۰۶	۰/۰۰۰۸۶۵	۰/۰۰۰۰۷۳	۰/۰۰۰۴۹۱	۰/۰۰۰۶۰۲	۰/۰۰۰۰۱۴	۰/۰۰۰۰۴۶	۰/۰۰۱۹۰۰
تولید فرآورده های توتون و تنباکو (سیگار)	۱۴	۰/۰۰۱۹۴۳	۰/۰۰۷۳۹۴	۰/۰۰۰۳۰۶	۰/۰۰۷۶۹۳	۰/۰۰۰۴۸۶	۰/۰۰۱۰۲۳	۰/۰۰۰۹۲۰	۰/۰۰۱۰۰۵	۰/۰۰۱۱۵۵	۰/۰۰۰۱۸۸	۰/۰۰۰۸۱۴	۰/۰۰۰۵۸۹	۰/۰۰۰۰۱۱	۰/۰۰۰۰۶۰	۰/۰۰۰۶۲۳
تولید منسوجات	۱۵	۰/۰۰۷۶۶۲	۰/۰۰۵۵۶۷	۰/۰۰۰۹۶۷	۰/۰۱۰۴۴۵	۰/۰۰۰۸۱۷	۰/۰۰۱۱۱۸	۰/۰۰۱۷۳۲	۰/۰۰۲۱۴۴	۰/۰۰۶۲۳۴	۰/۰۰۰۶۲۵	۰/۰۰۱۸۱۴	۰/۰۰۳۲۱۶	۰/۰۰۰۲۲۳	۰/۰۰۰۲۸۴	۰/۰۰۳۱۲۸
تولید قالی و قالیچه	۱۶	۰/۰۰۰۹۵۸	۰/۰۰۱۰۲۴	۰/۰۰۰۱۳۹	۰/۰۰۱۶۳۸	۰/۰۰۰۱۲۰	۰/۰۰۰۱۹۰	۰/۰۰۰۲۱۳	۰/۰۰۰۲۴۶	۰/۰۰۰۶۳۴	۰/۰۰۰۰۶۶	۰/۰۰۰۳۴۹	۰/۰۰۰۵۵۲	۰/۰۰۰۰۱۷	۰/۰۰۰۰۳۴	۰/۰۰۰۳۲۶
تولید پوشاک	۱۷	۰/۰۰۳۳۸۴	۰/۰۰۴۱۶۳	۰/۰۰۱۲۲۴	۰/۰۰۵۷۳۱	۰/۰۰۰۴۶۴	۰/۰۰۰۵۶۰	۰/۰۰۰۸۵۷	۰/۰۰۱۰۲۲	۰/۰۰۳۲۸۲	۰/۰۰۰۲۳۶	۰/۰۰۱۴۰۷	۰/۰۰۱۵۲۴	۰/۰۰۰۲۹۴	۰/۰۰۰۱۶۹	۰/۰۰۱۸۸۲
تولیدچرم و فرآورده های وابسته بجز کفش	۱۸	۰/۰۰۲۲۷۱	۰/۰۰۲۸۴۹	۰/۰۰۰۹۰۴	۰/۰۰۴۰۵۷	۰/۰۰۰۳۶۴	۰/۰۰۰۴۵۰	۰/۰۰۰۵۳۱	۰/۰۰۰۶۱۶	۰/۰۰۱۸۳۴	۰/۰۰۰۱۷۸	۰/۰۰۱۵۱۳	۰/۰۰۱۶۲۷	۰/۰۰۰۶۵	۰/۰۰۰۱۰۰	۰/۰۰۱۰۷۵
تولید کفش و پاپوش	۱۹	۰/۰۰۳۵۷۵	۰/۰۰۲۹۴۹	۰/۰۰۱۷۰۸	۰/۰۰۴۵۳۰	۰/۰۰۰۴۰۱	۰/۰۰۰۴۰۹	۰/۰۰۰۷۰۵	۰/۰۰۰۸۶۱	۰/۰۰۳۱۴۲	۰/۰۰۰۲۴۳	۰/۰۰۱۳۷۵	۰/۰۰۱۱۶۷	۰/۰۰۰۰۴۲	۰/۰۰۰۱۱۸	۰/۰۰۱۱۰۰
تولید چوب و فراورده های چوب و چوب پنبه، به جز مبلمان؛ تولید کالاها ازحصیر و مواد حصیر	۲۰	۰/۰۰۷۳۴۸	۰/۰۰۳۰۷۹	۰/۰۰۱۲۸۶	۰/۰۱۶۳۹۴	۰/۰۰۰۸۷۰	۰/۰۰۱۱۴۸	۰/۰۰۴۴۷۴	۰/۰۰۵۹۹۰	۰/۰۱۹۰۰۳	۰/۰۰۱۴۴۴	۰/۰۰۱۰۰۵	۰/۰۰۶۴۷۹	۰/۰۰۰۱۳۷	۰/۰۰۰۵۲۲	۰/۰۰۲۵۶۶
تولیدکاغذ و فرآورده های کاغذی	۲۱	۰/۰۲۱۹۲۳	۰/۰۰۸۱۹۴	۰/۰۰۳۷۵۵	۰/۰۵۲۹۲۹	۰/۰۰۲۹۴۹	۰/۰۰۳۶۹۹	۰/۰۰۴۹۲۳	۰/۰۰۵۸۷۱	۰/۰۰۸۵۶۲	۰/۰۰۴۹۳۹	۰/۰۰۳۷۴۵	۰/۰۲۲۱۴۱	۰/۰۰۰۵۵۲	۰/۰۰۱۷۹۵	۰/۰۰۹۵۹۸
چاپ و تکثیر رسانه های ضبط شده	۲۲	۰/۰۱۹۰۰۰	۰/۰۲۳۷۰۶	۰/۰۰۳۳۷۵	۰/۰۶۶۸۳۰	۰/۰۰۵۸۰۷	۰/۰۰۵۲۹۲	۰/۰۰۵۵۰۴	۰/۰۰۵۷۹۵	۰/۰۰۸۲۹۹	۰/۰۰۳۶۹۲	۰/۰۰۴۰۶۸	۰/۰۱۹۰۸۹	۰/۰۰۰۴۴۵	۰/۰۰۱۴۸۱	۰/۰۰۸۸۷۴
تولید فراورده های نفتی (پالایشگاه ها)	۲۳	۰/۰۰۶۷۷۵	۰/۰۰۴۲۰۵	۰/۰۰۰۸۸۱	۰/۰۰۵۶۲۷	۰/۰۰۰۸۶۴	۰/۰۰۰۵۱۶	۰/۰۰۱۱۴۰	۰/۰۰۱۴۸۰	۰/۰۰۵۵۵۲	۰/۰۰۰۴۵۷	۰/۰۰۰۷۱۴	۰/۰۰۲۰۲۰	۰/۰۰۰۰۴۰	۰/۰۰۰۲۰۰	۰/۰۰۵۳۲۲
تولید سایر فرآورده های حاصل از تصفیه نفت (غیر پالایشگاه ها)	۲۴	۰/۰۰۷۱۶۲	۰/۰۰۵۲۲۷	۰/۰۰۰۸۵۵	۰/۰۰۶۴۳۳	۰/۰۰۰۷۴۰	۰/۰۰۱۰۸۵	۰/۰۰۱۳۰۹	۰/۰۰۱۶۳۹	۰/۰۰۶۶۴۶	۰/۰۰۰۳۴۰	۰/۰۰۱۱۲۱	۰/۰۰۲۰۳۶	۰/۰۰۰۰۴۸	۰/۰۰۰۱۷۹	۰/۰۰۳۲۹۳
تولید مواد شیمیایی و فرآورده های شیمیایی	۲۵	۰/۰۰۸۲۹۵	۰/۰۰۲۸۱۵	۰/۰۰۰۴۹۶	۰/۰۰۵۴۷۴	۰/۰۰۰۴۷۷	۰/۰۰۰۵۰۵	۰/۰۰۱۳۲۹	۰/۰۰۱۷۵۵	۰/۰۰۵۴۲۲	۰/۰۰۰۴۵۷	۰/۰۰۱۶۰۱	۰/۰۰۱۶۱۴	۰/۰۰۰۰۳۵	۰/۰۰۰۱۳۷	۰/۰۰۱۵۷۰
تولید داروها و فرآورده های دارویی شیمیایی و گیاهی	۲۶	۰/۰۰۶۰۳۹	۰/۰۰۲۴۷۲	۰/۰۰۰۵۸۰	۰/۰۰۷۹۴۸	۰/۰۰۰۵۹۰	۰/۰۰۰۶۶۹	۰/۰۰۲۳۲۶	۰/۰۰۳۰۸۷	۰/۰۰۸۷۵۵	۰/۰۰۰۵۴۱	۰/۰۰۱۹۱۰	۰/۰۰۱۹۱۷	۰/۰۰۰۰۳۹	۰/۰۰۰۱۴۵	۰/۰۰۱۴۲۳
تولید فرآورده های لاستیکی و پلاستیکی	۲۷	۰/۰۱۶۱۱۳	۰/۰۰۵۲۶۰	۰/۰۰۱۱۸۳	۰/۰۱۲۱۵۵	۰/۰۰۰۸۸۵	۰/۰۰۰۹۴۷	۰/۰۰۳۳۹۲	۰/۰۰۴۴۷۸	۰/۰۱۴۲۰۸	۰/۰۰۰۷۸۰	۰/۰۰۱۲۹۵	۰/۰۰۳۸۳۶	۰/۰۰۰۰۸۰	۰/۰۰۰۳۸۶	۰/۰۰۳۰۵۹
تولید شیشه و محصولات شیشه ای	۲۸	۰/۰۰۶۶۱۷	۰/۰۰۱۹۴۶	۰/۰۰۰۵۶۴	۰/۰۰۵۴۱۰	۰/۰۰۰۳۸۰	۰/۰۰۰۳۹۷	۰/۰۰۱۶۷۱	۰/۰۰۲۲۱۴	۰/۰۱۰۷۰۲	۰/۰۰۰۳۰۷	۰/۰۰۱۰۷۰	۰/۰۰۱۴۲۸	۰/۰۰۰۰۴۹	۰/۰۰۰۱۳۱	۰/۰۰۱۳۵۰
تولید محصولات کانی غیر فلزی طبقه بندی نشده در جای دیگر	۲۹	۰/۰۰۳۸۹۸	۰/۰۰۲۲۴۸	۰/۰۰۰۷۹۳	۰/۰۰۸۵۶۸	۰/۰۰۰۴۸۲	۰/۰۰۰۸۰۸	۰/۰۱۰۱۰۳	۰/۰۱۴۲۶۸	۰/۰۵۰۲۸۲	۰/۰۰۱۲۲۷	۰/۰۰۰۴۰۸	۰/۰۰۲۴۶۳	۰/۰۰۰۰۴۰	۰/۰۰۰۳۱۶	۰/۰۰۱۱۶۹
تولید آهن و فولاد پایه	۳۰	۰/۰۰۵۵۷۸	۰/۰۰۶۹۶۶	۰/۰۰۰۷۱۱	۰/۰۱۰۷۰۶	۰/۰۰۰۶۷۳	۰/۰۰۰۷۷۱	۰/۰۰۲۹۰۵	۰/۰۰۳۷۹۶	۰/۰۱۴۴۸۴	۰/۰۰۰۵۳۹	۰/۰۰۰۶۷۷	۰/۰۰۲۴۲۷	۰/۰۰۰۰۴۳	۰/۰۰۰۱۹۵	۰/۰۰۱۲۲۶

معکوس ماتریس گش اقتصاد ایران
(۸۹ فعالیت در ۸۹ فعالیت)
سال ۱۳۹۵

عنوان فعالیت	شماره	۷۶	۷۷	۷۸	۷۹	۸۰	۸۱	۸۲	۸۳	۸۴	۸۵	۸۶	۸۷	۸۸	۸۹
		اداره امور عمومی	خدمات شهری	دفاع و امنیت	فعالیت های تامین اجتماعی اجباری	آموزش زیر دیپلم (پیش دبستان، ابتدایی و متوسطه) خصوصی	آموزش زیر دیپلم (پیش دبستان، ابتدایی و متوسطه) دولتی	آموزش عالی دولتی	آموزش عالی خصوصی	سایر آموزش ها	بهداشت عمومی	بهداشت خصوصی	مددکاری اجتماعی	فعالیت های سرگرمی، فرهنگی، تفریحی و ورزشی	سایر فعالیت های خدماتی و شخصی خانگی
کاشت محصولات (زراعت و باغداری)	۱	۰/۰۰۴۵۲۴	۰/۰۰۰۵۴۶	۰/۰۰۵۷۰۷	۰/۰۰۰۳۸۰	۰/۰۰۱۴۲۱	۰/۰۰۰۱۸۴	۰/۰۰۲۲۷۹	۰/۰۰۰۸۳۲	۰/۰۰۰۱۶۶	۰/۰۰۳۶۱۰	۰/۰۰۱۴۸۰	۰/۰۰۰۵۲۲	۰/۰۰۰۱۱۵	۰/۰۰۰۳۶۹
پرورش حیوانات	۲	۰/۰۰۴۳۷۸	۰/۰۰۰۵۶۶	۰/۰۰۶۶۷۰	۰/۰۰۰۴۸۳	۰/۰۰۲۹۵۷	۰/۰۰۰۱۵۰	۰/۰۰۲۴۶۳	۰/۰۰۰۵۹۸	۰/۰۰۰۱۸۸	۰/۰۰۳۱۱۶	۰/۰۰۱۵۹۸	۰/۰۰۰۵۶۸	۰/۰۰۰۱۱۶	۰/۰۰۰۳۸۷
جنگلداری و بریدن درختان	۳	۰/۰۲۶۰۰۵	۰/۰۰۲۶۷۴	۰/۰۰۳۷۵۹	۰/۰۰۲۳۹۶	۰/۰۰۵۶۸۹	۰/۰۰۰۸۹۱	۰/۰۰۴۴۵۲	۰/۰۰۱۳۳۵	۰/۰۰۰۸۵۶	۰/۰۰۶۳۹۶	۰/۰۰۲۹۳۹	۰/۰۰۱۸۷۰	۰/۰۰۰۸۴۲	۰/۰۰۴۳۳۵
ماهیگیری و آبزی پروری	۴	۰/۰۰۳۹۸۵	۰/۰۰۰۶۳۲	۰/۰۰۳۰۱۰	۰/۰۰۰۳۲۸	۰/۰۰۰۳۸۷	۰/۰۰۰۱۸۰	۰/۰۰۳۲۲۱	۰/۰۰۱۰۰۵	۰/۰۰۰۲۴۰	۰/۰۰۳۱۷۴	۰/۰۰۲۴۳۷	۰/۰۰۰۷۳۱	۰/۰۰۰۱۹۰	۰/۰۰۰۷۵۸
استخراج نفت خام و گاز طبیعی	۵	۰/۰۰۶۷۳۶	۰/۰۰۱۸۶۰	۰/۰۰۲۳۸۱	۰/۰۰۰۶۷۷	۰/۰۰۱۲۷۹	۰/۰۰۰۴۱۲	۰/۰۰۱۲۸۶	۰/۰۰۰۵۸۸	۰/۰۰۰۳۸۶	۰/۰۰۴۲۸۹	۰/۰۰۲۴۰۷	۰/۰۰۱۱۴۵	۰/۰۰۰۱۸۸	۰/۰۰۱۰۸۹
استخراج زغال سنگ و زغال قهوه ای	۶	۰/۰۰۴۵۱۸	۰/۰۰۰۶۲۶	۰/۰۰۶۳۴۸	۰/۰۰۰۲۹۱	۰/۰۰۰۶۸۱	۰/۰۰۰۳۳۱	۰/۰۰۱۰۱۷	۰/۰۰۰۳۷۹	۰/۰۰۰۱۵۴	۰/۰۰۱۹۸۲	۰/۰۰۰۸۷۴	۰/۰۰۰۴۰۰	۰/۰۰۰۲۱۵	۰/۰۰۰۹۰۸
استخراج کانه های فلزی	۷	۰/۰۱۱۶۹۶	۰/۰۰۱۸۹۵	۰/۰۲۱۱۳۵	۰/۰۰۰۸۴۸	۰/۰۰۲۰۹۸	۰/۰۰۱۰۵۲	۰/۰۰۳۰۶۷	۰/۰۰۱۱۱۳	۰/۰۰۰۴۸۸	۰/۰۰۴۷۶۲	۰/۰۰۲۳۷۱	۰/۰۰۱۰۵۸	۰/۰۰۰۵۸۸	۰/۰۰۲۸۴۵
استخراج سایر معادن	۸	۰/۰۱۶۱۷۹	۰/۰۰۱۳۲۴	۰/۰۰۳۶۲۲	۰/۰۰۱۰۲۰	۰/۰۰۳۴۷۷	۰/۰۰۱۸۶۳	۰/۰۰۲۱۰۱	۰/۰۰۲۹۸۹	۰/۰۰۱۱۸۹	۰/۰۰۸۰۴۵	۰/۰۰۲۶۶۹	۰/۰۰۱۱۱۱	۰/۰۰۱۳۹۸	۰/۰۰۶۷۲۰
فرآوری و نگهداری گوشت، ماهی، میوه و سبزیجات	۹	۰/۰۱۵۰۸۸	۰/۰۰۱۲۶۰	۰/۰۲۷۷۳۹	۰/۰۰۱۳۰۴	۰/۰۰۰۹۶۱	۰/۰۰۰۴۴۰	۰/۰۱۲۴۵۲	۰/۰۰۲۵۹۹	۰/۰۰۰۸۱۸	۰/۰۱۴۴۶۱	۰/۰۰۷۸۶۶	۰/۰۰۲۰۰۲	۰/۰۰۰۴۹۵	۰/۰۰۱۳۴۶
تولید روغنها و چربیهای گیاهی و حیوانی	۱۰	۰/۰۰۶۲۰۸	۰/۰۰۰۶۸۹	۰/۰۲۰۵۸۶	۰/۰۰۰۴۳۰	۰/۰۰۱۰۹۲	۰/۰۰۰۲۲۷	۰/۰۰۳۸۵۷	۰/۰۰۱۷۵۱	۰/۰۰۰۲۷۱	۰/۰۰۴۵۶۳	۰/۰۰۲۴۶۶	۰/۰۰۰۶۷۵	۰/۰۰۰۱۸۰	۰/۰۰۰۵۳۴
تولید فراورده های لبنی، آسیاب غلات (دانه آسیاب شده)، نشاسته و فراورده های نشاسته ای	۱۱	۰/۰۰۵۲۵۳	۰/۰۰۰۵۴۲	۰/۰۲۶۰۶۰	۰/۰۰۰۳۰۴	۰/۰۱۱۹۸۳	۰/۰۰۰۳۱۳	۰/۰۰۱۹۱۱	۰/۰۰۰۹۲۱	۰/۰۰۰۱۸۱	۰/۰۰۳۶۳۵	۰/۰۰۱۳۹۳	۰/۰۰۰۵۰۱	۰/۰۰۰۱۴۲	۰/۰۰۰۵۳۹
تولید سایر فرآورده های غذایی و غذای آماده برای حیوانات	۱۲	۰/۰۰۸۷۸۴	۰/۰۰۰۸۵۴	۰/۰۲۵۲۱۳	۰/۰۰۰۴۲۷	۰/۰۰۲۲۰۸	۰/۰۰۰۷۹۷	۰/۰۰۳۱۰۳	۰/۰۰۱۵۰۷	۰/۰۰۰۲۸۶	۰/۰۰۸۶۰۱	۰/۰۰۲۲۸۰	۰/۰۰۰۷۹۶	۰/۰۰۰۱۸۷	۰/۰۰۰۶۲۳
تولید انواع آشامیدنی ها	۱۳	۰/۰۰۶۳۶۱	۰/۰۰۰۵۱۷	۰/۰۱۳۱۴۷	۰/۰۰۰۳۸۲	۰/۰۰۱۴۸۰	۰/۰۰۰۲۰۱	۰/۰۰۴۸۳۲	۰/۰۰۱۹۰۷	۰/۰۰۰۳۸۵	۰/۰۰۳۴۲۳	۰/۰۰۲۹۳۷	۰/۰۰۰۹۹۷	۰/۰۰۰۲۷۲	۰/۰۰۰۹۰۳
تولید فرآورده های توتون و تنباکو (سیگار)	۱۴	۰/۰۱۳۸۵۷	۰/۰۰۳۱۱۵	۰/۰۰۱۷۲۰	۰/۰۰۲۲۱۶	۰/۰۰۱۴۳۰	۰/۰۰۰۳۵۷	۰/۰۰۲۸۸۵	۰/۰۰۰۶۷۲	۰/۰۰۰۳۳۴	۰/۰۰۲۶۱۰	۰/۰۰۱۱۰۴	۰/۰۰۱۵۹۳	۰/۰۰۰۲۰۰	۰/۰۰۱۰۳۷
تولید منسوجات	۱۵	۰/۰۳۳۷۹۶	۰/۰۱۰۶۲۴	۰/۰۵۲۴۳۱	۰/۰۰۲۲۷۲	۰/۰۰۴۵۴۸	۰/۰۰۱۰۷۵	۰/۰۰۸۳۹۶	۰/۰۰۱۳۶۷	۰/۰۰۰۹۹۶	۰/۰۱۶۶۸۵	۰/۰۱۰۱۶۶	۰/۰۰۳۲۱۳	۰/۰۰۲۵۴۵	۰/۰۱۱۰۹۸
تولید قالی و قالیچه	۱۶	۰/۰۰۶۴۵۱	۰/۰۰۱۳۴۰	۰/۰۴۰۳۴۱	۰/۰۰۰۳۳۱	۰/۰۰۰۶۱۲	۰/۰۰۰۳۰۰	۰/۰۰۰۸۶۱	۰/۰۰۰۲۳۰	۰/۰۰۰۱۱۱	۰/۰۰۱۹۶۳	۰/۰۰۱۰۵۰	۰/۰۰۰۵۴۸	۰/۰۰۰۳۰۸	۰/۰۰۱۰۵۹
تولید پوشاک	۱۷	۰/۰۲۹۲۲۰	۰/۰۰۲۲۸۸	۰/۰۷۲۳۹۵	۰/۰۰۰۹۷۹	۰/۰۰۱۶۵۲	۰/۰۰۰۵۵۹	۰/۰۰۴۰۰۲	۰/۰۰۰۶۸۸	۰/۰۰۰۷۵۸	۰/۰۱۱۶۹۲	۰/۰۱۴۱۵۱	۰/۰۰۱۵۵۴	۰/۰۰۴۱۵۳	۰/۰۰۹۸۳۳
تولیدچرم و فرآورده های وابسته بجز کفش	۱۸	۰/۰۱۸۲۰۴	۰/۰۰۱۷۷۶	۰/۰۲۰۸۰۶	۰/۰۰۰۶۱۷	۰/۰۰۱۲۴۶	۰/۰۰۰۴۱۴	۰/۰۰۲۶۴۴	۰/۰۰۰۴۷۴	۰/۰۰۰۴۸۲	۰/۰۱۱۵۷۴	۰/۰۰۳۹۱۵	۰/۰۰۰۹۴۴	۰/۰۰۲۵۳۶	۰/۰۱۹۲۰۳
تولید کفش و پاپوش	۱۹	۰/۰۱۳۸۶۱	۰/۰۰۲۸۴۳	۰/۰۱۱۴۵۲	۰/۰۰۰۵۹۸	۰/۰۰۱۴۳۳	۰/۰۰۰۵۴۷	۰/۰۰۴۵۷۵	۰/۰۰۰۵۷۷	۰/۰۰۰۹۴۶	۰/۰۲۴۱۱۴	۰/۰۰۴۵۵۳	۰/۰۰۱۲۲۰	۰/۰۰۳۳۲۸	۰/۰۳۵۸۹۴
تولید چوب و فراورده های چوب و چوب پنبه، به جز مبلمان؛ تولید کالاها ازحصیر و مواد حصیر	۲۰	۰/۰۳۲۷۷۴	۰/۰۰۱۴۰۴	۰/۰۰۵۱۶۴	۰/۰۰۱۹۸۹	۰/۰۱۱۳۸۶	۰/۰۰۱۵۴۶	۰/۰۰۵۹۵۶	۰/۰۰۲۱۲۸	۰/۰۰۱۵۰۰	۰/۰۱۰۷۹۷	۰/۰۰۵۰۲۵	۰/۰۰۱۷۵۶	۰/۰۰۱۷۱۸	۰/۰۰۹۰۴۴
تولیدکاغذ و فرآورده های کاغذی	۲۱	۰/۱۲۴۵۱۹	۰/۰۰۳۷۴۹	۰/۰۱۴۴۹۶	۰/۰۰۷۷۶۵	۰/۰۴۸۷۱۷	۰/۰۰۵۱۷۵	۰/۰۲۱۱۷۲	۰/۰۰۶۴۹۳	۰/۰۰۵۳۲۷	۰/۰۳۴۰۱۱	۰/۰۱۵۴۷۳	۰/۰۰۵۷۷۵	۰/۰۰۵۷۷۵	۰/۰۳۳۸۷۲
چاپ و تکثیر رسانه های ضبط شده	۲۲	۰/۱۱۶۴۴۷	۰/۰۰۸۰۲۹	۰/۰۱۶۱۶۴	۰/۰۰۸۴۶۶	۰/۰۳۵۴۴۹	۰/۰۰۵۳۵۷	۰/۰۱۹۷۵۹	۰/۰۰۷۰۴۰	۰/۰۰۴۹۵۵	۰/۰۲۸۰۲۹	۰/۰۱۳۵۰۴	۰/۰۰۶۸۳۰	۰/۰۰۵۱۷۳	۰/۰۲۵۰۹۸
تولید فراورده های نفتی (پالایشگاه ها)	۲۳	۰/۰۲۱۹۹۴	۰/۰۱۱۵۰۸	۰/۰۰۹۹۹۱	۰/۰۰۰۸۵۷	۰/۰۰۶۲۲۸	۰/۰۰۱۷۰۲	۰/۰۰۳۰۲۵	۰/۰۰۱۹۷۹	۰/۰۰۲۳۹۴	۰/۰۰۸۸۶۳	۰/۰۰۴۰۰۰	۰/۰۰۲۶۴۱	۰/۰۰۰۸۱۴	۰/۰۰۶۰۹۷
تولید سایر فرآورده های حاصل از تصفیه نفت (غیر پالایشگاه ها)	۲۴	۰/۰۲۹۹۳۷	۰/۰۰۱۶۳۷	۰/۰۰۸۵۱۵	۰/۰۰۰۷۶۳	۰/۰۰۵۸۴۴	۰/۰۰۱۴۵۷	۰/۰۰۳۶۰۷	۰/۰۰۲۴۳۲	۰/۰۰۱۵۷۲	۰/۰۲۰۸۹۱	۰/۰۰۶۹۳۳	۰/۰۰۳۱۳۱	۰/۰۰۱۲۷۷	۰/۰۰۴۴۲۲
تولید مواد شیمیایی و فرآورده های شیمیایی	۲۵	۰/۰۱۵۷۵۳	۰/۰۰۲۰۴۹	۰/۰۰۹۰۶۷	۰/۰۰۰۷۱۵	۰/۰۰۳۲۱۷	۰/۰۰۱۱۹۹	۰/۰۰۳۲۱۰	۰/۰۰۱۷۴۸	۰/۰۰۰۷۱۳	۰/۰۲۷۲۴۷	۰/۰۱۷۲۰۴	۰/۰۰۵۱۱۶	۰/۰۰۰۶۰۲	۰/۰۰۳۰۷۴
تولید داروها و فرآورده های دارویی شیمیایی و گیاهی	۲۶	۰/۰۲۵۰۸۷	۰/۰۰۳۰۶۴	۰/۰۱۲۶۰۷	۰/۰۰۱۱۶۳	۰/۰۰۳۳۵۳	۰/۰۰۱۶۳۱	۰/۰۰۴۹۴۸	۰/۰۰۲۰۰۷	۰/۰۰۰۸۰۱	۰/۰۷۷۰۴۰	۰/۰۵۳۱۶۳	۰/۰۱۴۶۶۹	۰/۰۰۰۷۴۵	۰/۰۰۳۴۲۳
تولید فرآورده های لاستیکی و پلاستیکی	۲۷	۰/۰۲۲۸۸۰	۰/۰۰۲۶۳۸	۰/۰۱۰۸۱۶	۰/۰۰۱۳۰۰	۰/۰۰۳۸۱۰	۰/۰۰۱۸۳۱	۰/۰۰۴۴۳۶	۰/۰۰۱۸۹۰	۰/۰۰۱۳۰۸	۰/۰۱۶۶۹۱	۰/۰۱۱۶۴۷	۰/۰۰۴۳۲۲	۰/۰۰۱۱۴۱	۰/۰۰۹۲۱۰
تولید شیشه و محصولات شیشه ای	۲۸	۰/۰۰۸۷۶۵	۰/۰۰۰۸۳۸	۰/۰۰۴۹۲۴	۰/۰۰۰۵۹۶	۰/۰۰۲۷۶۴	۰/۰۰۱۵۷۴	۰/۰۰۱۶۸۱	۰/۰۰۲۷۵۸	۰/۰۰۱۳۶۳	۰/۰۲۲۸۳۸	۰/۰۱۴۰۵۰	۰/۰۰۲۴۳۷	۰/۰۰۰۷۷۹	۰/۰۰۵۶۲۶
تولید محصولات کانی غیر فلزی طبقه بندی نشده در جای دیگر	۲۹	۰/۰۱۰۱۳۸	۰/۰۰۰۷۴۰	۰/۰۰۱۸۴۵	۰/۰۰۰۶۱۷	۰/۰۰۳۱۳۷	۰/۰۰۱۶۲۲	۰/۰۰۱۲۵۵	۰/۰۰۱۸۰۰	۰/۰۰۰۹۶۳	۰/۰۰۳۶۳۵	۰/۰۰۱۲۹۶	۰/۰۰۰۶۴۹	۰/۰۰۱۰۸۲	۰/۰۰۵۸۳۴
تولید آهن و فولاد پایه	۳۰	۰/۰۱۳۳۴۶	۰/۰۰۲۲۱۷	۰/۰۲۶۴۶۹	۰/۰۰۰۹۱۱	۰/۰۰۲۴۱۸	۰/۰۰۱۲۶۰	۰/۰۰۳۶۳۳	۰/۰۰۱۳۱۰	۰/۰۰۰۵۷۰	۰/۰۰۵۷۰۹	۰/۰۰۲۹۵۱	۰/۰۰۱۲۴۵	۰/۰۰۰۶۸۸	۰/۰۰۳۳۹۱

معکوس ماتریس گش اقتصاد ایران
(۸۹ فعالیت در ۸۹ فعالیت)
سال ۱۳۹۵

عنوان فعالیت	شماره	۱	۲	۳	۴	۵	۶	۷	۸	۹	۱۰	۱۱	۱۲	۱۳	۱۴	۱۵
عنوان فعالیت	عنوان فعالیت	کاشت محصولات (زراعت و باغداری)	پرورش حیوانات	جنگلداری و بریدن درختان	ماهیگیری و آبزی پروری	استخراج نفت خام و گاز طبیعی	استخراج زغال سنگ و زغال قهوه ای	استخراج کانه های فلزی	استخراج سایر معادن	فرآوری و نگهداری گوشت، ماهی، میوه و سبزیجات	تولید روغنها و چربیهای گیاهی و حیوانی	تولید فراورده های لبنی، آسیاب غلات (دانه آسیاب شده)، نشاسته و فراورده های نشاسته ای	تولید سایر فرآورده های غذایی و غذای آماده برای حیوانات	تولید انواع آشامیدنی ها	تولید فرآورده های توتون و تنباکو (سیگار)	تولید منسوجات
تولید محصولات اساسی مس و آلومنیوم	۳۱	۰/۰۲۳۰۱۶	۰/۰۰۹۲۷۱	۰/۰۰۰۰۳۹	۰/۰۰۲۴۱۶	۰/۰۰۶۷۴۳	۰/۰۰۰۰۷۲	۰/۰۰۳۶۲۴	۰/۰۰۱۹۸۲	۰/۰۰۴۲۲۸	۰/۰۰۱۷۲۹	۰/۰۰۵۷۴۱	۰/۰۰۷۷۰۶	۰/۰۰۱۶۳۳	۰/۰۰۰۰۹۹	۰/۰۰۱۸۴۴
تولید سایر فلزات اساسی و ریخته گری	۳۲	۰/۰۲۳۷۲۳	۰/۰۰۹۶۳۰	۰/۰۰۰۰۴۰	۰/۰۰۲۴۸۸	۰/۰۰۶۷۵۴	۰/۰۰۰۰۷۲	۰/۰۰۳۶۸۷	۰/۰۰۱۹۶۸	۰/۰۰۴۳۷۱	۰/۰۰۱۷۹۷	۰/۰۰۵۸۷۲	۰/۰۰۷۸۸۲	۰/۰۰۱۶۴۱	۰/۰۰۰۱۰۱	۰/۰۰۱۸۷۶
تولید محصولات فلزی ساخته شده، به جز ماشین آلات و تجهیزات	۳۳	۰/۰۲۵۸۹۳	۰/۰۰۹۸۷۶	۰/۰۰۰۰۶۳	۰/۰۰۴۴۸۳	۰/۰۱۴۵۹۰	۰/۰۰۰۰۴۳	۰/۰۰۳۹۴۵	۰/۰۰۱۱۷۷	۰/۰۰۴۸۶۹	۰/۰۰۱۸۹۵	۰/۰۰۵۷۱۹	۰/۰۰۸۱۷۱	۰/۰۰۳۵۵۳	۰/۰۰۰۰۵۳	۰/۰۰۱۴۳۵
تولید محصولات رایانه ای، الکترونیکی و نوری	۳۴	۰/۱۰۷۱۲۶	۰/۰۵۴۰۹۸	۰/۰۰۰۰۴۱۶	۰/۰۰۷۹۱۵	۰/۰۷۴۹۷۲	۰/۰۰۰۲۲۸	۰/۰۱۰۸۶۸	۰/۰۰۲۸۶۶	۰/۰۲۳۶۰۹	۰/۰۰۹۲۹۰	۰/۰۳۱۹۴۹	۰/۰۴۲۳۳۳	۰/۰۰۶۹۶۵	۰/۰۰۰۶۵۳	۰/۰۱۰۰۲۲
تولید تجهیزات برقی	۳۵	۰/۰۲۹۱۳۲	۰/۰۱۳۱۹۸	۰/۰۰۰۰۶۱	۰/۰۰۲۴۳۴	۰/۰۱۲۹۹۲	۰/۰۰۰۰۴۹	۰/۰۰۳۳۲۹	۰/۰۰۰۸۶۰	۰/۰۰۵۸۰۶	۰/۰۰۲۰۸۰	۰/۰۱۱۴۳۰	۰/۰۱۲۱۸۲	۰/۰۰۱۴۳۲	۰/۰۰۰۲۱۸	۰/۰۰۲۳۳۸
تولید ماشین آلات و تجهیزات طبقه بندی نشده در جای دیگر	۳۶	۰/۰۲۵۳۵۰	۰/۰۰۹۶۶۸	۰/۰۰۰۰۴۵	۰/۰۰۱۵۴۶	۰/۰۱۵۷۰۲	۰/۰۰۰۰۳۰	۰/۰۰۳۲۰۲	۰/۰۰۰۷۳۴	۰/۰۰۳۶۷۲	۰/۰۰۱۶۸۹	۰/۰۰۴۵۶۹	۰/۰۰۶۳۶۳	۰/۰۰۰۸۲۷	۰/۰۰۰۰۶۷	۰/۰۰۱۶۳۸
تولید وسایل نقلیه موتوری، تریلر و نیم تریلر	۳۷	۰/۰۰۷۰۰۱	۰/۰۰۲۹۱۹	۰/۰۰۰۰۱۲	۰/۰۰۰۵۸۲	۰/۰۰۱۶۴۳	۰/۰۰۰۰۰۸	۰/۰۰۰۷۵۲	۰/۰۰۰۱۱۷	۰/۰۰۱۲۰۴	۰/۰۰۰۵۲۰	۰/۰۰۱۲۹۰	۰/۰۰۱۸۸۷	۰/۰۰۰۳۷۱	۰/۰۰۰۰۲۰	۰/۰۰۰۳۵۳
تولید سایر تجهیزات حمل و نقل	۳۸	۰/۰۸۶۰۹۹	۰/۰۱۷۸۱۹	۰/۰۰۰۰۹۴	۰/۰۰۱۵۲۱	۰/۰۱۶۸۶۴	۰/۰۰۰۰۸۹	۰/۰۱۵۵۲۳	۰/۰۰۰۷۹۵	۰/۰۰۵۶۸۰	۰/۰۰۳۲۸۰	۰/۰۰۷۴۸۷	۰/۰۱۰۳۵۰	۰/۰۰۰۸۰۷	۰/۰۰۰۱۱۷	۰/۰۰۱۵۰۵
تولید مبلمان	۳۹	۰/۰۰۱۸۷۸	۰/۰۰۰۸۴۱	۰/۰۰۰۰۰۵	۰/۰۰۰۱۵۳	۰/۰۰۰۴۵۵	۰/۰۰۰۰۰۴	۰/۰۰۰۱۸۳	۰/۰۰۰۰۲۸	۰/۰۰۰۳۶۴	۰/۰۰۰۱۳۴	۰/۰۰۰۳۸۰	۰/۰۰۰۵۷۰	۰/۰۰۰۰۹۳	۰/۰۰۰۰۰۸	۰/۰۰۰۱۲۵
تولید سایر مصنوعات	۴۰	۰/۰۲۳۹۰۰	۰/۰۱۳۶۱۸	۰/۰۰۰۱۴۸	۰/۰۱۰۹۰۳	۰/۰۰۵۲۳۸	۰/۰۰۰۰۴۰	۰/۰۰۲۵۸۳	۰/۰۰۰۵۰۱	۰/۰۰۵۵۱۸	۰/۰۰۱۸۵۸	۰/۰۰۵۵۱۳	۰/۰۰۷۵۹۲	۰/۰۰۱۴۸۶	۰/۰۰۰۱۰۵	۰/۰۰۲۳۵۴
تعمیر و نصب ماشین آلات و تجهیزات	۴۱	۰/۲۴۰۷۴۲	۰/۰۴۹۱۵۶	۰/۰۰۰۲۶۰	۰/۰۰۴۰۹۶	۰/۰۲۸۴۶۳	۰/۰۰۰۲۴۳	۰/۰۳۰۳۳۶	۰/۰۰۲۱۲۱	۰/۰۱۵۵۴۴	۰/۰۹۰۴۸	۰/۰۲۰۶۱۳	۰/۰۲۸۳۹۵	۰/۰۰۲۱۶۸	۰/۰۰۰۳۲۲	۰/۰۰۴۰۵۹
تولید، انتقال و توزیع برق	۴۲	۰/۰۷۳۲۸۲	۰/۰۳۴۵۹۶	۰/۰۰۰۱۹۸	۰/۰۰۴۴۵۸	۰/۰۰۷۷۰۷	۰/۰۰۰۳۱۴	۰/۰۱۴۴۵۹	۰/۰۰۳۷۲۱	۰/۰۱۳۴۰۶	۰/۰۰۴۶۵۱	۰/۰۱۵۹۶۶	۰/۰۲۳۶۲۹	۰/۰۰۳۴۱۳	۰/۰۰۰۲۲۶	۰/۰۱۲۰۹۶
تولید گاز؛ توزیع سوختهای گازی از طریق شاه لوله	۴۳	۰/۰۵۸۰۸۵	۰/۰۲۹۹۰۷	۰/۰۰۰۲۶۰	۰/۰۰۳۶۰۴	۰/۰۱۱۴۶۲	۰/۰۰۰۰۶۴	۰/۰۰۴۳۰۶	۰/۰۰۰۸۷۴	۰/۰۱۰۸۶۶	۰/۰۰۴۶۳۸	۰/۰۱۲۳۳۵	۰/۰۲۸۵۹۰	۰/۰۰۳۴۹۹	۰/۰۰۰۱۷۷	۰/۰۱۰۲۵۲
جمع آوری، تصفیه و تامین آب	۴۴	۰/۰۹۰۰۹۶	۰/۰۲۸۱۲۹	۰/۰۰۰۱۲۳	۰/۰۰۵۴۳۰	۰/۰۰۸۶۸۵	۰/۰۰۰۲۶۰	۰/۰۱۷۴۰۶	۰/۰۰۲۹۵۵	۰/۰۱۱۳۱۷	۰/۰۰۴۲۳۷	۰/۰۱۲۰۳۸	۰/۰۲۰۹۴۹	۰/۰۰۳۴۶۷	۰/۰۰۰۱۷۳	۰/۰۰۷۷۵۰
فاضلاب، فعالیت های جمع آوری، تصفیه و دفع پسماند؛ بازیافت مواد	۴۵	۰/۰۰۴۱۹۴	۰/۰۰۵۰۶۳	۰/۰۰۰۰۱۲	۰/۰۰۰۶۱۲	۰/۰۰۰۷۶۷	۰/۰۰۰۰۰۸	۰/۰۰۰۴۷۷	۰/۰۰۰۰۹۶	۰/۰۰۰۹۸۰	۰/۰۰۰۲۶۸	۰/۰۰۱۰۶۵	۰/۰۰۱۳۰۸	۰/۰۰۰۲۶۷	۰/۰۰۰۰۲۹	۰/۰۰۰۴۴۶
ساختمان خصوصی	۴۶	۰/۰۰۱۵۵۸	۰/۰۰۱۰۷۸	۰/۰۰۰۰۰۳	۰/۰۰۰۱۰۷	۰/۰۰۰۵۳۳	۰/۰۰۰۰۰۲	۰/۰۰۰۱۸۳	۰/۰۰۰۰۳۵	۰/۰۰۰۳۰۹	۰/۰۰۰۱۲۷	۰/۰۰۰۳۹۰	۰/۰۰۰۴۶۷	۰/۰۰۰۰۶۵	۰/۰۰۰۰۰۶	۰/۰۰۰۰۹۵
ساختمان دولتی	۴۷	۰/۰۰۶۱۰۲	۰/۰۰۴۳۵۲	۰/۰۰۰۰۱۰	۰/۰۰۰۴۱۱	۰/۰۰۱۳۷۴	۰/۰۰۰۰۰۹	۰/۰۰۰۶۵۵	۰/۰۰۰۱۰۶	۰/۰۰۱۱۵۲	۰/۰۰۰۴۶۹	۰/۰۰۱۴۹۸	۰/۰۰۱۶۸۶	۰/۰۰۰۲۰۶	۰/۰۰۰۰۲۰	۰/۰۰۰۳۱۴
فروش، نگهداری و تعمیر وسایل نقلیه موتوری و موتور سیکلت	۴۸	۰/۱۴۲۴۴۱	۰/۰۴۲۴۹۰	۰/۰۰۰۱۶۷	۰/۰۰۴۶۷۱	۰/۰۱۷۵۶۷	۰/۰۰۰۱۶۱	۰/۰۱۷۱۳۷	۰/۰۰۱۶۳۲	۰/۰۱۵۸۳۵	۰/۰۰۷۹۹۳	۰/۰۱۸۴۳۶	۰/۰۲۵۱۸۴	۰/۰۰۲۵۳۲	۰/۰۰۰۲۶۸	۰/۰۰۴۴۲۸
عمده فروشی و خرده فروشی	۴۹	۰/۰۲۸۴۳۹	۰/۰۳۵۶۰۴	۰/۰۰۰۰۴۰	۰/۰۰۳۹۰۷	۰/۰۰۴۸۱۶	۰/۰۰۰۰۴۹	۰/۰۰۱۷۵۵	۰/۰۰۰۵۶۹	۰/۰۱۶۴۲۵	۰/۰۰۶۹۴۸	۰/۰۱۶۱۹۶	۰/۰۲۱۵۶۳	۰/۰۰۲۸۸۶	۰/۰۰۰۲۰۵	۰/۰۰۴۹۲۶
حمل و نقل ریلی مسافر	۵۰	۰/۰۳۵۷۴۹	۰/۰۱۹۲۱۰	۰/۰۰۰۰۵۷	۰/۰۰۱۹۰۵	۰/۰۰۶۳۵۳	۰/۰۰۰۰۵۷	۰/۰۱۱۹۹۵	۰/۰۰۰۶۸۴	۰/۰۰۷۸۲۱	۰/۰۰۴۱۶۰	۰/۰۰۸۹۸۷	۰/۰۱۲۴۵۷	۰/۰۰۱۶۸۲	۰/۰۰۰۱۱۹	۰/۰۰۲۵۰۸
حمل و نقل ریلی بار	۵۱	۰/۰۳۷۰۹۱	۰/۰۴۱۴۴۸	۰/۰۰۰۰۶۳	۰/۰۰۴۲۳۰	۰/۰۰۸۵۳۶	۰/۰۰۰۰۹۶	۰/۰۲۸۵۱۰	۰/۰۰۱۴۹۳	۰/۰۱۷۳۲۸	۰/۰۰۹۷۰۰	۰/۰۱۵۰۸۰	۰/۰۲۵۴۴۵	۰/۰۰۴۲۰۸	۰/۰۰۰۲۴۹	۰/۰۰۵۶۴۱
حمل و نقل جاده ای مسافر	۵۲	۰/۰۲۰۴۵۲	۰/۰۰۷۹۷۶	۰/۰۰۰۲۲۷	۰/۰۰۲۱۱۴	۰/۰۰۴۵۹۷	۰/۰۰۰۰۲۰	۰/۰۰۱۴۵۶	۰/۰۰۰۱۸۴	۰/۰۰۳۰۹۶	۰/۰۰۱۳۱۹	۰/۰۰۴۰۷۱	۰/۰۰۴۷۳۸	۰/۰۰۰۵۳۴	۰/۰۰۰۰۴۷	۰/۰۰۰۸۱۵
حمل و نقل جاده ای بار	۵۳	۰/۰۴۰۸۵۷	۰/۰۴۴۰۵۵	۰/۰۰۰۰۷۴	۰/۰۰۴۳۸۴	۰/۰۱۷۱۰۵	۰/۰۰۰۱۰۵	۰/۰۰۶۷۳۰	۰/۰۰۱۵۸۴	۰/۰۱۹۰۴۲	۰/۰۰۹۰۰۸	۰/۰۱۶۵۰۶	۰/۰۲۷۴۰۵	۰/۰۰۴۷۵۰	۰/۰۰۰۲۸۰	۰/۰۰۴۶۳۶
حمل و نقل از طریق خطوط لوله	۵۴	۰/۰۵۸۰۵۱	۰/۰۳۴۱۴۴	۰/۰۰۰۰۷۳	۰/۰۱۱۸۳۹	۰/۰۱۶۴۸۴	۰/۰۰۰۰۸۹	۰/۰۰۳۰۸۸	۰/۰۰۲۰۱۹	۰/۰۱۲۷۸۳	۰/۰۰۵۴۰۲	۰/۰۱۲۵۰۹	۰/۰۱۷۷۱۸	۰/۰۰۲۳۷۵	۰/۰۰۰۱۷۴	۰/۰۰۴۸۳۷
حمل و نقل آبی	۵۵	۰/۰۲۴۰۷۵	۰/۰۱۹۶۲۷	۰/۰۰۰۰۳۳	۰/۰۰۲۹۹۴	۰/۴۵۴۳۰۲	۰/۰۰۰۰۳۹	۰/۰۰۱۸۳۴	۰/۰۰۰۴۹۷	۰/۰۰۷۹۷۴	۰/۰۰۳۸۱۲	۰/۰۰۷۰۹۵	۰/۰۱۱۹۶۹	۰/۰۰۱۹۷۵	۰/۰۰۰۱۲۳	۰/۰۰۳۲۸۲
حمل و نقل هوایی	۵۶	۰/۰۴۹۳۲۴	۰/۰۱۹۲۹۴	۰/۰۰۰۰۸۲	۰/۰۰۲۰۳۸	۰/۰۳۱۹۶۴	۰/۰۰۰۰۶۲	۰/۰۰۶۲۶۵	۰/۰۰۰۶۰۱	۰/۰۰۷۲۲۱	۰/۰۰۳۶۶۱	۰/۰۰۷۷۵۳	۰/۰۱۱۴۹۴	۰/۰۰۱۵۰۴	۰/۰۰۰۱۲۳	۰/۰۰۱۹۷۵
انبارداری و ذخیره سازی	۵۷	۰/۰۲۹۹۸۷	۰/۰۴۵۱۴۵	۰/۰۰۰۱۰۹	۰/۰۰۴۷۵۹	۰/۰۲۴۰۵۲	۰/۰۰۰۰۸۲	۰/۰۰۴۹۴۵	۰/۰۰۰۹۵۳	۰/۰۱۸۳۱۴	۰/۰۰۸۵۵۴	۰/۰۱۵۳۷۲	۰/۰۲۵۵۷۷	۰/۰۰۴۵۸۹	۰/۰۰۰۲۵۹	۰/۰۰۴۵۹۳
فعالیت های پشتیبانی حمل و نقل	۵۸	۰/۰۴۱۶۵۱	۰/۰۴۱۹۶۷	۰/۰۰۰۰۸۱	۰/۰۰۴۳۷۰	۰/۰۴۵۰۷۴	۰/۰۰۰۱۱۹	۰/۰۰۶۰۸۵	۰/۰۰۱۹۲۲	۰/۰۱۶۸۷۷	۰/۰۰۷۹۴۶	۰/۰۱۴۸۳۱	۰/۰۲۴۴۳۷	۰/۰۰۴۱۲۲	۰/۰۰۰۲۵۴	۰/۰۰۴۳۱۵
فعالیت های پست و پیک	۵۹	۰/۰۲۹۱۵۶	۰/۰۲۲۷۰۸	۰/۰۰۰۲۲۴	۰/۰۰۱۹۵۳	۰/۰۷۸۴۲۳	۰/۰۰۰۰۵۷	۰/۰۱۳۹۴۷	۰/۰۰۰۸۲۸	۰/۰۰۶۱۷۸	۰/۰۰۲۴۸۹	۰/۰۰۶۶۳۶	۰/۰۰۹۰۱۸	۰/۰۰۱۳۵۳	۰/۰۰۰۵۹۰	۰/۰۰۲۴۴۸
فعالیت های خدماتی مربوط به تامین جا (هتل)	۶۰	۰/۱۶۲۰۹۹	۰/۰۴۲۱۸۴	۰/۰۰۳۶۷۶	۰/۰۰۴۲۶۰	۰/۰۷۹۰۵۵	۰/۰۰۰۳۲۹	۰/۰۲۶۵۹۴	۰/۰۰۱۸۱۷	۰/۰۱۳۱۵۶	۰/۰۰۷۶۷۱	۰/۰۱۷۸۱۷	۰/۰۲۳۱۶۹	۰/۰۰۲۳۰۴	۰/۰۰۰۲۸۸	۰/۰۰۴۲۴۸

معکوس ماتریس گش اقتصاد ایران
(۸۹ فعالیت در ۸۹ فعالیت)
سال ۱۳۹۵

عنوان فعالیت	شماره	۱۶	۱۷	۱۸	۱۹	۲۰	۲۱	۲۲	۲۳	۲۴	۲۵	۲۶	۲۷	۲۸	۲۹	۳۰
	عنوان فعالیت	تولید قالی و قالیچه	تولید پوشاک	تولید چرم و فرآورده های وابسته بجز کفش	تولید کفش و پاپوش	تولید چوب چوب و فراورده های چوب و کالاها از حصیر و مواد حصیربافی	تولیدکاغذ و فرآورده های کاغذی	چاپ و تکثیر رسانه های ضبط شده	تولید فراورده های نفتی (پالایشگاه ها)	تولید سایر فرآورده های حاصل از تصفیه نفت (غیر پالایشگاه ها)	تولید مواد شیمیایی و فرآورده های شیمیایی	تولید داروها و فرآورده های دارویی شیمیایی و گیاهی	تولید فرآورده های لاستیکی و پلاستیکی	تولید شیشه و محصولات شیشه ای	تولید محصولات کانی غیر فلزی طبقه بندی نشده در جای دیگر	تولید آهن و فولاد پایه
تولید محصولات اساسی مس و آلومنیوم	۳۱	۰/۰۰۰۷۷۵	۰/۰۰۱۲۲۴	۰/۰۰۰۳۹۱	۰/۰۰۰۴۰۴	۰/۰۰۱۴۶۲	۰/۰۰۱۴۴۴	۰/۰۰۱۲۱۹	۰/۰۰۷۰۸۵	۰/۰۰۷۷۳۲	۰/۰۱۷۶۱۳	۰/۰۰۲۶۴۰	۰/۰۱۷۵۸۴	۰/۰۰۲۸۴۶	۰/۰۲۵۶۵۹	۰/۲۸۶۳۵۹
تولید سایر فلزات اساسی و ریخته گری	۳۲	۰/۰۰۰۷۹۶	۰/۰۰۱۳۲۶	۰/۰۰۰۳۹۸	۰/۰۰۰۴۰۹	۰/۰۰۱۴۹۷	۰/۰۰۱۴۷۹	۰/۰۰۱۲۳۳	۰/۰۰۷۱۰۰	۰/۰۰۷۷۰۴	۰/۰۱۷۹۲۶	۰/۰۰۲۶۷۸	۰/۰۱۷۹۱۹	۰/۰۰۲۸۳۸	۰/۰۲۵۴۷۹	۰/۲۸۳۱۰۵
تولید محصولات فلزی ساخته شده، به جز ماشین آلات و تجهیزات	۳۳	۰/۰۰۰۶۸۸	۰/۰۰۰۹۰۸	۰/۰۰۰۲۳۴	۰/۰۰۰۲۳۶	۰/۰۰۱۷۰۳	۰/۰۰۰۹۴۸	۰/۰۰۰۶۱۷	۰/۰۰۵۳۱۸	۰/۰۰۱۶۲۲	۰/۰۱۵۳۲۴	۰/۰۰۲۳۱۴	۰/۰۰۷۳۰۰	۰/۰۰۰۶۱۳	۰/۰۰۷۳۹۷	۰/۰۲۳۷۱۷
تولید محصولات رایانه ای، الکترونیکی و نوری	۳۴	۰/۰۰۵۱۲۷	۰/۰۰۵۶۵۱	۰/۰۰۲۳۱۳	۰/۰۰۲۰۸۷	۰/۰۰۸۲۳۳	۰/۰۱۲۶۹۰	۰/۰۱۳۹۴۱	۰/۰۲۶۵۸۰	۰/۰۱۰۹۲۷	۰/۱۵۵۱۴۶	۰/۰۱۴۶۱۷	۰/۱۰۶۴۴۰	۰/۰۰۶۵۲۷	۰/۰۶۴۸۴۲	۰/۱۰۳۷۰۳
تولید تجهیزات برقی	۳۵	۰/۰۰۱۲۹۰	۰/۰۰۱۳۶۱	۰/۰۰۰۳۷۹	۰/۰۰۰۳۴۱	۰/۰۰۲۱۶۱	۰/۰۰۲۵۱۱	۰/۰۰۳۱۹۳	۰/۰۰۴۲۷۶	۰/۰۰۲۳۹۴	۰/۰۳۲۳۲۱	۰/۰۰۲۷۰۶	۰/۰۱۱۵۲۴	۰/۰۰۱۴۹۶	۰/۰۱۵۸۲۲	۰/۰۳۰۳۳۴
تولید ماشین آلات و تجهیزات طبقه بندی نشده در جای دیگر	۳۶	۰/۰۰۱۰۴۶	۰/۰۰۰۹۳۴	۰/۰۰۰۲۹۹	۰/۰۰۰۲۸۷	۰/۰۰۱۳۲۹	۰/۰۰۱۰۸۷	۰/۰۰۱۰۲۹	۰/۰۰۵۱۳۶	۰/۰۰۱۵۴۶	۰/۰۱۵۶۳۶	۰/۰۰۱۴۳۹	۰/۰۰۷۱۹۴	۰/۰۰۰۸۰۶	۰/۰۰۹۴۴۲	۰/۰۱۱۲۶۰
تولید وسایل نقلیه موتوری، تریلر و نیم تریلر	۳۷	۰/۰۰۰۱۸۴	۰/۰۰۰۳۷۷	۰/۰۰۰۱۵۲	۰/۰۰۰۱۳۸	۰/۰۰۰۳۸۵	۰/۰۰۰۵۱۴	۰/۰۰۰۳۰۰	۰/۰۰۱۵۷۹	۰/۰۰۰۵۰۹	۰/۰۰۴۱۹۲	۰/۰۰۰۶۳۳	۰/۰۰۳۸۴۰	۰/۰۰۰۴۲۰	۰/۰۰۲۵۹۷	۰/۰۰۴۲۷۳
تولید سایر تجهیزات حمل و نقل	۳۸	۰/۰۰۱۲۲۸	۰/۰۰۰۷۹۳	۰/۰۰۰۲۰۸	۰/۰۰۰۲۲۹	۰/۰۰۱۲۸۳	۰/۰۰۱۰۳۳	۰/۰۰۱۱۰۳	۰/۰۰۷۰۸۹	۰/۰۰۱۳۴۹	۰/۰۱۶۶۲۵	۰/۰۰۱۴۲۵	۰/۰۰۴۹۴۶	۰/۰۰۰۹۰۵	۰/۰۰۶۹۹۸	۰/۰۱۹۷۳۴
تولید مبلمان	۳۹	۰/۰۰۰۰۵۹	۰/۰۰۰۱۵۶	۰/۰۰۰۰۴۱	۰/۰۰۰۰۳۴	۰/۰۰۲۰۳۱	۰/۰۰۰۳۶۱	۰/۰۰۰۱۰۶	۰/۰۰۰۲۶۷	۰/۰۰۰۱۴۲	۰/۰۰۲۰۳۷	۰/۰۰۰۲۲۱	۰/۰۰۱۲۸۲	۰/۰۰۰۰۹۳	۰/۰۰۰۷۷۰	۰/۰۰۱۷۹۳
تولید سایر مصنوعات	۴۰	۰/۰۰۰۹۴۲	۰/۰۱۴۱۹۳	۰/۰۰۱۱۲۰	۰/۰۰۱۰۶۱	۰/۰۰۱۵۵۶	۰/۰۰۴۵۴۸	۰/۰۰۲۸۷۱	۰/۰۰۴۴۴۱	۰/۰۰۲۴۲۷	۰/۰۱۹۲۵۲	۰/۰۲۱۷۱۰	۰/۰۷۸۶۸۵	۰/۰۰۱۳۴۵	۰/۰۰۹۷۳۲	۰/۰۴۲۵۸۵
تعمیر و نصب ماشین آلات و تجهیزات	۴۱	۰/۰۰۳۳۸۶	۰/۰۰۲۰۶۶	۰/۰۰۰۵۴۸	۰/۰۰۰۶۱۲	۰/۰۰۳۴۴۲	۰/۰۰۲۷۴۳	۰/۰۰۳۰۲۰	۰/۰۱۸۱۲۰	۰/۰۰۳۴۵۲	۰/۰۴۳۲۳۰	۰/۰۰۳۷۶۴	۰/۰۱۲۷۵۱	۰/۰۰۲۴۲۴	۰/۰۱۸۴۲۷	۰/۰۴۴۷۵۵
تولید، انتقال و توزیع برق	۴۲	۰/۰۰۳۸۹۳	۰/۰۰۴۵۲۹	۰/۰۰۱۵۶۲	۰/۰۰۱۶۴۹	۰/۰۰۷۹۴۴	۰/۰۰۷۹۹۵	۰/۰۰۳۱۶۲	۰/۰۰۶۸۹۱	۰/۰۰۹۲۸۰	۰/۰۹۴۱۰۰	۰/۰۰۶۹۱۰	۰/۰۳۳۴۴۶	۰/۰۰۷۳۸۰	۰/۰۵۷۶۷۵	۰/۱۰۴۵۸۵
تولید گاز؛ توزیع سوختهای گازی از طریق شاه لوله	۴۳	۰/۰۰۳۰۱۸	۰/۰۰۳۳۲۴	۰/۰۰۱۳۳۸	۰/۰۰۱۱۲۸	۰/۰۰۷۵۷۲	۰/۰۰۷۳۱۵	۰/۰۰۲۳۲۷	۰/۰۲۴۵۰۴	۰/۰۱۰۰۶۱	۰/۲۲۷۳۱۵	۰/۰۱۰۸۵۲	۰/۰۳۹۰۱۵	۰/۰۱۲۷۴۵	۰/۰۸۲۸۷۳	۰/۱۱۰۶۶۰
جمع آوری، تصفیه و تامین آب	۴۴	۰/۰۰۲۴۶۴	۰/۰۰۲۷۹۸	۰/۰۰۱۳۸۱	۰/۰۰۰۹۴۳	۰/۰۰۳۳۳۷	۰/۰۰۴۷۱۳	۰/۰۰۱۹۳۸	۰/۰۰۵۳۴۶	۰/۰۰۷۳۳۹	۰/۱۳۶۱۷۴	۰/۰۰۶۸۲۵	۰/۰۲۶۴۰۹	۰/۰۰۳۹۰۸	۰/۰۵۰۱۵۷	۰/۰۵۳۵۸۲
فاضلاب، فعالیت های جمع آوری، تصفیه و دفع پسماند؛ بازیافت مواد	۴۵	۰/۰۰۰۱۳۹	۰/۰۰۰۱۹۰	۰/۰۰۰۱۳۶	۰/۰۰۰۱۰۸	۰/۰۰۰۱۹۰	۰/۰۰۰۳۸۷	۰/۰۰۰۱۹۰	۰/۰۰۰۴۷۵	۰/۰۰۰۵۳۳	۰/۰۰۷۹۱۵	۰/۰۰۰۵۶۸	۰/۰۰۸۰۱۰	۰/۰۰۰۳۶۸	۰/۰۱۹۵۷۸	۰/۰۰۲۹۴۶
ساختمان خصوصی	۴۶	۰/۰۰۰۰۴۲	۰/۰۰۰۰۹۶	۰/۰۰۰۰۲۳	۰/۰۰۰۰۲۰	۰/۰۰۰۰۸۴	۰/۰۰۰۰۸۵	۰/۰۰۰۰۴۷	۰/۰۰۰۲۸۱	۰/۰۰۰۱۴۹	۰/۰۰۱۱۴۳	۰/۰۰۰۱۵۷	۰/۰۰۰۳۹۲	۰/۰۰۰۰۵۵	۰/۰۰۰۳۳۲	۰/۰۰۰۶۴۱
ساختمان دولتی	۴۷	۰/۰۰۰۱۳۹	۰/۰۰۰۳۶۱	۰/۰۰۰۰۷۴	۰/۰۰۰۰۷۲	۰/۰۰۰۲۸۱	۰/۰۰۰۲۸۶	۰/۰۰۰۱۶۶	۰/۰۰۰۷۱۰	۰/۰۰۰۳۹۸	۰/۰۰۳۶۹۷	۰/۰۰۰۴۴۲	۰/۰۰۱۲۹۳	۰/۰۰۰۱۶۹	۰/۰۰۱۰۳۵	۰/۰۰۲۱۸۲
فروش، نگهداری و تعمیر وسایل نقلیه موتوری و موتور سیکلت	۴۸	۰/۰۰۲۸۳۷	۰/۰۰۳۵۷۵	۰/۰۰۱۰۳۹	۰/۰۰۰۹۷۷	۰/۰۰۴۳۲۳	۰/۰۰۴۰۲۲	۰/۰۰۲۸۰۶	۰/۰۱۱۹۸۴	۰/۰۰۵۰۰۵	۰/۰۴۲۸۴۲	۰/۰۰۵۲۰۲	۰/۰۲۲۰۷۷	۰/۰۰۲۶۰۹	۰/۰۱۶۹۸۷	۰/۰۴۲۰۵۷
عمده فروشی و خرده فروشی	۴۹	۰/۰۰۲۲۷۰	۰/۰۰۳۲۲۲	۰/۰۰۱۵۲۷	۰/۰۰۱۳۱۷	۰/۰۰۵۳۸۹	۰/۰۰۵۱۱۰	۰/۰۰۲۲۵۸	۰/۰۰۴۹۰۹	۰/۰۰۶۸۲۹	۰/۰۴۲۴۱۴	۰/۰۰۶۶۲۴	۰/۰۲۱۵۵۴	۰/۰۰۲۷۷۵	۰/۰۱۳۷۹۶	۰/۰۳۴۰۰۱
حمل و نقل ریلی مسافر	۵۰	۰/۰۰۱۳۳۶	۰/۰۰۱۶۹۸	۰/۰۰۰۵۲۱	۰/۰۰۰۴۴۴	۰/۰۰۳۲۳۷	۰/۰۰۲۶۵۷	۰/۰۰۱۴۷۹	۰/۰۰۴۴۱۴	۰/۰۰۲۵۱۶	۰/۰۳۳۰۹۹	۰/۰۰۳۰۴۰	۰/۰۱۰۳۹۷	۰/۰۰۱۷۸۹	۰/۰۱۲۲۴۲	۰/۰۲۸۳۷۸
حمل و نقل ریلی بار	۵۱	۰/۰۰۲۸۵۶	۰/۰۰۴۳۱۷	۰/۰۰۱۲۷۳	۰/۰۰۱۰۷۷	۰/۰۰۸۴۵۸	۰/۰۰۷۰۱۲	۰/۰۰۳۳۱۶	۰/۰۰۶۲۶۶	۰/۰۰۶۳۱۵	۰/۰۸۵۹۲۳	۰/۰۰۷۷۵۶	۰/۰۲۵۸۹۹	۰/۰۰۴۶۰۵	۰/۰۲۹۵۴۰	۰/۰۷۱۸۴۴
حمل و نقل جاده ای مسافر	۵۲	۰/۰۰۰۴۴۱	۰/۰۰۰۵۴۸	۰/۰۰۰۲۱۷	۰/۰۰۰۱۷۷	۰/۰۰۱۱۳۲	۰/۰۰۱۰۶۳	۰/۰۰۰۴۷۱	۰/۰۰۲۱۴۹	۰/۰۰۰۹۵۱	۰/۰۰۸۱۹۲	۰/۰۰۱۱۲۹	۰/۰۰۳۵۰۸	۰/۰۰۰۵۶۴	۰/۰۰۳۱۲۰	۰/۰۰۶۰۴۰
حمل و نقل جاده ای بار	۵۳	۰/۰۰۲۷۳۲	۰/۰۰۴۴۴۳	۰/۰۰۱۲۶۲	۰/۰۰۱۰۶۷	۰/۰۰۹۶۷۱	۰/۰۰۷۴۸۷	۰/۰۰۳۵۵۱	۰/۰۰۵۴۹۷	۰/۰۰۴۴۶۴	۰/۰۳۷۵۰۱	۰/۰۰۶۰۴۱	۰/۰۲۰۵۹۵	۰/۰۰۵۰۴۳	۰/۰۲۹۹۴۸	۰/۰۶۲۸۲۹
حمل و نقل از طریق خطوط لوله	۵۴	۰/۰۰۱۹۷۵	۰/۰۰۲۴۲۳	۰/۰۰۱۰۱۷	۰/۰۰۰۸۴۲	۰/۰۰۴۰۴۱	۰/۰۰۳۹۴۴	۰/۰۰۱۷۳۶	۰/۵۴۹۵۸۶	۰/۰۲۰۳۱۸	۰/۰۶۸۲۷۶	۰/۰۰۵۹۹۵	۰/۰۲۰۹۹۳	۰/۰۰۲۵۸۲	۰/۰۱۷۴۱۱	۰/۰۴۳۱۰۳
حمل و نقل آبی	۵۵	۰/۰۰۱۵۱۰	۰/۰۰۱۹۴۸	۰/۰۰۰۶۴۲	۰/۰۰۰۵۳۵	۰/۰۰۳۸۲۰	۰/۰۰۳۳۳۶	۰/۰۰۱۵۵۵	۰/۰۴۱۲۴۶	۰/۰۰۵۱۵۰	۰/۰۶۷۹۰۷	۰/۰۰۴۶۶۶	۰/۰۱۴۹۱۱	۰/۰۰۲۲۲۱	۰/۰۱۱۷۴۱	۰/۰۲۵۰۳۸
حمل و نقل هوایی	۵۶	۰/۰۰۱۲۷۵	۰/۰۰۱۴۳۶	۰/۰۰۰۴۰۹	۰/۰۰۰۳۷۳	۰/۰۰۲۸۷۸	۰/۰۰۲۲۹۸	۰/۰۰۱۳۸۴	۰/۰۰۷۶۷۱	۰/۰۰۱۹۰۸	۰/۰۱۷۷۵۱	۰/۰۰۲۲۱۳	۰/۰۰۷۵۴۱	۰/۰۰۱۶۳۲	۰/۰۱۰۱۷۲	۰/۰۲۲۰۲۱
انبارداری و ذخیره سازی	۵۷	۰/۰۰۲۷۴۱	۰/۰۰۴۵۰۹	۰/۰۰۱۲۵۴	۰/۰۰۱۰۸۶	۰/۰۰۹۲۲۴	۰/۰۰۷۱۴۹	۰/۰۰۳۵۳۸	۰/۰۰۹۳۷۹	۰/۰۰۴۶۳۱	۰/۰۲۹۵۵۴	۰/۰۰۵۹۸۹	۰/۰۱۹۷۶۹	۰/۰۰۴۷۰۹	۰/۰۲۶۳۴۲	۰/۰۵۶۵۰۶
فعالیت های پشتیبانی حمل و نقل	۵۸	۰/۰۰۲۵۲۸	۰/۰۰۴۱۵۹	۰/۰۰۱۱۳۶	۰/۰۰۰۹۹۱	۰/۰۰۸۲۴۸	۰/۰۰۶۴۳۱	۰/۰۰۳۲۳۷	۰/۰۱۰۲۵۵	۰/۰۰۴۶۶۶	۰/۰۳۳۰۱۶	۰/۰۰۵۶۰۹	۰/۰۱۸۵۷۱	۰/۰۰۴۲۶۰	۰/۰۲۵۹۱۷	۰/۰۵۲۶۸۳
فعالیت های پست و پیک	۵۹	۰/۰۰۱۰۸۹	۰/۰۰۱۸۶۶	۰/۰۰۰۵۵۴	۰/۰۰۰۴۲۴	۰/۰۰۱۹۶۴	۰/۰۰۲۲۰۵	۰/۰۰۱۳۵۶	۰/۰۰۹۴۴۲	۰/۰۰۳۷۰۸	۰/۰۴۴۵۶۷	۰/۰۰۳۴۳۸	۰/۰۱۰۲۶۹	۰/۰۰۲۰۰۱	۰/۰۰۸۶۴۹	۰/۰۲۴۷۴۲
فعالیت های خدماتی مربوط به تامین جا (هتل)	۶۰	۰/۰۰۲۷۳۰	۰/۰۰۲۰۲۲	۰/۰۰۰۶۳۶	۰/۰۰۰۶۲۰	۰/۰۰۵۰۲۳	۰/۰۰۳۴۰۹	۰/۰۰۲۴۶۷	۰/۰۲۰۳۱۶	۰/۰۰۴۴۳۰	۰/۰۶۴۳۴۱	۰/۰۰۷۲۱۰	۰/۰۱۷۳۷۹	۰/۰۰۲۳۰۶	۰/۰۱۷۰۱۳	۰/۰۴۳۰۷۲

معکوس ماتریس گش اقتصاد ایران
(۸۹ فعالیت در ۸۹ فعالیت)
سال ۱۳۹۵

عنوان فعالیت	شماره	۳۱	۳۲	۳۳	۳۴	۳۵	۳۶	۳۷	۳۸	۳۹	۴۰	۴۱	۴۲	۴۳	۴۴	۴۵
		تولید محصولات اساسی مس و آلومنیوم	تولید سایر فلزات اساسی و ریخته گری	تولید محصولات فلزی ساخته شده، به جز ماشین آلات و تجهیزات	تولید محصولات رایانه ای، الکترونیکی و نوری	تولید تجهیزات برقی	تولید ماشین آلات و تجهیزات طبقه بندی نشده در جای دیگر	تولید وسایل نقلیه موتوری، تریلر و نیم تریلر	تولید سایر تجهیزات حمل و نقل	تولید مبلمان	تولید سایر مصنوعات	تعمیر و نصب ماشین آلات و تجهیزات	تولید، انتقال و توزیع برق	تولید گاز؛ توزیع سوختهای گازی از طریق شاه لوله	جمع آوری، تصفیه و تامین آب	فاضلاب، فعالیت های جمع آوری، تصفیه و دفع پسماند؛ بازیافت مواد
تولید محصولات اساسی مس و آلومنیوم	۳۱	۱/۰۳۹۴۷۰	۰/۰۰۷۶۹۸	۰/۲۱۷۳۰۴	۰/۰۰۷۱۲۸	۰/۰۸۳۹۰۷	۰/۰۵۶۳۱۷	۰/۱۷۶۸۸۷	۰/۰۱۲۴۳۹	۰/۰۱۰۸۶۰	۰/۰۰۳۳۸۷	۰/۰۰۲۸۲۵	۰/۰۰۵۷۶۹	۰/۰۰۳۴۳۸	۰/۰۰۴۷۱۵	۰/۰۰۰۹۲۵
تولید سایر فلزات اساسی و ریخته گری	۳۲	۰/۰۳۹۰۶۶	۱/۰۰۷۷۱۲	۰/۲۱۴۶۹۵	۰/۰۰۷۰۵۷	۰/۰۸۲۹۳۰	۰/۰۵۵۵۹۵	۰/۱۷۵۱۲۲	۰/۰۱۲۳۲۲	۰/۰۱۰۷۵۳	۰/۰۰۳۷۲۷	۰/۰۰۲۸۱۰	۰/۰۰۵۹۵۰	۰/۰۰۳۵۴۶	۰/۰۰۴۸۲۶	۰/۰۰۱۰۱۳
تولید محصولات فلزی ساخته شده، به جز ماشین آلات و تجهیزات	۳۳	۰/۰۰۳۹۰۲	۰/۰۰۰۷۱۷	۱/۰۴۹۱۲۳	۰/۰۰۱۹۸۴	۰/۰۰۹۷۱۸	۰/۰۵۱۸۰۵	۰/۱۴۹۹۳۶	۰/۰۱۰۳۷۸	۰/۰۰۵۶۴۹	۰/۰۰۱۵۰۴	۰/۰۰۵۳۳۳	۰/۰۰۸۳۷۷	۰/۰۰۵۲۰۹	۰/۰۰۴۰۵۶	۰/۰۰۱۴۰۴
تولید محصولات رایانه ای، الکترونیکی و نوری	۳۴	۰/۰۲۰۸۸۱	۰/۰۰۳۱۰۴	۰/۱۶۸۹۸۳	۱/۱۱۴۷۶۹	۰/۲۶۵۶۱۵	۰/۰۵۳۳۳۱	۰/۲۵۲۵۰۱	۰/۰۱۴۳۴۴	۰/۰۰۸۳۰۸	۰/۰۰۴۹۷۷	۰/۰۳۴۰۲۶	۰/۰۶۴۹۲۹	۰/۰۶۹۹۸۵	۰/۰۲۰۱۹۰	۰/۰۰۳۲۱۸
تولید تجهیزات برقی	۳۵	۰/۰۰۴۹۲۲	۰/۰۰۱۳۴۳	۰/۰۴۰۳۵۰	۰/۰۳۷۹۲۸	۱/۲۰۲۷۴۱	۰/۰۴۳۹۵۰	۰/۱۵۷۰۷۹	۰/۰۰۵۸۸۳	۰/۰۰۲۰۹۹	۰/۰۰۱۵۹۴	۰/۰۱۷۷۳۸	۰/۰۱۸۱۵۹	۰/۰۰۹۴۳۱	۰/۰۰۸۲۳۹	۰/۰۰۰۹۲۹
تولید ماشین آلات و تجهیزات طبقه بندی نشده در جای دیگر	۳۶	۰/۰۰۳۰۸۹	۰/۰۰۰۴۶۳	۰/۰۱۸۷۸۵	۰/۰۰۲۹۲۶	۰/۰۳۳۴۲۲	۱/۰۶۴۰۴۳	۰/۳۵۸۳۴۴	۰/۰۰۷۶۲۳	۰/۰۰۱۵۷۲	۰/۰۰۰۸۹۵	۰/۰۰۸۱۶۳	۰/۰۰۸۹۳۵	۰/۰۰۷۱۹۴	۰/۰۰۵۱۸۲	۰/۰۰۰۹۲۵
تولید وسایل نقلیه موتوری، تریلر و نیم تریلر	۳۷	۰/۰۰۱۶۵۰	۰/۰۰۰۳۱۳	۰/۰۰۲۳۷۲	۰/۰۰۰۱۹۲	۰/۰۰۱۸۵۳	۰/۰۰۶۹۳۱	۱/۴۸۹۰۲۷	۰/۰۱۰۰۴۰	۰/۰۰۰۴۳۹	۰/۰۰۰۸۷۵	۰/۰۰۰۱۸۷	۰/۰۰۱۵۵۲	۰/۰۰۰۸۳۸	۰/۰۰۰۸۵۰	۰/۰۰۰۳۲۶
تولید سایر تجهیزات حمل و نقل	۳۸	۰/۰۰۶۱۷۴	۰/۰۰۰۵۹۰	۰/۰۰۸۳۹۹	۰/۰۰۰۳۶۶	۰/۰۰۳۱۰۸	۰/۰۰۳۲۰۴	۰/۰۱۶۵۱۵	۱/۰۸۰۰۸۴	۰/۰۰۰۹۹۱	۰/۰۰۰۵۲۸	۰/۰۰۱۲۰۱	۰/۰۲۶۱۵۹	۰/۰۱۱۶۴۱	۰/۰۱۱۸۹۹	۰/۰۰۳۹۵۳
تولید مبلمان	۳۹	۰/۰۰۰۲۸۴	۰/۰۰۰۱۴۶	۰/۰۰۰۹۱۴	۰/۰۰۰۱۸۶	۰/۰۰۰۴۶۴	۰/۰۰۰۴۹۳	۰/۰۴۰۲۶۴	۰/۰۰۰۳۵۰	۱/۰۰۲۲۹۲	۰/۰۰۰۵۲۴	۰/۰۰۰۱۳۰	۰/۰۰۰۴۶۱	۰/۰۰۱۶۳۱	۰/۰۰۰۲۷۴	۰/۰۰۰۱۰۹
تولید سایر مصنوعات	۴۰	۰/۰۰۸۸۳۲	۰/۰۱۶۷۸۹	۰/۰۱۹۷۲۶	۰/۰۰۱۰۷۸	۰/۰۰۷۰۷۳	۰/۰۰۵۴۶۹	۰/۰۲۲۷۵۳	۰/۰۰۱۷۷۶	۰/۰۰۲۳۵۱	۱/۰۶۲۴۹۸	۰/۰۰۰۷۷۷	۰/۰۰۶۱۰۱	۰/۰۰۵۳۶۱	۰/۰۱۰۶۲۲	۰/۰۱۰۱۰۲
تعمیر و نصب ماشین آلات و تجهیزات	۴۱	۰/۰۱۳۴۳۹	۰/۰۰۱۴۸۹	۰/۰۲۰۷۲۰	۰/۰۰۰۹۱۰	۰/۰۰۷۵۳۱	۰/۰۰۶۷۵۶	۰/۰۴۲۸۵۸	۰/۰۰۷۸۲۱	۰/۰۰۲۳۷۲	۰/۰۰۱۱۸۱	۱/۰۰۳۳۱۴	۰/۰۷۳۲۹۹	۰/۰۳۲۴۷۵	۰/۰۳۳۳۵۸	۰/۰۱۱۰۶۵
تولید، انتقال و توزیع برق	۴۲	۰/۰۳۴۸۷۶	۰/۰۰۳۱۳۶	۰/۰۳۶۳۵۰	۰/۰۰۱۶۰۶	۰/۰۱۵۱۴۳	۰/۰۱۱۳۹۸	۰/۰۴۳۲۷۸	۰/۰۰۴۷۸۲	۰/۰۰۵۲۸۸	۰/۰۰۱۹۳۱	۰/۰۰۱۲۴۷	۱/۱۰۵۲۹۴	۰/۰۱۱۸۹۷	۰/۰۱۱۷۸۸	۰/۰۰۲۲۱۲
تولید گاز؛ توزیع سوختهای گازی از طریق شاه لوله	۴۳	۰/۰۱۲۲۷۷	۰/۰۰۱۷۴۴	۰/۰۳۰۳۴۹	۰/۰۰۱۳۵۹	۰/۰۱۳۴۶۴	۰/۰۰۹۷۲۵	۰/۰۳۶۵۲۶	۰/۰۰۲۶۴۷	۰/۰۰۴۴۱۲	۰/۰۰۱۶۰۷	۰/۰۰۰۸۲۲	۰/۰۴۴۹۱۷	۱/۰۷۳۰۲۵	۰/۰۰۳۶۸۸	۰/۰۰۰۹۴۴
جمع آوری، تصفیه و تامین آب	۴۴	۰/۰۱۷۲۶۸	۰/۰۰۱۳۹۲	۰/۰۲۰۲۳۰	۰/۰۰۰۹۶۱	۰/۰۰۸۶۷۱	۰/۰۰۶۵۱۴	۰/۰۲۵۰۶۹	۰/۰۰۲۵۲۶	۰/۰۰۲۸۷۸	۰/۰۰۱۲۴۸	۰/۰۰۰۸۳۰	۰/۰۴۳۷۸۷	۰/۰۰۷۲۶۷	۱/۰۲۴۴۲۷	۰/۰۰۱۳۵۷
فاضلاب، فعالیت های جمع آوری، تصفیه و دفع پسماند؛ بازیافت مواد	۴۵	۰/۰۰۰۵۹۹	۰/۰۰۰۰۷۰	۰/۰۰۱۶۰۳	۰/۰۰۱۳۹۰	۰/۰۰۱۰۴۳	۰/۰۰۴۲۵۵	۰/۰۱۴۰۴۰	۰/۰۰۰۲۸۲	۰/۰۰۰۲۵۰	۰/۰۰۰۱۱۹	۰/۰۰۰۱۱۹	۰/۰۰۱۵۳۲	۰/۰۰۰۷۹۲	۰/۰۱۴۹۴۶	۱/۰۰۰۳۷۱
ساختمان خصوصی	۴۶	۰/۰۰۰۱۷۱	۰/۰۰۰۰۲۳	۰/۰۰۰۴۲۹	۰/۰۰۰۰۳۳	۰/۰۰۰۲۱۸	۰/۰۰۰۱۸۸	۰/۰۰۰۸۵۸	۰/۰۰۰۰۷۰	۰/۰۰۰۰۹۸	۰/۰۰۰۰۴۱	۰/۰۰۰۰۲۵	۰/۰۰۰۵۱۴	۰/۰۰۰۲۱۳	۰/۰۰۰۳۲۹	۰/۰۰۰۰۲۳
ساختمان دولتی	۴۷	۰/۰۰۰۵۷۹	۰/۰۰۰۰۷۳	۰/۰۰۱۳۱۵	۰/۰۰۰۱۰۷	۰/۰۰۰۷۰۲	۰/۰۰۰۶۰۳	۰/۰۰۲۸۲۹	۰/۰۰۰۲۱۷	۰/۰۰۰۳۶۱	۰/۰۰۰۱۴۳	۰/۰۰۰۰۸۴	۰/۰۰۰۹۵۵	۰/۰۰۰۷۷۹	۰/۰۰۱۳۲۹	۰/۰۰۰۰۸۹
فروش، نگهداری و تعمیر وسایل نقلیه موتوری و موتور سیکلت	۴۸	۰/۰۱۰۹۸۲	۰/۰۰۲۵۵۰	۰/۰۲۲۱۲۵	۰/۰۰۱۳۲۲	۰/۰۰۹۹۰۱	۰/۰۰۷۸۰۴	۰/۰۴۶۳۰۲	۰/۰۰۵۳۸۵	۰/۰۰۳۲۵۳	۰/۰۰۵۸۹۷	۰/۰۰۲۲۲۹	۰/۰۴۰۷۴۰	۰/۰۱۸۴۳۱	۰/۰۱۹۰۶۶	۰/۰۰۶۸۵۲
عمده فروشی و خرده فروشی	۴۹	۰/۰۰۶۹۳۸	۰/۰۰۱۱۱۸	۰/۰۲۱۹۱۷	۰/۰۰۱۷۴۵	۰/۰۱۲۲۶۹	۰/۰۰۸۷۰۲	۰/۰۵۰۱۵۰	۰/۰۰۲۵۲۳	۰/۰۰۴۱۲۶	۰/۰۰۲۰۹۱	۰/۰۰۰۹۴۹	۰/۰۰۳۰۶۸	۰/۰۰۲۰۴۳	۰/۰۰۱۵۴۵	۰/۰۰۰۵۷۲
حمل و نقل ریلی مسافر	۵۰	۰/۰۱۰۰۵۴	۰/۰۰۰۸۴۰	۰/۰۱۸۸۲۲	۰/۰۰۰۸۸۷	۰/۰۰۷۸۰۴	۰/۰۰۶۷۱۲	۰/۰۳۵۶۸۴	۰/۰۰۲۲۸۱	۰/۰۰۳۴۷۰	۰/۰۰۱۴۳۷	۰/۰۰۰۹۶۳	۰/۰۰۸۹۲۴	۰/۰۰۴۴۳۸	۰/۰۰۴۰۹۲	۰/۰۰۱۳۹۱
حمل و نقل ریلی بار	۵۱	۰/۰۲۷۰۰۲	۰/۰۰۲۰۷۱	۰/۰۴۷۱۴۱	۰/۰۰۲۳۲۶	۰/۰۲۰۷۲۲	۰/۰۱۷۴۶۴	۰/۰۸۰۸۲۸	۰/۰۰۴۳۲۳	۰/۰۰۶۹۲۸	۰/۰۰۳۵۳۸	۰/۰۰۱۵۱۷	۰/۰۰۵۴۳۲	۰/۰۰۳۱۱۷	۰/۰۰۲۶۱۹	۰/۰۰۱۰۲۸
حمل و نقل جاده ای مسافر	۵۲	۰/۰۰۱۸۳۱	۰/۰۰۰۲۰۹	۰/۰۰۴۲۶۰	۰/۰۰۰۲۶۵	۰/۰۰۱۸۵۰	۰/۰۰۱۴۱۷	۰/۰۰۷۵۵۳	۰/۰۰۰۵۷۸	۰/۰۰۰۷۳۹	۰/۰۰۰۳۱۰	۰/۰۰۰۲۱۹	۰/۰۰۳۱۲۹	۰/۰۰۴۹۰۰	۰/۰۰۱۸۴۴	۰/۰۰۰۴۶۰
حمل و نقل جاده ای بار	۵۳	۰/۰۱۳۰۷۷	۰/۰۰۲۱۳۱	۰/۰۳۸۸۶۵	۰/۰۰۲۳۸۲	۰/۰۲۰۲۱۰	۰/۰۱۸۲۱۳	۰/۰۸۴۶۶۲	۰/۰۰۴۲۳۰	۰/۰۰۷۳۷۶	۰/۰۰۳۷۸۲	۰/۰۰۱۴۶۴	۰/۰۰۳۲۶۵	۰/۰۰۴۲۲۴	۰/۰۰۲۰۷۹	۰/۰۰۰۸۵۰
حمل و نقل از طریق خطوط لوله	۵۴	۰/۰۰۷۶۹۳	۰/۰۰۱۰۱۶	۰/۰۱۹۳۰۷	۰/۰۰۱۲۴۶	۰/۰۰۹۹۶۱	۰/۰۰۷۳۹۵	۰/۰۳۶۸۵۸	۰/۰۰۲۰۴۸	۰/۰۰۳۲۳۲	۰/۰۰۱۶۰۰	۰/۰۰۰۷۲۵	۰/۰۲۱۶۳۳	۰/۰۰۲۴۶۳	۰/۰۰۱۸۸۲	۰/۰۰۰۸۳۲
حمل و نقل آبی	۵۵	۰/۰۰۵۰۶۸	۰/۰۰۰۸۳۰	۰/۰۱۵۴۴۰	۰/۰۰۰۹۷۵	۰/۰۰۸۲۹۳	۰/۰۰۷۰۱۳	۰/۰۳۲۴۹۰	۰/۰۰۱۸۱۸	۰/۰۰۲۹۳۱	۰/۰۰۱۴۹۴	۰/۰۰۰۶۲۲	۰/۰۰۴۳۷۰	۰/۰۰۴۱۷۵	۰/۰۰۱۶۰۴	۰/۰۰۰۶۱۲
حمل و نقل هوایی	۵۶	۰/۰۰۵۲۷۱	۰/۰۰۰۷۶۴	۰/۰۱۲۸۰۸	۰/۰۰۰۹۴۲	۰/۰۰۶۲۵۴	۰/۰۰۵۴۹۱	۰/۰۲۶۷۰۶	۰/۰۰۲۳۷۹	۰/۰۰۲۱۲۰	۰/۰۰۱۰۹۸	۰/۰۰۰۹۲۸	۰/۰۱۴۳۹۸	۰/۰۱۰۹۰۲	۰/۰۰۶۴۵۲	۰/۰۰۲۱۶۷
انبارداری و ذخیره سازی	۵۷	۰/۰۱۲۱۹۹	۰/۰۰۲۱۰۲	۰/۰۳۶۵۷۷	۰/۰۰۲۳۰۸	۰/۰۱۹۰۲۷	۰/۰۱۶۹۴۲	۰/۰۷۸۴۶۲	۰/۰۰۴۲۲۱	۰/۰۰۷۰۵۰	۰/۰۰۳۶۸۴	۰/۰۰۱۴۴۷	۰/۰۰۵۹۱۱	۰/۰۰۴۰۳۳	۰/۰۰۳۱۳۵	۰/۰۰۱۲۸۴
فعالیت های پشتیبانی حمل و نقل	۵۸	۰/۰۱۲۱۱۱	۰/۰۰۱۹۱۷	۰/۰۳۳۳۵۹	۰/۰۰۲۰۶۹	۰/۰۱۷۰۶۶	۰/۰۱۵۱۲۹	۰/۰۷۰۳۸۱	۰/۰۰۳۹۹۶	۰/۰۰۶۳۷۶	۰/۰۰۳۲۵۰	۰/۰۰۱۴۱۵	۰/۰۰۸۲۸۹	۰/۰۰۵۲۴۱	۰/۰۰۳۵۱۵	۰/۰۰۱۴۱۲
فعالیت های پست و پیک	۵۹	۰/۰۰۶۷۹۲	۰/۰۰۰۶۴۹	۰/۰۱۸۶۹۴	۰/۰۰۳۹۹۴	۰/۰۱۰۲۰۳	۰/۰۱۱۶۷۹	۰/۰۳۰۶۲۹	۰/۰۰۲۶۰۱	۰/۰۰۱۸۱۰	۰/۰۰۰۸۶۱	۰/۰۰۰۶۹۰	۰/۰۰۵۲۵۰	۰/۰۱۶۰۶۸	۰/۰۰۲۰۹۱	۰/۰۰۰۴۸۹
فعالیت های خدماتی مربوط به تامین جا (هتل)	۶۰	۰/۰۱۲۲۹۳	۰/۰۰۱۲۲۸	۰/۰۱۹۶۷۶	۰/۰۰۱۵۸۲	۰/۰۱۲۰۳۱	۰/۰۰۸۵۴۰	۰/۰۴۰۰۵۶	۰/۰۰۶۷۰۴	۰/۰۰۲۶۶۰	۰/۰۰۱۴۳۵	۰/۰۰۲۶۵۰	۰/۰۵۷۴۹۱	۰/۰۲۷۴۳۸	۰/۰۳۶۲۶۰	۰/۰۰۷۰۲۷

معکوس ماتریس گش اقتصاد ایران
(۸۹ فعالیت در ۸۹ فعالیت)
سال ۱۳۹۵

عنوان فعالیت	شماره	ساختمان خصوصی	ساختمان دولتی	فروش، نگهداری و تعمیر وسایل نقلیه موتوری و موتور سیکلت	عمده فروشی و خرده فروشی	حمل و نقل ریلی مسافر	حمل و نقل ریلی بار	حمل و نقل جاده ای مسافر	حمل و نقل جاده ای بار	حمل و نقل از طریق خطوط لوله	حمل و نقل آبی	حمل و نقل هوایی	انبارداری و ذخیره سازی	فعالیت های پشتیبانی حمل و نقل	فعالیت های پست و پیک	فعالیت های خدماتی مربوط به تامین جا (هتل)
عنوان فعالیت	۴۶	۴۷	۴۸	۴۹	۵۰	۵۱	۵۲	۵۳	۵۴	۵۵	۵۶	۵۷	۵۸	۵۹	۶۰
تولید محصولات اساسی مس و آلومنیوم	۳۱	۰/۳۷۳۵۵۰	۰/۱۹۲۸۴۵	۰/۰۰۲۷۵۴	۰/۰۲۱۳۸۱	۰/۰۰۰۳۲۰	۰/۰۰۰۶۸۶	۰/۰۰۴۶۳۴	۰/۰۱۸۳۹۸	۰/۰۰۰۳۴۲	۰/۰۰۱۸۲۵	۰/۰۰۱۰۹۶	۰/۰۰۰۱۱۲	۰/۰۰۳۳۳۰	۰/۰۰۰۳۰۵	۰/۰۰۰۲۹۳
تولید سایر فلزات اساسی و ریخته گری	۳۲	۰/۳۶۹۶۱۴	۰/۱۹۰۸۲۳	۰/۰۰۲۷۹۱	۰/۰۲۱۷۹۲	۰/۰۰۰۳۲۲	۰/۰۰۰۶۹۷	۰/۰۰۴۷۱۹	۰/۰۱۸۷۱۳	۰/۰۰۰۳۴۹	۰/۰۰۱۸۳۴	۰/۰۰۱۱۱۳	۰/۰۰۰۱۱۲	۰/۰۰۳۳۳۳	۰/۰۰۰۳۱۱	۰/۰۰۰۲۹۹
تولید محصولات فلزی ساخته شده، به جز ماشین آلات و تجهیزات	۳۳	۰/۱۳۳۲۴۴	۰/۰۷۵۰۰۵	۰/۰۰۲۴۶۵	۰/۰۲۱۴۷۸	۰/۰۰۰۱۸۲	۰/۰۰۰۵۳۰	۰/۰۰۴۷۰۳	۰/۰۱۸۵۷۶	۰/۰۰۰۳۰۲	۰/۰۰۲۳۵۵	۰/۰۰۰۹۰۱	۰/۰۰۰۰۷۲	۰/۰۰۱۵۰۸	۰/۰۰۰۳۲۱	۰/۰۰۰۲۰۵
تولید محصولات رایانه ای، الکترونیکی و نوری	۳۴	۰/۵۰۰۴۶۹	۰/۵۶۹۹۰۹	۰/۰۳۷۲۸۶	۰/۲۶۲۵۸۹	۰/۰۰۳۶۷۵	۰/۰۰۶۵۲۹	۰/۰۳۶۴۸۱	۰/۱۲۲۳۲۴	۰/۰۰۲۰۷۴	۰/۰۱۲۸۰۴	۰/۰۱۰۳۳۹	۰/۰۰۱۳۷۷	۰/۰۲۰۶۵۹	۰/۰۰۷۱۸۷	۰/۰۰۵۲۷۷
تولید تجهیزات برقی	۳۵	۰/۱۰۵۸۴۳	۰/۳۲۶۳۷۰	۰/۰۰۵۰۵۰	۰/۰۳۲۱۶۱	۰/۰۰۱۷۵۲	۰/۰۰۲۰۵۵	۰/۰۱۵۸۷۲	۰/۰۵۸۸۰۵	۰/۰۰۰۴۸۰	۰/۰۰۶۰۰۸	۰/۰۰۳۲۸۶	۰/۰۰۰۲۷۳	۰/۰۰۷۳۰۲	۰/۰۰۰۵۳۴	۰/۰۰۰۸۱۸
تولید ماشین آلات و تجهیزات طبقه بندی نشده در جای دیگر	۳۶	۰/۲۰۸۲۰۸	۰/۰۶۰۱۸۰	۰/۰۰۲۶۷۵	۰/۰۲۲۶۳۰	۰/۰۰۰۲۴۳	۰/۰۰۰۸۷۶	۰/۰۰۶۹۸۹	۰/۰۳۳۴۱۶	۰/۰۰۰۳۱۶	۰/۰۰۴۶۸۸	۰/۰۰۱۷۴۶	۰/۰۰۰۱۱۱	۰/۰۰۲۵۰۱	۰/۰۰۰۴۴۱	۰/۰۰۰۳۰۹
تولید وسایل نقلیه موتوری، تریلر و نیم تریلر	۳۷	۰/۰۱۰۳۵۶	۰/۰۰۶۲۴۴	۰/۰۰۱۳۸۵	۰/۰۰۳۸۱۷	۰/۰۰۰۱۶۲	۰/۰۰۰۲۷۷	۰/۰۰۵۰۲۲	۰/۰۱۸۳۲۰	۰/۰۰۰۱۱۸	۰/۰۰۰۳۰۳	۰/۰۰۰۴۶۷	۰/۰۰۰۰۱۵	۰/۰۰۰۵۰۹	۰/۰۰۰۰۸۸	۰/۰۰۰۰۴۸
تولید سایر تجهیزات حمل و نقل	۳۸	۰/۰۲۷۳۱۸	۰/۰۱۳۷۴۴	۰/۰۰۰۹۲۲	۰/۰۱۱۵۸۹	۰/۰۰۲۳۳۱	۰/۰۰۲۳۱۸	۰/۰۱۱۲۵۸	۰/۰۴۵۵۳۸	۰/۰۰۰۶۹۴	۰/۰۰۲۲۲۱	۰/۰۰۶۸۴۸	۰/۰۰۰۹۶	۰/۰۰۳۲۹۳	۰/۰۰۰۴۶۵	۰/۰۰۰۲۶۱
تولید مبلمان	۳۹	۰/۰۷۰۷۲۰	۰/۰۳۵۹۳۸	۰/۰۰۰۲۷۹	۰/۰۰۲۸۶۸	۰/۰۰۰۰۲۳	۰/۰۰۰۰۵۸	۰/۰۰۰۳۸۶	۰/۰۰۱۴۵۵	۰/۰۰۰۰۳۴	۰/۰۰۰۰۸۱	۰/۰۰۰۱۴۸	۰/۰۰۰۰۰۸	۰/۰۰۰۲۱۲	۰/۰۰۰۰۵۰	۰/۰۰۰۰۳۸
تولید سایر مصنوعات	۴۰	۰/۰۴۷۳۵۸	۰/۰۲۵۲۸۴	۰/۰۰۶۲۰۰	۰/۰۵۱۵۹۸	۰/۰۰۰۲۴۲	۰/۰۰۰۸۲۸	۰/۰۰۵۲۶۰	۰/۰۲۲۰۶۸	۰/۰۰۱۰۸۱	۰/۰۰۱۱۸۷	۰/۰۰۱۶۱۳	۰/۰۰۰۱۵۴	۰/۰۰۲۱۷۵	۰/۰۰۰۵۳۳	۰/۰۰۰۶۸۱
تعمیر و نصب ماشین آلات و تجهیزات	۴۱	۰/۰۶۹۳۱۲	۰/۰۳۴۶۵۴	۰/۰۰۲۴۱۳	۰/۰۳۰۴۷۵	۰/۰۰۰۶۲۱	۰/۰۰۳۰۰۷	۰/۰۳۱۳۵۰	۰/۱۲۶۹۷۰	۰/۰۰۱۹۲۹	۰/۰۰۴۵۸۹	۰/۰۰۳۲۸۲	۰/۰۰۰۲۶۲	۰/۰۰۸۹۷۹	۰/۰۰۱۲۸۸	۰/۰۰۰۷۱۶
تولید، انتقال و توزیع برق	۴۲	۰/۱۲۵۶۷۷	۰/۰۵۷۷۴۵	۰/۰۰۹۴۷۱	۰/۰۹۴۱۴۱	۰/۰۰۰۳۹۶	۰/۰۰۲۲۷۸	۰/۰۰۴۹۱۵	۰/۰۱۸۹۷۹	۰/۰۰۱۹۰۰	۰/۰۰۱۹۰۷	۰/۰۰۲۰۱۱	۰/۰۰۰۱۸۱۰	۰/۰۰۸۶۴۹	۰/۰۰۰۹۸۲	۰/۰۰۲۲۴۴
تولید گاز؛ توزیع سوختهای گازی از طریق شاه لوله	۴۳	۰/۱۱۹۹۸۱	۰/۰۵۸۱۹۹	۰/۰۰۴۶۸۷	۰/۰۴۰۰۹۵	۰/۰۰۰۲۷۰	۰/۰۰۱۴۲۲	۰/۰۱۷۱۶۲	۰/۰۶۹۸۰۶	۰/۰۰۲۸۵۳	۰/۰۰۲۳۱۷	۰/۰۰۱۷۱۴	۰/۰۰۰۳۸۶	۰/۰۰۳۱۷۸	۰/۰۰۱۶۵۱	۰/۰۰۱۷۳۰
جمع آوری، تصفیه و تامین آب	۴۴	۰/۱۱۲۲۹۱	۰/۰۴۲۶۰۳	۰/۰۰۶۰۶۲	۰/۰۴۷۱۵۹	۰/۰۰۰۴۳۱	۰/۰۰۱۵۹۹	۰/۰۰۴۷۵۳	۰/۰۱۸۲۲۸	۰/۰۰۰۸۴۹	۰/۰۰۶۵۹۹	۰/۰۰۱۹۶۷	۰/۰۰۰۷۲۴	۰/۰۰۴۴۴۲	۰/۰۰۰۷۸۷	۰/۰۰۲۶۹۷
فاضلاب، فعالیت های جمع آوری، تصفیه و دفع پسماند؛ بازیافت مواد	۴۵	۰/۰۷۶۵۲۷	۰/۰۱۰۳۳۴	۰/۰۰۱۳۵۶	۰/۰۰۶۹۴۵	۰/۰۰۰۰۴۵	۰/۰۰۰۱۶۸	۰/۰۰۰۶۱۶	۰/۰۰۲۵۰۶	۰/۰۰۰۱۰۱	۰/۰۰۰۲۴۲	۰/۰۰۰۳۰۵	۰/۰۰۰۱۰۱	۰/۰۰۰۵۶۶	۰/۰۰۰۰۷۳	۰/۰۰۱۴۲۱
ساختمان خصوصی	۴۶	۱/۰۵۶۸۰۱	۰/۰۱۲۵۷۹	۰/۰۰۰۵۵۶	۰/۰۰۶۶۲۸	۰/۰۰۰۰۹۱	۰/۰۰۰۱۵۸	۰/۰۰۰۲۲۲	۰/۰۰۰۵۶۱	۰/۰۰۰۰۵۸	۰/۰۰۰۱۱۶	۰/۰۰۰۰۸۷	۰/۰۰۰۰۱۸	۰/۰۰۰۵۹۷	۰/۰۰۰۱۱۴	۰/۰۰۰۰۴۱
ساختمان دولتی	۴۷	۰/۰۱۷۲۴۳	۱/۰۵۵۱۳۷	۰/۰۰۲۳۷۵	۰/۰۲۸۷۱۶	۰/۰۰۰۱۰۶	۰/۰۰۰۲۸۰	۰/۰۰۰۵۷۸	۰/۰۰۱۹۰۹	۰/۰۰۰۱۱۵	۰/۰۰۰۳۶۲	۰/۰۰۰۲۴۹	۰/۰۰۰۰۷۷	۰/۰۰۲۴۴۴	۰/۰۰۰۴۷۸	۰/۰۰۰۱۵۷
فروش، نگهداری و تعمیر وسایل نقلیه موتوری و موتور سیکلت	۴۸	۰/۰۷۶۶۹۰	۰/۰۴۰۹۷۴	۱/۰۰۳۱۶۳	۰/۰۳۶۹۱۴	۰/۰۰۰۶۲۷	۰/۰۰۲۲۷۹	۰/۰۱۹۶۱۲	۰/۰۷۹۰۸۸	۰/۰۰۱۱۴۹	۰/۰۰۳۴۶۴	۰/۰۰۲۵۴۰	۰/۰۰۰۱۸۱	۰/۰۰۵۶۱۴	۰/۰۰۰۸۱۰	۰/۰۰۰۶۴۲
عمده فروشی و خرده فروشی	۴۹	۰/۰۸۱۲۰۹	۰/۰۴۵۹۹۴	۰/۰۰۲۸۵۸	۱/۰۳۴۱۸۳	۰/۰۰۰۲۰۱	۰/۰۰۰۶۰۰	۰/۰۰۶۰۷۷	۰/۰۲۴۱۲۰	۰/۰۰۰۱۷۴	۰/۰۰۱۷۱۳	۰/۰۰۱۴۸۸	۰/۰۰۰۰۴۷	۰/۰۰۱۱۸۷	۰/۰۰۰۱۶۵	۰/۰۰۰۴۷۸
حمل و نقل ریلی مسافر	۵۰	۰/۰۶۲۳۲۲	۰/۰۳۷۲۵۷	۰/۰۰۱۹۰۵	۰/۰۴۰۱۹۴	۱/۰۰۱۵۴۸	۰/۰۲۱۵۷۹	۰/۰۰۵۱۸۶	۰/۰۲۰۶۷۲	۰/۰۰۰۳۰۰	۰/۰۰۲۰۰۸	۰/۰۰۱۳۲۷	۰/۰۰۰۰۷۷	۰/۰۰۲۹۶۰	۰/۰۰۰۳۵۰	۰/۰۰۰۲۶۷
حمل و نقل ریلی بار	۵۱	۰/۱۶۲۶۵۱	۰/۰۸۷۶۵۸	۰/۰۰۴۱۹۱	۰/۱۰۳۲۸۴	۰/۰۰۴۰۹۰	۱/۰۵۶۸۳۶	۰/۰۰۵۷۳۸	۰/۰۲۲۸۸۴	۰/۰۰۰۲۶۳	۰/۰۰۳۹۶۵	۰/۰۰۲۳۹۵	۰/۰۰۰۱۲۹	۰/۰۰۵۰۳۶	۰/۰۰۰۵۸۴	۰/۰۰۰۵۰۴
حمل و نقل جاده ای مسافر	۵۲	۰/۰۲۴۴۹۴	۰/۰۲۳۰۵۶	۰/۰۰۳۷۳۰	۰/۰۸۳۰۱۹	۰/۰۰۰۱۴۶	۰/۰۰۱۱۵۹	۱/۰۱۱۵۲۴	۰/۰۰۷۱۳۷	۰/۰۰۰۴۸۶	۰/۰۰۰۹۵۰	۰/۰۰۴۲۱۳	۰/۰۰۰۱۳۶	۰/۰۰۵۱۲۰	۰/۰۰۰۱۰۹	۰/۰۰۰۱۲۲
حمل و نقل جاده ای بار	۵۳	۰/۱۷۶۲۳۸	۰/۰۹۶۰۷۶	۰/۰۰۲۹۶۴	۰/۰۴۷۲۱۳	۰/۰۰۰۷۷۸	۰/۰۰۸۱۹۵	۰/۰۰۴۹۹۰	۱/۰۲۴۶۳۱	۰/۰۰۰۵۹۴	۰/۰۰۴۸۱۴	۰/۰۰۳۰۸۷	۰/۰۰۰۱۸۶	۰/۰۰۷۱۶۲	۰/۰۰۰۴۴۹	۰/۰۰۰۵۲۱
حمل و نقل از طریق خطوط لوله	۵۴	۰/۰۷۸۶۹۳	۰/۰۴۷۷۳۳	۰/۰۰۳۴۲۴	۰/۴۰۵۶۶۴	۰/۰۰۰۴۵۱	۰/۰۰۲۹۴۴	۰/۰۳۷۲۲۲	۰/۱۳۸۷۱۳	۱/۰۰۰۳۴۳	۰/۰۱۲۴۵۹	۰/۰۱۰۴۸۲	۰/۰۰۰۱۰۱	۰/۰۰۲۴۱۶	۰/۰۰۰۱۸۰	۰/۰۰۰۴۱۵
حمل و نقل آبی	۵۵	۰/۰۶۸۴۲۲	۰/۰۳۶۵۰۱	۰/۰۰۱۶۵۲	۰/۰۱۸۴۱۰	۰/۰۰۰۴۶۹	۰/۰۰۵۰۷۰	۰/۰۰۵۸۷۳	۰/۰۲۳۹۵۶	۰/۰۰۰۱۵۸	۱/۰۴۱۰۹۲	۰/۰۰۲۷۶۹	۰/۰۰۰۰۷۱	۰/۰۰۵۴۶۹	۰/۰۰۰۱۹۴	۰/۰۰۰۲۴۷
حمل و نقل هوایی	۵۶	۰/۰۵۹۵۵۲	۰/۰۳۲۴۳۸	۰/۰۰۲۱۴۹	۰/۰۳۱۲۲۲	۰/۰۰۱۱۱۴	۰/۰۱۳۴۵۸	۰/۰۰۷۷۷۳	۰/۰۳۱۷۷۹	۰/۰۰۰۶۸۵	۰/۰۰۶۹۸۰	۱/۰۱۵۳۲۵	۰/۰۰۰۱۵۴	۰/۰۱۱۰۴۴	۰/۰۰۰۵۰۰	۰/۰۰۰۳۰۴
انبارداری و ذخیره سازی	۵۷	۰/۱۸۶۶۳۹	۰/۰۹۱۹۵۲	۰/۰۱۰۱۸۰	۰/۱۵۳۰۷۰	۰/۰۰۵۵۱۱	۰/۰۷۲۱۹۷	۰/۰۰۹۷۸۵	۰/۰۴۳۶۴۸	۰/۰۰۰۳۴۸	۰/۰۳۳۴۵۷	۰/۰۲۱۲۴۹	۱/۰۰۰۵۹۳	۰/۰۵۲۵۵۳	۰/۰۰۱۴۸۰	۰/۰۰۰۶۰۴
فعالیت های پشتیبانی حمل و نقل	۵۸	۰/۱۶۴۹۲۴	۰/۰۸۳۸۶۸	۰/۰۰۹۸۹۹	۰/۱۳۹۵۶۹	۰/۰۰۴۷۱۴	۰/۰۵۱۹۷۴	۰/۰۰۹۰۸۱	۰/۰۳۸۹۷۲	۰/۰۰۰۳۹۴	۰/۰۲۶۶۶۴	۰/۰۱۵۵۶۶	۰/۰۰۰۵۰۸	۱/۰۳۸۲۴۹	۰/۰۰۱۳۴۷	۰/۰۰۰۵۹۶
فعالیت های پست و پیک	۵۹	۰/۰۴۳۹۵۵	۰/۰۳۲۲۶۰	۰/۰۰۹۲۰۴	۰/۱۰۰۹۰۲	۰/۰۰۰۳۰۷	۰/۰۰۱۷۰۲	۰/۰۰۴۵۵۲	۰/۰۱۳۲۹۴	۰/۰۰۰۳۳۱	۰/۱۵۳۶۸۹	۰/۰۰۱۴۱۲	۰/۰۰۰۰۸۵	۰/۰۱۱۳۳۴	۱/۰۶۲۹۷۸	۰/۰۰۰۴۱۸
فعالیت های خدماتی مربوط به تامین جا (هتل)	۶۰	۰/۱۲۴۳۴۳	۰/۰۸۵۸۶۴	۰/۰۰۵۳۵۳	۰/۰۴۷۱۵۳	۰/۰۰۰۷۷۰	۰/۰۰۴۰۹۲	۰/۰۲۶۱۸۷	۰/۰۸۶۱۳۱	۰/۰۰۴۸۲۶	۰/۰۰۶۳۴۴	۰/۰۱۲۳۶۸	۰/۰۰۰۲۵۳	۰/۰۰۷۹۹۰	۰/۰۰۱۰۰۴	۱/۰۰۰۸۹۲

معکوس ماتریس گش اقتصاد ایران
(۸۹ فعالیت در ۸۹ فعالیت)
سال ۱۳۹۵

عنوان فعالیت	شماره	۶۱	۶۲	۶۳	۶۴	۶۵	۶۶	۶۷	۶۸	۶۹	۷۰	۷۱	۷۲	۷۳	۷۴	۷۵
	عنوان فعالیت	فعالیت های خدماتی مربوط به غذا و آشامیدنی (رستوران)	مخابرات	سایر فعالیت های اطلاعات و ارتباطات	فعالیت های خدمات مالی، بجز تامین وجوه بیمه و بازنشستگی	بیمه، بیمه اتکایی و تامین وجوه بازنشستگی بجز تامین اجتماعی اجباری	فعالیت های جنبی خدمات مالی و فعالیت های بیمه	خدمات واحدهای مسکونی شخصی	خدمات واحدهای مسکونی اجاری	خدمات واحدهای غیر مسکونی	خدمات دلالان املاک و مستغلات	تحقیق و توسعه علمی	فعالیت های حقوقی و مهندسی	فعالیت دامپزشکی	فعالیت اجاره داری	سایر فعالیت های پشتیبانی
تولید محصولات اساسی مس و آلومنیوم	۳۱	۰/۰۰۵۴۵۲	۰/۰۰۶۹۹۱	۰/۰۰۰۶۹۴	۰/۰۱۰۵۱۶	۰/۰۰۰۶۶۰	۰/۰۰۰۷۵۶	۰/۰۰۲۹۱۲	۰/۰۰۳۸۱۱	۰/۰۱۴۵۷۳	۰/۰۰۰۵۲۹	۰/۰۰۰۶۶۴	۰/۰۰۲۳۱۴	۰/۰۰۰۰۴۰	۰/۰۰۰۱۸۶	۰/۰۰۱۱۶۷
تولید سایر فلزات اساسی و ریخته گری	۳۲	۰/۰۰۵۵۳۳	۰/۰۰۷۱۲۵	۰/۰۰۰۷۱۳	۰/۰۱۰۷۳۵	۰/۰۰۰۶۷۴	۰/۰۰۰۷۷۶	۰/۰۰۲۹۰۶	۰/۰۰۳۷۹۴	۰/۰۱۴۴۵۱	۰/۰۰۰۵۳۴	۰/۰۰۰۷۲۰	۰/۰۰۲۳۷۴	۰/۰۰۰۰۴۲	۰/۰۰۰۱۹۱	۰/۰۰۱۲۰۱
تولید محصولات فلزی ساخته شده، به جز ماشین آلات و تجهیزات	۳۳	۰/۰۰۴۰۱۸	۰/۰۰۶۸۹۵	۰/۰۰۰۵۷۲	۰/۰۰۸۳۹۷	۰/۰۰۰۵۸۵	۰/۰۰۰۷۸۱	۰/۰۰۲۳۴۶	۰/۰۰۳۰۷۵	۰/۰۱۳۳۲۰	۰/۰۰۰۴۶۲	۰/۰۰۰۸۸۵	۰/۰۰۲۶۶۸	۰/۰۰۰۰۵۶	۰/۰۰۰۲۴۸	۰/۰۰۱۳۲۲
تولید محصولات رایانه ای، الکترونیکی و نوری	۳۴	۰/۰۴۲۸۶۲	۰/۲۹۳۶۵۴	۰/۰۱۸۳۶۶	۰/۲۴۶۷۳۲	۰/۰۱۶۷۱۳	۰/۰۱۳۶۶۶	۰/۰۱۳۸۰۵	۰/۰۰۹۹۸۳	۰/۰۳۵۰۳۵	۰/۰۰۳۲۳۹	۰/۰۱۳۸۲۰	۰/۱۱۹۰۱۶	۰/۰۰۱۳۸۵	۰/۰۰۳۵۴۵	۰/۰۲۲۵۳۰
تولید تجهیزات برقی	۳۵	۰/۰۳۵۴۵۲	۰/۰۱۵۲۲۲	۰/۰۰۱۳۰۴	۰/۰۱۵۳۲۸	۰/۰۰۱۹۰۹	۰/۰۰۱۱۴۷	۰/۰۰۱۴۲۰	۰/۰۰۱۵۵۷	۰/۰۱۵۵۹۷	۰/۰۰۰۸۵۳	۰/۰۰۱۴۷۹	۰/۰۰۵۸۴۱	۰/۰۰۰۰۷۸	۰/۰۰۰۲۸۶	۰/۰۰۳۰۱۲
تولید ماشین آلات و تجهیزات طبقه بندی نشده در جای دیگر	۳۶	۰/۰۰۷۲۴۱	۰/۰۴۱۹۵۵	۰/۰۰۰۸۲۱	۰/۰۱۲۶۳۳	۰/۰۰۱۳۹۵	۰/۰۰۰۸۹۱	۰/۰۰۱۵۶۰	۰/۰۰۱۷۹۲	۰/۰۱۱۰۵۱	۰/۰۰۰۴۹۵	۰/۰۰۱۰۰۹	۰/۰۰۲۵۷۷	۰/۰۰۰۰۵۴	۰/۰۰۰۲۳۰	۰/۰۰۱۶۱۱
تولید وسایل نقلیه موتوری، تریلر و نیم تریلر	۳۷	۰/۰۰۰۸۱۱	۰/۰۰۱۰۱۴	۰/۰۰۰۱۰۰	۰/۰۰۱۳۱۷	۰/۰۰۰۰۹۹	۰/۰۰۰۱۴۵	۰/۰۰۰۱۹۸	۰/۰۰۰۲۳۷	۰/۰۰۰۷۰۵	۰/۰۰۰۰۵۷	۰/۰۰۰۱۸۷	۰/۰۰۰۳۱۶	۰/۰۰۰۰۰۷	۰/۰۰۰۰۲۸	۰/۰۰۰۳۲۳
تولید سایر تجهیزات حمل و نقل	۳۸	۰/۰۰۳۲۶۵	۰/۰۱۰۷۶۸	۰/۰۰۰۴۷۰	۰/۰۱۴۰۶۶	۰/۰۰۰۸۵۹	۰/۰۰۱۹۱۰	۰/۰۰۱۶۶۸	۰/۰۰۱۸۱۱	۰/۰۰۱۹۳۰	۰/۰۰۰۳۳۲	۰/۰۰۱۵۶۸	۰/۰۰۰۹۳۹	۰/۰۰۰۰۱۹	۰/۰۰۰۰۸۰	۰/۰۰۲۰۸۹
تولید مبلمان	۳۹	۰/۰۰۰۳۷۳	۰/۰۰۰۴۴۲	۰/۰۰۰۱۱۰	۰/۰۰۱۴۰۵	۰/۰۰۰۱۸۸	۰/۰۰۰۰۹۷	۰/۰۰۰۳۱۶	۰/۰۰۰۴۰۶	۰/۰۰۲۱۰۶	۰/۰۰۰۰۷۵	۰/۰۰۰۰۸۸	۰/۰۰۰۳۲۱	۰/۰۰۰۰۰۵	۰/۰۰۰۰۲۷	۰/۰۰۰۱۵۱
تولید سایر مصنوعات	۴۰	۰/۰۰۸۶۷۷	۰/۰۰۴۰۵۸	۰/۰۰۱۵۹۷	۰/۰۲۵۵۹۰	۰/۰۰۱۳۲۸	۰/۰۰۱۴۷۳	۰/۰۰۱۷۲۷	۰/۰۰۱۶۱۸	۰/۰۰۳۲۱۳	۰/۰۰۱۰۵۷	۰/۰۰۲۳۱۱	۰/۰۰۹۴۹۵	۰/۰۰۰۲۳۹	۰/۰۰۰۷۷۵	۰/۰۰۴۳۵۹
تعمیر و نصب ماشین آلات و تجهیزات	۴۱	۰/۰۰۸۸۴۶	۰/۰۲۹۴۷۵	۰/۰۰۱۲۳۱	۰/۰۳۸۹۴۳	۰/۰۰۲۳۴۷	۰/۰۰۵۳۲۴	۰/۰۰۴۶۰۵	۰/۰۰۴۹۹۱	۰/۰۰۴۸۹۹	۰/۰۰۰۸۹۹	۰/۰۰۴۲۴۱	۰/۰۰۲۴۸۴	۰/۰۰۰۰۵۰	۰/۰۰۰۲۰۸	۰/۰۰۲۶۰۰
تولید، انتقال و توزیع برق	۴۲	۰/۰۱۴۶۰۸	۰/۰۲۲۶۳۰	۰/۰۰۲۸۳۴	۰/۰۲۶۱۴۳	۰/۰۰۲۵۶۲	۰/۰۰۲۰۳۳	۰/۰۰۲۳۷۱	۰/۰۰۳۱۸۶	۰/۰۰۷۱۸۸	۰/۰۰۴۱۰۴	۰/۰۰۲۰۸۵	۰/۰۱۳۲۱۶	۰/۰۰۰۱۹۳	۰/۰۰۰۸۹۲	۰/۰۰۶۰۵۴
تولید گاز؛ توزیع سوختهای گازی از طریق شاه لوله	۴۳	۰/۰۰۷۳۷۳	۰/۰۰۵۸۹۳	۰/۰۰۱۲۵۷	۰/۰۰۹۴۱۵	۰/۰۰۰۹۱۰	۰/۰۰۰۷۷۵	۰/۰۰۱۸۲۵	۰/۰۰۲۴۳۵	۰/۰۰۷۴۷۳	۰/۰۰۱۰۷۸	۰/۰۰۱۲۴۷	۰/۰۰۶۸۵۶	۰/۰۰۰۱۶۵	۰/۰۰۰۵۷۲	۰/۰۰۳۷۶۹
جمع آوری، تصفیه و تامین آب	۴۴	۰/۰۲۳۹۷۱	۰/۰۱۲۳۵۰	۰/۰۰۲۳۷۷	۰/۰۱۴۷۱۰	۰/۰۰۱۶۳۸	۰/۰۰۱۵۵۱	۰/۰۰۱۷۴۱	۰/۰۰۳۰۶۷	۰/۰۰۶۰۰۹	۰/۰۰۵۴۲۰	۰/۰۰۱۹۱۵	۰/۰۰۵۲۶۸	۰/۰۰۰۱۱۶	۰/۰۰۰۴۷۳	۰/۰۰۳۹۲۶
فاضلاب، فعالیت های جمع آوری، تصفیه و دفع پسماند؛ بازیافت مواد	۴۵	۰/۰۰۰۸۵۶	۰/۰۰۱۱۱۴	۰/۰۰۰۱۵۷	۰/۰۰۱۹۶۲	۰/۰۰۰۵۱۴	۰/۰۰۰۱۶۲	۰/۰۰۰۵۰۹	۰/۰۰۰۶۷۰	۰/۰۰۱۸۱۳	۰/۰۰۰۱۴۰	۰/۰۰۰۲۶۰	۰/۰۰۰۸۶۶	۰/۰۰۰۱۶۷	۰/۰۰۰۱۴۴	۰/۰۰۱۴۳۰
ساختمان خصوصی	۴۶	۰/۰۰۰۵۹۷	۰/۰۰۰۵۸۷	۰/۰۰۰۵۳۳	۰/۰۰۲۹۳۸	۰/۰۰۰۱۶۶	۰/۰۰۰۲۰۷	۰/۰۰۳۵۲۲	۰/۰۰۴۹۲۹	۰/۰۰۹۲۳۸	۰/۰۰۰۲۱۳	۰/۰۰۰۱۲۱	۰/۰۰۰۵۰۱	۰/۰۰۰۰۰۸	۰/۰۰۰۰۵۸	۰/۰۰۰۲۱۶
ساختمان دولتی	۴۷	۰/۰۰۲۵۶۲	۰/۰۰۱۴۵۰	۰/۰۰۰۷۴۹	۰/۰۰۹۵۲۳	۰/۰۰۰۳۲۰	۰/۰۰۰۶۹۹	۰/۰۰۰۵۱۰	۰/۰۰۰۵۳۱	۰/۰۴۱۸۱۰	۰/۰۰۰۹۳۰	۰/۰۰۰۲۴۲	۰/۰۰۱۹۱۸	۰/۰۰۰۰۳۱	۰/۰۰۰۲۵۵	۰/۰۰۰۸۱۸
فروش، نگهداری و تعمیر وسایل نقلیه موتوری و موتور سیکلت	۴۸	۰/۰۰۹۴۲۸	۰/۰۱۹۰۹۶	۰/۰۰۱۰۰۵	۰/۰۲۴۵۰۳	۰/۰۰۱۵۴۹	۰/۰۰۳۱۰۹	۰/۰۰۳۰۶۴	۰/۰۰۳۴۲۷	۰/۰۰۵۴۵۱	۰/۰۰۰۷۴۵	۰/۰۰۲۶۸۰	۰/۰۰۲۸۲۸	۰/۰۰۰۰۶۱	۰/۰۰۰۲۴۰	۰/۰۰۲۳۰۵
عمده فروشی و خرده فروشی	۴۹	۰/۰۰۹۱۱۶	۰/۰۰۳۱۱۱	۰/۰۰۰۴۳۹	۰/۰۰۴۷۹۲	۰/۰۰۰۳۹۴	۰/۰۰۰۴۱۷	۰/۰۰۱۱۴۵	۰/۰۰۱۴۸۹	۰/۰۰۵۶۳۶	۰/۰۰۰۳۰۲	۰/۰۰۰۸۱۲	۰/۰۰۱۵۴۰	۰/۰۰۰۰۳۳	۰/۰۰۰۱۲۱	۰/۰۰۱۲۳۴
حمل و نقل ریلی مسافر	۵۰	۰/۰۰۴۶۴۳	۰/۰۰۹۰۷۳	۰/۰۰۰۵۰۰	۰/۰۲۲۳۹۱	۰/۰۰۲۷۰۳	۰/۰۰۱۶۲۵	۰/۰۰۱۸۵۰	۰/۰۰۱۷۷۵	۰/۰۰۴۳۹۹	۰/۰۰۰۴۵۳	۰/۰۰۰۷۹۹	۰/۰۰۱۵۵۵	۰/۰۰۰۰۳۱	۰/۰۰۰۱۶۶	۰/۰۷۱۸۶۶
حمل و نقل ریلی بار	۵۱	۰/۰۱۰۲۹۰	۰/۰۱۵۷۵۳	۰/۰۰۰۸۷۶	۰/۰۰۹۴۲۶	۰/۰۰۰۸۷۱	۰/۰۰۰۸۳۳	۰/۰۰۲۲۲۲	۰/۰۰۲۹۴۲	۰/۰۱۰۷۸۷	۰/۰۰۰۸۴۴	۰/۰۰۰۷۲۴	۰/۰۰۳۰۵۶	۰/۰۰۰۰۵۸	۰/۰۰۰۳۵۰	۰/۰۰۶۱۶۵
حمل و نقل جاده ای مسافر	۵۲	۰/۰۰۱۷۴۷	۰/۰۰۷۱۸۴	۰/۰۰۳۹۹۸	۰/۰۰۷۸۳۱	۰/۰۰۱۴۶۳	۰/۰۰۱۱۱۹	۰/۰۰۰۵۹۸	۰/۰۰۰۵۵۱	۰/۰۰۱۶۶۰	۰/۰۰۰۲۵۴	۰/۰۰۱۴۲۵	۰/۰۰۵۱۷۵	۰/۰۰۰۰۵۵	۰/۰۰۰۳۳۳	۰/۰۱۹۱۸۶
حمل و نقل جاده ای بار	۵۳	۰/۰۱۱۲۳۴	۰/۰۰۴۱۵۰	۰/۰۰۰۸۷۴	۰/۰۰۷۵۷۹	۰/۰۰۰۵۷۱	۰/۰۰۰۶۱۲	۰/۰۰۲۲۲۵	۰/۰۰۲۹۵۰	۰/۰۱۱۶۰۹	۰/۰۰۰۴۹۹	۰/۰۰۰۵۷۲	۰/۰۰۲۵۸۳	۰/۰۰۰۰۴۹	۰/۰۰۰۲۹۳	۰/۰۰۱۹۲۵
حمل و نقل از طریق خطوط لوله	۵۴	۰/۰۰۷۱۰۱	۰/۰۰۳۸۴۵	۰/۰۰۰۶۵۴	۰/۰۰۴۹۳۲	۰/۰۰۰۶۴۶	۰/۰۰۰۴۴۲	۰/۰۰۱۰۵۱	۰/۰۰۱۳۶۵	۰/۰۰۵۱۲۲	۰/۰۰۰۳۷۱	۰/۰۰۰۶۹۶	۰/۰۰۱۶۹۰	۰/۰۰۰۰۳۵	۰/۰۰۰۱۵۶	۰/۰۰۳۳۳۶
حمل و نقل آبی	۵۵	۰/۰۰۴۸۲۱	۰/۰۰۲۳۴۱	۰/۰۰۰۴۶۱	۰/۰۰۳۶۸۶	۰/۰۰۰۳۱۹	۰/۰۰۰۳۶۳	۰/۰۰۰۹۶۰	۰/۰۰۱۲۵۸	۰/۰۰۴۵۳۵	۰/۰۰۰۲۴۱	۰/۰۰۰۴۱۹	۰/۰۰۱۱۸۵	۰/۰۰۰۰۲۲	۰/۰۰۰۱۴۶	۰/۰۰۱۱۸۴
حمل و نقل هوایی	۵۶	۰/۰۰۴۷۸۴	۰/۰۰۶۸۳۸	۰/۰۰۱۰۱۳	۰/۰۱۰۸۳۹	۰/۰۰۱۲۶۶	۰/۰۰۱۴۲۳	۰/۰۰۱۴۵۲	۰/۰۰۱۶۴۸	۰/۰۰۳۸۳۰	۰/۰۰۰۳۱۲	۰/۰۰۱۰۵۲	۰/۰۰۱۷۴۳	۰/۰۰۰۰۲۹	۰/۰۰۰۲۵۷	۰/۱۷۷۰۰۲
انبارداری و ذخیره سازی	۵۷	۰/۰۱۵۲۷۶	۰/۰۰۷۲۹۱	۰/۰۰۳۶۱۵	۰/۰۱۰۳۱۲	۰/۰۰۱۱۸۶	۰/۰۰۱۰۲۳	۰/۰۰۲۳۶۵	۰/۰۰۳۱۹۲	۰/۰۱۱۴۴۵	۰/۰۰۱۲۳۲	۰/۰۰۰۸۰۸	۰/۰۰۶۹۰۵	۰/۰۰۰۰۹۰	۰/۰۰۱۳۲۷	۰/۰۱۳۵۴۱
فعالیت های پشتیبانی حمل و نقل	۵۸	۰/۰۱۴۵۱۲	۰/۰۱۵۲۷۳	۰/۰۰۳۰۱۵	۰/۰۱۲۵۰۰	۰/۰۰۱۲۸۹	۰/۰۰۱۲۷۶	۰/۰۰۲۳۰۸	۰/۰۰۳۱۳۵	۰/۰۱۱۰۹۲	۰/۰۰۱۷۶۱	۰/۰۰۰۹۰۳	۰/۰۰۶۸۴۳	۰/۰۰۰۰۹۳	۰/۰۰۱۲۱۷	۰/۰۰۸۶۶۷
فعالیت های پست و پیک	۵۹	۰/۰۰۵۲۷۸	۰/۰۳۱۴۶۰	۰/۰۰۲۶۲۰	۰/۰۲۱۸۸۶	۰/۰۰۷۲۴۵	۰/۰۰۴۹۶۸	۰/۰۰۱۵۳۳	۰/۰۰۱۴۹۹	۰/۰۰۳۳۱۶	۰/۰۰۱۶۹۵	۰/۰۰۱۲۶۴	۰/۰۱۲۰۰۸	۰/۰۰۰۴۱۴	۰/۰۰۰۷۰۴	۰/۰۰۳۵۲۴
فعالیت های خدماتی مربوط به تامین جا (هتل)	۶۰	۰/۰۰۹۵۶۱	۰/۰۴۸۵۷۰	۰/۰۰۳۰۴۴	۰/۰۴۴۳۴۲	۰/۰۰۹۷۶۶	۰/۰۰۶۶۰۴	۰/۰۰۴۱۹۹	۰/۰۰۴۱۸۰	۰/۰۰۷۲۲۶	۰/۰۰۱۰۴۸	۰/۰۰۴۵۰۵	۰/۰۲۷۶۳۳	۰/۰۰۰۸۰۱	۰/۰۰۰۳۰۵	۰/۶۲۹۵۸۱

معکوس ماتریس گش اقتصاد ایران
(۸۹ فعالیت در ۸۹ فعالیت)
سال ۱۳۹۵

عنوان فعالیت	شماره	۷۶	۷۷	۷۸	۷۹	۸۰	۸۱	۸۲	۸۳	۸۴	۸۵	۸۶	۸۷	۸۸	۸۹
		اداره امور عمومی	خدمات شهری	دفاع و امنیت	فعالیت های تامین اجتماعی اجباری	آموزش زیر دیپلم (پیش دبستان، ابتدایی و متوسطه) دولتی	آموزش زیر دیپلم (پیش دبستان، ابتدایی و متوسطه) خصوصی	آموزش عالی دولتی	آموزش عالی خصوصی	سایر آموزش ها	بهداشت عمومی	بهداشت خصوصی	مددکاری اجتماعی	فعالیت های سرگرمی، فرهنگی، تفریحی و ورزشی	سایر فعالیت های خدماتی و شخصی خانگی
تولید محصولات اساسی مس و آلومنیوم	۳۱	۰/۰۱۳۰۳۲	۰/۰۰۲۰۴۳	۰/۰۲۶۶۹۱	۰/۰۰۰۸۹۲	۰/۰۰۲۳۴۲	۰/۰۰۱۲۲۹	۰/۰۰۳۵۷۲	۰/۰۰۱۲۶۱	۰/۰۰۰۵۴۸	۰/۰۰۵۳۶۸	۰/۰۰۲۶۶۸	۰/۰۰۱۱۰۹	۰/۰۰۰۶۵۵	۰/۰۰۳۲۰۰
تولید سایر فلزات اساسی و ریخته گری	۳۲	۰/۰۱۳۳۴۳	۰/۰۰۲۱۵۲	۰/۰۲۶۴۸۱	۰/۰۰۰۹۲۹	۰/۰۰۲۴۰۱	۰/۰۰۱۲۵۱	۰/۰۰۳۷۲۲	۰/۰۰۱۲۸۵	۰/۰۰۰۵۶۲	۰/۰۰۵۵۶۱	۰/۰۰۲۸۰۳	۰/۰۰۱۱۸۶	۰/۰۰۰۶۷۲	۰/۰۰۳۲۹۸
تولید محصولات فلزی ساخته شده، به جز ماشین آلات و تجهیزات	۳۳	۰/۰۱۵۹۴۲	۰/۰۰۲۵۳۵	۰/۰۶۶۷۷۳	۰/۰۰۱۱۵۹	۰/۰۰۱۹۶۸	۰/۰۰۰۹۴۵	۰/۰۰۳۳۸۴	۰/۰۰۰۹۱۸	۰/۰۰۰۵۷۸	۰/۰۰۴۸۷۶	۰/۰۰۲۲۶۷	۰/۰۰۱۴۷۱	۰/۰۰۰۸۱۰	۰/۰۰۳۸۹۷
تولید محصولات رایانه ای، الکترونیکی و نوری	۳۴	۰/۱۲۸۸۸۲	۰/۰۱۱۰۲۰	۰/۰۵۵۵۱۹۱	۰/۰۰۸۳۱۵	۰/۰۵۲۲۸۶	۰/۰۳۴۹۳۵	۰/۱۲۴۹۱۱	۰/۰۱۴۳۳۲	۰/۰۰۶۶۱۶	۰/۰۵۲۷۹۸	۰/۰۶۷۸۲۳	۰/۰۰۸۷۶۴	۰/۰۱۲۲۸۲	۰/۰۶۹۳۹۱
تولید تجهیزات برقی	۳۵	۰/۰۲۱۵۰۰	۰/۰۰۵۵۲۹	۰/۰۱۷۳۴۷	۰/۰۰۱۲۱۵	۰/۰۰۷۲۳۳	۰/۰۰۳۸۶۹	۰/۰۱۵۸۸۱	۰/۰۰۳۵۱۶	۰/۰۰۱۲۰۱	۰/۰۰۶۸۰۸	۰/۰۰۴۵۲۲	۰/۰۰۱۸۴۵	۰/۰۰۱۰۵۴	۰/۰۰۵۷۱۲
تولید ماشین آلات و تجهیزات طبقه بندی نشده در جای دیگر	۳۶	۰/۰۲۴۳۲۱	۰/۰۰۲۴۱۱	۰/۲۶۵۹۸۷	۰/۰۰۱۰۸۳	۰/۰۰۵۴۴۲	۰/۰۰۲۱۲۰	۰/۰۰۹۹۷۹	۰/۰۰۱۵۷۴	۰/۰۰۰۵۶۷	۰/۰۰۵۰۲۲	۰/۰۰۲۱۲۴	۰/۰۰۱۱۶۳	۰/۰۰۰۸۰۶	۰/۰۰۳۸۶۴
تولید وسایل نقلیه موتوری، تریلر و نیم تریلر	۳۷	۰/۰۰۲۹۴۵	۰/۰۰۲۸۷۵	۰/۰۰۳۷۰۲	۰/۰۰۰۲۴۴	۰/۰۰۱۱۱۶	۰/۰۰۰۹۴۹	۰/۰۰۰۷۸۲	۰/۰۰۰۳۵۳	۰/۰۰۰۰۹۰	۰/۰۰۱۲۱۶	۰/۰۰۰۶۲۷	۰/۰۰۰۵۸۳	۰/۰۰۰۰۹۹	۰/۰۰۰۹۱۷
تولید سایر تجهیزات حمل و نقل	۳۸	۰/۰۲۴۹۵۶	۰/۰۰۵۳۲۲	۰/۰۰۷۲۸۰	۰/۰۰۴۱۷۳	۰/۰۰۲۵۹۸	۰/۰۰۰۶۱۵	۰/۰۰۵۷۸۴	۰/۰۰۱۱۴۶	۰/۰۰۶۰۸	۰/۰۰۴۵۷۸	۰/۰۰۱۹۳۴	۰/۰۰۲۹۷۶	۰/۰۰۰۳۳۷	۰/۰۰۱۵۱۲
تولید مبلمان	۳۹	۰/۰۰۱۷۴۹	۰/۰۰۰۲۵۴	۰/۰۰۰۳۹۹	۰/۰۰۰۱۰۸	۰/۰۰۱۱۱۵	۰/۰۰۰۵۰۵	۰/۰۰۴۳۲۳	۰/۰۰۰۶۵۷	۰/۰۰۰۱۰۲	۰/۰۰۰۵۹۰	۰/۰۰۰۳۰۶	۰/۰۰۰۱۷۱	۰/۰۰۰۱۱۵	۰/۰۰۰۷۲۹
تولید سایر مصنوعات	۴۰	۰/۰۵۹۴۹۹	۰/۰۱۳۱۷۹	۰/۰۰۸۹۴۶	۰/۰۰۱۵۵۷	۰/۰۰۶۵۶۸	۰/۰۰۲۹۳۳	۰/۰۰۷۴۴۸	۰/۰۰۳۶۷۷	۰/۰۰۱۷۳۴	۰/۲۴۹۳۵۱	۰/۲۳۳۹۶۹	۰/۰۱۸۶۹۹	۰/۰۰۲۵۴۶	۰/۰۱۴۸۸۴
تعمیر و نصب ماشین آلات و تجهیزات	۴۱	۰/۰۶۶۵۴۷	۰/۰۱۴۶۱۸	۰/۰۰۷۸۴۶	۰/۰۱۱۷۰۰	۰/۰۰۷۰۹۹	۰/۰۰۱۶۶۴	۰/۰۱۴۱۵۵	۰/۰۰۳۰۹۶	۰/۰۰۱۶۷۰	۰/۰۱۲۲۸۶	۰/۰۰۵۱۵۶	۰/۰۰۸۱۷۵	۰/۰۰۰۸۹۴	۰/۰۰۳۹۹۸
تولید، انتقال و توزیع برق	۴۲	۰/۰۵۳۲۳۲	۰/۰۱۰۱۵۹	۰/۰۱۰۳۲۹	۰/۰۰۲۳۸۲	۰/۰۲۴۶۷۴	۰/۰۰۱۷۲۶	۰/۰۰۷۷۳۶	۰/۰۰۲۱۲۴	۰/۰۰۱۶۵۰	۰/۰۲۰۰۹۳	۰/۰۰۹۴۶۱	۰/۰۰۴۲۵۸	۰/۰۰۴۰۴۲	۰/۰۰۹۴۹۸
تولید گاز؛ توزیع سوختهای گازی از طریق شاه لوله	۴۳	۰/۰۳۱۹۰۴	۰/۰۰۳۴۷۶	۰/۰۰۷۷۶۵	۰/۰۰۱۷۱۸	۰/۰۰۴۰۹۳	۰/۰۰۲۰۲۰	۰/۰۰۶۳۲۲	۰/۰۰۲۱۹۴	۰/۰۰۵۲۰۲	۰/۰۱۶۷۴۴	۰/۰۰۷۷۱۹	۰/۰۰۳۲۴۷	۰/۰۰۲۳۵۴	۰/۰۰۶۶۹۶
جمع آوری، تصفیه و تامین آب	۴۴	۰/۰۲۷۷۰۸	۰/۰۰۴۹۵۴	۰/۰۰۶۹۶۹	۰/۰۰۱۸۶۲	۰/۰۱۶۰۷۸	۰/۰۰۱۲۶۶	۰/۰۱۱۰۶۵	۰/۰۰۱۶۳۴	۰/۰۱۷۲۷	۰/۰۱۳۳۲۶	۰/۰۰۹۰۳۲	۰/۰۰۴۲۹۲	۰/۰۰۲۹۴۶	۰/۰۰۶۹۲۱
فاضلاب، فعالیت های جمع آوری، تصفیه و دفع پسماند؛ بازیافت مواد	۴۵	۰/۰۲۲۱۲۱	۰/۶۶۳۲۵۹	۰/۰۰۱۵۱۶	۰/۰۰۰۱۵۲	۰/۰۰۰۵۵۳	۰/۰۰۲۷۷۶	۰/۰۱۵۷۵۰	۰/۰۰۶۷۱۶	۰/۰۰۰۱۰۲	۰/۰۰۸۴۸۰	۰/۰۰۹۸۵۹	۰/۰۰۲۹۶۴	۰/۰۰۰۳۷۶	۰/۰۰۱۱۷۰
ساختمان خصوصی	۴۶	۰/۰۰۳۷۹۸	۰/۰۰۰۲۰۵	۰/۰۰۰۳۸۹	۰/۰۰۰۲۶۵	۰/۰۰۰۶۳۵	۰/۰۰۰۲۲۹	۰/۰۰۰۴۵۵	۰/۰۰۰۲۵۳	۰/۰۰۰۱۷۹	۰/۰۰۰۵۰۲	۰/۰۰۰۲۴۰	۰/۰۰۰۱۲۷	۰/۰۰۰۱۸۸	۰/۰۰۰۷۴۶
ساختمان دولتی	۴۷	۰/۰۱۴۶۸۰	۰/۰۰۰۴۷۳	۰/۰۰۱۵۱۷	۰/۰۰۰۸۱۸	۰/۰۰۱۸۷۹	۰/۰۰۰۹۱۵	۰/۰۰۰۹۲۳	۰/۰۰۰۹۷۵	۰/۰۰۰۷۵۸	۰/۰۰۲۰۲۹	۰/۰۰۰۸۱۹	۰/۰۰۰۳۱۸	۰/۰۰۰۷۹۱	۰/۰۰۳۱۱۹
فروش، نگهداری و تعمیر وسایل نقلیه موتوری و موتور سیکلت	۴۸	۰/۰۴۱۵۹۶	۰/۰۰۹۶۷۲	۰/۰۱۰۰۱۴	۰/۰۰۶۵۱۵	۰/۰۰۵۲۴۷	۰/۰۰۱۴۶۵	۰/۰۰۹۲۴۲	۰/۰۰۲۴۰۴	۰/۰۰۱۲۸۲	۰/۰۱۱۳۹۳	۰/۰۰۶۱۵۲	۰/۰۰۵۶۱۴	۰/۰۰۰۹۲۳	۰/۰۰۴۵۳۹
عمده فروشی و خرده فروشی	۴۹	۰/۰۰۹۲۰۱	۰/۰۰۱۶۳۶	۰/۰۱۲۴۲۳	۰/۰۰۰۵۴۸	۰/۰۰۲۲۱۵	۰/۰۰۰۷۶۶	۰/۰۰۲۷۰۳	۰/۰۰۱۰۰۱	۰/۰۰۰۵۲۰	۰/۰۷۳۵۵	۰/۰۰۴۵۴۷	۰/۰۰۱۳۹۸	۰/۰۰۰۴۷۷	۰/۰۰۲۶۰۲
حمل و نقل ریلی مسافر	۵۰	۰/۰۴۰۸۶۷	۰/۰۰۳۰۳۱	۰/۰۰۶۱۱۹	۰/۰۰۱۵۰۰	۰/۰۰۲۰۵۹	۰/۰۰۰۶۶۸	۰/۰۰۳۰۶۷	۰/۰۰۴۴۴۰	۰/۰۰۰۵۷۱	۰/۰۰۵۰۷۴	۰/۰۰۲۷۵۹	۰/۰۰۶۴۵۶	۰/۰۰۰۵۴۷	۰/۰۰۲۴۵۵
حمل و نقل ریلی بار	۵۱	۰/۰۲۴۱۵۷	۰/۰۰۴۶۸۱	۰/۰۱۴۵۲۴	۰/۰۰۰۸۹۷	۰/۰۰۳۳۷۲	۰/۰۰۱۲۲۶	۰/۰۰۴۰۳۱	۰/۰۰۲۴۵۸	۰/۰۰۰۹۵۷	۰/۰۰۸۹۵۲	۰/۰۰۵۲۰۰	۰/۰۰۲۱۵۵	۰/۰۰۱۰۱۴	۰/۰۰۵۱۲۰
حمل و نقل جاده ای مسافر	۵۲	۰/۰۶۲۰۲۸	۰/۰۰۱۹۴۸	۰/۰۰۵۴۶۳	۰/۰۰۲۵۱۸	۰/۰۰۱۲۹۶	۰/۰۱۶۵۸۴	۰/۰۰۵۹۲۳	۰/۰۰۹۳۶۲	۰/۰۰۰۸۸۸	۰/۰۰۶۳۴۵	۰/۰۰۲۰۹۹	۰/۰۰۶۶۴۶	۰/۰۰۰۷۴۰	۰/۰۳۲۶۳۷
حمل و نقل جاده ای بار	۵۳	۰/۰۱۴۵۶۸	۰/۰۰۲۱۹۵	۰/۰۱۲۵۲۰	۰/۰۰۰۶۷۷	۰/۰۰۳۲۸۴	۰/۰۰۱۱۸۹	۰/۰۰۳۸۰۷	۰/۰۰۱۵۲۹	۰/۰۰۰۶۶۰	۰/۰۰۷۹۰۲	۰/۰۰۴۶۴۸	۰/۰۰۱۶۲۶	۰/۰۰۰۷۰۹	۰/۰۰۴۸۶۹
حمل و نقل از طریق خطوط لوله	۵۴	۰/۰۱۵۴۲۸	۰/۰۰۶۸۰۰	۰/۰۱۰۰۷۹	۰/۰۰۰۶۷۴	۰/۰۰۴۲۱۴	۰/۰۰۱۲۰۹	۰/۰۰۲۶۶۲	۰/۰۰۱۴۵۱	۰/۰۰۱۴۸۶	۰/۰۰۷۷۲۳	۰/۰۰۳۹۱۶	۰/۰۰۱۹۶۴	۰/۰۰۰۶۲۹	۰/۰۰۴۲۹۹
حمل و نقل آبی	۵۵	۰/۰۲۳۰۸۲	۰/۰۰۳۴۰۸	۰/۰۰۵۱۲۴	۰/۰۰۰۵۴۴	۰/۰۰۱۷۳۹	۰/۰۰۰۵۹۱	۰/۰۰۲۰۶۹	۰/۰۰۰۹۶۲	۰/۰۰۰۴۲۴	۰/۰۰۴۷۴۸	۰/۰۰۲۷۶۰	۰/۰۰۱۱۳۹	۰/۰۰۰۳۴۸	۰/۰۰۲۴۹۴
حمل و نقل هوایی	۵۶	۰/۱۲۷۶۳۰	۰/۰۰۸۶۶۹	۰/۰۰۴۸۸۵	۰/۰۰۲۶۶۰	۰/۰۰۵۲۲۲	۰/۰۰۰۶۸۴	۰/۰۰۴۸۲۷	۰/۰۰۲۱۲۳	۰/۰۰۰۵۱۷	۰/۰۰۵۵۰۸	۰/۰۰۲۵۲۸	۰/۰۰۶۵۶۰	۰/۰۰۰۴۴۳	۰/۰۰۳۷۸۲
انبارداری و ذخیره سازی	۵۷	۰/۰۳۷۱۸۳	۰/۰۰۴۴۸۱	۰/۰۱۱۵۶۵	۰/۰۰۱۰۵۶	۰/۰۰۴۰۴۷	۰/۰۰۱۶۶۱	۰/۰۰۸۹۶۱	۰/۰۰۲۷۸۰	۰/۰۰۱۳۵۱	۰/۰۰۹۴۸۸	۰/۰۰۵۳۷۹	۰/۰۰۲۲۴۱	۰/۰۰۱۵۶۹	۰/۰۱۶۴۳۸
فعالیت های پشتیبانی حمل و نقل	۵۸	۰/۰۳۶۴۱۷	۰/۰۰۵۴۲۳	۰/۰۱۰۸۱۶	۰/۰۰۱۲۶۳	۰/۰۰۴۲۷۷	۰/۰۰۱۸۲۲	۰/۰۰۷۶۸۵	۰/۰۰۲۷۷۶	۰/۰۰۱۸۱۰	۰/۰۰۸۹۷۷	۰/۰۰۵۱۱۶	۰/۰۰۲۲۸۰	۰/۰۰۱۹۴۹	۰/۰۱۴۳۱۲
فعالیت های پست و پیک	۵۹	۰/۳۲۲۹۲۳	۰/۰۰۴۴۵۰	۰/۰۱۵۶۶۳	۰/۰۰۹۷۶۴	۰/۰۰۵۴۳۲	۰/۰۰۸۴۵۵	۰/۰۰۵۰۰۹	۰/۰۰۳۳۵۶	۰/۰۰۳۰۳۲	۰/۰۱۷۶۲۵	۰/۰۰۸۶۴۹	۰/۰۰۳۲۷۵	۰/۰۰۴۲۶۴	۰/۰۲۰۶۰۹
فعالیت های خدماتی مربوط به تامین جا (هتل)	۶۰	۰/۱۸۹۱۰۸	۰/۰۱۰۶۲۱	۰/۰۰۸۲۰۵	۰/۰۱۲۷۷۶	۰/۰۰۷۱۲۶	۰/۰۰۸۹۱۲	۰/۰۵۵۵۵۲	۰/۰۱۴۰۰۹	۰/۰۰۱۵۹۸	۰/۰۴۰۲۳۷	۰/۰۰۷۶۴۹	۰/۰۱۱۷۳۰	۰/۰۰۵۳۵۸	۰/۰۲۷۰۳۸

معکوس ماتریس گش اقتصاد ایران
(۸۹ فعالیت در ۸۹ فعالیت)
سال ۱۳۹۵

عنوان فعالیت	کاشت محصولات (زراعت و باغداری)	پرورش حیوانات	جنگلداری و بریدن درختان	ماهیگیری و آبزی پروری	استخراج نفت خام و گاز طبیعی	استخراج زغال سنگ و زغال قهوه ای	استخراج کانه های فلزی	استخراج سایر معادن	فرآوری و نگهداری گوشت، ماهی، میوه و سبزیجات	تولید روغنها و چربیهای گیاهی و حیوانی	تولید فراورده های لبنی، آسیاب غلات (دانه آسیاب شده)، نشاسته و فراورده های نشاسته ای	تولید سایر فرآورده های غذایی و غذای آماده برای حیوانات	تولید انواع آشامیدنی ها	تولید فرآورده های توتون و تنباکو (سیگار)	تولید منسوجات
عنوان فعالیت	۱	۲	۳	۴	۵	۶	۷	۸	۹	۱۰	۱۱	۱۲	۱۳	۱۴	۱۵
فعالیت های خدماتی مربوط به غذا و آشامیدنی (رستوران)	۰/۰۳۱۶۱۸	۰/۰۰۸۶۴۰	۰/۰۰۰۳۳۶	۰/۰۰۱۶۱۲	۰/۰۲۸۳۴۶	۰/۰۰۰۰۷۹	۰/۰۰۳۷۰۶	۰/۰۰۱۳۳۱	۰/۰۰۳۰۴۲	۰/۰۰۱۵۲۱	۰/۰۰۴۲۱۶	۰/۰۰۵۵۹۶	۰/۰۰۰۵۷۹	۰/۰۰۰۰۸۹	۰/۰۰۰۹۴۵
مخابرات	۰/۰۲۲۶۸۴	۰/۰۱۵۳۷۱	۰/۰۰۰۱۰۲	۰/۰۰۱۷۷۰	۰/۰۱۰۲۵۹	۰/۰۰۰۰۳۲	۰/۰۰۱۶۰۷	۰/۰۰۰۴۱۵	۰/۰۰۴۷۲۳	۰/۰۰۱۸۹۷	۰/۰۰۴۹۰۶	۰/۰۰۶۵۷۴	۰/۰۰۰۷۹۸	۰/۰۰۰۱۰۳	۰/۰۰۱۳۴۸
سایر فعالیت های اطلاعات و ارتباطات	۰/۰۴۹۴۱۵	۰/۰۱۷۸۱۹	۰/۰۰۰۵۸۴	۰/۰۰۱۸۸۹	۰/۰۱۱۰۷۵	۰/۰۰۰۰۷۱	۰/۰۰۵۹۱۱	۰/۰۰۰۷۱۷	۰/۰۱۲۷۹۵	۰/۰۰۴۱۷۵	۰/۰۱۰۱۳۸	۰/۰۱۶۷۹۵	۰/۰۰۳۸۵۹	۰/۰۰۰۱۳۷	۰/۰۰۲۸۶۹
فعالیت های خدمات مالی، بجز تامین وجوه بیمه و بازنشستگی	۰/۰۷۴۵۸۴	۰/۰۵۴۰۳۴	۰/۰۰۰۳۳۲	۰/۰۰۶۷۷۲	۰/۰۴۷۶۱۸	۰/۰۰۰۲۳۷	۰/۰۰۶۱۳۴	۰/۰۰۱۶۵۱	۰/۰۱۸۰۴۵	۰/۰۱۱۷۸۷	۰/۰۲۰۹۹۹	۰/۰۲۷۷۵۹	۰/۰۰۳۵۸۲	۰/۰۰۰۳۷۳	۰/۰۰۶۳۰۷
بیمه، بیمه اتکایی و تامین وجوه بازنشستگی بجز تامین اجتماعی اجباری	۰/۰۲۵۹۶۶	۰/۰۱۳۴۰۶	۰/۰۰۰۳۳۱	۰/۰۰۲۱۵۶	۰/۰۰۵۲۴۱	۰/۰۰۰۳۲۹	۰/۰۰۱۹۹۲	۰/۰۰۱۴۰۲	۰/۰۰۳۷۳۲	۰/۰۰۱۶۳۲	۰/۰۰۴۳۰۳	۰/۰۰۵۸۸۳	۰/۰۰۰۷۴۷	۰/۰۰۰۱۴۲	۰/۰۰۲۰۱۱
فعالیت های جنبی خدمات مالی و فعالیت های بیمه	۰/۰۷۴۱۱۷	۰/۰۵۳۶۷۳	۰/۰۰۰۳۲۴	۰/۰۰۶۶۸۷	۰/۰۴۶۴۶۲	۰/۰۰۰۲۳۱	۰/۰۰۶۰۷۶	۰/۰۰۱۶۲۶	۰/۰۱۷۹۴۳	۰/۰۱۱۵۸۵	۰/۰۲۰۸۱۹	۰/۰۲۷۵۰۷	۰/۰۰۳۵۶۴	۰/۰۰۰۳۷۱	۰/۰۰۶۲۲۱
خدمات واحدهای مسکونی شخصی	۰/۰۰۰۰۰۰	۰/۰۰۰۰۰۰	۰/۰۰۰۰۰۰	۰/۰۰۰۰۰۰	۰/۰۰۰۰۰۰	۰/۰۰۰۰۰۰	۰/۰۰۰۰۰۰	۰/۰۰۰۰۰۰	۰/۰۰۰۰۰۰	۰/۰۰۰۰۰۰	۰/۰۰۰۰۰۰	۰/۰۰۰۰۰۰	۰/۰۰۰۰۰۰	۰/۰۰۰۰۰۰	۰/۰۰۰۰۰۰
خدمات واحدهای مسکونی اجاری	۰/۰۰۰۰۰۰	۰/۰۰۰۰۰۰	۰/۰۰۰۰۰۰	۰/۰۰۰۰۰۰	۰/۰۰۰۰۰۰	۰/۰۰۰۰۰۰	۰/۰۰۰۰۰۰	۰/۰۰۰۰۰۰	۰/۰۰۰۰۰۰	۰/۰۰۰۰۰۰	۰/۰۰۰۰۰۰	۰/۰۰۰۰۰۰	۰/۰۰۰۰۰۰	۰/۰۰۰۰۰۰	۰/۰۰۰۰۰۰
خدمات واحدهای غیر مسکونی	۰/۰۶۱۰۰۹	۰/۰۴۴۹۸۵	۰/۰۰۰۱۰۸	۰/۰۰۴۵۲۵	۰/۰۱۲۳۷۹	۰/۰۰۰۰۸۱	۰/۰۰۴۶۱۴	۰/۰۰۱۰۱۹	۰/۰۱۵۷۸۲	۰/۰۰۶۲۶۲	۰/۰۱۶۵۱۶	۰/۰۲۱۴۴۰	۰/۰۰۳۱۲۴	۰/۰۰۰۳۱۱	۰/۰۰۴۴۸۸
خدمات دلالان املاک و مستغلات	۰/۰۲۰۸۸۷	۰/۰۱۶۴۶۰	۰/۰۰۰۰۳۹	۰/۰۰۱۷۴۳	۰/۰۰۴۲۰۱	۰/۰۰۰۰۳۰	۰/۰۰۱۶۷۹	۰/۰۰۰۳۷۱	۰/۰۰۶۵۷۰	۰/۰۰۲۶۸۵	۰/۰۰۶۸۲۵	۰/۰۰۹۰۰۰	۰/۰۰۱۲۱۴	۰/۰۰۰۱۰۸	۰/۰۰۱۹۲۰
تحقیق و توسعه علمی	۰/۰۰۷۴۴۵	۰/۰۰۳۱۴۷	۰/۰۰۰۱۳۲	۰/۰۰۰۳۵۱	۰/۰۰۴۰۵۸	۰/۰۰۰۰۱۸	۰/۰۰۱۳۲۶	۰/۰۰۰۳۱۴	۰/۰۰۱۶۸۹	۰/۰۰۰۵۶۸	۰/۰۰۲۰۴۲	۰/۰۰۳۰۸۰	۰/۰۰۰۳۵۵	۰/۰۰۰۱۴۶	۰/۰۰۰۵۳۹
فعالیت های حقوقی و مهندسی	۰/۰۳۳۴۱۱	۰/۰۲۰۶۱۰	۰/۰۰۰۵۶۹	۰/۰۰۲۶۲۲	۰/۰۲۴۶۲۷	۰/۰۰۰۰۸۳	۰/۰۰۴۸۳۳	۰/۰۰۱۳۵۲	۰/۰۱۴۵۵۱	۰/۰۰۴۷۶۱	۰/۰۱۱۸۷۰	۰/۰۱۹۹۵۸	۰/۰۰۴۸۸۷	۰/۰۰۰۱۹۲	۰/۰۰۴۲۱۷
فعالیت دامپزشکی	۰/۰۰۹۸۰۴	۰/۶۲۶۷۹۱	۰/۰۰۰۰۲۱	۰/۰۲۱۴۲۹	۰/۰۰۲۲۲۶	۰/۰۰۰۰۱۹	۰/۰۰۰۸۰۵	۰/۰۰۰۱۸۳	۰/۰۵۵۲۵۱	۰/۰۰۱۰۰۶	۰/۰۵۰۵۷۶	۰/۰۲۴۸۱۳	۰/۰۰۱۵۶۴	۰/۰۰۰۰۳۰	۰/۰۰۰۹۵۰
فعالیت اجاره داری	۰/۲۰۰۳۴۲	۰/۰۴۰۹۹۰	۰/۰۰۰۲۹۸	۰/۰۰۲۹۰۵	۰/۰۱۵۸۰۲	۰/۰۰۱۲۷۵	۰/۰۲۷۷۹۳	۰/۰۳۰۸۹۶	۰/۰۱۴۱۰۲	۰/۰۰۸۲۰۴	۰/۰۲۰۳۵۰	۰/۰۳۸۲۰۱	۰/۰۰۲۵۰۶	۰/۰۰۰۲۶۳	۰/۰۰۳۸۳۸
سایر فعالیت های پشتیبانی	۰/۲۳۶۲۳۸	۰/۰۴۸۷۸۸	۰/۰۰۰۳۵۴	۰/۰۰۴۰۸۰	۰/۰۲۹۷۱۲	۰/۰۰۰۲۴۳	۰/۰۲۹۹۵۱	۰/۰۰۲۱۰۷	۰/۰۱۵۴۷۶	۰/۰۰۸۹۸۳	۰/۰۲۰۴۷۷	۰/۰۲۸۱۸۱	۰/۰۰۲۱۸۷	۰/۰۰۰۳۲۰	۰/۰۰۴۰۸۰
اداره امور عمومی	۰/۰۰۰۳۷۷	۰/۰۰۰۹۴۸	۰/۰۰۰۰۰۳	۰/۰۰۰۲۶۲	۰/۰۰۰۱۱۵	۰/۰۰۰۰۰۱	۰/۰۰۰۰۳۹	۰/۰۰۰۰۰۵	۰/۰۰۰۱۲۷	۰/۰۰۰۰۲۰	۰/۰۰۰۱۱۳	۰/۰۰۰۱۰۳	۰/۰۰۰۰۱۳	۰/۰۰۰۰۲۵	۰/۰۰۰۰۴۲
خدمات شهری	۰/۰۰۰۲۳۲	۰/۰۰۰۱۰۰	۰/۰۰۰۰۰۳	۰/۰۰۰۲۴۰	۰/۰۰۰۰۳۴	۰/۰۰۰۰۰۰	۰/۰۰۰۰۱۶	۰/۰۰۰۰۰۳	۰/۰۰۰۰۴۴	۰/۰۰۰۰۱۲	۰/۰۰۰۰۳۱	۰/۰۰۰۰۴۹	۰/۰۰۰۰۰۸	۰/۰۰۰۰۲۶	۰/۰۰۰۰۳۶
دفاع و امنیت	۰/۰۰۰۱۴۹	۰/۰۰۰۰۸۸	۰/۰۰۰۰۰۹	۰/۰۰۰۰۲۲	۰/۰۰۰۲۹۹	۰/۰۰۰۰۰۰	۰/۰۰۰۰۱۴	۰/۰۰۰۰۰۲	۰/۰۰۰۰۲۳	۰/۰۰۰۰۰۹	۰/۰۰۰۰۲۹	۰/۰۰۰۰۳۳	۰/۰۰۰۰۰۴	۰/۰۰۰۰۰۲	۰/۰۰۰۰۰۷
فعالیت های تامین اجتماعی اجباری	۰/۰۰۰۰۰۰	۰/۰۰۰۰۰۰	۰/۰۰۰۰۰۰	۰/۰۰۰۰۰۰	۰/۰۰۰۰۰۰	۰/۰۰۰۰۰۰	۰/۰۰۰۰۰۰	۰/۰۰۰۰۰۰	۰/۰۰۰۰۰۰	۰/۰۰۰۰۰۰	۰/۰۰۰۰۰۰	۰/۰۰۰۰۰۰	۰/۰۰۰۰۰۰	۰/۰۰۰۰۰۰	۰/۰۰۰۰۰۰
آموزش زیر دیپلم (پیش دبستان، ابتدایی و متوسطه) دولتی	۰/۰۰۰۱۲۰	۰/۰۰۰۰۳۵	۰/۰۰۰۰۰۲	۰/۰۰۰۰۰۹	۰/۰۰۰۲۵۴	۰/۰۰۰۰۰۰	۰/۰۰۰۰۱۱	۰/۰۰۰۰۰۲	۰/۰۰۰۰۱۲	۰/۰۰۰۰۰۶	۰/۰۰۰۰۱۹	۰/۰۰۰۰۲۲	۰/۰۰۰۰۰۳	۰/۰۰۰۰۰۱	۰/۰۰۰۰۰۴
آموزش زیر دیپلم (پیش دبستان، ابتدایی و متوسطه) خصوصی	۰/۰۰۲۲۵۵	۰/۰۰۰۸۳۱	۰/۰۰۰۰۲۴	۰/۰۰۰۲۱۶	۰/۰۰۰۶۵۰	۰/۰۰۰۰۰۲	۰/۰۰۰۱۷۱	۰/۰۰۰۰۲۰	۰/۰۰۰۳۱۳	۰/۰۰۰۱۳۷	۰/۰۰۰۴۲۱	۰/۰۰۰۴۸۹	۰/۰۰۰۰۵۲	۰/۰۰۰۰۰۵	۰/۰۰۰۰۸۴
آموزش عالی دولتی	۰/۰۰۰۴۸۵	۰/۰۰۰۱۵۹	۰/۰۰۰۰۰۶	۰/۰۰۰۰۲۶	۰/۰۰۰۴۳۸	۰/۰۰۰۰۰۱	۰/۰۰۰۰۸۶	۰/۰۰۰۰۲۵	۰/۰۰۰۰۶۰	۰/۰۰۰۰۲۷	۰/۰۰۰۰۷۶	۰/۰۰۰۱۰۸	۰/۰۰۰۰۱۳	۰/۰۰۰۰۰۷	۰/۰۰۰۰۲۴
آموزش عالی خصوصی	۰/۰۰۴۹۹۴	۰/۰۰۲۲۶۵	۰/۰۰۰۰۲۶	۰/۰۰۰۲۹۴	۰/۰۰۲۶۸۶	۰/۰۰۰۰۰۹	۰/۰۰۰۵۲۰	۰/۰۰۰۱۳۴	۰/۰۰۰۸۰۹	۰/۰۰۰۳۵۱	۰/۰۰۰۹۴۳	۰/۰۰۱۲۶۸	۰/۰۰۰۱۸۱	۰/۰۰۰۰۴۶	۰/۰۰۰۲۶۲
سایر آموزش ها	۰/۰۱۳۰۶۸	۰/۰۰۶۰۷۷	۰/۰۰۰۲۷۰	۰/۰۰۰۸۵۵	۰/۰۰۷۰۹۲	۰/۰۰۰۰۴۸	۰/۰۰۴۹۷۶	۰/۰۰۲۴۲۵	۰/۰۰۲۶۲۷	۰/۰۰۱۰۸۴	۰/۰۰۲۸۶۶	۰/۰۰۴۹۴۴	۰/۰۰۰۶۵۱	۰/۰۰۰۴۲۷	۰/۰۰۱۳۲۹
بهداشت عمومی	۰/۰۰۱۶۹۸	۰/۰۰۰۹۸۸	۰/۰۰۰۰۰۵	۰/۰۰۰۱۳۷	۰/۰۰۲۰۵۰	۰/۰۰۰۰۰۹	۰/۰۰۳۸۵	۰/۰۰۰۰۵۳	۰/۰۰۰۳۴۲	۰/۰۰۰۱۸۷	۰/۰۰۰۳۹۸	۰/۰۰۰۵۵۹	۰/۰۰۰۰۹۱	۰/۰۰۰۰۰۸	۰/۰۰۰۱۹۷
بهداشت خصوصی	۰/۰۰۲۲۶۳	۰/۰۰۱۲۲۳	۰/۰۰۰۰۰۵	۰/۰۰۰۱۶۰	۰/۰۰۲۱۳۰	۰/۰۰۰۰۱۰	۰/۰۰۴۵۲	۰/۰۰۰۰۵۹	۰/۰۰۰۴۳۷	۰/۰۰۰۲۳۳	۰/۰۰۰۵۰۱	۰/۰۰۰۷۰۰	۰/۰۰۰۱۰۷	۰/۰۰۰۰۰۹	۰/۰۰۰۲۲۷
مددکاری اجتماعی	۰/۰۰۳۳۲۸	۰/۰۰۱۹۶۰	۰/۰۰۰۰۱۱	۰/۰۰۰۳۲۸	۰/۰۰۲۵۶۵	۰/۰۰۰۰۱۲	۰/۰۰۵۹۳	۰/۰۰۰۰۹۸	۰/۰۰۰۷۵۹	۰/۰۰۰۳۷۱	۰/۰۰۰۸۱۶	۰/۰۰۱۲۰۶	۰/۰۰۰۲۰۸	۰/۰۰۰۰۹۰	۰/۰۰۰۳۴۷
فعالیت های سرگرمی، فرهنگی، تفریحی و ورزشی	۰/۰۲۱۰۶۳	۰/۰۰۷۹۳۹	۰/۰۰۰۰۶۶	۰/۰۰۰۹۹۵	۰/۰۰۸۸۷۶	۰/۰۰۰۰۷۰	۰/۰۰۲۲۱۰	۰/۰۰۱۴۸۶	۰/۰۰۳۰۳۰	۰/۰۰۱۳۲۱	۰/۰۰۳۷۰۲	۰/۰۰۶۷۸۲	۰/۰۰۱۷۰۵	۰/۰۰۲۹۰۸	۰/۰۰۲۰۰۱
سایر فعالیت های خدماتی و شخصی خانگی	۰/۰۶۲۰۶۵	۰/۰۱۶۲۴۴	۰/۰۰۰۰۷۸	۰/۰۰۱۹۷۰	۰/۰۰۹۴۱۱	۰/۰۰۰۰۷۵	۰/۰۰۷۴۴۶	۰/۰۰۰۸۹۵	۰/۰۰۵۵۰۱	۰/۰۰۲۹۲۱	۰/۰۰۶۷۸۳	۰/۰۰۹۴۸۸	۰/۰۰۰۹۷۰	۰/۰۰۰۱۱۱	۰/۰۰۱۸۲۳

معکوس ماتریس گش اقتصاد ایران
(۸۹ فعالیت در ۸۹ فعالیت)
سال ۱۳۹۵

عنوان فعالیت	شماره	۱۶	۱۷	۱۸	۱۹	۲۰	۲۱	۲۲	۲۳	۲۴	۲۵	۲۶	۲۷	۲۸	۲۹	۳۰
	عنوان فعالیت	تولید قالی و قالیچه	تولید پوشاک	تولید چرم و فرآورده های وابسته بجز کفش	تولید کفش و پاپوش	تولید چوب و فرآورده های چوب و کالاها از حصیر و مواد حصیربافی چوب پنبه، به جز مبلمان؛ تولید	تولید کاغذ و فرآورده های کاغذی	چاپ و تکثیر رسانه های ضبط شده	تولید فرآورده های نفتی (پالایشگاه ها)	تولید سایر فرآورده های حاصل از تصفیه نفت (غیر پالایشگاه ها)	تولید مواد شیمیایی و فرآورده های شیمیایی	تولید داروها و فرآورده های دارویی شیمیایی و گیاهی	تولید فرآورده های لاستیکی و پلاستیکی	تولید شیشه و محصولات شیشه ای	تولید محصولات کانی غیر فلزی طبقه بندی نشده در جای دیگر	تولید آهن و فولاد پایه
فعالیت های خدماتی مربوط به غذا و آشامیدنی (رستوران)	۶۱	۰/۰۰۰۴۹۲	۰/۰۰۰۷۷۶	۰/۰۰۰۱۸۴	۰/۰۰۰۱۶۶	۰/۰۰۱۰۰۹	۰/۰۰۱۲۹۸	۰/۰۰۰۵۷۷	۰/۰۰۴۸۶۲	۰/۰۰۱۳۱۳	۰/۰۱۲۶۷۴	۰/۰۰۱۴۷۱	۰/۰۰۵۵۲۳	۰/۰۰۰۵۵۳	۰/۰۰۵۶۰۳	۰/۰۰۹۷۲۹
مخابرات	۶۲	۰/۰۰۰۶۵۰	۰/۰۰۱۴۳۱	۰/۰۰۰۳۹۱	۰/۰۰۰۳۵۴	۰/۰۰۱۳۴۸	۰/۰۰۱۳۱۱	۰/۰۰۰۷۸۶	۰/۰۰۲۹۹۷	۰/۰۰۱۶۵۱	۰/۰۱۳۹۱۸	۰/۰۰۱۷۶۲	۰/۰۰۵۷۳۹	۰/۰۰۰۸۱۷	۰/۰۰۵۱۷۹	۰/۰۰۸۹۵۰
سایر فعالیت های اطلاعات و ارتباطات	۶۳	۰/۰۰۲۶۹۰	۰/۰۰۴۳۸۳	۰/۰۰۰۸۲۳	۰/۰۰۰۷۸۹	۰/۰۰۲۸۴۶	۰/۰۰۴۳۵۲	۰/۰۰۱۷۰۸	۰/۰۰۶۳۷۰	۰/۰۰۳۰۲۷	۰/۰۴۶۳۶۳	۰/۰۱۰۹۶۲	۰/۰۱۵۵۵۵	۰/۰۰۱۶۱۹	۰/۰۱۱۰۱۹	۰/۰۱۷۵۱۵
فعالیت های خدمات مالی، بجز تامین وجوه بیمه و بازنشستگی	۶۴	۰/۰۰۲۷۷۲	۰/۰۰۲۸۶۰	۰/۰۰۱۲۷۳	۰/۰۰۱۱۲۷	۰/۰۰۴۰۰۵	۰/۰۰۵۷۰۶	۰/۰۰۲۶۶۴	۰/۰۳۸۳۹۸	۰/۰۰۸۳۶۴	۰/۰۶۹۴۶۲	۰/۰۰۹۰۶۵	۰/۰۲۶۷۲۶	۰/۰۰۳۹۹۹	۰/۰۲۱۶۴۸	۰/۰۴۶۰۵۰
بیمه، بیمه اتکایی و تامین وجوه بازنشستگی بجز تامین اجتماعی اجباری	۶۵	۰/۰۰۰۷۹۷	۰/۰۰۰۹۸۵	۰/۰۰۰۳۱۸	۰/۰۰۰۲۶۷	۰/۰۰۱۳۵۷	۰/۰۰۱۳۰۱	۰/۰۰۰۶۰۸	۰/۰۰۲۵۱۸	۰/۰۰۲۲۱۴	۰/۰۴۸۶۶۴	۰/۰۰۲۴۰۱	۰/۰۰۸۵۲۷	۰/۰۰۰۸۴۷	۰/۰۰۵۳۱۸	۰/۰۰۸۳۰۶
فعالیت های جنبی خدمات مالی و فعالیت های بیمه	۶۶	۰/۰۰۲۷۴۳	۰/۰۰۳۰۰۶	۰/۰۰۱۲۶۸	۰/۰۰۱۱۲۹	۰/۰۰۴۰۱۴	۰/۰۰۵۶۴۶	۰/۰۰۲۶۶۱	۰/۰۳۷۳۲۳	۰/۰۰۸۲۶۵	۰/۰۶۸۵۴۰	۰/۰۰۸۹۷۸	۰/۰۲۶۴۱۵	۰/۰۰۳۹۳۲	۰/۰۲۱۲۹۴	۰/۰۴۵۲۵۲
خدمات واحدهای مسکونی شخصی	۶۷	۰/۰۰۰۰۰۰	۰/۰۰۰۰۰۰	۰/۰۰۰۰۰۰	۰/۰۰۰۰۰۰	۰/۰۰۰۰۰۰	۰/۰۰۰۰۰۰	۰/۰۰۰۰۰۰	۰/۰۰۰۰۰۰	۰/۰۰۰۰۰۰	۰/۰۰۰۰۰۰	۰/۰۰۰۰۰۰	۰/۰۰۰۰۰۰	۰/۰۰۰۰۰۰	۰/۰۰۰۰۰۰	۰/۰۰۰۰۰۰
خدمات واحدهای مسکونی اجاری	۶۸	۰/۰۰۰۰۰۰	۰/۰۰۰۰۰۰	۰/۰۰۰۰۰۰	۰/۰۰۰۰۰۰	۰/۰۰۰۰۰۰	۰/۰۰۰۰۰۰	۰/۰۰۰۰۰۰	۰/۰۰۰۰۰۰	۰/۰۰۰۰۰۰	۰/۰۰۰۰۰۰	۰/۰۰۰۰۰۰	۰/۰۰۰۰۰۰	۰/۰۰۰۰۰۰	۰/۰۰۰۰۰۰	۰/۰۰۰۰۰۰
خدمات واحدهای غیر مسکونی	۶۹	۰/۰۰۲۱۳۹	۰/۰۰۶۹۶۶	۰/۰۰۱۲۱۱	۰/۰۰۱۲۵۸	۰/۰۰۴۶۸۲	۰/۰۰۴۴۴۵	۰/۰۰۲۶۷۶	۰/۰۰۶۹۴۴	۰/۰۰۵۶۵۰	۰/۰۴۶۳۴۵	۰/۰۰۶۵۰۷	۰/۰۱۹۴۲۹	۰/۰۰۲۴۵۳	۰/۰۱۴۴۶۸	۰/۰۲۹۳۷۷
خدمات دلالان املاک و مستغلات	۷۰	۰/۰۰۰۹۲۰	۰/۰۰۳۶۵۳	۰/۰۰۰۵۴۸	۰/۰۰۰۵۱۶	۰/۰۰۲۰۰۴	۰/۰۰۱۹۱۱	۰/۰۰۱۰۰۷	۰/۰۰۲۷۴۷	۰/۰۰۲۷۲۲	۰/۰۱۸۶۴۱	۰/۰۰۲۶۴۲	۰/۰۰۸۳۱۹	۰/۰۰۱۰۶۵	۰/۰۰۵۸۶۳	۰/۰۱۳۰۶۱
تحقیق و توسعه علمی	۷۱	۰/۰۰۰۲۲۲	۰/۰۰۰۳۰۱	۰/۰۰۰۰۸۷	۰/۰۰۰۰۸۴	۰/۰۰۰۶۷۱	۰/۰۰۱۹۶۵	۰/۰۰۲۳۲۰	۰/۰۰۱۷۰۵	۰/۰۰۰۶۸۲	۰/۰۰۶۲۹۵	۰/۰۰۱۷۸۳	۰/۰۰۱۷۵۴	۰/۰۰۰۴۷۳	۰/۰۰۳۰۴۸	۰/۰۰۳۲۲۹
فعالیت های حقوقی و مهندسی	۷۲	۰/۰۰۲۹۶۶	۰/۰۰۵۲۳۱	۰/۰۰۱۲۳۳	۰/۰۰۱۰۴۲	۰/۰۰۴۲۱۸	۰/۰۰۵۵۷۰	۰/۰۰۲۱۱۶	۰/۰۱۳۴۶۴	۰/۰۰۷۲۶۲	۰/۰۶۳۹۶۲	۰/۰۱۴۴۲۵	۰/۰۲۱۶۰۶	۰/۰۰۲۶۵۶	۰/۰۱۶۳۵۰	۰/۰۲۳۹۲۴
فعالیت دامپزشکی	۷۳	۰/۰۰۰۴۰۲	۰/۰۰۰۴۳۹	۰/۰۰۰۲۰۰	۰/۰۰۰۱۶۳	۰/۰۰۰۶۳۷	۰/۰۰۰۷۲۷	۰/۰۰۰۳۳۲	۰/۰۰۱۱۵۴	۰/۰۰۱۳۶۹	۰/۰۰۷۰۶۴	۰/۰۰۱۲۲۷	۰/۰۰۴۷۰۵	۰/۰۰۰۴۵۴	۰/۰۰۲۰۴۵	۰/۰۰۴۶۲۳
فعالیت اجاره داری	۷۴	۰/۰۰۱۵۹۳	۰/۰۰۱۷۳۷	۰/۰۰۰۶۲۷	۰/۰۰۰۵۴۲	۰/۰۰۶۷۶۴	۰/۰۰۴۵۸۵	۰/۰۰۲۸۴۸	۰/۰۰۴۹۱۱	۰/۰۱۱۰۵۵	۰/۰۴۷۲۰۷	۰/۰۰۴۸۰۲	۰/۰۱۶۶۳۷	۰/۰۰۳۲۳۹	۰/۰۷۵۰۱۴	۰/۰۷۳۱۵۳
سایر فعالیت های پشتیبانی	۷۵	۰/۰۰۳۳۵۷	۰/۰۰۲۰۶۰	۰/۰۰۰۵۶۱	۰/۰۰۰۶۱۹	۰/۰۰۳۵۱۰	۰/۰۰۲۷۸۲	۰/۰۰۲۹۹۵	۰/۰۱۸۱۳۲	۰/۰۰۳۵۵۳	۰/۰۴۳۹۷۶	۰/۰۰۳۹۲۵	۰/۰۱۲۸۸۲	۰/۰۰۲۴۳۱	۰/۰۱۸۳۸۳	۰/۰۴۴۵۶۸
اداره امور عمومی	۷۶	۰/۰۰۰۰۱۲	۰/۰۰۰۰۱۱	۰/۰۰۰۰۰۴	۰/۰۰۰۰۰۳	۰/۰۰۰۰۱۳	۰/۰۰۰۰۱۸	۰/۰۰۰۰۱۰	۰/۰۰۰۰۶۷	۰/۰۰۰۰۴۵	۰/۰۰۰۹۸۶	۰/۰۰۰۰۴۲	۰/۰۰۰۱۵۴	۰/۰۰۰۰۱۵	۰/۰۰۰۰۶۲	۰/۰۰۰۱۶۷
خدمات شهری	۷۷	۰/۰۰۰۰۰۹	۰/۰۰۰۰۰۹	۰/۰۰۰۰۰۳	۰/۰۰۰۰۰۲	۰/۰۰۰۰۰۹	۰/۰۰۰۰۱۳	۰/۰۰۰۰۰۶	۰/۰۰۰۰۲۴	۰/۰۰۰۰۳۶	۰/۰۰۰۸۹۱	۰/۰۰۰۰۳۳	۰/۰۰۰۱۲۸	۰/۰۰۰۰۱۱	۰/۰۰۰۰۴۰	۰/۰۰۰۰۸۵
دفاع و امنیت	۷۸	۰/۰۰۰۰۰۳	۰/۰۰۰۰۰۳	۰/۰۰۰۰۰۱	۰/۰۰۰۰۰۱	۰/۰۰۰۰۱۱	۰/۰۰۰۰۱۰	۰/۰۰۰۰۰۴	۰/۰۰۰۰۴۵	۰/۰۰۰۰۰۹	۰/۰۰۰۱۲۶	۰/۰۰۰۰۱۱	۰/۰۰۰۰۳۱	۰/۰۰۰۰۰۴	۰/۰۰۰۰۲۵	۰/۰۰۰۰۵۰
فعالیت های تامین اجتماعی اجباری	۷۹	۰/۰۰۰۰۰۰	۰/۰۰۰۰۰۰	۰/۰۰۰۰۰۰	۰/۰۰۰۰۰۰	۰/۰۰۰۰۰۰	۰/۰۰۰۰۰۰	۰/۰۰۰۰۰۰	۰/۰۰۰۰۰۰	۰/۰۰۰۰۰۰	۰/۰۰۰۰۰۰	۰/۰۰۰۰۰۰	۰/۰۰۰۰۰۰	۰/۰۰۰۰۰۰	۰/۰۰۰۰۰۰	۰/۰۰۰۰۰۰
آموزش زیر دیپلم (پیش دبستان، ابتدایی و متوسطه) دولتی	۸۰	۰/۰۰۰۰۰۲	۰/۰۰۰۰۰۲	۰/۰۰۰۰۰۱	۰/۰۰۰۰۰۱	۰/۰۰۰۰۰۴	۰/۰۰۰۰۰۸	۰/۰۰۰۰۰۲	۰/۰۰۰۰۳۵	۰/۰۰۰۰۰۵	۰/۰۰۰۰۶۹	۰/۰۰۰۰۰۸	۰/۰۰۰۰۱۸	۰/۰۰۰۰۰۲	۰/۰۰۰۰۱۶	۰/۰۰۰۰۳۱
آموزش زیر دیپلم (پیش دبستان، ابتدایی و متوسطه) خصوصی	۸۱	۰/۰۰۰۰۴۵	۰/۰۰۰۰۵۲	۰/۰۰۰۰۲۱	۰/۰۰۰۰۱۸	۰/۰۰۰۱۱۴	۰/۰۰۰۱۰۸	۰/۰۰۰۰۴۸	۰/۰۰۰۲۴۶	۰/۰۰۰۰۹۷	۰/۰۰۰۸۴۶	۰/۰۰۰۱۰۹	۰/۰۰۰۳۵۳	۰/۰۰۰۰۵۷	۰/۰۰۰۳۲۳	۰/۰۰۰۶۳۵
آموزش عالی دولتی	۸۲	۰/۰۰۰۰۱۱	۰/۰۰۰۰۱۲	۰/۰۰۰۰۰۴	۰/۰۰۰۰۰۴	۰/۰۰۰۰۲۰	۰/۰۰۰۰۲۹	۰/۰۰۰۰۱۹	۰/۰۰۰۱۰۸	۰/۰۰۰۰۲۷	۰/۰۰۰۳۸۳	۰/۰۰۰۰۴۴	۰/۰۰۰۰۹۳	۰/۰۰۰۰۱۵	۰/۰۰۰۱۴۵	۰/۰۰۰۲۰۷
آموزش عالی خصوصی	۸۳	۰/۰۰۰۱۲۷	۰/۰۰۰۲۶۷	۰/۰۰۰۰۶۱	۰/۰۰۰۰۵۷	۰/۰۰۰۲۵۸	۰/۰۰۰۲۶۵	۰/۰۰۰۱۴۲	۰/۰۰۰۸۳۷	۰/۰۰۰۳۹۱	۰/۰۰۳۲۴۲	۰/۰۰۰۴۱۳	۰/۰۰۱۰۹۱	۰/۰۰۰۱۶۰	۰/۰۰۱۰۸۹	۰/۰۰۱۹۴۵
سایر آموزش ها	۸۴	۰/۰۰۰۵۵۱	۰/۰۰۰۶۸۰	۰/۰۰۰۲۲۵	۰/۰۰۰۲۳۹	۰/۰۰۱۰۳۹	۰/۰۰۰۹۷۸	۰/۰۰۰۵۴۳	۰/۰۰۴۰۳۵	۰/۰۰۱۳۹۹	۰/۰۲۱۸۱۹	۰/۰۰۲۵۲۵	۰/۰۰۵۲۶۴	۰/۰۰۰۸۲۸	۰/۰۱۰۷۸۲	۰/۰۱۱۸۸۶
بهداشت عمومی	۸۵	۰/۰۰۰۰۷۱	۰/۰۰۰۰۸۱	۰/۰۰۰۰۳۱	۰/۰۰۰۰۲۷	۰/۰۰۰۰۹۵	۰/۰۰۰۱۳۱	۰/۰۰۰۰۶۳	۰/۰۰۱۳۷۴	۰/۰۰۰۲۸۸	۰/۰۰۴۵۰۸	۰/۰۰۰۲۷۵	۰/۰۰۰۹۱۲	۰/۰۰۰۱۳۰	۰/۰۰۰۵۴۲	۰/۰۰۲۶۸۶
بهداشت خصوصی	۸۶	۰/۰۰۰۰۸۷	۰/۰۰۰۰۹۷	۰/۰۰۰۰۳۹	۰/۰۰۰۰۳۳	۰/۰۰۰۱۲۲	۰/۰۰۰۱۵۶	۰/۰۰۰۰۷۶	۰/۰۰۱۴۵۵	۰/۰۰۰۳۲۶	۰/۰۰۴۸۴۳	۰/۰۰۰۳۰۹	۰/۰۰۱۰۳۲	۰/۰۰۰۱۴۷	۰/۰۰۰۶۳۱	۰/۰۰۲۹۶۲
مددکاری اجتماعی	۸۷	۰/۰۰۰۱۴۳	۰/۰۰۰۲۸۱	۰/۰۰۰۰۷۳	۰/۰۰۰۰۶۳	۰/۰۰۰۲۵۸	۰/۰۰۰۳۰۱	۰/۰۰۰۱۵۱	۰/۰۰۱۶۸۱	۰/۰۰۰۴۸۶	۰/۰۰۶۴۹۸	۰/۰۰۰۴۸۷	۰/۰۰۲۱۵۸	۰/۰۰۰۲۴۹	۰/۰۰۱۳۱۲	۰/۰۰۴۲۸۹
فعالیت های سرگرمی، فرهنگی، تفریحی و ورزشی	۸۸	۰/۰۰۰۷۰۴	۰/۰۰۰۷۶۱	۰/۰۰۰۳۳۲	۰/۰۰۰۲۵۴	۰/۰۰۱۴۱۶	۰/۰۰۱۴۳۰	۰/۰۰۰۶۲۰	۰/۰۰۴۶۹۱	۰/۰۰۳۳۵۱	۰/۰۴۴۹۲۵	۰/۰۰۲۴۰۴	۰/۰۰۸۲۱۱	۰/۰۰۱۷۵۴	۰/۰۱۳۷۱۰	۰/۰۱۹۰۵۰
سایر فعالیت های خدماتی و شخصی خانگی	۸۹	۰/۰۰۱۲۰۵	۰/۰۰۰۹۵۴	۰/۰۰۰۳۱۶	۰/۰۰۰۲۹۳	۰/۰۰۱۴۳۹	۰/۰۰۱۳۴۸	۰/۰۰۱۰۷۷	۰/۰۰۵۹۲۰	۰/۰۰۲۳۵۶	۰/۰۲۴۵۸۶	۰/۰۰۳۴۴۲	۰/۰۰۶۹۰۸	۰/۰۰۱۰۵۶	۰/۰۰۷۲۷۹	۰/۰۱۷۴۲۱

معکوس ماتریس گش اقتصاد ایران
(۸۹ فعالیت در ۸۹ فعالیت)
سال ۱۳۹۵

عنوان فعالیت	شماره	۳۱	۳۲	۳۳	۳۴	۳۵	۳۶	۳۷	۳۸	۳۹	۴۰	۴۱	۴۲	۴۳	۴۴	۴۵
		تولید محصولات اساسی مس و آلومینیوم	تولید سایر فلزات اساسی و ریخته گری	تولید محصولات فلزی ساخته شده، به جز ماشین آلات و تجهیزات	تولید محصولات رایانه ای، الکترونیکی و نوری	تولید تجهیزات برقی	تولید ماشین آلات و تجهیزات طبقه بندی نشده در جای دیگر	تولید وسایل نقلیه موتوری، تریلر و نیم تریلر	تولید سایر تجهیزات حمل و نقل	تولید مبلمان	تولید سایر مصنوعات	تعمیر و نصب ماشین آلات و تجهیزات	تولید، انتقال و توزیع برق	تولید گاز؛ توزیع سوختهای گازی از طریق شاه لوله	جمع آوری، تصفیه و تامین آب	فاضلاب، فعالیت های جمع آوری، تصفیه و دفع پسماند؛ بازیافت مواد
فعالیت های خدماتی مربوط به غذا و آشامیدنی (رستوران)	۶۱	۰/۰۰۳۱۲۱	۰/۰۰۰۶۹۲	۰/۰۰۵۳۳۲	۰/۰۰۰۳۹۵	۰/۰۰۲۳۱۳	۰/۰۰۲۴۱۵	۰/۰۱۰۶۵۹	۰/۰۰۰۹۳۳	۰/۰۰۰۷۲۰	۰/۰۰۱۷۵۲	۰/۰۰۰۴۷۶	۰/۰۰۸۵۶۸	۰/۰۰۵۲۸۶	۰/۰۰۴۱۱۷	۰/۰۰۱۱۹۱
مخابرات	۶۲	۰/۰۰۲۲۳۵	۰/۰۰۰۳۵۰	۰/۰۰۶۲۲۶	۰/۰۰۰۵۴۸	۰/۰۰۳۳۱۱	۰/۰۰۲۵۸۹	۰/۰۱۱۹۹۰	۰/۰۰۰۸۹۴	۰/۰۰۱۲۸۰	۰/۰۰۰۶۰۹	۰/۰۰۰۳۳۳	۰/۰۰۴۳۹۷	۰/۰۰۴۸۴۵	۰/۰۰۱۵۹۸	۰/۰۰۰۵۱۹
سایر فعالیت های اطلاعات و ارتباطات	۶۳	۰/۰۰۴۴۸۷	۰/۰۰۰۶۴۴	۰/۰۱۳۸۶۲	۰/۰۰۱۶۲۴	۰/۰۰۹۳۰۱	۰/۰۰۵۵۹۶	۰/۰۳۹۱۶۹	۰/۰۰۳۶۴۸	۰/۰۰۳۲۹۳	۰/۰۰۱۵۴۸	۰/۰۰۱۰۳۹	۰/۰۱۹۳۹۶	۰/۰۰۷۸۸۸	۰/۰۰۸۵۰۴	۰/۰۰۲۳۲۶
فعالیت های خدمات مالی، بجز تامین وجوه بیمه و بازنشستگی	۶۴	۰/۰۱۰۱۰۱	۰/۰۰۱۲۹۹	۰/۰۲۴۳۶۹	۰/۰۰۲۰۷۸	۰/۰۱۴۷۸۱	۰/۰۱۱۵۹۷	۰/۰۶۲۶۳۳	۰/۰۰۴۰۴۴	۰/۰۰۳۲۹۷	۰/۰۰۲۱۰۹	۰/۰۰۱۴۲۷	۰/۰۱۶۴۱۲	۰/۰۲۲۳۳۸	۰/۰۰۳۵۹۷	۰/۰۰۰۸۸۷
بیمه، بیمه اتکایی و تامین وجوه بازنشستگی بجز تامین اجتماعی اجباری	۶۵	۰/۰۰۴۲۶۵	۰/۰۰۰۳۱۱	۰/۰۰۵۴۲۵	۰/۰۰۱۶۱۸	۰/۰۰۳۱۱۰	۰/۰۰۳۲۸۳	۰/۰۱۰۸۰۵	۰/۰۰۰۶۵۰	۰/۰۰۱۰۴۸	۰/۰۰۰۴۵۲	۰/۰۰۱۱۲۹	۰/۰۰۳۰۹۲	۰/۰۰۴۷۴۴	۰/۰۰۱۲۰۰	۰/۰۰۰۳۳۵
فعالیت های جنبی خدمات مالی و فعالیت های بیمه	۶۶	۰/۰۰۹۹۳۵	۰/۰۰۱۲۸۸	۰/۰۲۴۱۶۴	۰/۰۰۲۰۶۱	۰/۰۱۴۶۱۶	۰/۰۱۱۴۵۹	۰/۰۶۱۸۲۲	۰/۰۰۴۰۰۱	۰/۰۰۳۴۱۸	۰/۰۰۲۱۰۹	۰/۰۰۱۴۲۲	۰/۰۱۶۰۸۰	۰/۰۲۲۰۳۶	۰/۰۰۳۶۰۱	۰/۰۰۰۸۹۶
خدمات واحدهای مسکونی شخصی	۶۷	۰/۰۰۰۰۰۰	۰/۰۰۰۰۰۰	۰/۰۰۰۰۰۰	۰/۰۰۰۰۰۰	۰/۰۰۰۰۰۰	۰/۰۰۰۰۰۰	۰/۰۰۰۰۰۰	۰/۰۰۰۰۰۰	۰/۰۰۰۰۰۰	۰/۰۰۰۰۰۰	۰/۰۰۰۰۰۰	۰/۰۰۰۰۰۰	۰/۰۰۰۰۰۰	۰/۰۰۰۰۰۰	۰/۰۰۰۰۰۰
خدمات واحدهای مسکونی اجاری	۶۸	۰/۰۰۰۰۰۰	۰/۰۰۰۰۰۰	۰/۰۰۰۰۰۰	۰/۰۰۰۰۰۰	۰/۰۰۰۰۰۰	۰/۰۰۰۰۰۰	۰/۰۰۰۰۰۰	۰/۰۰۰۰۰۰	۰/۰۰۰۰۰۰	۰/۰۰۰۰۰۰	۰/۰۰۰۰۰۰	۰/۰۰۰۰۰۰	۰/۰۰۰۰۰۰	۰/۰۰۰۰۰۰	۰/۰۰۰۰۰۰
خدمات واحدهای غیر مسکونی	۶۹	۰/۰۰۷۲۵۷	۰/۰۰۱۱۱۷	۰/۰۱۹۸۳۶	۰/۰۰۱۶۴۵	۰/۰۱۰۷۳۷	۰/۰۰۸۰۳۲	۰/۰۴۱۳۰۵	۰/۰۰۲۸۵۰	۰/۰۰۶۷۹۲	۰/۰۰۲۱۴۳	۰/۰۰۱۲۷۱	۰/۰۰۹۴۴۴	۰/۰۱۳۳۹۶	۰/۰۰۳۶۸۳	۰/۰۰۱۱۳۹
خدمات دلالان املاک و مستغلات	۷۰	۰/۰۰۲۹۸۳	۰/۰۰۰۴۸۴	۰/۰۰۹۲۳۱	۰/۰۰۰۷۵۰	۰/۰۰۴۶۶۲	۰/۰۰۳۶۰۸	۰/۰۱۹۴۹۱	۰/۰۰۱۱۶۸	۰/۰۰۲۱۶۷	۰/۰۰۰۹۲۶	۰/۰۰۰۴۸۶	۰/۰۰۳۵۰۵	۰/۰۰۳۵۵۰	۰/۰۰۱۵۱۴	۰/۰۰۰۴۸۷
تحقیق و توسعه علمی	۷۱	۰/۰۰۰۹۲۶	۰/۰۰۰۱۰۹	۰/۰۰۲۰۷۱	۰/۰۰۰۱۷۶	۰/۰۰۱۱۴۲	۰/۰۰۰۸۸۱	۰/۰۰۳۷۷۶	۰/۰۰۰۴۱۹	۰/۰۰۰۳۱۸	۰/۰۰۰۲۲۲	۰/۰۰۰۱۴۹	۰/۰۰۴۴۶۶	۰/۰۰۱۴۷۷	۰/۰۰۱۳۸۵	۰/۰۰۰۲۷۱
فعالیت های حقوقی و مهندسی	۷۲	۰/۰۰۶۰۳۱	۰/۰۰۰۹۹۲	۰/۰۲۱۶۲۴	۰/۰۰۲۱۳۷	۰/۰۱۲۸۸۸	۰/۰۰۸۸۹۳	۰/۰۵۰۳۰۶	۰/۰۰۴۱۹۱	۰/۰۰۴۴۴۹	۰/۰۰۲۱۰۳	۰/۰۰۱۰۷۸	۰/۰۳۲۵۱۱	۰/۰۰۶۵۸۹	۰/۰۰۶۶۴۲	۰/۰۰۱۰۹۵
فعالیت دامپزشکی	۷۳	۰/۰۰۱۰۸۴	۰/۰۰۰۱۶۳	۰/۰۰۲۸۱۵	۰/۰۰۰۲۰۶	۰/۰۰۱۵۰۴	۰/۰۰۱۰۹۳	۰/۰۰۶۲۰۰	۰/۰۰۰۴۱۰	۰/۰۰۰۵۲۶	۰/۰۰۰۳۰۴	۰/۰۰۰۱۷۵	۰/۰۰۱۶۶۱	۰/۰۰۱۲۸۲	۰/۰۰۰۸۵۷	۰/۰۰۰۲۶۹
فعالیت اجاره داری	۷۴	۰/۰۳۸۳۰۰	۰/۰۰۲۴۰۱	۰/۰۳۶۵۷۳	۰/۰۰۱۳۰۰	۰/۰۱۲۳۱۹	۰/۰۰۹۶۴۱	۰/۰۴۰۰۴۷	۰/۰۰۵۳۰۱	۰/۰۰۳۱۶۴	۰/۰۰۱۳۰۴	۰/۰۰۲۳۴۹	۰/۰۴۷۶۹۰	۰/۰۰۳۶۳۴	۰/۰۰۴۴۸۹	۰/۰۰۲۴۸۷
سایر فعالیت های پشتیبانی	۷۵	۰/۰۱۳۳۴۳	۰/۰۰۱۴۵۲	۰/۰۲۰۷۳۶	۰/۰۰۰۹۳۹	۰/۰۰۷۷۲۰	۰/۰۰۶۸۳۳	۰/۰۴۲۸۳۲	۰/۰۰۷۷۴۳	۰/۰۰۲۳۹۹	۰/۰۰۱۱۰۲	۰/۰۰۳۲۷۰	۰/۰۷۲۳۸۹	۰/۰۳۱۹۹۳	۰/۰۳۳۱۰۶	۰/۰۱۰۸۲۱
اداره امور عمومی	۷۶	۰/۰۰۰۰۸۱	۰/۰۰۰۰۰۵	۰/۰۰۰۱۰۲	۰/۰۰۰۰۷۲	۰/۰۰۰۰۶۲	۰/۰۰۰۲۳۰	۰/۰۰۰۴۴۴	۰/۰۰۰۰۱۶	۰/۰۰۰۰۱۱	۰/۰۰۰۰۰۶	۰/۰۰۰۰۹	۰/۰۰۰۰۸۳	۰/۰۰۰۰۴۸	۰/۰۰۰۰۷۴	۰/۰۰۰۰۱۱
خدمات شهری	۷۷	۰/۰۰۰۰۱۹	۰/۰۰۰۰۰۳	۰/۰۰۰۰۶۳	۰/۰۰۰۰۷۳	۰/۰۰۰۰۴۲	۰/۰۰۰۲۱۶	۰/۰۰۰۳۹۰	۰/۰۰۰۰۱۰	۰/۰۰۰۰۰۷	۰/۰۰۰۰۰۴	۰/۰۰۰۰۰۶	۰/۰۰۰۰۳۹	۰/۰۰۰۰۲۴	۰/۰۰۰۰۵۸	۰/۰۰۰۰۰۵
دفاع و امنیت	۷۸	۰/۰۰۰۰۱۵	۰/۰۰۰۰۰۲	۰/۰۰۰۰۳۲	۰/۰۰۰۰۰۶	۰/۰۰۰۰۱۶	۰/۰۰۰۰۲۶	۰/۰۰۰۰۸۴	۰/۰۰۰۰۰۴	۰/۰۰۰۰۰۶	۰/۰۰۰۰۰۳	۰/۰۰۰۰۰۲	۰/۰۰۰۰۳۵	۰/۰۰۰۰۳۷	۰/۰۰۰۰۲۱	۰/۰۰۰۰۰۴
فعالیت های تامین اجتماعی اجباری	۷۹	۰/۰۰۰۰۰۰	۰/۰۰۰۰۰۰	۰/۰۰۰۰۰۰	۰/۰۰۰۰۰۰	۰/۰۰۰۰۰۰	۰/۰۰۰۰۰۰	۰/۰۰۰۰۰۰	۰/۰۰۰۰۰۰	۰/۰۰۰۰۰۰	۰/۰۰۰۰۰۰	۰/۰۰۰۰۰۰	۰/۰۰۰۰۰۰	۰/۰۰۰۰۰۰	۰/۰۰۰۰۰۰	۰/۰۰۰۰۰۰
آموزش زیر دیپلم (پیش دبستان، ابتدایی و متوسطه) دولتی	۸۰	۰/۰۰۰۰۰۸	۰/۰۰۰۰۰۱	۰/۰۰۰۰۲۰	۰/۰۰۰۰۰۲	۰/۰۰۰۰۰۹	۰/۰۰۰۰۱۴	۰/۰۰۰۰۵۳	۰/۰۰۰۰۰۲	۰/۰۰۰۰۰۳	۰/۰۰۰۰۰۲	۰/۰۰۰۰۰۲	۰/۰۰۰۰۳۰	۰/۰۰۰۰۳۳	۰/۰۰۰۰۱۸	۰/۰۰۰۰۰۳
آموزش زیر دیپلم (پیش دبستان، ابتدایی و متوسطه) خصوصی	۸۱	۰/۰۰۰۱۹۳	۰/۰۰۰۰۲۲	۰/۰۰۰۴۳۷	۰/۰۰۰۰۲۷	۰/۰۰۰۱۸۶	۰/۰۰۰۱۴۹	۰/۰۰۰۷۷۸	۰/۰۰۰۰۶۲	۰/۰۰۰۰۷۳	۰/۰۰۰۰۳۱	۰/۰۰۰۰۲۵	۰/۰۰۰۳۷۴	۰/۰۰۰۵۲۶	۰/۰۰۰۲۱۵	۰/۰۰۰۰۵۵
آموزش عالی دولتی	۸۲	۰/۰۰۰۰۶۲	۰/۰۰۰۰۰۶	۰/۰۰۰۱۱۴	۰/۰۰۰۰۰۹	۰/۰۰۰۰۶۴	۰/۰۰۰۰۵۸	۰/۰۰۰۲۳۹	۰/۰۰۰۰۲۲	۰/۰۰۰۰۱۵	۰/۰۰۰۰۰۸	۰/۰۰۰۰۰۹	۰/۰۰۰۲۴۱	۰/۰۰۰۱۹۵	۰/۰۰۰۰۷۸	۰/۰۰۰۰۲۰
آموزش عالی خصوصی	۸۳	۰/۰۰۰۵۴۳	۰/۰۰۰۰۷۲	۰/۰۰۱۲۷۶	۰/۰۰۰۰۹۵	۰/۰۰۰۶۱۲	۰/۰۰۰۵۳۸	۰/۰۰۲۴۷۰	۰/۰۰۰۲۰۵	۰/۰۰۰۲۸۳	۰/۰۰۰۱۰۹	۰/۰۰۰۰۸۸	۰/۰۰۱۶۷۰	۰/۰۰۱۹۲۷	۰/۰۰۰۵۶۶	۰/۰۰۰۱۳۴
سایر آموزش ها	۸۴	۰/۰۰۳۱۰۷	۰/۰۰۰۳۱۶	۰/۰۰۶۴۰۲	۰/۰۰۰۴۸۵	۰/۰۰۴۱۹۹	۰/۰۰۲۹۰۰	۰/۰۱۲۵۸۷	۰/۰۰۱۱۹۰	۰/۰۰۰۸۴۱	۰/۰۰۰۳۷۰	۰/۰۰۰۴۰۰	۰/۰۱۴۴۵۱	۰/۰۰۶۲۱۸	۰/۰۰۲۳۸۱	۰/۰۰۰۷۰۹
بهداشت عمومی	۸۵	۰/۰۰۲۳۶۵	۰/۰۰۰۰۶۲	۰/۰۰۱۳۰۹	۰/۰۰۰۰۹۰	۰/۰۰۰۷۳۳	۰/۰۰۰۸۴۳	۰/۰۰۲۰۵۰	۰/۰۰۰۱۴۸	۰/۰۰۰۱۱۴	۰/۰۰۰۰۶۲	۰/۰۰۰۰۴۶	۰/۰۰۰۳۲۴	۰/۰۰۰۳۴۱	۰/۰۰۰۱۰۴	۰/۰۰۰۰۲۵
بهداشت خصوصی	۸۶	۰/۰۰۲۴۸۲	۰/۰۰۰۰۷۰	۰/۰۰۱۴۵۸	۰/۰۰۰۱۰۰	۰/۰۰۰۸۰۹	۰/۰۰۰۹۰۷	۰/۰۰۲۳۶۱	۰/۰۰۰۱۷۴	۰/۰۰۰۱۳۴	۰/۰۰۰۰۷۰	۰/۰۰۰۰۵۷	۰/۰۰۰۴۵۷	۰/۰۰۰۴۰۷	۰/۰۰۰۱۶۷	۰/۰۰۰۰۴۷
مددکاری اجتماعی	۸۷	۰/۰۰۲۶۷۹	۰/۰۰۰۲۵۱	۰/۰۰۲۱۹۷	۰/۰۰۰۱۴۵	۰/۰۰۱۱۶۲	۰/۰۰۱۲۰۱	۰/۰۰۳۶۴۳	۰/۰۰۰۲۵۷	۰/۰۰۰۲۴۱	۰/۰۰۰۶۲۷	۰/۰۰۰۰۸۷	۰/۰۰۱۰۳۱	۰/۰۰۳۲۵۷	۰/۰۰۰۴۹۸	۰/۰۰۰۱۶۹
فعالیت های سرگرمی، فرهنگی، تفریحی و ورزشی	۸۸	۰/۰۰۵۲۰۰	۰/۰۰۰۶۱۹	۰/۰۰۹۷۳۲	۰/۰۰۰۵۱۸	۰/۰۰۴۴۴۰	۰/۰۰۴۴۳۹	۰/۰۱۲۵۴۶	۰/۰۰۰۸۸۴	۰/۰۰۰۹۴۸	۰/۰۰۰۴۷۸	۰/۰۰۰۳۴۱	۰/۰۱۱۸۴۴	۰/۱۰۶۱۵۷	۰/۰۰۶۶۳۶	۰/۰۰۰۳۸۳
سایر فعالیت های خدماتی و شخصی خانگی	۸۹	۰/۰۱۲۱۱۳	۰/۰۰۰۵۹۹	۰/۰۰۹۸۷۵	۰/۰۰۰۸۵۴	۰/۰۰۵۰۹۶	۰/۰۰۳۹۲۳	۰/۰۱۸۱۹۹	۰/۰۰۲۴۱۸	۰/۰۰۱۶۲۲	۰/۰۰۰۶۶۹	۰/۰۰۰۹۵۳	۰/۰۱۹۶۸۵	۰/۰۰۸۰۴۵	۰/۰۰۷۹۱۴	۰/۰۰۲۵۵۰

معکوس ماتریس گش اقتصاد ایران
(۸۹ فعالیت در ۸۹ فعالیت)
سال ۱۳۹۵

عنوان فعالیت	شماره	ساختمان خصوصی	ساختمان دولتی	فروش، نگهداری و تعمیر وسایل نقلیه موتوری و موتور سیکلت	عمده فروشی و خرده فروشی	حمل و نقل ریلی مسافر	حمل و نقل ریلی بار	حمل و نقل جاده ای مسافر	حمل و نقل جاده ای بار	حمل و نقل از طریق خطوط لوله	حمل و نقل آبی	حمل و نقل هوایی	انبارداری و ذخیره سازی	فعالیت های پشتیبانی حمل و نقل	فعالیت های پست و پیک	فعالیت های خدماتی مربوط به تامین جا (هتل)
عنوان فعالیت	۴۶	۴۷	۴۸	۴۹	۵۰	۵۱	۵۲	۵۳	۵۴	۵۵	۵۶	۵۷	۵۸	۵۹	۶۰
فعالیت های خدماتی مربوط به غذا و آشامیدنی (رستوران)	۶۱	۰/۰۳۲۶۸۴	۰/۰۱۹۶۰۳	۰/۰۰۲۱۶۱	۰/۰۱۶۸۵۰	۰/۰۰۰۹۳۱	۰/۰۰۱۹۹۷	۰/۰۰۴۲۹۴	۰/۰۱۱۱۹۲	۰/۰۰۱۴۲۷	۰/۰۰۲۰۹۸	۰/۰۱۴۴۹۷	۰/۰۰۰۱۰۳	۰/۰۰۲۸۸۸	۰/۰۰۰۱۷۵	۰/۰۰۰۴۵۵
مخابرات	۶۲	۰/۰۳۵۴۲۵	۰/۰۲۰۳۴۲	۰/۰۱۴۵۹۰	۰/۱۳۰۵۲۸	۰/۰۰۰۱۷۰	۰/۰۰۰۶۸۳	۰/۰۰۲۵۶۵	۰/۰۰۸۸۲۱	۰/۰۰۰۲۶۶	۰/۰۰۴۳۶۸	۰/۰۰۱۰۳۸	۰/۰۰۰۰۴۲	۰/۰۰۴۸۹۵	۰/۰۰۱۷۳۲	۰/۰۰۰۴۰۲
سایر فعالیت های اطلاعات و ارتباطات	۶۳	۰/۰۳۹۹۴۳	۰/۰۲۱۲۹۶	۰/۰۰۴۴۲۴	۰/۰۳۸۹۸۴	۰/۰۰۰۳۸۳	۰/۰۰۱۱۶۱	۰/۰۰۷۲۰۴	۰/۰۲۷۶۳۴	۰/۰۰۰۵۳۷	۰/۰۰۱۸۱۹	۰/۰۰۲۱۵۶	۰/۰۰۰۱۱۴	۰/۰۰۳۶۵۴	۰/۰۰۰۴۰۹	۰/۰۰۰۸۵۶
فعالیت های خدمات مالی، بجز تامین وجوه بیمه و بازنشستگی	۶۴	۰/۱۲۳۴۹۰	۰/۰۸۲۱۷۳	۰/۰۰۷۸۷۵	۰/۱۳۲۳۲۵	۰/۰۰۰۶۱۶	۰/۰۰۳۸۵۳	۰/۰۲۰۳۸۴	۰/۰۷۱۴۵۲	۰/۰۰۱۱۶۹	۰/۰۰۶۰۱۰	۰/۰۰۵۸۵۷	۰/۰۰۰۴۱۶	۰/۰۰۹۷۹۳	۰/۰۰۱۲۱۳	۰/۰۰۱۹۶۰
بیمه، بیمه اتکایی و تامین وجوه بازنشستگی بجز تامین اجتماعی اجباری	۶۵	۰/۰۷۰۷۷۸	۰/۱۸۱۳۷۸	۰/۰۰۱۹۶۹	۰/۰۳۸۳۶۱	۰/۰۰۰۱۵۳	۰/۰۰۰۸۳۴	۰/۰۱۲۴۸۳	۰/۰۲۹۰۰۱	۰/۰۰۰۵۱۷	۰/۰۰۵۱۲۲	۰/۰۰۳۹۰۹	۰/۰۰۰۱۰۱	۰/۰۰۲۵۴۳	۰/۰۰۰۳۰۱	۰/۰۰۰۵۲۸
فعالیت های جنبی خدمات مالی و فعالیت های بیمه	۶۶	۰/۱۲۲۸۱۹	۰/۰۸۰۹۸۵	۰/۰۰۹۵۳۰	۰/۱۴۹۳۴۲	۰/۰۰۰۶۶۳	۰/۰۰۳۸۲۰	۰/۰۱۹۹۵۸	۰/۰۶۹۹۱۰	۰/۰۰۱۱۶۱	۰/۰۰۵۹۱۲	۰/۰۰۵۷۴۶	۰/۰۰۰۴۲۹	۰/۰۹۹۷۱۶	۰/۰۰۱۳۶۱	۰/۰۰۱۹۴۶
خدمات واحدهای مسکونی شخصی	۶۷	۰/۰۰۰۰۰۰	۰/۰۰۰۰۰۰	۰/۰۰۰۰۰۰	۰/۰۰۰۰۰۰	۰/۰۰۰۰۰۰	۰/۰۰۰۰۰۰	۰/۰۰۰۰۰۰	۰/۰۰۰۰۰۰	۰/۰۰۰۰۰۰	۰/۰۰۰۰۰۰	۰/۰۰۰۰۰۰	۰/۰۰۰۰۰۰	۰/۰۰۰۰۰۰	۰/۰۰۰۰۰۰	۰/۰۰۰۰۰۰
خدمات واحدهای مسکونی اجاری	۶۸	۰/۰۰۰۰۰۰	۰/۰۰۰۰۰۰	۰/۰۰۰۰۰۰	۰/۰۰۰۰۰۰	۰/۰۰۰۰۰۰	۰/۰۰۰۰۰۰	۰/۰۰۰۰۰۰	۰/۰۰۰۰۰۰	۰/۰۰۰۰۰۰	۰/۰۰۰۰۰۰	۰/۰۰۰۰۰۰	۰/۰۰۰۰۰۰	۰/۰۰۰۰۰۰	۰/۰۰۰۰۰۰	۰/۰۰۰۰۰۰
خدمات واحدهای غیر مسکونی	۶۹	۰/۰۸۲۱۲۶	۰/۰۴۷۹۵۷	۰/۰۵۲۶۸۵	۰/۵۹۰۷۰۸	۰/۰۰۱۰۸۸	۰/۰۰۱۹۲۳	۰/۰۰۷۳۶۶	۰/۰۲۷۰۳۹	۰/۰۰۰۶۲۰	۰/۰۰۲۹۳۵	۰/۰۰۲۴۵۴	۰/۰۰۰۸۴۸	۰/۰۰۷۲۸۱	۰/۰۰۵۰۷۵	۰/۰۰۱۶۰۵
خدمات دلالان املاک و مستغلات	۷۰	۰/۰۳۵۷۱۵	۰/۰۲۱۱۴۰	۰/۰۲۶۸۹۸	۰/۳۰۱۶۲۷	۰/۰۰۰۲۸۱	۰/۰۰۰۵۷۸	۰/۰۰۳۰۷۳	۰/۰۱۱۶۴۹	۰/۰۰۰۲۰۶	۰/۰۰۱۰۳۰	۰/۰۰۱۰۲۳	۰/۰۰۰۱۸۳	۰/۰۰۱۹۲۸	۰/۰۰۱۰۶۷	۰/۰۰۰۴۳۰
تحقیق و توسعه علمی	۷۱	۰/۰۲۲۳۹۵	۰/۰۰۶۷۹۸	۰/۰۰۰۶۹۳	۰/۰۰۷۴۴۸	۰/۰۰۰۴۶۴	۰/۰۰۰۷۶۸	۰/۰۰۱۵۰۳	۰/۰۰۳۸۸۸	۰/۰۰۰۴۰۰	۰/۰۰۰۵۳۸	۰/۰۰۰۸۱۸	۰/۰۰۰۰۲۸	۰/۰۰۰۷۷۰	۰/۰۰۰۱۱۴	۰/۰۰۰۱۰۷
فعالیت های حقوقی و مهندسی	۷۲	۰/۲۳۵۱۴۲	۰/۰۵۳۳۶۲	۰/۰۰۷۱۸۶	۰/۰۶۶۸۵۶	۰/۰۰۵۶۱۹	۰/۰۰۸۶۶۸	۰/۰۱۰۲۵۴	۰/۰۲۱۲۵۹	۰/۰۰۲۸۱۳	۰/۰۰۴۱۶۶	۰/۰۰۴۲۰۹	۰/۰۰۰۱۸۵	۰/۰۰۷۲۳۶	۰/۰۰۱۰۵۷	۰/۰۰۱۲۳۶
فعالیت دامپزشکی	۷۳	۰/۰۱۰۵۵۶	۰/۰۰۶۴۶۵	۰/۰۰۰۳۷۰	۰/۰۰۴۲۴۴	۰/۰۰۰۰۴۵	۰/۰۰۰۱۹۳	۰/۰۰۱۳۷۱	۰/۰۰۵۰۰۷	۰/۰۰۰۰۷۶	۰/۰۰۰۳۳۰	۰/۰۰۰۳۸۷	۰/۰۰۰۰۱۷	۰/۰۰۰۳۸۷	۰/۰۰۰۰۴۳	۰/۰۰۰۵۵۸
فعالیت اجاره داری	۷۴	۰/۱۷۴۰۶۶	۰/۰۹۳۳۶۵	۰/۰۰۵۰۹۰	۰/۰۵۱۶۴۴	۰/۰۲۴۴۱۹	۰/۰۳۲۴۱۲	۰/۰۱۰۵۳۶	۰/۰۱۴۷۸۱	۰/۰۰۰۳۴۶	۰/۰۲۱۴۹۱	۰/۰۰۳۹۰۳	۰/۰۰۰۹۹۷	۰/۰۱۳۱۰۳	۰/۰۰۰۵۹۶	۰/۰۰۰۵۴۸
سایر فعالیت های پشتیبانی	۷۵	۰/۰۷۳۳۳۶	۰/۰۳۶۴۷۲	۰/۰۰۲۵۰۳	۰/۰۳۰۹۹۳	۰/۰۰۰۶۹۱	۰/۰۰۳۱۰۶	۰/۰۳۰۹۸۵	۰/۱۲۴۷۱۵	۰/۰۰۲۰۱۸	۰/۰۰۴۶۳۲	۰/۰۰۳۴۵۶	۰/۰۰۰۲۶۰	۰/۰۰۸۹۰۹	۰/۰۰۱۲۷۵	۰/۰۰۰۷۲۰
اداره امور عمومی	۷۶	۰/۰۰۰۳۵۵	۰/۰۰۰۲۲۷	۰/۰۰۰۰۱۳	۰/۰۰۰۱۴۳	۰/۰۰۰۰۰۳	۰/۰۰۰۰۰۱۱	۰/۰۰۰۰۵۳	۰/۰۰۰۲۰۷	۰/۰۰۰۰۲۳	۰/۰۰۰۰۱۴	۰/۰۰۰۱۴۷	۰/۰۰۰۰۰۱	۰/۰۰۰۰۲۰	۰/۰۰۰۰۰۲	۰/۰۰۰۰۰۴
خدمات شهری	۷۷	۰/۰۰۰۲۱۱	۰/۰۰۰۱۶۰	۰/۰۰۰۰۰۸	۰/۰۰۰۰۷۳	۰/۰۰۰۰۰۱	۰/۰۰۰۰۰۵	۰/۰۰۰۰۲۹	۰/۰۰۰۱۲۳	۰/۰۰۰۰۰۲	۰/۰۰۰۰۰۸	۰/۰۰۰۱۳۸	۰/۰۰۰۰۰۰	۰/۰۰۰۰۱۰	۰/۰۰۰۰۰۱	۰/۰۰۰۰۰۲
دفاع و امنیت	۷۸	۰/۰۰۰۲۲۷	۰/۰۰۰۱۴۴	۰/۰۰۰۰۱۹	۰/۰۰۰۲۱۰	۰/۰۰۰۰۰۲	۰/۰۰۰۰۱۶	۰/۰۰۰۱۲۲۱	۰/۰۰۰۰۵۶	۰/۰۰۰۰۱۶	۰/۰۰۰۰۱۴	۰/۰۰۰۳۱۷	۰/۰۰۰۰۰۱	۰/۰۰۰۱۳۲	۰/۰۰۰۰۰۱	۰/۰۰۰۰۰۳
فعالیت های تامین اجتماعی اجباری	۷۹	۰/۰۰۰۰۰۰	۰/۰۰۰۰۰۰	۰/۰۰۰۰۰۰	۰/۰۰۰۰۰۰	۰/۰۰۰۰۰۰	۰/۰۰۰۰۰۰	۰/۰۰۰۰۰۰	۰/۰۰۰۰۰۰	۰/۰۰۰۰۰۰	۰/۰۰۰۰۰۰	۰/۰۰۰۰۰۰	۰/۰۰۰۰۰۰	۰/۰۰۰۰۰۰	۰/۰۰۰۰۰۰	۰/۰۰۰۰۰۰
آموزش زیر دیپلم (پیش دبستان، ابتدایی و متوسطه) دولتی	۸۰	۰/۰۰۰۱۸۷	۰/۰۰۰۱۱۳	۰/۰۰۰۰۱۵	۰/۰۰۰۱۰۲	۰/۰۰۰۰۰۱	۰/۰۰۰۰۰۷	۰/۰۰۰۰۲۰	۰/۰۰۰۰۳۴	۰/۰۰۰۰۱۲	۰/۰۰۰۰۱۰	۰/۰۰۰۱۴۲	۰/۰۰۰۰۰۰	۰/۰۰۰۰۱۹	۰/۰۰۰۰۰۱	۰/۰۰۰۰۰۳
آموزش زیر دیپلم (پیش دبستان، ابتدایی و متوسطه) خصوصی	۸۱	۰/۰۰۲۵۶۴	۰/۰۰۲۳۵۹	۰/۰۰۰۳۷۰	۰/۰۰۸۱۶۹	۰/۰۰۰۰۱۵	۰/۰۰۰۱۲۰	۰/۰۰۱۱۷۰	۰/۰۰۰۸۰۷	۰/۰۰۰۰۵۸	۰/۰۰۰۱۰۳	۰/۰۰۰۵۱۹	۰/۰۰۰۰۱۴	۰/۰۰۰۵۲۱	۰/۰۰۰۰۱۱	۰/۰۰۰۰۱۴
آموزش عالی دولتی	۸۲	۰/۰۰۰۵۸۴	۰/۰۰۰۳۱۰	۰/۰۰۰۰۳۴	۰/۰۰۰۴۶۱	۰/۰۰۰۰۰۵	۰/۰۰۰۰۱۹	۰/۰۰۰۰۸۶	۰/۰۰۰۲۳۱	۰/۰۰۰۰۲۸	۰/۰۰۰۰۳۴	۰/۰۰۰۲۲۷	۰/۰۰۰۰۰۲	۰/۰۰۰۰۵۵	۰/۰۰۰۰۰۳	۰/۰۰۰۰۰۸
آموزش عالی خصوصی	۸۳	۰/۰۰۹۸۸۶	۰/۰۰۳۸۱۴	۰/۰۰۱۷۳۰	۰/۰۱۹۵۹۰	۰/۰۰۰۲۱۸	۰/۰۰۰۳۸۶	۰/۰۰۱۰۱۳	۰/۰۰۲۱۶۸	۰/۰۰۰۱۸۸	۰/۰۰۰۳۰۴	۰/۰۰۱۱۱۰	۰/۰۰۰۰۳۶	۰/۰۰۰۶۳۳	۰/۰۰۰۱۷۶	۰/۰۰۰۰۸۸
سایر آموزش ها	۸۴	۰/۰۲۱۱۲۸	۰/۰۱۱۴۹۹	۰/۰۰۰۹۸۷	۰/۰۳۰۶۷۴	۰/۰۰۰۲۰۹	۰/۰۰۰۵۳۴	۰/۰۰۲۳۶۹	۰/۰۰۷۸۰۷	۰/۰۰۰۶۱۷	۰/۰۰۱۷۱۸	۰/۰۰۴۳۳۳	۰/۰۰۰۱۱۷	۰/۰۰۲۱۲۱	۰/۰۰۰۱۱۲	۰/۰۰۰۳۲۲
بهداشت عمومی	۸۵	۰/۰۰۳۵۰۱	۰/۰۰۲۰۶۷	۰/۰۰۰۲۰۸	۰/۰۰۲۹۷۵	۰/۰۰۰۰۲۱	۰/۰۰۰۱۴۴	۰/۰۰۰۴۱۶	۰/۰۰۱۳۱۸	۰/۰۰۰۸۱۰	۰/۰۰۰۱۱۴	۰/۰۰۰۱۲۸	۰/۰۰۰۰۰۸	۰/۰۰۰۱۹۳	۰/۰۰۰۰۲۷	۰/۰۰۰۰۳۱
بهداشت خصوصی	۸۶	۰/۰۰۳۸۹۴	۰/۰۰۲۲۳۰	۰/۰۰۰۲۰۸	۰/۰۰۳۰۱۰	۰/۰۰۰۰۲۱	۰/۰۰۰۱۵۳	۰/۰۰۰۵۰۲	۰/۰۰۱۶۷۳	۰/۰۰۰۸۳۵	۰/۰۰۰۴۱۳	۰/۰۰۰۱۲۰	۰/۰۰۰۰۰۹	۰/۰۰۰۲۱۰	۰/۰۰۰۰۲۸	۰/۰۰۰۰۳۴
مددکاری اجتماعی	۸۷	۰/۰۰۶۹۳۰	۰/۰۰۳۶۵۲	۰/۰۰۰۳۰۷	۰/۰۰۴۳۳۸	۰/۰۰۰۰۷۶	۰/۰۰۰۶۹۰	۰/۰۰۰۹۶۴	۰/۰۰۲۶۵۱	۰/۰۰۰۸۴۱	۰/۰۰۰۴۱۳	۰/۰۰۰۳۴۸	۰/۰۰۰۰۱۷	۰/۰۰۰۷۰۶	۰/۰۰۰۰۴۵	۰/۰۰۰۰۵۵
فعالیت های سرگرمی، فرهنگی، تفریحی و ورزشی	۸۸	۰/۰۲۸۹۷۲	۰/۰۱۶۲۶۵	۰/۰۰۱۵۱۰	۰/۰۱۵۷۹۴	۰/۰۰۱۱۰۲	۰/۰۰۱۹۷۵	۰/۰۱۱۶۲۹	۰/۰۱۱۱۴۴	۰/۰۰۱۰۶۷	۰/۰۰۱۷۱۰	۰/۰۰۱۰۹۵	۰/۰۰۰۱۶۰	۰/۰۰۴۱۷۱	۰/۰۰۰۳۰۹	۰/۰۰۰۳۵۹
سایر فعالیت های خدماتی و شخصی خانگی	۸۹	۰/۰۴۸۵۸۹	۰/۰۱۹۵۶۰	۰/۰۰۴۵۸۵	۰/۰۳۴۱۹۷	۰/۰۰۰۹۱۲	۰/۰۰۲۱۹۱	۰/۰۰۹۵۶۵	۰/۰۳۱۸۹۲	۰/۰۰۰۷۲۳	۰/۰۰۱۷۲۷	۰/۰۰۲۳۹۸	۰/۰۰۰۰۸۸	۰/۰۰۳۹۰۵	۰/۰۰۰۴۰۶	۰/۰۰۰۴۷۳

معکوس ماتریس گش اقتصاد ایران
(۸۹ فعالیت در ۸۹ فعالیت)
سال ۱۳۹۵

عنوان فعالیت	شماره	فعالیت های خدماتی مربوط به غذا و آشامیدنی (رستوران)	مخابرات	سایر فعالیت های اطلاعات و ارتباطات	فعالیت های خدمات مالی، بجز تامین وجوه بیمه و بازنشستگی	بیمه، بیمه اتکایی و تامین وجوه بازنشستگی بجز تامین اجتماعی اجباری	فعالیت های جنبی خدمات مالی و فعالیت های بیمه	خدمات واحدهای مسکونی شخصی	خدمات واحدهای مسکونی اجاری	خدمات واحدهای غیر مسکونی	خدمات دلالان املاک و مستغلات	تحقیق و توسعه علمی	فعالیت های حقوقی و مهندسی	فعالیت دامپزشکی	فعالیت اجاره داری	سایر فعالیت های پشتیبانی
عنوان فعالیت	شماره	۶۱	۶۲	۶۳	۶۴	۶۵	۶۶	۶۷	۶۸	۶۹	۷۰	۷۱	۷۲	۷۳	۷۴	۷۵
فعالیت های خدماتی مربوط به غذا و آشامیدنی (رستوران)	۶۱	۱/۰۰۷۲۹۳	۰/۰۱۷۶۰۴	۰/۰۰۱۳۳۷	۰/۰۰۷۷۸۰	۰/۰۰۱۱۰۴	۰/۰۰۲۳۷۰	۰/۰۰۰۷۶۵	۰/۰۰۰۷۴۳	۰/۰۰۲۱۲۲	۰/۰۰۰۲۵۳	۰/۰۰۱۶۵۸	۰/۰۰۳۰۳۴	۰/۰۰۰۰۸۷	۰/۰۰۰۲۱۸	۰/۰۱۶۲۱۶
مخابرات	۶۲	۰/۰۰۴۳۶۳	۱/۱۲۸۸۵۴	۰/۰۰۴۴۱۹	۰/۰۳۰۴۷۱	۰/۰۱۰۶۰۸	۰/۰۰۲۲۹۸	۰/۰۰۱۶۳۶	۰/۰۰۱۸۰۱	۰/۰۰۲۵۳۸	۰/۰۰۳۴۳۰	۰/۰۰۰۹۴۲	۰/۰۰۷۴۸۲	۰/۰۰۰۱۶۳	۰/۰۰۰۸۷۲	۰/۰۰۴۶۶۴
سایر فعالیت های اطلاعات و ارتباطات	۶۳	۰/۰۰۷۰۰۹	۰/۰۳۳۸۱۸	۱/۱۲۱۳۶۱	۰/۰۶۷۹۸۱	۰/۰۰۹۴۷۶	۰/۰۰۳۶۹۰	۰/۰۰۳۶۰۰	۰/۰۰۲۴۶۰	۰/۰۰۲۸۹۲	۰/۰۰۰۸۸۱	۰/۰۰۱۴۴۳	۰/۰۱۰۰۱۴	۰/۰۰۰۱۹۷	۰/۰۰۰۷۶۶	۰/۰۰۵۹۹۸
فعالیت های خدمات مالی، بجز تامین وجوه بیمه و بازنشستگی	۶۴	۰/۰۱۷۰۵۳	۰/۰۱۷۸۵۵	۰/۰۰۲۰۱۴	۱/۲۷۷۳۲۵	۰/۰۰۵۲۰۱	۰/۰۳۱۰۸۹	۰/۰۵۴۰۴۵	۰/۰۲۵۲۶۰	۰/۰۱۵۵۱۵	۰/۰۰۲۷۱۸	۰/۰۰۴۸۷۴	۰/۰۰۹۵۰۵	۰/۰۰۰۲۶۲	۰/۰۰۰۶۱۸	۰/۰۰۵۳۳۵
بیمه، بیمه اتکایی و تامین وجوه بازنشستگی بجز تامین اجتماعی اجباری	۶۵	۰/۰۰۲۷۷۷	۰/۰۰۲۶۶۶	۰/۰۰۰۴۸۷	۰/۰۱۷۶۳۰	۱/۹۶۷۲۷۰	۰/۰۰۱۱۸۱	۰/۰۰۱۷۸۷	۰/۰۰۱۲۵۵	۰/۰۱۰۵۵۷	۰/۰۰۰۶۱۱	۰/۰۰۰۶۵۹	۰/۰۰۱۵۰۷	۰/۰۰۰۰۳۷	۰/۰۰۰۱۲۱	۰/۰۰۶۲۸۹
فعالیت های جنبی خدمات مالی و فعالیت های بیمه	۶۶	۰/۰۱۸۰۹۰	۰/۰۱۸۰۸۹	۰/۰۰۲۲۹۴	۰/۲۶۹۶۸۹	۰/۰۰۵۲۱۴	۱/۰۳۰۲۷۰	۰/۰۵۲۲۶۱	۰/۰۲۴۵۶۸	۰/۰۱۵۲۳۴	۰/۰۰۳۲۷۲	۰/۰۰۴۸۰۱	۰/۰۱۰۶۷۵	۰/۰۰۰۲۷۵	۰/۰۰۰۸۱۱	۰/۰۰۵۷۱۵
خدمات واحدهای مسکونی شخصی	۶۷	۰/۰۰۰۰۰۰	۰/۰۰۰۰۰۰	۰/۰۰۰۰۰۰	۰/۰۰۰۰۰۰	۰/۰۰۰۰۰۰	۰/۰۰۰۰۰۰	۱/۰۰۰۰۰۰	۰/۰۰۰۰۰۰	۰/۰۰۰۰۰۰	۰/۰۰۰۰۰۰	۰/۰۰۰۰۰۰	۰/۰۰۰۰۰۰	۰/۰۰۰۰۰۰	۰/۰۰۰۰۰۰	۰/۰۰۰۰۰۰
خدمات واحدهای مسکونی اجاری	۶۸	۰/۰۰۰۰۰۰	۰/۰۰۰۰۰۰	۰/۰۰۰۰۰۰	۰/۰۰۰۰۰۰	۰/۰۰۰۰۰۰	۰/۰۰۰۰۰۰	۰/۰۰۰۰۰۰	۱/۰۰۰۰۰۰	۰/۰۰۰۰۰۰	۰/۰۰۰۰۰۰	۰/۰۰۰۰۰۰	۰/۰۰۰۰۰۰	۰/۰۰۰۰۰۰	۰/۰۰۰۰۰۰	۰/۰۰۰۰۰۰
خدمات واحدهای غیر مسکونی	۶۹	۰/۰۴۵۳۰۳	۰/۰۲۴۶۶۷	۰/۰۰۵۳۱۵	۰/۰۵۱۵۲۱	۰/۰۰۴۵۷۱	۰/۰۰۷۱۶۰	۰/۰۰۳۲۷۴	۰/۰۰۶۵۳۹	۱/۰۰۸۲۵۸	۰/۰۱۸۴۴۸	۰/۰۰۲۰۳۵	۰/۰۴۰۵۷۲	۰/۰۰۰۶۰۰	۰/۰۰۵۸۲۷	۰/۰۱۵۳۲۸
خدمات دلالان املاک و مستغلات	۷۰	۰/۰۲۲۶۸۴	۰/۰۱۱۱۲۹	۰/۰۰۱۲۲۵	۰/۰۱۳۹۰۲	۰/۰۰۲۱۳۲	۰/۰۰۱۶۷۱	۰/۰۰۱۰۳۲	۰/۲۷۱۹۱۲	۰/۱۸۹۰۷۶	۱/۱۸۵۱۹۱	۰/۰۰۰۶۶۷	۰/۰۰۸۴۱۴	۰/۰۰۰۱۲۹	۰/۰۰۱۱۷۹	۰/۰۰۳۵۲۹
تحقیق و توسعه علمی	۷۱	۰/۰۰۱۰۲۸	۰/۰۰۳۴۲۵	۰/۰۰۲۴۵۵	۰/۰۰۹۷۱۰	۰/۰۰۱۱۴۸	۰/۰۰۰۹۵۰	۰/۰۰۰۶۲۶	۰/۰۰۰۵۱۰	۰/۰۰۰۸۱۲	۰/۰۰۰۱۹۶	۱/۰۲۳۴۸۵	۰/۰۰۱۸۳۰	۰/۰۰۰۰۴۸	۰/۰۰۰۰۶۰	۰/۰۱۷۱۶۸
فعالیت های حقوقی و مهندسی	۷۲	۰/۰۰۹۰۲۲	۰/۰۴۳۸۰۹	۰/۰۳۰۲۸۵	۰/۱۲۳۸۸۴	۰/۰۱۵۶۰۰	۰/۰۰۷۰۰۷	۰/۰۰۶۴۶۰	۰/۰۰۴۳۴۱	۰/۰۰۶۸۹۵	۰/۰۰۱۶۵۷	۰/۰۰۶۰۰۹	۱/۰۱۵۸۶۱	۰/۰۰۰۲۷۸	۰/۰۰۰۹۳۳	۰/۰۰۷۷۳۷
فعالیت دامپزشکی	۷۳	۰/۰۱۲۳۸۱	۰/۰۰۱۰۴۷	۰/۰۰۰۰۹۶	۰/۰۰۱۴۳۱	۰/۰۰۰۱۵۵	۰/۰۰۰۱۷۸	۰/۰۰۰۲۱۶	۰/۰۰۰۲۵۹	۰/۰۰۰۷۶۰	۰/۰۰۰۰۶۸	۰/۰۰۰۲۱۷	۰/۰۰۰۲۶۸	۱/۰۰۰۰۰۶	۰/۰۰۰۰۲۱	۰/۰۰۰۶۷۴
فعالیت اجاره داری	۷۴	۰/۰۰۸۴۰۸	۰/۲۴۰۸۴۹	۰/۰۰۲۷۶۹	۰/۰۳۰۴۱۵	۰/۰۰۳۶۰۱	۰/۰۰۱۴۸۴	۰/۰۰۲۹۶۴	۰/۰۰۳۲۳۶	۰/۰۰۹۴۸۳	۰/۰۰۱۲۸۸	۰/۰۰۰۹۱۵	۰/۰۰۳۴۲۶	۰/۰۰۰۰۶۸	۱/۰۰۰۳۴۹	۰/۰۰۵۰۳۰
سایر فعالیت های پشتیبانی	۷۵	۰/۰۰۸۸۲۲	۰/۰۲۹۹۵۱	۰/۰۰۱۶۵۵	۰/۰۳۹۵۷۸	۰/۰۰۲۶۳۴	۰/۰۰۵۳۵۲	۰/۰۰۴۵۹۹	۰/۰۰۴۹۵۶	۰/۰۰۵۰۰۷	۰/۰۰۰۹۰۱	۰/۰۰۴۲۶۴	۰/۰۰۳۲۴۰	۰/۰۰۰۰۷۱	۰/۰۰۰۲۰۸	۱/۰۲۰۵۴۰
اداره امور عمومی	۷۶	۰/۰۰۰۰۵۲	۰/۰۰۰۰۶۹	۰/۰۰۰۰۱۰	۰/۰۰۰۳۹۱	۰/۰۰۰۵۶۸	۰/۰۰۰۰۲۲	۰/۰۰۰۰۲۲	۰/۰۰۰۰۱۵	۰/۰۰۰۰۲۴	۰/۰۰۰۰۰۳	۰/۰۰۰۶۰۴	۰/۰۰۰۰۱۸	۰/۰۰۰۰۰۰	۰/۰۰۰۰۰۱	۰/۰۰۰۳۴۵
خدمات شهری	۷۷	۰/۰۰۰۰۲۴	۰/۰۰۰۰۴۲	۰/۰۰۰۰۰۳	۰/۰۰۰۰۷۳	۰/۰۰۰۵۸۹	۰/۰۰۰۰۰۷	۰/۰۰۰۰۰۶	۰/۰۰۰۰۰۶	۰/۰۰۰۰۱۵	۰/۰۰۰۰۰۲	۰/۰۰۰۰۴۶	۰/۰۰۰۰۱۲	۰/۰۰۰۰۰۰	۰/۰۰۰۰۰۱	۰/۰۰۰۳۴۴
دفاع و امنیت	۷۸	۰/۰۰۰۰۵۰	۰/۰۰۰۰۷۴	۰/۰۰۰۰۱۵	۰/۰۰۰۰۶۵	۰/۰۰۰۰۳۲	۰/۰۰۰۰۱۸	۰/۰۰۰۰۰۵	۰/۰۰۰۰۰۴	۰/۰۰۰۰۱۲	۰/۰۰۰۰۰۱	۰/۰۰۰۳۱۵	۰/۰۰۰۰۲۴	۰/۰۰۰۰۰۱	۰/۰۰۰۰۰۲	۰/۰۰۰۱۰۴
فعالیت های تامین اجتماعی اجباری	۷۹	۰/۰۰۰۰۰۰	۰/۰۰۰۰۰۰	۰/۰۰۰۰۰۰	۰/۰۰۰۰۰۰	۰/۰۰۰۰۰۰	۰/۰۰۰۰۰۰	۰/۰۰۰۰۰۰	۰/۰۰۰۰۰۰	۰/۰۰۰۰۰۰	۰/۰۰۰۰۰۰	۰/۰۰۰۰۰۰	۰/۰۰۰۰۰۰	۰/۰۰۰۰۰۰	۰/۰۰۰۰۰۰	۰/۰۰۰۰۰۰
آموزش زیر دیپلم (پیش دبستان، ابتدایی و متوسطه) دولتی	۸۰	۰/۰۰۰۰۵۴	۰/۰۰۰۰۷۶	۰/۰۰۰۰۱۱	۰/۰۰۰۰۳۷	۰/۰۰۰۰۰۷	۰/۰۰۰۰۲۰	۰/۰۰۰۰۰۳	۰/۰۰۰۰۰۳	۰/۰۰۰۰۰۸	۰/۰۰۰۰۰۱	۰/۰۰۰۰۱۴	۰/۰۰۰۰۲۰	۰/۰۰۰۰۰۱	۰/۰۰۰۰۰۲	۰/۰۰۰۰۳۵
آموزش زیر دیپلم (پیش دبستان، ابتدایی و متوسطه) خصوصی	۸۱	۰/۰۰۰۲۰۷	۰/۰۰۰۷۵۵	۰/۰۰۰۴۰۱	۰/۰۰۰۷۶۳	۰/۰۰۰۱۴۲	۰/۰۰۰۱۲۵	۰/۰۰۰۰۶۲	۰/۰۰۰۰۵۸	۰/۰۰۰۱۷۰	۰/۰۰۰۰۲۳	۰/۰۰۰۱۵۲	۰/۰۰۰۵۱۲	۰/۰۰۰۰۰۶	۰/۰۰۰۰۳۳	۰/۰۰۱۹۱۲
آموزش عالی دولتی	۸۲	۰/۰۰۰۱۰۱	۰/۰۰۰۱۷۱	۰/۰۰۰۰۳۳	۰/۰۰۰۴۲۳	۰/۰۰۰۰۵۱	۰/۰۰۰۰۸۲	۰/۰۰۰۰۲۷	۰/۰۰۰۰۲۰	۰/۰۰۰۰۳۳	۰/۰۰۰۰۰۵	۰/۰۰۴۰۶۷	۰/۰۰۰۰۵۶	۰/۰۰۰۰۰۲	۰/۰۰۰۰۰۳	۰/۰۰۰۱۴۰
آموزش عالی خصوصی	۸۳	۰/۰۰۱۷۷۴	۰/۰۰۲۴۳۲	۰/۰۰۱۰۲۲	۰/۰۰۳۷۹۷	۰/۰۰۰۴۷۶	۰/۰۰۰۴۸۱	۰/۰۰۰۲۵۱	۰/۰۰۰۳۱۳	۰/۰۰۰۴۷۵	۰/۰۰۰۵۵۱	۰/۰۰۰۷۱۳	۰/۰۰۱۵۳۳	۰/۰۰۰۰۲۴	۰/۰۰۰۱۸۵	۰/۰۰۱۱۰۲
سایر آموزش ها	۸۴	۰/۰۰۲۰۲۳	۰/۰۰۴۶۰۲	۰/۰۰۰۹۲۲	۰/۰۲۹۳۰۸	۰/۰۰۳۲۹۲	۰/۰۰۵۴۱۹	۰/۰۰۱۶۸۲	۰/۰۰۱۰۵۹	۰/۰۰۱۵۵۰	۰/۰۰۰۲۰۹	۰/۰۰۵۰۰۰	۰/۰۰۲۲۹۷	۰/۰۰۰۱۱۳	۰/۰۰۰۰۵۸	۰/۰۰۲۶۷۵
بهداشت عمومی	۸۵	۰/۰۰۰۳۷۴	۰/۰۰۰۳۴۳	۰/۰۰۰۰۶۳	۰/۰۱۲۴۲۶	۰/۰۰۰۰۷۹	۰/۰۰۰۴۹۸	۰/۰۰۰۵۵۳	۰/۰۰۰۲۸۶	۰/۰۰۰۳۴۱	۰/۰۰۰۰۶۴	۰/۰۰۰۹۴۲	۰/۰۰۰۲۰۲	۰/۰۰۰۰۰۴	۰/۰۰۰۰۱۸	۰/۰۰۰۲۱۱
بهداشت خصوصی	۸۶	۰/۰۰۰۴۱۳	۰/۰۰۰۳۸۴	۰/۰۰۰۰۵۲	۰/۰۱۲۸۰۶	۰/۰۰۰۰۷۸	۰/۰۰۰۵۱۳	۰/۰۰۰۵۷۸	۰/۰۰۰۳۰۵	۰/۰۰۰۳۰۱	۰/۰۰۰۰۶۲	۰/۰۰۰۰۹۱	۰/۰۰۰۱۹۶	۰/۰۰۰۰۰۴	۰/۰۰۰۰۱۸	۰/۰۰۰۱۷۷
مددکاری اجتماعی	۸۷	۰/۰۰۰۶۳۶	۰/۰۰۰۶۷۷	۰/۰۰۰۱۶۵	۰/۰۱۳۰۰۲	۰/۰۰۰۲۹۵	۰/۰۰۰۵۷۰	۰/۰۰۰۶۲۲	۰/۰۰۰۳۵۷	۰/۰۰۰۴۸۴	۰/۰۰۰۰۶۳	۰/۰۰۰۶۴۱	۰/۰۰۰۳۳۲	۰/۰۰۰۰۰۸	۰/۰۰۰۰۲۹	۰/۰۰۰۲۸۱
فعالیت های سرگرمی، فرهنگی، تفریحی و ورزشی	۸۸	۰/۰۰۲۴۸۳	۰/۰۱۵۱۴۷	۰/۰۰۲۸۱۰	۰/۰۰۸۸۸۱	۰/۰۰۶۳۵۷	۰/۰۰۰۵۰۴	۰/۰۰۰۷۰۱	۰/۰۰۰۷۱۵	۰/۰۰۲۳۵۶	۰/۰۰۰۴۱۲	۰/۰۱۸۶۷۰	۰/۰۰۱۶۱۸	۰/۰۰۰۰۳۴	۰/۰۰۰۱۴۹	۰/۰۰۳۰۰۵
سایر فعالیت های خدماتی و شخصی خانگی	۸۹	۰/۰۰۳۳۱۸	۰/۰۱۳۹۷۸	۰/۰۰۳۳۸۷	۰/۰۲۵۹۷۹	۰/۰۰۲۰۶۴	۰/۰۰۲۴۲۰	۰/۰۰۱۹۶۹	۰/۰۰۱۹۰۶	۰/۰۰۲۶۳۹	۰/۰۰۱۰۴۰	۰/۰۰۱۷۵۹	۰/۰۰۴۰۲۴	۰/۰۰۰۰۵۰	۰/۰۰۰۳۳۳	۰/۰۰۲۴۲۸

معکوس ماتریس گش اقتصاد ایران
(۸۹ فعالیت در ۸۹ فعالیت)
سال ۱۳۹۵

عنوان فعالیت	شماره	اداره امور عمومی	خدمات شهری	دفاع و امنیت	فعالیت های تامین اجتماعی اجباری	آموزش زیر دیپلم (پیش دبستان، ابتدایی و متوسطه) دولتی	آموزش زیر دیپلم (پیش دبستان، ابتدایی و متوسطه) خصوصی	آموزش عالی دولتی	آموزش عالی خصوصی	سایر آموزش ها	بهداشت عمومی	بهداشت خصوصی	مددکاری اجتماعی	فعالیت های سرگرمی، فرهنگی، تفریحی و ورزشی	سایر فعالیت های خدماتی و شخصی خانگی
		۷۶	۷۷	۷۸	۷۹	۸۰	۸۱	۸۲	۸۳	۸۴	۸۵	۸۶	۸۷	۸۸	۸۹
فعالیت های خدماتی مربوط به غذا و آشامیدنی (رستوران)	۶۱	۰/۰۶۴۸۰۷	۰/۰۰۳۰۳۳	۰/۰۰۲۴۱۳	۰/۰۰۱۴۰۲	۰/۰۰۱۹۳۰	۰/۰۰۱۴۳۱	۰/۰۰۶۱۲۳	۰/۰۰۳۲۱۲	۰/۰۰۰۴۲۰	۰/۰۲۶۶۱۶	۰/۰۰۳۷۸۹	۰/۰۰۲۸۱۴	۰/۰۰۲۷۹۱	۰/۰۰۴۹۶۲
مخابرات	۶۲	۰/۰۴۵۴۷۳	۰/۰۰۱۵۰۴	۰/۰۰۶۰۲۶	۰/۰۰۲۰۷۷	۰/۰۰۹۵۳۷	۰/۰۰۱۶۱۸	۰/۰۰۴۲۱۸	۰/۰۰۲۴۹۴	۰/۰۰۱۳۰۰	۰/۰۴۰۴۹۴	۰/۰۰۴۴۸۸	۰/۰۰۲۴۲۲	۰/۰۰۳۶۴۰	۰/۰۱۳۳۰۰
سایر فعالیت های اطلاعات و ارتباطات	۶۳	۰/۰۵۶۳۰۸	۰/۰۰۸۱۲۵	۰/۰۰۶۳۳۱	۰/۰۰۲۵۱۳	۰/۰۰۳۹۷۳	۰/۰۰۳۶۷۹	۰/۰۱۸۵۱۱	۰/۰۱۵۵۳۳	۰/۰۰۳۳۶۸	۰/۰۰۸۵۳۰	۰/۰۰۴۳۹۹	۰/۰۰۳۵۷۵	۰/۰۰۳۶۴۰	۰/۰۰۴۹۹۲
فعالیت های خدمات مالی، بجز تامین وجوه بیمه و بازنشستگی	۶۴	۰/۰۵۲۶۷۰	۰/۰۱۰۱۶۱	۰/۰۳۴۳۱۲	۰/۰۰۵۹۰۷	۰/۰۱۲۶۰۱	۰/۰۰۳۶۴۶	۰/۰۱۶۱۳۵	۰/۰۰۴۶۸۵	۰/۰۰۲۶۴۰	۰/۰۱۹۵۲۷	۰/۰۲۱۰۰۳	۰/۰۰۵۱۵۳	۰/۰۰۴۶۷۸	۰/۰۰۹۶۲۸
بیمه، بیمه اتکایی و تامین وجوه بازنشستگی بجز تامین اجتماعی اجباری	۶۵	۰/۰۰۹۵۱۴	۰/۰۰۰۷۹۱	۰/۰۰۲۹۱۶	۰/۰۰۰۷۹۸	۰/۰۰۱۲۶۳	۰/۰۰۱۰۰۵	۰/۰۰۲۱۷۷	۰/۰۰۱۳۷۲	۰/۰۰۰۵۵۷	۰/۰۰۳۶۰۳	۰/۰۰۲۹۶۸	۰/۰۰۰۹۱۱	۰/۰۰۱۲۱۷	۰/۰۰۲۱۹۳
فعالیت های جنبی خدمات مالی و فعالیت های بیمه	۶۶	۰/۰۵۲۱۲۸	۰/۰۱۰۰۰۶	۰/۰۳۳۴۷۲	۰/۰۰۵۸۱۲	۰/۰۱۲۶۰۳	۰/۰۰۳۸۰۰	۰/۰۱۵۹۶۷	۰/۰۰۴۸۲۰	۰/۰۰۳۱۷۴	۰/۰۱۹۱۰۰	۰/۰۲۰۶۳۰	۰/۰۰۵۰۸۳	۰/۰۰۵۱۴۶	۰/۰۱۱۰۰۸
خدمات واحدهای مسکونی شخصی	۶۷	۰/۰۰۰۰۰۰	۰/۰۰۰۰۰۰	۰/۰۰۰۰۰۰	۰/۰۰۰۰۰۰	۰/۰۰۰۰۰۰	۰/۰۰۰۰۰۰	۰/۰۰۰۰۰۰	۰/۰۰۰۰۰۰	۰/۰۰۰۰۰۰	۰/۰۰۰۰۰۰	۰/۰۰۰۰۰۰	۰/۰۰۰۰۰۰	۰/۰۰۰۰۰۰	۰/۰۰۰۰۰۰
خدمات واحدهای مسکونی اجاری	۶۸	۰/۰۰۰۰۰۰	۰/۰۰۰۰۰۰	۰/۰۰۰۰۰۰	۰/۰۰۰۰۰۰	۰/۰۰۰۰۰۰	۰/۰۰۰۰۰۰	۰/۰۰۰۰۰۰	۰/۰۰۰۰۰۰	۰/۰۰۰۰۰۰	۰/۰۰۰۰۰۰	۰/۰۰۰۰۰۰	۰/۰۰۰۰۰۰	۰/۰۰۰۰۰۰	۰/۰۰۰۰۰۰
خدمات واحدهای غیر مسکونی	۶۹	۰/۰۳۳۱۸۴	۰/۰۰۵۰۲۵	۰/۰۱۱۰۷۷	۰/۰۰۲۱۸۵	۰/۰۱۱۲۶۸	۰/۰۰۷۴۴۹	۰/۰۰۸۵۰۶	۰/۰۰۷۷۸۵۴	۰/۰۱۶۸۷۶	۰/۰۰۹۱۴۱	۰/۰۱۰۲۴۳	۰/۰۰۲۶۹۲	۰/۰۱۷۱۹۲	۰/۰۴۶۵۲۵
خدمات دلالان املاک و مستغلات	۷۰	۰/۰۱۱۲۹۳	۰/۰۱۲۱۰۱	۰/۰۰۴۹۸۱	۰/۰۰۰۷۵۴	۰/۰۰۳۰۵۳	۰/۰۰۱۷۷۸	۰/۰۰۲۵۲۷	۰/۰۰۱۸۶۷	۰/۰۰۸۵۶۵	۰/۰۰۳۹۸۱	۰/۰۰۴۷۸۶	۰/۰۰۰۹۷۷	۰/۰۰۳۵۹۴	۰/۰۰۹۹۵۱
تحقیق و توسعه علمی	۷۱	۰/۰۵۵۵۴۸	۰/۰۰۱۳۰۱	۰/۰۱۱۰۲۱	۰/۰۰۱۳۶۷	۰/۰۰۵۱۱۴	۰/۰۰۱۷۶۵	۰/۰۴۹۷۳۱	۰/۰۰۰۹۰۵	۰/۰۰۱۲۷۲	۰/۰۲۶۶۳۹	۰/۰۰۲۰۱۲	۰/۰۰۱۰۵۰	۰/۰۰۹۸۲	۰/۰۰۲۶۱۶
فعالیت های حقوقی و مهندسی	۷۲	۰/۰۸۷۰۵۸	۰/۰۱۳۳۳۷	۰/۰۰۹۲۷۲	۰/۰۰۷۴۸۰	۰/۰۱۹۷۸۶	۰/۰۰۵۴۱۳	۰/۰۲۳۶۳۲	۰/۰۰۷۲۹۵	۰/۰۰۴۱۶۵	۰/۰۰۹۲۵۱	۰/۰۰۸۱۸۲	۰/۰۰۶۷۲۱	۰/۰۰۴۵۹۸	۰/۰۰۹۵۱۲
فعالیت دامپزشکی	۷۳	۰/۰۰۳۳۵۰	۰/۰۰۰۶۰۳	۰/۰۰۴۸۵۳	۰/۰۰۰۳۳۲	۰/۰۰۱۸۴۵	۰/۰۰۰۱۵۲	۰/۰۰۱۶۷۶	۰/۰۰۰۴۳۸	۰/۰۰۰۱۵۳	۰/۰۰۲۴۲۷	۰/۰۰۱۳۱۹	۰/۰۰۰۴۵۲	۰/۰۰۰۱۰۷	۰/۰۰۰۴۴۳
فعالیت اجاره داری	۷۴	۰/۱۰۴۳۰۷	۰/۰۳۹۹۵۱	۰/۰۱۰۳۶۱	۰/۰۰۱۴۲۲	۰/۰۰۴۸۵۷	۰/۰۰۲۵۹۶	۰/۰۱۳۵۳۲	۰/۰۰۶۳۱۴	۰/۰۰۰۷۸۰	۰/۰۱۴۹۳۸	۰/۰۰۴۰۸۸	۰/۰۰۱۹۸۷	۰/۰۰۱۴۱۹	۰/۰۰۵۵۲۶
سایر فعالیت های پشتیبانی	۷۵	۰/۰۶۹۶۲۴	۰/۰۱۴۴۴۳	۰/۰۰۷۹۰۸	۰/۰۱۱۶۹۸	۰/۰۰۷۲۸۰	۰/۰۰۱۸۸۲	۰/۰۱۵۴۱۸	۰/۰۰۳۳۹۵	۰/۰۰۱۶۷۳	۰/۰۱۲۸۶۳	۰/۰۰۵۲۲۰	۰/۰۰۸۲۲۹	۰/۰۰۱۰۱۶	۰/۰۰۴۶۴۰
اداره امور عمومی	۷۶	۱/۰۲۹۷۰۰	۰/۰۰۰۰۴۵	۰/۰۰۰۳۴۲	۰/۰۰۰۰۴۵	۰/۰۰۰۰۲۷	۰/۰۰۰۰۰۹	۰/۰۰۱۲۱۳	۰/۰۰۰۰۲۲	۰/۰۰۰۰۱۱	۰/۰۰۰۷۶۲	۰/۰۰۰۹۷۵	۰/۰۰۰۱۴۸	۰/۰۰۰۰۰۷	۰/۰۰۰۰۲۱
خدمات شهری	۷۷	۰/۰۲۹۹۵۹	۱/۰۰۰۰۱۱	۰/۰۰۰۰۸۵	۰/۰۰۰۰۳۸	۰/۰۰۰۰۱۲	۰/۰۰۰۰۰۵	۰/۰۰۰۰۵۶	۰/۰۰۰۰۱۶	۰/۰۰۰۰۰۶	۰/۰۰۰۰۵۴	۰/۰۰۰۰۵۰	۰/۰۰۰۰۳۷	۰/۰۰۰۰۰۳	۰/۰۰۰۰۱۱
دفاع و امنیت	۷۸	۰/۰۴۵۵۱۲	۰/۰۰۰۰۱۲	۱/۰۰۰۱۴۹	۰/۰۰۰۰۱۱	۰/۰۰۰۰۱۴	۰/۰۰۰۰۲۹	۰/۰۰۰۶۵۴	۰/۰۰۰۰۳۳	۰/۰۰۰۰۰۴	۰/۰۰۰۵۳۲	۰/۰۰۰۰۸۰	۰/۰۰۰۰۳۳	۰/۰۰۰۰۲۲	۰/۰۰۰۰۷۱
فعالیت های تامین اجتماعی اجباری	۷۹	۰/۰۰۰۰۰۰	۰/۰۰۰۰۰۰	۰/۰۰۰۰۰۰	۱/۰۰۰۰۰۰	۰/۰۰۰۰۰۰	۰/۰۰۰۰۰۰	۰/۰۰۰۰۰۰	۰/۰۰۰۰۰۰	۰/۰۰۰۰۰۰	۰/۰۰۰۰۰۰	۰/۰۰۰۰۰۰	۰/۰۰۰۰۰۰	۰/۰۰۰۰۰۰	۰/۰۰۰۰۰۰
آموزش زیر دیپلم (پیش دبستان، ابتدایی و متوسطه) دولتی	۸۰	۰/۰۰۰۵۵۱	۰/۰۰۰۰۰۶	۰/۰۰۰۰۱۰	۰/۰۰۰۰۰۶	۱/۰۰۰۰۱۱	۰/۰۰۰۰۱۰	۰/۰۰۰۰۳۸	۰/۰۰۰۰۲۵	۰/۰۰۰۰۰۲	۰/۰۰۰۲۴۶	۰/۰۰۰۰۲۸	۰/۰۰۰۰۲۰	۰/۰۰۰۰۲۵	۰/۰۰۰۰۳۷
آموزش زیر دیپلم (پیش دبستان، ابتدایی و متوسطه) خصوصی	۸۱	۰/۰۰۶۵۱۶	۰/۰۰۰۲۰۱	۰/۰۰۰۵۴۵	۰/۰۰۰۲۶۰	۰/۰۰۰۱۳۶	۱/۰۰۱۶۳۹	۰/۰۰۰۶۱۷	۰/۰۰۰۹۳۸	۰/۰۰۰۰۸۵	۰/۰۰۰۸۰۵	۰/۰۰۰۲۲۶	۰/۰۰۰۶۷۳	۰/۰۰۰۰۸۶	۰/۰۰۳۲۳۷
آموزش عالی دولتی	۸۲	۰/۰۰۸۵۱۸	۰/۰۰۰۰۶۷	۰/۰۰۱۷۹۷	۰/۰۰۰۰۶۹	۰/۰۰۰۳۸۲	۰/۰۰۰۱۸۴	۱/۰۰۸۲۸۸	۰/۰۰۰۰۷۰	۰/۰۰۰۱۴۲	۰/۰۰۴۶۷۹	۰/۰۰۰۲۳۸	۰/۰۰۰۰۸۶	۰/۰۰۰۱۱۸	۰/۰۰۰۱۶۷
آموزش عالی خصوصی	۸۳	۰/۰۴۰۴۳۵	۰/۰۰۰۵۶۹	۰/۰۰۰۷۶۳	۰/۰۰۰۴۰۶	۰/۰۰۱۲۹۶	۰/۰۰۰۷۲۸	۰/۰۰۲۱۷۵	۱/۰۰۰۷۷۵	۰/۰۰۰۵۹۰	۰/۰۰۲۳۴۹	۰/۰۰۰۷۰۱	۰/۰۰۰۶۰۵	۰/۰۰۰۶۸۹	۰/۰۰۲۲۷۶
سایر آموزش ها	۸۴	۰/۰۶۸۵۷۵	۰/۰۰۴۴۷۹	۰/۰۰۷۸۹۳	۰/۰۰۵۲۱۴	۰/۰۳۶۸۰۲	۰/۰۱۸۳۰۳	۰/۰۰۴۸۰۵	۰/۰۰۲۶۲۴	۱/۰۱۵۰۶۸	۰/۰۰۵۳۳۷	۰/۰۰۲۳۷۰	۰/۰۰۲۶۰۵	۰/۰۰۹۳۲۲	۰/۰۱۲۲۷۹
بهداشت عمومی	۸۵	۰/۰۰۲۵۴۶	۰/۰۰۱۱۳۲	۰/۰۰۱۰۱۹	۰/۰۰۰۰۸۶	۰/۰۰۰۲۳۱	۰/۰۰۰۰۸۵	۰/۰۰۲۳۸۰	۰/۰۰۰۱۴۷	۰/۰۰۰۱۷۱	۱/۰۰۴۷۶۳	۰/۰۳۹۲۲۵	۰/۰۰۴۵۳۶	۰/۰۰۰۰۹۶	۰/۰۰۰۲۴۱
بهداشت خصوصی	۸۶	۰/۰۰۱۰۳۶	۰/۰۰۱۱۹۰	۰/۰۰۰۷۲۵	۰/۰۰۰۱۰۴	۰/۰۰۰۲۲۰	۰/۰۰۰۰۷۵	۰/۰۰۶۶۷	۰/۰۰۰۱۵۱	۰/۰۰۰۱۶۵	۰/۰۰۳۹۶۳	۱/۰۴۰۴۱۵	۰/۰۰۴۶۸۵	۰/۰۰۰۰۸۶	۰/۰۰۰۲۳۲
مددکاری اجتماعی	۸۷	۰/۰۰۳۴۱۹	۰/۰۰۱۳۷۵	۰/۰۰۱۰۵۴	۰/۰۰۰۲۶۵	۰/۰۰۱۷۷۶	۰/۰۰۰۵۲۲	۰/۰۰۲۳۸۴	۰/۰۰۰۵۷۵	۰/۰۰۰۴۴۶	۰/۰۰۴۲۴۲	۰/۰۳۸۷۰۸	۱/۰۰۴۹۲۸	۰/۰۰۰۱۹۱	۰/۰۰۰۵۸۴
فعالیت های سرگرمی، فرهنگی، تفریحی و ورزشی	۸۸	۰/۰۵۲۲۸۰	۰/۰۰۲۵۹۰	۰/۰۰۴۴۴۸	۰/۰۰۳۰۱۸	۰/۰۴۳۷۷۵	۰/۰۱۰۰۱۱	۰/۰۶۰۷۸۰	۰/۰۱۴۴۱۹	۰/۰۰۵۹۵۳	۰/۰۰۵۶۹۲	۰/۰۰۲۳۹۳	۰/۰۱۳۲۵۷	۱/۰۰۰۶۵۹	۰/۰۰۲۲۰۰
سایر فعالیت های خدماتی و شخصی خانگی	۸۹	۰/۰۵۲۵۹۵	۰/۰۲۱۲۰۶	۰/۰۰۴۶۸۶	۰/۰۰۳۴۰۴	۰/۰۰۴۳۴۰	۰/۰۰۳۶۵۶	۰/۰۰۷۸۹۱	۰/۰۰۱۷۱۳	۰/۰۰۰۷۷۳	۰/۰۰۵۱۵۳	۰/۰۰۲۵۹۶	۰/۰۰۳۳۳۷	۰/۰۰۰۷۹۴	۱/۰۲۶۰۷۱

جدول داده - ستانده اقتصاد ایران

سال ۱۳۹۵

جدول ضرایب پیوند پیشین و پسین اقتصاد ایران

۸۹ فعالیت اقتصادی

جدول ضرایب پیوند پیشین و پسین اقتصاد ایران (۸۹ فعالیت) سال ۱۳۹۵	شماره	ضرایب پیوند پیشین	ضرایب پیوند پیشین نرمال شده	ضرایب پیوند پسین	ضرایب پیوند پسین نرمال شده
عنوان فعالیت		Backward Linkage Multiplier	Normalized Backward Linkag Multiplier	Forward Linkage Multiplier	Normalized Forward Linkage Multiplier
کاشت محصولات (زراعت و باغداری)	۱	۱/۵۷۳	۰/۸۸۳	۱/۴۶۶	۰/۷۳۱
پرورش حیوانات	۲	۱/۹۹۳	۱/۱۱۹	۱/۴۷۰	۰/۷۳۳
جنگلداری و بریدن درختان	۳	۱/۲۴۷	۰/۷۰۰	۲/۳۴۲	۱/۱۶۸
ماهیگیری و آبزی پروری	۴	۱/۶۹۵	۰/۹۵۱	۱/۲۴۸	۰/۶۲۲
استخراج نفت خام و گاز طبیعی	۵	۱/۱۱۸	۰/۶۲۷	۱/۵۲۴	۰/۷۶۰
استخراج زغال سنگ و زغال قهوه ای	۶	۱/۲۱۶	۰/۶۸۳	۱/۶۸۸	۰/۸۴۲
استخراج کانه های فلزی	۷	۱/۴۹۹	۰/۸۴۱	۳/۳۴۱	۱/۶۶۶
استخراج سایر معادن	۸	۱/۴۴۸	۰/۸۱۳	۳/۴۳۱	۱/۷۱۱
فرآوری و نگهداری گوشت، ماهی، میوه و سبزیجات	۹	۲/۳۱۳	۱/۲۹۸	۱/۵۶۶	۰/۷۸۱
تولید روغنها و چربیهای گیاهی و حیوانی	۱۰	۲/۳۷۵	۱/۳۳۳	۱/۹۲۶	۰/۹۶۰
تولید فراورده های لبنی، آسیاب غلات (دانه آسیاب شده)، نشاسته و فراورده های نشاسته ای‌ه	۱۱	۲/۱۵۹	۱/۲۱۲	۱/۵۷۴	۰/۷۸۵
تولید سایر فرآورده های غذایی و غذای آماده برای حیوانات	۱۲	۲/۶۷۹	۱/۵۰۴	۱/۶۴۲	۰/۸۱۹
تولید انواع آشامیدنی ها	۱۳	۲/۵۳۷	۱/۴۲۴	۱/۲۱۴	۰/۶۰۶
تولید فرآورده های توتون و تنباکو (سیگار)	۱۴	۱/۷۴۵	۰/۹۷۹	۱/۳۰۷	۰/۶۵۲
تولید منسوجات	۱۵	۲/۰۵۴	۱/۱۵۳	۲/۷۲۴	۱/۳۵۸
تولید قالی و قالیچه	۱۶	۲/۰۰۳	۱/۱۲۴	۱/۴۸۶	۰/۷۴۱
تولید پوشاک	۱۷	۱/۷۰۶	۰/۹۵۸	۱/۷۴۸	۰/۸۷۲
تولیدچرم و فرآورده های وابسته بجز کفش	۱۸	۱/۹۹۷	۱/۱۲۱	۲/۰۶۰	۱/۰۲۷
تولید کفش و پاپوش	۱۹	۱/۸۰۸	۱/۰۱۵	۱/۷۳۶	۰/۸۶۵
تولید چوب و فراورده های چوب و چوب پنبه، به جز مبلمان؛ تولید کالاها ازحصیر و مواد حصیر	۲۰	۱/۸۱۰	۱/۰۱۶	۲/۶۲۳	۱/۳۰۸
تولیدکاغذ و فرآورده های کاغذی	۲۱	۲/۲۵۷	۱/۲۶۷	۲/۵۶۳	۱/۲۷۸
چاپ و تکثیر رسانه های ضبط شده	۲۲	۲/۰۶۰	۱/۱۵۶	۲/۶۹۸	۱/۳۴۵
تولید فراورده های نفتی (پالایشگاه ها)	۲۳	۱/۴۸۳	۰/۸۳۲	۲/۲۹۶	۱/۱۴۵
تولید سایر فرآورده های حاصل از تصفیه نفت (غیر پالایشگاه ها)	۲۴	۲/۶۳۴	۱/۴۷۸	۲/۶۶۹	۱/۳۳۱
تولید مواد شیمیایی و فرآورده های شیمیایی	۲۵	۱/۹۶۹	۱/۱۰۵	۲/۳۲۱	۱/۱۵۷
تولید داروها و فرآورده های دارویی شیمیایی و گیاهی	۲۶	۲/۰۴۷	۱/۱۴۹	۲/۱۷۴	۱/۰۸۴
تولید فرآورده های لاستیکی و پلاستیکی	۲۷	۲/۵۵۵	۱/۴۳۴	۲/۵۶۵	۱/۲۷۹
تولید شیشه و محصولات شیشه ای	۲۸	۱/۸۷۴	۱/۰۵۲	۱/۶۹۲	۰/۸۴۴
تولید محصولات کانی غیر فلزی طبقه بندی نشده در جای دیگر	۲۹	۱/۸۶۸	۱/۰۴۹	۲/۳۱۴	۱/۱۵۴
تولید آهن و فولاد پایه	۳۰	۲/۳۴۰	۱/۳۱۳	۲/۸۱۱	۱/۴۰۲
تولید محصولات اساسی مس و آلومنیوم	۳۱	۲/۰۰۷	۱/۱۲۷	۲/۸۱۵	۱/۴۰۴
تولید سایر فلزات اساسی و ریخته گری	۳۲	۲/۲۲۹	۱/۲۵۱	۲/۸۰۵	۱/۳۹۹
تولید محصولات فلزی ساخته شده، به جز ماشین آلات و تجهیزات	۳۳	۲/۱۹۳	۱/۲۳۱	۱/۸۷۹	۰/۹۳۷
تولید محصولات رایانه ای، الکترونیکی و نوری	۳۴	۲/۱۱۴	۱/۱۸۶	۶/۱۲۲	۳/۰۵۳
تولید تجهیزات برقی	۳۵	۲/۴۱۳	۱/۳۵۴	۲/۵۲۶	۱/۲۶۰
تولید ماشین آلات و تجهیزات طبقه بندی نشده در جای دیگر	۳۶	۲/۲۳۲	۱/۲۵۳	۲/۴۱۲	۱/۲۰۳
تولید وسایل نقلیه موتوری، تریلر و نیم تریلر	۳۷	۲/۵۶۲	۱/۴۳۸	۱/۶۲۵	۰/۸۱۰
تولید سایر تجهیزات حمل و نقل	۳۸	۱/۹۹۲	۱/۱۱۸	۱/۶۴۲	۰/۸۱۹
تولید مبلمان	۳۹	۱/۹۳۴	۱/۰۸۵	۱/۱۹۳	۰/۵۹۵
تولید سایر مصنوعات	۴۰	۱/۸۵۴	۱/۰۴۱	۲/۳۲۸	۱/۱۶۱
تعمیر و نصب ماشین آلات و تجهیزات	۴۱	۱/۸۲۰	۱/۰۲۱	۲/۴۴۷	۱/۲۲۰
تولید، انتقال و توزیع برق	۴۲	۱/۸۱۸	۱/۰۲۱	۲/۴۵۸	۱/۲۲۶
تولید گاز؛ توزیع سوختهای گازی از طریق شاه لوله	۴۳	۱/۳۷۶	۰/۷۷۲	۲/۴۳۸	۱/۲۱۶
جمع آوری، تصفیه و تامین آب	۴۴	۲/۰۵۴	۱/۱۵۳	۲/۱۳۰	۱/۰۶۲
فاضلاب، فعالیت های جمع آوری، تصفیه و دفع پسماند؛ بازیافت مواد	۴۵	۱/۴۴۸	۰/۸۱۳	۱/۹۴۷	۰/۹۷۱

جدول ضرایب پیوند پیشین و پسین اقتصاد ایران (۸۹ فعالیت) سال ۱۳۹۵	شماره	ضرایب پیوند پیشین	ضرایب پیوند پیشین نرمال شده	ضرایب پیوند پسین	ضرایب پیوند پسین نرمال شده
عنوان فعالیت		Backward Linkage Multiplier	Normalized Backward Linkag Multiplier	Forward Linkage Multiplier	Normalized Forward Linkage Multiplier
ساختمان خصوصی	۴۶	۲/۳۴۶	۱/۳۱۷	۱/۱۲۲	۰/۵۶۰
ساختمان دولتی	۴۷	۲/۳۹۵	۱/۳۴۴	۱/۲۴۲	۰/۶۲۰
فروش، نگهداری و تعمیر وسایل نقلیه موتوری و موتور سیکلت	۴۸	۱/۴۱۲	۰/۷۹۳	۲/۱۴۱	۱/۰۶۸
عمده فروشی و خرده فروشی	۴۹	۱/۳۶۰	۰/۷۶۳	۱/۶۹۷	۰/۸۴۶
حمل و نقل ریلی مسافر	۵۰	۲/۲۶۲	۱/۲۷۰	۱/۷۳۰	۰/۸۶۳
حمل و نقل ریلی بار	۵۱	۱/۸۴۱	۱/۰۳۳	۲/۲۹۶	۱/۱۴۵
حمل و نقل جاده ای مسافر	۵۲	۱/۵۳۸	۰/۸۶۳	۱/۴۸۳	۰/۷۴۰
حمل و نقل جاده ای بار	۵۳	۱/۵۹۱	۰/۸۹۳	۲/۰۹۱	۱/۰۴۳
حمل و نقل از طریق خطوط لوله	۵۴	۱/۶۲۸	۰/۹۱۴	۲/۸۷۹	۱/۴۳۶
حمل و نقل آبی	۵۵	۱/۸۰۲	۱/۰۱۲	۲/۰۹۵	۱/۰۴۵
حمل و نقل هوایی	۵۶	۱/۶۳۶	۰/۹۱۸	۱/۹۲۷	۰/۹۶۱
انبارداری و ذخیره سازی	۵۷	۱/۳۶۹	۰/۷۶۹	۲/۴۴۳	۱/۲۱۸
فعالیت های پشتیبانی حمل و نقل	۵۸	۱/۳۵۹	۰/۷۶۳	۲/۳۵۶	۱/۱۷۵
فعالیت های پست و پیک	۵۹	۱/۴۵۲	۰/۸۱۵	۲/۳۷۳	۱/۱۸۳
فعالیت های خدماتی مربوط به تامین جا (هتل)	۶۰	۱/۴۲۳	۰/۷۹۹	۳/۴۳۴	۱/۷۱۲
فعالیت های خدماتی مربوط به غذا و آشامیدنی (رستوران)	۶۱	۲/۰۴۱	۱/۱۴۶	۱/۴۸۶	۰/۷۴۱
مخابرات	۶۲	۱/۵۵۸	۰/۸۷۴	۱/۷۳۱	۰/۸۶۳
سایر فعالیت های اطلاعات و ارتباطات	۶۳	۱/۵۸۷	۰/۸۹۱	۱/۹۵۶	۰/۹۷۵
فعالیت های خدمات مالی، بجز تامین وجوه بیمه و بازنشستگی	۶۴	۱/۶۸۲	۰/۹۴۴	۲/۸۴۵	۱/۴۱۹
بیمه، بیمه اتکایی و تامین وجوه بازنشستگی بجز تامین اجتماعی اجباری	۶۵	۲/۴۱۸	۱/۳۵۷	۲/۵۸۹	۱/۲۹۱
فعالیت های جنبی خدمات مالی و فعالیت های بیمه	۶۶	۱/۷۰۴	۰/۹۵۷	۲/۸۴۴	۱/۴۱۸
خدمات واحدهای مسکونی شخصی	۶۷	۱/۰۴۱	۰/۵۸۴	۱/۰۰۰	۰/۴۹۹
خدمات واحدهای مسکونی اجاری	۶۸	۱/۱۲۷	۰/۶۳۳	۱/۰۰۰	۰/۴۹۹
خدمات واحدهای غیر مسکونی	۶۹	۱/۶۴۷	۰/۹۲۴	۲/۷۴۲	۱/۳۶۷
خدمات دلالان املاک و مستغلات	۷۰	۱/۶۹۷	۰/۹۵۳	۲/۳۸۵	۱/۱۸۹
تحقیق و توسعه علمی	۷۱	۱/۴۰۹	۰/۷۹۱	۱/۳۳۹	۰/۶۶۸
فعالیت های حقوقی و مهندسی	۷۲	۱/۳۵۳	۰/۷۶۰	۲/۴۲۱	۱/۲۰۷
فعالیت دامپزشکی	۷۳	۱/۴۱۶	۰/۷۹۵	۱/۹۰۶	۰/۹۵۰
فعالیت اجاره داری	۷۴	۱/۴۳۲	۰/۸۰۴	۲/۸۴۷	۱/۴۲۰
سایر فعالیت های پشتیبانی	۷۵	۱/۹۹۷	۱/۱۲۱	۲/۴۷۳	۱/۲۳۳
اداره امور عمومی	۷۶	۱/۴۵۸	۰/۸۱۸	۱/۰۴۲	۰/۵۱۹
خدمات شهری	۷۷	۱/۵۰۰	۰/۸۴۲	۱/۰۳۵	۰/۵۱۶
دفاع و امنیت	۷۸	۱/۵۴۵	۰/۸۶۷	۱/۰۵۲	۰/۵۲۴
فعالیت های تامین اجتماعی اجباری	۷۹	۱/۲۱۳	۰/۶۸۱	۱/۰۰۰	۰/۴۹۹
آموزش زیر دیپلم (پیش دبستان، ابتدایی و متوسطه) دولتی	۸۰	۱/۲۲۱	۰/۶۸۵	۱/۰۰۳	۰/۵۰۰
آموزش زیر دیپلم (پیش دبستان، ابتدایی و متوسطه) خصوصی	۸۱	۱/۷۲۲	۰/۹۶۷	۱/۰۵۰	۰/۵۲۴
آموزش عالی دولتی	۸۲	۱/۵۹۳	۰/۸۹۴	۱/۰۳۶	۰/۵۱۷
آموزش عالی خصوصی	۸۳	۱/۴۳۱	۰/۸۰۳	۱/۱۴۷	۰/۵۷۲
سایر آموزش ها	۸۴	۱/۵۰۸	۰/۸۴۷	۱/۵۰۹	۰/۷۵۲
بهداشت عمومی	۸۵	۱/۴۹۱	۰/۸۳۷	۱/۱۱۲	۰/۵۵۴
بهداشت خصوصی	۸۶	۱/۴۴۱	۰/۸۰۹	۱/۱۱۳	۰/۵۵۵
مددکاری اجتماعی	۸۷	۱/۴۶۸	۰/۸۲۴	۱/۱۴۹	۰/۵۷۳
فعالیت های سرگرمی، فرهنگی، تفریحی و ورزشی	۸۸	۱/۵۷۲	۰/۸۸۲	۱/۷۱۶	۰/۸۵۵
سایر فعالیت های خدماتی و شخصی خانگی	۸۹	۱/۷۵۸	۰/۹۸۷	۱/۶۶۳	۰/۸۲۹