



بانک مرکزی جمهوری اسلامی ایران
اداره مطالعات و سازمانهای بین المللی
دایره مطالعات ارزی

بررسی وضع اقتصادی - ارزی کشورهای عمده

بازارهای طلا و نفت

شماره ۴۳

هفته منتهی به ۱۷ ژانویه ۲۰۲۰

۲۸ دی ۱۳۹۹





فهرست مندرجات

شماره صفحه

عنوان

۱-۵	بررسی وضعیت اقتصادی کشورهای عمده
	• آمریکا
	• منطقه یورو
	• انگلستان
	• ژاپن
	• چین
	• ترکیه
۶-۷	تحولات بازار ارزهای عمده
۸	تحولات بازار طلا
۸-۱۰	تحولات بازار نفت

خواننده گرامی

ضمن تشکر خواهشمند است در صورت داشتن هرگونه انتقاد و یا پیشنهاد در مورد این گزارش نظرات خود را از طرق زیر مطرح فرمائید.

پست الکترونیکی: m.rezazadeh@cbi.ir

تلفن: ۲۹۹۵۳۸۱۵



خلاصه

به دنبال شدت یافتن شیوع ویروس کرونا و اختلال در فعالیت‌های رستوران‌ها و سایر کسب و کارها در امریکا، ارقام منعکس‌کننده وضعیت بازار کار نامطلوب‌تر از پیش‌بینی‌ها بود. از سوی دیگر، در ماه دسامبر، رشد شاخص بهای مصرف‌کننده در مقیاس ماهانه به $0/4$ درصد و در مقیاس سالانه به $1/4$ درصد افزایش یافت.

در ماه نوامبر، رشد تولیدات صنعتی منطقه یورو در مقیاس ماهانه به $2/5$ درصد و در مقیاس سالانه به منفی $0/6$ درصد (بالتر از پیش‌بینی‌ها) بهبود پیدا کرد. همچنین، در مدت مشابه، مازاد تجاری به $25/8$ میلیارد یورو کاهش یافت.

در انگلیس، در ماه نوامبر تولید ناخالص داخلی در مقایسه با ماه قبل از آن، $2/6$ درصد کاهش یافت. با توجه به میزان افت تولیدات کارخانه‌ای و صنعتی در ماه نوامبر، به نظر می‌رسد، کاهش خدمات ارائه شده مهم‌ترین عامل تقلیل شدید تولید ناخالص داخلی در این کشور بوده است.

در ژاپن، پس از رشد $17/1$ درصدی سفارش ماشین‌آلات در ماه اکتبر (مقیاس ماهانه) در ماه نوامبر میزان رشد به $7/1$ درصد کاهش یافت. اما در ماه نوامبر در مقایسه با ماه نوامبر سال قبل افت $11/3$ درصدی ثبت شد.

انتقال قدرت در ۲۰ ژانویه به جو بایدن و احتمال کسب اکثریت مجلس نمایندگان از سوی حزب دموکرات که می‌تواند به تصویب بودجه ۲ هزار میلیارد دلاری کرونا کمک نماید، تقویت نرخ بازده اوراق قرضه امریکا و افزایش تعداد مبتلایان به کرونا در سطح جهان، رشد تقاضای دلار و تقویت ارزش آن در هفته گذشته را به همراه داشت.

با وجود تاکید رئیس فدرال رزرو بر ادامه سیاست‌های فوق‌انبساطی و عدم افزایش نرخ بهره و همچنین نگرانی پیرامون شیوع سریع کرونا در سطح جهان، با توجه به تقویت ارزش دلار، بهای طلا نقصان یافت.

طی هفته گذشته، عواملی مانند افزایش موارد ابتلا به ویروس کرونا، برقراری قرنطینه در برخی از کشورها و نگرانی از تحت تأثیر قرار گرفتن تقاضای نفت، تقویت دلار، کاهش بهای نفت را به دنبال داشت.



امریکا

بر اساس آمار نهایی منتشر شده، در ماه دسامبر، رشد شاخص بهای مصرف‌کننده در مقایسه با ماه پیش از آن، در مقیاس ماهانه از ۰/۲ به ۰/۴ درصد و در مقیاس سالانه از ۱/۲ به ۱/۴ درصد (پس از تجدید نظر صعودی) افزایش یافت. همچنین، رشد شاخص مذکور بدون در نظر گرفتن قیمت مواد غذایی و انرژی در مقیاس ماهانه از ۰/۲ به ۰/۱ درصد کاهش پیدا کرده و در مقیاس سالانه در سطح ۱/۶ درصد تثبیت شد. از سوی دیگر، در مدت مشابه، رشد شاخص بهای تولیدکننده در مقیاس ماهانه از ۰/۱ به ۰/۳ درصد (اندکی پایین‌تر از پیش‌بینی‌ها) افزایش یافت و در مقیاس سالانه در سطح ۰/۸ درصد بدون تغییر باقی ماند. با توجه به پیش‌بینی افزایش کمک‌های دولتی، تحلیل‌گران انتظار دارند در ماه‌های آتی نرخ تورم به آهستگی افزایش یابد؛ اما به دلیل عدم بهبود قابل ملاحظه وضعیت بازار کار، انتظار نمی‌رود افزایش نرخ یاد شده پایدار باشد.

رشد خرده‌فروشی ماه دسامبر نسبت به ماه پیش از آن، در مقیاس ماهانه از منفی ۱/۴ به منفی ۰/۷ درصد (پایین‌تر از پیش‌بینی‌ها) و در مقیاس سالانه از ۳/۶۸ به ۲/۹۰ درصد رسید. در مدت مشابه، رشد تولیدات صنعتی در مقیاس ماهانه از ۰/۵ به ۱/۶ درصد (بالتر از پیش‌بینی‌ها) و در مقیاس سالانه از منفی ۵/۴۱ به منفی ۳/۶۰ درصد بهبود یافت. با این وجود، طبق پیش‌بینی برخی تحلیل‌گران، تداوم شیوع ویروس و کند شدن فعالیت‌های تولیدی، می‌تواند رشد این شاخص را در ماه‌های آتی آهسته کند.

به دنبال شدت یافتن شیوع ویروس کرونا و اختلال در فعالیت‌های رستوران‌ها و برخی کسب و کارهای دیگر، تعداد متقاضیان بیمه بیکاری در هفته منتهی به ۸ ژانویه نسبت به هفته پیش از آن، از ۷۸۴ هزار نفر به ۹۶۵ هزار نفر (بالتر از سطح مورد انتظار) رسید. لازم به ذکر است، در مدت مشابه، میانگین چهار هفته‌ای شاخص مذکور از ۸۱۶ هزار نفر به ۸۳۴ هزار نفر افزایش یافت. همچنین، مجموع متقاضیان بیمه بیکاری در یک‌ساله منتهی به ۱ ژانویه در مقایسه با یک‌ساله منتهی به هفته پیش از آن، از ۵/۰۷۲ میلیون نفر به ۵/۲۷۱ میلیون نفر (بالتر از پیش‌بینی بازار) کاهش پیدا کرد. ایجاد وقفه در بهبود وضعیت بازار کار می‌تواند دولت جو بایدن را برای افزایش مبلغ بسته حمایتی جدید تحت فشار قرار دهد. ریاست جمهوری در هفته آینده به طور رسمی به بایدن انتقال خواهد یافت و انتظار می‌رود وی بسته نجاتی به ارزش ۲ هزار میلیارد دلار را پیشنهاد دهد. پیش از این، در پایان دسامبر، دولت افزایش حمایت‌ها به ۹۰۰ میلیون دلار را مورد تصویب قرار داده بود.



منطقه یورو

در پی تداوم برنامه واکسیناسیون و خوش‌بینی به امکان مهار همه‌گیری ویروس کرونا، شاخص اعتماد سرمایه‌گذاری سنتیکس در ژانویه نسبت به ماه پیش از آن، از منفی ۲/۷ به مثبت ۱/۳ واحد (بالاتر از پیش‌بینی‌ها) بهبود یافت و به بالاترین سطح خود از ماه فوریه سال گذشته تا کنون رسید.

در ماه نوامبر، رشد تولیدات صنعتی در مقایسه با ماه پیش از آن، در مقیاس ماهانه از ۲/۳ به ۲/۵ درصد و در مقیاس سالانه از منفی ۳/۵ به منفی ۰/۶ درصد (بالاتر از پیش‌بینی‌ها) بهبود پیدا کرد. همچنین، در مدت مشابه، مازاد تجاری از ۲۹/۶ میلیارد یورو به ۲۵/۸ میلیارد یورو (پایین‌تر از پیش‌بینی‌ها) کاهش یافت.

رئیس بانک مرکزی اروپا، ضمن نامحتمل دانستن تحقق برآوردهای بدبینانه، با توجه به روند کاهشی نااطمینانی مربوط به شیوع ویروس کرونا، تداوم بهبود اقتصادی را پیش‌بینی کرده و بر در اختیار بودن تمامی ابزارهای مورد نیاز برای غلبه بر این بحران، تأکید نمود. با وجود این که بیشتر کشورهای عضو منطقه یورو در شرایط قرنطینه به سر می‌برند، کریستین لاگارد، با فرض لغو محدودیت‌ها از سه ماهه دوم سال و عبور از دشواری‌های فرآیند واکسیناسیون، نسبت به بهبود اقتصادی ابراز امیدواری کرد. اگرچه ماه گذشته، بانک مرکزی اروپا برآورد رشد سال ۲۰۲۱ را به ۳/۹ درصد کاهش داد؛ وضع محدودیت‌های گسترده در کشورهایی نظیر آلمان و فرانسه و توزیع آهسته واکسن‌های تأیید شده، این چشم‌انداز را نیز مورد تهدید قرار داده است. با این وجود، خانم لاگارد اظهار داشت: "به عقیده من، تحقق آخرین پیش‌بینی‌های ما در ماه دسامبر کماکان بسیار محتمل است. آنچه در صورت وقوع می‌تواند نگران‌کننده باشد، لزوم تداوم قرنطینه بعد از پایان ماه مارس و ایجاد وقفه در فرآیند واکسیناسیون است." لازم به ذکر است، پیش‌بینی‌های یاد شده بر اساس فرض باقی ماندن وضع قرنطینه تا پایان سه ماهه اول و رسیدن به سطوح کافی مصونیت جمعی تا قبل از پایان سال ۲۰۲۱ صورت گرفته‌اند.

آندره انریا، رئیس بخش نظارتی بانک مرکزی اروپا، اظهار داشت: "اگرچه تا کنون بانک‌های منطقه یورو تا حدودی از شیوع ویروس کرونا آسیب دیده‌اند؛ شدت آسیب وارد شده محدود بوده و در صورت افزایش اقدامات حمایتی، بهبود شرایط میسر خواهد بود." شایان ذکر است، با وجود تحت تأثیر قرار گرفتن شدید اقتصاد، با توجه به حمایت‌های بی‌سابقه دولت‌ها و بانک مرکزی اروپا، در سه ماهه سوم سال گذشته میزان مطالبات غیرجاری بانک‌ها کاهش یافته است. وی افزود: با این وجود، همچنان این ریسک وجود دارد که با پایان یافتن حمایت‌های دولت، کیفیت دارایی‌های برخی از بانک‌ها به میزان قابل توجهی افت یابد. بنابراین، در نظر داشتن چارچوبی اثربخش و یکپارچه در مدیریت بحران، برای حفظ اعتماد سپرده‌گذاران و در مقیاس بزرگ‌تر عموم مردم و حمایت از ثبات مالی ضروری است.



انگلیس

در ماه نوامبر نرخ رشد تولیدات صنعتی از $1/1$ درصد در ماه اکتبر به منفی $0/1$ درصد در ماه نوامبر در مقیاس ماهانه کاهش یافت. در مقیاس سالانه رشد این تولیدات در مدت مشابه از منفی $5/8$ به منفی $4/7$ درصد رسید. در ماه نوامبر تولید ناخالص داخلی این کشور در مقایسه با ماه قبل از آن، $2/6$ درصد کاهش یافت. این در حالی بود که در ماه اکتبر رشد $0/6$ درصدی تجربه شده بود. با توجه به میزان افت تولیدات کارخانه‌ای و صنعتی در ماه نوامبر، به نظر می‌رسد، کاهش خدمات ارائه شده مهم‌ترین عامل تقلیل شدید تولید ناخالص داخلی در این کشور بوده است. از آنجایی که در ماه نوامبر در مقایسه با ماه دسامبر و ژانویه که خبر شیوع ویروس جهش یافته در این کشور منتشر شده بود، محدودیت‌های اجتماعی خفیف‌تری اعمال گردید، انتظار می‌رود ارقام رشد اقتصادی ماه‌های دسامبر و ژانویه، در مقایسه با ماه نوامبر افت شدیدتری گزارش نمایند. شایان ذکر است، در ماه‌های دسامبر و ژانویه محدودیت‌های بسیار شدید و همگانی در انگلیس اعمال شد. به باور برخی از صاحب‌نظران اقتصادی ادامه روند کنونی می‌تواند به بروز دوباره رکود اقتصادی در فصل نخست سال جاری بدل شود.

ژاپن

پس از رشد $17/1$ درصدی سفارش ماشین‌آلات در ماه اکتبر (مقیاس ماهانه) در ماه نوامبر میزان رشد به $7/1$ درصد کاهش یافت. اما در ماه نوامبر در مقایسه با ماه نوامبر سال قبل افت $11/3$ درصدی ثبت شد. این شاخص تا حدی نشان دهنده میزان تمایل به سرمایه‌گذاری در این کشور است و افت آن نشان می‌دهد امید به بهبود وضعیت اقتصادی در این کشور تضعیف شده است. شایان ذکر است، بخشی از سفارشات این بخش مربوط به صادرات است. در مجموع به با توجه به تشدید شیوع کرونا و اعمال محدودیت‌های فراگیرتر، همچنان پیش‌بینی می‌شود روند رکود اقتصادی در ژاپن تا نیمه نخست سال جاری تداوم داشته باشد.

چین

پس از رشد $21/1$ درصدی صادرات چین در ماه نوامبر، در ماه دسامبر این میزان، $18/1$ درصد افزایش یافت. بر این اساس، هفتمین ماه متوالی رشد صادرات این کشور به ثبت رسید. در ماه دسامبر واردات $6/5$ درصد تقویت شد و این در حالی بود که در ماه نوامبر $4/5$ درصد رشد نموده بود. شایان ذکر است، در سال 2020 در مقایسه با سال ماقبل آن صادرات و واردات به ترتیب رشد $3/6$ درصد و افت $1/1$ درصدی داشتند. از سوی دیگر، میزان مازاد تجاری این کشور به سطحی بالاتر از 78 میلیارد دلار رسید.



نرخ بهره یوان چین در آخرین روز کاری					
دوره	یک‌شبه	۳ ماهه	۶ ماهه	۹ ماهه	۱۲ ماهه
نرخ بهره شایبور (بین بانکی)	۱/۷۳۸۰	۲/۵۸۱۰	۲/۶۹۴۰	۲/۷۹۵۰	۲/۸۵۹۰
نرخ مرجع	-	-	-	-	۴/۰۵
نرخ LPR					۳/۸۵

ترکیه

در ماه نوامبر، رشد تولیدات صنعتی نسبت به ماه پیش از آن، در مقیاس سالانه از ۱۰/۴ به ۱۱ درصد (بالا تر از پیش‌بینی‌ها و برای ششمین ماه متوالی) افزایش پیدا کرد. از سوی دیگر، در مدت مشابه، رشد خرده‌فروشی در مقیاس ماهانه از ۴/۲ به ۲/۲ درصد و در مقیاس سالانه از ۱۲ به ۱۱/۹ درصد کاهش یافت. کسری حساب جاری نیز از ۲۷۰ میلیون دلار به ۴/۰۶ میلیارد دلار افزایش یافت.

میانگین نرخ بیکاری در سه ماهه منتهی به ماه اکتبر در مقایسه با سه ماهه منتهی به ماه پیش از آن، در سطح ۱۲/۷ درصد بدون تغییر باقی ماند.

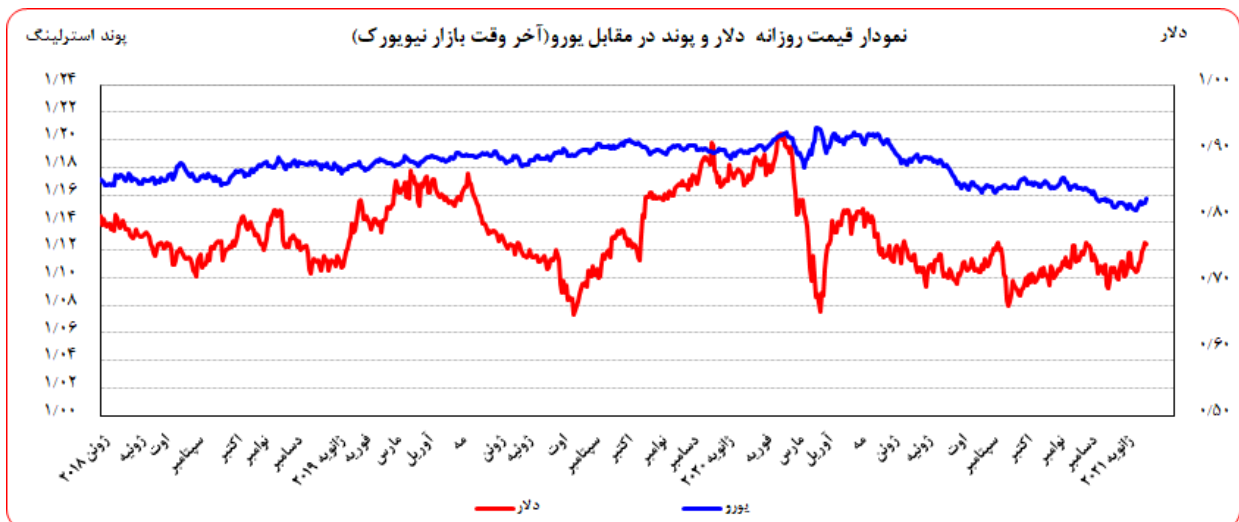
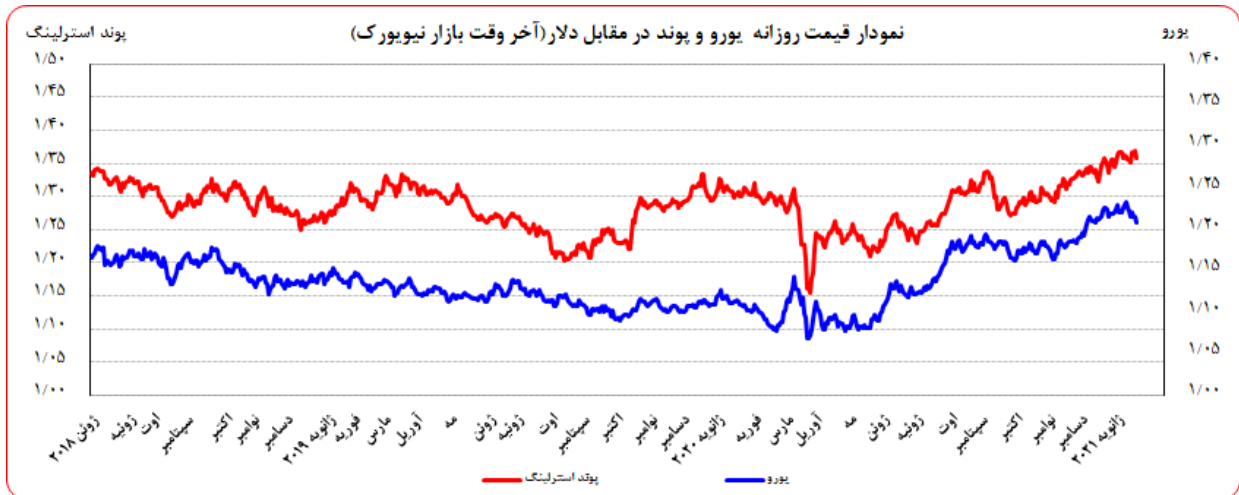
بر اساس گزارش رویترز، با توجه به اظهارات مقامات دولتی و تحلیل‌گران، انتظار می‌رود با کاهش همه‌گیری کرونا و بهبود تقاضای مصرف‌کننده، اقتصاد ترکیه پس از دو رکود متوالی (به دنبال بحران ارزی سال ۲۰۱۸ و شیوع کرونا در سال ۲۰۲۰)، در سال جاری ۴ درصد رشد یابد. اگرچه وضع محدودیت‌های رفت و آمد و توقف فعالیت برخی از کسب و کارها و از سوی دیگر، افزایش نرخ بهره کلیدی به منظور مقابله با نرخ تورم دو رقمی، رشد اقتصادی را در ماه‌های آتی آهسته خواهد کرد؛ پیش‌بینی می‌شود با بهبود فعالیت‌های بخش کارخانه‌ای و خرده‌فروشی و همچنین، افزایش سرمایه‌گذاری‌های خارجی پس از تغییر رئیس بانک مرکزی و وزیر دارایی کشور در ماه نوامبر، در مقایسه با سال ۲۰۲۰، رشد اقتصادی بالاتر رود. از طرفی، برخی اقتصاددانان عقیده دارند ریسک عدم توازن تجاری و تورم بالا همچنان در سال ۲۰۲۱ باقی خواهد بود و چشم‌انداز اقتصادی به میزان زیادی به موفقیت بانک مرکزی ترکیه در کاهش نرخ تورم (که در حال حاضر نزدیک به ۱۵ درصد است) بستگی خواهد داشت.

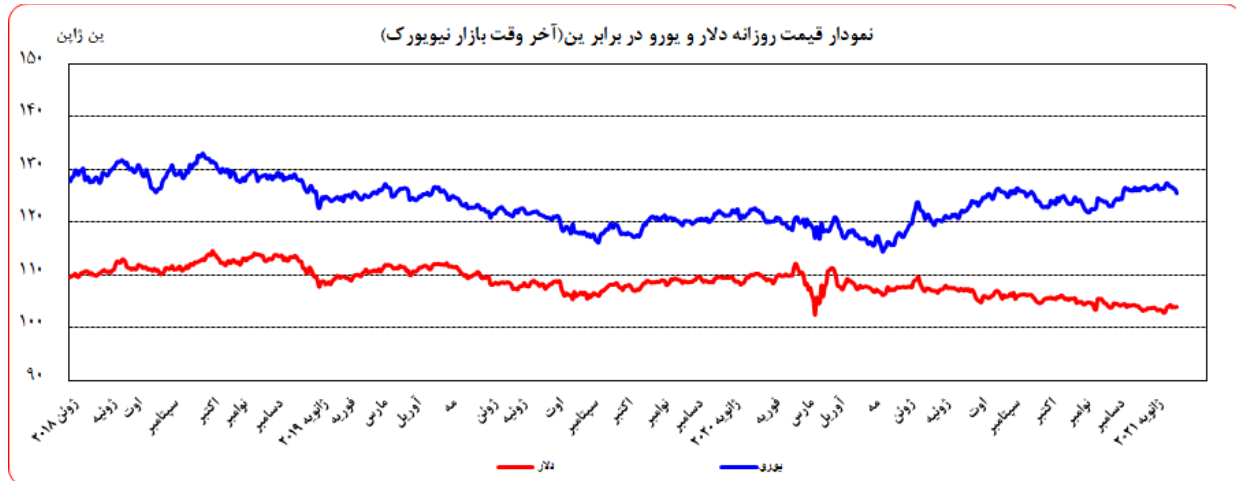


تحولات بازار ارزهای عمده

روز جمعه گذشته نسبت به جمعه ماقبل آن، ارزش دلار در برابر ین $0/09$ درصد تضعیف و در برابر فرانک سوئیس $0/66$ درصد تقویت شد. در همین مدت، ارزش یورو در برابر دلار $1/15$ درصد تضعیف و ارزش لیره در برابر دلار $0/13$ درصد تقویت شد. به نرخ‌های پایان وقت بازار نیویورک، در هفته گذشته هر یورو در محدوده $1/2209-1/2080$ دلار و هر پوند در محدوده $1/3688-1/3513$ دلار در نوسان بود. هر دلار نیز در دامنه $104/25-103/75$ ین متغیر بود.

همچنین، ارزش یورو در برابر ین $1/23$ درصد و در برابر فرانک سوئیس $0/50$ درصد تضعیف شد. ارزش پوند انگلیس نیز در برابر یورو $1/29$ درصد تقویت گردید. به نرخ‌های پایان وقت بازار نیویورک، در هفته گذشته هر پوند در محدوده $1/1259-1/1121$ یورو در نوسان بود. هر یورو نیز در دامنه $126/67-125/47$ ین متغیر بود.





عوامل افزایش ارزش دلار طی هفته گذشته

- انتقال قدرت در ۲۰ ژانویه به جو بایدن و احتمال کسب اکثریت مجلس نمایندگان از سوی حزب دموکرات که می‌تواند به تصویب بودجه ۲ هزار میلیارد دلاری کرونا کمک نماید
- تقویت نرخ بازده اوراق قرضه امریکا
- افزایش تعداد مبتلایان به کرونا در سطح جهان

انتقال قدرت در ۲۰ ژانویه به جو بایدن و احتمال کسب اکثریت مجلس نمایندگان از سوی حزب دموکرات که می‌تواند به تصویب بودجه ۲ هزار میلیارد دلاری کرونا کمک نماید، تقویت نرخ بازده اوراق قرضه امریکا و افزایش تعداد مبتلایان به کرونا در سطح جهان، رشد تقاضای دلار و تقویت ارزش آن در هفته گذشته را به همراه داشت. خوش‌بینی نسبت افزایش سرعت واکسیناسیون در انگلیس و رد احتمال اعمال نرخ بهره منفی از سوی رئیس بانک مرکزی این کشور، سبب تقویت پوند در مقابل دلار و یورو شد.

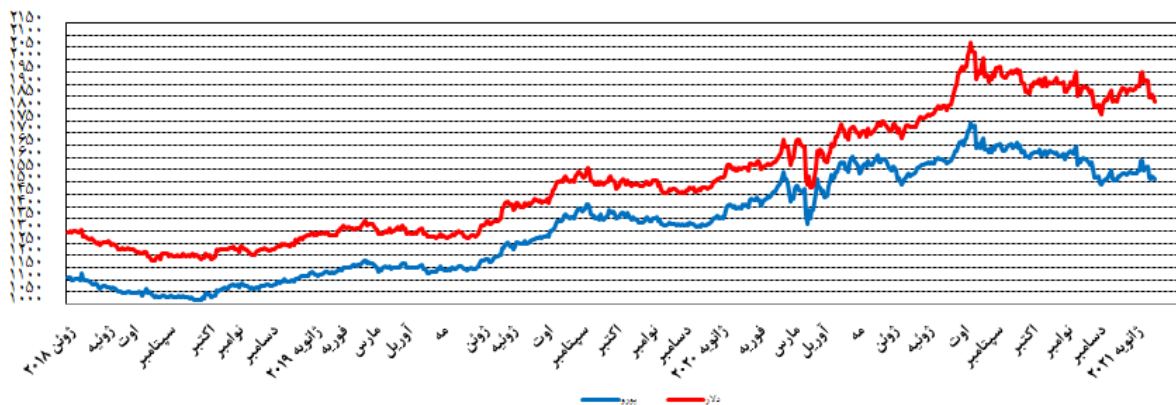
نرخ بهره لایبور ارزها در آخرین روز کاری هفته گذشته					
نام ارز	بهره (درصد)	۳ ماهه	۶ ماهه	۹ ماهه	۱۲ ماهه
دلار		۰/۲۲۴۰۰	۰/۲۳۵۷۵	-	۰/۳۱۲۳۸
یورو		-۰/۵۵۵۵۷	-۰/۵۳۶۷۱	-	-۰/۴۹۸۱۴
پوند		۰/۰۲۸۰۰	۰/۰۴۰۸۸	-	۰/۰۷۸۲۵
فرانک		-۰/۷۶۴۸۰	-۰/۷۲۴۴۰	-	-۰/۶۱۱۲۶۰
ین		-۰/۰۷۴۵۰	-۰/۰۵۴۵۰	-	۰/۰۴۲۶۷
درهم امارات		۰/۳۹۵۱۴۰	۰/۴۹۷۶۴۰	-	۰/۵۵۲۴۷۰
لیبر ترکیه		۱۷/۹۵۲۵	۱۸/۰۵۹۵	۱۸/۱۱۱۶	۱۸/۱۱۱۶



تحولات بازار طلا

بهای طلا در روز پنجشنبه هفته گذشته نسبت به پنجشنبه هفته ماقبل آن، به دلار ۴/۴۹ درصد و به یورو ۳/۳۹ درصد کاهش یافت. نوسانات هفته گذشته قیمت طلا در بازار نیویورک در محدوده ۱۸۵۴/۸۴ - ۱۸۲۷/۹۰ دلار برای هر اونس و در محدوده ۱۵۲۵/۳۶ - ۱۵۱۳/۱۶ یورو در هر اونس ثبت شد. با وجود تاکید رئیس فدرال رزرو بر ادامه سیاست‌های فوق انبساطی و عدم افزایش نرخ بهره و همچنین نگرانی پیرامون شیوع سریع کرونا در سطح جهان، با توجه با تقویت ارزش دلار، بهای طلا نقصان یافت.

نمودار قیمت روزانه هر اونس طلا به دلار آمریکا و یورو (آخر وقت بازار نیویورک)



تحولات بازار نفت

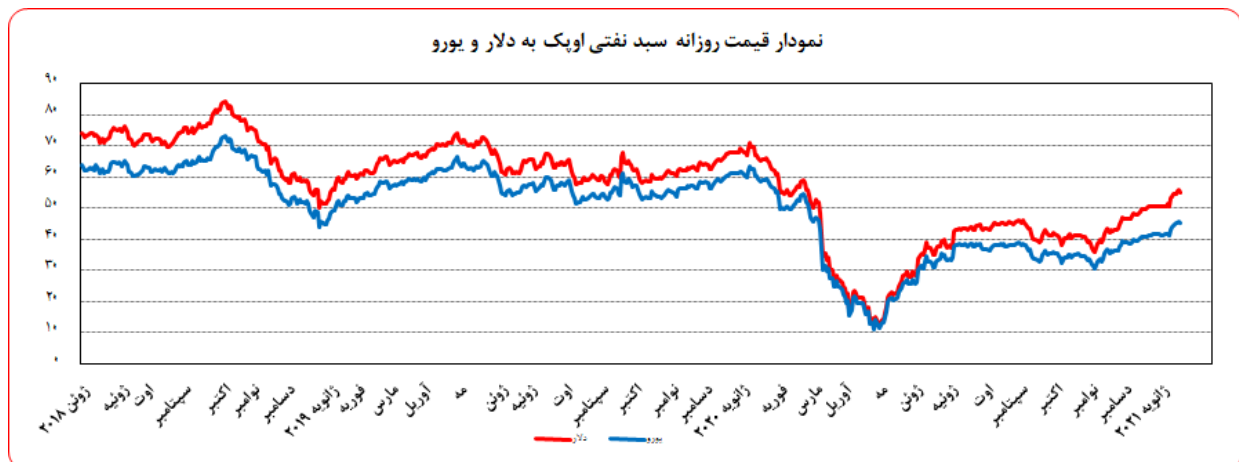
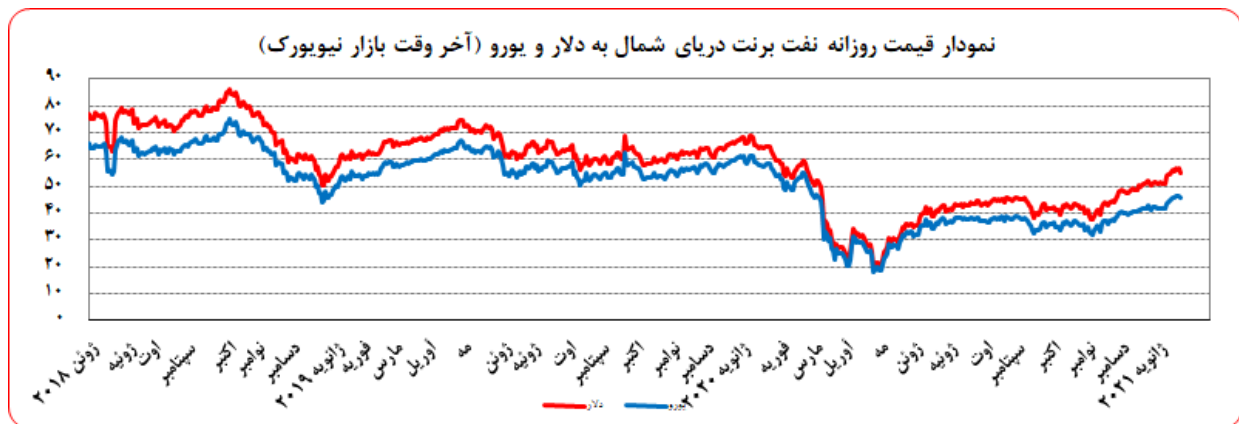
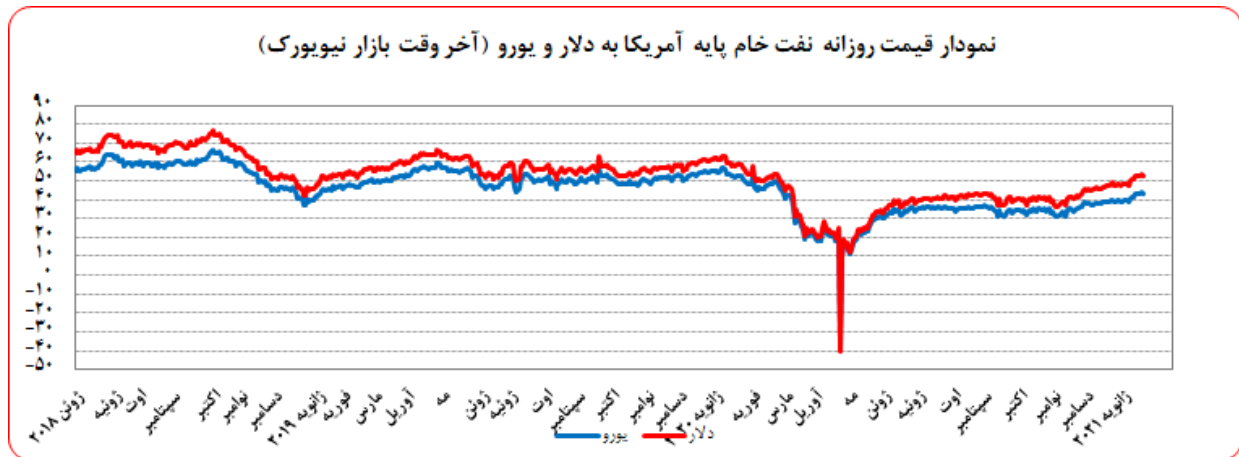
بهای نفت خام پایه آمریکا در روز جمعه هفته گذشته نسبت به جمعه هفته ماقبل آن، به دلار و یورو به ترتیب، ۰/۲۳ و ۱/۳۹ درصد افزایش یافت. به نرخ‌های پایان وقت بازار نیویورک، بهای هر بشکه نفت خام پایه آمریکا در محدوده ۵۲/۲۵ - ۵۳/۵۷ دلار و ۴۳/۰۰ - ۴۴/۰۷ یورو معامله گردید. بهای نفت برنت در روز جمعه هفته گذشته نسبت به جمعه هفته ماقبل آن، به دلار و یورو به ترتیب، ۱/۵۹ و ۰/۴۵ درصد کاهش یافت. بهای هر بشکه نفت برنت به نرخ‌های پایان وقت بازار نیویورک در دامنه ۵۶/۴۵ - ۵۵/۱۰ دلار و ۴۵/۶۱ - ۴۶/۴۱ یورو معامله گردید. بهای هر بشکه نفت خام اوپک در محدوده ۵۴/۷۶ - ۵۵/۸۱ دلار و ۴۵/۰۷ - ۴۵/۹۰ یورو معامله گردید. شایان ذکر است، بهای نفت اوپک در روز پنجشنبه (آخرین نرخ هفته گذشته) نسبت به جمعه هفته ماقبل آن به دلار و یورو به ترتیب، ۱/۴۷ و ۱/۹۹ درصد افزایش یافت.

طی هفته گذشته، عواملی مانند افزایش موارد ابتلا به ویروس کرونا، برقراری قرنطینه در برخی از کشورها و نگرانی از تحت تأثیر قرار گرفتن تقاضای نفت، تقویت دلار، کاهش بهای نفت را به دنبال داشت. از سوی دیگر، تصمیم



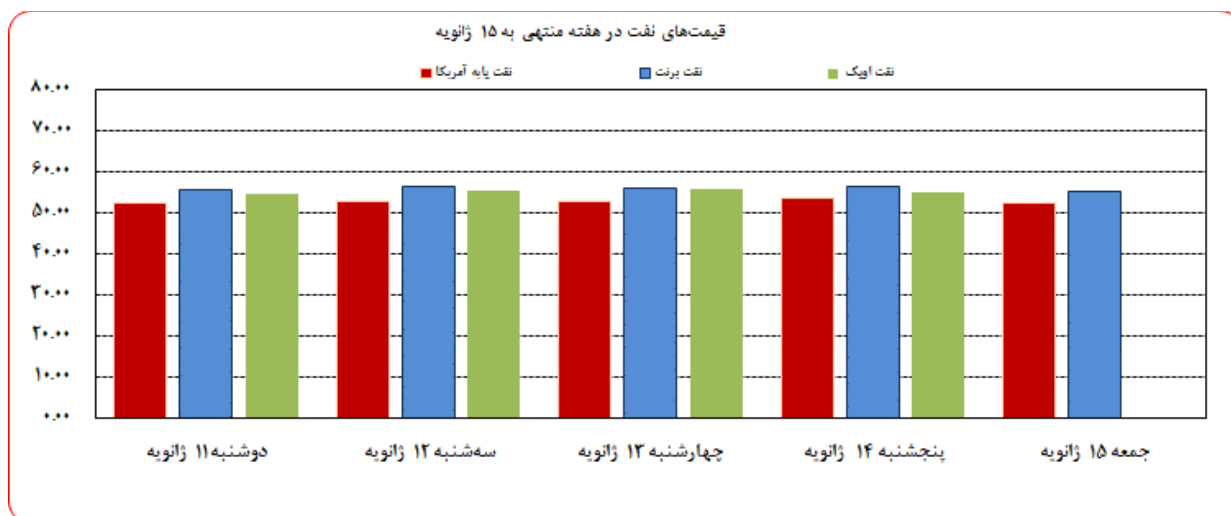
بهره‌برداری از این گزارش در صورت ذکر منبع بلامانع است.

عربستان برای کاهش داوطلبانه تولید نفت خام در ماه‌های فوریه و مارس، کاهش موجودی انبار نفت خام امریکا، پیش‌بینی افزایش محرک‌های اقتصادی دولت با آغاز ریاست جمهوری بایدن در آن کشور و افزایش واردات نفت خام چین، از شدت کاهش قیمت نفت کاست.





بهره‌برداری از این گزارش در صورت ذکر منبع بلامانع است.



موجودی انبار نفت آمریکا (ارقام به میلیون بشکه)			مصرف نفت خام آمریکا (هزار بشکه در روز)			
سال قبل Δ	هفته قبل Δ	موجودی در هفته ماقبل	سال قبل Δ	هفته قبل Δ	میزان در هفته ماقبل	
۵۶/۸	-۳/۲	۱,۱۲۰/۳۰				نفت خام
۵۲/۷	-۳/۲	۴۸۲/۲۰	-۲,۰۰۰	۰	۱۱,۰۰۰	تولید داخلی
۳/۱	۰/۰	۶۳۸/۱۰				ذخایر تجاری نفت خام
-۱۲/۸	۴/۴	۲۴۵/۵۰	۱۵۷	۱۴۹۱	۳,۲۲۸	خالص واردات
						ذخایر استراتژیک نفت خام
						بترین

ارزش هر دلار آمریکا به ارزهای عمده (آخر وقت بازار نیویورک)

قیمت نقدی طلا و قیمت نفت خام در بازارهای سلف

هفته منتهی به 1399/10/26

2021/01/15

درصد تغییرات	جمعه	پنجشنبه	چهارشنبه	سه شنبه	دوشنبه	عنوان	جمعه
**نقطه به نقطه	15 ژانویه	14 ژانویه	13 ژانویه	12 ژانویه	11 ژانویه		8 ژانویه
+0/47	90/52	90/24	90/34	90/09	90/47	شاخص دلار	90/10
+0/37	1/2738	1/2643	1/2698	1/2713	1/2785	دلار کانادا	1/2691
-0/78	1/5388	1/5370	1/5441	1/5521	1/5535	دلار کانادا (یورو)	1/5508
-0/09	103/87	103/80	103/87	103/75	104/25	ین ژاپن	103/96
-1/23	125/47	126/19	126/31	126/67	126/67	ین ژاپن (یورو)	127/04
-1/15	1/2080	1/2157	1/2160	1/2209	1/2151	یورو ×	1/2220
+0/66	0/8911	0/8879	0/8876	0/8864	0/8902	فرانک سوئیس	0/8853
-0/50	1/0764	1/0794	1/0793	1/0822	1/0817	فرانک سوئیس (یورو)	1/0818
+0/13	1/3584	1/3688	1/3638	1/3665	1/3513	لیبره انگلیس ×	1/3566
1/29	1/1245	1/1259	1/1215	1/1193	1/1121	لیبره انگلیس (یورو)	1/1101
-0/33	1/44040	1/44172	1/44219	1/44091	1/44024	SDR به دلار	1/44517
+0/83	1/19238	1/18592	1/18601	1/18020	1/18529	SDR به یورو	1/18263
-4/49	1827/90	1848/22	1854/84	1848/31	1846/61	طلای نیویورک (هر اونس)	1913/91
-3/39	1513/16	1520/29	1525/36	1513/89	1519/72	طلای نیویورک (یورو)	1566/21
-1/59	55/10	56/42	56/06	56/45	55/66	نفت برنت انگلیس (هر بشکه)	55/99
-0/45	45/61	46/41	46/10	46/24	45/81	نفت برنت انگلیس (یورو)	45/82
+0/23	52/36	53/57	52/91	52/98	52/25	نفت پایه آمریکا (هر بشکه)	52/24
1/39	43/34	44/07	43/51	43/39	43/00	نفت پایه آمریکا (یورو)	42/75
		55/19	55/81	55/41	54/76	سبب نفت اوپک (هر بشکه)	54/39
		45/40	45/90	45/38	45/07	سبب نفت اوپک (یورو)	44/51

× هر واحد به دلار آمریکا

×× درصد تغییرات آخرین روز کاری هفته

دایره اخبار اقتصادی

شماره 43