



بانک مرکزی جمهوری اسلامی ایران
اداره مطالعات و سازمانهای بین المللی
دایره مطالعات ارزی

بررسی وضع اقتصادی - ارزی کشورهای عمده

بازارهای طلا و نفت

شماره ۴۴

هفته منتهی به ۲۴ ژانویه ۲۰۲۰

۵ بهمن ۱۳۹۹





فهرست مندرجات

	عنوان
۱	• خلاصه
۲-۵	بررسی وضعیت اقتصادی کشورهای عمده
	• آمریکا
	• منطقه یورو
	• انگلستان
	• ژاپن
	• چین
	• ترکیه
۶-۷	تحولات بازار ارزهای عمده
۸	تحولات بازار طلا
۸-۱۰	تحولات بازار نفت

خواننده گرامی

ضمن تشکر خواهشمند است در صورت داشتن هرگونه انتقاد و یا پیشنهاد در مورد این گزارش نظرات خود را از طرق زیر مطرح فرمائید.

پست الکترونیکی: m.rezazadeh@cbi.ir

تلفن: ۲۹۹۵۳۸۱۵



خلاصه

در آمریکا، جو بایدن پس از یاد کردن سوگند ریاست جمهوری، به طور رسمی عهده‌دار این سمت گردید. تیم اجرایی وی قصد دارد در روزهای آتی لزوم وضع محرک‌های اقتصادی جدید را با گروهی از قانون‌گذاران مورد بحث قرار دهد.

بانک مرکزی اروپا نرخ‌های بهره کلیدی را بدون تغییر نگاه داشته و اعلام داشت اجرای سایر اقدامات محرک مطابق برنامه پیشین ادامه خواهد یافت. همچنین، بر اساس آمار نهایی، رشد شاخص بهای مصرف‌کننده در ماه دسامبر در مقیاس ماهانه به $0/3$ درصد افزایش یافته و در مقیاس سالانه در سطح منفی $0/3$ درصد تثبیت گردید.

در انگلیس، خرده‌فروشی در ماه دسامبر در مقایسه با ماه قبل از آن، $0/3$ درصد افزایش یافته و در مقایسه با ماه دسامبر سال قبل رشد $2/9$ درصدی را تجربه کرده است.

در ژاپن، پس از حدود ۲ سال برای نخستین بار، صادرات در ماه دسامبر رشد مثبت را تجربه کرد و ۲ درصد در مقایسه با ماه قبل از آن رشد نمود. اما همچنان روند واردات نزولی است و در ماه دسامبر افت $11/6$ درصدی داشت.

با وجود اعلام نگرانی رئیس بانک مرکزی اروپا درخصوص تاثیر منفی محدودیت‌های اجتماعی بر وضعیت اقتصادی منطقه یورو، انتصاب خانم جنت یلن، رئیس اسبق فدرال رزرو، به سمت وزیر خزانه‌داری آمریکا، احتمال تصویب بودجه کمکی دولتی را تقویت نموده و سبب افزایش ریسک‌پذیری در بازارهای مالی و تضعیف دلار در مقابل سایر ارزهای جهان‌روا شد.

تزریق منابع مالی به جامعه آمریکا در صورت تصویب بودجه کمکی دولت این کشور که به معنی افزایش تقاضا برای کالاها از جمله طلا است و همچنین کاهش ارزش دلار، از جمله دلایل تقویت قیمت این فلز گران‌بها در هفته گذشته بود.

انتشار آمار مثبت از اقتصاد چین به عنوان بزرگ‌ترین واردکننده نفت خام، کاهش تولید نفت خام لیبی، آغاز رسمی ریاست جمهوری بایدن و امیدواری نسبت به وضع بسته محرک جدید و انتشار برخی پیش‌بینی‌ها مبنی بر بهبود تقاضای نفت از نیمه دوم سال جاری، تقویت بهای نفت را در پی داشت.



امریکا

بر اساس آمار اولیه، شاخص مدیران خرید بخش کارخانه‌ای مؤسسه مارکیت در ماه ژانویه نسبت به ماه پیش از آن، از ۵۷/۱ به ۵۹/۱ واحد و شاخص بخش خدمات از ۵۴/۸ به ۵۷/۵ واحد (بالاتر از مقادیر مورد انتظار) بهبود یافت. به این ترتیب، شاخص مرکب نیز از ۵۵/۳ به ۵۸ واحد رسید.

در ۱۲ ماهه منتهی به ماه دسامبر در مقایسه با ۱۲ ماهه منتهی به ماه پیش از آن، شمار مجوزهای ساخت‌وساز از ۱/۶۳۵ میلیون به ۱/۷۰۹ میلیون (بالاتر از پیش‌بینی‌ها) افزایش و رشد آن از ۵/۹ به ۴/۵ درصد کاهش یافت. همچنین، مدت مشابه، شروع ساخت خانه‌های جدید از ۱/۵۷۸ میلیون به ۱/۶۶۹ میلیون مورد (بالاتر از پیش‌بینی‌ها) و رشد آن از ۳/۱ به ۵/۸ درصد رسید. فروش خانه‌های موجود نیز بیش از میزان مورد انتظار افزایش پیدا کرد؛ به طوری که از ۶/۷۱ به ۶/۷۶ میلیون مورد و رشد آن از منفی ۲/۲ به مثبت ۰/۷ درصد تغییر یافت.

تعداد متقاضیان بیمه بیکاری در هفته منتهی به ۱۵ ژانویه نسبت به هفته پیش از آن، از ۹۲۶ هزار نفر به ۹۰۰ هزار نفر (پایین‌تر از سطح مورد انتظار) رسید. لازم به ذکر است، در مدت مشابه، میانگین چهار هفته‌ای شاخص مذکور از ۸۲۴ هزار نفر به ۸۴۸ هزار نفر افزایش یافت. همچنین، مجموع متقاضیان بیمه بیکاری در یک‌ساله منتهی به ۸ ژانویه در مقایسه با یک‌ساله منتهی به هفته پیش از آن، از ۵/۱۸۱ میلیون نفر به ۵/۰۵۴ میلیون نفر (پایین‌تر از پیش‌بینی بازار) کاهش پیدا کرد.

هفته گذشته، جو بایدن پس از یاد کردن سوگند ریاست جمهوری، به طور رسمی عهده‌دار این سمت گردید. تیم اجرایی بایدن قصد دارد هفته آینده لزوم وضع محرک‌های اقتصادی جدید را با گروهی از نمایندگان سنا مورد بحث قرار دهد. برایان دیس، مشاور اقتصادی وی در این خصوص اظهار داشت: "با توجه به این که همچنان از نظر شیوع ویروس و آثار اقتصادی آن در شرایط نااطمینانی به سر می‌بریم، عدم اتخاذ قاطعانه تصمیم‌های لازم می‌تواند اقتصاد کشور را در معرض بحران‌هایی شدیدتر از آنچه تا کنون با آن روبه‌رو بوده‌ایم، قرار دهد." شایان ذکر است، آقای بایدن بسته محرک ۱/۹ هزار میلیارد دلاری را پیشنهاد داده است، اما برخی از نمایندگان حزب جمهوری خواه پس از تصویب بسته ۹۰۰ میلیاردی در ماه دسامبر، معتقدند هنوز زمان افزودن بر محرک پیشین فرا نرسیده است.



منطقه یورو

در آخرین نشست شورای سیاست‌گذاری بانک مرکزی اروپا، همان‌گونه که انتظار می‌رفت، سه نرخ بهره کلیدی سیاست‌گذاری این بانک، یعنی نرخ تسهیلات سپرده^۱ و نرخ‌های بهره عملیات تأمین مالی مجدد عمده^۲ و تسهیلات وام‌دهی نهایی^۳ به ترتیب در سطوح منفی ۵/۰، صفر و ۲۵/۰ درصد، بدون تغییر باقی ماندند. بانک یاد شده، ضمن هشدار نسبت به افزایش اخیر موارد ابتلا به ویروس کرونا و خطر تحت تأثیر قرار گرفتن فرآیند بهبود اقتصادی منطقه یورو، بار دیگر بر تعهد خود به پایین نگاه داشتن هزینه‌های استقراض تا عبور از بحران همه‌گیری ویروس، تأکید کرد و سایر اقدامات محرک در حال اجرا (از جمله برنامه خرید اوراق قرضه که تا دسامبر سال آینده تمدید شده بود) را نیز بدون تغییر باقی گذاشت. کریستین لاگارد، رئیس بانک مذکور، درخصوص بالا رفتن شمار مبتلایان و به دنبال آن وضع محدودیت‌های جدید و تأثیر آن‌ها بر فعالیتهای اقتصادی در کوتاه‌مدت ابراز نگرانی کرده و از آمادگی این بانک برای فراهم کردن حمایت‌های اقتصادی بیشتر در صورت لزوم خبر داد. بر اساس اظهارات خانم لاگارد، به نظر می‌رسد افزایش محدودیت‌های کنترلی، سطح فعالیتهای اقتصادی را در سه ماهه پایانی سال ۲۰۲۰ کاهش داده باشد و انتظار می‌رود تأثیر این محدودیت‌ها در سه ماهه نخست سال جاری نیز قابل مشاهده باشد. از سوی دیگر، برقراری قرنطینه مجدد در برخی مناطق، روند آهسته توزیع واکسن و تقویت یورو می‌تواند تحقق پیش‌بینی‌های بانک مرکزی اروپا مبنی بر آغاز روند پایدار بهبود از سه ماهه دوم را با چالش روبه‌رو نمایند.

شاخص اعتماد اقتصادی ZEW در ماه ژانویه نسبت به ماه پیش از آن، از ۵۴/۴ به ۵۸/۳ واحد بهبود پیدا کرد. از سوی دیگر، طبق آمار اولیه، در مدت مشابه، شاخص اعتماد مصرف‌کننده از منفی ۱۳/۹ به منفی ۱۵/۵ واحد (پایین‌تر از پیش‌بینی‌ها) افت نمود. همچنین، شاخص مدیران خرید بخش کارخانه‌ای از ۵۵/۲ به ۵۴/۷ واحد و شاخص مدیران خرید خدمات از ۴۶/۴ به ۴۵ واحد (بالا‌تر از پیش‌بینی‌ها) تنزل یافت. به این ترتیب، شاخص مرکب از ۴۹/۱ به ۴۷/۵ واحد رسید. بر اساس آمار نهایی، رشد شاخص بهای مصرف‌کننده در ماه دسامبر در مقایسه با ماه پیش از آن، در مقیاس ماهانه از منفی ۰/۳ به مثبت ۰/۳ درصد افزایش یافته و در مقیاس سالانه در سطح منفی ۰/۳ درصد تثبیت گردید. لازم به ذکر است، رشد شاخص مذکور بدون در نظر گرفتن قیمت انرژی، مواد غذایی، نوشیدنی و تنباکو در مقیاس ماهانه از منفی ۰/۵ به مثبت ۰/۴ درصد رسیده و در مقیاس سالانه در سطح ۰/۲ درصد بدون تغییر باقی ماند.

¹ deposit facility

^۲ نرخ بهره پرداختی بانک‌ها بابت استراض یک‌هفته‌ای از بانک مرکزی اروپا (Interest rate on the main refinancing operations)

³ marginal lending facility



انگلیس

برآوردها نشان می‌دهند که خرده‌فروشی در ماه دسامبر در مقایسه با ماه قبل از آن، ۰/۳ درصد افزایش یافته و در مقایسه با ماه دسامبر سال قبل رشد ۲/۹ درصدی را تجربه کرده است. به نظر می‌رسد، با وجود اعمال محدودیت‌های اجتماعی شدید در این کشور در ماه مذکور مصرف‌کنندگان با توجه به تخفیف‌های قیمتی ارائه شده در ماه پایانی سال میزان مصرف خود را افزایش داده‌اند. رشد خرده‌فروشی در ماه دسامبر در حالی اتفاق افتاده که مصرف‌کنندگان همچنان نسبت به آینده نااطمینان بوده و شاخص اطمینان این قشر در سطح منفی ۲۶ واحد قرار داشته است.

شاخص مدیران خرید کارخانه‌ای در ماه ژانویه به ۵۲/۹ واحد رسید که در مقایسه با ماه قبل از آن ۴/۶ واحد افت داشت اما همچنان نشان دهنده روند رشد مثبت در بخش مذکور بود. در بخش خدمات شاخص مدیران خرید از ۴۹/۴ واحد در ماه دسامبر به ۳۸/۸ واحد در ژانویه کاهش یافت که بر افت شدید فعالیت‌های این بخش تاکید داشت. انتظار می‌رود، تا زمان کاهش محدودیت‌های اجتماعی روند افت در بخش خدمات تداوم داشته باشد.

ژاپن

شاخص مدیران خرید کارخانه‌ای از ۵۷/۵ واحد در ماه دسامبر به ۵۲/۹ واحد در ماه ژانویه رسید اما در بخش خدمات با توجه به محدودیت‌های شدید اعمال شده برای کنترل شیوع ویروس کرونا، شاخص مدیران خرید از ۴۹/۴ واحد به ۳۸/۸ واحد در همین مدت کاهش یافت. میزان افت تولیدات صنعتی ژاپن از منفی ۳/۴ درصد در ماه اکتبر (مقیاس سالانه) به منفی ۳/۹ درصد در ماه نوامبر افزایش یافت. در این مدت، میزان رشد در استفاده از ظرفیت‌های تولید از ۶ درصد به منفی ۲/۹ درصد رسید.

پس از حدود ۲ سال برای نخستین بار، صادرات ژاپن در ماه دسامبر رشد مثبت را تجربه کرد و ۲ درصد در مقایسه با ماه قبل از آن رشد نمود. اما همچنان روند واردات نزولی است و در ماه دسامبر افت ۱۱/۶ درصدی داشت. با توجه به شرایط اقتصاد، بانک مرکزی ژاپن ژاپن در ماه ژانویه تغییری در سیاست‌های خود اعمال نکرد و به مانند چند ماه گذشته بر آمادگی خود برای اجرای سیاست‌های انبساطی‌تر در صورت لزوم، تاکید کرد.

چین

تولید ناخالص داخلی چین در فصل چهارم سال گذشته میلادی در مقایسه با فصل مشابه سال قبل، ۶/۵ درصد رشد کرد. این رشد فراتر از انتظار در فصل مذکور در حالی بود که در فصل سوم این میزان ۴/۹ درصد درصد افزایش یافته بود. بر این اساس، اقتصاد این کشور در سال ۲۰۲۰، حدود ۲/۳ درصد در مقایسه با سال قبل از آن رشد نموده و در بین کشورهای توسعه یافته و تنها کشوری است که در مقطع یاده شده توانسته رشد مثبت داشته باشد. مهمترین عامل رشد



اقتصاد چین در سال ۲۰۲۰، افزایش صادرات این کشور به خصوص در زمینه تجهیزات پزشکی و بهداشتی بوده است. البته با وجود تلاش‌های دولت این کشور برای افزایش مصرف، رشد این شاخص با توجه به نااطمینانی موجود چندان قابل توجه نبوده است.

در ماه دسامبر گذشته در مقایسه با ماه مشابه سال قبل از آن، تولیدات صنعتی ۷/۳ درصد و خرده‌فروشی ۴/۶ درصد افزایش یافتند. همچنین در ماه مذکور میزان سرمایه‌گذاری ثابت افزایش ۲/۳ درصدی را تجربه کرد.

نرخ بهره یوان چین در آخرین روز کاری						
نرخ بهره	دوره	یک‌شبه	۳ ماهه	۶ ماهه	۹ ماهه	۱۲ ماهه
شایبور (بین بانکی)		۲/۴۳۶۰	۲/۵۷۸۰	۲/۶۸۸۰	۲/۷۸۹۰	۲/۸۸۳۰
نرخ مرجع		-	-	-	-	۴/۰۵
نرخ LPR						۳/۸۵

ترکیه

در ماه ژانویه، شاخص اعتماد مصرف‌کننده در مقایسه با ماه پیش از آن، از ۸۰/۱ به ۸۳/۳ واحد بهبود یافت. بانک مرکزی ترکیه در اولین نشست سیاست‌گذاری خود در سال جدید، مطابق با بیشتر پیش‌بینی‌ها نرخ بهره کلیدی (نرخ باز خرید یک‌هفته‌ای) را در سطح ۱۷ درصد بدون تغییر نگاه داشته و نسبت به حفظ سیاست پولی انقباضی و افزایش نرخ یاد شده در صورت لزوم، متعهد گردید. در بیانیه این نشست آمده است: کمیته سیاست‌گذاری در نظر دارد برای مدت زمان طولانی‌تر و تا زمان حرکت شاخص‌های منعکس‌کننده تورم و ثبات قیمتی در جهت کاهش پایدار، موضع سیاست پولی انقباضی را حفظ کند. در صورت لزوم، سایر اقدامات انقباضی نیز به کار گرفته خواهد شد. انتشار این خبر، تقویت لیر را در پی داشت.

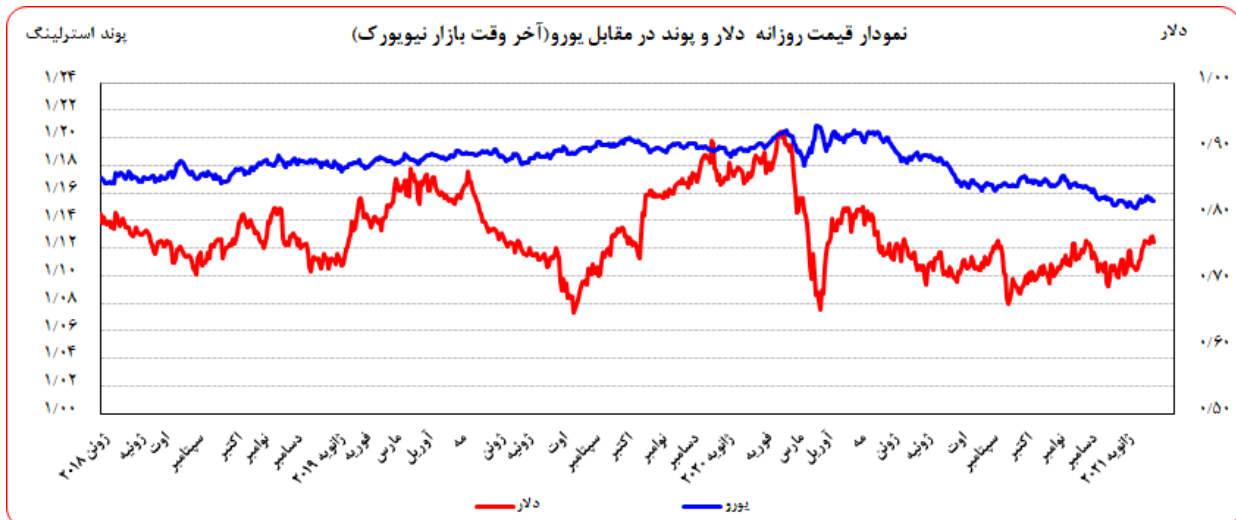
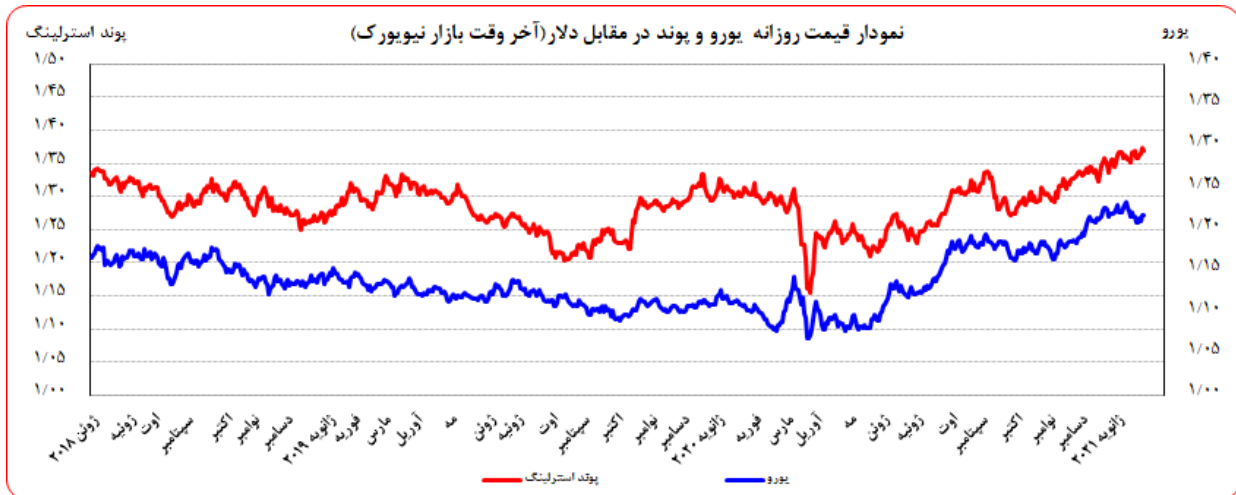
بر اساس نظرسنجی رویترز، پیش‌بینی می‌شود اقتصاد ترکیه در سال ۲۰۲۱، ۴ درصد رشد یافته و از سوی دیگر، با توجه به اتخاذ سیاست پولی انقباضی از سوی بانک مرکزی این کشور، نرخ تورم به ۱۱/۶ درصد کاهش پیدا کند. سال گذشته، با وجود بحران شیوع کرونا و کاهش رشد اقتصادی، نرخ تورم همچنان بالا باقی مانده و در ماه دسامبر تا نزدیک به ۱۵ درصد افزایش پیدا کرد. بانک مرکزی ترکیه در ماه‌های اخیر کاهش رشد سطح عمومی قیمت‌ها را در اولویت قرار داده و با وجود شیوع دوباره ویروس و افت رشد اقتصادی، تا کنون نرخ بهره کلیدی را به ۱۷ درصد افزایش داده است. در این نظرسنجی، رشد اقتصادی در سه ماهه پایانی سال گذشته و سه ماهه نخست سال جاری به ترتیب ۲/۴ و ۲ درصد برآورد شده است.

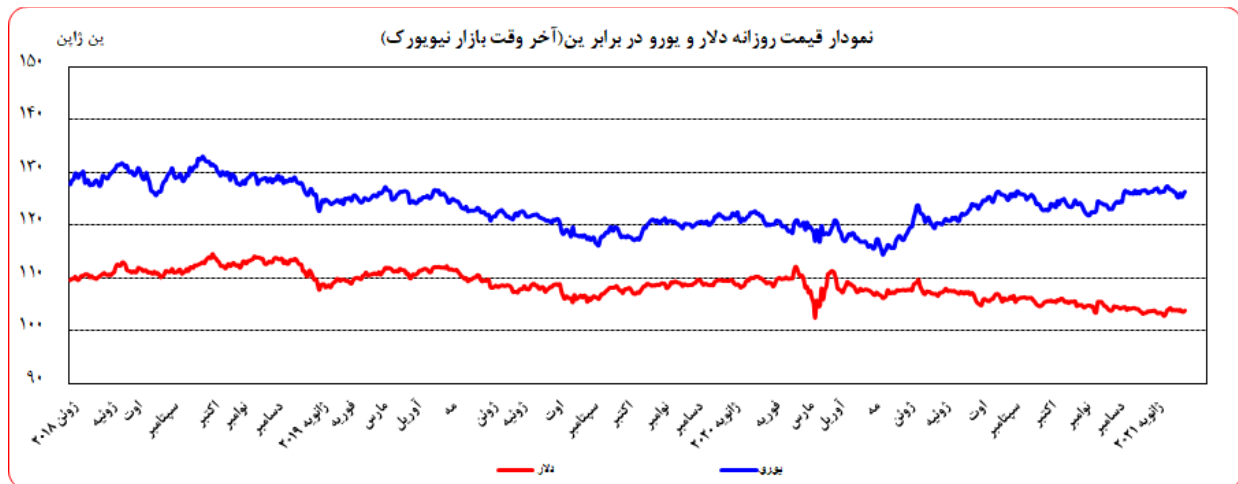


تحولات بازار ارزهای عمده

روز جمعه گذشته نسبت به جمعه ماقبل آن، ارزش دلار در برابر یورو ۰/۱۱ درصد و در برابر فرانک سوئیس ۰/۶۶ درصد تضعیف شد. در همین مدت، ارزش یورو در برابر دلار ۰/۷۹ درصد و ارزش لیره در برابر دلار ۰/۷۴ درصد تقویت شد. به نرخ‌های پایان وقت بازار نیویورک، در هفته گذشته هر یورو در محدوده ۱/۲۰۷۹-۱/۲۱۷۵ دلار و هر پوند در محدوده ۱/۳۷۳۱-۱/۳۵۸۵ دلار در نوسان بود. هر دلار نیز در دامنه ۱۰۳/۹۰-۱۰۳/۴۹ ین متغیر بود.

همچنین، ارزش یورو در برابر ین ۰/۶۸ درصد و در برابر فرانک سوئیس ۰/۱۲ درصد تقویت شد. ارزش پوند انگلیس نیز در برابر یورو ۰/۰۴ درصد تضعیف گردید. به نرخ‌های پایان وقت بازار نیویورک، در هفته گذشته هر پوند در محدوده ۱/۱۲۳۸-۱/۱۲۸۵ یورو در نوسان بود. هر یورو نیز در دامنه ۱۲۶/۳۳-۱۲۵/۲۵ ین متغیر بود.





عوامل کاهش ارزش دلار طی هفته گذشته

- انتصاب خانم جنت یلن، رئیس اسبق فدرال رزرو، به سمت وزیر خزانه‌داری امریکا که احتمال تصویب بودجه کمکی دولتی را تقویت نمود.

با وجود اعلام نگرانی رئیس بانک مرکزی اروپا درخصوص تاثیر منفی محدودیت‌های اجتماعی بر وضعیت اقتصادی منطقه یورو، انتصاب خانم جنت یلن، رئیس اسبق فدرال رزرو، به سمت وزیر خزانه‌داری امریکا، احتمال تصویب بودجه کمکی دولتی را تقویت نموده و سبب افزایش ریسک‌پذیری در بازارهای مالی و تضعیف دلار در مقابل سایر ارزهای جهان‌روا شد. از سوی دیگر، افزایش شاخص خرده‌فروشی انگلیس در ماه دسامبر به تقویت پوند در مقابل دلار کمک کرد.

نرخ بهره لایبور ارزها در آخرین روز کاری هفته گذشته					
نام ارز	بهره (درصد)	۳ ماهه	۶ ماهه	۹ ماهه	۱۲ ماهه
دلار		۰/۲۱۵۲۵	۰/۲۳۶۰۰	-	۰/۳۱۲۲۵
یورو		-۰/۵۴۵۰۰	-۰/۵۳۲۱۴	-	-۰/۴۹۹۵۷
پوند		۰/۰۳۵۳۸	۰/۰۴۳۵۰	-	۰/۰۸۲۳۸
فرانک		-۰/۷۶۴۰۰	-۰/۷۲۲۲۰	-	-۰/۶۰۸۴۰
ین		-۰/۰۷۱۳۳	-۰/۰۶۷۸۳	-	۰/۰۴۰۸۳
درهم امارات		۰/۳۵۷۶۲۰	۰/۵۰۲۵۰۰	-	۰/۵۳۱۷۸۰
لیبر ترکیه		۱۷/۹۵۲۵	۱۸/۰۵۹۵	۱۸/۱۱۱۶	۱۸/۱۱۱۶

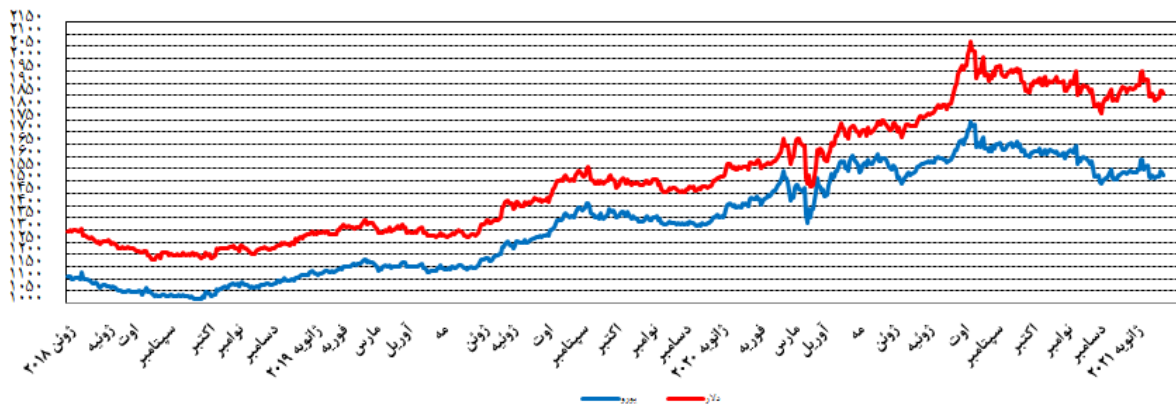


تحولات بازار طلا

بهای طلا در روز پنجشنبه هفته گذشته نسبت به پنجشنبه هفته ماقبل آن، به دلار ۱/۵۰ درصد و به یورو ۰/۷۰ درصد افزایش یافت. نوسانات هفته گذشته قیمت طلا در بازار نیویورک در محدوده ۱۸۶۸/۰۰ - ۱۸۳۵/۹۶ دلار برای هر اونس و در محدوده ۱۵۴۲/۷۸ - ۱۵۱۷/۰۹ یورو در هر اونس ثبت شد.

تزریق منابع مالی به جامعه آمریکا در صورت تصویب بودجه کمکی دولت این کشور که به معنی افزایش تقاضا برای کالاها از جمله طلا است و همچنین کاهش ارزش دلار، از جمله دلایل تقویت قیمت این فلز گرانبها در هفته گذشته بود.

نمودار قیمت روزانه هر اونس طلا به دلار آمریکا و یورو (آخر وقت بازار نیویورک)



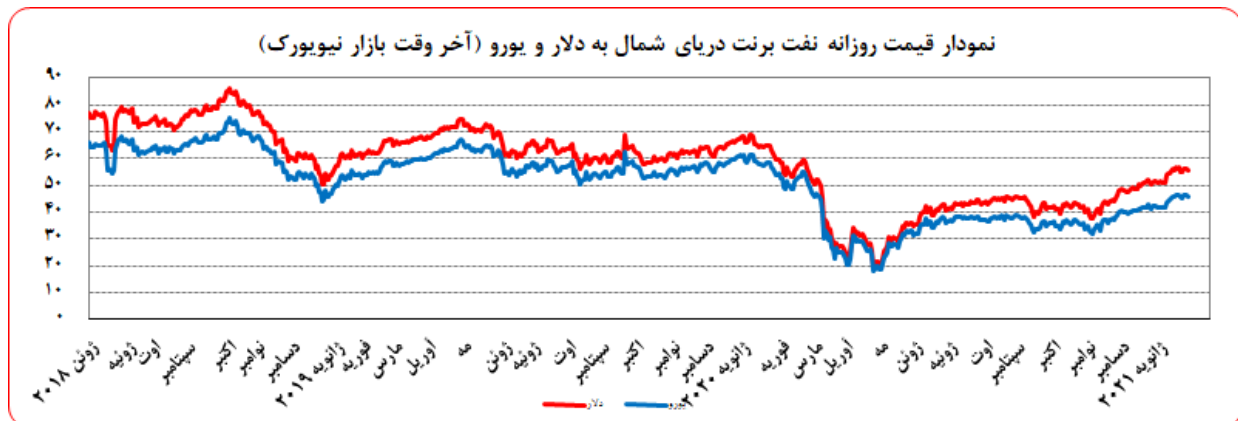
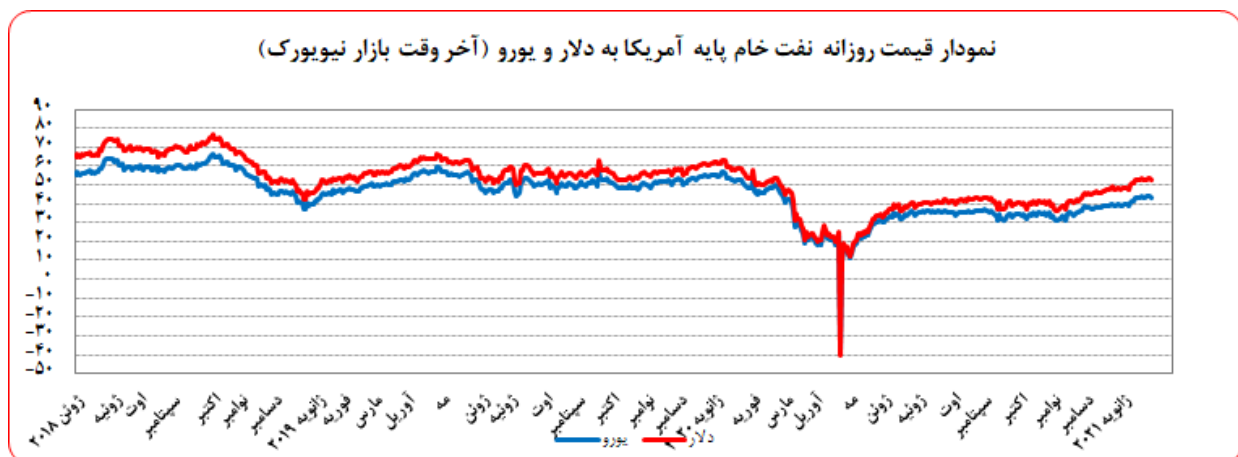
تحولات بازار نفت

بهای نفت خام پایه آمریکا در روز جمعه هفته گذشته نسبت به جمعه هفته ماقبل آن، به دلار و یورو به ترتیب، ۰/۱۷ درصد افزایش و ۰/۶۱ درصد کاهش یافت. به نرخ‌های پایان وقت بازار نیویورک، بهای هر بشکه نفت خام پایه آمریکا در محدوده ۵۳/۲۴ - ۵۲/۱۷ دلار و ۴۳/۹۷ - ۴۳/۰۸ یورو معامله گردید. بهای نفت برنت در روز جمعه هفته گذشته نسبت به جمعه هفته ماقبل آن، به دلار و یورو به ترتیب، ۰/۷۳ درصد افزایش و ۰/۰۶ درصد کاهش یافت. بهای هر بشکه نفت برنت به نرخ‌های پایان وقت بازار نیویورک در دامنه ۵۶/۱۰ - ۵۴/۸۷ دلار و ۴۶/۳۲ - ۴۵/۴۳ یورو معامله گردید. بهای هر بشکه نفت خام اوپک در محدوده ۵۵/۷۵ - ۵۳/۹۲ دلار و ۴۶/۰۴ - ۴۴/۶۴ یورو معامله گردید. شایان ذکر است، بهای نفت اوپک در روز پنجشنبه (آخرین نرخ هفته گذشته) نسبت به جمعه هفته ماقبل آن به دلار و یورو به ترتیب، ۰/۸۴ و ۰/۱۳ درصد افزایش یافت.



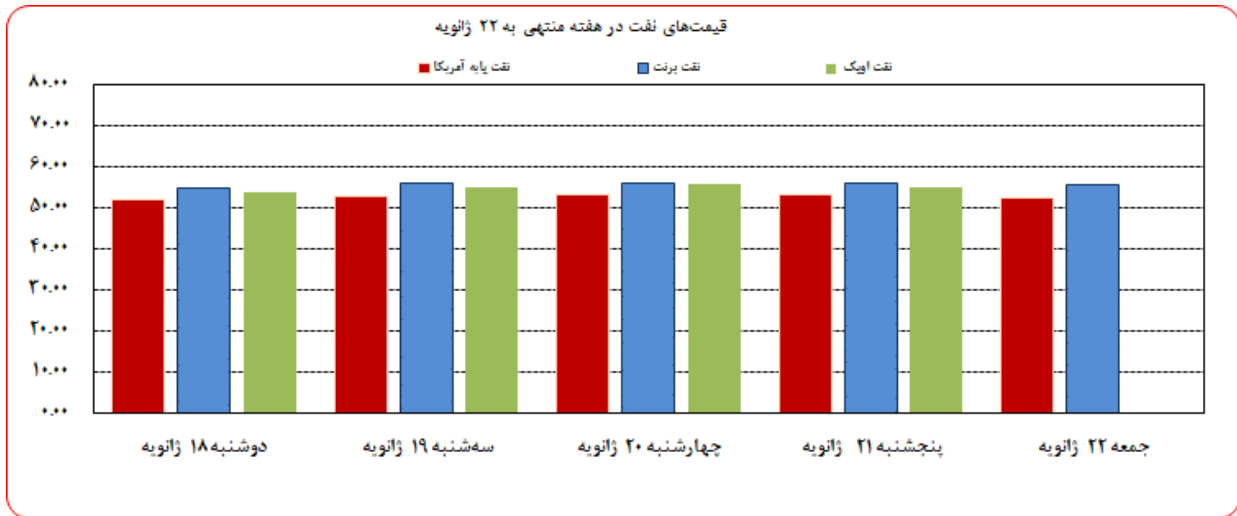
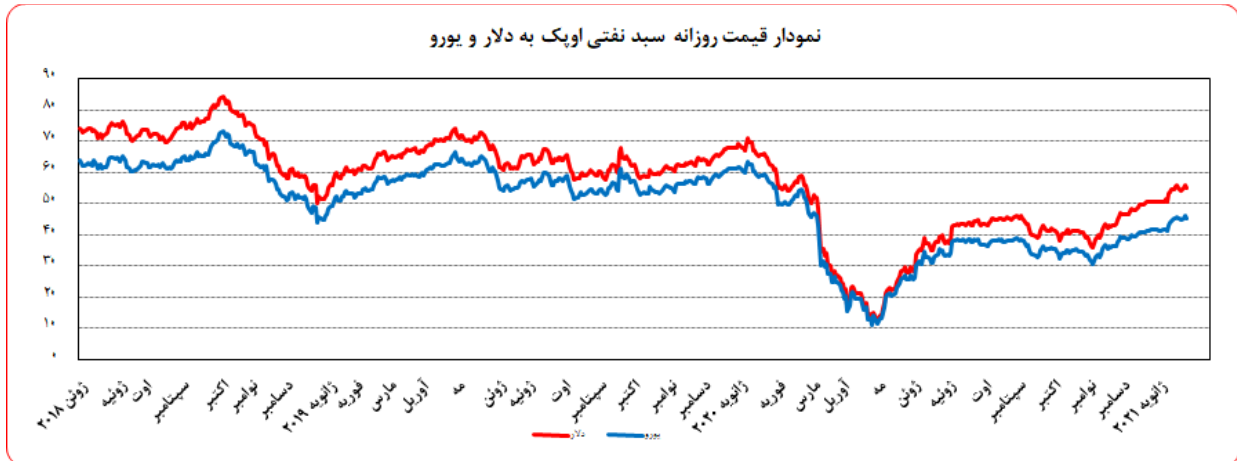
بهره‌برداری از این گزارش در صورت ذکر منبع بلامانع است.

طی هفته گذشته، انتشار آمار مثبت از اقتصاد چین به عنوان بزرگ‌ترین واردکننده نفت خام، کاهش تولید نفت خام لیبی، آغاز رسمی ریاست جمهوری بایدن و امیدواری نسبت به وضع بسته محرک جدید و همچنین بازگشت امریکا به توافق پاریس و به دنبال آن، محدود شدن فعالیت صنعت نفت این کشور و انتشار برخی پیش‌بینی‌ها مبنی بر بهبود تقاضای نفت از نیمه دوم سال جاری، تقویت بهای نفت را در پی داشت. از سوی دیگر، آهسته بودن فرآیند واکسیناسیون، افزایش موارد ابتلا به ویروس کرونا در برخی از کشورها و وضع محدودیت‌های کنترلی جدید در چین، تقویت دلار، افزایش بیش از انتظار موجودی انبار نفت خام امریکا و انتشار گزارشی مبنی بر کاهش پایبندی اعضای اوپک پلاس نسبت به توافق کاهش تولید در ماه دسامبر، از شدت افزایش بهای نفت کاست.





بهره‌برداری از این گزارش در صورت ذکر منبع بلا مانع است.



موجودی انبار نفت آمریکا (ارقام به میلیون بشکه)			مصرف نفت خام آمریکا (هزار بشکه در روز)			
سال قبل Δ	هفته قبل Δ	موجودی در هفته ماقبل	سال قبل Δ	هفته قبل Δ	میزان در هفته ماقبل	
۶۱/۶	۴/۴	۱,۱۲۴/۶۰				نفت خام
۵۸/۵	۴/۴	۴۸۶/۶۰	-۲,۰۰۰	۰	۱۱,۰۰۰	تولید داخلی
۳/۱	۰/۰	۶۳۸/۱۰				خاير استراتژيک نفت خام
-۱۴/۸	-۰/۳	۲۴۵/۲۰	۷۷۶	۵۶۶	۳,۷۹۴	خالص واردات

ارزش هر دلار آمریکا به ارزهای عمده (آخر وقت بازار نیویورک)

قیمت نقدی طلا و قیمت نفت خام در بازارهای سلف

هفته منتهی به 1399/11/03

2021/01/22

درصد تغییرات	جمعه	پنجشنبه	چهارشنبه	سه شنبه	دوشنبه	عنوان	جمعه
**نقطه به نقطه	22 ژانویه	21 ژانویه	20 ژانویه	19 ژانویه	18 ژانویه		15 ژانویه
-۰/۲۶	۹۰/۲۹	۹۰/۱۳	۹۰/۴۷	۹۰/۵۰	۹۰/۷۷	شاخص دلار	۹۰/۵۲
-۰/۰۱	۱/۲۷۳۷	۱/۲۶۴۰	۱/۲۶۳۴	۱/۲۷۳۶	۱/۲۷۵۸	دلار کانادا	۱/۲۷۳۸
+۰/۷۸	۱/۵۵۰۷	۱/۵۳۸۰	۱/۵۲۹۷	۱/۵۴۵۰	۱/۵۴۱۰	دلار کانادا (یورو)	۱/۵۳۸۸
-۰/۱۱	۱۰۳/۷۶	۱۰۳/۴۹	۱۰۳/۵۳	۱۰۳/۹۰	۱۰۳/۶۹	ین ژاپن	۱۰۳/۸۷
+۰/۶۸	۱۲۶/۳۳	۱۲۵/۹۳	۱۲۵/۳۵	۱۲۶/۰۴	۱۲۵/۲۵	ین ژاپن (یورو)	۱۲۵/۴۷
+۰/۷۹	۱/۲۱۷۵	۱/۲۱۶۸	۱/۲۱۰۸	۱/۲۱۳۱	۱/۲۰۷۹	یورو ×	۱/۲۰۸۰
-۰/۶۶	+۰/۸۸۵۲	+۰/۸۸۵۳	+۰/۸۸۹۶	+۰/۸۸۸۷	+۰/۸۹۰۹	فرانک سوئیس	+۰/۸۹۱۱
+۰/۱۲	۱/۰۷۷۷	۱/۰۷۷۲	۱/۰۷۷۱	۱/۰۷۸۱	۱/۰۷۶۱	فرانک سوئیس (یورو)	۱/۰۷۶۴
+۰/۷۴	۱/۳۶۸۵	۱/۳۷۳۱	۱/۳۶۵۴	۱/۳۶۳۳	۱/۳۵۸۵	لیبره انگلیس ×	۱/۳۵۸۴
-۰/۰۴	۱/۱۲۴۰	۱/۱۲۸۵	۱/۱۲۷۷	۱/۱۲۳۸	۱/۱۲۴۷	لیبره انگلیس (یورو)	۱/۱۲۴۵
+۰/۱۴	۱/۴۴۲۴۶	۱/۴۴۲۵۳	۱/۴۴۰۳۵	۱/۴۳۹۹۰		SDR به دلار	۱/۴۴۰۴۰
-۰/۶۴	۱/۱۸۴۷۷	۱/۱۸۵۵۱	۱/۱۸۹۵۹	۱/۱۸۶۹۶		SDR به یورو	۱/۱۹۲۳۸
۱/۵۰	۱۸۵۵/۲۳	۱۸۶۷/۵۶	۱۸۶۸/۰۰	۱۸۴۰/۳۸	۱۸۳۵/۹۶	طلای نیویورک (هر اونس)	۱۸۲۷/۹۰
+۰/۷۰	۱۵۲۳/۸۰	۱۵۳۴/۸۱	۱۵۴۲/۷۸	۱۵۱۷/۰۹	۱۵۱۹/۹۶	طلای نیویورک (یورو)	۱۵۱۳/۱۶
+۰/۷۳	۵۵/۵۰	۵۶/۱۰	۵۶/۰۸	۵۵/۹۰	۵۴/۸۷	نفت برنت انگلیس (هر بشکه)	۵۵/۱۰
-۰/۰۶	۴۵/۵۹	۴۶/۱۰	۴۶/۳۲	۴۶/۰۸	۴۵/۴۳	نفت برنت انگلیس (یورو)	۴۵/۶۱
+۰/۱۷	۵۲/۴۵	۵۳/۱۳	۵۳/۲۴	۵۲/۹۸	۵۲/۱۷	نفت پایه آمریکا (هر بشکه)	۵۲/۳۶
-۰/۶۱	۴۳/۰۸	۴۳/۶۶	۴۳/۹۷	۴۳/۶۷	۴۳/۱۹	نفت پایه آمریکا (یورو)	۴۳/۳۴
		۵۵/۱۴	۵۵/۷۵	۵۴/۸۵	۵۳/۹۲	سبب نفت اوپک (هر بشکه)	۵۴/۶۸
		۴۵/۳۲	۴۶/۰۴	۴۵/۲۱	۴۴/۶۴	سبب نفت اوپک (یورو)	۴۵/۲۶