



بانک مرکزی جمهوری اسلامی ایران
اداره مطالعات و سازمانهای بین المللی
دایره مطالعات ارزی

بررسی وضع اقتصادی - ارزی کشورهای عمده

بازارهای طلا و نفت

شماره ۴۵

هفته منتهی به ۳۱ ژانویه ۲۰۲۱

۱۲ بهمن ۱۳۹۹





فهرست مندرجات

شماره صفحه

عنوان

۲-۶

بررسی وضعیت اقتصادی کشورهای عمده

• آمریکا

• منطقه یورو

• انگلستان

• ژاپن

• چین

• ترکیه

• روسیه

• هند

۶-۸

تحولات بازار ارزهای عمده

۸-۹

تحولات بازار طلا

۹-۱۱

تحولات بازار نفت

خواننده گرامی

ضمن تشکر خواهشمند است در صورت داشتن هرگونه انتقاد و یا پیشنهاد در مورد این گزارش نظرات خود را از طرق زیر مطرح فرمائید.

پست الکترونیکی: m.rezazadeh@cbi.ir

تلفن: ۲۹۹۵۳۸۱۵



خلاصه

در امریکا، کمیته بازار باز فدرال رزرو ضمن ابراز تعهد نسبت به ادامه حمایت از اقتصاد تا بهبود کامل از رکود ناشی از شیوع ویروس کرونا، تصمیم گرفت نرخ بهره کلیدی را نزدیک به صفر نگاه داشته و برنامه خرید ماهانه اوراق قرضه را بدون تغییر حفظ نماید.

در منطقه یورو، شاخص‌های اعتماد بخش‌های صنعت و خدمات، در ماه ژانویه نسبت به ماه پیش از آن، به ترتیب به منفی ۵/۹ و منفی ۱۷/۸ واحد تغییر یافتند. شاخص اعتماد مصرف‌کننده در سطح منفی ۱۵/۵ واحد تثبیت شده و شاخص وضعیت کسب‌وکار به منفی ۰/۲۷ واحد رسید.

در پی تداوم شیوع ویروس کرونا و اعمال مجدد قرنطینه در بسیاری از مناطق انگلیس، در ماه نوامبر، نرخ بیکاری به ۵/۱ درصد (اندکی پایین‌تر از پیش‌بینی‌ها) افزایش یافت که بالاترین سطح از سال ۲۰۱۶ تا کنون می‌باشد.

در ژاپن، رشد شاخص بهای مصرف‌کننده در ماه ژانویه در مقیاس سالانه به منفی ۰/۵ درصد و بدون در نظر گرفتن قیمت مواد غذایی به منفی ۰/۴ درصد تغییر یافت. از سوی دیگر، در ماه دسامبر، رشد تولیدات صنعتی در مقیاس ماهانه به منفی ۱/۶ درصد کاهش پیدا کرد.

افت شاخص اعتماد تجاری در آلمان و تجدید نظر نزولی در نرخ رشد پیش‌بینی شده برای اقتصاد این کشور در سال جاری میلادی و کاهش ارزش بازار سهام در جهان از جمله اروپا؛ کاهش ارزش یورو در مقابل سایر ارزها جهان‌روا را در پی داشت.

با وجود افت شاخص سهام در بازارهای جهانی و افزایش ریسک‌گریزی در بین فعالان بازارهای مالی، اما توجه به تقویت ارزش دلار، بهای طلا کاهش یافت.

طی هفته گذشته، امیدواری نسبت به وضع بسته محرک جدید در امریکا و کاهش بیش از انتظار موجودی انبار نفت خام این کشور، انتشار گزارشی از افزایش پایبندی اعضای اوپک پلاس به توافق کاهش تولید نفت و افزایش رشد اقتصادی جهانی پیش‌بینی شده توسط صندوق بین‌المللی پول، افزایش اندک بهای نفت را در پی داشت.



امریکا

چهارشنبه هفته گذشته، کمیته بازار باز فدرال رزرو ضمن ابراز تعهد نسبت به ادامه حمایت از اقتصاد تا بهبود کامل از رکود ناشی از شیوع ویروس کرونا، تصمیم گرفت نرخ بهره کلیدی را نزدیک به صفر نگاه داشته و برنامه خرید ماهانه اوراق قرضه (به میزان حداقل ۱۲۰ میلیارد دلار) را بدون تغییر حفظ نماید. در بیانیه منتشر شده، با توجه به تأکید بر حفظ موضع انبساطی سیاست پولی تا زمان لزوم، به نظر می‌رسد سیاست‌گذاران فدرال رزرو از آهسته شدن روند بهبود اقتصادی نگران هستند. با وجود این، رئیس فدرال رزرو با اشاره به صنایع بزرگی مانند مسکن، خدمات مالی و سایر بخش‌هایی که با استفاده از استراتژی‌ها و تکنولوژی‌های جدید در حال سازگار کردن خود با شرایط همه‌گیری هستند، انعطاف‌پذیری اقتصاد را یادآور شد. جروم پاول، از سوی دیگر، احیای گسترده فعالیت‌ها و بازگشت کامل میلیون‌ها نفر به کار (به خصوص در بخش‌های خدماتی و رفاهی) را مشروط به پایان بحران کرونا دانست. وی با توجه به ادامه فرآیند واکسیناسیون در کشور، پیش‌بینی کرد بهبود اقتصادی در نیمه دوم سال جاری با سرعت بیشتری محقق شود.

طبق آمار اولیه، رشد تولید ناخالص داخلی در سه ماهه پایانی سال گذشته در مقایسه با سه ماهه پیش از آن، از ۳۳/۴ به ۴ درصد (مطابق با پیش‌بینی‌ها) رسید.

در ماه دسامبر، رشد سفارشات کالاهای بادوام در مقایسه با ماه پیش از آن، در مقیاس ماهانه از ۱/۲ به ۰/۲ درصد (پایین‌تر از پیش‌بینی‌ها) کاهش یافت. با این وجود، رشد شاخص مذکور بدون در نظر گرفتن سفارشات مربوط به حمل و نقل اندکی بیش از میزان مورد انتظار بوده و در مدت مشابه از ۰/۸ به ۰/۷ درصد رسید.

در ۱۲ ماهه منتهی به ماه دسامبر، میزان فروش خانه‌های جدید از ۸۲۹ هزار به ۸۴۲ هزار مورد (پایین‌تر از پیش‌بینی‌ها) افزایش پیدا کرد. نرخ رشد متغیر یاد شده نیز اندکی پایین‌تر از سطح مورد انتظار بوده و از منفی ۱۲/۶ به مثبت ۱/۶ درصد تغییر یافت. در مدت مشابه، رشد فروش خانه‌های قول‌نامه‌ای نیز که به عنوان شاخصی پیش‌نگر برای فروش مسکن مورد توجه قرار می‌گیرد، از منفی ۲/۵ به منفی ۰/۳ درصد (اندکی پایین‌تر از پیش‌بینی‌ها) رسید.

تعداد متقاضیان بیمه بیکاری در هفته منتهی به ۲۲ ژانویه نسبت به هفته پیش از آن، از ۹۱۴ هزار نفر به ۸۴۷ هزار نفر (پایین‌تر از سطح مورد انتظار) رسید. لازم به ذکر است، در مدت مشابه، میانگین چهار هفته‌ای شاخص مذکور از ۸۵۱ هزار نفر به ۸۶۸ هزار نفر افزایش یافت. همچنین، مجموع متقاضیان بیمه بیکاری در یک‌ساله منتهی به ۱۵ ژانویه در مقایسه با یک‌ساله منتهی به هفته پیش از آن، از ۴/۹۷۴ میلیون نفر به ۴/۷۷۱ میلیون نفر (پایین‌تر از پیش‌بینی بازار) کاهش پیدا کرد.



منطقه یورو

شاخص‌های اعتماد بخش‌های صنعت و خدمات، در ماه ژانویه نسبت به ماه پیش از آن، به ترتیب از منفی ۶/۸ به منفی ۵/۹ واحد و از منفی ۱۷/۱ به منفی ۱۷/۸ واحد (بالا‌تر از پیش‌بینی‌ها) تغییر یافتند. همچنین، در مدت مشابه، شاخص اعتماد مصرف‌کننده در سطح منفی ۱۵/۵ واحد تثبیت شده و شاخص وضعیت کسب‌وکار از منفی ۰/۴۰ به منفی ۰/۲۷ واحد رسید.

رئیس بانک مرکزی اروپا، در پاسخ به نگرانی‌ها نسبت به روند بهبود اقتصادی، از قرار داشتن اقتصاد در مسیر درست ابراز امیدواری نموده و اظهار داشت: "با توجه به محدودیت‌های جدید وضع شده برای مقابله با شیوع ویروس کرونا و نااطمینانی‌های موجود از فرآیند واکسیناسیون، بهبود اقتصاد منطقه یورو تا حدی کند شده و به تعویق افتاده، اما از مسیر خارج نشده است."

رئیس بانک مرکزی هلند و یکی از اعضای شورای سیاست‌گذاری بانک مرکزی اروپا اظهار داشت: "در صورت نیاز به تقویت شرایط تأمین مالی یا به منظور دستیابی به هدف تورمی، همچنان امکان کاهش بیشتر نرخ بهره کلیدی برای این بانک وجود دارد. البته همواره هماهنگی اقدامات مورد تصمیم با موضع کلی سیاست‌گذاری پولی و سایر ابزارهای مورد استفاده در نظر گرفته خواهد شد."

انگلیس

در پی تداوم شیوع ویروس کرونا و اعمال مجدد قرنطینه در بسیاری از مناطق کشور، در ماه نوامبر، نرخ بیکاری در مقایسه با ماه قبل از آن، از ۴/۹ به ۵/۱ درصد (اندکی پایین‌تر از پیش‌بینی‌ها) افزایش یافت که بالاترین سطح از سال ۲۰۱۶ تا کنون می‌باشد. پیش از این، رئیس بانک مرکزی انگلیس، اظهار داشته بود که با توجه به این که در تعریف رسمی نرخ بیکاری، افراد بیکاری که به دلیل شیوع ویروس، جستجوی شغل را به طور موقت به تعویق انداخته‌اند، در نظر گرفته نمی‌شوند؛ نرخ بیکاری واقعی می‌تواند از نرخ‌های اعلام شده بالاتر باشد. لازم به ذکر است، به عقیده کارشناسان، طرح حفاظت مشاغل که اجرای آن از ۳۱ اکتبر توسط دولت آغاز گردیده؛ در ماه‌های اخیر از افزایش شدید بیکاری و بازگشت به دوره بحرانی ماه مه سال گذشته، جلوگیری کرده است. طرح یاد شده که با تخصیص ۴۶/۴ میلیارد پوند (معادل ۶۳ میلیارد دلار) تا نیمه ماه دسامبر، از پرهزینه‌ترین اقدامات حمایتی برای کاهش آسیب‌پذیری اقتصاد از شیوع ویروس کرونا بوده است، تا پایان آوریل سال جاری ادامه خواهد یافت. پس از انتشار آمار جدید بیکاری، وزیر دارایی انگلیس بر استفاده از تمامی امکانات در اختیار به منظور حمایت از کسب‌وکارها، افراد و خانوارها تأکید ورزید.



ژاپن

در ماه دسامبر، رشد تولیدات صنعتی در مقایسه با ماه پیش از آن، در مقیاس ماهانه از منفی ۰/۵ به منفی ۱/۶ درصد (اندکی پایین‌تر از پیش‌بینی‌ها) کاهش پیدا کرد.

رشد شاخص بهای مصرف‌کننده در ماه ژانویه نسبت به ماه پیش از آن، در مقیاس سالانه از منفی ۱/۳ به منفی ۰/۵ درصد و بدون در نظر گرفتن قیمت مواد غذایی، از منفی ۰/۹ به منفی ۰/۴ درصد (بالتر از پیش‌بینی‌ها) تغییر یافت.

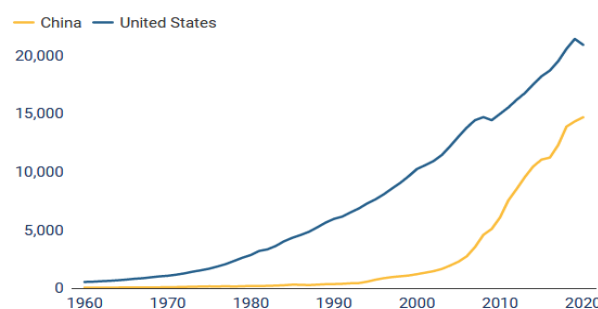
رئیس بانک مرکزی ژاپن درخصوص روند بهبود اقتصادی این کشور ابراز امیدواری نمود و اظهار داشت: "انتظار داریم اقتصاد ژاپن تا ماه مارس سال آینده به سطوح پیش از شیوع ویروس کرونا بازگردد. تا کنون با کمک ترکیبی از سیاست‌های پولی و مالی انبساطی توانسته‌ایم اقتصاد ژاپن را در ثبات نگاه داریم و محرک‌های به کار گرفته شده برای جلوگیری از آسیب به شرکت‌ها و سطح اشتغال مؤثر بوده‌اند. پیش‌بینی می‌کنیم تا پایان سال مالی ۲۰۲۱ یا اوایل ۲۰۲۲ به وضعیت پیش از شیوع ویروس کرونا بازگردیم."

چین

شیوع کرونا در سطح جهان و در پی آن افت شدید اقتصاد آمریکا، سبب شد اختلاف اقتصاد این کشور با چین در سال گذشته میلادی با حدود ۱ هزار میلیارد دلار کاهش به ۶ هزار میلیارد دلار برسد. در حالی که اقتصاد آمریکا در سال مذکور، ۳/۵ درصد منقبض شد و ضعیف‌ترین شرایط اقتصادی از ۱۹۴۶ تاکنون را تجربه کرد، اقتصاد چین، ۲/۳ درصد رشد نمود و به مدد کنترل سریع همه‌گیری، حمایت‌های دولتی و افزایش قابل توجه صادرات؛ در بین کشورهای پیشرفته تنها اقتصادی بود که رشد مثبت داشت. اکنون انتظار می‌رود اقتصاد چین فاصله کنونی با آمریکا را در مدت زمان کمتری در مقایسه پیش‌بینی‌ها گذشته طی نموده و به بزرگ‌ترین اقتصاد جهان بدل شود. این در حالی است که طبق محاسبات صندوق بین‌المللی پول در حال حاضر بر اساس شاخص برابری قدرت خرید، حجم اقتصاد چین به بیش از اقتصاد آمریکا رسیده است.

The current dollar-value size of China vs US GDP

In billions USD



Source: World Bank, US Department of Commerce, National Bureau of Statistics SCMP



با توجه به عدم مهار شیوع ویروس کرونا و حتی کند نشدن روند شیوع بیماری پس از شروع واکسیناسیون در اروپا و آمریکا، انتظار می‌رود در سال‌های آتی اقتصاد چین در مقایسه با منطقه یورو و آمریکا رشد اقتصادی بسیار بهتری داشته باشد. در حالی که پیش‌بینی می‌شود اقتصاد آمریکا در سال‌های ۲۰۲۲ تا ۲۰۲۴ در هر سال به طور متوسط رشد ۱/۹ درصدی داشته و پس از آن این میزان به ۱/۶ درصد کاهش یابد، انتظار می‌رود اقتصاد چین تا سال ۲۰۲۵ به طور متوسط رشد ۵/۷ درصدی و پس از آن تا سال ۲۰۳۰ رشد ۴/۵ درصدی را تجربه نماید.

نرخ بهره یوان چین در آخرین روز کاری					
دوره	یک‌شنبه	۳ ماهه	۶ ماهه	۹ ماهه	۱۲ ماهه
نرخ بهره شایبور (بین بانکی)	۳/۲۸۲۰	۲/۷۶۵۰	۲/۷۹۶۰	۲/۸۹۶۰	۲/۹۸۹۰
نرخ مرجع	-	-	-	-	۴/۰۵
نرخ LPR					۳/۸۵

ترکیه

در ماه ژانویه، شاخص اعتماد بخش کارخانه‌ای در مقایسه با ماه پیش از آن، از ۱۰۶/۸ به ۱۰۷ واحد و شاخص اعتماد مصرف‌کننده از ۸۰/۱ به ۸۳/۳ واحد بهبود یافت. کسری تجاری ماه دسامبر نیز نسبت به ماه پیش از آن، از ۵/۰۳ میلیارد دلار به ۴/۵۳ میلیارد دلار کاهش یافت.

طبق آخرین پیش‌بینی صندوق بین‌المللی پول، رشد اقتصادی ترکیه در سال ۲۰۲۱ به حدود ۶ درصد رسیده و پس از آن از سال ۲۰۲۲، به مسیر نرخ رشد سالانه در سطوح نزدیک به ۳/۵ درصد باز خواهد گشت. از سوی دیگر، سازمان مذکور، لزوم گسترش محرک‌های اقتصادی هدفمند برای عبور از بحران ناشی از شیوع ویروس کرونا را به این کشور یادآور شد. بر اساس اعلام صندوق بین‌المللی پول، خوش‌بینانه‌تر شدن برآورد رشد این کشور (در مقایسه با پیش‌بینی رشد ۵ درصدی در سال ۲۰۲۱ در گزارش قبلی این سازمان)، ناشی از آغاز فرآیند توزیع واکسن، بهبود وضعیت شرکای تجاری و تداوم روند مثبت پایان سال گذشته بوده است. از طرفی، با توجه به گزارش اخیر، در سال ۲۰۲۰ حمایت‌های مالی دولت ترکیه تنها به میزان ۲/۵ درصد تولید ناخالص داخلی بوده و به عقیده سازمان یاد شده، طی این مدت حجم بیشتری از حمایت‌های مالی هدفمند و موقتی مورد نیاز بوده است. به عقیده کارشناسان صندوق بین‌المللی پول، در سال ۲۰۲۱ دولت ترکیه از ظرفیت کافی برای افزایش حمایت‌های مالی (تا حدود ۱ واحد درصد از تولید ناخالص داخلی) برخوردار است و پرداخت‌های انتقالی به خانوارهای نیازمند و افرادی که مشاغل خود را از دست داده‌اند، می‌تواند به



پشتیبانی از گروه‌های آسیب‌پذیرتر در برابر همه‌گیری کمک کند. از سایر موارد مورد بررسی در این گزارش، می‌توان به نرخ تورم اشاره کرد که پیش‌بینی می‌شود تا پایان سال جاری روندی رو به کاهش طی نماید. با وجود این، به نظر می‌رسد که همچنان به میزان قابل توجهی بالاتر از نرخ تورم هدف قرار گیرد. از سوی دیگر، با توجه به کاهش واردات طلا و بهبود اندک وضعیت صنعت گردشگری، انتظار می‌رود کسری حساب جاری به $3/5$ درصد تولید ناخالص داخلی کاهش یابد. در ادامه، کارشناسان با اشاره به پایین بودن میزان ذخایر ارزی و نیاز بالا به کمک در زمینه تأمین مالی، نسبت به آسیب‌پذیر بودن اقتصاد ترکیه در برابر شوک‌ها و تغییر تمایلات فعالان بازار هشدار دادند.

روسیه

روند افت تولیدات صنعتی روسیه در ماه دسامبر با سرعت $0/2$ درصد در ماه ادامه یافت و این در حالی بود که صنعت این کشور از ماه آوریل سال گذشته به طور مداوم منقبض شده است. نخست وزیر این کشور اعلام نموده که انتظار می‌رود روند نزولی اقتصاد این کشور در سال جاری به تدریج متوقف شده و در پایان سال به رشد مثبت و باثبات دست یابد. همچنین، بانک VTB پیش‌بینی نموده شرکت‌های روسی در فصل پاییز به سوددهی رسیده و این کشور در سال جاری میلادی نرخ رشد $3/7$ درصدی داشته باشد.

هند

پس از رشد $3/6$ درصدی تولیدات صنعتی هند در ماه اکتبر، در ماه نوامبر این میزان، افت $1/9$ درصدی را تجربه کرد و در ماه نوامبر رشد تولیدات کارخانه‌ای به منفی $1/7$ درصد رسید. صندوق بین‌المللی پول از اقتصاد هند به ستاره‌ای درخشان در سال جاری میلادی تعبیر نموده و پیش‌بینی کرده اقتصاد این کشور در سال مذکور، $11/5$ درصد رشد داشته باشد. در صورت تحقق این میزان رشد، اقتصاد هند تنها اقتصادی در بین اقتصادی‌های بزرگ خواهد بود که نرخ رشد 2 رقمی خواهد داشت. این صندوق، معتقد است با وجود قوت بنیان‌های اقتصادی هند، این کشور در سال 2022 نیز نرخ رشدی حدود $6/8$ درصد را می‌تواند در پیش داشته باشد.

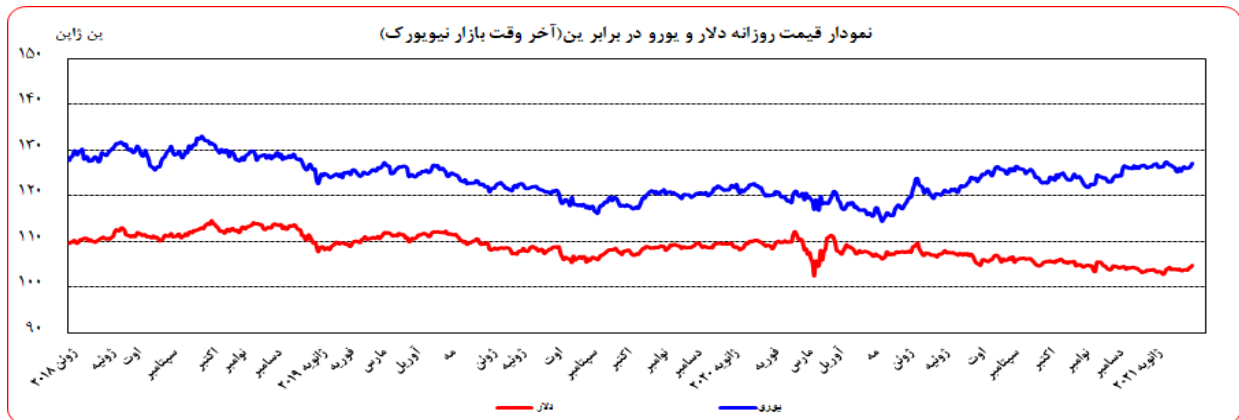
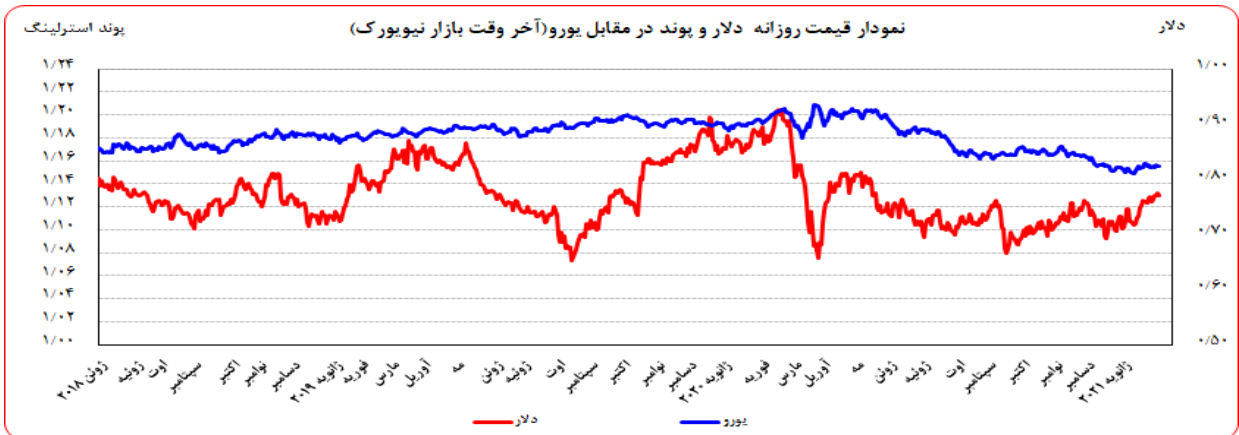
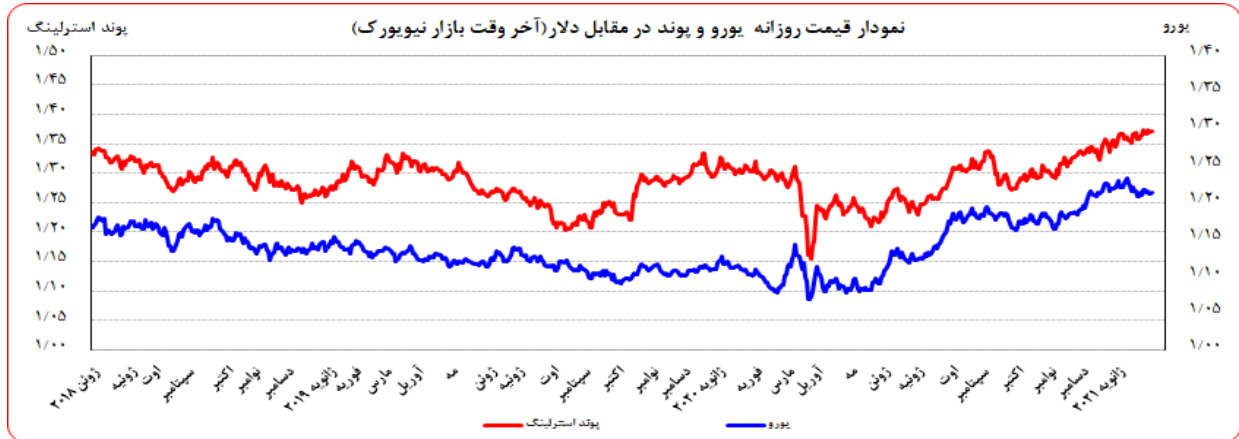
تحولات بازار ارزهای عمده

روز جمعه گذشته نسبت به جمعه ماقبل آن، ارزش دلار در برابر یورو $0/90$ درصد و در برابر فرانک سوئیس $0/61$ درصد تقویت شد. در همین مدت، ارزش یورو در برابر دلار $0/30$ درصد تضعیف و ارزش لیره در برابر دلار $0/18$ درصد



بهره‌برداری از این گزارش در صورت ذکر منبع بلامانع است.

تقویت شد. به نرخ‌های پایان وقت بازار نیویورک، در هفته گذشته هر یورو در محدوده ۱/۲۱۶۲-۱/۲۱۱۴ دلار و هر پوند در محدوده ۱/۳۷۳۵-۱/۳۶۷۶ دلار در نوسان بود. هر دلار نیز در دامنه ۱۰۴/۶۹-۱۰۳/۶۲ ین متغیر بود. همچنین، ارزش یورو در برابر ین ۰/۵۹ درصد و در برابر فرانک سوئیس ۰/۳۰ درصد تقویت شد. ارزش پوند انگلیس نیز در برابر یورو ۰/۴۹ درصد تقویت گردید. به نرخ‌های پایان وقت بازار نیویورک، در هفته گذشته هر پوند در محدوده ۱/۱۳۱۸-۱/۱۲۶۲ یورو در نوسان بود. هر یورو نیز در دامنه ۱۲۷/۰۷-۱۲۶/۰۱ ین متغیر بود.





عوامل کاهش ارزش یورو طی هفته گذشته

- افت شاخص اعتماد تجاری در آلمان و تجدید نظر نزولی در نرخ رشد پیش‌بینی شده برای اقتصاد این کشور در سال جاری میلادی

- کاهش ارزش بازار سهام در جهان از جمله اروپا

افت شاخص اعتماد تجاری در آلمان و تجدید نظر نزولی در نرخ رشد پیش‌بینی شده برای اقتصاد این کشور در سال جاری میلادی و کاهش ارزش بازار سهام در جهان از جمله اروپا؛ کاهش ارزش یورو در مقابل سایر ارزها جهان‌روا را در پی داشت.

افت شاخص سهام بازار امریکا و اظهار نگرانی رئیس فدرال رزرو پیرامون روند بهبود اقتصاد این کشور، ضمن تشدید روحیه ریسک‌گریزی سبب تقویت ارزش دلار و ین به عنوان ارزهای کم‌ریسک‌تر در مقابل سایر ارزهای جهان روا شد.

با توجه به ادامه روند واکسیناسیون در انگلیس و خوش‌بینی نسبت به تاثیر آن بر روند کاهش شیوع و بهبود رشد اقتصادی این کشور، پوند در مقابل دلار با رشد ارزش مواجه گردید.

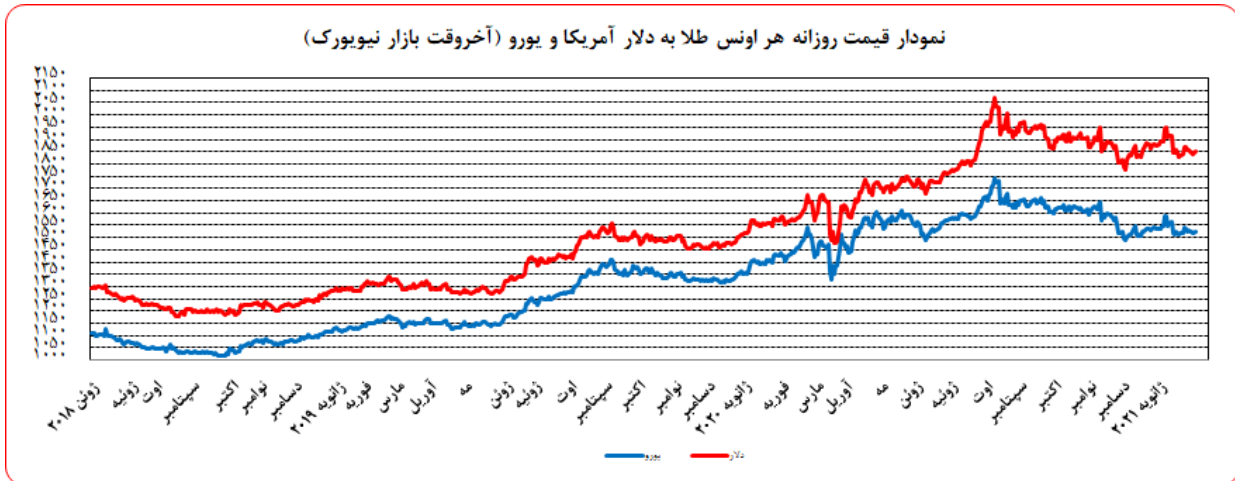
نرخ بهره لایبور ارزها در آخرین روز کاری هفته گذشته					
نام ارز	بهره (درصد)	۳ ماهه	۶ ماهه	۹ ماهه	۱۲ ماهه
دلار		۰/۲۰۱۸۸	۰/۲۲۳۲۵	-	۰/۳۱۱۱۳
یورو		-۰/۵۴۳۴۳	-۰/۵۳۷۲۹	-	-۰/۵۰۴۱۴
پوند		۰/۰۳۹۳۸	۰/۰۴۳۸۸	-	۰/۰۸۲۸۸
فرانک		-۰/۷۶۱۴۰	-۰/۷۲۵۸۰	-	-۰/۶۱۳۸۰
ین		-۰/۰۹۴۵۰	-۰/۰۶۸۱۷	-	۰/۰۴۳۳۳
درهم امارات		۰/۴۰۱۲۵۰	۰/۴۷۳۲۱۰	-	۰/۵۴۲۵۰۰
لیبر ترکیه		۱۷/۹۵۲۵	۱۸/۰۵۹۵	۱۸/۱۱۱۶	۱۸/۱۱۱۶

تحولات بازار طلا

بهای طلا در روز پنجشنبه هفته گذشته نسبت به پنجشنبه هفته ماقبل آن، به دلار ۰/۲۳ درصد کاهش و به یورو ۰/۰۸ درصد افزایش یافت. نوسانات هفته گذشته قیمت طلا در بازار نیویورک در محدوده ۱۸۴۰/۰۰ - ۱۸۵۴/۸۱ - هر اونس و در محدوده ۱۵۲۷/۴۷ - ۱۵۱۷/۷۸ یورو در هر اونس ثبت شد.



با وجود افت شاخص سهام در بازارهای جهانی و افزایش ریسک‌گریزی در بین فعالان بازارهای مالی، اما توجه به تقویت ارزش دلار، بهای طلا کاهش یافت.



تحولات بازار نفت

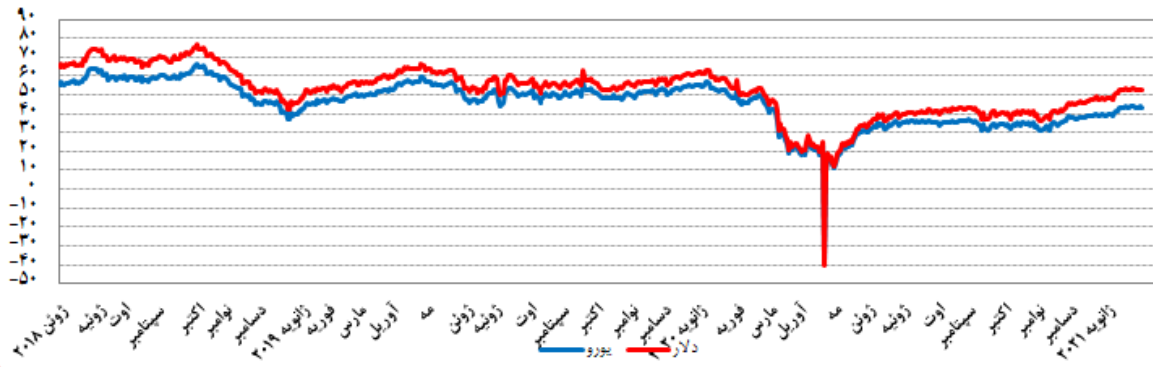
بهای نفت خام پایه آمریکا در روز جمعه هفته گذشته نسبت به جمعه هفته ماقبل آن، به دلار و یورو به ترتیب، ۰/۱۷ درصد کاهش و ۰/۱۳ درصد افزایش یافت. به نرخ‌های پایان وقت بازار نیویورک، بهای هر بشکه نفت خام پایه آمریکا در محدوده ۵۲/۸۵-۵۲/۳۴ دلار و ۴۳/۶۳-۴۳/۱۴ یورو معامله گردید. بهای نفت برنت در روز جمعه هفته گذشته نسبت به جمعه هفته ماقبل آن، به دلار و یورو به ترتیب، ۰/۸۵ و ۱/۱۵ درصد افزایش یافت. بهای هر بشکه نفت برنت به نرخ‌های پایان وقت بازار نیویورک در دامنه ۵۵/۹۷-۵۵/۵۳ دلار و ۴۶/۱۱-۴۵/۸۱ یورو معامله گردید. بهای هر بشکه نفت خام اوپک در محدوده ۵۵/۳۴-۵۴/۳۶ دلار و ۴۵/۶۸-۴۴/۸۴ یورو معامله گردید. شایان ذکر است، بهای نفت اوپک در روز پنجشنبه (آخرین نرخ هفته گذشته) نسبت به جمعه هفته ماقبل آن به دلار و یورو به ترتیب، ۰/۶۰ و ۰/۱۸ درصد کاهش یافت.

طی هفته گذشته، امیدواری نسبت به وضع بسته محرک جدید در آمریکا و کاهش بیش از انتظار موجودی انبار نفت خام این کشور، انتشار گزارشی از افزایش پایبندی اعضای اوپک پلاس به توافق کاهش تولید نفت، افزایش رشد اقتصادی جهانی پیش‌بینی شده توسط صندوق بین‌المللی پول، حرکت در مسیر سیاست‌های حمایت از محیط زیست توسط دولت بایدن و محدود شدن فعالیت تولیدکنندگان نفت آمریکایی، افزایش اندک بهای نفت را در پی داشت. از سوی دیگر، تداوم نگرانی از شیوع ویروس کرونا و محدودیت‌های کنترلی وضع شده به خصوص در چین و برخی کشورهای اروپایی و چالش‌های واکسیناسیون در کشورهای مختلف، از میزان افزایش بهای نفت کاست.

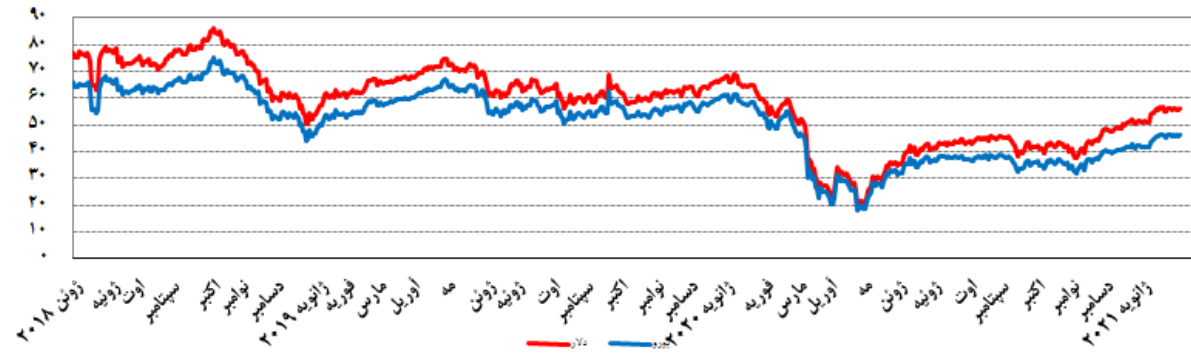


بهره‌برداری از این گزارش در صورت ذکر منبع بلامانع است.

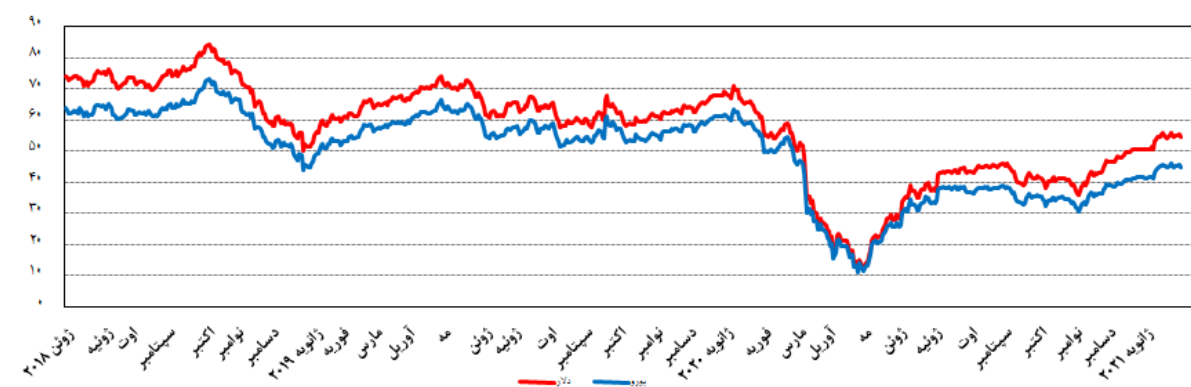
نمودار قیمت روزانه نفت خام پایه آمریکا به دلار و یورو (آخر وقت بازار نیویورک)



نمودار قیمت روزانه نفت برنت دریای شمال به دلار و یورو (آخر وقت بازار نیویورک)

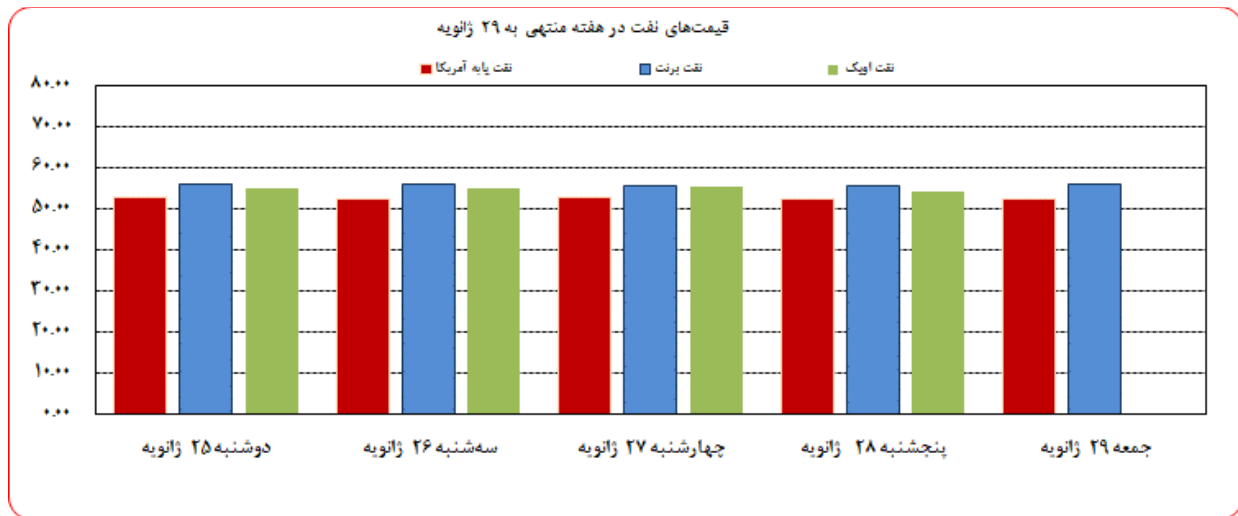


نمودار قیمت روزانه سبب نفتی اوپک به دلار و یورو





بهره‌برداری از این گزارش در صورت ذکر منبع بلامانع است.



موجودی انبار نفت آمریکا (ارقام به میلیون بشکه)			مصرف نفت خام آمریکا (هزار بشکه در روز)			
سال قبل Δ	هفته قبل Δ	موجودی در هفته ماقبل	سال قبل Δ	هفته قبل Δ	میزان در هفته ماقبل	
۴۸/۱	-۹/۹	۱,۱۱۴/۷۰				نفت خام
۴۵/۰	-۹/۹	۴۷۶/۷۰	-۲۱۰۰	-۱۰۰	۱۰,۹۰۰	تولید داخلی
۳/۱	۰/۰	۶۳۸/۱۰				خاير استراتژيک نفت خام
-۱۳/۵	۲/۵	۲۴۷/۷۰	-۱۴۴۲	-۲۰۸۵	۱,۷۰۹	خالص واردات

ارزش هر دلار آمریکا به ارزهای عمده (آخر وقت بازار نیویورک)

قیمت نقدی طلا و قیمت نفت خام در بازارهای سلف

هفته منتهی به 1399/11/10

2021/01/29

درصد تغییرات	جمع					عنوان	جمع
	29 ژانویه	28 ژانویه	27 ژانویه	26 ژانویه	25 ژانویه		
+0.33	90/58	90/46	90/65	90/17	90/39	شاخص دلار	90/29
+0.31	1/2777	1/2831	1/2806	1/2697	1/2745	دلار کانادا	1/2737
+0.01	1/5509	1/5555	1/5513	1/5442	1/5476	دلار کانادا (یورو)	1/5507
+0.90	104/69	104/26	104/09	103/62	103/77	ین ژاپن	103/76
+0.59	127/07	126/39	126/09	126/02	126/01	ین ژاپن (یورو)	126/33
-0.30	1/2138	1/2123	1/2114	1/2162	1/2143	یورو ×	1/2175
+0.61	0/8906	0/8885	0/8890	0/8869	0/8883	فرانک سوئیس	0/8852
+0.30	1/0810	1/0771	1/0769	1/0786	1/0787	فرانک سوئیس (یورو)	1/0777
+0.18	1/3710	1/3721	1/3690	1/3735	1/3676	لیره انگلیس ×	1/3685
+0.49	1/1295	1/1318	1/1301	1/1293	1/1262	لیره انگلیس (یورو)	1/1240
-0.12	1/44080	1/43866	1/44051	1/44114	1/44176	SDR به دلار	1/44246
+0.19	1/18702	1/18672	1/18913	1/18495	1/18732	SDR به یورو	1/18477
-0.23	1851/01	1840/00	1845/61	1851/26	1854/81	طلای نیویورک (هر اونس)	1855/23
+0.08	1524/97	1517/78	1523/53	1522/17	1527/47	طلای نیویورک (یورو)	1523/80
+0.85	55/97	55/53	55/81	55/91	55/88	نفت برنت انگلیس (هر بشکه)	55/50
1/15	46/11	45/81	46/07	45/97	46/02	نفت برنت انگلیس (یورو)	45/59
-0.17	52/36	52/34	52/85	52/61	52/77	نفت پایه آمریکا (هر بشکه)	52/45
+0.13	43/14	43/17	43/63	43/26	43/46	نفت پایه آمریکا (یورو)	43/08
		54/36	55/34	54/87	54/85	سبب نفت اوپک (هر بشکه)	54/69
		44/84	45/68	45/12	45/17	سبب نفت اوپک (یورو)	44/92