



بانک مرکزی جمهوری اسلامی ایران  
اداره مطالعات و سازمانهای بین المللی  
دایره مطالعات ارزی

# بررسی وضع اقتصادی - ارزی کشورهای عمده

بازارهای طلا و نفت

## شماره ۴۴

هفته منتهی به ۷ فوریه ۲۰۲۱

۱۹ بهمن ۱۳۹۹





## فهرست مندرجات

شماره صفحه

عنوان

۲-۵

بررسی وضعیت اقتصادی کشورهای عمده

• آمریکا

• منطقه یورو

• انگلستان

• ژاپن

• چین

• روسیه

• ترکیه

۵-۷

تحولات بازار ارزهای عمده

۷

تحولات بازار طلا

۸-۹

تحولات بازار نفت

خواننده گرامی

ضمن تشکر خواهشمند است در صورت داشتن هرگونه انتقاد و یا پیشنهاد در مورد این گزارش نظرات خود را از طرق زیر مطرح فرمائید.

پست الکترونیکی: [m.rezazadeh@cbi.ir](mailto:m.rezazadeh@cbi.ir)

تلفن: ۲۹۹۵۳۸۱۵



## خلاصه

در امریکا، شاخص مدیران خرید کارخانه‌ای مؤسسه ISM در ژانویه به ۵۸/۷ واحد کاهش و شاخص مدیران خرید غیرکارخانه‌ای به ۵۸/۷ واحد افزایش یافت. همچنین، در ماه دسامبر، رشد سفارشات کارخانه‌ای به ۱/۱ درصد کاهش پیدا کرد. از سوی دیگر، نرخ بیکاری ماه ژانویه بیش از میزان مورد انتظار کاهش یافته و به ۶/۳ درصد رسید.

رشد تولید ناخالص داخلی منطقه یورو در سه ماهه پایانی سال گذشته در مقیاس فصلی به منفی ۰/۷ درصد و در مقیاس سالانه به منفی ۵/۱ درصد تنزل پیدا کرد. از سوی دیگر، طبق آمار مقدماتی، رشد شاخص بهای مصرف‌کننده در ماه ژانویه در مقیاس سالانه از منفی ۰/۳ به مثبت ۰/۹ درصد افزایش یافت.

بانک مرکزی انگلیس در هفته گذشته نرخ بهره کلیدی را در سطح ۰/۱ درصد به اتفاق آرا تثبیت نمود. دورنمای بهبود ایجاد شده در سایه تزریق واکسن کرونا در این کشور، احتمال کاهش نرخ بهره کلیدی به سطح منفی و همچنین بروز رکود شدید اقتصادی را تضعیف نموده است.

در ژاپن، شاخص هم‌زمان و پیش‌نگر اقتصادی، نشان دادند همچنان روند رشد مثبت اقتصادی این کشور آغاز نشده و در شش ماهه آینده نیز امید چندانی به بهبود آن وجود ندارد.

افت شدید شاخص خرده‌فروشی آلمان و شاخص‌های مدیران خرید منطقه یورو که بر ضعف اقتصادی این منطقه تاکید داشتند، کاهش ارزش یورو در مقابل دلار را سبب شد.

هفته گذشته، در پی افزایش ارزش دلار در بازارهای جهانی و با وجود افزایش تعداد مبتلایان به ویروس کرونا در اروپا و امریکا، بهای طلا کاهش یافت.

کاهش موجودی انبار نفت خام امریکا و افزایش تقاضای سوخت در پی وقوع یکی از شدیدترین طوفان‌های زمستانی طی سال‌های اخیر در شمال شرقی این کشور، تصمیم اوپک پلاس مبنی بر حفظ میزان فعلی کاهش تولید، امیدواری به افزایش بسته محرک اقتصادی در امریکا و بهبود ارقام بیکاری این کشور، افزایش بهای نفت را به دنبال داشت.



## امریکا

در ژانویه، شاخص مدیران خرید کارخانه‌ای مؤسسه ISM در مقایسه با ماه پیش از آن، از  $60/5$  به  $58/7$  واحد (پایین‌تر از پیش‌بینی‌ها) کاهش و شاخص مدیران خرید غیرکارخانه‌ای از  $57/7$  به  $58/7$  واحد (بالا‌تر از پیش‌بینی‌ها) افزایش یافت.

در ماه دسامبر، رشد سفارشات کارخانه‌ای نسبت به ماه پیش از آن، در مقیاس ماهانه از  $1/3$  به  $1/1$  درصد (بالا‌تر از پیش‌بینی‌ها) کاهش و بدون در نظر گرفتن سفارشات مربوط به حمل و نقل از  $1/1$  به  $1/4$  درصد افزایش پیدا کرد. تعداد متقاضیان بیمه بیکاری در هفته منتهی به  $29$  ژانویه نسبت به هفته پیش از آن، از  $812$  هزار نفر به  $779$  هزار نفر (پایین‌تر از سطح مورد انتظار) رسید. لازم به ذکر است، در مدت مشابه، میانگین چهار هفته‌ای شاخص مذکور از  $849$  هزار نفر به  $848$  هزار نفر کاهش یافت. همچنین، مجموع متقاضیان بیمه بیکاری در یک‌ساله منتهی به  $22$  ژانویه در مقایسه با یک‌ساله منتهی به هفته پیش از آن، از  $4/785$  میلیون نفر به  $4/592$  میلیون نفر (پایین‌تر از پیش‌بینی بازار) کاهش پیدا کرد. از سوی دیگر، نرخ بیکاری ماه ژانویه نسبت به ماه پیش از آن، بیش از میزان مورد انتظار کاهش یافته و از  $6/7$  به  $6/3$  درصد رسید.

رئیس فدرال رزرو شیکاگو، ضمن پیش‌بینی بهبود سریع اقتصادی در سال جاری، بر لزوم تداوم سیاست‌های حمایتی تأکید ورزید: "اگر چه انتظار می‌رود در بهار سال جاری، افزایش موقتی قیمت‌ها را در پیش داشته باشیم؛ با توجه به این که نرخ تورم در سطوح بسیار پایینی قرار دارد، برای افزایش آن باید به استفاده از سیاست‌های پولی فوق‌انبساطی ادامه دهیم. بنابراین، توجه سیاست‌گذاران پولی به این مسأله تا زمان بهبود کامل اقتصاد ضروری خواهد بود و به عقیده من، مدتی در مسیر فعلی باقی خواهیم ماند." از سوی دیگر، آقای ایوانز با اشاره به امکان تصویب بسته نجات  $1/9$  هزار میلیارد دلاری پیشنهاد شده توسط دولت بایدن و آثار مثبت آن، گفت: "نرخ بیکاری که اکنون در دسامبر به  $6/7$  درصد رسید، می‌تواند تا پایان سال  $2023$  به سطوح پیش از همه‌گیری ویروس کرونا ( $3/5$  درصد) بازگردد. اما مسأله تورم متفاوت است. اگر چه به دنبال رشد سریع اقتصادی و محدودیت‌های موقت در سمت عرضه، انتظار افزایش قیمت‌ها در بهار سال جاری را داریم، به نظر می‌رسد نرخ مذکور در پایان سال بین  $1/5$  تا  $1/75$  درصد قرار گیرد و تا اواسط دهه  $2020$  از نرخ هدف فدرال رزرو ( $2$  درصد) عبور ننماید."

## منطقه یورو

طبق آمار نهایی، شاخص مدیران خرید بخش کارخانه‌ای در ژانویه نسبت به ماه پیش از آن، از  $55/2$  به  $54/8$  واحد و شاخص مدیران خرید خدمات از  $46/4$  به  $45/4$  واحد (پس از تجدید نظر صعودی) رسید. به این ترتیب، شاخص مرکب از  $49/1$  به  $47/8$  واحد کاهش یافت.



بر اساس آمار اولیه، رشد تولید ناخالص داخلی در سه ماهه پایانی سال گذشته در مقایسه با سه ماهه پیش از آن، در مقیاس فصلی از مثبت ۱۲/۴ به منفی ۰/۷ درصد و در مقیاس سالانه از منفی ۴/۳ به منفی ۵/۱ درصد تنزل یافت. همچنین، طبق آمار مقدماتی، رشد شاخص بهای مصرف‌کننده در ماه ژانویه نسبت به ماه پیش از آن، در مقیاس سالانه از منفی ۰/۳ به مثبت ۰/۹ درصد و بدون در نظر گرفتن قیمت انرژی، مواد غذایی، نوشیدنی و تنباکو از ۰/۲ به ۱/۴ درصد (بالا تر از پیش‌بینی‌ها) افزایش یافت. از سوی دیگر، در ماه دسامبر، رشد شاخص بهای تولیدکننده در مقایسه با ماه پیش از آن، در مقیاس ماهانه از ۰/۴ به ۰/۸ درصد و در مقیاس سالانه از منفی ۱/۹ به منفی ۱/۱ درصد (اندکی بالاتر از پیش‌بینی‌ها) تغییر یافت. ایزابل اشنابل، از اعضای شورای سیاست‌گذاری بانک مرکزی اروپا، با اشاره به این که افزایش اخیر نرخ تورم موقتی بوده و نباید با روند بلندمدت اشتباه گرفته شود، اظهار داشت: "افزایش نرخ‌های بهره کلیدی منطقه یورو در شرایط کنونی می‌تواند آثار مخربی بر جای گذارد. برخی از عوامل مانند افزایش مالیات بر ارزش افزوده در آلمان و بالا رفتن بهای انرژی، می‌توانند در ماه‌های آتی جهش نرخ تورم را در پی داشته باشند؛ اما آن را به صورت پایدار افزایش نخواهند داد."

در ماه دسامبر، رشد خرده‌فروشی در مقایسه با ماه پیش از آن، بهبود یافت؛ به طوری که در مقیاس ماهانه از منفی ۵/۷ به مثبت ۲ درصد و در مقیاس سالانه از منفی ۲/۲ به مثبت ۰/۶ درصد (بالاتر از سطوح مورد انتظار) رسید. با وجود تداوم شیوع ویروس کرونا و باقی بودن محدودیت‌ها در بسیاری از کشورهای عضو منطقه یورو، نرخ بیکاری ماه دسامبر در مقایسه با ماه پیش از آن، مطابق با پیش‌بینی‌ها در سطح ۸/۳ درصد بدون تغییر باقی ماند. شایان ذکر است، به منظور پایین نگاه داشتن نرخ بیکاری طی دوران همه‌گیری، دولت‌های کشورهای عضو منطقه یورو بخشی از هزینه دستمزد کسب و کارها را برای کمک به حفظ مشاغل پرداخت کرده‌اند. به اعتقاد تحلیل‌گران، این اقدام از اخراج گسترده نیروی کار جلوگیری کرده و احیای تولید را آسان‌تر می‌نماید.

## انگلیس

با وجود شیوع سریع کرونای جهش یافته در انگلیس، بخش کارخانه‌ای همچنان در مدار رشد قرار داشته و شاخص مدیران خرید این بخش از ۵۲/۹ واحد در ماه دسامبر به ۵۴/۱ واحد در ماه ژانویه افزایش یافت. در بخش خدمات با وجود ادامه محدودیت‌های شدید اجتماعی، شاخص مدیران خرید در سطح ۳۹/۵ واحد قرار گرفت. بانک مرکزی انگلیس در هفته گذشته نرخ بهره کلیدی را در سطح ۰/۱ درصد به اتفاق آرا تثبیت نمود. دورنمای بهبود ایجاد شده در سایه تزریق واکسن کرونا در این کشور، احتمال کاهش نرخ بهره کلیدی به سطح منفی و همچنین بروز رکود شدید اقتصادی را تضعیف نموده است. تاکنون بیش از یک پنجم از بزرگسالان انگلیسی نوبت اول واکسن ویروس کرونا را دریافت کرده‌اند.



## ژاپن

شاخص مدیران خرید کارخانه ژاپن نشان می‌دهد این بخش از اقتصاد در حال نزدیک شدن به مرز رشد مثبت است. به نحوی که شاخص مذکور در ماه ژانویه به ۴۹/۸ واحد افزایش یافت. اما شاخص مدیران خرید بخش خدمات به سطح ۴۶/۱ واحد افت نمود که نشان‌دهنده افزایش فاصله آن از مرز رشد مثبت بود.

در ماه دسامبر با وجود تخفیفات قیمتی اعمال شده در بهای کالاها، مصرف‌کنندگان ژاپنی در مقایسه با ماه قبل از آن ۰/۶ درصد کمتر هزینه نمودند. این در حالی بود که در ماه نوامبر رشد مخارج خانوار به ۱/۱ درصد رسیده بود. این امر، نشان می‌دهد اعلام شرایط اضطراری در این کشور به خصوص در مناطق شهری به کاهش اعتماد مصرف‌کنندگان و در نتیجه افت مخارج مصرفی دامن زده است.

شاخص هم‌زمان و پیش‌نگر اقتصاد ژاپن، نشان دادند همچنان روند رشد مثبت اقتصادی این کشور آغاز نشده و در شش ماهه آینده نیز امید چندانی به بهبود آن وجود ندارد. به نحوی که شاخص هم‌زمان در حال حاضر در سطح ۸۷/۸ واحد و شاخص پیش‌نگر در سطح ۹۴/۹ واحد قرار گرفت.

## چین

شاخص‌های مدیران خرید کارخانه‌ای در هر ۲ بخش دولتی و خصوصی، در ماه ژانویه در مقایسه با ماه دسامبر کاهش یافتند و نشان دادند در ابتدای سال ۲۰۲۱، آهنگ رشد مثبت در بخش‌های مذکور تا حدودی کاهش یافته است. یکی از اقتصاددانان ارشد بانک گلدمن ساکس عنوان داشته، از جمله چالش‌های پیش روی اقتصاد چین در سال جاری کاهش سطح حمایت‌های دولتی از اقتصاد به واسطه اطمینان این مقامات از روند رشد اقتصادی است. همچنین، در صورتی که تورم رشد نماید، ممکن است بانک مرکزی اقدام به افزایش نرخ بهره کلیدی نموده که می‌تواند نرخ رشد اقتصادی را کند نماید. البته احتمال افزایش محدودیت‌های اجتماعی نیز به عنوان یکی از چالش‌های پیش روی اقتصاد این کشور همچنان مطرح است. اما با توجه به روند واکسیناسیون در این کشور، به نظر می‌رسد این محدودیت‌ها چندان تأثیری در روند رشد اقتصادی چین نداشته باشد.

نرخ بهره یوان چین در آخرین روز کاری						
نرخ بهره	دوره	یک‌شبهه	۳ ماهه	۶ ماهه	۹ ماهه	۱۲ ماهه
شایبور (بین بانکی)		۱/۹۰۹۰	۲/۷۷۹۰	۲/۸۰۷۰	۲/۹۳۲۰	۳/۰۰۷۰
نرخ مرجع		-	-	-	-	۴/۰۵
نرخ LPR						۳/۸۵



## ترکیه

به دنبال توزیع اولیه واکسن و ویروس کرونا و افزایش میزان سفارشات جدید و حجم صادرات، در ماه ژانویه، شاخص مدیران خرید بخش کارخانه‌ای در مقایسه با ماه پیش از آن، از ۵۰/۸۰ به ۵۴/۴۰ واحد بهبود یافته که از گسترش بخش یاد شده در مدت مذکور خبر می‌دهد.

رشد شاخص بهای مصرف‌کننده در ژانویه نسبت به ماه پیش از آن، در مقیاس ماهانه از ۱/۲۵ به ۱/۶۸ درصد و در مقیاس سالانه از ۱۴/۶۰ به ۱۴/۹۷ درصد (اندکی بالاتر از پیش‌بینی‌ها) افزایش پیدا کرد. از سوی دیگر، در مدت مشابه، رشد شاخص بهای تولیدکننده در مقیاس ماهانه از ۲/۳۶ به ۲/۶۶ درصد و در مقیاس سالانه از ۲۵/۱۵ به ۲۶/۱۶ درصد تغییر یافت.

بر اساس اظهارات رئیس بانک مرکزی ترکیه، با توجه به وجود ریسک‌های افزایش نرخ تورم و همچنین، بالا بودن این نرخ در حال حاضر، به نظر نمی‌رسد تا نزدیک شدن به پایان سال جاری، این بانک کاهش نرخ بهره کلیدی از ۱۷ درصد را مورد نظر قرار دهد و از سوی دیگر، افزایش نرخ بهره کلیدی همچنان به عنوان گزینه‌ای برای مقابله با تورم مطرح خواهد بود. همچنین، آقای اقبال پیش‌بینی کرد سطح قیمت‌های مصرف‌کننده طی چند ماه آتی افزایش می‌یابد و پس از آن، تا پایان سال به تدریج به نرخ مورد انتظار بانک مرکزی (۹/۴ درصد) نزدیک خواهد شد. وی افزود: "در صورتی که ارقام جدید انتظارات تورمی و شیوه قیمت‌گذاری، انحراف نرخ تورم از مسیر میان‌مدت مورد هدف را پیش‌بینی کنند، بانک مرکزی ترکیه پیش از تحقق آن، از طریق اتخاذ سیاست‌های پولی انقباضی واکنش نشان خواهد داد."

## روسیه

شاخص مدیران خرید کارخانه‌ای روسیه در ماه ژانویه برای نخستین بار از اوت گذشته، روند رشد مثبت را گزارش نمود و از ۴۹/۷ واحد در ماه دسامبر به ۵۰/۹ واحد در نخستین ماه از سال جاری افزایش یافت. در بخش خدمات نیز شاخص مدیران خرید از ۴۸/۲ به ۵۲/۷ واحد در همین مدت رسید که نخستین رشد مثبت از سپتامبر گذشته تا کنون به ثبت رسید. بهبود شاخص‌های مدیران خرید هر چند هم زمان با کاهش سفارشات جدید همراه بود اما اتمام برخی پروژه‌های عقب افتاده و افزایش اشتغال و بهبود دورنمای آینده، مهم‌ترین دلایل رشد شاخص مدیران خرید بوده است. همچنین، موسسه ملی آمار روسیه گزارش داده اقتصاد این کشور در سال گذشته میلادی ۳/۱ درصد منقبض شده که بسیار بهتر از پیش‌بینی افت ۳/۹ درصدی دولتی و ۴ تا ۶ درصدی بانک مرکزی این کشور بود.

## تحولات بازار ارزهای عمده

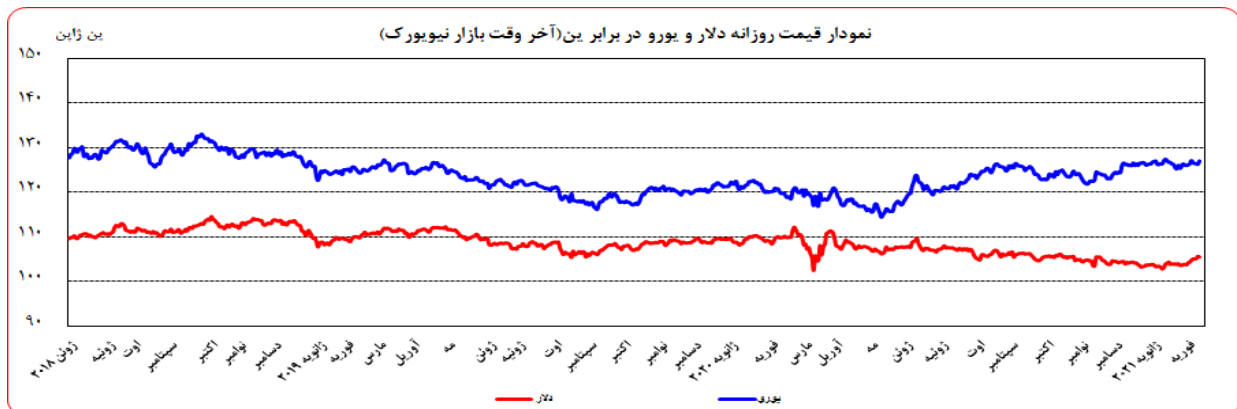
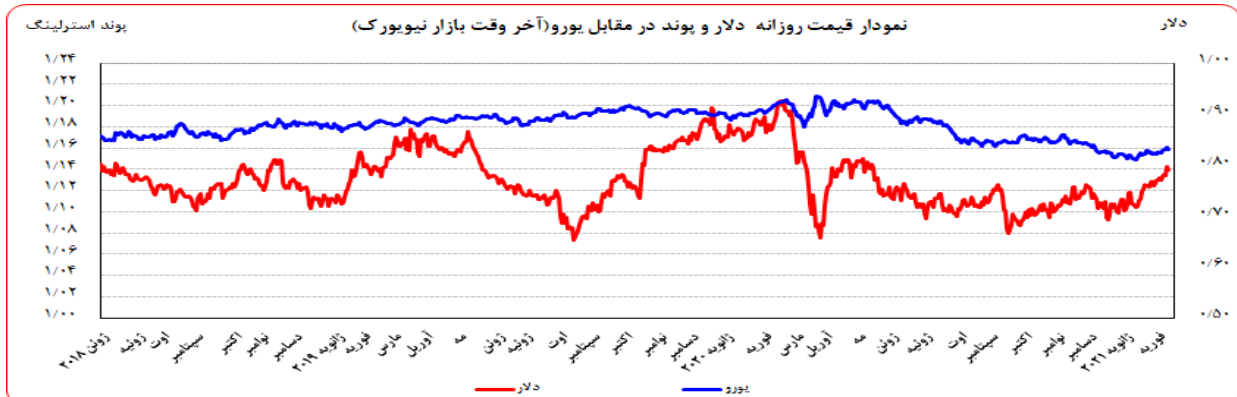
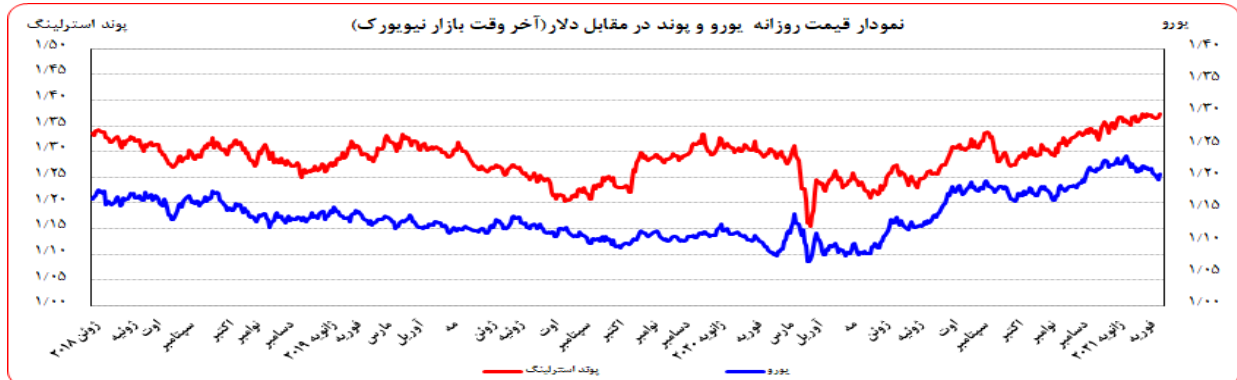
روز جمعه گذشته نسبت به جمعه ماقبل آن، ارزش دلار در برابر ین ۰/۶۶ درصد و در برابر فرانک سوئیس ۰/۹۳ درصد تقویت شد. در همین مدت، ارزش یورو در برابر دلار ۰/۷۲ درصد تضعیف و ارزش لیره در برابر دلار ۰/۱۸ درصد



بهره‌برداری از این گزارش در صورت ذکر منبع بلامانع است.

تقویت شد. به نرخ‌های پایان وقت بازار نیویورک، در هفته گذشته هر یورو در محدوده ۱/۲۰۶۱-۱/۱۹۶۳ دلار و هر پوند در محدوده ۱/۳۶۴۶-۱/۳۷۳۵ دلار در نوسان بود. هر دلار نیز در دامنه ۱۰۵/۵۵-۱۰۴/۹۴ ین متغیر بود.

همچنین، ارزش یورو در برابر ین ۰/۰۷ درصد تضعیف و در برابر فرانک سوئیس ۰/۲۰ درصد تقویت شد. ارزش پوند انگلیس نیز در برابر یورو ۰/۹۱ درصد تقویت گردید. به نرخ‌های پایان وقت بازار نیویورک، در هفته گذشته هر پوند در محدوده ۱/۱۴۲۸-۱/۱۳۲۷ یورو در نوسان بود. هر یورو نیز در دامنه ۱۲۶/۹۸-۱۲۶/۲۷ ین متغیر بود.



### عوامل کاهش ارزش یورو طی هفته گذشته

- ضعف اقتصاد منطقه یورو در سایه افت شدید شاخص خرده فروشی آلمان و شاخص‌های مدیران خرید این منطقه





بهره‌برداری از این گزارش در صورت ذکر منبع بلامانع است.

افت شدید شاخص خرده فروشی آلمان و شاخص‌های مدیران خرید منطقه یورو که بر ضعف اقتصادی این منطقه تاکید داشتند، کاهش ارزش یورو در مقابل دلار را سبب شد.

در مقابل، بهبود قابل توجه شاخص‌های مدیران خرید و کاهش نرخ بیکاری در امریکا، نشان دهنده روند بهبود سریع وضعیت اقتصاد این کشور در مقایسه با سایر کشور از جمله اروپا بود که در کنار برنامه واكسیناسیون سریع‌تر امریکا، به تقویت دلار در مقابل یورو کمک کرد.

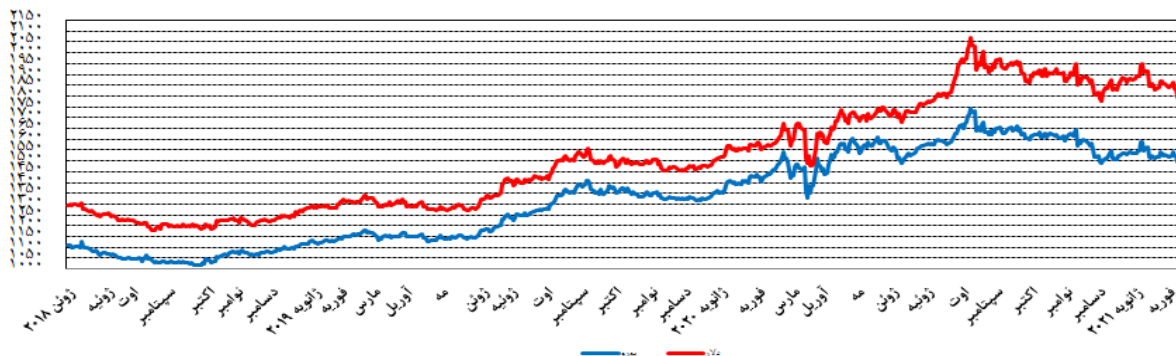
نرخ بهره لایبور ارزها در آخرین روز کاری هفته گذشته					
نام ارز	بهره (درصد)	۳ ماهه	۶ ماهه	۹ ماهه	۱۲ ماهه
دلار		+۰/۱۹۰۸۸	+۰/۲۰۷۰۰	-	+۰/۳۰۴۱۳
یورو		-۰/۵۵۴۲۹	-۰/۵۳۹۰۰	-	-۰/۵۰۳۰۰
پوند		+۰/۴۷۸۸	+۰/۶۸۸۸	-	+۰/۱۲۱۱۳
فرانک		-۰/۷۶۴۸۰	-۰/۷۲۲۰۰	-	-۰/۶۰۸۶۰
ین		-۰/۰۹۳۶۷	-۰/۰۵۶۵۰	-	+۰/۰۳۸۰۰
درهم امارات		+۰/۳۵۴۰۳۰	+۰/۴۷۵۶۷۰	-	+۰/۵۹۰۰۰۰
لیر ترکیه		۱۷/۹۵۳۵	۱۸/۰۵۹۵	۱۸/۱۱۱۶	۱۸/۱۱۱۶

### تحولات بازار طلا

بهای طلا در روز پنجشنبه هفته گذشته نسبت به پنجشنبه هفته ماقبل آن، به دلار ۲/۲۰ درصد و به یورو ۱/۴۹ درصد کاهش یافت. نوسانات هفته گذشته قیمت طلا در بازار نیویورک در محدوده ۱۷۹۱/۷۶ - ۱۸۶۰/۹۳ دلار برای هر اونس و در محدوده ۱۴۹۷/۷۵ - ۱۵۴۲/۹۳ یورو در هر اونس ثبت شد.

بهبود شاخص‌های اقتصادی امریکا که نشان دهنده آینده بهتر اقتصاد این کشور در سال جاری میلادی بود، به همراه تقویت دلار سبب کاهش بهای طلا در هفته گذشته شد.

نمودار قیمت روزانه هر اونس طلا به دلار آمریکا و یورو (آخر وقت بازار نیویورک)

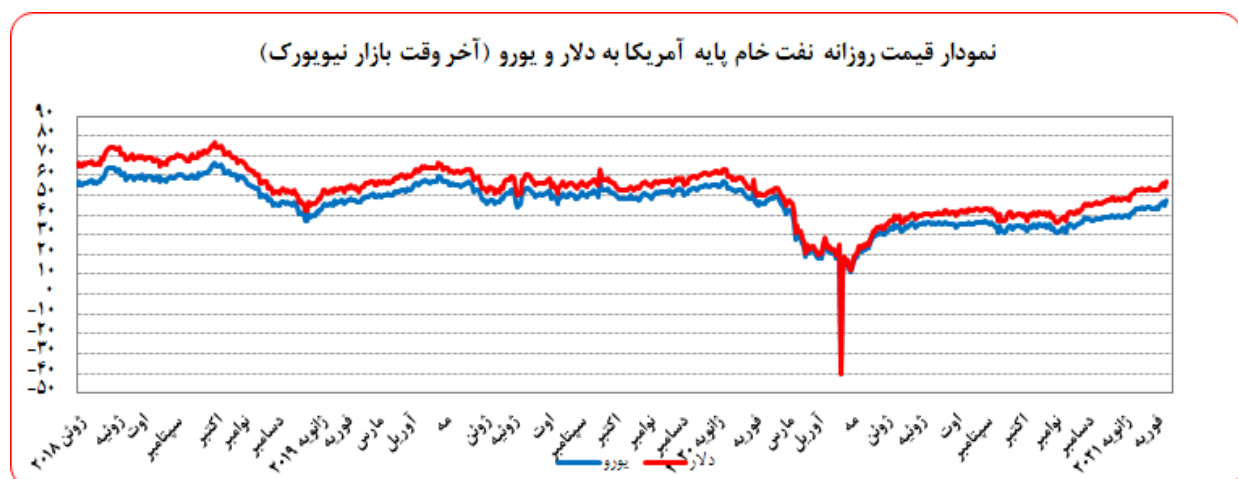




## تحولات بازار نفت

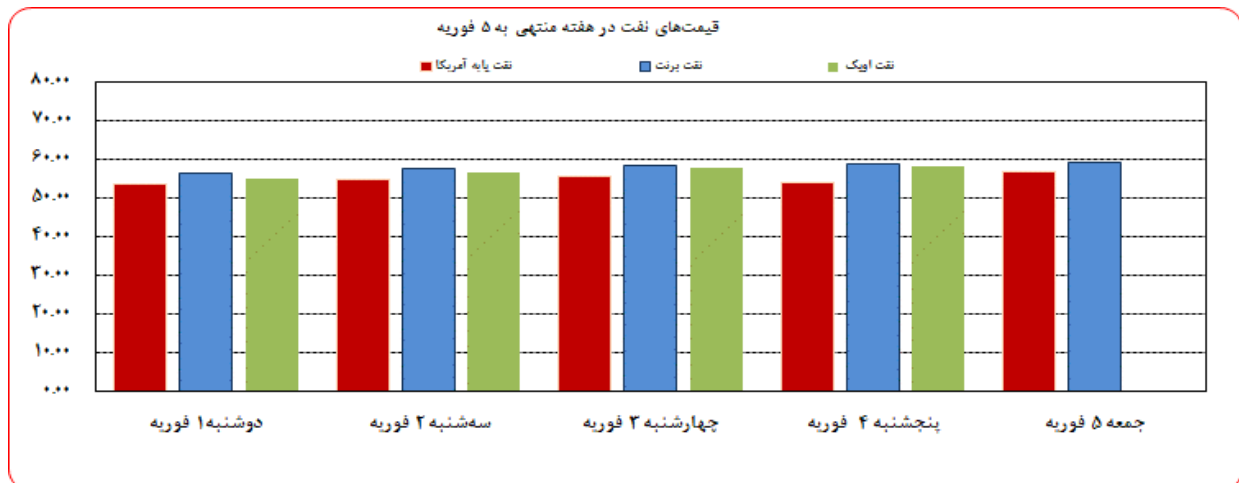
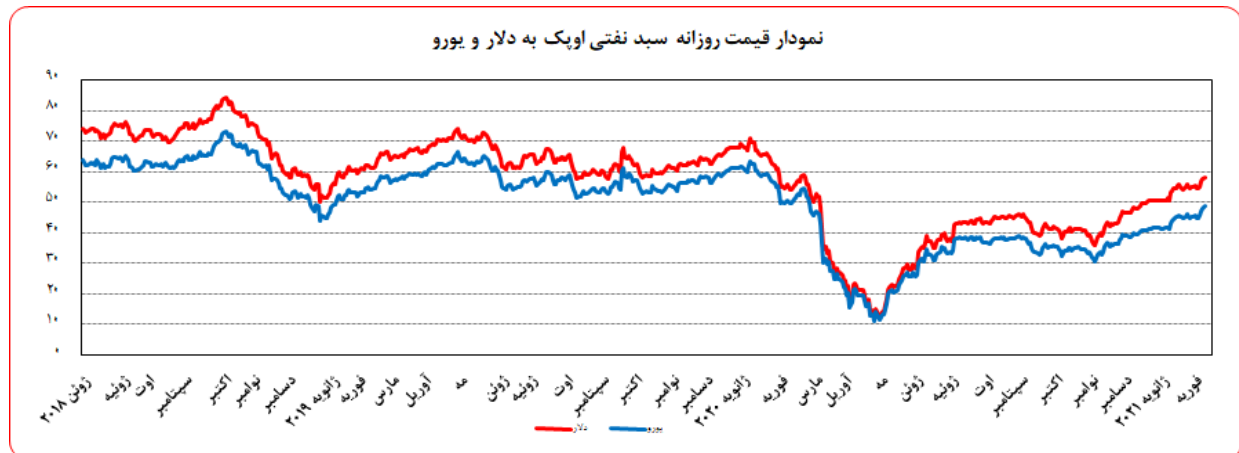
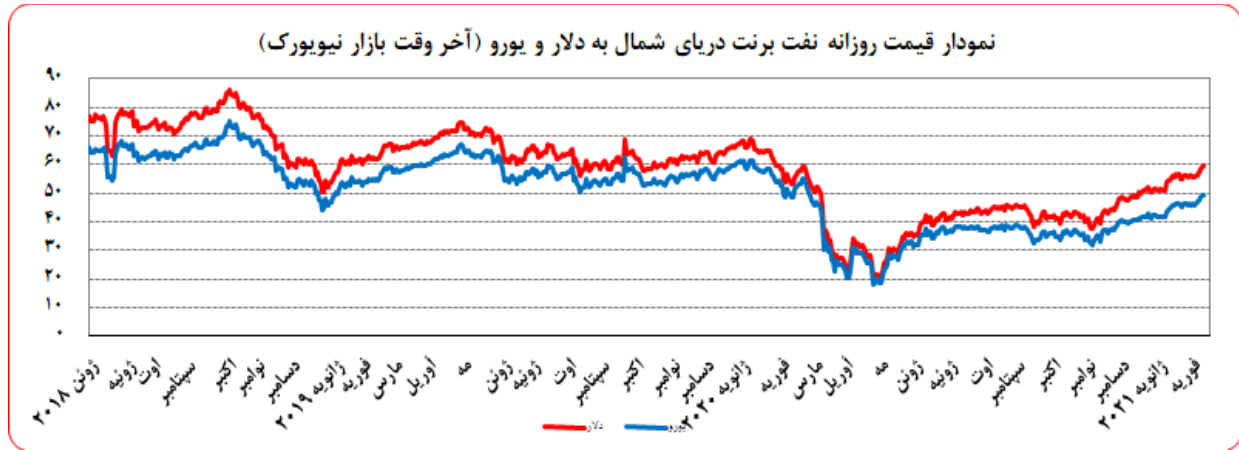
بهای نفت خام پایه امریکا در روز جمعه هفته گذشته نسبت به جمعه هفته ماقبل آن، به دلار و یورو به ترتیب، ۸/۵۸ درصد و ۹/۳۷ درصد افزایش یافت. به نرخ‌های پایان وقت بازار نیویورک، بهای هر بشکه نفت خام پایه امریکا در محدوده ۵۶/۸۵-۵۳/۵۵ دلار و ۴۷/۱۸-۴۴/۴۰ یورو معامله گردید. بهای نفت برنت در روز جمعه هفته گذشته نسبت به جمعه هفته ماقبل آن، به دلار و یورو به ترتیب، ۶/۰۲ و ۶/۸۰ درصد افزایش یافت. بهای هر بشکه نفت برنت به نرخ‌های پایان وقت بازار نیویورک در دامنه ۵۹/۳۴-۵۶/۳۵ دلار و ۴۹/۲۴-۴۶/۷۲ یورو معامله گردید. بهای هر بشکه نفت خام اوپک در محدوده ۵۸/۲۵-۵۵/۱۳ دلار و ۴۸/۶۹-۴۵/۷۱ یورو معامله گردید. شایان ذکر است، بهای نفت اوپک در روز پنجشنبه (آخرین نرخ هفته گذشته) نسبت به جمعه هفته ماقبل آن به دلار و یورو به ترتیب، ۷/۰۶ و ۸/۶۱ درصد افزایش یافت.

کاهش موجودی انبار نفت خام امریکا و افزایش تقاضای سوخت در پی وقوع یکی از شدیدترین طوفان‌های زمستانی طی سال‌های اخیر در شمال شرقی این کشور، افزایش کم‌تر از انتظار تولید نفت خام اعضای اوپک در ژانویه و تصمیم جدید اوپک پلاس مبنی بر حفظ میزان فعلی کاهش تولید، امیدواری به افزایش بسته محرک اقتصادی در امریکا و بهبود ارقام بیکاری این کشور، افزایش بهای نفت را به دنبال داشت. از سوی دیگر، افزایش تعداد سکوهای نفت و گاز امریکا و تقویت دلار از شدت تقویت قیمت نفت کاست.





بهره‌برداری از این گزارش در صورت ذکر منبع بلامانع است.



موجودی انبار نفت آمریکا (ارقام به میلیون بشکه)			مصرف نفت خام آمریکا (هزار بشکه در روز)		
سال قبل $\Delta$	هفته قبل $\Delta$	موجودی در هفته ماقبل	سال قبل $\Delta$	هفته قبل $\Delta$	میزان در هفته ماقبل
۴۳/۸	-۱/۰	۱,۱۱۳/۷۰			
۴۰/۷	-۱/۰	۴۷۵/۷۰	-۲,۰۰۰	۰	۱۰,۹۰۰
۳/۱	۰/۰	۶۳۸/۱۰			
-۹/۰	۴/۵	۲۵۲/۲۰	-۱۷۸	۱۳۱۵	۳,۰۲۴

ارزش هر دلار آمریکا به ارزهای عمده (آخر وقت بازار نیویورک)

قیمت نقدی طلا و قیمت نفت خام در بازارهای سلف

هفته منتهی به 1399/11/17

2021/02/05

درصد تغییرات	جمع					عنوان	جمع ۲۹ ژانویه
	۵ فوریه	۴ فوریه	چهارشنبه ۳ فوریه	سه شنبه ۲ فوریه	دوشنبه ۱ فوریه		
+۰/۵۱	۹۱/۰۴	۹۱/۵۳	۹۱/۱۷	۹۱/۲۰	۹۰/۹۸	شاخص دلار	۹۰/۵۸
-۰/۱۳	۱/۲۷۶۰	۱/۲۸۲۴	۱/۲۷۸۵	۱/۲۷۸۲	۱/۲۸۵۶	دلار کانادا	۱/۲۷۷۷
-۰/۸۶	۱/۵۳۷۶	۱/۵۳۴۱	۱/۵۳۸۵	۱/۵۳۹۶	۱/۵۵۰۶	دلار کانادا (یورو)	۱/۵۵۰۹
+۰/۶۶	۱۰۵/۳۸	۱۰۵/۵۵	۱۰۵/۰۳	۱۰۴/۹۸	۱۰۴/۹۴	ین ژاپن	۱۰۴/۶۹
-۰/۰۷	۱۲۶/۹۸	۱۲۶/۲۷	۱۲۶/۳۹	۱۲۶/۴۵	۱۲۶/۵۷	ین ژاپن (یورو)	۱۲۷/۰۷
-۰/۷۲	۱/۲۰۵۰	۱/۱۹۶۳	۱/۲۰۳۴	۱/۲۰۴۵	۱/۲۰۶۱	یورو ×	۱/۲۱۳۸
+۰/۹۳	+۰/۸۹۸۹	+۰/۹۰۴۴	+۰/۸۹۸۹	+۰/۸۹۷۳	+۰/۸۹۷۱	فرانک سوئیس	+۰/۸۹۰۶
+۰/۲۰	۱/۰۸۳۲	۱/۰۸۱۹	۱/۰۸۱۷	۱/۰۸۰۸	۱/۰۸۲۰	فرانک سوئیس (یورو)	۱/۰۸۱۰
+۰/۱۸	۱/۳۷۳۵	۱/۳۶۷۱	۱/۳۶۴۶	۱/۳۶۶۸	۱/۳۶۶۱	لیره انگلیس ×	۱/۳۷۱۰
+۰/۹۱	۱/۱۳۹۸	۱/۱۴۲۸	۱/۱۳۴۰	۱/۱۳۴۷	۱/۱۳۲۷	لیره انگلیس (یورو)	۱/۱۲۹۵
-۰/۵۲	۱/۴۳۳۲۵	۱/۴۳۳۲۵	۱/۴۳۴۹۶	۱/۴۳۵۸۹	۱/۴۳۸۳۰	SDR به دلار	۱/۴۴۰۸۰
+۰/۲۰	۱/۱۸۹۴۲	۱/۱۹۸۰۷	۱/۱۹۲۴۲	۱/۱۹۲۱۰	۱/۱۹۲۵۲	SDR به یورو	۱/۱۸۷۰۲
-۲/۲۰	۱۸۱۰/۲۶	۱۷۹۱/۷۶	۱۸۳۳/۹۳	۱۸۳۵/۰۰	۱۸۶۰/۹۳	طلای نیویورک (هر اونس)	۱۸۵۱/۰۱
-۱/۴۹	۱۵۰۲/۲۹	۱۴۹۷/۷۵	۱۵۲۳/۹۶	۱۵۲۳/۴۵	۱۵۴۲/۹۳	طلای نیویورک (یورو)	۱۵۲۴/۹۷
۶/۰۲	۵۹/۳۴	۵۸/۸۴	۵۸/۴۶	۵۷/۴۶	۵۶/۳۵	نفت برنت انگلیس (هر بشکه)	۵۵/۹۷
۶/۸۰	۴۹/۲۴	۴۹/۱۸	۴۸/۵۸	۴۷/۷۰	۴۶/۷۲	نفت برنت انگلیس (یورو)	۴۶/۱۱
۸/۵۸	۵۶/۸۵	۵۴/۰۰	۵۵/۶۹	۵۴/۷۶	۵۳/۵۵	نفت پایه آمریکا (هر بشکه)	۵۲/۳۶
۹/۳۷	۴۷/۱۸	۴۵/۱۴	۴۶/۲۸	۴۵/۴۶	۴۴/۴۰	نفت پایه آمریکا (یورو)	۴۳/۱۴
		۵۸/۲۵	۵۷/۷۲	۵۶/۸۰	۵۵/۱۳	سبب نفت اوپک (هر بشکه)	۵۴/۴۱
		۴۸/۶۹	۴۷/۹۶	۴۷/۱۶	۴۵/۷۱	سبب نفت اوپک (یورو)	۴۴/۸۳