



بانک مرکزی جمهوری اسلامی ایران
اداره مطالعات و سازمانهای بین المللی
دایره مطالعات ارزی

بررسی وضع اقتصادی - ارزی کشورهای عمده

بازارهای طلا و نفت

شماره ۴۷

هفته منتهی به ۱۴ فوریه ۲۰۲۱

۲۶ بهمن ۱۳۹۹





فهرست مندرجات

شماره صفحه

عنوان

۲-۶

بررسی وضعیت اقتصادی کشورهای عمده

• آمریکا

• منطقه یورو

• انگلستان

• ژاپن

• چین

• ترکیه

• روسیه

• هند

۶-۸

تحولات بازار ارزهای عمده

۸-۹

تحولات بازار طلا

۹-۱۱

تحولات بازار نفت

خواننده گرامی

ضمن تشکر خواهشمند است در صورت داشتن هرگونه انتقاد و یا پیشنهاد در مورد این گزارش نظرات خود را از طرق زیر مطرح فرمائید.

پست الکترونیکی: m.rezazadeh@cbi.ir

تلفن: ۲۹۹۵۳۸۱۵



خلاصه

در امریکا، طبق آمار نهایی، رشد شاخص بهای مصرف‌کننده در ماه ژانویه در مقیاس ماهانه به $0/3$ درصد و در مقیاس سالانه به $1/4$ درصد افزایش یافت. لازم به ذکر است، رشد شاخص مذکور بدون در نظر گرفتن قیمت انرژی و مواد غذایی در مقیاس ماهانه به صفر و در مقیاس سالانه به $1/4$ درصد کاهش پیدا کرد.

در منطقه یورو، به دنبال افزایش موارد ابتلا به ویروس کرونا و اعمال قرنطینه در بسیاری از کشورها و از سوی دیگر، آهسته شدن فرآیند توزیع واکسن، در فوریه، شاخص اعتماد سرمایه‌گذاری سنتیکس بر خلاف پیش‌بینی‌ها افت نموده و به منفی $0/2$ واحد رسید.

انگلیس، تولیدات صنعتی در ماه دسامبر در مقایسه با ماه به ماه قبل از آن تنها، $0/2$ درصد افزایش یافت که در مقایسه با رشد ماه نوامبر، $0/1$ واحد درصد کاهش نشان داد. اقتصاد این کشور در سال 2020 اقتصاد در مقایسه با سال ماقبل آن، $9/9$ درصد کوچکتر شد

در ژاپن، میزان سپرده‌گذاری خانوارها و حتی شرکت‌های این کشور در ماه ژانویه در مقایسه با ماه مشابه سال قبل از آن، $7/8$ درصد افزایش یافته است از این رو به نظر می‌رسد، اقتصاد ژاپن در نیمه نخست سال جاری میلادی با رکود دست و پنجه نرم خواهد کرد

کاهش تقاضای اوراق قرضه امریکا و کاهش قیمت آن، تاکید فدرال رزرو بر تثبیت نرخ بهره در سطح پایین کنونی تا زمان رسیدن نرخ بیکاری به حداقل و تورم به بالاتر از سطح هدف (2 درصد) و آمار هفتگی به نسبت ضعیف اشتغال این کشور، به کاهش ارزش دلار در مقابل سایر انجامید.

در هفته گذشته با توجه به ارقام به نسبت ضعیف اشتغال امریکا، کاهش قیمت اوراق قرضه این کشور، پیش‌بینی رشد اقتصاد اروپا به میزان کمتر از ارقام قبلی و همچنین تقویت دلار، بهای طلا در هفته گذشته افزایش یافت.

هفته گذشته، به دنبال امیدواری نسبت به تصویب افزایش مبلغ بسته محرک اقتصادی در امریکا طی ماه جاری و کاهش موجودی انبار نفت خام این کشور و توافق عربستان و دیگر اعضای اوپک پلاس نسبت به بالا بردن میزان تقلیل تولید در ماه‌های فوریه و مارس، قیمت نفت تقویت شد.



امریکا

طبق آمار نهایی، رشد شاخص بهای مصرف‌کننده در ماه ژانویه نسبت به ماه پیش از آن، در مقیاس ماهانه از ۰/۲ به ۰/۳ درصد و در مقیاس سالانه از ۱/۳ به ۱/۴ درصد (پس از تجدید نظر نزولی) افزایش یافت. لازم به ذکر است، رشد شاخص مذکور بدون در نظر گرفتن قیمت انرژی و مواد غذایی در مقیاس ماهانه از ۰/۱ درصد به صفر و در مقیاس سالانه از ۱/۶ به ۱/۴ درصد (پس از تجدید نظر نزولی) کاهش پیدا کرد. به عقیده تحلیل‌گران، با وجود افزایش قیمت‌های انرژی، بالا رفتن موارد ابتلا به ویروس کرونا و کاهش قیمت بلیت هواپیما، میزان افزایش سطح عمومی قیمت‌ها در مدت یاد شده را محدود کرده است.

تعداد متقاضیان بیمه بیکاری در هفته منتهی به ۵ فوریه نسبت به هفته پیش از آن، از ۸۱۲ هزار نفر به ۷۹۳ هزار نفر (بالا تر از سطح مورد انتظار) رسید. لازم به ذکر است، در مدت مشابه، میانگین چهار هفته‌ای شاخص مذکور از ۸۵۶ هزار نفر به ۸۲۳ هزار نفر کاهش پیدا کرد. همچنین، مجموع متقاضیان بیمه بیکاری در یک‌ساله منتهی به ۲۹ ژانویه در مقایسه با یک‌ساله منتهی به هفته پیش از آن، از ۴/۶۹۰ میلیون نفر به ۴/۵۴۵ میلیون نفر (بالا تر از پیش‌بینی بازار) تنزل یافت.

جروم پاول، رئیس فدرال رزرو، با اشاره به تلاش‌های صورت گرفته پس از جنگ جهانی دوم برای دستیابی به اشتغال کامل و تعهد نسبت به ادامه سیاست پولی انبساطی برای کمک به این فرآیند، بر لزوم حفظ انگیزه ملی برای بازگرداندن شغل امریکایی‌ها (به ویژه اقلیت‌ها و افرادی که طی دوره همه‌گیری، مشاغل کم‌درآمد خود را نیز از دست داده‌اند) تأکید ورزید و اظهار داشت: "با توجه به شمار افرادی که شغلشان را از دست داده‌اند، انتظار می‌رود برای بازیابی و حفظ حداکثر سطح اشتغال، به حمایت‌هایی بیش از آن چه از طریق سیاست‌گذاری پولی صورت می‌گیرد، یعنی تعهداتی گسترده در سطح جامعه و مشارکت دولت و بخش خصوصی نیاز داشته باشیم."

منطقه یورو

به دنبال افزایش موارد ابتلا به ویروس کرونا و اعمال قرنطینه در بسیاری از کشورهای اروپایی و از سوی دیگر، آهسته شدن فرآیند توزیع واکسن، در ماه فوریه شاخص اعتماد سرمایه‌گذاری سنتیکس در مقایسه با ماه پیش از آن، بر خلاف پیش‌بینی‌ها افت نموده و از ۱/۳ به منفی ۰/۲ واحد رسید. برخی تحلیل‌گران، با اشاره به ادامه روند بهبود اقتصادی در سایر کشورهای جهان از جمله امریکا در ماه فوریه، نسبت به عقب افتادن اقتصاد منطقه یورو ابراز نگرانی کردند. بر اساس نظرسنجی رویترز، به دنبال برقراری مجدد قرنطینه و سایر محدودیت‌های کنترلی، اقتصاد منطقه یورو بار دیگر در معرض رکود قرار گرفته و چشم‌انداز ضعیف کنونی را با ریسک‌های کاهنده بیشتری مواجه نموده است. به



تعویق افتادن توزیع واکسن در منطقه یورو و نگرانی از انتشار انواع جدید ویروس کرونا، تداوم قرنطینه‌ها را توجیه‌پذیر کرده و در نتیجه، با متوقف کردن فعالیت‌های اقتصادی و افزایش بیکاری، بهبود اقتصادی مورد انتظار را به طور جدی مورد تهدید قرار داده است. پیش از این پیش‌بینی می‌شد پس از رشد منفی ۰/۷ درصدی اقتصاد در سه ماهه پایانی سال گذشته، در سه ماهه جاری این نرخ به ۰/۶ درصد بهبود یابد. اما نظرسنجی جدید نشان می‌دهد اقتصاددانان در سه ماهه مذکور انتظار دارند اقتصاد مجدد دچار رکود شده و به میزان ۰/۸ درصد منقبض گردد. بر اساس پیش‌بینی‌ها جدید، نرخ‌های رشد سه ماهه‌های دوم، سوم و چهارم سال جاری نیز به ترتیب ۲/۱، ۱/۹ و ۱ درصد برآورد شده‌اند. همچنین، انتظار می‌رود پس از انقباض ۶/۹ درصدی اقتصاد در سال ۲۰۲۰، در سال جاری و آینده میلادی نرخ رشد به ترتیب به ۴/۳ و ۴ درصد بهبود یابد. با توجه به روند واکسیناسیون، برخی تحلیل‌گران پیش‌بینی می‌کنند از ماه آوریل به تدریج لغو بعضی از محدودیت‌ها آغاز شده و تا ماه ژوئن، بسیاری از محدودیت‌های آسیب‌زننده به اقتصاد برطرف گردند. بیشتر اقتصاددانان شرکت‌کننده در این نظرسنجی، انتظار دارند تولید ناخالص داخلی منطقه یورو مطابق پیش‌بینی بانک مرکزی اروپا تا نیمه سال ۲۰۲۲ به سطوح پیش از بحران بازگردد. همچنین، کریستین لاگارد، رئیس بانک مرکزی اروپا، ضمن تأیید این که بهبود اقتصاد از شرایط رکودی ایجاد شده ناشی از همه‌گیری ویروس کرونا تا حدودی به تعویق افتاده، سرعت یافتن تدریجی آن از نیمه سال جاری را محتمل دانست.

انگلیس

تولیدات صنعتی انگلیس در ماه دسامبر در مقایسه با ماه به ماه قبل از آن تنها، ۰/۲ درصد افزایش یافت که در مقایسه با رشد ماه نوامبر، ۰/۱ واحد درصد کاهش نشان داد. البته تولیدات این بخش در مقایسه با ماه دسامبر سال قبل، افت ۳/۳ درصدی داشت و بر این اساس، در ماه دسامبر در مقایسه با ماه مشابه سال گذشته، تولیدات کارخانه‌ای، ۲/۵ درصد کاهش یافت.

اقتصاد انگلیس در فصل چهارم سال گذشته میلادی در مقایسه با فصل قبل آن، یک درصد رشد نمود و توانست از سایه سنگین رکود اقتصادی خارج شود. با این وجود، در فصل چهارم در مقایسه با فصل مشابه سال قبل، افت ۷/۸ درصدی را تجربه کرد. در نتیجه، در سال ۲۰۲۰ اقتصاد این کشور در مقایسه با سال ماقبل آن، ۹/۹ درصد کوچکتر شد و شدیدترین انقباض اقتصادی این کشور در ۳۰۰ ساله اخیر به ثبت رسید.



ژاپن

میزان سفارشات ماشین‌آلات در ژاپن در ماه ژانویه در مقایسه با ماه مشابه سال قبل آن، ۹/۷ درصد افزایش یافت و روند رشد سه ماهه تداوم یافت. با این وجود، به نظر می‌رسد، اقتصاد ژاپن در نیمه نخست سال جاری میلادی با رکود دست و پنجه نرم خواهد کرد چرا که ارقام پولی این کشور نشان می‌دهد میزان سپرده‌گذاری خانوارها و حتی شرکت‌های ژاپنی در ماه ژانویه در مقایسه با ماه مشابه سال قبل از آن، ۷/۸ درصد افزایش یافته است. این امر، به معنی کاهش مخارج مصرفی خانوارها و به احتمال فراوان، افت مخارج سرمایه‌گذاری شرکت‌ها است. با توجه به نااطمینانی‌های موجود در سطح اقتصاد که در سایه شیوع ویروس کرونا به وجود آمده، افراد ترجیح داده‌اند پول بیشتری در بانک‌ها ذخیره نمایند.

چین

اقتصاد چین توانسته تحت برنامه‌ریزی حزب کمونیست، در سال‌های اخیر به رشد خیره‌کننده دست یابد. حتی در سال ۲۰۲۰ که دنیا با هم‌گیری ویروس کرونا دست به گریبان بود، این کشور تنها اقتصادی در بین کشورهای پیشرفته بود که نرخ رشد مثبت را تجربه کرد. در سال ۲۰۰۷، پس از بروز بحران مالی جهانی که از بازار مسکن آمریکا آغاز شده بود، کشورهای غربی به رهبری آمریکا، بخشی از گناه افزایش سریع قیمت مسکن در این کشور را متوجه کسری شدید تراز تجاری غرب با چین و سرمایه‌گذاری این کشور در بازار مسکن آمریکا نموده و چین را به بازنگری در سیاست‌های توسعه‌ای و توجه بیشتر به افزایش تقاضای داخلی به جای توسعه صادرات فراخواندند. در چین، با وجود توسعه اقتصادی به خصوص در زمینه صنعتی و افزایش سطح درآمد افراد، خانوارها با تشویق دولت به افزایش مصرف روی آوردند. این امر، سبب افزایش تقاضای داخلی و رشد قیمت کالاها گردید. همچنین، به جای سرمایه‌گذاری در بازارهای مالی بین‌المللی، چینی‌ها توجه بیشتری به خرید دارایی‌ها از جمله مسکن در داخل نمودند که افزایش شدید قیمت آن را به همراه داشت. در این شرایط، جوانان این کشور که نیازمند خرید مسکن به منظور تشکیل خانواده بودند با رشد روز افزون قیمت‌ها و عدم دستیابی به سرپناهی برای تشکیل خانواده مواجه گردیدند. با وجود تلاش‌های دولت برای کنترل قیمت مسکن، این موضوع به معطلی در بین جوانان تبدیل شده و نارضایتی و سرخوردگی اجتماعی آن‌ها را به همراه داشته است. تا جایی که به یکی از چالش‌های توسعه‌ای دولت تبدیل شده است. از این رو، به نظر می‌رسد، مقامات این کشور به منظور ایجاد توسعه پایدار ناگزیر به برنامه‌ریزی برای کاهش فاصله اجتماعی طبقاتی و کنترل قیمت دارایی‌های از جمله مسکن هستند.



نرخ بهره یوان چین در آخرین روز کاری					
دوره	یک‌شنبه	۳ ماهه	۶ ماهه	۹ ماهه	۱۲ ماهه
نرخ بهره شایبور (بین بانکی)	۱/۹۲۵۰	۲/۸۱۲۰	۲/۸۶۲۰	۲/۹۵۳۰	۳/۰۳۸۰
نرخ مرجع	-	-	-	-	۴/۰۵
نرخ LPR					۳/۸۵

ترکیه

میانگین نرخ بیکاری در سه ماهه منتهی به ماه نوامبر در مقایسه با سه ماهه منتهی به ماه پیش از آن، از ۱۲/۷ به ۱۲/۹ واحد افزایش یافت.

در ماه دسامبر، کسری حساب جاری نسبت به ماه پیش از آن، از ۴/۰۶ میلیارد دلار به ۳/۲۱ میلیارد دلار (پایین‌تر از پیش‌بینی‌ها) کاهش پیدا کرد. در مدت مشابه، رشد تولیدات صنعتی در مقیاس سالانه از ۱۱ به ۹ درصد (اندکی بالاتر از پیش‌بینی‌ها) تنزل یافت. از سوی دیگر، رشد خرده‌فروشی در مقیاس ماهانه از ۲ به منفی ۴/۲ درصد و در مقیاس سالانه از ۱۲/۳ به ۰/۶ درصد رسید.

بانک جی‌پی مورگان، با اشاره به عملکرد مثبت بخش خصوصی ترکیه طی دوران همه‌گیری ویروس کرونا و پیشی گرفتن از بیشتر بازارهای نوظهور دیگر، برآورد رشد اقتصادی این کشور در سال گذشته و جاری میلادی را به ترتیب از ۱/۱ به ۱/۹ درصد و از ۳/۳ به ۴/۶ درصد افزایش داد. طبق گزارش بانک یاد شده، با وجود به کارگیری اقدامات کنترلی از جمله قرنطینه‌های سراسری، تقاضای داخلی انعطاف‌پذیر باقی مانده است. در این گزارش، یکی از دلایل اصلی عملکرد قابل قبول اقتصاد ترکیه و قرار گرفتن آن در مسیر بهبود پس از بحران ناشی از شیوع ویروس، حمایت‌های مالی دولت در نیمه نخست سال گذشته بوده است.

روسیه

هفته گذشته، بانک مرکزی روسیه نرخ بهره کلیدی را در سطح ۴/۲۵ درصد تثبیت نمود و اعلام نمود دیگر قصد کاهش نرخ مذکور را نداشته در مقابل به منظور کنترل تورم ناشی از کاهش ارزش روبل، احتمال افزایش نرخ‌ها وجود خواهد داشت. این بانک، پیش‌بینی نموده اقتصاد روسیه در سال جاری میلادی ۳ تا ۴ درصد رشد نماید.



برخی منابع دولتی از طرح کمک دولتی معادل ۶/۷ میلیارد دلار به منظور بهبود سطح زندگی شهروندان روسی با هدف تاثیرگذاری بر نتیجه انتخابات پاییز آینده و همچنین کاهش نارضایتی‌های عمومی کنونی خبر دادند.

هند

بانک مرکزی هند، پس از تثبیت نرخ بهره کلیدی در سطح ۴ درصد، اعلام نمود به منظور حمایت از اقتصاد و تامین نقدینگی لازم برای افزایش بدهی دولت، به تزریق پول به اقتصاد ادامه خواهد داد. البته، با توجه به قرار گرفتن تورم در بازه مورد انتظار این بانک، اعضای کمیته سیاست‌گذاری پولی، فشاری برای افزایش نرخ بهره احساس نمی‌کنند. همچنین، بانک مرکزی هند، پیش‌بینی نموده اقتصاد این کشور در سال جاری و آتی میلادی، ضرر ناشی از همه‌گیری کرونا را جبران خواهد نمود.

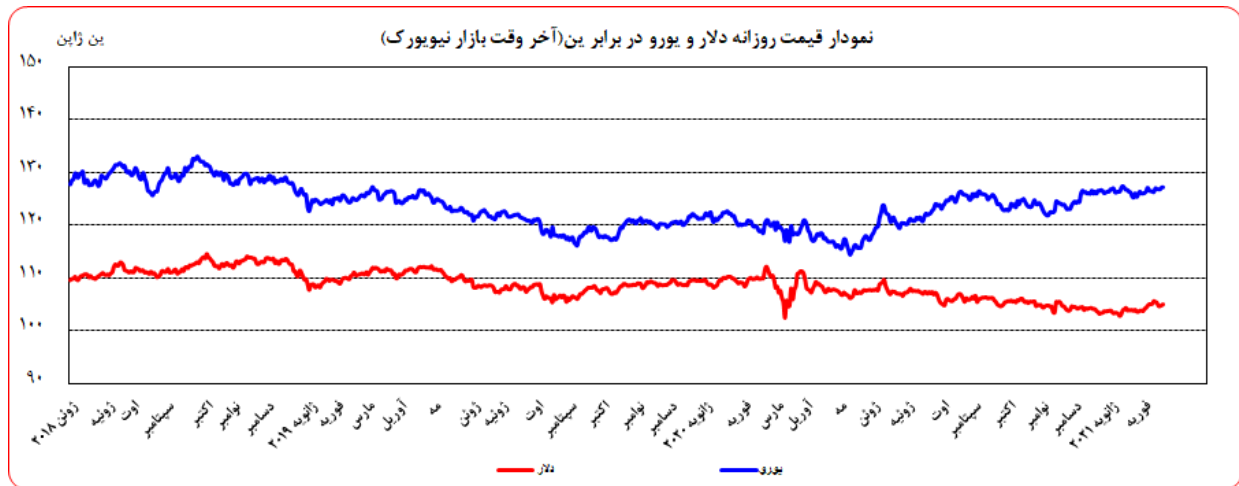
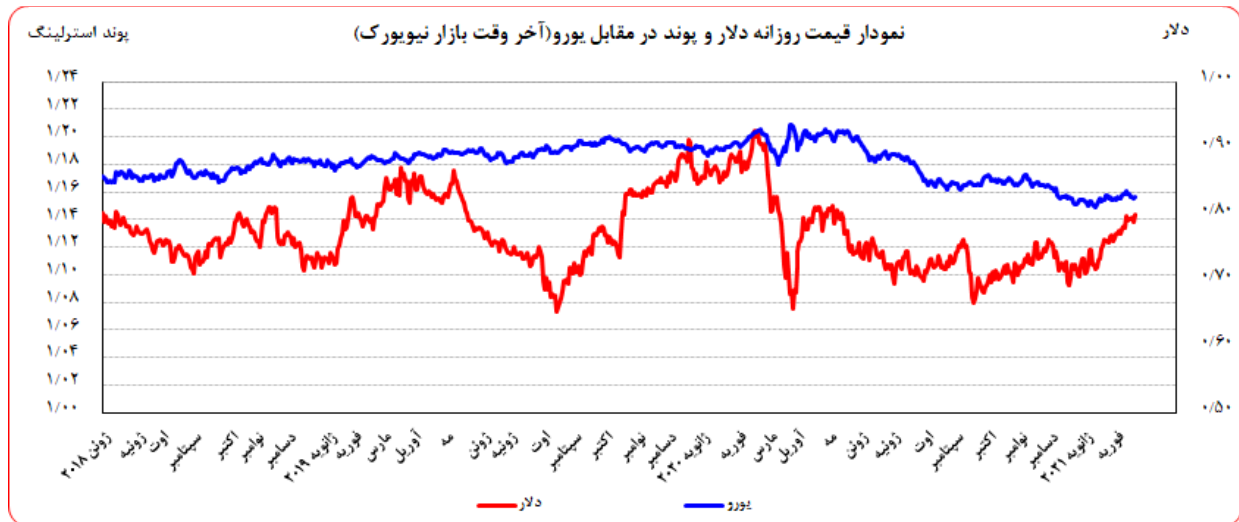
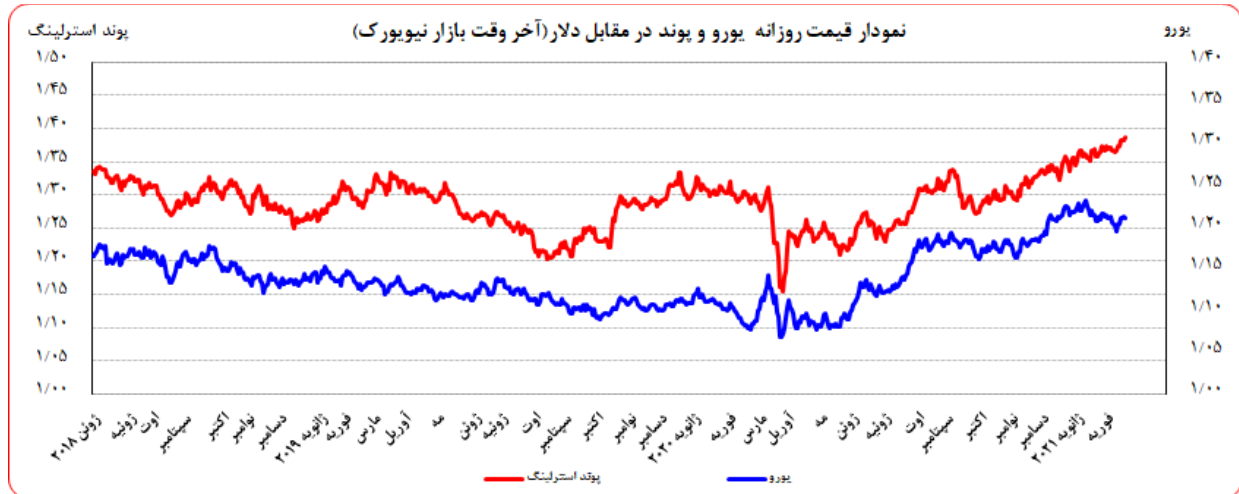
پس از افت ۱/۹ درصدی تولیدات صنعتی در ماه نوامبر، این میزان در ماه دسامبر رشد یک درصدی را تجربه کرد و این در حالی بود که نرخ رشد بخش کارخانه‌ای به ۱/۶ درصد افزایش یافت. به نظر می‌رسد، با گذشت زمان و کاهش محدودیت‌های اجتماعی در بخش صنعتی، تولید تا حدی افزایش یافته اما همچنان بسیار کمتر از روند رشد بلندمدت این بخش است.

تحولات بازار ارزهای عمده

روز جمعه گذشته نسبت به جمعه ماقبل آن، ارزش دلار در برابر ین ۰/۴۴ درصد و در برابر فرانک سوئیس ۰/۷۹ درصد تضعیف شد. در همین مدت، ارزش یورو در برابر دلار ۰/۵۸ درصد و ارزش لیره در برابر دلار ۰/۸۸ درصد تقویت شد. به نرخ‌های پایان وقت بازار نیویورک، در هفته گذشته هر یورو در محدوده ۱/۲۱۳۴-۱/۲۰۵۲ دلار و هر پوند در محدوده ۱/۳۸۵۶-۱/۳۷۴۳ دلار در نوسان بود. هر دلار نیز در دامنه ۱۰۵/۲۳-۱۰۴/۶۰ ین متغیر بود. همچنین، ارزش یورو در برابر ین ۰/۱۴ درصد تقویت و در برابر فرانک سوئیس ۰/۲۱ درصد تضعیف شد. ارزش پوند انگلیس نیز در برابر یورو ۰/۳۰ درصد تقویت گردید. به نرخ‌های پایان وقت بازار نیویورک، در هفته گذشته هر پوند در محدوده ۱/۱۴۳۲-۱/۱۳۸۶ یورو در نوسان بود. هر یورو نیز در دامنه ۱۲۷/۱۶-۱۲۶/۷۶ ین متغیر بود.



بهره‌برداری از این گزارش در صورت ذکر منبع بلامانع است.



عوامل کاهش ارزش دلار طی هفته گذشته

- کاهش تقاضای اوراق قرضه امریکا و کاهش قیمت آن



بهره‌برداری از این گزارش در صورت ذکر منبع بلامانع است.

- تاکید فدرال رزرو بر تثبیت نرخ بهره در سطح پایین کنونی تا زمان رسیدن نرخ بیکاری به حداقل و تورم به بالاتر از سطح هدف (۲ درصد)
- آمار هفتگی به نسبت ضعیف اشتغال امریکا

کاهش تقاضای اوراق قرضه امریکا و کاهش قیمت آن، تاکید فدرال رزرو بر تثبیت نرخ بهره در سطح پایین کنونی تا زمان رسیدن نرخ بیکاری به حداقل و تورم به بالاتر از سطح هدف (۲ درصد) و آمار هفتگی به نسبت ضعیف اشتغال این کشور، به کاهش ارزش دلار در مقابل سایر انجامید.

هفته گذشته، با وجود پیش‌بینی رشد کمتر اقتصاد اروپا در سال جاری میلادی توسط کمیسیون اروپا در مقایسه با ارقام قبلی و انتشار آمار مربوط به انقباض اقتصاد انگلیس در سال ۲۰۲۰، یورو و پوند انگلیس در مقابل دلار تقویت شدند.

نرخ بهره لایبور ارزها در آخرین روز کاری هفته گذشته					
نام ارز	بهره (درصد)	۳ ماهه	۶ ماهه	۹ ماهه	۱۲ ماهه
دلار		۰/۱۹۳۷۵	۰/۲۰۰۷۵	-	۰/۲۹۹۷۵
یورو		-۰/۵۵۰۴۳	-۰/۵۴۲۷۱	-	-۰/۵۰۰۴۳
پوند		۰/۰۵۲۷۵	۰/۰۷۰۳۸	-	۰/۱۲۰۳۸
فرانک		-۰/۷۶۰۲۰	-۰/۷۱۱۶۰	-	-۰/۶۰۵۲۰
ین		-۰/۰۸۶۱۷	-۰/۰۵۱۱۷	-	۰/۰۳۴۸۳
درهم امارات		۰/۲۸۷۵۰۰	۰/۴۳۶۹۵۰	-	۰/۵۶۵۰۷۰
لیبر ترکیه		۱۷/۹۵۳۵	۱۸/۰۵۹۸	۱۸/۱۱۱۶	۱۸/۱۱۱۶

تحولات بازار طلا

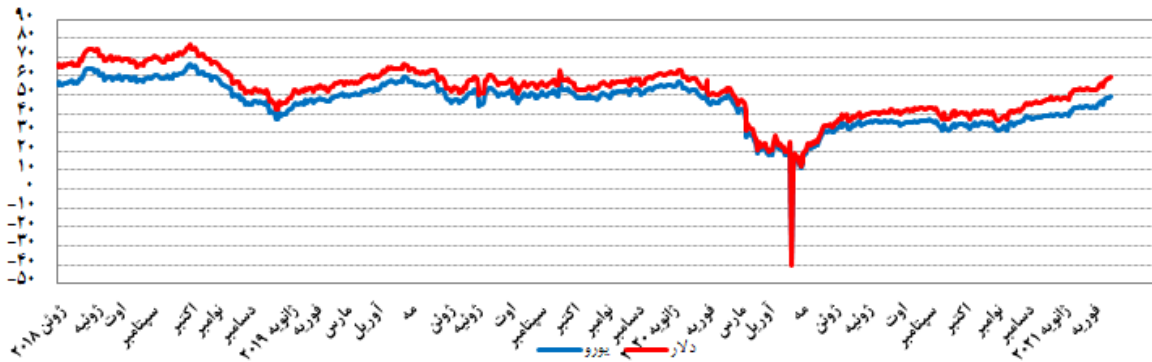
بهای طلا در روز پنجشنبه هفته گذشته نسبت به پنجشنبه هفته ماقبل آن، به دلار ۰/۴۹ درصد افزایش و به یورو ۰/۰۹ درصد کاهش یافت. نوسانات هفته گذشته قیمت طلا در بازار نیویورک در محدوده ۱۸۴۲/۶۶ - ۱۸۱۹/۱۶ دلار برای هر اونس و در محدوده ۱۵۲۰/۴۷ - ۱۵۰۰/۹۶ یورو در هر اونس ثبت شد.

در هفته گذشته با توجه به ارقام به نسبت ضعیف اشتغال امریکا، کاهش قیمت اوراق قرضه این کشور، پیش‌بینی رشد اقتصاد اروپا به میزان کمتر از ارقام قبلی و همچنین تقویت دلار، بهای طلا در هفته گذشته افزایش یافت.

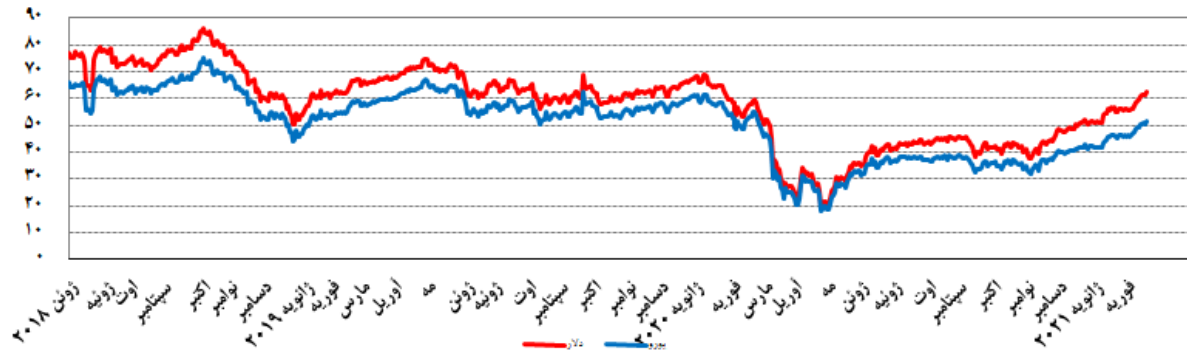


بهره‌برداری از این گزارش در صورت ذکر منبع بلامانع است.

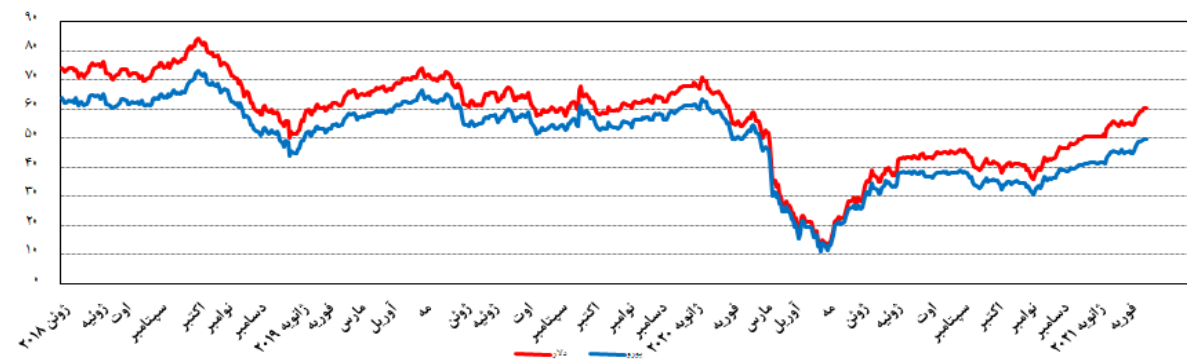
نمودار قیمت روزانه نفت خام پایه آمریکا به دلار و یورو (آخر وقت بازار نیویورک)



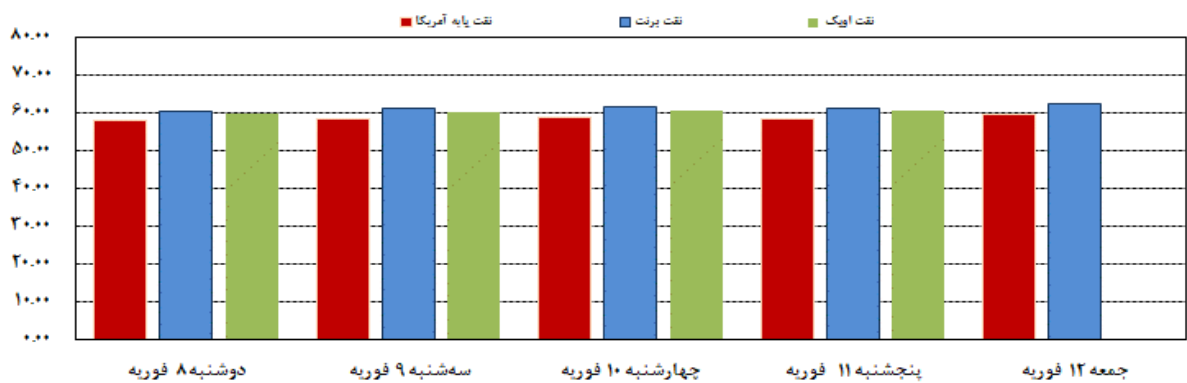
نمودار قیمت روزانه نفت برنت دریای شمال به دلار و یورو (آخر وقت بازار نیویورک)



نمودار قیمت روزانه سید نفتی اوپک به دلار و یورو



قیمت‌های نفت در هفته منتهی به ۱۲ فوریه





بهره‌برداری از این گزارش در صورت ذکر منبع بلامانع است.

موجودی انبار نفت آمریکا (ارقام به میلیون بشکه)			مصرف نفت خام آمریکا (هزار بشکه در روز)			
سال قبل Δ	هفته قبل Δ	موجودی در هفته ماقبل	سال قبل Δ	هفته قبل Δ	میزان در هفته ماقبل	
۲۹/۵	-۶/۸	۱,۱۰۶/۹۰				مست خام
۲۶/۵	-۶/۶	۴۶۹/۰۰	-۲۰۰۰	۱۰۰	۱۱,۰۰۰	تولید داخلی
۳/۰	-۰/۲	۶۳۷/۹۰				ذخایر تجاری نفت خام
-۴/۶	۴/۳	۲۵۶/۴۰	-۷۶۸	۲۱۶	۳,۲۴۰	خالص واردات
						ذخایر استراتژیک نفت خام
						زین

ارزش هر دلار آمریکا به ارزهای عمده (آخر وقت بازار نیویورک)

قیمت نقدی طلا و قیمت نفت خام در بازارهای سلف

هفته منتهی به 1399/11/24

2021/02/12

درصد تغییرات	جمع					عنوان	جمع 5 فوریه
	12 فوریه	11 فوریه	10 فوریه	سه شنبه 9 فوریه	دوشنبه 8 فوریه		
-۰/۶۲	۹۰/۴۸	۹۰/۴۲	۹۰/۳۷	۹۰/۴۴	۹۰/۹۳	شاخص دلار	۹۱/۰۴
-۰/۵۳	۱/۲۶۹۳	۱/۲۷۰۵	۱/۲۷۰۰	۱/۲۶۹۶	۱/۲۷۳۹	دلار کانادا	۱/۲۷۶۰
+۰/۰۵	۱/۵۳۸۴	۱/۵۴۱۶	۱/۵۳۹۱	۱/۵۳۸۸	۱/۵۳۵۳	دلار کانادا (یورو)	۱/۵۳۷۶
-۰/۴۴	۱۰۴/۹۲	۱۰۴/۷۵	۱۰۴/۶۰	۱۰۴/۶۱	۱۰۵/۲۳	ین ژاپن	۱۰۵/۳۸
+۰/۱۴	۱۲۷/۱۶	۱۲۷/۱۰	۱۲۶/۷۶	۱۲۶/۷۹	۱۲۶/۸۲	ین ژاپن (یورو)	۱۲۶/۹۸
+۰/۵۸	۱/۲۱۲۰	۱/۲۱۳۴	۱/۲۱۱۹	۱/۲۱۲۰	۱/۲۰۵۲	یورو ×	۱/۲۰۵۰
-۰/۷۹	۰/۸۹۱۸	۰/۸۸۹۸	۰/۸۹۱۵	۰/۸۹۲۴	۰/۸۹۹۱	فرانک سوئیس	۰/۸۹۸۹
-۰/۲۱	۱/۰۸۰۹	۱/۰۷۹۷	۱/۰۸۰۴	۱/۰۸۱۶	۱/۰۸۳۶	فرانک سوئیس (یورو)	۱/۰۸۳۲
+۰/۸۸	۱/۳۸۵۶	۱/۳۸۱۶	۱/۳۸۳۲	۱/۳۸۱۸	۱/۳۷۴۳	لیبره انگلیس ×	۱/۳۷۳۵
+۰/۳۰	۱/۱۴۳۲	۱/۱۳۸۶	۱/۱۴۱۳	۱/۱۴۰۱	۱/۱۴۰۳	لیبره انگلیس (یورو)	۱/۱۳۹۸
+۰/۵۲	۱/۴۴۰۷۵	۱/۴۴۲۴۰	۱/۴۴۲۱۷	۱/۴۴۱۰۸	۱/۴۳۵۷۴	SDR به دلار	۱/۴۳۳۲۵
-۰/۰۶	۱/۱۸۸۷۴	۱/۱۸۸۷۳	۱/۱۹۰۰۱	۱/۱۸۹۰۱	۱/۱۹۱۲۹	SDR به یورو	۱/۱۸۹۴۲
+۰/۴۹	۱۸۱۹/۱۶	۱۸۲۶/۰۰	۱۸۴۲/۶۶	۱۸۳۵/۲۴	۱۸۳۱/۲۸	طلای نیویورک (هر اونس)	۱۸۱۰/۲۶
-۰/۰۹	۱۵۰۰/۹۶	۱۵۰۴/۸۶	۱۵۲۰/۴۷	۱۵۱۴/۲۲	۱۵۱۹/۴۸	طلای نیویورک (یورو)	۱۵۰۲/۲۹
۵/۲۱	۶۲/۴۳	۶۱/۱۴	۶۱/۴۷	۶۱/۰۶	۶۰/۵۶	نفت برنت انگلیس (هر بشکه)	۵۹/۳۴
۴/۶۰	۵۱/۵۱	۵۰/۳۹	۵۰/۷۲	۵۰/۳۸	۵۰/۲۵	نفت برنت انگلیس (یورو)	۴۹/۲۴
۴/۶۱	۵۹/۴۷	۵۸/۲۴	۵۸/۶۸	۵۸/۳۶	۵۷/۹۷	نفت پایه آمریکا (هر بشکه)	۵۶/۸۵
۴/۰۰	۴۹/۰۷	۴۸/۰۰	۴۸/۴۲	۴۸/۱۵	۴۸/۱۰	نفت پایه آمریکا (یورو)	۴۷/۱۸
		۶۰/۵۴	۶۰/۴۵	۶۰/۲۸	۵۹/۵۸	سبب نفت اوپک (هر بشکه)	۵۸/۹۲
		۴۹/۸۹	۴۹/۸۸	۴۹/۷۴	۴۹/۴۴	سبب نفت اوپک (یورو)	۴۸/۹۰