



بانک مرکزی جمهوری اسلامی ایران
اداره مطالعات و سازمانهای بین المللی
دایره مطالعات ارزی

بررسی وضع اقتصادی - ارزی کشورهای عمده

بازارهای طلا و نفت

شماره ۴۸

هفته منتهی به ۲۱ فوریه ۲۰۲۱

۳ اسفند ۱۳۹۹





فهرست مندرجات

شماره صفحه

عنوان

۲-۶

بررسی وضعیت اقتصادی کشورهای عمده

• آمریکا

• منطقه یورو

• انگلستان

• ژاپن

• چین

• ترکیه

• روسیه

۶-۸

تحولات بازار ارزهای عمده

۸

تحولات بازار طلا

۹-۱۰

تحولات بازار نفت

خواننده گرامی

ضمن تشکر خواهشمند است در صورت داشتن هرگونه انتقاد و یا پیشنهاد در مورد این گزارش نظرات خود را از طرق زیر مطرح فرمائید.

پست الکترونیکی: m.rezazadeh@cbi.ir

تلفن: ۲۹۹۵۳۸۱۵



خلاصه

در امریکا، رشد شاخص بهای تولیدکننده در ماه ژانویه در مقیاس ماهانه به $1/3$ درصد و در مقیاس سالانه به $1/7$ درصد افزایش یافت. در مدت مشابه، رشد خرده‌فروشی در مقیاس ماهانه به $5/3$ درصد و در مقیاس سالانه به $7/43$ درصد افزایش پیدا کرد. از سوی دیگر، رشد تولیدات صنعتی در مقیاس ماهانه به $0/9$ درصد کاهش یافته و در مقیاس سالانه به منفی $1/82$ درصد رسید.

در منطقه یورو، رشد تولید ناخالص داخلی در سه ماهه پایانی سال گذشته در مقیاس فصلی به منفی $0/6$ درصد و در مقیاس سالانه به منفی 5 درصد تغییر یافت. همچنین، بر اساس آمار مقدماتی، در ماه فوریه، شاخص مدیران خرید بخش کارخانه‌ای به $57/7$ واحد بهبود و شاخص مدیران خرید خدمات به $44/7$ واحد تنزل یافت. از سوی دیگر، رشد تولیدات صنعتی ماه دسامبر به پایین‌تر از سطوح مورد انتظار کاهش پیدا کرد.

در انگلیس، با توجه به اعمال محدودیت‌های شدید اجتماعی، در نخستین ماه سال جاری میلادی، خرده‌فروشی در مقایسه با ماه قبل از آن و همچنین ماه مشابه سال قبل، به ترتیب $8/2$ و $5/9$ درصد کاهش یافت. در ژاپن، بر اساس ارقام مقدماتی، اقتصاد ژاپن در فصل چهارم سال گذشته میلادی در مقایسه با فصل قبل از آن، 3 درصد و در مقایسه با فصل مشابه سال قبل، $12/7$ درصد رشد نمود.

تداوم روند کاهشی قیمت اوراق قرضه امریکا، بهبود برخی شاخص‌های اقتصادی از جمله خرده‌فروشی، تولیدات صنعتی و ساخت و ساز در این کشور و خوش‌بینی پیرامون تصویب بودجه کمکی $1/9$ هزار میلیارد دلاری دولت امریکا و تاثیر مثبت آن بر اقتصاد، سبب کاهش تقاضا برای ارزهای کم‌ریسک‌تر از جمله دلار شد و افت ارزش آن در مقابل سایر ارزها را به همراه داشت.

در هفته گذشته با توجه به ارقام مطلوب اقتصاد امریکا و خوش‌بینی پیرامون تصویب بودجه کمکی $1/9$ هزار میلیارد دلاری دولت این کشور، طلا به عنوان دارایی کم‌ریسک با افت تقاضا و کاهش قیمت مواجه شد.

احتمال اعتصاب کارکنان یکی از بزرگترین پایانه‌های بارگیری نفت در نروژ، امکان تحت تاثیر قرار گرفتن تولید نفت خام امریکا در پی سرد شدن غیرمعمول دمای هوا در ایالت نگزاس و تعطیلی پالایشگاه‌ها، موافقت تعداد بیشتری از اعضای اوپک پلاس با بالا بردن میزان کاهش تولید نفت خام، ادامه فرآیند واکسیناسیون کرونا در بسیاری از کشورها و کاهش موجودی انبار نفت خام امریکا، قیمت نفت را تقویت کرد.



امریکا

بر اساس آمار نهایی، رشد شاخص بهای تولیدکننده در ماه ژانویه در مقایسه با ماه پیش از آن، در مقیاس ماهانه از ۰/۳ به ۱/۳ درصد و در مقیاس سالانه از ۰/۸ به ۱/۷ درصد (بالتر از پیش‌بینی‌ها) افزایش یافت. شایان ذکر است، رشد شاخص مذکور بدون در نظر گرفتن قیمت مواد غذایی و انرژی، در مقیاس ماهانه از ۰/۱ به ۱/۲ درصد و در مقیاس سالانه از ۱/۲ به ۲ درصد (بالتر از سطوح مورد انتظار) رسید.

در ماه ژانویه، رشد خرده‌فروشی نسبت به ماه پیش از آن، در مقیاس ماهانه از منفی ۱ به مثبت ۵/۳ درصد و در مقیاس سالانه از ۲/۵۳ به ۷/۴۳ درصد (بالتر از پیش‌بینی‌ها) افزایش پیدا کرد. همچنین، رشد شاخص مذکور بدون در نظر گرفتن فروش اتومبیل (مقیاس ماهانه) از منفی ۱/۸ به مثبت ۵/۹ درصد (بالتر از سطح مورد انتظار) رسید. از سوی دیگر، در مدت مشابه، رشد تولیدات صنعتی در مقیاس ماهانه از ۱/۳ به ۰/۹ درصد (بالتر از پیش‌بینی‌ها) کاهش یافته و در مقیاس سالانه از منفی ۳/۱۵ به منفی ۱/۸۲ درصد رسید.

تعداد متقاضیان بیمه بیکاری در هفته منتهی به ۱۲ فوریه نسبت به هفته پیش از آن، از ۸۴۸ هزار نفر به ۸۶۱ هزار نفر (بالتر از سطح مورد انتظار) رسید. لازم به ذکر است، در مدت مشابه، میانگین چهار هفته‌ای شاخص مذکور از ۸۳۶ هزار نفر به ۸۳۳ هزار نفر کاهش پیدا کرد. همچنین، مجموع متقاضیان بیمه بیکاری در یک‌ساله منتهی به ۵ فوریه در مقایسه با یک‌ساله منتهی به هفته پیش از آن، از ۴/۵۵۸ میلیون نفر به ۴/۴۹۴ میلیون نفر (بالتر از پیش‌بینی بازار) تنزل یافت.

شمار مجوزهای ساخت و ساز در ۱۲ ماهه منتهی به ماه ژانویه در مقایسه با ۱۲ ماهه منتهی به ماه پیش از آن، از ۱/۷۰۴ میلیون به ۱/۸۸۱ میلیون (بالتر از پیش‌بینی‌ها) و رشد آن از ۴/۲ به ۱۰/۴ درصد افزایش یافت. در مدت مشابه، شروع به ساخت خانه‌های جدید از ۱/۶۸۰ میلیون به ۱/۵۸۰ میلیون (پایین‌تر از میزان مورد انتظار) و رشد آن از ۸/۲ به منفی ۶ درصد کاهش پیدا کرد. از سوی دیگر، فروش خانه‌های موجود از ۶/۶۵ میلیون به ۶/۶۹ میلیون مورد (بالتر از پیش‌بینی‌ها) و رشد آن از ۰/۹ به ۰/۶ درصد تغییر یافت.

لائل برینارد، از اعضای هیأت مدیره فدرال رزرو، تأکید کرد: "افزایش تمرکز فدرال رزرو بر تغییرات اقلیمی، به معنای کاهش توجه به حصول حداکثر اشتغال نخواهد بود." وی ادامه داد: "اگرچه فدرال رزرو بر ریسک‌های بلندمدت تغییرات اقلیمی تمرکز خواهد داشت؛ چگونگی تأثیر فرآیند گذار به سوی اقتصادی کمتر وابسته به کربن بر رشد اقتصادی میان‌مدت تا بلندمدت را نیز در سیاست‌گذاری مورد توجه قرار خواهد داد. تمرکز بر آن دسته از سرمایه‌گذاری‌ها در حوزه اقتصاد پایدار که رشد و اشتغال را نیز افزایش دهد از اولویت‌هایی است که با چارچوب کلی این بانک هماهنگی داشته و دستیابی به حداکثر اشتغال با حفظ پایداری زیست‌محیطی را میسر می‌سازد."



منطقه یورو

طبق آمار اولیه، رشد تولید ناخالص داخلی در سه ماهه پایانی سال گذشته نسبت به سه ماهه پیش از آن، در مقیاس فصلی از ۱۲/۴ به منفی ۰/۶ درصد و در مقیاس سالانه از منفی ۴/۳ به منفی ۵ درصد (پس از تجدید نظر صعودی) تغییر یافت.

بر اساس آمار مقدماتی، در ماه فوریه، شاخص مدیران خرید بخش کارخانه‌ای در مقایسه با ماه پیش از آن، از ۵۴/۸ به ۵۷/۷ واحد (بالتر از پیش‌بینی‌ها) بهبود و به دنبال اعمال قرنطینه و سایر محدودیت‌ها برای کنترل شیوع ویروس کرونا و تعطیلی بسیاری از کسب و کارهای بخش خدمات، شاخص مدیران خرید این بخش از ۴۵/۴ به ۴۴/۷ واحد (پایین‌تر از سطح مورد انتظار) تنزل یافت. به این ترتیب، شاخص مرکب از ۴۷/۸ به ۴۸/۱ واحد رسید.

رشد تولیدات صنعتی ماه دسامبر در مقایسه با ماه پیش از آن، در مقیاس ماهانه از ۲/۶ به منفی ۱/۶ درصد و در مقیاس سالانه از منفی ۰/۶ به منفی ۰/۸ درصد (پایین‌تر از سطوح مورد انتظار) کاهش یافت.

در ماه دسامبر، مازاد تجاری نسبت به ماه پیش از آن، از ۲۵/۷ میلیارد یورو به ۲۹/۲ میلیارد یورو (بالتر از پیش‌بینی‌ها) افزایش پیدا کرد. همچنین، در مدت مشابه، مازاد حساب جاری از ۲۴/۶ میلیارد یورو به ۳۶/۷ میلیارد یورو رسید.

شاخص اعتماد اقتصادی ZEW در ماه فوریه نسبت به ماه پیش از آن، از ۵۸/۳ به ۶۹/۶ واحد بهبود پیدا کرد. از سوی دیگر، بر اساس آمار اولیه، در مدت مشابه، شاخص اعتماد مصرف‌کننده از منفی ۱۳/۸ به منفی ۱۴/۸ واحد تنزل یافت.

روز دوشنبه، وزرای دارایی کشورهای عضو منطقه یورو^۱، درخصوص لزوم ادامه یافتن اقدامات حمایتی برای مقابله با بحران ناشی از همه‌گیری ویروس کرونا تا زمان مورد نیاز به توافق رسیدند. رئیس گروه یورو، با اشاره به این که کاهش سطح بدهی‌ها بدون تحقق بهبود اقتصادی پر قدرت میسر نخواهد بود، اظهار داشت: "اگرچه گروه یورو همچنان نسبت به حفظ نظارت بر سطح بدهی‌های دولتی متعهد است، کنار گذاشتن زود هنگام کمک‌های اقتصادی مقابله با ویروس کرونا، بهبود اقتصادی را به خطر خواهد انداخت."

^۱ موسوم به گروه یورو



انگلیس

با توجه به اعمال محدودیت‌های شدید اجتماعی، در نخستین ماه سال جاری میلادی، خرده‌فروشی در مقایسه با ماه قبل از آن و همچنین ماه مشابه سال قبل، به ترتیب $۸/۲$ و $۵/۹$ درصد کاهش یافت. شایان ذکر است، بیشترین افت در زمینه هزینه خرید از رستوران‌ها، تفریحات و سفرها صورت گرفت. این میزان افت نشان می‌دهد، در ماه ژانویه اقتصاد انگلیس به مقدار قابل توجهی منقبض شده است. با توجه به کاهش تقاضا، شاخص قیمت مصرف‌کننده در ماه ژانویه در مقایسه با ماه قبل از آن $۰/۲$ درصد افت نمود و تورم سالانه به $۰/۷$ درصد رسید. شایان ذکر است، روند به نسبت مشابهی در سطح قیمت‌های تولیدکننده تکرار شد. به نظر می‌رسد، با توجه به عدم رفع کامل محدودیت‌های اجتماعی و روند کاهشی تقاضا، احتمال انقباض اقتصاد انگلیس در فصل نخست سال جاری وجود داشته باشد.

ارقام مقدماتی از افزایش شاخص مدیران خرید خدمات از سطح $۳۹/۵$ واحد در ماه ژانویه به $۴۹/۷$ واحد (مرز رونق) در ماه فوریه حکایت داشت. البته در بخش کارخانه‌ای روند رشد تسریع گردید و شاخص مدیران خرید از $۵۴/۱$ به $۵۴/۹$ واحد در همین بهبود یافت. شایان ذکر است این امر، به معنی رشد مثبت کل اقتصاد نخواهد بود.

ژاپن

بر اساس ارقام مقدماتی، اقتصاد ژاپن در فصل چهارم سال گذشته میلادی در مقایسه با فصل قبل از آن، ۳ درصد و در مقایسه با فصل مشابه سال قبل، $۱۲/۷$ درصد رشد نمود. با وجود ثبت دومین فصل متوالی رشد مثبت، در مجموع اقتصاد این کشور در سال گذشته میلادی، $۴/۸$ درصد با بیشترین سرعت از سال ۲۰۰۹ کوچک شد. در فصل پایانی سال ۲۰۲۰ ، مصرف که بیش از ۵۰ درصد تولید ناخالص این کشور را ایجاد می‌نماید، $۲/۵$ درصد رشد نمود و سرمایه‌گذاری $۴/۵$ درصد افزایش یافت. شایان ذکر است، در سال مذکور، دولت ژاپن معادل رقمی حدود $۲/۹$ هزار میلیارد دلار برای حمایت از اقتصاد این کشور به صورت کمک بلاعوض هزینه نمود. اما با توجه به انتشار ارقام اقتصادی پیش‌نگر، همچنان به نظر می‌رسد اقتصاد این کشور در فصل جاری منقبض خواهد شد.

در ماه دسامبر، تولیدات صنعتی ژاپن یک درصد در مقایسه با ماه قبل از آن و در مقایسه با ماه مشابه سال گذشته، $۲/۶$ درصد منقبض شد. با این وجود، میزان استفاده از ظرفیت خالی تولید، $۰/۸$ درصد در این بخش افزایش یافت که در پی تقلیل آهنگ کاهش این تولیدات روی داد. سفارش ماشین‌آلات نیز در ماه دسامبر، $۵/۲$ درصد در مقیاس ماهانه رشد نمود.

در ماه ژانویه صادرات ژاپن در مقایسه با ماه دسامبر، $۶/۴$ درصد افزایش یافت و دومین ماه متوالی رشد به ثبت رسید. اما واردات همچنان با تداوم روند کاهشی، $۹/۵$ درصد در همین مدت افت نمود.



چین

نرخ بهره یوان چین در آخرین روز کاری					
دوره	یک‌شنبه	۳ ماهه	۶ ماهه	۹ ماهه	۱۲ ماهه
نرخ بهره شایبور (بین بانکی)	۱/۸۸۶۰	۲/۸۲۴۰	۲/۸۷۶۰	۲/۹۶۶۰	۳/۰۵۲۰
نرخ مرجع	-	-	-	-	۴/۰۵
نرخ LPR					۳/۸۵

ترکیه

بانک مرکزی ترکیه، نرخ بهره کلیدی^۱ را مطابق با پیش‌بینی‌ها در سطح ۱۷ درصد بدون تغییر نگاه داشته و ضمن حفظ رویکرد محتاطانه، نسبت به انقباضی‌تر کردن سیاست پولی به منظور کمک به مهار نرخ تورم (که به حدود ۱۵ درصد رسیده است) در صورت لزوم، متعهد گردید و تأکید کرد: "این بانک تا زمانی که نرخ تورم سالانه (که طی ۳ سال اخیر به طور عمده در محدوده دو رقمی قرار داشته است) به هدف تورمی ۵ درصدی کاهش یابد، به تورمزدایی شدید از طریق انقباضی نگاه داشتن سیاست پولی ادامه خواهد داد." شایان ذکر است، پس از روی کار آمدن رئیس جدید بانک مرکزی ترکیه، این بانک در ماه‌های نوامبر و دسامبر برای مقابله با افت شدید ارزش لیر و جذب سرمایه‌گذاری خارجی، نرخ بهره کلیدی را ۶/۷۵ واحد درصد کاهش داده و طی دو ماه اخیر نیز آن را در سطح ۱۷ درصد^۲ بدون تغییر نگاه داشته است. به اعتقاد برخی تحلیل‌گران، تا حدود سه ماهه سوم که پیش‌بینی می‌شود تورم تا حدودی تخفیف یابد، کاهش نرخ بهره کلیدی محتمل به نظر نمی‌رسد.

در ماه ژانویه، کسری بودجه در مقایسه با ماه پیش از آن، از ۴۰/۷۰ میلیارد دلار به ۲۴/۱۵ میلیارد دلار کاهش پیدا کرد. همچنین، شاخص اعتماد مصرف‌کننده در ماه فوریه نسبت به ماه پیش از آن، از ۸۳/۳ به ۸۴/۵ واحد بهبود یافت.

^۱ نرخ بازخرید یک‌هفته‌ای

^۲ این نرخ در حال حاضر بالاترین نرخ بهره در میان اقتصادهای نوظهور محسوب می‌گردد.

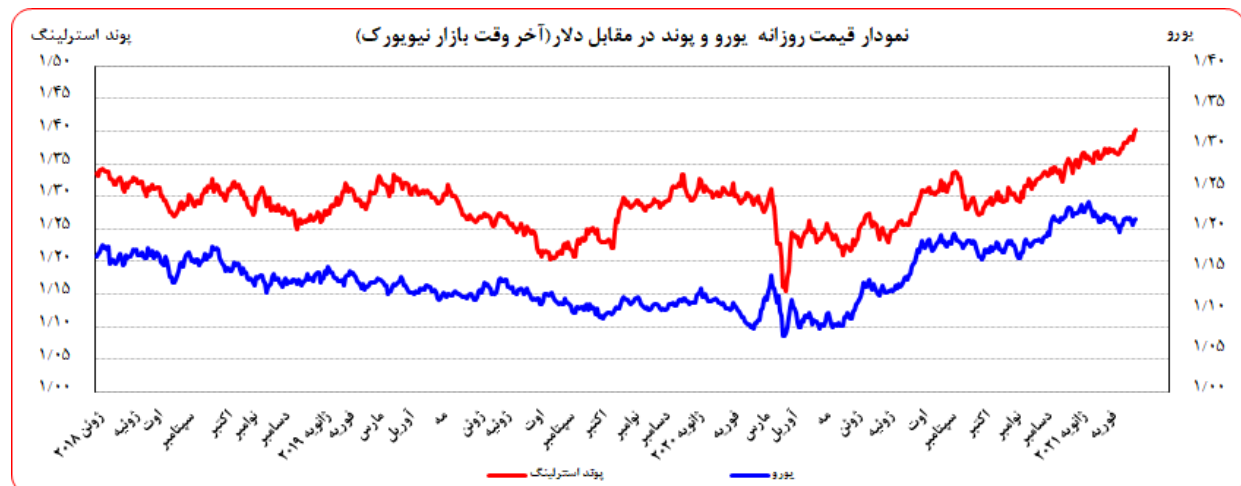


روسیه

تولیدات صنعتی روسیه در ادامه روند نزولی، در ماه ژانویه ۲/۵ درصد در مقایسه با ماه قبل از آن منقبض گردید. همچنین، خرده فروشی نیز در ماه ژانویه (مقیاس سالانه) ۰/۱ درصد کاهش یافت. با این وجود، دولت از کاهش نرخ بیکاری از ۵/۹ درصد در ماه دسامبر به ۵/۸ درصد در ماه ژانویه خبر داد. همچنین، دولت اعلام نموده در ماه دسامبر دستمزدها با احتساب کسر نرخ تورم، ۴/۶ درصد در مقایسه با ماه مشابه سال گذشته، افزایش یافته است. ارقام ضد و نقیض از اقتصاد روسیه همزمان با بروز تظاهرات خیابانی در این کشور علیه دولت، شائبه دستکاری ارقام اقتصادی منتشره به منظور کاهش سطح نارضایتی‌ها را ایجاد کرده است.

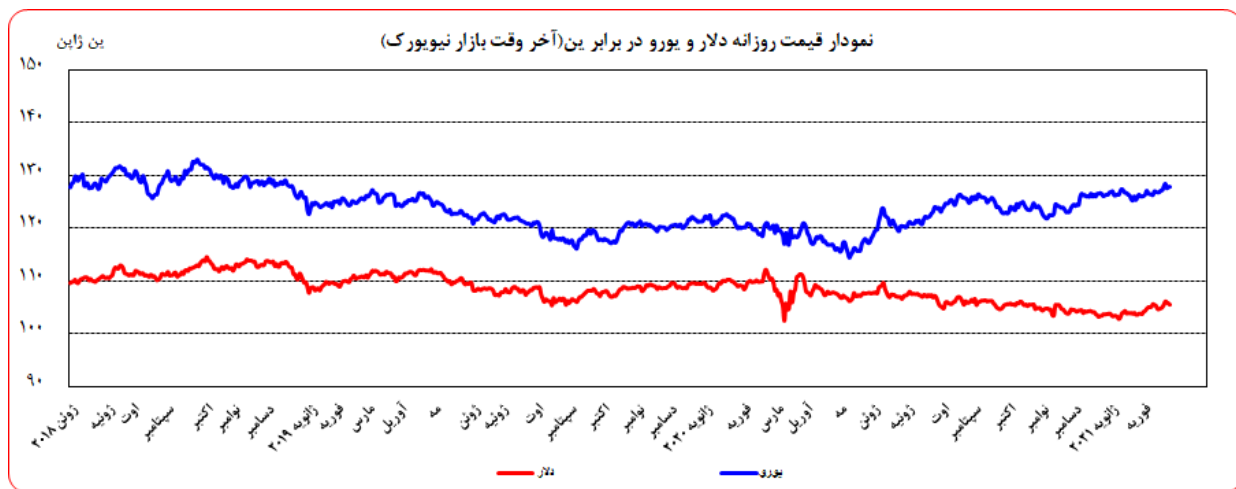
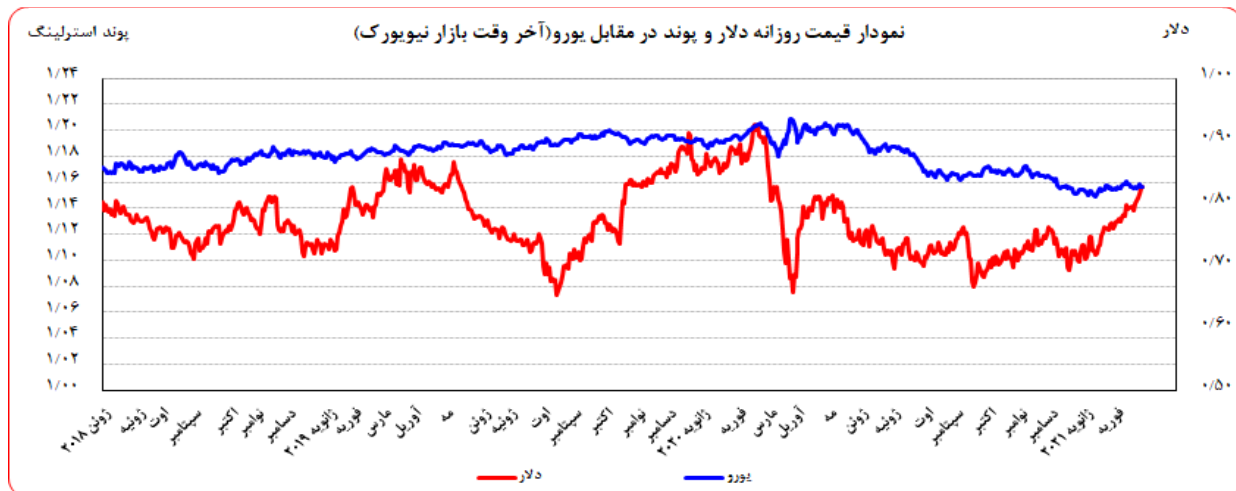
تحولات بازار ارزهای عمده

روز جمعه گذشته نسبت به جمعه ماقبل آن، ارزش دلار در برابر ین ۰/۴۹ درصد و در برابر فرانک سوئیس ۰/۵۵ درصد تقویت شد. در همین مدت، ارزش یورو در برابر دلار ۰/۰۱ درصد و ارزش لیره در برابر دلار ۱/۱۳ درصد تقویت شد. به نرخ‌های پایان وقت بازار نیویورک، در هفته گذشته هر یورو در محدوده ۱/۲۰۴۴-۱/۲۱۳۰ دلار و هر پوند در محدوده ۱/۴۰۱۲-۱/۳۸۶۵ دلار در نوسان بود. هر دلار نیز در دامنه ۱۰۶/۰۵-۱۰۵/۳۸ ین متغیر بود. همچنین، ارزش یورو در برابر ین ۰/۴۹ درصد تقویت و در برابر فرانک سوئیس ۰/۵۶ درصد تقویت شد. ارزش پوند انگلیس نیز در برابر یورو ۱/۱۲ درصد تقویت گردید. به نرخ‌های پایان وقت بازار نیویورک، در هفته گذشته هر پوند در محدوده ۱/۱۵۶۰-۱/۱۴۶۲ یورو در نوسان بود. هر یورو نیز در دامنه ۱۲۸/۳۸-۱۲۷/۵۲ ین متغیر بود.





بهره‌برداری از این گزارش در صورت ذکر منبع بلامانع است.



عوامل کاهش ارزش دلار طی هفته گذشته

- تداوم روند کاهشی قیمت اوراق قرضه امریکا
- بهبود برخی شاخص‌های اقتصادی از جمله خرده فروشی، تولیدات صنعتی و ساخت و ساز در این کشور
- خوش‌بینی پیرامون تصویب بودجه کمکی ۱/۹ هزار میلیارد دلاری دولت امریکا و تاثیر مثبت آن بر

اقتصاد

تداوم روند کاهشی قیمت اوراق قرضه امریکا، بهبود برخی شاخص‌های اقتصادی از جمله خرده فروشی، تولیدات صنعتی و ساخت و ساز در این کشور و خوش‌بینی پیرامون تصویب بودجه کمکی ۱/۹ هزار میلیارد دلاری دولت امریکا و تاثیر مثبت آن بر اقتصاد، سبب کاهش تقاضا برای ارزهای کم‌ریسک‌تر از جمله دلار شد و افت ارزش آن در



بهره‌برداری از این گزارش در صورت ذکر منبع بلامانع است.

مقابل سایر ارزها را به همراه داشت. البته دلار در مقابل یورو چندان نوسانی نداشت اما در مقابل پوند بیش از ۱ درصد تضعیف شد.

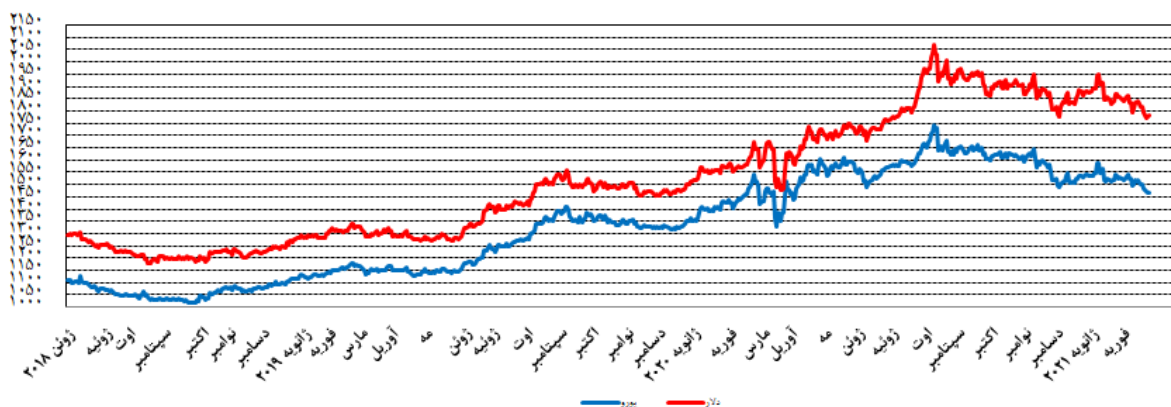
نرخ بهره لایبور ارزها در آخرین روز کاری هفته گذشته					
نام ارز	بهره (درصد)	۳ ماهه	۶ ماهه	۹ ماهه	۱۲ ماهه
دلار		۰/۱۷۵۲۵	۰/۱۹۵۰۰	-	۰/۲۸۶۵۰
یورو		-۰/۵۴۹۷۱	-۰/۵۲۹۴۳	-	-۰/۴۹۳۲۹
پوند		۰/۰۶۰۵۰	۰/۰۷۹۰۰	-	۰/۱۳۲۳۸
فرانک		-۰/۷۵۵۶۰	-۰/۷۰۶۴۰	-	-۰/۵۹۰۶۰
ین		-۰/۰۷۹۵۰	-۰/۰۴۵۱۷	-	۰/۰۴۶۳۳
درهم امارات		۰/۳۲۴۱۰۰	۰/۵۲۲۳۶۰	-	۰/۶۵۹۰۴۰
لیبر ترکیه		۱۷/۹۵۳۳	۱۸/۰۶۰۰	۱۸/۱۱۱۵	۱۸/۱۱۱۵

تحولات بازار طلا

بهای طلا در روز پنجشنبه هفته گذشته نسبت به پنجشنبه هفته ماقبل آن، به دلار ۲/۱۱ درصد و به یورو ۲/۱۱ درصد کاهش یافت. نوسانات هفته گذشته قیمت طلا در بازار نیویورک در محدوده ۱۸۱۷/۴۱ - ۱۷۷۳/۷۲ دلار برای هر اونس و در محدوده ۱۴۹۸/۲۸ - ۱۴۶۶/۹۰ یورو در هر اونس ثبت شد.

در هفته گذشته با توجه به ارقام مطلوب اقتصاد آمریکا و خوش‌بینی پیرامون تصویب بودجه کمکی ۱/۹ هزار میلیارد دلاری دولت این کشور، طلا به عنوان دارایی کم‌ریسک با افت تقاضا و کاهش قیمت مواجه شد.

نمودار قیمت روزانه هر اونس طلا به دلار آمریکا و یورو (آخر وقت بازار نیویورک)



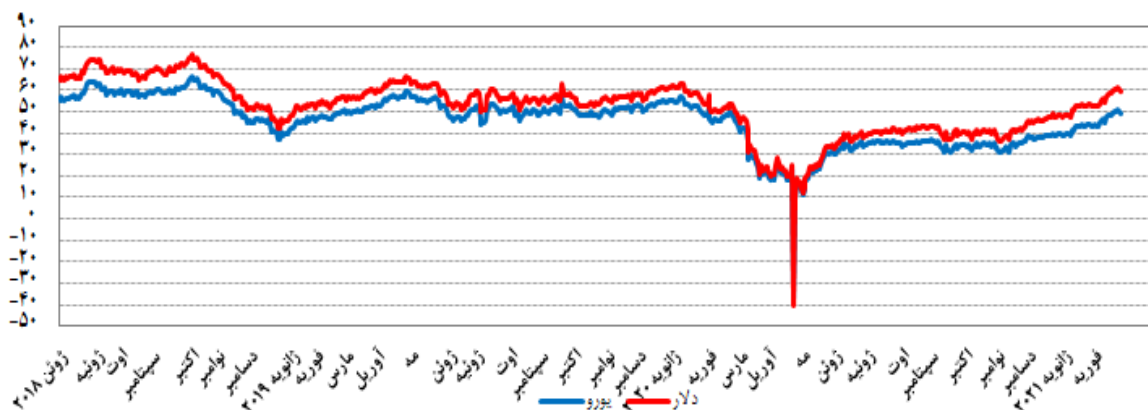


تحولات بازار نفت

بهای نفت خام پایه امریکا در روز جمعه هفته گذشته نسبت به جمعه هفته ماقبل آن، به دلار و یورو به ترتیب، ۰/۳۹ درصد و ۰/۳۸ درصد کاهش یافت. به نرخ‌های پایان وقت بازار نیویورک، بهای هر بشکه نفت خام پایه امریکا در محدوده ۶۱/۱۴-۵۹/۲۴ دلار و ۵۰/۷۶-۴۸/۸۷ یورو معامله گردید. بهای نفت برنت در روز جمعه هفته گذشته نسبت به جمعه هفته ماقبل آن، به دلار و یورو به ترتیب، ۰/۷۷ و ۰/۷۶ درصد افزایش یافت. بهای هر بشکه نفت برنت به نرخ‌های پایان وقت بازار نیویورک در دامنه ۶۴/۳۴-۶۲/۹۱ دلار و ۵۳/۴۲-۵۱/۹۰ یورو معامله گردید. بهای هر بشکه نفت خام اوپک در محدوده ۶۳/۴۳-۶۲/۴۸ دلار و ۵۲/۴۴-۵۱/۶۱ یورو معامله گردید. شایان ذکر است، بهای نفت اوپک در روز پنجشنبه (آخرین نرخ هفته گذشته) نسبت به جمعه هفته ماقبل آن به دلار و یورو به ترتیب، ۴/۳۸ و ۴/۵۹ درصد افزایش یافت.

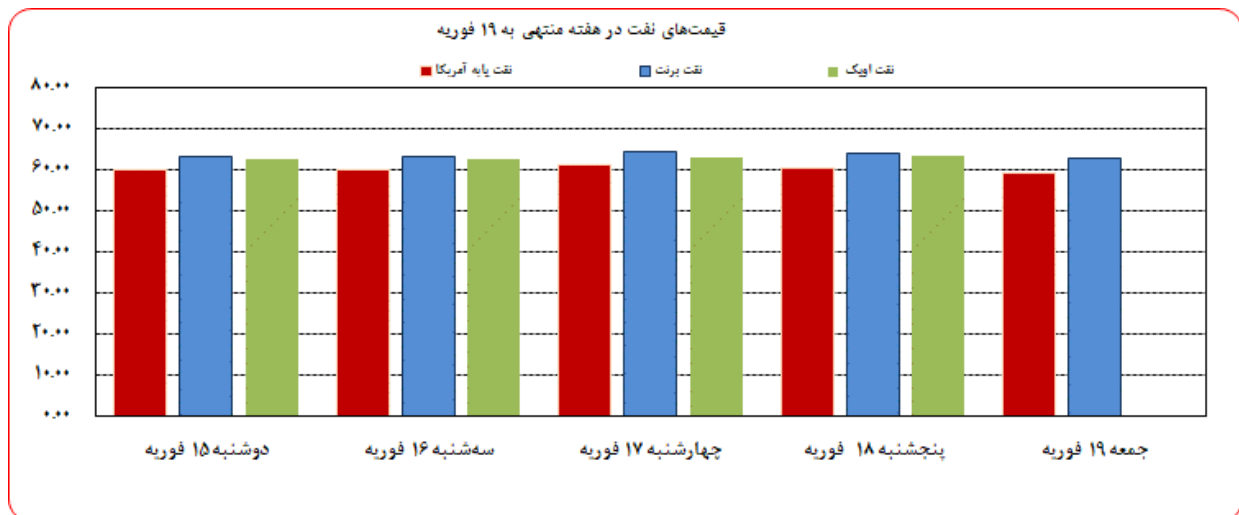
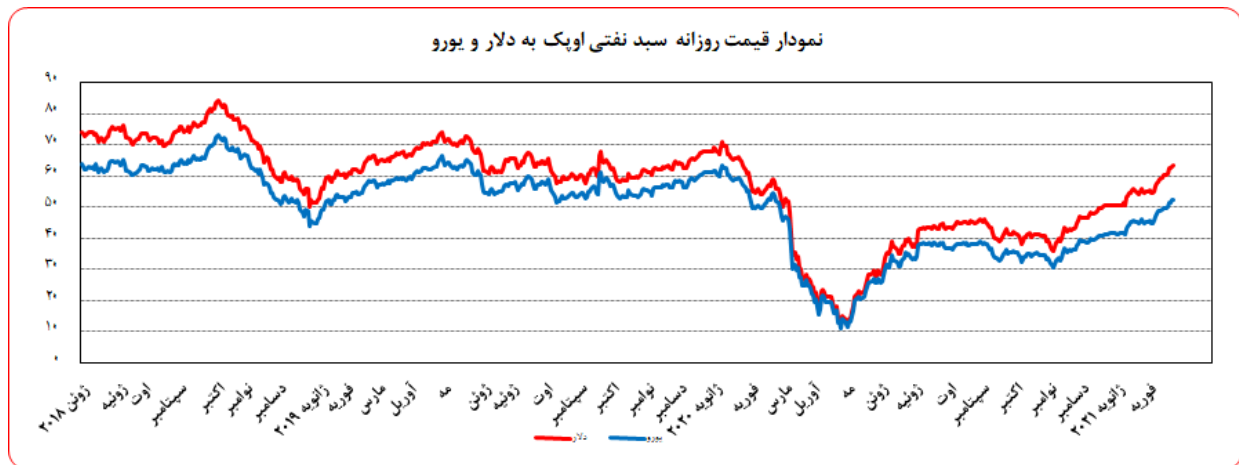
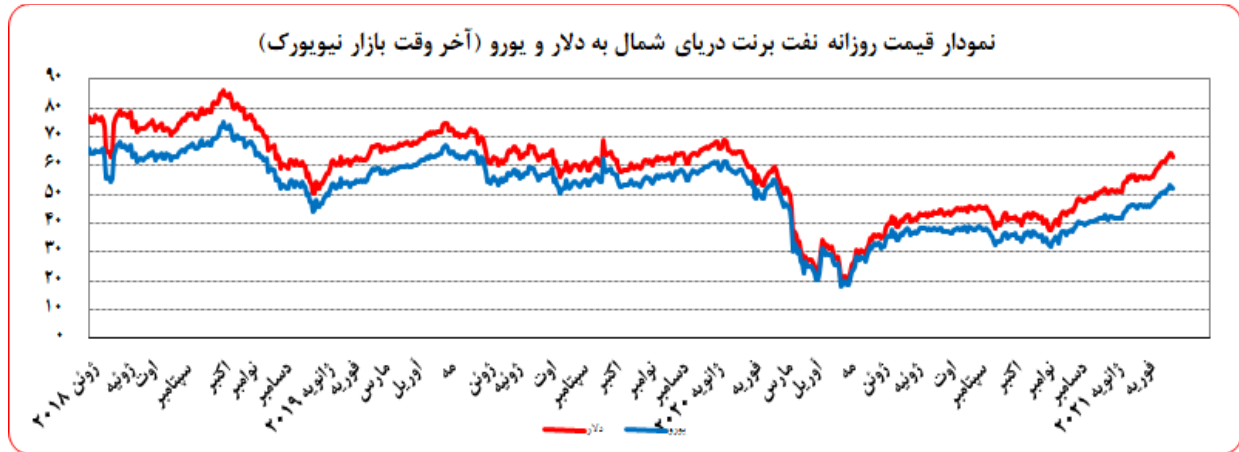
احتمال اعتصاب کارکنان یکی از بزرگترین پایانه‌های بارگیری نفت در نروژ، امکان تحت تأثیر قرار گرفتن تولید نفت خام امریکا در پی سرد شدن غیرمعمول دمای هوا در ایالت تگزاس و تعطیلی پالایشگاه‌ها، موافقت تعداد بیشتری از اعضای اوپک پلاس با بالا بردن میزان کاهش تولید نفت خام، ادامه فرآیند واکسیناسیون کرونا در بسیاری از کشورها و امیدواری نسبت به کنترل همه‌گیری و کاهش موجودی انبار نفت خام امریکا، قیمت نفت را تقویت کرد. از سوی دیگر، پیش‌بینی افزایش میزان تولید اعضای اوپک پلاس پس از ماه آوریل و آمادگی شرکت‌های انرژی تگزاس برای از سرگیری فعالیت میدان‌های نفت و گاز پس از یخبندان و قطعی برق در این ایالت، از شدت تقویت قیمت نفت کاست.

نمودار قیمت روزانه نفت خام پایه آمریکا به دلار و یورو (آخر وقت بازار نیویورک)





بهره‌برداری از این گزارش در صورت ذکر منبع بلامانع است.



موجودی انبار نفت آمریکا (ارقام به میلیون بشکه)			مصرف نفت خام آمریکا (هزار بشکه در روز)		
سال قبل Δ	هفته قبل Δ	موجودی در هفته ماقبل	سال قبل Δ	هفته قبل Δ	میزان در هفته ماقبل
۲۱/۷	-۷/۴	۱,۰۹۹/۵۰			نفت خام
۱۸/۹	-۷/۳	۴۶۱/۸۰	-۲۲۰۰	-۲۰۰	۱۰,۸۰۰
۲/۸	-۰/۱	۶۳۷/۸۰			ذخایر استراتژیک نفت خام
-۲/۰	۰/۷	۲۵۷/۱۰	-۹۴۷	-۱۲۰۴	۲,۰۳۶
					خالص واردات

ارزش هر دلار آمریکا به ارزهای عمده (آخر وقت بازار نیویورک)

قیمت نقدی طلا و قیمت نفت خام در بازارهای سلف

هفته منتهی به 1399/12/01

2021/02/19

عنوان	دوشنبه	سه شنبه	چهارشنبه	پنجشنبه	جمعه	درصد تغییرات
	۱۵ فوریه	۱۶ فوریه	۱۷ فوریه	۱۸ فوریه	۱۹ فوریه	
شاخص دلار	۹۰/۴۸	۹۰/۵۱	۹۰/۹۵	۹۰/۵۹	۹۰/۳۶	-۰/۱۳
دلار کانادا	۱/۲۶۴۰	۱/۲۶۸۹	۱/۲۶۹۷	۱/۲۶۷۸	۱/۲۶۱۹	-۰/۵۸
دلار کانادا (یورو)	۱/۵۳۳۲	۱/۵۳۶۱	۱/۵۲۹۲	۱/۵۳۳۴	۱/۵۲۹۵	-۰/۵۷
ین ژاپن	۱۰۵/۳۸	۱۰۶/۰۵	۱۰۵/۸۸	۱۰۵/۶۸	۱۰۵/۴۳	+۰/۴۹
ین ژاپن (یورو)	۱۲۷/۸۳	۱۲۸/۳۸	۱۲۷/۵۲	۱۲۷/۸۲	۱۲۷/۷۹	+۰/۴۹
یورو ×	۱/۲۱۳۰	۱/۲۱۰۶	۱/۲۰۴۴	۱/۲۰۹۵	۱/۲۱۲۱	+۰/۰۱
فرانک سوئیس	۰/۸۹۰۴	۰/۸۹۲۴	۰/۸۹۸۷	۰/۸۹۵۸	۰/۸۹۶۷	+۰/۵۵
فرانک سوئیس (یورو)	۱/۰۸۰۱	۱/۰۸۰۳	۱/۰۸۲۴	۱/۰۸۳۵	۱/۰۸۶۹	+۰/۵۶
لیره انگلیس ×	۱/۳۹۰۳	۱/۳۹۰۳	۱/۳۸۶۵	۱/۳۹۷۵	۱/۴۰۱۲	۱/۱۳
لیره انگلیس (یورو)	۱/۱۴۶۲	۱/۱۴۸۴	۱/۱۵۱۲	۱/۱۵۵۴	۱/۱۵۶۰	۱/۱۲
SDR به دلار	۱/۴۴۰۷۵	۱/۴۴۴۱۸	۱/۴۳۸۲۶	۱/۴۳۹۴۷	۱/۴۴۲۹۲	+۰/۱۵
SDR به یورو	۱/۱۸۸۷۴	۱/۱۹۲۹۵	۱/۱۹۴۱۷	۱/۱۹۰۱۴	۱/۱۹۰۴۳	+۰/۱۴
طلای نیویورک (هر اونس)	۱۸۱۷/۴۱	۱۷۹۶/۵۰	۱۷۷۳/۷۲	۱۷۷۴/۲۱	۱۷۸۰/۸۶	-۲/۱۱
طلای نیویورک (یورو)	۱۴۹۸/۲۸	۱۴۸۳/۹۷	۱۴۷۲/۷۰	۱۴۶۶/۹۰	۱۴۶۹/۲۴	-۲/۱۱
نفت برنت انگلیس (هر بشکه)	۶۳/۱۳	۶۳/۳۵	۶۴/۳۴	۶۳/۹۳	۶۲/۹۱	+۰/۷۷
نفت برنت انگلیس (یورو)	۵۲/۰۴	۵۲/۳۳	۵۳/۴۲	۵۲/۸۶	۵۱/۹۰	+۰/۷۶
نفت پایه آمریکا (هر بشکه)	۶۰/۱۰	۶۰/۰۵	۶۱/۱۴	۶۰/۵۲	۵۹/۲۴	-۰/۳۹
نفت پایه آمریکا (یورو)	۴۹/۰۷	۴۹/۶۰	۵۰/۷۶	۵۰/۰۴	۴۸/۸۷	-۰/۳۹
سبب نفت اوپک (هر بشکه)	۶۲/۶۰	۶۲/۴۸	۶۳/۰۴	۶۳/۴۳		
سبب نفت اوپک (یورو)	۵۱/۶۱	۵۱/۶۱	۵۲/۳۴	۵۲/۴۴		

× هر واحد به دلار آمریکا

×× درصد تغییرات آخرین روز کاری هفته

دایره اخبار اقتصادی

شماره 47