



بانک مرکزی جمهوری اسلامی ایران
اداره مطالعات و سازمانهای بین المللی
دایره مطالعات ارزی

بررسی وضع اقتصادی - ارزی کشورهای عمده

بازارهای طلا و نفت

شماره ۴۹

هفته منتهی به ۲۸ فوریه ۲۰۲۱

۱۰ اسفند ۱۳۹۹





فهرست مندرجات

شماره صفحه

عنوان

۲-۵

بررسی وضعیت اقتصادی کشورهای عمده

• آمریکا

• منطقه یورو

• انگلستان

• ژاپن

• چین

• ترکیه

• روسیه

• هند

۵-۷

تحولات بازار ارزهای عمده

۷-۸

تحولات بازار طلا

۷-۱۰

تحولات بازار نفت

خواننده گرامی

ضمن تشکر خواهشمند است در صورت داشتن هرگونه انتقاد و یا پیشنهاد در مورد این گزارش نظرات خود را از طرق زیر مطرح فرمائید.

پست الکترونیکی: m.rezazadeh@cbi.ir

تلفن: ۲۹۹۵۳۸۱۵



خلاصه

در امریکا، طبق آمار اولیه، رشد تولید ناخالص داخلی در سه ماهه پایانی سال گذشته در مقیاس فصلی به $4/1$ درصد کاهش پیدا کرد. همچنین، در ماه ژانویه، رشد سفارشات کالاهای بادوام در مقیاس ماهانه به $3/4$ درصد افزایش یافت. از سوی دیگر، مقامات فدرال رزرو از عدم تغییر در سیاست‌های فعلی این بانک تا زمان مشاهده بهبود قابل توجه وضعیت اقتصادی سخن گفتند.

در منطقه یورو، بر اساس آمار نهایی، در ماه ژانویه، رشد شاخص بهای مصرف‌کننده در مقیاس ماهانه به $0/2$ درصد و در مقیاس سالانه به $0/9$ درصد رسید. همچنین، در ماه فوریه، شاخص اعتماد مصرف‌کننده به منفی $14/8$ واحد، شاخص اطمینان بخش صنعت به منفی $3/3$ واحد و شاخص اطمینان بخش خدمات به منفی $17/1$ واحد بهبود یافت. در انگلیس، با تقویت خوش‌بینی نسبت به کاهش محدودیت‌های اجتماعی، شاخص بازار سهام این کشور نیز رشد نمود. همچنین آهنگ رشد شاخص مدیران خرید کارخانه‌ای تقویت شد و روند افت فعالیت‌های بخش خدمات کند گردید. در ژاپن، با وجود نااطمینانی موجود پیرامون آینده وضعیت اقتصادی، روند کاهشی خرده‌فروشی در ماه ژانویه با سرعت $0/5$ درصد در ماه ادامه یافت و این میزان در مقایسه با ماه مشابه سال قبل، $2/4$ درصد کاهش یافت اما تولیدات صنعتی افزایش یافت.

احتمال تصویب بودجه $1/9$ هزار میلیارد دلاری دولت امریکا در کنگره و تاثیر فزاینده آن بر نرخ تورم هم‌زمان با امیدواری به بهبود وضعیت اقتصاد جهانی در سایه افزایش واکسیناسیون و همچنین نگرانی رئیس فدرال رزرو از افزایش سطح قیمت‌ها در آینده، سبب شد فعالان بازار احتمال افزایش زودتر از موعد نرخ بهره در امریکا را مطرح نمایند که این امر سبب تقویت دلار در مقابل سایر ارزهای جهان‌روا شد.

انتشار ارقام مثبت از اقتصاد امریکا، مطرح شدن احتمال افزایش زود هنگام نرخ بهره در این کشور و افزایش ارزش دلار در هفته گذشته، کاهش بهای طلا را در پی داشت.

کاهش تولید نفت خام امریکا به دنبال سرد شدن بی‌سابقه هوا در ایالت تگزاس و سایر ایالت‌های تولیدکننده نفت و همچنین، کاهش تعداد سکوه‌های نفتی فعال در این کشور پس از افزایش‌های متوالی آن از ماه نوامبر تا کنون و اطمینان‌بخشی فدرال رزرو نسبت به پایین ماندن نرخ‌های بهره کلیدی افزایش قیمت نفت را در پی داشت.



امریکا

طبق آمار اولیه، رشد تولید ناخالص داخلی در سه ماهه پایانی سال گذشته در مقایسه با سه ماهه پیش از آن، در مقیاس فصلی از $33/4$ به $4/1$ درصد کاهش پیدا کرد.

در ماه ژانویه، رشد سفارشات کالاهای بادوام در مقایسه با ماه پیش از آن، در مقیاس ماهانه از $1/2$ به $3/4$ درصد (بالتر از پیش‌بینی‌ها) افزایش یافت. همچنین، رشد این شاخص بدون در نظر گرفتن سفارشات مربوط به حمل و نقل از $1/7$ به $1/4$ درصد (بیش از سطح مورد انتظار) رسید.

در ۱۲ ماهه منتهی به ماه ژانویه، فروش خانه‌های جدید در مقایسه با ۱۲ ماهه منتهی به ماه پیش از آن، از ۸۸۵ هزار به ۹۲۳ هزار مورد (بالتر از پیش‌بینی‌ها) و رشد آن از $5/5$ به $4/3$ درصد رسید. از سوی دیگر، در مدت مشابه، رشد فروش خانه‌های قول‌نامه‌ای از $0/5$ به منفی $2/8$ درصد (پایین‌تر از پیش‌بینی‌ها) تنزل یافت.

تعداد متقاضیان بیمه بیکاری در هفته منتهی به ۱۹ فوریه نسبت به هفته پیش از آن، از ۸۴۱ هزار نفر به ۷۳۰ هزار نفر (پایین‌تر از سطح مورد انتظار) رسید. لازم به ذکر است، در مدت مشابه، میانگین چهار هفته‌ای شاخص مذکور از ۸۲۸ هزار نفر به ۸۰۷ هزار نفر کاهش پیدا کرد. همچنین، مجموع متقاضیان بیمه بیکاری در یک‌ساله منتهی به ۱۲ فوریه در مقایسه با یک‌ساله منتهی به هفته پیش از آن، از $4/520$ میلیون نفر به $4/419$ میلیون نفر (پایین‌تر از پیش‌بینی بازار) تنزل یافت.

اگرچه به دنبال افزایش بازده اوراق قرضه و از سوی دیگر خطر افزایش تورم، بسیاری از فعالان بازار پیش‌بینی می‌کردند فدرال رزرو زودتر از آنچه انتظار می‌رفت به اتخاذ سیاست انقباضی ناگزیر گردد، مقامات بانک مذکور از عدم تغییر در سیاست‌های فعلی تا زمان مشاهده بهبود قابل توجه وضعیت اقتصادی سخن گفتند. جروم پاول، رئیس فدرال رزرو، بر تعهد این بانک نسبت به بازگرداندن اقتصاد به اشتغال کامل و عدم تغییر موضع کنونی تا زمان مشاهده افزایش مستمر و نگران‌کننده سطح قیمت‌ها تأکید کرد و اظهار داشت: "طبق پیش‌بینی‌های فدرال رزرو، تورم تا سال ۲۰۲۳ پایین‌تر یا هم‌سطح با هدف تورمی این بانک (۲ درصد) باقی خواهد ماند."

منطقه یورو

بر اساس آمار نهایی، در ماه ژانویه، رشد شاخص بهای مصرف‌کننده در مقایسه با ماه پیش از آن، در مقیاس ماهانه از $0/3$ به $0/2$ درصد و در مقیاس سالانه از منفی $0/3$ به مثبت $0/9$ درصد رسید. لازم به ذکر است، رشد شاخص مذکور بدون در نظر گرفتن قیمت انرژی، مواد غذایی، نوشیدنی و تنباکو در مقیاس ماهانه در سطح منفی $0/5$ درصد تثبیت گردیده و در مقیاس سالانه از $0/2$ به $1/4$ درصد (مطابق با پیش‌بینی‌ها) افزایش یافت.



در ماه فوریه، شاخص اعتماد مصرف‌کننده نسبت به ماه پیش از آن، از منفی ۱۵/۵ به منفی ۱۴/۸ واحد رسید. شاخص اطمینان بخش صنعت نیز از منفی ۶/۱ به منفی ۳/۳ واحد و شاخص اطمینان بخش خدمات از منفی ۱۷/۷ به منفی ۱۷/۱ واحد (بالاتر از پیش‌بینی‌ها) بهبود یافت.

ایزابیل اشنابل، از اعضای هیأت مدیره بانک مرکزی اروپا، ضمن ابراز تعهد بانک مذکور نسبت به دشوار نکردن غیرقابل توجیه شرایط تأمین مالی، اظهار داشت: "این بانک با هر گونه افزایش قابل توجه نرخ‌های بهره حقیقی یا تعدیل شده بر اساس تورم، مقابله خواهد کرد؛ چرا که بالا رفتن نرخ‌های مذکور می‌تواند بهبود اقتصادی منطقه یورو را با اختلال مواجه نماید. افزایش ناگهانی نرخ‌های بهره حقیقی به دنبال بهتر شدن چشم‌انداز رشد جهانی، می‌تواند بهبود اقتصادی را به خطر بیندازد. بنابراین، ما تحولات بازارهای مالی را به دقت تحت نظارت قرار خواهیم داد." خانم اشنابل افزود: "اگرچه با توجه به تداوم قرنطینه و محدودیت‌های کنترل شیوع ویروس کرونا، رشد اقتصادی سه ماهه نخست سال جاری می‌تواند پایین‌تر از پیش‌بینی بانک مرکزی اروپا قرار گیرد، انتظار داریم رشد سالانه مطابق با برآوردهای ما بهبود یابد. طبق پیش‌بینی‌های فعلی، به نظر می‌رسد اقتصاد منطقه یورو تا نیمه سال ۲۰۲۲ به سطوح پیش از بحران شیوع ویروس کرونا بازگردد."

انگلیس

در ماه فوریه تعداد افراد مبتلا به ویروس کرونا در انگلیس کاهش یافت اما این تعداد همچنان بیشتر از موارد مشابه در موج نخست این بیماری است. هم‌زمان با افزایش افرادی که واکسن نوبت اول کرونا را دریافت نموده‌اند و کاهش تعداد مبتلایان در ماه مذکور، دولت انگلیس برنامه ۴ مرحله‌ای کاهش محدودیت‌های اجتماعی را معرفی نمود. بررسی‌های نشان می‌دهند با وجود عدم لغو محدودیت‌ها در ماه فوریه، آمار سفرهای داخل و برون شهری افزایش یافته است. با تقویت خوش‌بینی نسبت به کاهش محدودیت‌های اجتماعی، شاخص بازار سهام انگلیس نیز رشد نمود. همچنین آهنگ رشد شاخص مدیران خرید کارخانه‌ای تقویت شد و روند افت فعالیت‌های بخش خدمات کند گردید. با این وجود، این نگرانی وجود دارد که با بهبود وضعیت اقتصاد، تورم به سرعت رشد نموده و بانک مرکزی وادار به افزایش نرخ بهره کلیدی شده و تاثیر منفی بر روند بهبود رشد اقتصادی بگذارد. دولت تلاش کرد با ارائه بسته‌های حمایتی اقتصادی به بهای افزایش سطح بدهی‌های عمومی به حدود ۱۰۰ درصد تولید ناخالص داخلی، از فعالان اقتصادی حمایت نماید. با این وجود، نرخ بیکاری از ۴ درصد پیش از شیوع بیماری به ۵/۱ درصد در دسامبر سال گذشته میلادی رسید که البته در صورت نبود این حمایت‌ها، به بیش از این مقدار افزایش می‌یافت.



ژاپن

با وجود نااطمینانی موجود پیرامون آینده وضعیت اقتصادی، روند کاهشی خرده‌فروشی در ماه ژانویه با سرعت ۰/۵ درصد در ماه ادامه یافت و این میزان در مقایسه با ماه مشابه سال قبل، ۲/۴ درصد کاهش یافت. اما با توجه به افزایش تقاضای جهانی، در ماه مذکور برای نخستین بار در ۳ ماه گذشته، تولیدات صنعتی ژاپن افزایش یافت و نرخ رشد آن در مقایسه با ماه دسامبر به ۴/۲ درصد رسید. وزیر اقتصاد ژاپن نیز عنوان داشت در صورتی که شوکی به اقتصاد جهانی وارد نشود انتظار دارد روند رشد مثبت صنعت این کشور ادامه یابد. با این وجود، شاخص‌های هم‌زمان و پیش‌نگر اقتصاد ژاپن در ماه دسامبر نسبت به ماه قبل از آن اندکی کاهش یافتند که بر عدم بهبود وضعیت کلی اقتصاد این کشور در حال و آینده نزدیک دلالت داشتند.

چین

نرخ بهره یوان چین در آخرین روز کاری					
دوره	یک‌شنبه	۳ ماهه	۶ ماهه	۹ ماهه	۱۲ ماهه
نرخ بهره شایبور (بین بانکی)	۲/۰۹۲۰	۲/۸۳۳۰	۲/۹۰۰۰	۳/۰۰۷۰	۳/۱۰۴۰
نرخ مرجع	-	-	-	-	۴/۰۵
نرخ LPR					۳/۸۵

ترکیه

در ماه فوریه، شاخص اعتماد بخش کارخانه‌ای در مقایسه با ماه پیش از آن، از ۱۰۷ به ۱۰۹/۳ واحد بهبود یافت. همچنین، کسری تجاری در ماه ژانویه نسبت به ماه پیش از آن، از ۴/۵۳ میلیارد دلار به ۳/۰۳ میلیارد دلار کاهش پیدا کرد.

یکی از بزرگ‌ترین بانک‌های امریکایی^۱، برآورد رشد اقتصادی ترکیه در سال ۲۰۲۱ را از ۴/۱ درصد به ۴/۶ درصد افزایش داد. بر اساس بیانیه بانک مذکور، با وجود بروز نشانه‌هایی مبنی بر کند شدن سرعت بهبود اقتصادی در سه ماهه نخست سال جاری، انتظار می‌رود رشد اقتصادی در مقیاس سالانه بیش از آنچه پیش‌بینی می‌شد به ۵ درصد نزدیک شود. همچنین، بانک یاد شده، با توجه به تقویت تقاضا در سه ماهه پایانی سال گذشته، برآورد رشد سال گذشته را نیز از ۱ به

¹ Bank of America



۲/۲ درصد مورد تجدید نظر قرار داد. با این وجود، این بانک با اشاره به امکان لغو برخی از محدودیت‌های کنترلی در برخی مناطق کشور طی ماه‌های آینده، نسبت به افزایش ناگهانی تورم در بخش خدمات هشدار داد.

روسیه

در پی رشد سریع‌تر از پیش‌بینی تقاضا و افزایش تورم در روسیه، بانک مرکزی این کشور ضمن تثبیت نرخ بهره کلیدی در سطح ۴/۲۵ درصد، پیش‌بینی نمود نرخ تورم در سال جاری میلادی به ۳/۷ تا ۴/۲ درصد برسد. شایان ذکر است، در حال حاضر تورم این کشور در سطح ۵/۲ درصد قرار دارد. همچنین، این بانک نرخ رشد اقتصادی در سال ۲۰۲۱ را ۳ تا ۴ درصد ارزیابی نمود. گفتنی است، این ارزیابی بر اساس قیمت نفت خام ۵۰ دلار در هر بشکه در سال مذکور محاسبه شده است.

همچنین، با تداوم روند کاهش محدودیت‌های اجتماعی، شاخص مدیران خرید کارخانه‌ای این کشور در ماه فوریه به ۵۱/۵ واحد (بالاترین سطح از آوریل ۲۰۱۹) رسید که ۰/۶ واحد درصد نسبت که ماه ژانویه رشد نشان می‌دهد.

هند

همراه با فروکش نمودن موج همه‌گیری ویروس کرونا و افزایش میزان تقاضا و سرمایه‌گذاری، در فصل پایانی سال گذشته میلادی اقتصاد هند ۰/۴ درصد، پس از دو فصل رشد مثبت را تجربه نمود. در فصل مذکور، برای نخستین بار از فصل مشابه در سال ۲۰۱۹، سرمایه‌گذاری رشد کرد. همچنین، میزان افت تقاضا از ۱۱/۳ درصد در فصل سوم سال گذشته به ۲/۴ درصد در فصل پایانی آن کاهش یافت. در واقع توسعه فعالیت‌های صنعتی، ساخت و ساز و کشاورزی مهم‌ترین عوامل رشد اقتصادی بودند. در حال حاضر، پیش‌بینی می‌شود در سال مالی جاری (منتهی به مارس ۲۰۲۱) اقتصاد این کشور ۸ درصد (۰/۳ واحد درصد بیش از پیش‌بینی قبلی) منقبض شود.

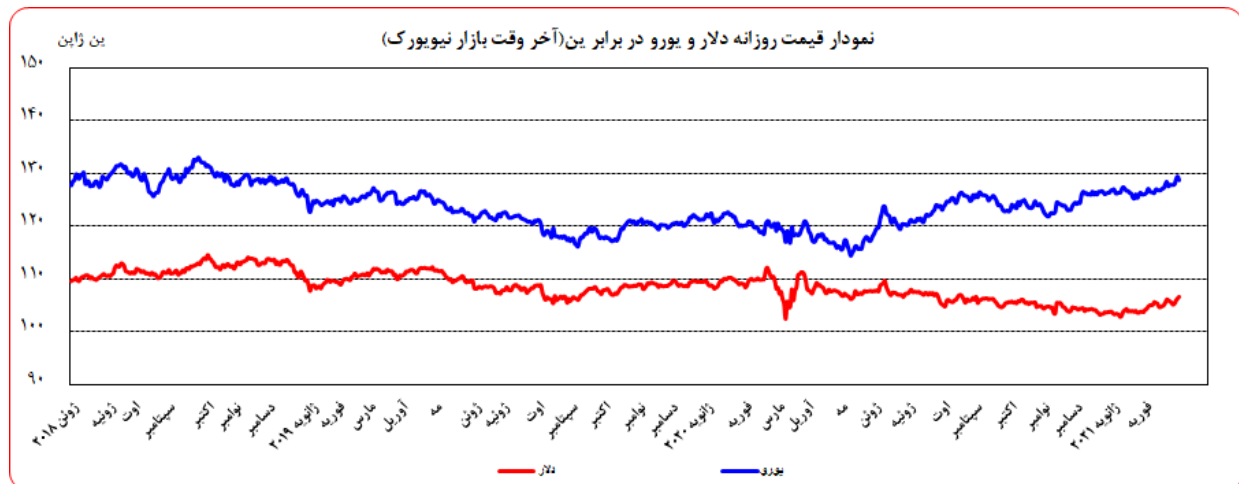
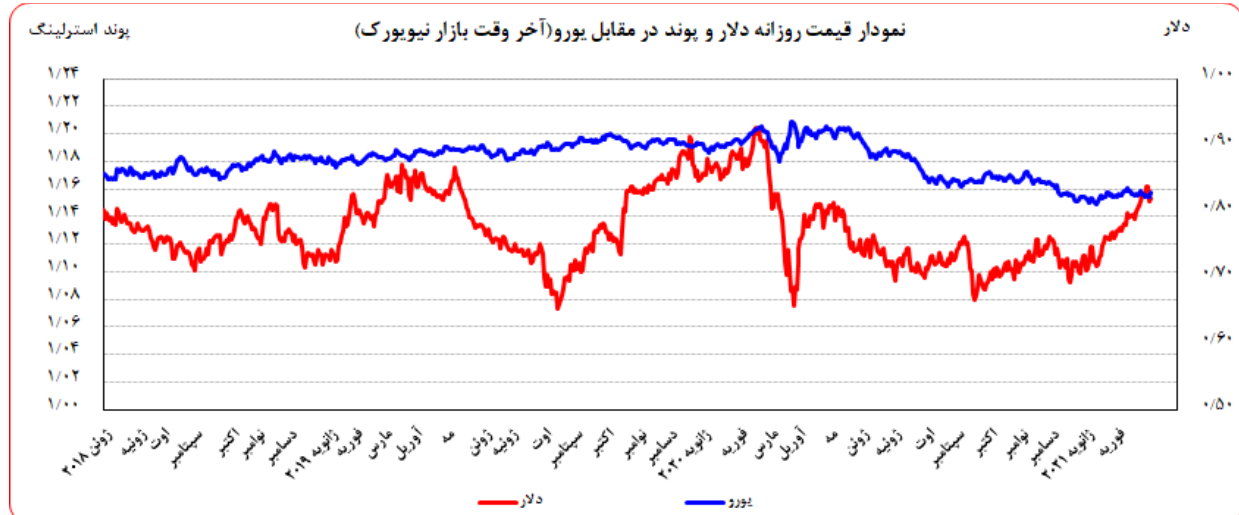
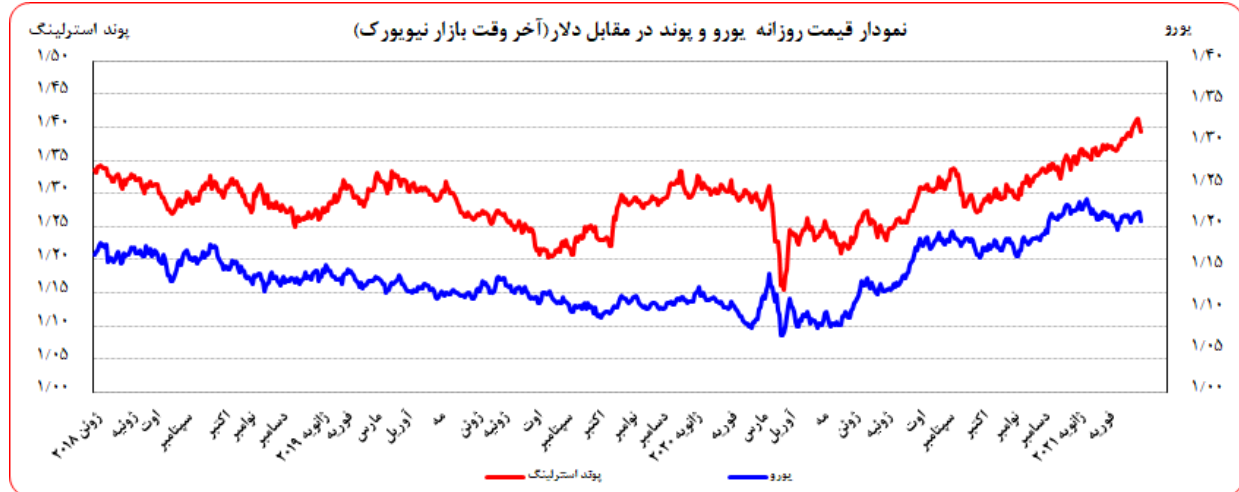
تحولات بازار ارزهای عمده

روز جمعه گذشته نسبت به جمعه ماقبل آن، ارزش دلار در برابر ین ۱/۰۷ درصد و در برابر فرانک سوئیس ۱/۳۳ درصد تقویت شد. در همین مدت، ارزش یورو در برابر دلار ۰/۳۹ درصد و ارزش لیره در برابر دلار ۰/۶۳ درصد تضعیف شد. به نرخ‌های پایان وقت بازار نیویورک، در هفته گذشته هر یورو در محدوده ۱/۲۱۷۶-۱/۲۰۷۴ دلار و هر پوند در محدوده ۳۹۲۴/۱-۴۱۴۱/۱ دلار در نوسان بود. هر دلار نیز در دامنه ۱۰۶/۵۶-۱۰۵/۰۸ ین متغیر بود.



بهره‌برداری از این گزارش در صورت ذکر منبع بلامانع است.

همچنین، ارزش یورو در برابر ین $0/68$ درصد و در برابر فرانک سوئیس $0/93$ درصد تقویت شد. ارزش پوند انگلیس نیز در برابر یورو $0/24$ درصد تضعیف گردید. به نرخ‌های پایان‌وقت بازار نیویورک، در هفته گذشته هر پوند در محدوده $1/1619 - 1/1507$ یورو در نوسان بود. هر یورو نیز در دامنه $129/37 - 127/77$ ین متغیر بود.





عوامل کاهش ارزش دلار طی هفته گذشته

- تداوم روند کاهشی قیمت اوراق قرضه امریکا
- بهبود برخی شاخص‌های اقتصادی از جمله خرده‌فروشی، تولیدات صنعتی و ساخت و ساز در این کشور
- خوش‌بینی پیرامون تصویب بودجه کمکی ۱/۹ هزار میلیارد دلاری دولت امریکا و تاثیر مثبت آن بر

اقتصاد

تداوم روند کاهشی قیمت اوراق قرضه امریکا، بهبود برخی شاخص‌های اقتصادی از جمله خرده‌فروشی، تولیدات صنعتی و ساخت و ساز در این کشور و خوش‌بینی پیرامون تصویب بودجه کمکی ۱/۹ هزار میلیارد دلاری دولت امریکا و تاثیر مثبت آن بر اقتصاد، سبب کاهش تقاضا برای ارزهای کم‌ریسک‌تر از جمله دلار شد و افت ارزش آن در مقابل سایر ارزها را به همراه داشت. البته دلار در مقابل یورو چندان نوسانی نداشت اما در مقابل پوند بیش از ۱ درصد تضعیف شد.

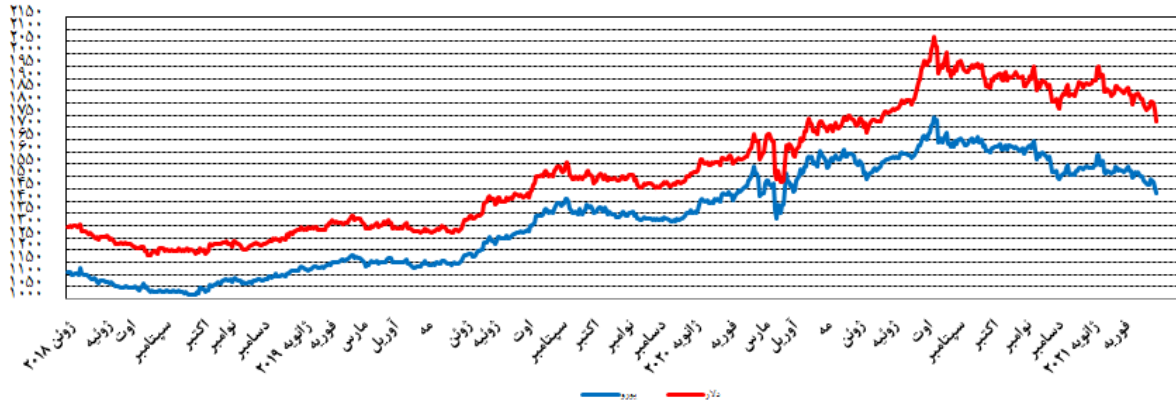
نرخ بهره لایبور ارزها در آخرین روز کاری هفته گذشته					
نام ارز	بهره (درصد)	۳ ماهه	۶ ماهه	۹ ماهه	۱۲ ماهه
دلار		۰/۱۸۸۳۸	۰/۲۰۳۰۰	-	۰/۲۸۳۷۵
یورو		-۰/۵۵۱۷۱	-۰/۵۱۳۲۹	-	-۰/۴۸۰۱۴
پوند		۰/۰۶۶۰۰	۰/۰۸۲۷۵	-	۰/۱۴۶۰۰
فرانک		-۰/۷۴۵۶۰	-۰/۶۹۳۲۰	-	-۰/۵۷۶۸۰
ین		-۰/۰۸۲۰۰	-۰/۰۵۰۶۷	-	۰/۰۴۴۱۷
درهم امارات		۰/۳۰۶۹۰۰	۰/۴۳۱۳۴۰	-	۰/۵۶۶۷۳۰
لیبر ترکیه		۱۷/۹۵۳۵	۱۸/۰۶۰۰	۱۸/۱۱۱۶	۱۸/۱۱۱۶

تحولات بازار طلا

بهای طلا در روز پنجشنبه هفته گذشته نسبت به پنجشنبه هفته ماقبل آن، به دلار ۳/۰۶ درصد و به یورو ۲/۶۹ درصد کاهش یافت. نوسانات هفته گذشته قیمت طلا در بازار نیویورک در محدوده ۱۸۰۸/۱۶ - ۱۷۲۶/۳۱ دلار برای هر اونس و در محدوده ۱۴۸۷/۱۰ - ۱۴۲۹/۷۷ یورو در هر اونس ثبت شد.

انتشار ارقام مثبت از اقتصاد امریکا، مطرح شدن احتمال افزایش زود هنگام نرخ بهره در این کشور و افزایش ارزش دلار در هفته گذشته، کاهش بهای طلا را در پی داشت.

نمودار قیمت روزانه هر اونس طلا به دلار آمریکا و یورو (آخر وقت بازار نیویورک)



تحولات بازار نفت

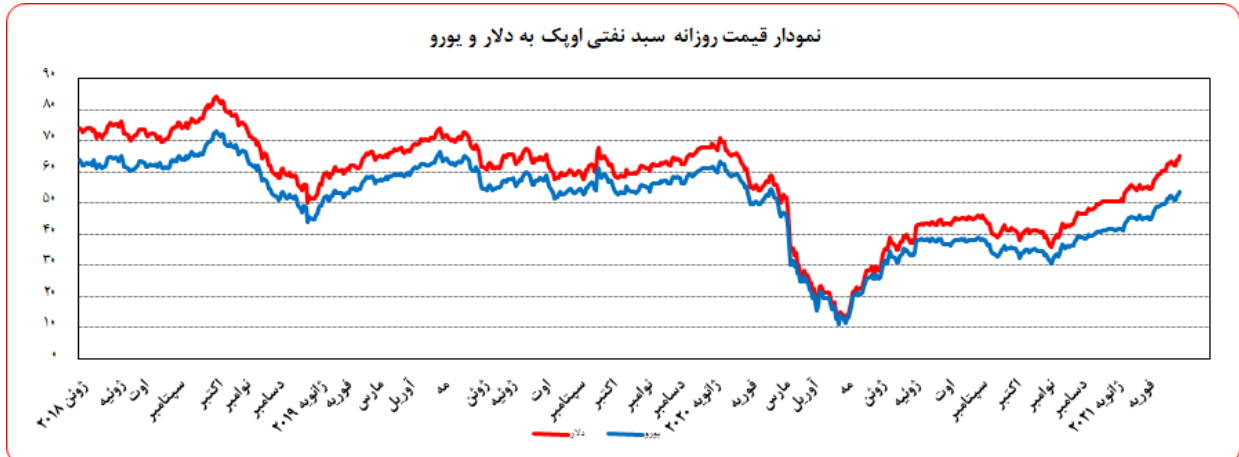
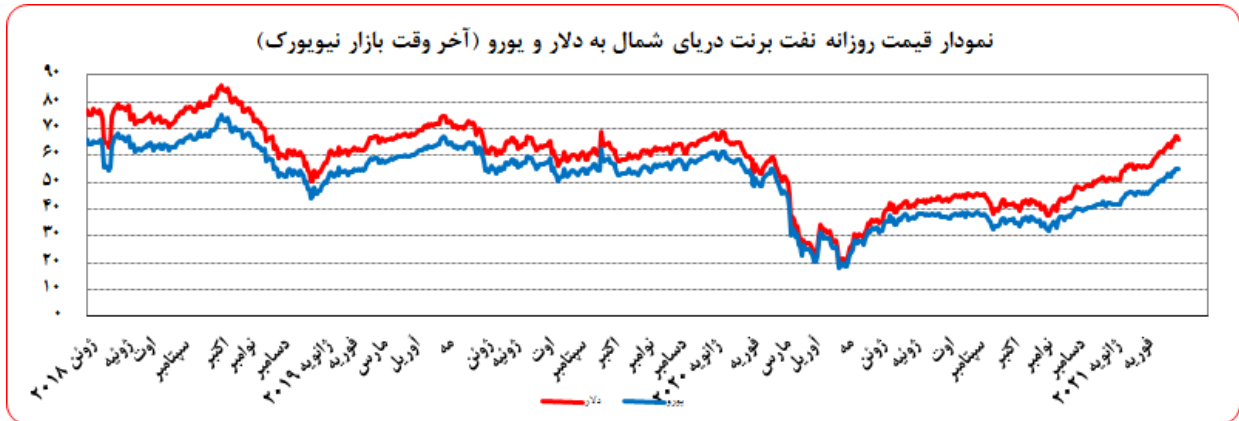
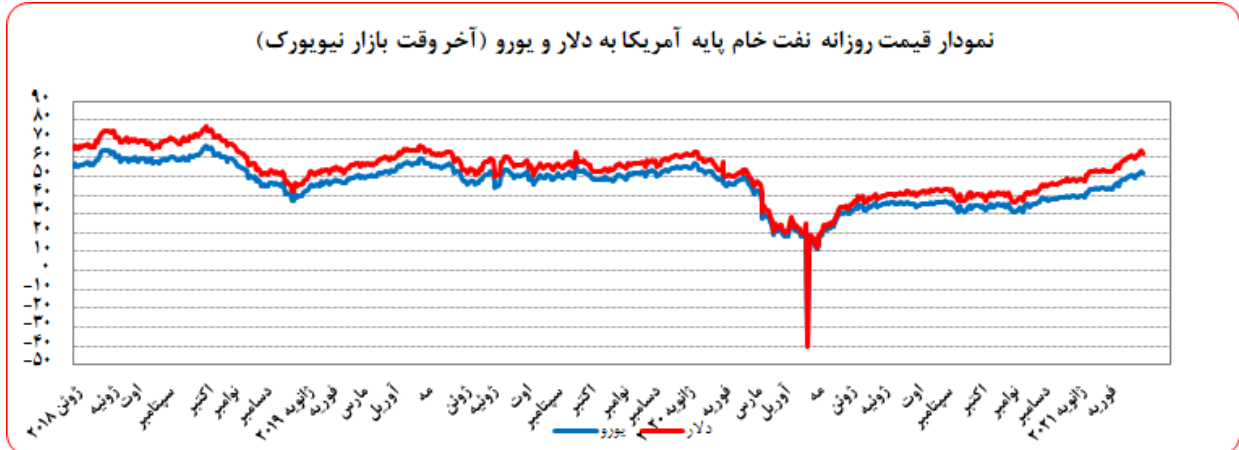
بهای نفت خام پایه امریکا در روز جمعه هفته گذشته نسبت به جمعه هفته ماقبل آن، به دلار و یورو به ترتیب، ۴/۸۴ درصد و ۵/۲۵ درصد افزایش یافت. به نرخ‌های پایان وقت بازار نیویورک، بهای هر بشکه نفت خام پایه امریکا در محدوده ۶۳/۵۳-۶۱/۴۹ دلار و ۵۲/۱۸-۵۰/۵۷ یورو معامله گردید. بهای نفت برنت در روز جمعه هفته گذشته نسبت به جمعه هفته ماقبل آن، به دلار و یورو به ترتیب، ۵/۱۳ و ۵/۵۴ درصد افزایش یافت. بهای هر بشکه نفت برنت به نرخ‌های پایان وقت بازار نیویورک در دامنه ۶۷/۰۴-۶۵/۲۴ دلار و ۵۵/۰۸-۵۳/۶۶ یورو معامله گردید. بهای هر بشکه نفت خام اوپک در محدوده ۶۵/۴۲-۶۲/۰۱ دلار و ۵۳/۷۳-۵۱/۰۰ یورو معامله گردید. شایان ذکر است، بهای نفت اوپک در روز پنجشنبه (آخرین نرخ هفته گذشته) نسبت به جمعه هفته ماقبل آن به دلار و یورو به ترتیب، ۵/۵۲ و ۵/۰۴ درصد افزایش یافت.

کاهش تولید نفت خام امریکا به دنبال سرد شدن بی‌سابقه هوا در ایالت تگزاس و سایر ایالت‌های تولیدکننده نفت و همچنین، کاهش تعداد سکوهای نفتی فعال در این کشور پس از افزایش‌های متوالی آن از ماه نوامبر تا کنون، اطمینان‌بخشی فدرال رزرو نسبت به پایین باقی ماندن نرخ‌های بهره کلیدی، نشانه‌هایی مبنی بر کاهش میزان محدودیت‌های کنترلی مقابله با ویروس کرونا و بالا رفتن سرعت توزیع واکسن در برخی کشورها، افزایش قیمت نفت را در پی داشت. از سوی دیگر، نگرانی از کند بودن روند بهبود اقتصادی امریکا، بازگشت تدریجی تولید نفت تگزاس به سطوح قبلی، احتمال تصمیم اوپک پلاس برای افزایش میزان تولید از ماه آوریل در نشست ماه مارس، تقویت دلار و



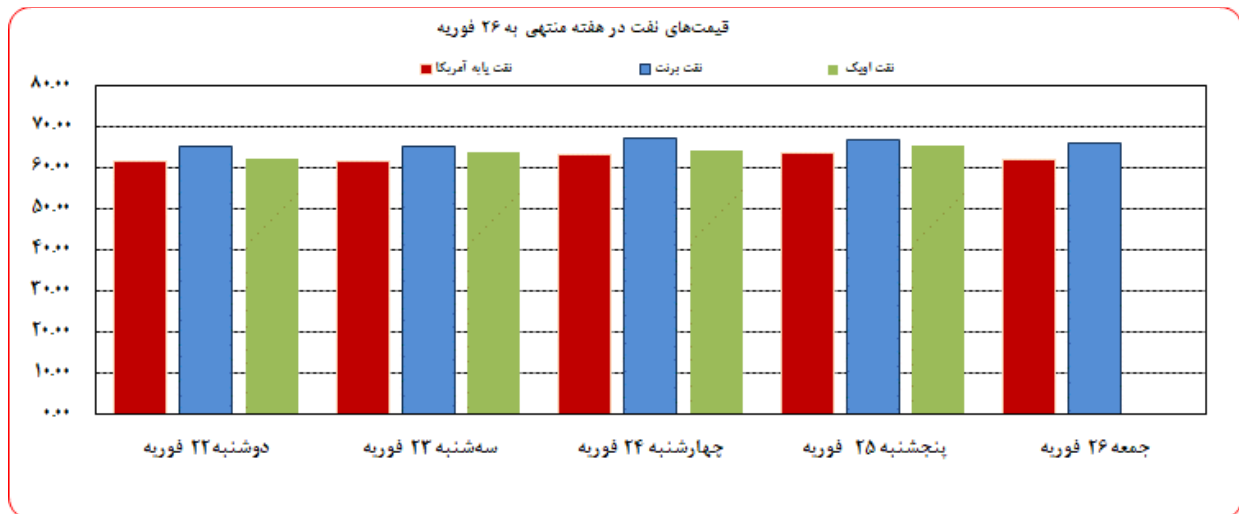
بهره‌برداری از این گزارش در صورت ذکر منبع بلامانع است.

پیش‌بینی افزایش عرضه نفت به دنبال نزدیک شدن قیمت‌ها به سطوح پیش از شیوع ویروس کرونا، از شدت افزایش قیمت نفت کاست.





بهره‌برداری از این گزارش در صورت ذکر منبع بلامانع است.



موجودی انبار نفت آمریکا (ارقام به میلیون بشکه)			مصرف نفت خام آمریکا (هزار بشکه در روز)			
سال قبل Δ	هفته قبل Δ	موجودی در هفته ماقبل	سال قبل Δ	هفته قبل Δ	میزان در هفته ماقبل	
۲۲/۵	۱/۳	۱,۱۰۰/۸۰				نفت خام
۱۹/۷	۱/۳	۴۶۳/۰۰	-۳۳۰۰	-۱۱۰۰	۹,۷۰۰	تولید داخلی
۲/۸	۰/۰	۶۳۷/۸۰				ذخایر تجاری نفت خام
۰/۷	۰/۰	۲۵۷/۱۰	-۲۷۵	۲۴۹	۲,۲۸۵	خالص واردات
						خایر استراتژیک نفت خام
						تترین

ارزش هر دلار آمریکا به ارزهای عمده (آخر وقت بازار نیویورک)
 قیمت نقدی طلا و قیمت نفت خام در بازارهای سلف

هفته منتهی به 1399/12/08

2021/02/26

درصد تغییرات	عنوان					جمعه
	جمعه	پنجشنبه	چهارشنبه	سه شنبه	دوشنبه	19 فوریه
**نقطه به نقطه	26 فوریه	25 فوریه	24 فوریه	23 فوریه	22 فوریه	
+0/57	90/88	90/13	90/18	90/17	90/01	شاخص دلار 90/36
+0/96	1/2740	1/2606	1/2514	1/2589	1/2617	دلار کانادا 1/2619
+0/57	1/5382	1/5349	1/5231	1/5298	1/5341	دلار کانادا (یورو) 1/5295
1/07	106/56	106/25	105/85	105/25	105/08	ین ژاپن 105/43
+0/68	128/66	129/37	128/83	127/90	127/77	ین ژاپن (یورو) 127/79
-0/39	1/2074	1/2176	1/2171	1/2152	1/2159	یورو × 1/2121
1/33	+0/9086	+0/9050	+0/9066	+0/9051	+0/8959	فرانک سوئیس 0/8967
+0/93	1/0970	1/1019	1/1034	1/0999	1/0893	فرانک سوئیس (یورو) 1/0869
-0/63	1/3924	1/4011	1/4141	1/4114	1/4065	لیره انگلیس × 1/4012
-0/24	1/1532	1/1507	1/1619	1/1615	1/1568	لیره انگلیس (یورو) 1/1560
-0/25	1/43927	1/44665	1/44471	1/44397	1/44248	SDR به دلار 1/44292
+0/14	1/19204	1/18812	1/18701	1/18826	1/18635	SDR به یورو 1/19043
-3/06	1726/31	1772/86	1798/10	1803/62	1808/16	طلای نیویورک (هر اونس) 1780/86
-2/69	1429/77	1456/03	1477/36	1484/22	1487/10	طلای نیویورک (یورو) 1469/24
5/13	66/14	66/88	67/04	65/33	65/24	نفت برنت انگلیس (هر بشکه) 62/91
5/54	54/78	54/93	55/08	53/76	53/66	نفت برنت انگلیس (یورو) 51/90
4/84	62/11	63/53	63/22	61/57	61/49	نفت پایه آمریکا (هر بشکه) 59/24
5/25	51/44	52/18	51/94	50/67	50/57	نفت پایه آمریکا (یورو) 48/87
		65/42	64/00	63/73	62/01	سبد نفت اوپک (هر بشکه) 62/00
		53/73	52/58	52/44	51/00	سبد نفت اوپک (یورو) 51/15

شماره 48

دایره اخبار اقتصادی

×× درصد تغییرات آخرین روز کاری هفته

× هر واحد به دلار آمریکا