



بانک مرکزی جمهوری اسلامی ایران
اداره مطالعات و سازمانهای بین المللی
دایره مطالعات ارزی

بررسی وضع اقتصادی - ارزی کشورهای عمده

بازارهای طلا و نفت

شماره ۵

هفته منتهی به ۷ مارس ۲۰۲۱

۱۷ اسفند ۱۳۹۹





فهرست مندرجات

شماره صفحه

عنوان

۲-۶

بررسی وضعیت اقتصادی کشورهای عمده

• آمریکا

• منطقه یورو

• انگلستان

• ژاپن

• چین

• ترکیه

• روسیه

۶-۸

تحولات بازار ارزهای عمده

۸

تحولات بازار طلا

۸-۱۰

تحولات بازار نفت

خواننده گرامی

ضمن تشکر خواهشمند است در صورت داشتن هرگونه انتقاد و یا پیشنهاد در مورد این گزارش نظرات خود را از طرق زیر مطرح فرمائید.

پست الکترونیکی: m.rezazadeh@cbi.ir

تلفن: ۲۹۹۵۳۸۱۵



خلاصه

در امریکا، در ماه فوریه، شاخص مدیران خرید کارخانه‌ای مؤسسه ISM به $60/8$ واحد افزایش و شاخص بخش غیرکارخانه‌ای به $55/3$ واحد افت یافت. همچنین، نرخ بیکاری در ماه یاد شده به $6/2$ درصد کاهش پیدا کرد. از سوی دیگر، در ژانویه، کسری تجاری بیش از میزان مورد انتظار افزایش یافته و به $68/20$ میلیارد دلار رسید.

در منطقه یورو، بر اساس آمار اولیه، رشد شاخص بهای مصرف‌کننده در ماه فوریه در مقیاس سالانه در سطح $0/9$ درصد بدون تغییر باقی ماند. همچنین، رشد شاخص مذکور بدون در نظر گرفتن قیمت انرژی، مواد غذایی، نوشیدنی و تنباکو در مقیاس ماهانه به $0/1$ درصد افزایش و در مقیاس سالانه به $1/1$ درصد کاهش پیدا کرد. نرخ بیکاری ماه ژانویه نیز در سطح $8/1$ درصد (پایین‌تر از پیش‌بینی‌ها) تثبیت گردید.

در انگلیس، در ماه فوریه روند رشد مثبت بخش کارخانه‌ای تداوم داشته و روند بهبود در بخش ساخت و ساز آغاز گردیده اما رکود بخش خدمات تعمیق یافته است. وزیر اقتصاد این کشور پیش‌بینی نموده، اقتصاد انگلیس در اواسط سال 2022 به سطح پیش از شیوع ویروس کرونا باز می‌گردد.

در ژاپن، در پی کاهش سودآوری شرکت‌ها در فصل چهارم سال گذشته میلادی میزان سرمایه‌گذاری را $4/5$ درصد (سومین فصل متوالی افت) کاهش دادند که این امر سبب نگرانی سیاست‌گذاران پیرامون تضعیف عوامل رشد اقتصادی شده است.

بهبود سریع‌تر ارقام اقتصادی امریکا در مقایسه با سایر اقتصادهای عمده جهان و احتمال افزایش زود هنگام تورم در این کشور، سبب افزایش تقاضا دلار امریکا در مقایسه سایر ارزهای جهان‌روا و تقویت ارزش آن گشت. همچنین، فروش اوراق قرضه امریکا و نگهداری دلار به تقویت این ارز در چند هفته گذشته کمک کرده است.

انتشار ارقام مثبت از اقتصاد امریکا، مطرح شدن احتمال افزایش زود هنگام نرخ بهره در این کشور و افزایش ارزش دلار، کاهش بهای طلا را طی هفته گذشته در پی داشت.

تصمیم اوپک پلاس مبنی بر عدم افزایش تولید نفت خام تا ماه آوریل، امیدواری نسبت به تصویب بسته نجات پیشنهادی توسط بایدن در امریکا و کاهش قابل توجه موجودی انبار بنزین و انتشار ارقام مثبت از بازار کار این کشور، تقویت بهای نفت را در پی داشت.



امریکا

در ماه فوریه، شاخص مدیران خرید کارخانه‌ای مؤسسه ISM نسبت به ماه پیش از آن، از $58/7$ به $60/8$ واحد (بالتر از پیش‌بینی‌ها) افزایش یافت. از سوی دیگر، شاخص بخش غیرکارخانه‌ای بیش از میزان مورد انتظار افت نموده و از $58/7$ به $55/3$ واحد رسید. همچنین، در مدت مشابه، رشد سفارشات کارخانه‌ای در مقیاس ماهانه از $1/6$ به $2/6$ درصد (بالتر از پیش‌بینی‌ها) افزایش یافت. رشد این شاخص بدون در نظر گرفتن سفارشات مربوط به حمل و نقل از $1/9$ به $1/7$ درصد کاهش پیدا کرد.

در ژانویه، حجم صادرات در مقایسه با ماه پیش از آن، از 190 میلیارد دلار به $191/90$ میلیارد دلار و حجم واردات از $256/60$ میلیارد دلار به $260/20$ میلیارد دلار تغییر پیدا کرد. به این ترتیب، کسری تجاری بیش از میزان مورد انتظار افزایش یافته و از 67 به $68/20$ میلیارد دلار رسید.

تعداد متقاضیان بیمه بیکاری در هفته منتهی به 26 فوریه نسبت به هفته پیش از آن، از 736 هزار نفر به 745 هزار نفر (پایین‌تر از سطح مورد انتظار) رسید. لازم به ذکر است، در مدت مشابه، میانگین چهار هفته‌ای شاخص مذکور از 807 هزار نفر به 790 هزار نفر کاهش پیدا کرد. همچنین، مجموع متقاضیان بیمه بیکاری در یک‌ساله منتهی به 19 فوریه در مقایسه با یک‌ساله منتهی به هفته پیش از آن، از $4/419$ میلیون نفر به $4/295$ میلیون نفر (پایین‌تر از پیش‌بینی بازار) تنزل یافت. نرخ بیکاری ماه فوریه نیز که انتظار می‌رفت نسبت به ماه پیش از آن، در سطح $6/3$ درصد تثبیت گردد، به $6/2$ درصد کاهش پیدا کرد.

رئیس فدرال رزرو آتلانتا، ضمن اشاره به این که اقتصاد امریکا همچنان تحت شرایط بسیار دشواری قرار دارد، بر تداوم حمایت‌های فدرال رزرو تا بهبود وضعیت بازار کار و قرار گرفتن نرخ تورم در مسیر بلندمدت مورد هدف تأکید ورزید: "اگرچه اقتصاد امریکا در سال جاری می‌تواند بین 5 تا 6 درصد رشد کند، ممکن است به دنبال شیوع ویروس کرونا، بازار کار با تغییرات ساختاری روبه‌رو شده باشد که آموزش برخی از نیروهای بیکار شده بخش خدمات را به منظور ورود به مشاغل در سایر صنایع ایجاب نماید. افزایش استفاده از تکنولوژی طی دوره همه‌گیری، ممکن است بازگشت برخی از مشاغل از دست رفته را دشوار یا غیرممکن ساخته باشد. با این وجود، فدرال رزرو برای در حداقل نگاه داشتن آسیب‌های بلندمدت ناشی از این بحران و حصول اطمینان نسبت به حرکت به سمت بهبود گسترده و فراگیر، تلاش خواهد کرد."

منطقه یورو

بر اساس آمار اولیه، رشد شاخص بهای مصرف‌کننده در ماه فوریه نسبت به ماه پیش از آن، در مقیاس سالانه مطابق با پیش‌بینی‌ها در سطح $0/9$ درصد بدون تغییر باقی ماند. همچنین، رشد شاخص مذکور بدون در نظر گرفتن قیمت



انرژی، مواد غذایی، نوشیدنی و تنباکو در مقیاس ماهانه از منفی ۰/۵ به مثبت ۰/۱ درصد (بالاتر از پیش‌بینی‌ها) افزایش و در مقیاس سالانه از ۱/۴ به ۱/۱ درصد (پایین‌تر از سطح مورد انتظار) کاهش پیدا کرد. از سوی دیگر، در ماه ژانویه، رشد شاخص بهای تولیدکننده نسبت به ماه پیش از آن، در مقیاس ماهانه از ۰/۹ به ۱/۴ درصد و در مقیاس سالانه از منفی ۱/۱ درصد به صفر (بالاتر از پیش‌بینی‌ها) افزایش یافت. طبق آخرین نظرسنجی رویترز، افزایش‌های اخیر در برخی از معیارهای اندازه‌گیری تورم، به احتمال زیاد پایدار نخواهد بود و انتظار می‌رود آهسته بودن بهبود اقتصادی منطقه یورو پس از رکود ناشی از شیوع ویروس کرونا و برقراری مجدد قرنطینه در بسیاری از مناطق، سطح قیمت‌ها را سال‌ها پایین‌تر از هدف بانک مرکزی اروپا نگاه دارد. از سوی دیگر، طی هفته‌های اخیر بازده اوراق قرضه به سرعت در حال افزایش بوده که می‌تواند سطح فعالیت‌های اقتصادی را بیش از پیش کاهش دهد. بر اساس نظرسنجی یاد شده، پیش‌بینی می‌شود نرخ تورم در مقیاس سالانه به تدریج افزایش یافته و در سه ماهه پایانی سال جاری به ۱/۹ درصد برسد؛ اما انتظار می‌رود میانگین آن طی سال ۲۰۲۱ تنها در سطح ۱/۴ درصد باقی مانده و در سال آینده به ۱/۲ درصد کاهش یابد.

طبق آمار نهایی، در ماه فوریه، شاخص مدیران خرید بخش کارخانه‌ای در مقایسه با ماه پیش از آن، از ۵۴/۸ به ۵۷/۹ واحد و شاخص مدیران خرید خدمات از ۴۵/۴ به ۴۵/۷ واحد (بالاتر از پیش‌بینی‌ها) بهبود یافت. به این ترتیب، شاخص مرکب از ۴۷/۸ به ۴۸/۸ واحد رسید.

نرخ بیکاری در ماه ژانویه نسبت به ماه پیش از آن، در سطح ۸/۱ درصد (پایین‌تر از پیش‌بینی‌ها) تثبیت گردید. در ماه ژانویه، رشد خرده‌فروشی در مقایسه با ماه پیش از آن، به میزان قابل توجهی کاهش یافت؛ به طوری که در مقیاس ماهانه از ۱/۸ به منفی ۵/۹ درصد و در مقیاس سالانه از ۰/۹ به منفی ۶/۴ درصد رسید.

معاون بانک مرکزی اروپا، درخصوص لزوم سیاست‌گذاری این بانک برای مقابله با ایجاد حباب در بازارهای مالی، اظهار داشت: "بانک مرکزی اروپا باید بتواند نقش بیشتری در تنظیم سیاست‌های کلان احتیاطی (که در حال حاضر به طور عمده تحت کنترل مقامات ملی کشورها قرار دارد) ایفا کند تا از شکل‌گیری حباب‌های مالی جلوگیری کرده و از شدت آسیب‌های وارد شده به بازار بکاهد."

انگلیس

بررسی شاخص‌های مدیران خرید انگلیس نشان می‌دهد در ماه فوریه روند رشد مثبت بخش کارخانه‌ای تداوم داشته و روند بهبود در بخش ساخت و ساز آغاز گردیده اما رکود بخش خدمات تعمیق یافته است. شاخص مدیران خرید کارخانه‌ای و ساخت و ساز به ترتیب از ۵۴/۹ و ۴۹/۲ واحد در ماه ژانویه به ۵۵/۱ و ۵۳/۳ واحد در ماه فوریه افزایش یافتند. افزایش ساخت مسکن در حالی بود که نرخ رشد سالانه بهای آن از ۶/۴ درصد در ماه ژانویه به ۶/۹ درصد در ماه فوریه افزایش یافت. شایان ذکر است، شاخص مدیران خرید بخش خدمات از ۴۹/۷ به ۴۹/۵ واحد در همین مدت کاهش یافت.



وزیر اقتصاد این کشور پیش‌بینی نموده، اقتصاد انگلیس در اواسط سال ۲۰۲۲ به سطح پیش از شیوع ویروس کرونا باز می‌گردد (۶ ماه زودتر از برآورد قبلی) و در نهایت در سال مذکور نرخ رشد اقتصادی به ۷/۳ درصد خواهد رسید. وی نرخ رشد سال جاری را نیز حدود ۴ درصد ارزیابی نموده است. بر خلاف پیش‌بینی قبلی مبنی بر افزایش نرخ بیکاری تا ۷/۴ درصد، وی انتظار دارد این میزان حداکثر به ۶/۵ درصد در سال ۲۰۲۲ برسد. البته، به منظور کاهش سطح کنونی بدهی دولت که به حدود ۱۰۰ درصد تولید ناخالص داخلی رسیده، وزارت دارایی قصد دارد مالیات شرکت‌ها را در سال ۲۰۲۳ از ۱۹ به ۲۵ درصد افزایش دهد.

ژاپن

در پی کاهش سودآوری، شرکت‌های ژاپنی در فصل چهارم سال گذشته میلادی میزان سرمایه‌گذاری را ۴/۵ درصد (سومین فصل متوالی افت) کاهش دادند. نااطمینانی ایجاد شده در اثر شیوع کرونا در خصوص روند بهبود اقتصاد این کشور و افت شدید تقاضا، سبب کاهش هزینه‌های سرمایه‌گذاری و نگرانی سیاست‌گذاران پیرامون تضعیف عوامل رشد اقتصادی این کشور شده است. هر چند میزان تقاضا از سوی برخی کشورها نظیر چین و آمریکا افزایش یافته اما مدیران شرکت‌های در پی کاهش هزینه‌ها هستند. بر این اساس، انتظار می‌رود نرخ رشد اقتصادی این کشور در فصل مذکور در مقایسه با پیش‌بینی قبلی کاهش داشته باشد.

با توجه به کاهش تقاضای داخلی به خصوص در بین اقشار کم درآمد، دولت در حال بررسی اعطای بسته سوم کمک مالی به این قشر از جامعه است. البته تاکنون پیرامون جزئیات این بسته خبر دقیقی منتشر نشده است اما برخی از منابع خبر از اعطای رقمی معادل ۱۰۰۰ دلار به هر نفر اطلاع داده‌اند.

چین

شاخص‌های مدیران خرید در هر دو بخش دولتی و خصوصی از کند شدن روند رشد حکایت داشتند. در بخش دولتی شاخص مدیران خرید کارخانه‌ای و خدماتی به ترتیب از ۵۲/۴ و ۵۱/۳ واحد در ماه ژانویه به ۵۱/۴ و ۵۰/۶ واحد در ماه فوریه کاهش یافتند. در همین مدت، شاخص مدیران خرید کارخانه‌ای و خدمات بخش خصوصی به ترتیب از ۵۱/۵ و ۵۲ واحد به ۵۰/۹ و ۵۱/۵ واحد تنزل یافت. با این حال، نخست وزیر چین اعلام نموده مقامات دولتی نرخ رشد ۶ درصدی را برای سال جاری هدف قرار داده‌اند و امیدوارند این نرخ در مناطق شهری به حدود ۵/۵ درصد افزایش یافته و ۱۱ میلیون شغل جدید ایجاد شود. شایان ذکر است، در سال گذشته با وجود شیوع ویروس کرونا در سطح جهان، ۹ میلیون شغل جدید در مناطق شهری چین ایجاد شده بود. دولت پیش‌بینی نموده نرخ تورم در سال جاری به حدود ۳ درصد برسد.



نرخ بهره یوان چین در آخرین روز کاری					
دوره	یک‌شبهه	۳ ماهه	۶ ماهه	۹ ماهه	۱۲ ماهه
نرخ بهره شایبور (بین بانکی)	۱/۵۶۵۰	۲/۷۶۶۰	۲/۸۸۵۰	۳/۰۰۰۰	۳/۱۰۲۰
نرخ مرجع	-	-	-	-	۴/۰۵
نرخ LPR					۳/۸۵

ترکیه

رشد تولید ناخالص داخلی ترکیه در سه ماهه پایانی سال گذشته در مقایسه با سه ماهه پیش از آن، در مقیاس سالانه از ۶/۳ به ۵/۹ درصد (پایین‌تر از پیش‌بینی‌ها) کاهش پیدا کرد.

در ماه فوریه، رشد شاخص بهای مصرف‌کننده در مقایسه با ماه پیش از آن، در مقیاس ماهانه از ۱/۶۸ به ۰/۹۱ درصد و در مقیاس سالانه از ۱۴/۹۷ به ۱۵/۶۱ درصد (بالتر از پیش‌بینی‌ها) تغییر یافت. از سوی دیگر، در مدت مشابه، رشد شاخص بهای تولیدکننده در مقیاس ماهانه از ۲/۶۶ به ۱/۲۲ درصد کاهش و در مقیاس سالانه از ۲۶/۱۶ به ۲۷/۰۹ درصد افزایش یافت.

در ماه فوریه، شاخص مدیران خرید بخش کارخانه‌ای نسبت به ماه پیش از آن، از ۵۴/۴۰ به ۵۱/۷۰ واحد تنزل یافت.

بر اساس گزارشات به دست آمده، ارزیابی وضعیت کنونی اقتصاد ترکیه نشان می‌دهد که اقدامات تیم جدید اقتصادی در افزایش ارزش لیر و جلوگیری از افزایش نرخ تورم به نتیجه رسیده است. مؤسسات مالی و اعتبارسنجی بین‌المللی نیز پیش‌بینی‌های خود از چشم‌انداز اقتصادی ترکیه برای سال ۲۰۲۱ را مثبت ارزیابی می‌کنند. با توجه به اهمیت گزارش‌های این مؤسسات در تصمیم‌گیری سرمایه‌گذاران خارجی، اعلام کاهش ریسک سرمایه‌گذاری در ترکیه، امکان حفظ و افزایش حجم سرمایه‌گذاری‌های بین‌المللی را فراهم کرده است. با این وجود، به نظر می‌رسد با تشدید تنش‌های سیاسی ترکیه در حوزه سیاست خارجی، خطر ایجاد نابسامانی مجدد در وضعیت اقتصادی ترکیه همچنان باقی خواهد ماند.

روسیه

ارقام اقتصادی اخیر نشان دادند بخش کارخانه‌ای روسیه به واسطه افزایش تولید، سفارشات جدید، میزان اشتغال و سطح قیمت‌ها، با بالاترین سرعت در ۲ سال اخیر رشد نموده و شاخص مدیران خرید بخش مذکور از ۵۰/۹ واحد در ماه

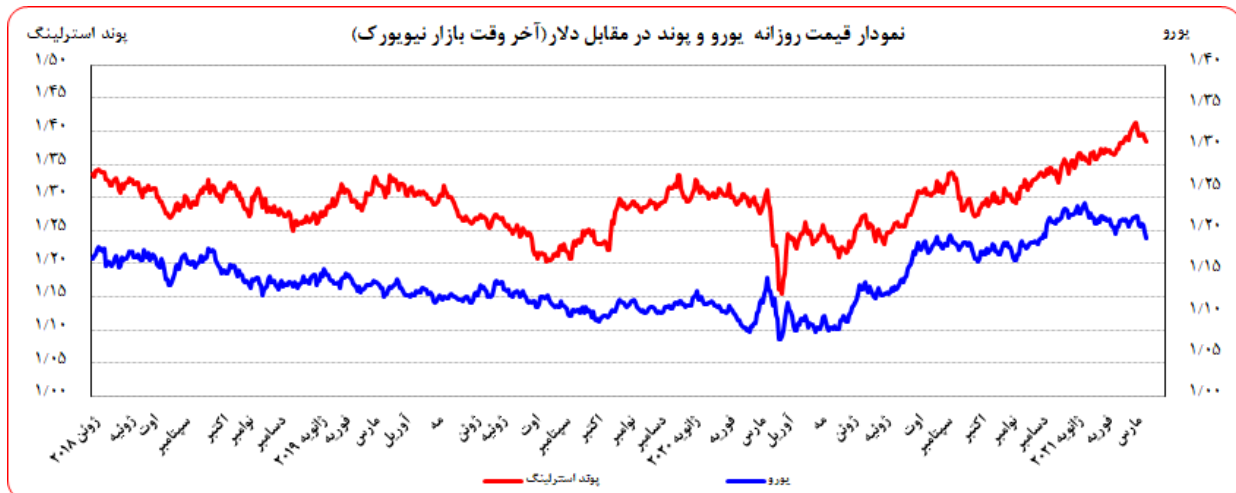


ژانویه به ۵۱/۵ واحد در ماه فوریه افزایش یافت و دومین ماه متوالی رشد مثبت به ثبت رسید. بر این اساس، پیش‌بینی شده در سال جاری میلادی بخش کارخانه‌ای روسیه رشد ۴/۱ درصدی داشته باشد. در بخش خدمات نیز روند رشد مثبت برای دومین ماه متوالی طی شد و شاخص مدیران خرید از ۵۲/۷ به ۵۲/۲ واحد در مدت مشابه رسید. با توجه به تزریق واکسن روسی در این کشور و کاهش قابل توجه موارد ابتلا به کرونا در مقایسه با ماه‌های گذشته، به نظر می‌رسد روند رشد مثبت در بخش‌های کارخانه‌ای و خدماتی در ماه‌های آینده تداوم یابد.

تحولات بازار ارزهای عمده

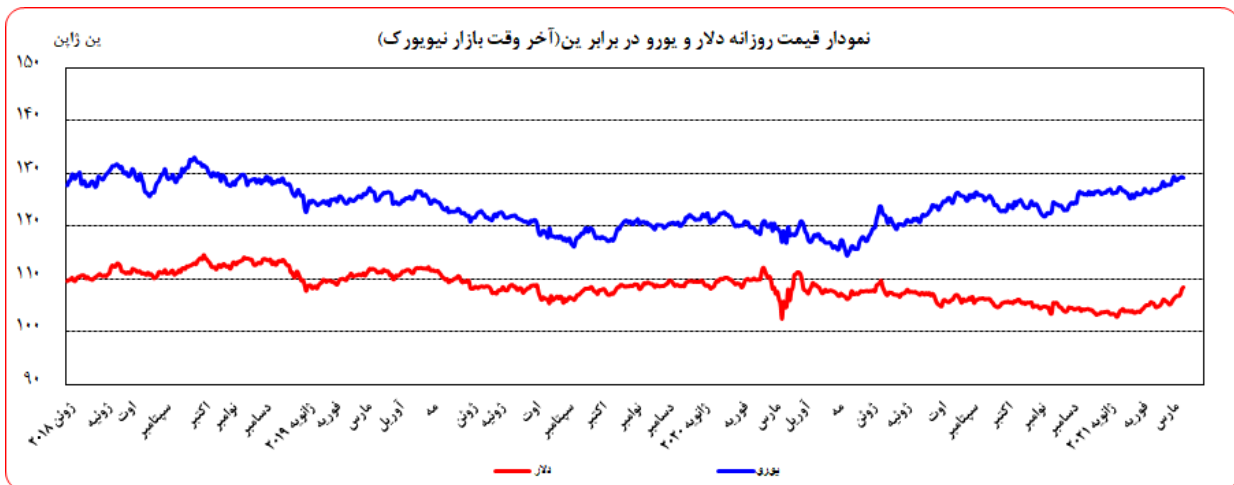
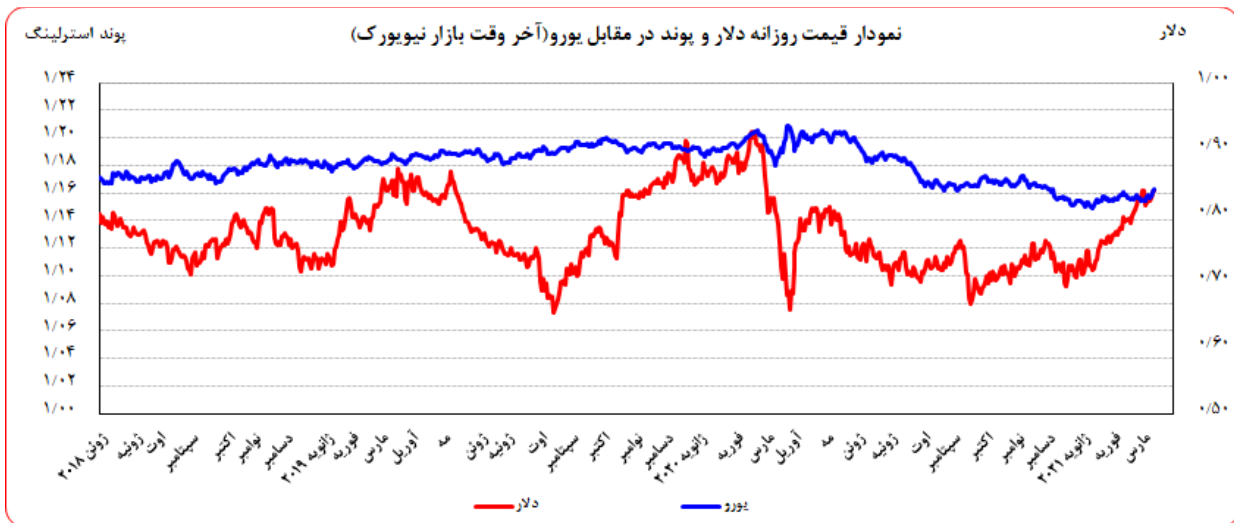
روز جمعه گذشته نسبت به جمعه ماقبل آن، ارزش دلار در برابر ین ۱/۷۱ درصد و در برابر فرانک سوئیس ۲/۴۷ درصد تقویت شد. در همین مدت، ارزش یورو در برابر دلار ۱/۳۳ درصد و ارزش لیره در برابر دلار ۰/۶۳ درصد تضعیف شد. به نرخ‌های پایان وقت بازار نیویورک، در هفته گذشته هر یورو در محدوده ۱/۲۰۹۱-۱/۱۹۱۳ دلار و هر پوند در محدوده ۱/۳۸۳۶-۳۹۵۴ دلار در نوسان بود. هر دلار نیز در دامنه ۱۰۸/۳۸-۱۰۶/۶۹ ین متغیر بود.

همچنین، ارزش یورو در برابر ین ۰/۳۵ درصد و در برابر فرانک سوئیس ۱/۱۰ درصد تقویت شد. ارزش پوند انگلیس نیز در برابر یورو ۰/۷۱ درصد تقویت گردید. به نرخ‌های پایان وقت بازار نیویورک، در هفته گذشته هر پوند در محدوده ۱/۱۶۱۴-۱/۱۵۴۱ یورو در نوسان بود. هر یورو نیز در دامنه ۱۲۹/۲۸-۱۲۸/۶۴ ین متغیر بود.





بهره‌برداری از این گزارش در صورت ذکر منبع بلامانع است.



عوامل افزایش ارزش دلار طی هفته گذشته

- بهبود سریع‌تر ارقام اقتصادی آمریکا در مقایسه با سایر اقتصادهای عمده جهان
- احتمال افزایش زود هنگام تورم آمریکا
- فروش اوراق قرضه آمریکا

بهبود سریع‌تر ارقام اقتصادی آمریکا در مقایسه با سایر اقتصادهای عمده جهان و احتمال افزایش زود هنگام تورم در این کشور، سبب افزایش تقاضا دلار آمریکا در مقایسه سایر ارزهای جهان‌روا و تقویت ارزش آن گشت. همچنین، فروش اوراق قرضه آمریکا و نگهداری دلار به تقویت این ارز در چند هفته گذشته کمک کرده است. از سوی دیگر، با وجود انتظار فعالان بازار، رئیس فدرال رزرو نیز درخصوص فروش گسترده اوراق قرضه این کشور و افزایش بازده آن اظهار نگرانی نکرده که این امر به فروش این اوراق دامن زده است.

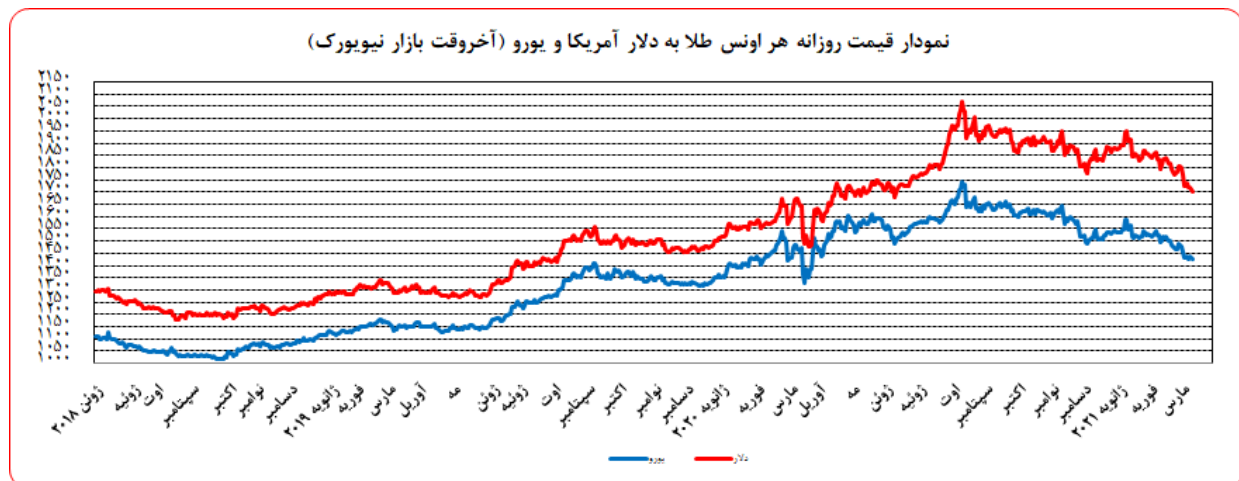


نرخ بهره لایبور ارزها در آخرین روز کاری هفته گذشته					
نام ارز	بهره (درصد)	۳ ماهه	۶ ماهه	۹ ماهه	۱۲ ماهه
دلار		+۰/۱۸۵۳۸	+۰/۱۹۵۸۸	-	+۰/۲۷۷۷۵
یورو		-۰/۵۴۸۲۹	-۰/۵۱۹۵۷	-	-۰/۴۸۹۱۴
پوند		+۰/۷۵۲۵	+۰/۹۴۳۸	-	+۰/۱۵۲۳۸
فرانک		-۰/۷۴۸۸۰	-۰/۷۰۱۶۰	-	-۰/۵۸۵۰۰
ین		-۰/۰۸۶۳۳	-۰/۰۵۲۳۳	-	+۰/۰۴۴۸۳
درهم امارات		+۰/۳۳۱۲۵۰	+۰/۴۵۲۵۰۰	-	+۰/۶۱۲۵۰۰
لیبر ترکیه		۱۷/۹۵۳۵	۱۸/۰۶۰۰	۱۸/۱۱۱۶	۱۸/۱۱۱۶

تحولات بازار طلا

بهای طلا در روز پنجشنبه هفته گذشته نسبت به پنجشنبه هفته ماقبل آن، به دلار ۱/۵۶ درصد و به یورو ۰/۲۳ درصد کاهش یافت. نوسانات هفته گذشته قیمت طلا در بازار نیویورک در محدوده ۱۷۳۶/۴۶ - ۱۶۹۹/۳۰ دلار برای هر اونس و در محدوده ۱۴۳۶/۱۶ - ۱۴۲۳/۹۲ یورو در هر اونس ثبت شد.

انتشار ارقام مثبت از اقتصاد آمریکا، مطرح شدن احتمال افزایش زود هنگام نرخ بهره در این کشور و افزایش ارزش دلار، کاهش بهای طلا را طی هفته گذشته در پی داشت.

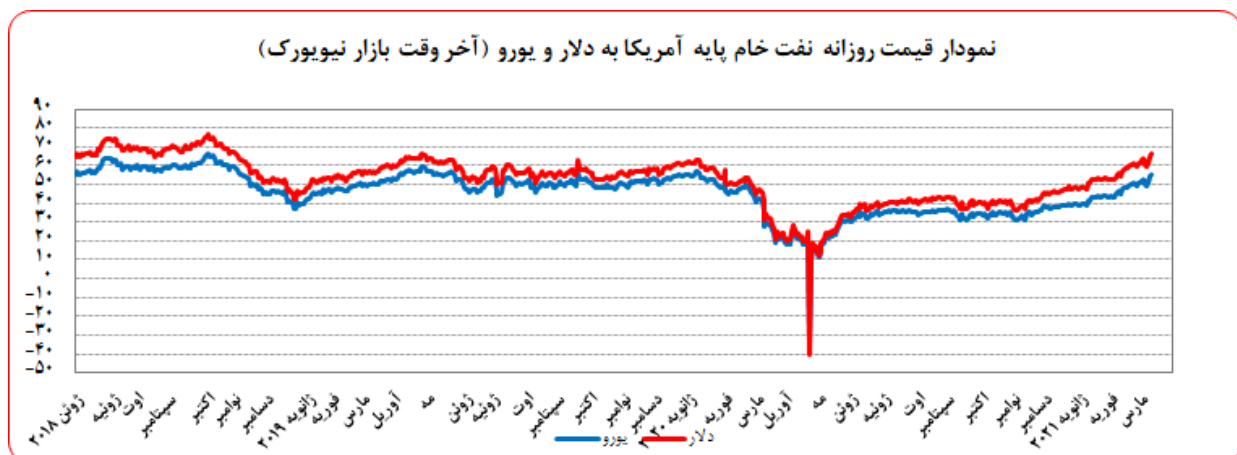




تحولات بازار نفت

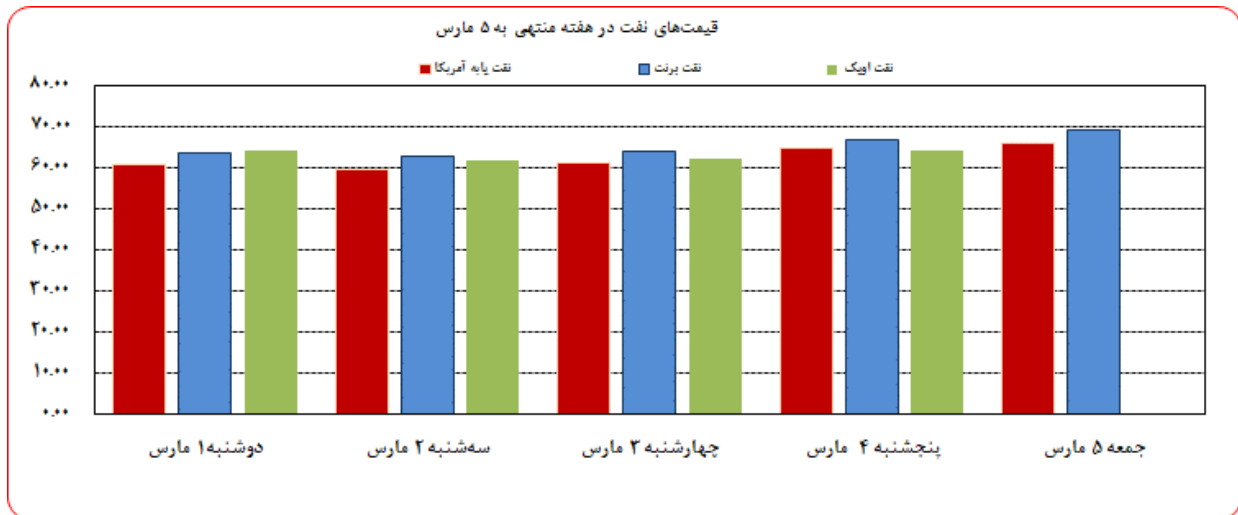
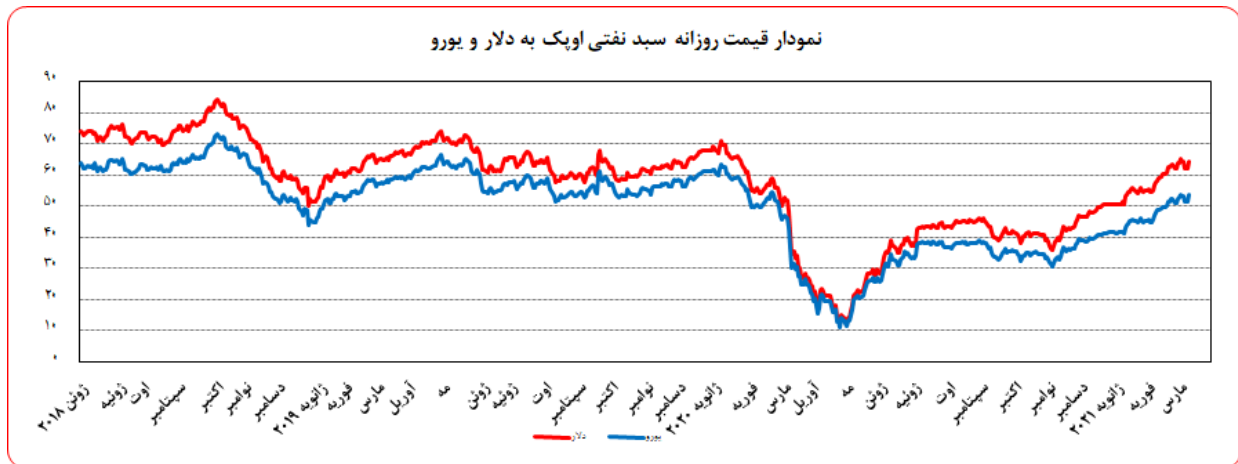
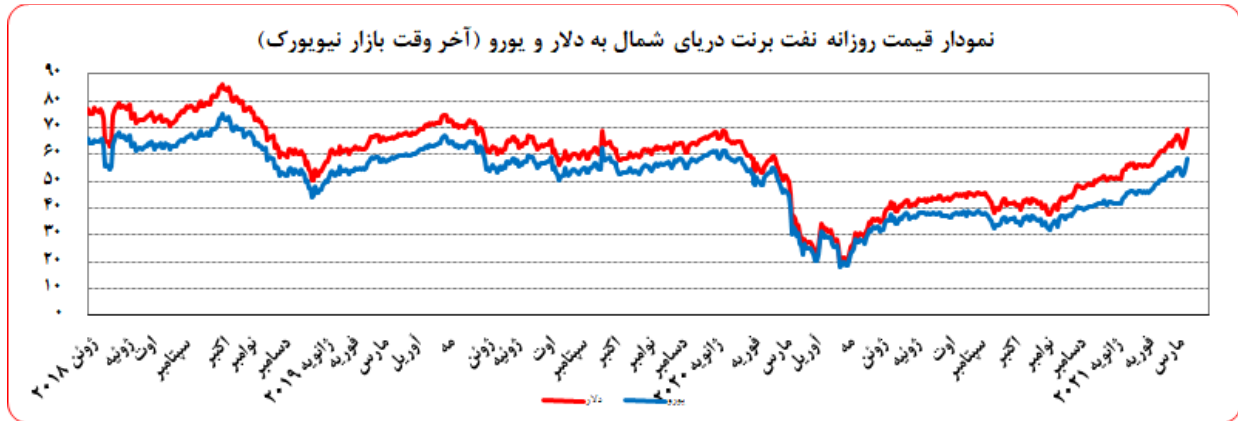
بهای نفت خام پایه آمریکا در روز جمعه هفته گذشته نسبت به جمعه هفته ماقبل آن، به دلار و یورو به ترتیب، ۶/۴۱ درصد و ۷/۸۵ درصد افزایش یافت. به نرخ‌های پایان وقت بازار نیویورک، بهای هر بشکه نفت خام پایه آمریکا در محدوده ۶۶/۰۹-۵۹/۷۵ دلار و ۴۹/۴۲-۵۵/۴۸ یورو معامله گردید. بهای نفت برنت در روز جمعه هفته گذشته نسبت به جمعه هفته ماقبل آن، به دلار و یورو به ترتیب، ۴/۸۷ و ۶/۲۹ درصد افزایش یافت. بهای هر بشکه نفت برنت به نرخ‌های پایان وقت بازار نیویورک در دامنه ۶۹/۳۶-۶۲/۷۰ دلار و ۵۸/۲۲-۵۱/۸۶ یورو معامله گردید. بهای هر بشکه نفت خام اوپک در محدوده ۶۴/۲۶-۶۱/۹۷ دلار و ۵۳/۶۷-۵۱/۲۵ یورو معامله گردید. شایان ذکر است، بهای نفت اوپک در روز پنجشنبه (آخرین نرخ هفته گذشته) نسبت به جمعه هفته ماقبل آن به دلار و یورو به ترتیب، ۰/۱۷ کاهش و ۰/۶۷ درصد افزایش یافت.

تصمیم اوپک پلاس مبنی بر عدم افزایش تولید نفت خام تا ماه آوریل، امیدواری نسبت به تصویب بسته نجات پیشنهادی توسط بایدن در آمریکا و کاهش قابل توجه موجودی انبار بنزین در این کشور، اظهارات جو بایدن مبنی بر امکان واکسینه شدن تمامی بزرگسالان آمریکایی تا پایان ماه مه و انتشار ارقام مثبت از بازار کار این کشور، تقویت بهای نفت را در پی داشت. از سوی دیگر، انتشار آمار اقتصادی منفی از چین و نگرانی از احتمال کاهش مصرف نفت خام این کشور و افزایش موجودی انبار نفت خام آمریکا از شدت تقویت بهای نفت کاست.





بهره‌برداری از این گزارش در صورت ذکر منبع بلامانع است.



موجودی انبار نفت آمریکا (ارقام به میلیون بشکه)			مصرف نفت خام آمریکا (هزار بشکه در روز)		
سال قبل Δ	هفته قبل Δ	موجودی در هفته ماقبل	سال قبل Δ	هفته قبل Δ	میزان در هفته ماقبل
۴۳/۳	۲۱/۶	۱,۱۲۲/۴۰			
					نفت خام
۴۰/۵	۲۱/۶	۴۸۴/۶۰	-۳۱۰۰	۳۰۰	۱۰,۰۰۰
					تولید داخلی
۲/۸	۰/۰	۶۳۷/۸۰			
					خاير استراتژيک نفت خام
-۸/۶	-۱۳/۶	۲۴۳/۵۰	۱۸۵۷	۱۶۵۵	۳,۹۴۱
					خالص واردات
					تريز

ارزش هر دلار آمریکا به ارزهای عمده (آخر وقت بازار نیویورک)

قیمت نقدی طلا و قیمت نفت خام در بازارهای سلف

هفته منتهی به 1399/12/15

2021/03/05

درصد تغییرات	جمعه	پنجشنبه	چهارشنبه	سه شنبه	دوشنبه	عنوان	جمعه
	5 مارس	4 مارس	3 مارس	2 مارس	1 مارس		26 فوری
۱/۲۱	۹۱/۹۸	۹۱/۶۳	۹۰/۹۵	۹۰/۷۹	۹۱/۰۴	شاخص دلار	۹۰/۸۸
-۰/۶۵	۱/۲۶۵۷	۱/۲۶۶۹	۱/۲۶۵۸	۱/۲۶۳۹	۱/۲۶۴۷	دلار کانادا	۱/۲۷۴۰
-۱/۹۸	۱/۵۰۷۸	۱/۵۱۶۹	۱/۵۲۶۹	۱/۵۲۸۲	۱/۵۲۳۸	دلار کانادا (یورو)	۱/۵۳۸۲
۱/۷۱	۱۰۸/۳۸	۱۰۷/۹۸	۱۰۷/۰۲	۱۰۶/۶۹	۱۰۶/۷۶	ین ژاپن	۱۰۶/۵۶
۰/۳۵	۱۲۹/۱۱	۱۲۹/۲۸	۱۲۹/۱۰	۱۲۹/۰۰	۱۲۸/۶۴	ین ژاپن (یورو)	۱۲۸/۶۶
-۱/۳۳	۱/۱۹۱۳	۱/۱۹۷۳	۱/۲۰۶۳	۱/۲۰۹۱	۱/۲۰۴۹	یورو ×	۱/۲۰۷۴
۲/۴۷	۰/۹۳۱۰	۰/۹۲۸۶	۰/۹۱۹۸	۰/۹۱۴۶	۰/۹۱۴۷	فرانک سوئیس	۰/۹۰۸۶
۱/۱۰	۱/۱۰۹۱	۱/۱۱۱۸	۱/۱۰۹۶	۱/۱۰۵۸	۱/۱۰۲۱	فرانک سوئیس (یورو)	۱/۰۹۷۰
-۰/۶۳	۱/۳۸۳۶	۱/۳۸۹۳	۱/۳۹۴۹	۱/۳۹۵۴	۱/۳۹۲۵	لیبره انگلیس ×	۱/۳۹۲۴
۰/۷۱	۱/۱۶۱۴	۱/۱۶۰۴	۱/۱۵۶۳	۱/۱۵۴۱	۱/۱۵۵۷	لیبره انگلیس (یورو)	۱/۱۵۳۲
-۰/۷۲	۱/۴۲۸۸۶	۱/۴۳۵۷۹	۱/۴۳۷۲۴	۱/۴۳۵۸۱	۱/۴۳۶۷۱	SDR به دلار	۱/۴۳۹۲۷
۰/۶۲	۱/۱۹۹۴۱	۱/۱۹۹۱۹	۱/۱۹۱۴۴	۱/۱۸۷۵۰	۱/۱۹۲۳۹	SDR به یورو	۱/۱۹۲۰۴
-۱/۵۶	۱۶۹۹/۳۰	۱۷۱۹/۲۱	۱۷۱۷/۶۷	۱۷۳۶/۴۶	۱۷۲۳/۳۰	طلای نیویورک (هر اونس)	۱۷۲۶/۳۱
-۰/۲۳	۱۴۲۶/۴۲	۱۴۳۵/۹۱	۱۴۲۳/۹۲	۱۴۳۶/۱۶	۱۴۳۰/۲۴	طلای نیویورک (یورو)	۱۴۲۹/۷۷
۴/۸۷	۶۹/۳۶	۶۶/۷۴	۶۴/۰۷	۶۲/۷۰	۶۳/۶۹	نفت برنت انگلیس (هر بشکه)	۶۶/۱۴
۶/۲۹	۵۸/۲۲	۵۵/۷۴	۵۳/۱۱	۵۱/۸۶	۵۲/۸۶	نفت برنت انگلیس (یورو)	۵۴/۷۸
۶/۴۱	۶۶/۰۹	۶۴/۸۶	۶۱/۲۸	۵۹/۷۵	۶۰/۶۴	نفت پایه آمریکا (هر بشکه)	۶۲/۱۱
۷/۸۵	۵۵/۴۸	۵۴/۱۷	۵۰/۸۰	۴۹/۴۲	۵۰/۳۳	نفت پایه آمریکا (یورو)	۵۱/۴۴
		۶۴/۲۶	۶۲/۱۵	۶۱/۹۷	۶۴/۲۴	سبب نفت اوپک (هر بشکه)	۶۴/۳۷
		۵۳/۶۷	۵۱/۵۲	۵۱/۲۵	۵۳/۳۲	سبب نفت اوپک (یورو)	۵۳/۳۱