



بانک مرکزی جمهوری اسلامی ایران
اداره مطالعات و سازمانهای بین المللی
دایره مطالعات ارزی

بررسی وضع اقتصادی - ارزی کشورهای عمده

بازارهای طلا و نفت

شماره ۵۱

هفته منتهی به ۱۴ مارس ۲۰۲۱

۲۴ اسفند ۱۳۹۹





فهرست مندرجات

شماره صفحه

عنوان

۲-۶

بررسی وضعیت اقتصادی کشورهای عمده

• آمریکا

• منطقه یورو

• انگلستان

• ژاپن

• چین

• روسیه

• ترکیه

• هند

۶-۸

تحولات بازار ارزهای عمده

۹

تحولات بازار طلا

۹-۱۱

تحولات بازار نفت

خواننده گرامی

ضمن تشکر خواهشمند است در صورت داشتن هرگونه انتقاد و یا پیشنهاد در مورد این گزارش نظرات خود را از طرق زیر مطرح فرمائید.

پست الکترونیکی: m.rezazadeh@cbi.ir

تلفن: ۲۹۹۵۳۸۱۵



خلاصه

بسته محرک ۱/۹ هزار میلیارد دلاری به منظور مقابله با آثار اقتصادی شیوع ویروس کرونا، سرانجام پس از مذاکرات طولانی به تصویب کنگره امریکا رسید. همچنین، طبق آمار نهایی، رشد شاخص بهای مصرف‌کننده در ماه فوریه در مقیاس ماهانه به ۰/۴ درصد و در مقیاس سالانه به ۱/۷ درصد افزایش یافت.

در نشست اخیر شورای سیاست‌گذاری بانک مرکزی اروپا، همان‌گونه که انتظار می‌رفت، سه نرخ بهره کلیدی سیاست‌گذاری این بانک بدون تغییر باقی ماندند. همچنین، طبق آمار نهایی، رشد تولید ناخالص داخلی در سه ماهه پایانی سال گذشته در مقیاس فصلی به منفی ۰/۷ درصد و در مقیاس سالانه به منفی ۴/۹ درصد تنزل یافت.

در انگلیس، رئیس بانک مرکزی انگلیس اظهار داشت با توجه به محدودیت‌های اعمال شده در خلال شیوع ویروس کرونا، الگو مصرف و اشتغال در این کشور دچار دگرگونی شده است و در حال گذران دوران پس از وقوع حادثه است و این بانک آماده افزایش سریع نرخ بهره و یا کاهش آن به سطحی کمتر از صفر با توجه به روند بهبود شرایط اقتصادی می‌باشد.

در ژاپن، رشد اقتصادی در فصل پایانی سال گذشته میلادی از ۱۲/۸ درصد به ۱۱/۷ درصد مورد تجدید نظر واقع شد. با توجه به افزایش سطح پیش‌نگر اقتصاد این کشور به ۹۹/۱ واحد در ماه ژانویه انتظار می‌رود در صورت رفع محدودیت‌های به خصوص در بخش خدمات، اقتصاد در فصل دوم سال جاری رشد مثبت داشته باشد. رشد تورم پایه ماه فوریه در امریکا به میزانی کمتر از انتظار و استقبال مناسب از عرضه اوراق قرضه این کشور، سبب کاهش ارزش دلار شد.

با وجود رشد کمتر از انتظار تورم پایه ماه فوریه امریکا اما به علت کاهش ارزش دلار در مقابل سایر ارزهای جهان‌روا، در هفته گذشته بهای طلا افزایش یافت.

طی هفته گذشته عواملی مانند کاهش موجودی انبار بنزین امریکا، افزایش سرعت واکسیناسیون و کاهش محدودیت‌ها در برخی از ایالات این کشور، حمله به تأسیسات نفتی عربستان، تصویب بسته نجات ۱/۹ هزار میلیارد دلاری توسط کنگره امریکا، پیش‌بینی خوش‌بینانه نسبت به بهبود وضعیت اقتصاد جهانی و از سوی دیگر، افزایش موجودی انبار نفت خام امریکا، نوساناتی در بهای نفت ایجاد نمود.



امریکا

طبق آمار نهایی، رشد شاخص بهای مصرف‌کننده در ماه فوریه نسبت به ماه پیش از آن، در مقیاس ماهانه از ۰/۳ به ۰/۴ درصد و در مقیاس سالانه از ۱/۴ به ۱/۷ درصد افزایش یافت. شایان ذکر است، رشد شاخص مذکور بدون در نظر گرفتن قیمت انرژی و مواد غذایی در مقیاس ماهانه در سطح ۰/۱ درصد تثبیت و در مقیاس سالانه از ۱/۴ به ۱/۳ درصد (پس از تجدید نظر نزولی) تقلیل یافت. از سوی دیگر، در مدت مشابه، رشد شاخص بهای تولیدکننده در مقیاس ماهانه از ۱/۳ به ۰/۵ درصد و در مقیاس سالانه از ۱/۷ به ۲/۸ درصد (اندکی بالاتر از پیش‌بینی‌ها) رسید. همچنین، رشد این شاخص بدون در نظر گرفتن قیمت انرژی و مواد غذایی، در مقیاس ماهانه از ۱/۲ به ۰/۲ درصد و در مقیاس سالانه از ۲ به ۲/۵ درصد (اندکی پایین‌تر از پیش‌بینی‌ها) تغییر یافت. هر چند سطح قیمت کالاهای مصرفی به آرامی در حال افزایش است، با توجه به کاهش تقاضا به خصوص در مورد خدمات ارائه شده، نرخ تورم در ماه فوریه تا حدی کاهش یافت. احتمال دارد در ماه‌های آینده با افزایش سرعت واکنش‌های اجتماعی و تأثیر بسته محرک مالی دولت، نرخ تورم افزایش یابد.

تعداد متقاضیان بیمه بیکاری در هفته منتهی به ۵ مارس نسبت به هفته پیش از آن، از ۷۵۴ هزار نفر به ۷۱۲ هزار نفر (پایین‌تر از سطح مورد انتظار) رسید. لازم به ذکر است، در مدت مشابه، میانگین چهار هفته‌ای شاخص مذکور از ۷۹۳ هزار نفر به ۷۵۹ هزار نفر کاهش پیدا کرد. همچنین، مجموع متقاضیان بیمه بیکاری در یک‌ساله منتهی به ۲۶ فوریه در مقایسه با یک‌ساله منتهی به هفته پیش از آن، از ۴/۳۳۷ میلیون نفر به ۴/۱۴۴ میلیون نفر (پایین‌تر از پیش‌بینی بازار) تنزل یافت.

بسته محرک ۱/۹ هزار میلیارد دلاری به منظور مقابله با آثار اقتصادی شیوع ویروس کرونا، سرانجام پس از مذاکرات طولانی به تصویب کنگره آمریکا رسید. این بسته یکی از بزرگ‌ترین محرک‌های مالی است که تا کنون در این کشور به تأیید رسیده و در بردارنده ۴۰۰ میلیارد دلار بابت پرداخت‌های مستقیم ۱۴۰۰ دلاری به بخش عمده امریکایی‌ها و ۳۵۰ میلیارد دلار برای کمک به دولت‌های محلی بوده و تمدید اعتبار مالیاتی تخصیص داده شده به کودکان و افزایش بودجه توزیع واکسن را نیز به همراه خواهد داشت. بسیاری از تحلیل‌گران انتظار دارند این اقدام بهبود اقتصادی آمریکا را به میزان قابل توجهی تقویت نماید. با این وجود، برخی جمهوری‌خواهان معتقدند بسته یاد شده بیش از اندازه پرهزینه بوده و با توجه به این که در حال حاضر کشور از دشوارترین دوران بحران شیوع ویروس عبور کرده و اقتصاد به سمت بهبود در حال حرکت است، چنین اقدامی به اتلاف منابع منجر خواهد شد.



منطقه یورو

در نشست اخیر شورای سیاست‌گذاری بانک مرکزی اروپا، همان‌گونه که انتظار می‌رفت، سه نرخ بهره کلیدی سیاست‌گذاری این بانک، یعنی نرخ تسهیلات سپرده^۱ و نرخ‌های بهره عملیات تأمین مالی مجدد عمده^۲ و تسهیلات وام‌دهی نهایی^۳ به ترتیب در سطوح منفی ۵/۰، صفر و ۲۵/۰ درصد بدون تغییر باقی ماندند. از سوی دیگر، تصمیم بر آن شد که برنامه خرید اضطراری اوراق قرضه به منظور مقابله با آثار اقتصادی ناشی از شیوع ویروس کرونا، به میزان قبلی ادامه یابد. بر اساس اظهارات خانم کریستین لاگارد، رئیس بانک مرکزی اروپا، پس از این نشست، اگرچه نرخ تورم سالانه می‌تواند به دلیل برخی از عوامل فنی و موقتی، تا پایان سال جاری به ۲ درصد افزایش یابد، در حال حاضر تأثیر آن بر سیاست‌گذاری پولی روشن نیست. وی در این خصوص افزود: "توجه به چشم‌انداز تورمی میان‌مدت از اهمیت بالایی برخوردار است. به نظر می‌رسد عواملی مانند پایین بودن تقاضای مصرف‌کننده، کساد اقتصادی ناشی از همه‌گیری ویروس کرونا و روند افزایش ارزش یورو، چشم‌انداز افزایش تورم را محدود می‌کند. از سوی دیگر، با کم‌رنگ شدن آثار همه‌گیری و اثربخشی سیاست‌های مالی و پولی، نرخ تورم می‌تواند به تدریج افزایش یابد. همچنین، این بانک نوسانات نرخ ارز و آثار احتمالی آن بر چشم‌انداز تورمی میان‌مدت را زیر نظر خواهد داشت." شایان ذکر است، بانک مرکزی اروپا در آخرین برآوردها، پیش‌بینی تورم سال ۲۰۲۱ را از ۱ به ۱/۵ درصد تغییر داده است. از سوی دیگر، با توجه به ارقام اقتصادی به دست آمده تا کنون، به نظر می‌رسد تداوم شیوع ویروس کرونا و گونه‌های جهش‌یافته آن و برقراری محدودیت‌های کنترلی، به منقبض شدن رشد تولید ناخالص داخلی حقیقی در سه ماهه نخست سال جاری منجر گردد. خانم لاگارد در این باره گفت: "اگرچه پیش‌بینی می‌شود وضعیت عمومی اقتصادی طی سال ۲۰۲۱ بهبود یابد، امکان تغییر در وضعیت شیوع ویروس و سرعت واکنش‌های هم‌چنان چشم‌انداز کوتاه‌مدت را در معرض نااطمینانی قرار می‌دهد."

طبق آمار نهایی، رشد تولید ناخالص داخلی در سه ماهه پایانی سال گذشته در مقایسه با سه ماهه پیش از آن، در مقیاس فصلی از ۱۲/۴ به منفی ۰/۷ درصد و در مقیاس سالانه از منفی ۴/۳ به منفی ۴/۹ درصد تنزل یافت. در فصل چهارم سال قبل، کاهش مصرف خانوارها بیشترین تأثیر را در افت تولید ناخالص داخلی داشت.

در ماه مارس، شاخص اعتماد سرمایه‌گذاری سنتیکس در مقایسه با ماه پیش از آن، بیش از میزان مورد انتظار افزایش یافته و از منفی ۰/۲ به مثبت ۵ واحد رسید.

¹ deposit facility

² نرخ بهره پرداختی بانک‌ها بابت استراض یک‌هفته‌ای از بانک مرکزی اروپا (Interest rate on the main refinancing operations)

³ marginal lending facility



رشد تولیدات صنعتی ماه ژانویه نسبت به ماه پیش از آن، در مقیاس ماهانه از منفی ۰/۱ به مثبت ۰/۸ درصد و در مقیاس سالانه از منفی ۰/۲ به مثبت ۰/۱ درصد (بالا تر از پیش‌بینی‌ها) بهبود پیدا کرد.

انگلیس

هفته گذشته، رئیس بانک مرکزی انگلیس اظهار داشت "شما می‌توانید در انتهای تونل کووید-۱۹، روشنایی را مشاهده نمایید اما اقتصاد هیچ‌گاه به الگوی پیش از شیوع ویروس کرونا باز نخواهد گشت". وی عنوان نمود با توجه به محدودیت‌های اعمال شده در خلال شیوع ویروس کرونا، الگو مصرف و اشتغال در این کشور دچار دگرگونی شده است و در حال گذران دوران پس از وقوع حادثه است. اقتصاد انگلیس به منظور احتراز از آسیب‌های بلندمدت نیازمند افزایش سرمایه‌گذاری است. با این وجود، پیش‌بینی می‌شود نرخ بیکاری به سطح ۷/۵ درصدی ارزیابی شده در گزارش ماه فوریه این بانک نخواهد رسید. همچنین، میزان اعتماد مصرف‌کننده بهبود یافته اما این شرایط همچنان نیازمند احتیاط فراوان است. آقای بیلی، بیان داشت بانک مرکزی آماده افزایش سریع نرخ بهره و یا کاهش آن به سطحی کمتر از صفر با توجه به روند بهبود شرایط اقتصادی است.

در ماه ژانویه تولیدات صنعتی در مقایسه با ماه قبل از آن ۱/۵ درصد (بیش از انتظار) افت نمود و این تولیدات در ماه مذکور در مقایسه با ماه ژانویه سال قبل، ۴/۹ درصد کاهش یافت. تولیدات کارخانه‌ای نیز در ماه ژانویه در مقیاس سالانه انقباض ۵/۲ درصدی را تجربه کرد. همچنین، رشد تولید ناخالص داخلی در ماه ژانویه در مقایسه با ماه دسامبر گذشته به منفی ۲/۹ درصد رسید.

ژاپن

بر اساس آمار نهایی نرخ رشد اقتصادی ژاپن در فصل پایانی سال گذشته میلادی از ۱۲/۸ درصد به ۱۱/۷ درصد مورد تجدید نظر واقع شد. هر چند، این میزان نشان دهنده رشد ۲ رقمی اقتصاد این کشور پس از شیوع ویروس کرونا بود اما از کاهش سرعت بهبود به سمت شرایط قبل از کرونا حکایت داشت. شایان ذکر است، نرخ رشد فصل مذکور در مقایسه با فصل سوم سال گذشته میلادی نیز از ۳ به ۲/۸ درصد مورد بازنگری قرار گرفت. هر چند، کاهش محدودیت‌های اجتماعی رشد سریع اقتصادی در فصل‌های سوم و چهارم سال گذشته را در پی داشته اما بسیاری بر این باورند که این امر می‌تواند به ایجاد موج‌های جدید هم‌گیری ویروسی ختم شود. از این رو، به نظر می‌رسد، با توجه به عدم مهار سریع موج جدید شیوع کرونا در این کشور و اعلام وضعیت اضطراری و محدودیت‌های نسبی اجتماعی در ماه‌های ابتدایی سال جاری، اقتصاد ژاپن مطابق پیش‌بینی‌های قبلی در فصل جاری میلادی در حال انقباض است. البته با توجه به افزایش سطح



شاخص پیش‌نگر اقتصاد این کشور به ۹۹/۱ واحد در ماه ژانویه انتظار می‌رود در صورت رفع محدودیت‌های به خصوص در بخش خدمات، اقتصاد در فصل دوم سال جاری رشد مثبت داشته باشد.

چین

در ماه فوریه صادرات چین در مقایسه با ماه پیش از آن رشد کم‌سابقه ۶۰/۱ درصدی و واردات افزایش ۲۲/۲ درصدی را تجربه نمودند و تراز تجاری این کشور از ۷۸/۱۷ میلیارد دلار به ۱۰۳/۲۵ میلیارد دلار افزایش یافت. این امر، نشان دهنده غلبه این کشور بر شیوع ویروس کرونا و استفاده مطلوب از محدودیت‌های اعمال شده در سایر نقاط جهان برای افزایش صادرات بوده است. افزایش واردات که بخش مهمی از آن را مواد اولیه و کالاهای واسطه‌ای تشکیل می‌دهد نیز در جهت افزایش تولید صورت گرفته است.

پس از این که در هفته ماقبل دولت چین نرخ هدف رشد اقتصادی این کشور در سال جاری میلادی را ۶ درصد اعلام نمود، بسیاری از اقتصاددانان این میزان رشد برای اقتصادی چین را کمتر از انتظار ارزیابی نموده و عنوان داشتند که دولت این کشور در اعلام نرخ رشد هدف، محتاطانه عمل نموده است. بر اساس سخنان نخست وزیر این کشور به نظر می‌رسد چین در سال جاری به جای رشد بالای اقتصادی در پی انجام برخی اصلاحات اقتصادی و ساختاری، کاهش نابرابرهای اجتماعی، حمایت از نوآوری‌ها و بهبود استانداردهای توسعه‌ای است. همچنین، دولت قصد دارد با کاهش حمایت‌های خود از اقتصاد، میزان بدهی دولت مرکزی را از ۳/۶ درصد تولید ناخالص داخلی در شرایط کنونی به حدود ۳/۲ درصد کاهش دهد.

نرخ بهره یوان چین در آخرین روز کاری					
دوره	یک‌شنبه	۳ ماهه	۶ ماهه	۹ ماهه	۱۲ ماهه
نرخ بهره شایبور (بین بانکی)	۱/۷۸۷۰	۲/۷۱۹۰	۲/۸۴۸۰	۳/۰۰۰۰	۳/۱۰۱۰
نرخ مرجع	-	-	-	-	۴/۰۵
نرخ LPR					۳/۸۵

ترکیه

میانگین نرخ بیکاری در سه ماهه منتهی به ماه ژانویه در مقایسه با سه ماهه منتهی به ماه پیش از آن، از ۱۲/۹ به ۱۴/۲ درصد افزایش یافت.



رشد تولیدات صنعتی در ماه ژانویه نسبت به ماه پیش از آن، در مقیاس سالانه از ۹/۲ به ۱۱/۴ درصد (بالتر از پیش‌بینی‌ها) رسید. از سوی دیگر، در مدت مشابه، رشد خرده‌فروشی در مقیاس ماهانه از منفی ۷ به مثبت ۰/۳ درصد و در مقیاس سالانه از ۱/۶ به ۲ درصد بهبود پیدا کرد. در ماه ژانویه، کسری حساب جاری در مقایسه با ماه پیش از آن، از ۳/۲۳ میلیارد دلار به ۱/۸۷ میلیارد دلار کاهش پیدا کرد.

دو بانک بزرگ امریکایی^۱ پیش‌بینی می‌کنند بانک مرکزی ترکیه به منظور تحت کنترل نگاه داشتن فشارهای تورمی، در نشست ماه مارس نرخ بهره کلیدی را حدود یک واحد درصد افزایش دهد. اگرچه در حال حاضر نیز نرخ‌های بهره در ترکیه نسبت به سایر اقتصادهای عمده جهان به میزان قابل توجهی بالاتر است، فراتر رفتن نرخ تورم از ۱۵ درصد در ماه فوریه نگرانی‌هایی را در پی داشته است. به اعتقاد برخی تحلیل‌گران، این اقدام می‌تواند به تثبیت ارزش لیر نیز کمک نماید. رئیس‌جمهور ترکیه، طی رونمایی از بسته اصلاح اقتصادی ترکیه، اعلام کرد اقدامات برنامه‌ریزی شده در راستای این هدف بر کاهش نرخ تورم دو رقمی و افزایش انضباط مالی دولت متمرکز خواهد بود. آقای اردوغان، بدون اشاره به تغییرات احتمالی در نرخ‌های بهره کلیدی، اقدامات دولت خود را متضمن بهبود سرمایه‌گذاری، اشتغال و صادرات و در نتیجه افزایش رشد اقتصادی بالقوه این کشور دانست.

روسیه

وزیر دارایی روسیه اعلام نموده در صورتی که بهای نفت خام و نرخ تبدیل روبل در مقابل دلار در سطوح کنونی باقی بمانند، درآمد دولت ۲ هزار میلیارد روبل (معادل ۲۷ میلیارد دلار) نسبت به برآوردهای قبلی افزوده خواهد شد که علاوه بر کاهش نسبت کسری بودجه به تولید ناخالص داخلی از نرخ هدف ۲/۴ درصد به ۰/۵ درصد و مازاد آن به حساب ذخایر رفاه ملی این کشور واریز خواهد شد. شایان ذکر است، ارزش روبل در مقابل دلار در حال حاضر ۱۵ درصد نسبت به زمان مشابه سال قبل کاهش یافته است.

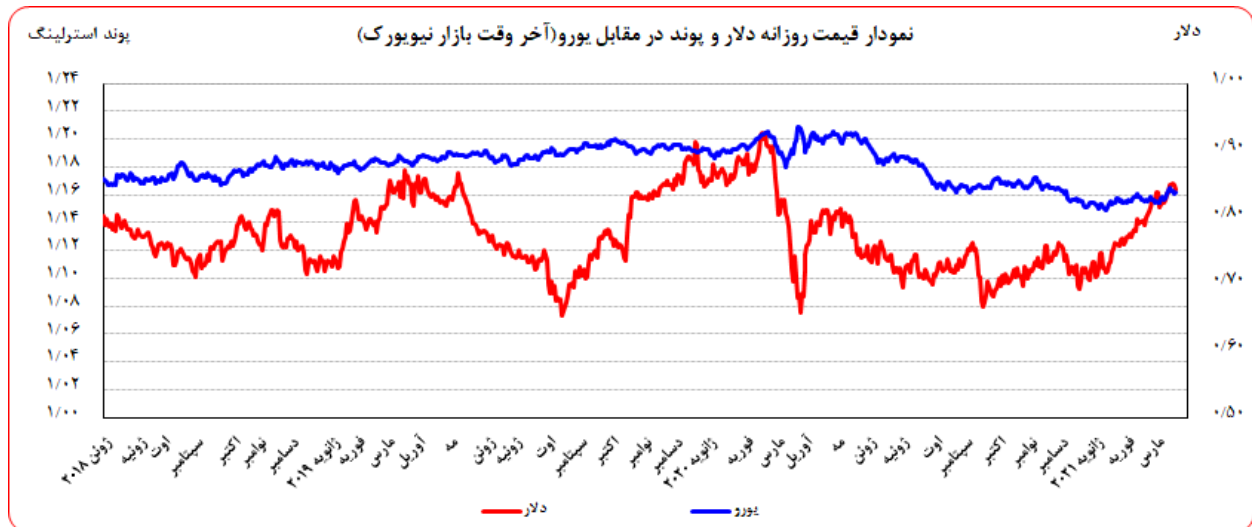
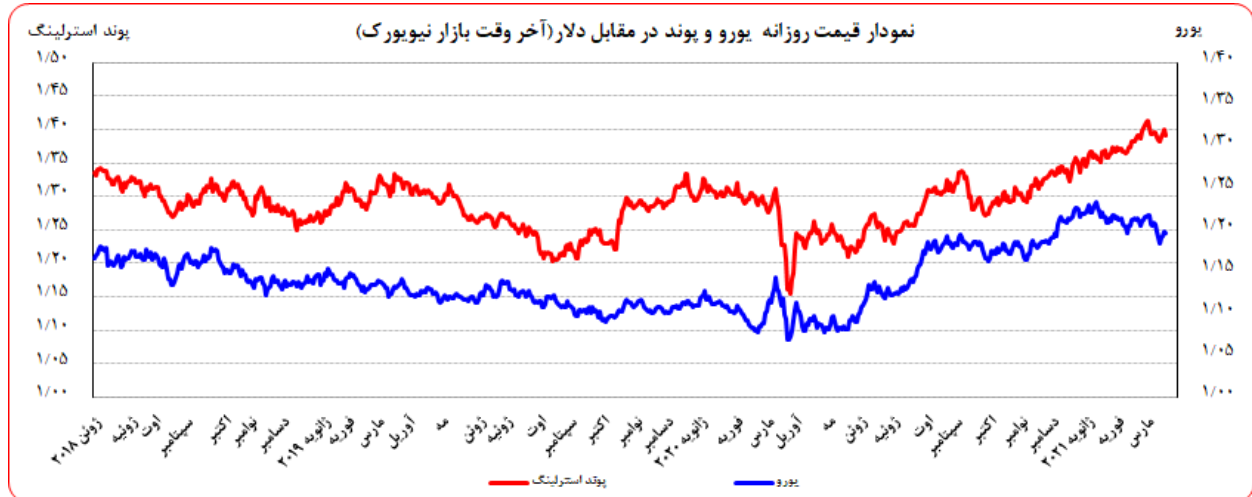
تحولات بازار ارزهای عمده

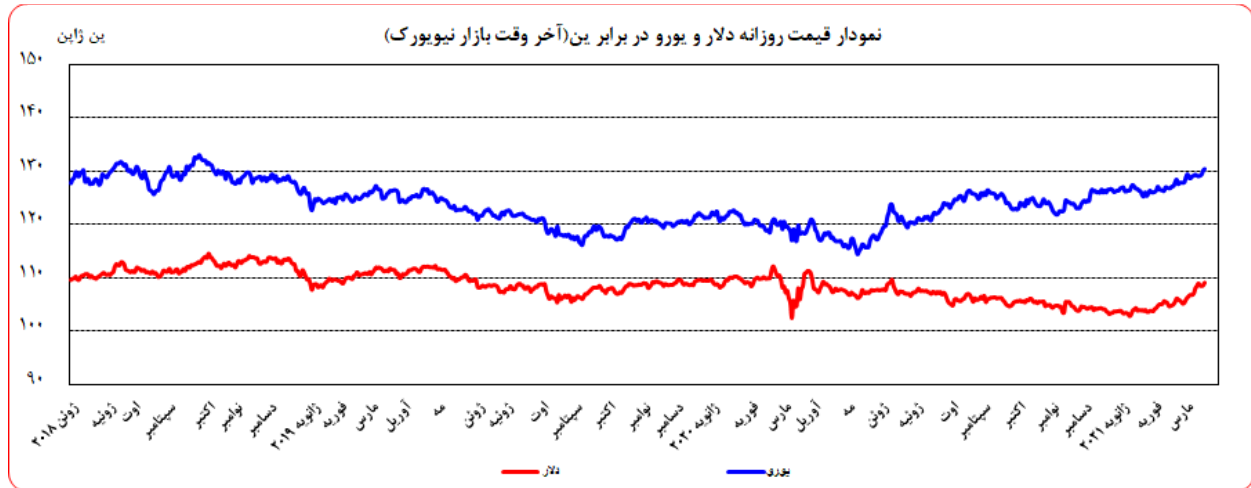
روز جمعه گذشته نسبت به جمعه ماقبل آن، ارزش دلار در برابر یورو ۰/۶۰ درصد تقویت و در برابر فرانک سوئیس ۰/۱۴ درصد تضعیف شد. در همین مدت، ارزش یورو در برابر دلار ۰/۳۵ درصد و ارزش لیره در برابر دلار ۰/۶۰ درصد

^۱ سیتی بانک و بانک جی بی مورگان



تقویت شد. به نرخ‌های پایان وقت بازار نیویورک، در هفته گذشته هر یورو در محدوده ۱/۱۹۸۵-۱/۱۸۴۶ دلار و هر پوند در محدوده ۳۸۲۱/۱-۳۹۹۲/۱ دلار در نوسان بود. هر دلار نیز در دامنه ۱۰۹/۰۳-۱۰۸/۳۹ ین متغیر بود. همچنین، ارزش یورو در برابر ین ۰/۹۵ درصد و در برابر فرانک سوئیس ۰/۲۱ درصد تقویت شد. ارزش پوند انگلیس نیز در برابر یورو ۰/۲۵ درصد تقویت گردید. به نرخ‌های پایان وقت بازار نیویورک، در هفته گذشته هر پوند در محدوده ۱/۱۶۸۰-۱/۱۶۴۳ یورو در نوسان بود. هر یورو نیز در دامنه ۱۳۰/۳۵-۱۲۸/۹۹ ین متغیر بود.





عوامل کاهش ارزش دلار طی هفته گذشته

- رشد کمتر از انتظار تورم پایه ماه فوریه در امریکا
- استقبال مناسب از عرضه اوراق قرضه امریکا

در هفته گذشته، روند چند هفته‌ای تقویت ارزش دلار به علت افزایش بازده اوراق قرضه دولت امریکا متوقف شد و حتی این ارز در مقابل سایر ارزهای جهان‌روا تضعیف گردید. کاهش بازده اوراق مذکور در آستانه انتشار ارقام تورم این کشور و همچنین عرضه اوراق جدید، سبب کاهش ارزش دلار شد. در ادامه، رشد تورم پایه ماه فوریه در امریکا به میزانی کمتر از انتظار و استقبال مناسب از عرضه اوراق قرضه این کشور، تداوم روند نزولی دلار را به همراه داشت.

نرخ بهره لایبور ارزها در آخرین روز کاری هفته گذشته					
نام ارز	بهره (درصد)	۳ ماهه	۶ ماهه	۹ ماهه	۱۲ ماهه
دلار		+۰/۱۸۹۵۰	+۰/۱۹۴۰۰	-	+۰/۲۷۸۱۳
یورو		-۰/۵۴۸۸۶	-۰/۵۲۳۱۴	-	-۰/۴۸۹۲۹
پوند		+۰/۰۷۹۵۰	+۰/۱۰۱۶۳	-	+۰/۱۵۳۸۸
فرانک		-۰/۷۵۷۲۰	-۰/۷۱۱۲۰	-	-۰/۵۹۱۲۰
ین		-۰/۰۸۵۳۳	-۰/۰۵۱۳۳	-	+۰/۰۴۶۳۳
درهم امارات		+۰/۴۴۴۵۶۰	+۰/۴۴۱۰۱۰	-	+۰/۵۶۰۴۵۰
لیبر ترکیه		۱۷/۹۷۰۶	۱۸/۰۷۰۲	۱۸/۱۱۱۶	۱۸/۱۱۱۶

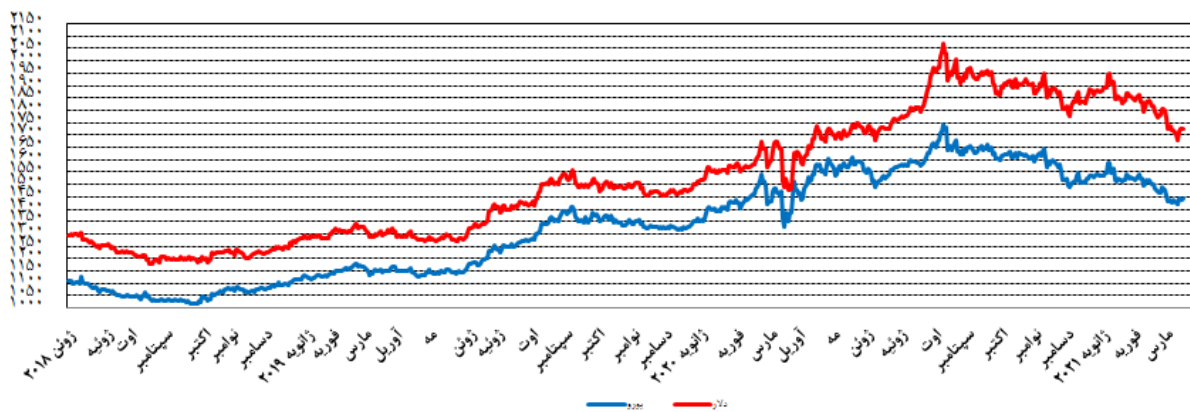


تحولات بازار طلا

بهای طلا در روز پنجشنبه هفته گذشته نسبت به پنجشنبه هفته ماقبل آن، به دلار ۱/۴۶ درصد و به یورو ۱/۱۱ درصد افزایش یافت. نوسانات هفته گذشته قیمت طلا در بازار نیویورک در محدوده ۱۷۲۵/۰۰ - ۱۶۸۱/۴۱ دلار برای هر اونس و در محدوده ۱۴۴۴/۳۹ - ۱۴۱۹/۳۹ یورو در هر اونس ثبت شد.

با وجود رشد کمتر از انتظار تورم پایه ماه فوریه امریکا اما به علت کاهش ارزش دلار در مقابل سایر ارزهای جهان‌روا، در هفته گذشته بهای طلا افزایش یافت.

نمودار قیمت روزانه هر اونس طلا به دلار آمریکا و یورو (آخر وقت بازار نیویورک)



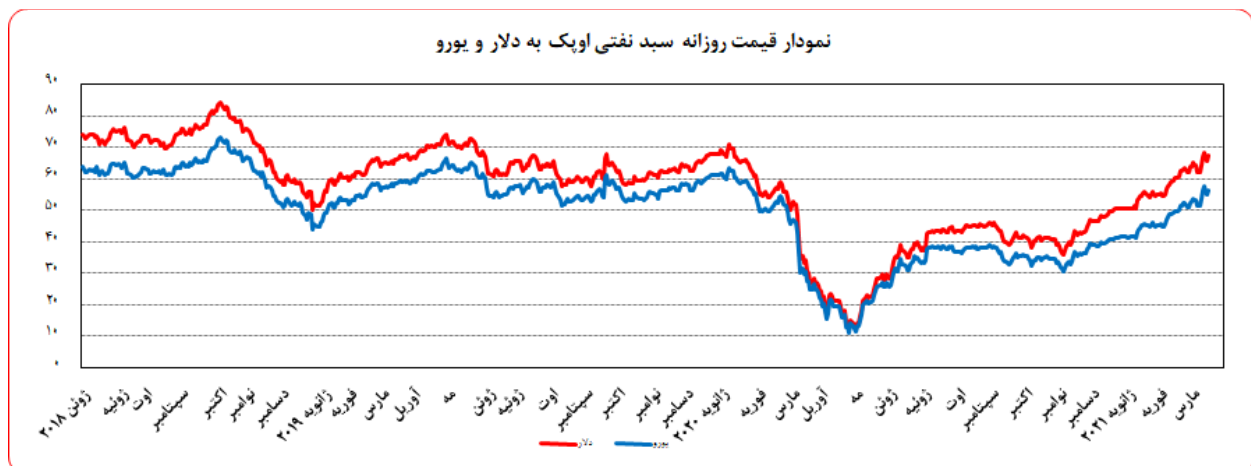
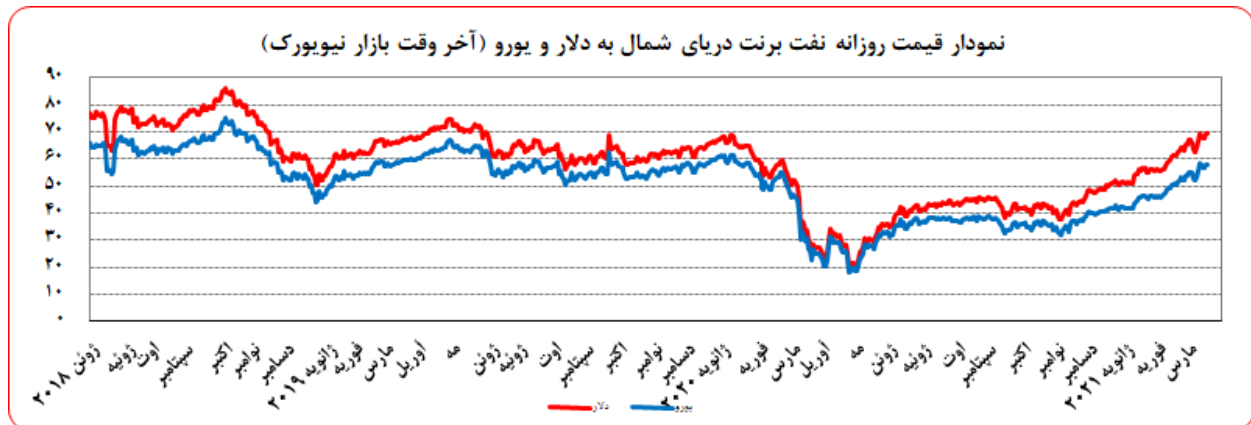
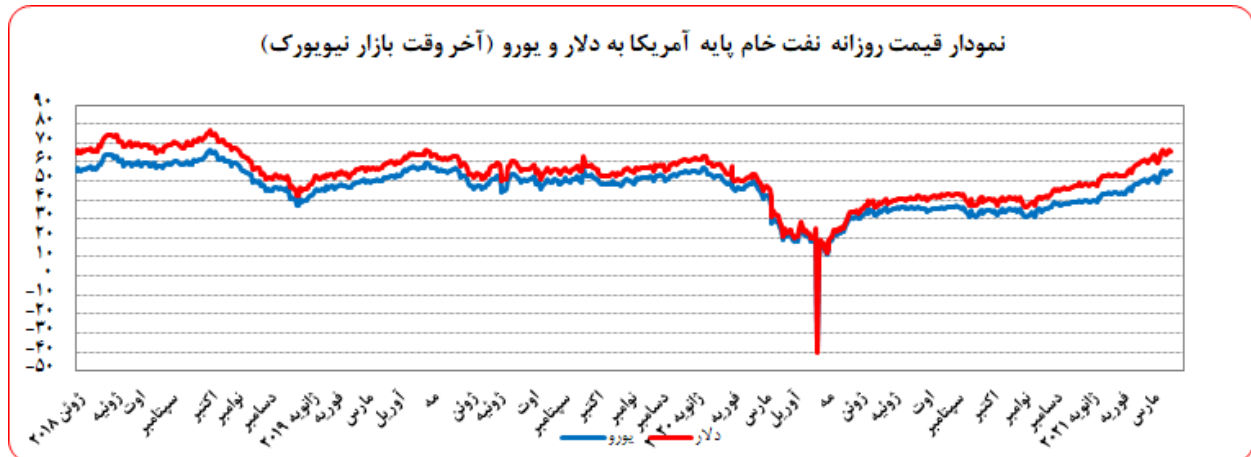
تحولات بازار نفت

بهای نفت خام پایه امریکا در روز جمعه هفته گذشته نسبت به جمعه هفته ماقبل آن، به دلار و یورو به ترتیب، ۰/۷۳ و ۱/۰۸ درصد کاهش یافت. به نرخ‌های پایان وقت بازار نیویورک، بهای هر بشکه نفت خام پایه امریکا در محدوده ۶۴/۰۱ - ۶۶/۰۲ دلار و ۵۳/۷۹ - ۵۵/۰۹ یورو معامله گردید. بهای نفت برنت در روز جمعه هفته گذشته نسبت به جمعه هفته ماقبل آن، به دلار و یورو به ترتیب، ۰/۲۰ و ۰/۵۵ درصد کاهش یافت. بهای هر بشکه نفت برنت به نرخ‌های پایان وقت بازار نیویورک در دامنه ۶۷/۵۲ - ۶۹/۶۳ دلار و ۵۳/۷۹ - ۵۵/۰۹ یورو معامله گردید. بهای هر بشکه نفت خام اوپک در محدوده ۶۸/۱۷ - ۶۵/۶۰ دلار و ۵۴/۹۹ - ۵۷/۵۵ یورو معامله گردید. شایان ذکر است، بهای نفت اوپک در روز پنجشنبه (آخرین نرخ هفته گذشته) نسبت به جمعه هفته ماقبل آن به دلار و یورو به ترتیب، ۰/۵۴ درصد افزایش و ۰/۰۷ درصد کاهش یافت.

به دنبال کاهش موجودی انبار بنزین امریکا، انتشار آمار مثبت از بازار کار، افزایش سرعت واکسیناسیون و کاهش محدودیت‌ها در برخی از ایالات این کشور، حمله به تأسیسات نفتی عربستان، تصویب بسته نجات ۱/۹ هزار میلیارد دلاری

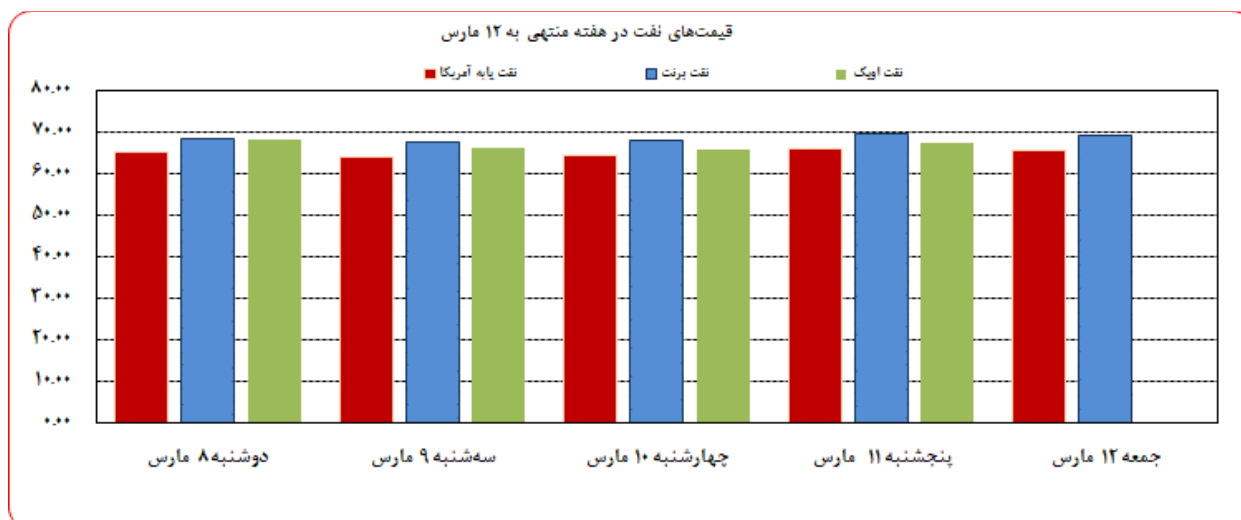


توسط کنگره امریکا، پیش‌بینی خوش‌بینانه نسبت به بهبود وضعیت اقتصاد جهانی، کاهش تعداد سک‌های نفت و گاز فعال در امریکا برای نخستین بار از ماه نوامبر، تضعیف دلار و از سوی دیگر، افزایش موجودی انبار نفت خام امریکا، بهای نفت در مقایسه با آخرین روز کاری هفته گذشته به طور تقریبی بدون تغییر باقی ماند.





بهره‌برداری از این گزارش در صورت ذکر منبع باامانغ است.



موجودی انبار نفت آمریکا (ارقام به میلیون بشکه)			مصرف نفت خام آمریکا (هزار بشکه در روز)			
سال قبل Δ	هفته قبل Δ	موجودی در هفته ماقبل	سال قبل Δ	هفته قبل Δ	میزان در هفته ماقبل	
۴۹/۴	۱۳/۸	۱,۱۳۶/۲۰				نفت خام
۴۶/۶	۱۳/۸	۴۹۸/۴۰	-۲۱۰۰	۹۰۰	۱۰,۹۰۰	تولید داخلی
۲/۸	۰/۰	۶۳۷/۸۰				ذخایر تجاری نفت خام
-۱۵/۴	-۱۱/۹	۲۳۱/۶۰	۲۰	-۹۱۸	۳,۰۲۲	ذخایر استراتژیک نفت خام
						بترین
						خالص واردات

ارزش هر دلار آمریکا به ارزهای عمده (آخر وقت بازار نیویورک)
 قیمت نقدی طلا و قیمت نفت خام در بازارهای سلف

هفته منتهی به 1399/12/22

2021/03/12

درصد تغییرات	جمع					عنوان	جمع
	۱۲ مارس	۱۱ مارس	۱۰ مارس	۹ مارس	۸ مارس		۵ مارس
-۰/۳۳	۹۱/۶۷	۹۱/۴۲	۹۱/۸۲	۹۱/۹۶	۹۲/۳۱	شاخص دلار	۹۱/۹۸
-۱/۴۲	۱/۲۴۷۷	۱/۲۵۳۶	۱/۲۶۲۰	۱/۲۶۴۲	۱/۲۶۶۷	دلار کانادا	۱/۲۶۵۷
-۱/۰۷	۱/۴۹۱۶	۱/۵۰۲۴	۱/۵۰۵۴	۱/۵۰۴۵	۱/۵۰۰۵	دلار کانادا (یورو)	۱/۵۰۷۸
+۰/۶۰	۱۰۹/۰۳	۱۰۸/۵۱	۱۰۸/۳۹	۱۰۸/۴۹	۱۰۸/۸۹	ین ژاپن	۱۰۸/۳۸
+۰/۹۵	۱۳۰/۳۵	۱۳۰/۰۵	۱۲۹/۳۰	۱۲۹/۱۱	۱۲۸/۹۹	ین ژاپن (یورو)	۱۲۹/۱۱
+۰/۳۵	۱/۱۹۵۵	۱/۱۹۸۵	۱/۱۹۲۹	۱/۱۹۰۱	۱/۱۸۴۶	یورو*	۱/۱۹۱۳
-۰/۱۴	۰/۹۲۹۷	۰/۹۲۴۴	۰/۹۲۹۶	۰/۹۲۷۶	۰/۹۳۶۷	فرانک سوئیس	۰/۹۳۱۰
+۰/۲۱	۱/۱۱۱۵	۱/۱۰۷۹	۱/۱۰۸۹	۱/۱۰۳۹	۱/۱۰۹۶	فرانک سوئیس (یورو)	۱/۱۰۹۱
+۰/۶۰	۱/۳۹۱۹	۱/۳۹۹۲	۱/۳۹۳۳	۱/۳۸۸۷	۱/۳۸۲۱	لیره انگلیس*	۱/۳۸۳۶
+۰/۲۵	۱/۱۶۴۳	۱/۱۶۷۵	۱/۱۶۸۰	۱/۱۶۶۹	۱/۱۶۶۷	لیره انگلیس (یورو)	۱/۱۶۱۴
-۰/۰۴	۱/۴۲۸۲۲	۱/۴۳۱۶۱	۱/۴۲۶۸۹	۱/۴۲۷۵۱	۱/۴۲۵۴۲	SDR به دلار	۱/۴۲۸۸۶
-۰/۴۰	۱/۱۹۴۶۶	۱/۱۹۴۵۰	۱/۱۹۶۱۵	۱/۱۹۹۴۹	۱/۲۰۳۲۹	SDR به یورو	۱/۱۹۹۴۱
۱/۴۶	۱۷۲۴/۱۶	۱۷۲۵/۰۰	۱۷۲۳/۰۱	۱۷۱۵/۴۰	۱۶۸۱/۴۱	طلای نیویورک (هر اونس)	۱۶۹۹/۳۰
۱/۱۱	۱۴۴۲/۲۱	۱۴۳۹/۳۰	۱۴۴۴/۳۹	۱۴۴۱/۳۹	۱۴۱۹/۳۹	طلای نیویورک (یورو)	۱۴۲۶/۴۲
-۰/۲۰	۶۹/۲۲	۶۹/۶۳	۶۷/۹۰	۶۷/۵۲	۶۸/۲۴	نفت برنت انگلیس (هر بشکه)	۶۹/۳۶
-۰/۵۵	۵۷/۹۰	۵۸/۱۰	۵۶/۹۲	۵۶/۷۳	۵۷/۶۱	نفت برنت انگلیس (یورو)	۵۸/۲۲
-۰/۷۳	۶۵/۶۱	۶۶/۰۲	۶۴/۴۴	۶۴/۰۱	۶۵/۰۵	نفت پایه آمریکا (هر بشکه)	۶۶/۰۹
-۱/۰۸	۵۴/۸۸	۵۵/۰۹	۵۴/۰۲	۵۳/۷۹	۵۴/۹۱	نفت پایه آمریکا (یورو)	۵۵/۴۸
		۶۷/۳۹	۶۵/۶۰	۶۶/۳۸	۶۸/۱۷	سبب نفت اوپک (هر بشکه)	۶۷/۰۳
		۵۶/۲۳	۵۴/۹۹	۵۵/۷۸	۵۷/۵۵	سبب نفت اوپک (یورو)	۵۶/۲۷