



بانک مرکزی جمهوری اسلامی ایران  
اداره مطالعات و سازمانهای بین المللی  
دایره مطالعات ارزی

# بررسی وضع اقتصادی - ارزی کشورهای عمده

بازارهای طلا و نفت

## شماره ۲

هفته منتهی به ۴ آوریل ۲۰۲۱

۱۵ فروردین ۱۴۰۰





## فهرست مندرجات

شماره صفحه

عنوان

۲-۶	بررسی وضعیت اقتصادی کشورهای عمده
	• آمریکا
	• منطقه یورو
	• انگلستان
	• ژاپن
	• چین
	• ترکیه
	• روسیه
۶-۸	تحولات بازار ارزهای عمده
۸-۹	تحولات بازار طلا
۹-۱۱	تحولات بازار نفت

خواننده گرامی

ضمن تشکر خواهشمند است در صورت داشتن هرگونه انتقاد و یا پیشنهاد در مورد این گزارش نظرات خود را از طرق زیر مطرح فرمائید.

پست الکترونیکی: [m.rezazadeh@cbi.ir](mailto:m.rezazadeh@cbi.ir)

تلفن: ۲۹۹۵۳۸۱۵



## خلاصه

در امریکا، جو بایدن از برنامه‌ای تحت عنوان بازسازی زیرساخت‌ها با ارزشی بیش از ۲ هزار میلیارد دلار رونمایی کرد. از جمله اهداف این طرح، احیای زیرساخت‌های حمل و نقل، سیستم‌های آب، مقابله با تغییرات آب و هوایی و ارائه مشوق به بخش کارخانه‌ای و مخارج آن به طور عمده از طریق افزایش نرخ مالیات بر شرکت‌ها تأمین خواهد شد. همچنین، نرخ بیکاری ماه مارس به ۶ درصد تخفیف یافت.

در منطقه یورو، بر اساس آمار اولیه، در ماه مارس، رشد شاخص بهای مصرف‌کننده در مقیاس ماهانه به ۰/۹ درصد و در مقیاس سالانه به ۱/۳ درصد افزایش یافت. همچنین، رشد شاخص مذکور بدون در نظر گرفتن قیمت انرژی، مواد غذایی، نوشیدنی و تنباکو در مقیاس ماهانه به ۰/۳ درصد افزایش و در مقیاس سالانه به ۰/۹ درصد کاهش پیدا کرد.

اقتصاد انگلیس در فصل چهارم سال گذشته در مقایسه با فصل گذشته، ۱/۳ (۰/۳) واحد درصد بیش از پیش‌بینی رشد نمود. البته در مقایسه با فصل چهارم سال گذشته افت ۷/۳ داشته که ۰/۵ واحد درصد بهتر از ارقام مورد انتظار بود.

در ژاپن، در ماه فوریه، خرده‌فروشی در مقایسه با ماه قبل از آن، ۳/۱ درصد افزایش یافت اما تولیدات صنعتی این کشور نیز پس از افت ۴/۳ درصدی در ماه ژانویه، در ماه فوریه در مقایسه با ماه قبل آن، ۲/۱۶ درصد کاهش یافت.

اعمال محدودیت‌های شدید اجتماعی در بسیاری از کشورهای اروپایی از جمله آلمان، فرانسه و ایتالیا و پیش‌بینی به تعویق افتادن رشد اقتصادی منطقه یورو در مقایسه با امریکا به علت کمبود کمک‌های مالی ارائه شده از سوی دولت‌های اروپایی، سبب تداوم روند تضعیف یورو در مقابل ارزهای مامن از جمله دلار شد.

احتمال بهبود رشد اقتصادی امریکا با توجه به روند واکسیناسیون و صرف بودجه کمک دولتی در این کشور و همچنین تقویت ارزش دلار، بهای طلا را در هفته گذشته کاهش داد.

هفته گذشته، اعلام حمایت روسیه از حفظ سطح فعلی تولید نفت خام اوپک پلاس در آستانه نشست این گروه در اوایل هفته، تصمیم اوپک پلاس مبنی بر کاهش تدریجی میزان محدودیت تولید نفت خام از ماه مه، ارائه طرح ۲/۳ هزار میلیارد دلاری با هدف بازسازی زیرساخت‌های امریکا توسط جو بایدن و کاهش موجودی انبار نفت خام امریکا افزایش قیمت نفت را به دنبال داشت.



## امریکا

هفته گذشته، جو بایدن از برنامه‌ای تحت عنوان بازسازی زیرساخت‌ها با ارزشی بیش از ۲ هزار میلیارد دلار رونمایی کرد. از جمله اهداف این طرح، احیای زیرساخت‌های حمل و نقل، سیستم‌های آب، مقابله با تغییرات آب و هوایی و ارائه مشوق به بخش کارخانه‌ای کشور طی دوره‌ای ۸ ساله است و طبق اظهارات مقامات کاخ سفید، مخارج آن به طور عمده از طریق افزایش نرخ مالیات بر شرکت‌ها از ۲۱ به ۲۸ درصد و اقدامات در نظر گرفته شده برای جلوگیری از خروج سود شرکت‌ها از کشور<sup>۱</sup> و در طول ۱۵ سال تأمین خواهد شد. رئیس‌جمهور این برنامه را راهی برای ساختن "پرقدرت‌ترین، مقاوم‌ترین و نوآورترین اقتصاد جهان" و ایجاد میلیون‌ها "شغل پردرآمد" خواند. آقای بایدن اعلام کرد طی هفته‌های آتی، از بخش دوم بسته احیای اقتصادی نیز رونمایی خواهد نمود. با توجه به پرهزینه بودن طرح یاد شده و پیش‌بینی افزایش کسری بودجه و بدهی‌ها طی یک دهه آینده و مخالفت برخی فعالان اقتصادی با افزایش مالیات‌ها و از سوی دیگر، پررنگ شدن نقش دولت فدرال در اقتصاد، به نظر می‌رسد این طرح برای تصویب از سوی کنگره امریکا با چالش روبه‌رو باشد.

با توجه به واکنش‌ها و واکنش‌های بسیار از امریکایی‌ها و بهبود شرایط خانوارها و کسب و کارها پس از کمک مالی دولت، اقتصاددانان نسبت به چشم‌انداز اقتصادی امریکا خوش‌بین هستند. جان ویلیامز، رئیس فدرال رزرو نیویورک، اظهار داشت: "پایین نگاه داشتن نرخ بهره کلیدی از سوی فدرال رزرو، منجر به کاهش هزینه‌های استقراض گردیده و به بهبود اقتصادی کمک کرده است. از سوی دیگر، پیشرفت برنامه واکنش‌ناسیون قابل توجه بوده و چشم‌انداز کلی اقتصادی بسیار مثبت به نظر می‌رسد." شایان ذکر است، مقامات فدرال رزرو در نشست ماه مارس، تصمیم گرفتند نرخ بهره کلیدی در سطوح نزدیک به صفر حفظ گردیده و خرید ۱۲۰ میلیارد دلار اوراق قرضه در ماه را تا زمان مشاهده پیشرفت قابل توجه در مسیر تحقق اهداف این بانک (هدف تورمی و وضعیت بازار کار) ادامه یابد. با این وجود، آقای ویلیامز تأکید کرد: "حمایت مالی دولت به خانوارها و کسب و کارهای کوچک نیز برای تداوم روند بهبود، بااهمیت خواهد بود."

تعداد متقاضیان بیمه بیکاری در هفته منتهی به ۲۶ مارس نسبت به هفته پیش از آن، از ۶۵۸ هزار نفر به ۷۱۹ هزار نفر (بالاتر از سطح مورد انتظار) رسید. لازم به ذکر است، در مدت مشابه، میانگین چهار هفته‌ای شاخص مذکور از ۷۲۹ هزار نفر به ۷۱۹ هزار نفر کاهش یافت. همچنین، مجموع متقاضیان بیمه بیکاری در یک‌ساله منتهی به ۱۹ مارس در مقایسه با یک‌ساله منتهی به هفته پیش از آن، از ۳/۸۴۰ میلیون نفر به ۳/۷۹۴ میلیون نفر (اندکی بالاتر از پیش‌بینی بازار) کاهش پیدا کرد. از سوی دیگر، نرخ بیکاری ماه مارس نسبت به ماه پیش از آن، مطابق با پیش‌بینی‌ها از ۶/۲ به ۶ درصد تخفیف یافت.

<sup>1</sup> Offshoring of Profits



رافائل بوستیک، رئیس فدرال رزرو آتلانتا، درخصوص چگونگی بهبود وضعیت بازار کار اظهار داشت: در صورت تداوم روندهای فعلی و پیشرفت در مهار همه‌گیری ویروس کرونا، انتظار می‌رود در تابستان پیش رو، استخدام دوباره میلیون‌ها آمریکایی امکان‌پذیر باشد؛ به طوری که طی این فصل، در هر ماه شاهد بازگشت یک میلیون شغل باشیم. با آغاز مجدد بسیاری از فعالیت‌ها از تابستان، بهبود اقتصادی می‌تواند پر قدرت‌تر از آن چه پیش‌بینی می‌کردیم، محقق گردد.

## منطقه یورو

بر اساس آمار اولیه، در ماه مارس، رشد شاخص بهای مصرف‌کننده در مقایسه با ماه پیش از آن، در مقیاس ماهانه از ۰/۲ به ۰/۹ درصد و در مقیاس سالانه از ۰/۹ به ۱/۳ درصد (مطابق با پیش‌بینی‌ها) افزایش یافت. همچنین، رشد شاخص مذکور بدون در نظر گرفتن قیمت انرژی، مواد غذایی، نوشیدنی و تنباکو در مقیاس ماهانه از ۰/۱ به ۰/۳ درصد افزایش و در مقیاس سالانه از ۱/۱ به ۰/۹ درصد کاهش پیدا کرد. تحلیل‌گران پیش‌بینی می‌کنند به دنبال سیاست‌های انبساطی بانک مرکزی اروپا برای مقابله با آسیب اقتصادی ناشی از شیوع ویروس کرونا، روند افزایش نرخ تورم ادامه یافته و در ماه‌های آتی به طور موقت بالاتر از هدف ۲ درصدی این بانک قرار گیرد. برخی اقتصاددانان نیز معتقدند افزایش تورم بیشتر ناشی از عوامل کوتاه‌مدت مانند رشد قیمت نفت در سال گذشته و بالا رفتن مالیات بر ارزش افزوده در آلمان بوده و در بخش واقعی اقتصاد همچنان ضعف رشد اقتصادی و کساد گسترده مشاهده می‌شود.

به نظر می‌رسد با توجه آهسته بودن واکسیناسیون و تلاش برای کنترل موج سوم شیوع ویروس کرونا با وضع محدودیت‌های جدید و از سوی دیگر، قابل توجه نبودن میزان حمایت مالی دولت‌ها، بهبود وضعیت اقتصادی منطقه یورو در مقایسه با سایر اقتصادهای عمده از جمله آمریکا به تعویق افتاده است. ینس ویدمن، رئیس بانک مرکزی آلمان و یکی از سیاست‌گذاران بانک مرکزی اروپا، به دنبال افزایش موارد ابتلا به ویروس طی روزهای گذشته، اظهار داشت: "بروز موج جدید شیوع بیماری و به تعویق افتادن بازگشایی کسب و کارها، تحقق پیش‌بینی اخیر بانک مرکزی اروپا مبنی بر رشد اقتصادی ۴ درصدی در سال جاری را با تردید مواجه نموده است. ممکن است اعمال محدودیت‌های کنترلی برای مدت طولانی‌تری از آن چه در آخرین پیش‌بینی‌ها انتظار می‌رفت، مورد نیاز باشد که این امر، دستیابی به رشد مورد انتظار را با چالش روبه‌رو خواهد کرد. با این وجود، موفقیت‌آمیز بودن فرآیند واکسیناسیون همچنان می‌تواند در ماه‌های آینده، زیان‌های غیرقابل انتظار کنونی را جبران نماید." آقای ویدمن در ادامه، از تصمیم بانک مرکزی اروپا برای تسریع در خرید اوراق قرضه در ماه مارس پشتیبانی کرد و گفت: "اگر چه این اقدام می‌تواند به طور موقت جهش تورمی ایجاد نماید، کاهش سطح فعالیت‌های اقتصادی ناشی از برقراری محدودیت‌ها کماکان سطح قیمت‌ها را پایین نگاه خواهد داشت."



## انگلیس

بر اساس ارقام نهایی، اقتصاد انگلیس در فصل چهارم سال گذشته در مقایسه با فصل گذشته،  $۱/۳$  ( $۰/۳$ ) واحد درصد بیش از پیش‌بینی) رشد نمود. البته در مقایسه با فصل چهارم سال گذشته افت  $۷/۳$  داشته که  $۰/۵$  واحد درصد بهتر از ارقام مورد انتظار بود. با توجه به ارقام اخیر، میزان افت اقتصاد این کشور در سال گذشته میلادی از  $۹/۹$  به  $۹/۸$  درصد مورد تجدید نظر قرار گرفت. با توجه به انتشار بهتر از انتظار ارقام مربوط به رشد اقتصاد انگلیس در فصل سوم و چهارم سال گذشته، برخی صاحب‌نظران پیش‌بینی نموده‌اند رشد اقتصادی این کشور در سال  $۲۰۲۱$  نیز مطلوب‌تر از ارزیابی‌های قبلی خواهد بود. در سال گذشته میلادی، میزان درآمد قابل تصرف افراد تنها  $۰/۱$  درصد (با احتساب تورم) در مقایسه با سال ماقبل آن رشد داشت که با توجه به افزایش پس‌انداز خانوارها نسبت به گذشته در این مدت مصرف کاهش یافت.

شاخص مدیران خرید کارخانه‌ای نیز از  $۵۷/۹$  واحد در ماه فوریه به  $۵۸/۹$  واحد در ماه مارس افزایش یافت. انگلیس، بیشترین نسبت از جمعیت خود را در مقایسه با سایر کشورهای جهان واکسینه نموده که این امر سبب بهبود دیدگاه مدیران بخش کارخانه‌ای نسبت به آینده است. البته به تازگی این کشور به علت عوارض ناشی از تزریق واکسن آسترانکا، محدودیت سنی برای تزریق آن وضع کرده که سبب بروز برخی نگرانی‌ها در مورد سرعت مهار همه‌گیری کرونا در این کشور شده است.

## ژاپن

در ماه فوریه، خرده‌فروشی در مقایسه با ماه قبل از آن،  $۳/۱$  درصد افزایش یافت که البته بخشی از رشد گزارش شده به واسطه تجدید نظر نزولی در میزان افت ماه ژانویه از  $۱/۱$  به  $۱/۷$  درصد بود. با این وجود خرده‌فروشی در ماه فوریه در مقایسه با ماه مشابه سال قبل،  $۱/۵$  درصد کاهش یافت که  $۰/۹$  واحد درصد کمتر از افت آن در ماه ژانویه بود.

تولیدات صنعتی این کشور نیز پس از افت  $۴/۳$  درصدی در ماه ژانویه، در ماه فوریه در مقایسه با ماه قبل آن،  $۲/۱۶$  درصد کاهش یافت. همچنین میزان افت سالانه این میزان در ماه فوریه به  $۲/۶$  درصد رسید. با توجه به این که خرده‌فروشی و تولیدات صنعتی این کشور در ۲ ماه از فصل نخست (مقیاس سالانه) افت نموده و با در نظر گرفتن رشد  $۰/۲$  واحدی شاخص مدیران خرید کارخانه‌ای در ماه مارس نسبت به ماه قبل از آن که چندان قابل توجه نیست، انتظار می‌رود در فصل مذکور تولید ناخالص داخلی این کشور، افت قابل توجهی (حدود ۶ درصد) را تجربه نماید.

## چین

روند شاخص مدیران خرید چین از تداوم رشد در این کشور خبر داشت. در ماه مارس، شاخص مدیران خرید کارخانه‌ای بخش دولتی از  $۵۰/۶$  در ماه فوریه به  $۵۱/۹$  واحد افزایش یافت. شاخص مدیران خرید بخش خدمات بخش



دولتی نیز از ۵۱/۴ به ۵۶/۳ واحد در همین مدت افزایش یافت. در بخش خصوصی شاخص مدیران خرید کارخانه‌ای در مدت مشابه ۵۰/۹ به ۵۰/۶ واحد رسید که همچنان بر تداوم رشد مثبت تاکید داشت. هر چند، در ماه مارس بخش خدمات رشد قابل توجهی داشت اما همان‌گونه که در گزارش قبلی از همین مجموعه نیز اشاره شد، بودجه ۱/۹ هزار میلیارد دلاری کمک اقتصاد امریکا می‌تواند سبب افزایش تقاضا برای کالاهای چینی شده و به رشد بخش صنعتی این کشور کمک نماید. البته در این بین افزایش تورم و احتمال واکنش سیاستی بانک مرکزی چین به آن با بالا بردن نرخ بهره کلیدی، می‌تواند تا حدی روند رشد اقتصادی این کشور را کند نماید. این امر، سبب شده بانک نمورا ژاپن روند رشد کم سرعتی برای اقتصاد چین در چند ماه آینده پیش‌بینی نماید.

نرخ بهره یوان چین در آخرین روز کاری					
دوره	یک‌شبهه	۳ ماهه	۶ ماهه	۹ ماهه	۱۲ ماهه
نرخ بهره شایبور (بین بانکی)	۱,۷۳۴۰	۲,۶۳۴۰	۲,۷۹۹۰	۲,۹۳۰۰	۳,۰۷۹۰
نرخ مرجع	-	-	-	-	۴/۰۵
نرخ LPR					۳/۸۵

## ترکیه

در ماه مارس، شاخص اعتماد اقتصادی در مقایسه با ماه پیش از آن، از ۹۵/۸۰ به ۹۸/۹۰ واحد بهبود یافت. با این وجود، با توجه به این که شاخص یاد شده همچنان پایین‌تر از ۱۰۰ قرار دارد، دیدگاه مصرف‌کنندگان و تولیدکنندگان نسبت به چشم‌انداز اقتصادی همچنان خوش‌بینانه نیست. همچنین، در مدت مشابه، شاخص مدیران خرید بخش کارخانه‌ای از ۵۱/۷۰ به ۵۲/۶۰ واحد افزایش پیدا کرد که حاکی از گسترش بخش مذکور است.

کسری تجاری در ماه فوریه نسبت به ماه پیش از آن، از ۳/۰۳ میلیارد دلار به ۳/۳۰ میلیارد دلار تغییر پیدا کرد. بر اساس بررسی‌های اخیر، پس از برکناری ناجی اقبال، رئیس پیشین بانک مرکزی ترکیه در روزهای گذشته، بازار ارز نوسانات شدیدی را تجربه نمود؛ به طوری که طی یک روز ارزش لیر در برابر دلار ۱۵ درصد سقوط کرد. هر چند، این نوسان با مداخله بانک مرکزی کنترل شد، به نظر می‌رسد نرخ ارز همچنان با افزایش اندک به سیر صعودی خود ادامه دهد. با این وجود، مقامات اقتصادی دولت ترکیه معتقدند با اقدامات بانک مرکزی، نرخ ارز در مدت کوتاهی به سطوح پیشین باز خواهد گشت. شایان ذکر است، طی دوره ۱۳۲ روزه ریاست آقای ناجی اقبال، ارزش لیر حدود ۱۸ درصد تقویت شده بود. از



سوی دیگر، پس از برکناری وی، مؤسسه اعتبارسنجی مودیز گزارشی درخصوص وضعیت اقتصادی ترکیه منتشر نمود و پیش‌بینی کرد این اقدام غافلگیرکننده رتبه اعتباری ترکیه را از جنبه‌های گوناگون تحت تأثیر منفی قرار دهد. بسیاری از کارشناسان اقتصادی نیز معتقدند برکناری پی در پی رؤسای بانک مرکزی اطمینان را از سرمایه‌گذاران خارجی سلب کرده و اثرات سوء آن بر کاهش ورود سرمایه خارجی به کشور طی سال‌های اخیر قابل مشاهده است.

## روسیه

براساس ارقام تجدید نظر شده اداره آمار فدرال روسیه، اقتصاد این کشور در سال گذشته میلادی ۳ درصد منقبض شده است. نرخ مذکور نسبت به برآورد اولیه (۳/۱ درصد) اندکی بهبود یافته است. این میزان شدیدترین کاهش طی ۱۱ سال گذشته بود. افت تقاضای جهانی انرژی، به خصوص در ماه‌های اولیه همه‌گیری کرونا، به اقتصاد روسیه به عنوان بزرگترین صادر کننده نفت و گاز جهان به شدت ضربه زده است.

با توجه به پیشرفت واکسیناسیون، کاهش شیوع کرونا و رشد نسبی قیمت نفت، خوش‌بینی نسبت به بازگشت اقتصاد به سطوح قبل از همه‌گیری کرونا در حال افزایش می‌باشد. طبق پیش‌بینی بانک مرکزی روسیه، انتظار می‌رود تا پایان سال جاری اقتصاد این کشور به سطوح قبل از بحران کرونا باز گردد. همچنین بانک جهانی با فرض عدم سرایت موج سوم ویروس کرونا، نرخ رشد ۲/۹ درصدی را برای اقتصاد روسیه در سال ۲۰۲۱ پیش‌بینی کرده که در این صورت احتمال بازگشت اقتصاد این کشور به سطوح پیش‌بینی شده از سوی بانک مرکزی روسیه بعید به نظر می‌رسد.

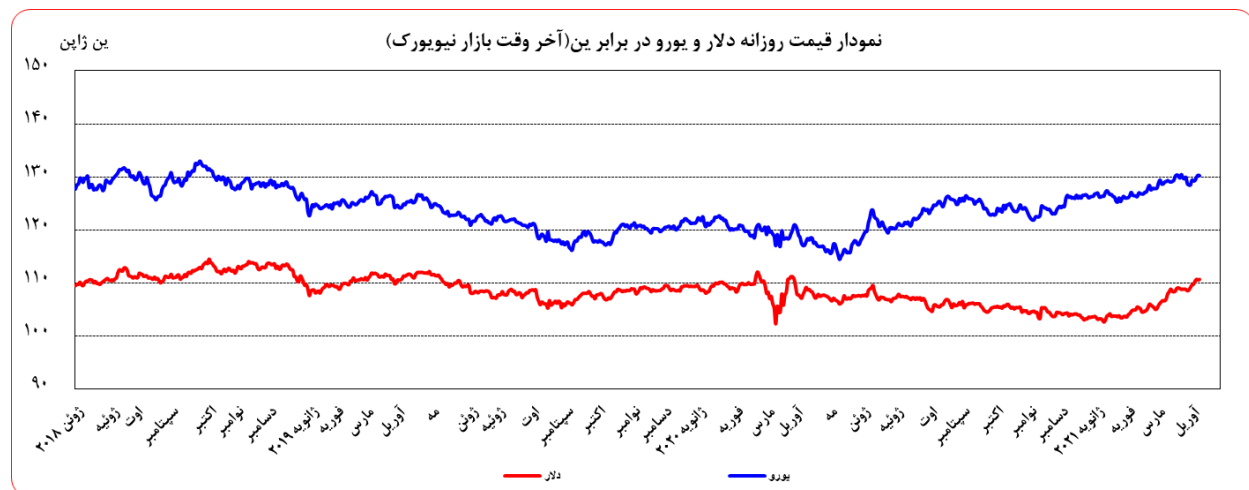
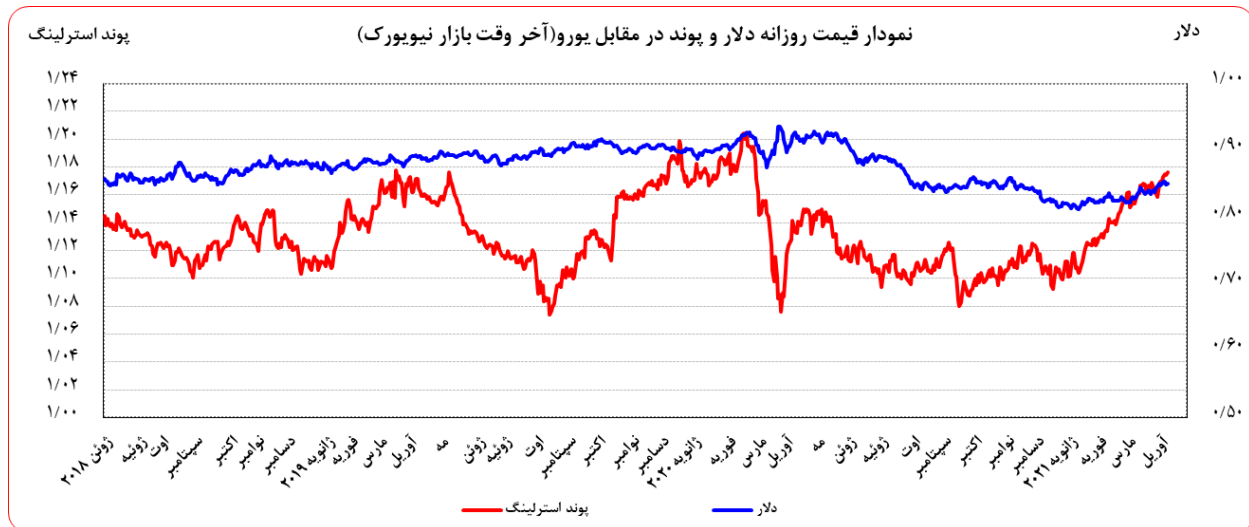
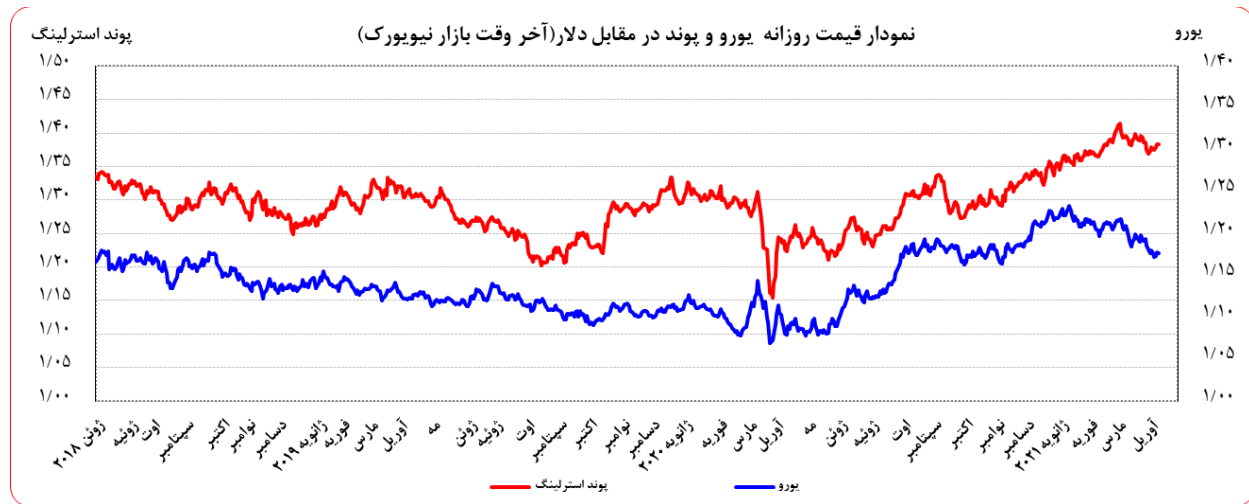
## تحولات بازار ارزهای عمده

روز جمعه گذشته نسبت به جمعه ماقبل آن، ارزش دلار در برابر ین ۰/۹۵ درصد و در برابر فرانک سوئیس ۰/۳۵ درصد تقویت شد. در همین مدت، ارزش یورو در برابر دلار ۰/۳۱ درصد تضعیف و ارزش لیره در برابر دلار ۰/۲۷ درصد تقویت شد. به نرخ‌های پایان وقت بازار نیویورک، در هفته گذشته هر یورو در محدوده ۱/۱۷۷۹-۱/۱۷۱۸ دلار و هر پوند در محدوده ۳۷۴۲/۱-۳۸۳۵/۱ دلار در نوسان بود. هر دلار نیز در دامنه ۱۱۰/۷۲-۱۰۹/۸۲ ین متغیر بود. همچنین، ارزش یورو در برابر ین ۰/۶۴ درصد و در برابر فرانک سوئیس ۰/۰۵ درصد تقویت شد. ارزش پوند انگلیس نیز در برابر یورو ۰/۵۸ درصد تقویت گردید. به نرخ‌های پایان وقت بازار نیویورک، در هفته گذشته هر پوند در محدوده ۱/۱۷۶۲-۱/۱۶۹۹ یورو در نوسان بود. هر یورو نیز در دامنه ۱۳۰/۲۸-۱۲۹/۲۰ ین متغیر بود.





بهره برداری از این گزارش در صورت ذکر منبع بلامانع است.



### عوامل کاهش ارزش یورو در هفته گذشته

- اعمال محدودیت های شدید اجتماعی در بسیاری از کشورهای اروپایی از جمله آلمان، فرانسه و ایتالیا



- پیش‌بینی به تعویق افتادن رشد اقتصادی منطقه یورو در مقایسه با آمریکا به علت کمبود کمک‌های مالی ارائه شده از سوی دولت‌های اروپایی

اعمال محدودیت‌های شدید اجتماعی در بسیاری از کشورهای اروپایی از جمله آلمان، فرانسه و ایتالیا و پیش‌بینی به تعویق افتادن رشد اقتصادی منطقه یورو در مقایسه با آمریکا به علت کمبود کمک‌های مالی ارائه شده از سوی دولت‌های اروپایی، سبب تداوم روند تضعیف یورو در مقابل ارزهای مامن از جمله دلار شد.

نرخ بهره لایبور ارزها در آخرین روز کاری هفته گذشته					
نام ارز	بهره (درصد)	۳ ماهه	۶ ماهه	۹ ماهه	۱۲ ماهه
دلار		+۰/۱۹۹۷۵	+۰/۲۰۱۲۵	-	+۰/۲۸۰۵۰
یورو		-۰/۵۵۰۰۰	-۰/۵۲۴۸۶	-	-۰/۴۹۸۸۶
یوند		+۰/۸۹۶۳	+۰/۱۱۲۳۸	-	+۰/۱۶۳۶۳
فرانک		-۰/۷۴۹۸۰	-۰/۷۰۷۴۰	-	-۰/۵۹۵۰۰
ین		-۰/۰۷۱۶۷	-۰/۰۴۴۸۳	-	+۰/۰۵۲۰۰
درهم امارات		+۰/۳۱۰۸۴۰	+۰/۶۸۱۲۵۰	-	+۰/۵۰۶۶۴۰
لیبر ترکیه		۱۹/۹۵۰۰	۱۹/۹۴۹۸	۱۹/۹۴۹۸	۱۹/۹۴۹۸

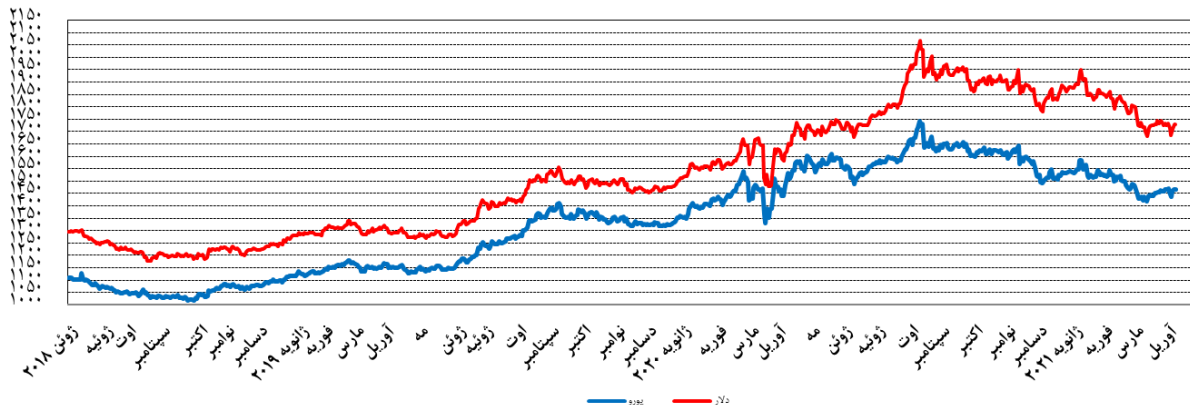
## تحولات بازار طلا

بهای طلا در روز پنجشنبه هفته گذشته نسبت به جمعه هفته ماقبل آن، به دلار ۰/۲۴ درصد و به یورو ۰/۱۰ درصد کاهش یافت. نوسانات هفته گذشته قیمت طلا در بازار نیویورک در محدوده ۱۷۲۷/۸۶ - ۱۶۸۴/۶۴ دلار برای هر اونس و در محدوده ۱۴۶۶/۹۰ - ۱۴۳۷/۶۵ یورو در هر اونس ثبت شد.

احتمال بهبود رشد اقتصادی آمریکا با توجه به روند واکسیناسیون و صرف بودجه کمک دولتی در این کشور و همچنین تقویت ارزش دلار، بهای طلا را در هفته گذشته کاهش داد.



نمودار قیمت روزانه هر اونس طلا به دلار آمریکا و یورو (آخر وقت بازار نیویورک)



## تحولات بازار نفت

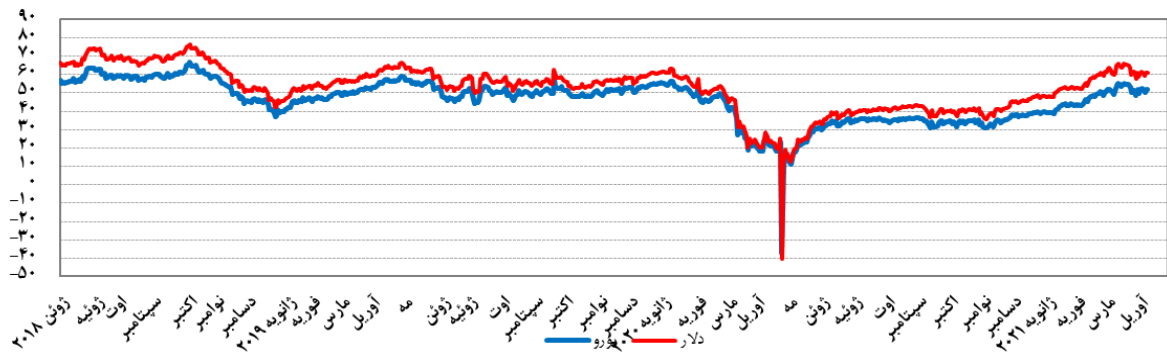
بهای نفت خام پایه آمریکا در روز جمعه هفته گذشته نسبت به جمعه هفته ماقبل آن، به دلار و یورو به ترتیب، ۰/۴۸ و ۰/۶۲ درصد افزایش یافت. به نرخ‌های پایان وقت بازار نیویورک، بهای هر بشکه نفت خام پایه آمریکا در محدوده ۶۱/۴۴-۵۹/۱۶ دلار و ۵۲/۲۲-۵۰/۴۳ یورو معامله گردید. بهای نفت برنت در روز جمعه هفته گذشته نسبت به جمعه هفته ماقبل آن، به دلار و یورو به ترتیب، ۰/۱۷ و ۰/۳۱ درصد افزایش یافت. بهای هر بشکه نفت برنت به نرخ‌های پایان وقت بازار نیویورک در دامنه ۶۴/۸۳-۶۲/۷۴ دلار و ۵۵/۱۰-۵۳/۴۸ یورو معامله گردید. بهای هر بشکه نفت خام اوپک در محدوده ۶۳/۳۷-۶۲/۸۶ دلار و ۵۴/۰۸-۵۳/۴۳ یورو معامله گردید. شایان ذکر است، بهای نفت اوپک در روز چهارشنبه (آخرین نرخ هفته گذشته) نسبت به جمعه هفته ماقبل آن به دلار و یورو به ترتیب، ۰/۸۱ و ۱/۳۸ درصد افزایش یافت.

هفته گذشته، اعلام حمایت روسیه از حفظ سطح فعلی تولید نفت خام اوپک پلاس در آستانه نشست این گروه در اوایل هفته، تصمیم اوپک پلاس مبنی بر کاهش تدریجی میزان محدودیت تولید نفت خام از ماه مه، ارائه طرح ۲/۳ هزار میلیارد دلاری با هدف بازسازی زیرساخت‌های آمریکا توسط جو بایدن و کاهش موجودی انبار نفت خام آمریکا افزایش قیمت نفت را به دنبال داشت. از سوی دیگر، بالا رفتن موارد ابتلا به ویروس کرونا و افزایش محدودیت‌های کنترلی در برخی از کشورهای اروپایی، باز شدن کانال سوئز، تقویت دلار و بالا رفتن بیش از انتظار تعداد متقاضیان بیمه بیکاری در آمریکا از شدت افزایش قیمت نفت کاست.

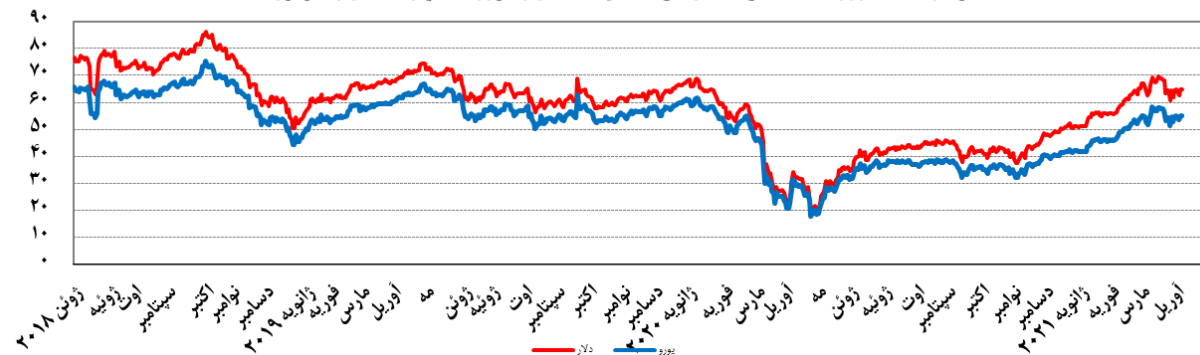


بهره‌برداری از این گزارش در صورت ذکر منبع بلامانع است.

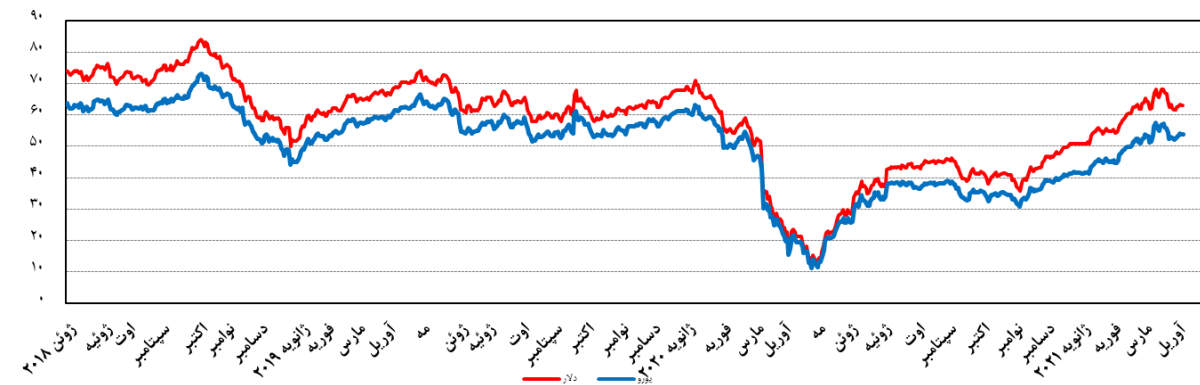
نمودار قیمت روزانه نفت خام پایه آمریکا به دلار و یورو (آخر وقت بازار نیویورک)



نمودار قیمت روزانه نفت برنت دریای شمال به دلار و یورو (آخر وقت بازار نیویورک)

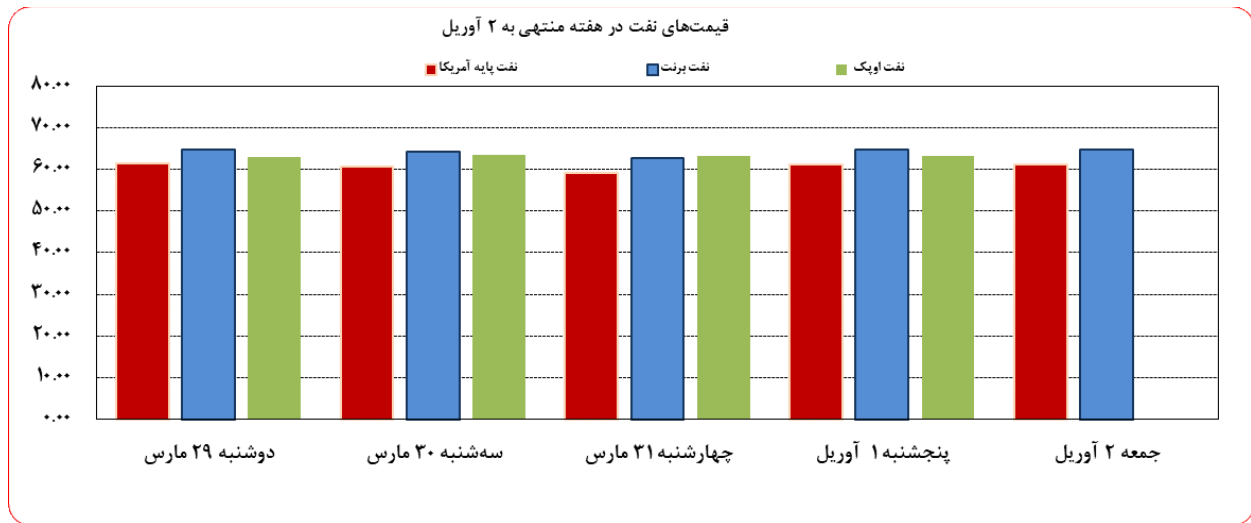


نمودار قیمت روزانه سبب نفتی اوپک به دلار و یورو





بهره‌برداری از این گزارش در صورت ذکر منبع بلامانع است.



موجودی انبار نفت آمریکا (ارقام به میلیون بشکه)			مصرف نفت خام آمریکا (هزار بشکه در روز)			
سال قبل $\Delta$	هفته قبل $\Delta$	موجودی در هفته ماقبل	سال قبل $\Delta$	هفته قبل $\Delta$	میزان در هفته ماقبل	
۲۵/۴	-۰/۹	۱,۱۳۹/۶۰				نفت خام
۲۲/۶	-۰/۹	۵۰۱/۸۰	-۱۹۰۰	۱۰۰	۱۱,۱۰۰	تولید داخلی
۲/۸	۰/۰	۶۳۷/۸۰				ذخایر استراتژیک نفت خام
-۱۶/۳	-۱/۷	۲۳۰/۵۰	۷۹	-۱۷۰	۲,۹۷۱	خالص واردات

ارزش هر دلار آمریکا به ارزهای عمده (آخر وقت بازار نیویورک)  
 قیمت نقدی طلا و قیمت نفت خام در بازارهای سلف

هفته منتهی به 1400/01/13

2021/04/02

درصد تغییرات	جمع					عنوان	جمع
	۲ آوریل	۱ آوریل	۳۱ مارس	۳۰ مارس	۲۹ مارس		۲۶ مارس
+ / ۲۸	۹۳/۰۲	۹۲/۹۳	۹۳/۲۳	۹۳/۳۰	۹۲/۹۴	شاخص دلار	۹۲/۷۷
+ / ۰۲	۱/۲۵۷۸	۱/۲۵۴۸	۱/۲۵۶۴	۱/۲۶۳۱	۱/۲۵۹۲	دلار کانادا	۱/۲۵۷۶
- / ۲۹	۱/۴۷۹۲	۱/۴۷۸۰	۱/۴۷۴۰	۱/۴۸۰۱	۱/۴۸۱۴	دلار کانادا (یورو)	۱/۴۸۳۵
+ / ۹۵	۱۱۰/۷۱	۱۱۰/۶۰	۱۱۰/۷۲	۱۱۰/۳۵	۱۰۹/۸۲	ین ژاپن	۱۰۹/۶۷
+ / ۶۴	۱۳۰/۱۹	۱۳۰/۲۸	۱۲۹/۹۰	۱۲۹/۳۱	۱۲۹/۲۰	ین ژاپن (یورو)	۱۲۹/۳۷
- / ۳۱	۱/۱۷۶۰	۱/۱۷۷۹	۱/۱۷۳۲	۱/۱۷۱۸	۱/۱۷۶۵	یورو *	۱/۱۷۹۶
+ / ۳۵	۰/۹۴۲۵	۰/۹۴۱۸	۰/۹۴۶۳	۰/۹۴۲۲	۰/۹۳۹۲	فرانک سوئیس	۰/۹۳۹۲
+ / ۰۵	۱/۱۰۸۴	۱/۱۰۹۳	۱/۱۱۰۲	۱/۱۰۴۱	۱/۱۰۵۰	فرانک سوئیس (یورو)	۱/۱۰۷۹
+ / ۲۷	۱/۳۸۳۲	۱/۳۸۳۵	۱/۳۷۸۳	۱/۳۷۴۲	۱/۳۷۶۴	لیره انگلیس *	۱/۳۷۹۵
+ / ۵۸	۱/۱۷۶۲	۱/۱۷۴۵	۱/۱۷۴۸	۱/۱۷۲۷	۱/۱۶۹۹	لیره انگلیس (یورو)	۱/۱۶۹۵
- / ۱۲	۱/۴۱۸۳۴	۱/۴۱۶۶۲	۱/۴۱۷۲۱	۱/۴۱۶۸۹	۱/۴۲۰۱۶	SDR به دلار	۱/۴۲۰۱۰
+ / ۱۸	۱/۲۰۶۰۷	۱/۲۰۲۶۷	۱/۲۰۷۹۹	۱/۲۰۹۱۶	۱/۲۰۷۱۱	SDR به یورو	۱/۲۰۳۸۸
		۱۷۲۷/۸۶	۱۷۱۱/۲۷	۱۶۸۴/۶۴	۱۷۱۳/۳۶	طلای نیویورک (هر اونس)	۱۷۳۲/۱۱
		۱۴۶۶/۹۰	۱۴۵۸/۶۳	۱۴۳۷/۶۵	۱۴۵۶/۳۲	طلای نیویورک (یورو)	۱۴۶۸/۳۹
		۶۴/۶۸	۶۲/۷۴	۶۴/۱۴	۶۴/۸۳	نفت برنت انگلیس (هر بشکه)	۶۴/۵۷
		۵۴/۹۱	۵۳/۴۸	۵۴/۷۴	۵۵/۱۰	نفت برنت انگلیس (یورو)	۵۴/۷۴
		۶۱/۲۶	۵۹/۱۶	۶۰/۵۵	۶۱/۴۴	نفت پایه آمریکا (هر بشکه)	۶۰/۹۷
		۵۲/۰۱	۵۰/۴۳	۵۱/۶۷	۵۲/۲۲	نفت پایه آمریکا (یورو)	۵۱/۶۹
			۶۳/۰۷	۶۳/۳۷	۶۲/۸۶	سبب نفت اوپک (هر بشکه)	۶۲/۵۶
			۵۳/۷۶	۵۴/۰۸	۵۳/۴۳	سبب نفت اوپک (یورو)	۵۳/۰۳

\* هر واحد به دلار آمریکا

\*\* درصد تغییرات آخرین روز کاری هفته

دایره اخبار اقتصادی

شماره ۲