



بانک مرکزی جمهوری اسلامی ایران
اداره مطالعات و سازمانهای بین المللی
دایره مطالعات ارزی

بررسی وضع اقتصادی - ارزی کشورهای عمده

بازارهای طلا و نفت

شماره ۷

هفته منتهی به ۹ مه ۲۰۲۱

۱۹ اردیبهشت ۱۴۰۰





فهرست مندرجات

شماره صفحه

عنوان

۲-۷

بررسی وضعیت اقتصادی کشورهای عمده

• آمریکا

• منطقه یورو

• انگلستان

• ژاپن

• چین

• روسیه

• ترکیه

• هند

۷-۹

تحولات بازار ارزهای عمده

۹

تحولات بازار طلا

۱۰-۱۱

تحولات بازار نفت

خواننده گرامی

ضمن تشکر خواهشمند است در صورت داشتن هرگونه انتقاد و یا پیشنهاد در مورد این گزارش نظرات خود را از طرق زیر مطرح فرمائید.

پست الکترونیکی: m.rezazadeh@cbi.ir

تلفن: ۲۹۹۵۳۸۱۵



خلاصه

در امریکا، در ماه آوریل، شاخص مدیران خرید بخش کارخانه‌های مؤسسه ISM به ۶۰/۷ واحد و شاخص بخش غیرکارخانه‌ای به ۶۲/۷ واحد کاهش پیدا کرد. همچنین، در ماه مارس، کسری تجاری به ۷۴/۴۰ میلیارد افزایش یافت. در منطقه یورو، شاخص مدیران خرید بخش کارخانه‌ای در ماه آوریل به ۶۲/۹ واحد و شاخص مدیران خرید بخش خدمات به ۵۰/۵ واحد بهبود یافت. همچنین، در ماه مارس، رشد شاخص بهای تولیدکننده در مقیاس ماهانه به ۱/۱ درصد و در مقیاس سالانه به ۴/۳ درصد رسید.

در انگلیس، شاخص مدیران خرید بخش کارخانه‌ای و خدماتی به ترتیب از ۵۸/۹ و ۵۶/۳ واحد در ماه مارس به ۶۰/۹ و ۶۱ واحد در ماه آوریل افزایش یافتند. در بخش ساخت و ساز، شاخص مدیران خرید از ۶۱/۷ به ۶۱/۶ واحد در مدت مشابه رسید. بانک مرکزی این کشور پیش‌بینی پیشین مبنی بر رشد ۵ درصدی اقتصاد این کشور در سال جاری میلادی را به ۷/۲۵ درصد ارتقا داد.

در ژاپن، نظرسنجی‌های اخیر نشان از احتمال افت ۵/۱ درصدی اقتصاد در فصل نخست سال جاری میلادی دارد. در پی اعلام وضعیت فوق‌العاده در برخی از شهرهای بزرگ این کشور در ماه ژانویه، مصرف به سرعت رو به کاهش گذاشت و به نظر می‌رسد بیش از ۲ درصد در فصل مذکور افت کرده باشد.

دلار...

طلا...

انتشار ارقام مثبت از اقتصاد چین، تداوم روند پرسرعت واکسیناسیون در امریکا، تصمیم اتحادیه اروپا برای فراهم کردن امکان ورود مسافران خارجی واکسینه شده، کاهش بیش از انتظار موجودی انبار نفت خام امریکا و تضعیف دلار، افزایش قیمت نفت را به دنبال داشت.



امریکا

در ماه آوریل، شاخص مدیران خرید بخش کارخانه‌های مؤسسه ISM در مقایسه با ماه پیش از آن، بر خلاف انتظار مبنی بر افزایش اندک، از ۶۴/۷ به ۶۰/۷ واحد و شاخص بخش غیرکارخانه‌ای از ۶۳/۷ به ۶۲/۷ واحد کاهش پیدا کرد. با وجود کاهش غیرقابل انتظار، شاخص‌های ذکر شده همچنان بالاتر از ۵۰ بوده و نشان‌دهنده رشد این دو بخش از اقتصاد امریکا و روند قابل قبول بهبود می‌باشند. به اعتقاد برخی تحلیل‌گران یکی از دلایل اختلاف ارقام فوق با ارقام مورد انتظار، عدم شمول برخی از ایالت‌های واقع در بخش‌های غربی کشور در نظرسنجی‌های فدرال رزرو است.

در ماه مارس، حجم صادرات نسبت به ماه پیش از آن، از ۱۸۷/۶۰ میلیارد دلار به ۲۰۰/۰۳ میلیارد دلار و حجم واردات از ۲۵۸/۱۰ میلیارد دلار به ۲۷۴/۴۸ میلیارد دلار افزایش یافت. به این ترتیب، کسری تجاری از ۷۰/۵۰ میلیارد دلار به ۷۴/۴۰ میلیارد دلار رسید.

رئیس فدرال رزرو بوستون، ضمن اشاره به این که اکنون برای صحبت درخصوص کاهش میزان خرید دارایی بسیار زود است، گفت: "ممکن است شرایط لازم برای این اقدام در اواخر سال جاری محقق شوند. برای در نظر گرفتن چنین اقدامی، ابتدا باید بهبود قابل توجهی در وضعیت اقتصادی مشاهده شود که به نظر می‌رسد زمان آن نیمه دوم سال جاری باشد. در حال حاضر، تنها می‌توان گفت وضعیت بازار کار و رشد اقتصادی سه ماهه نخست امیدوارکننده است."

رئیس فدرال رزرو شیکاگو اظهار داشت: "با بازگشایی کسب‌وکارها و تلاش آنان برای استخدام نیروی کار، افزایش سطح دستمزدها طبیعی است. اگرچه، با وجود بالا رفتن تقاضای نیروی کار، ایجاد تورم پایدار غیرمحتمل است. به عقیده من، رسیدن نرخ تورم به سطح ۲/۵ درصد و باقی ماندن در این نرخ طی چند سال آتی، در شرایط کنونی مناسب است. حتی تورم ۳ درصدی نیز در صورت گذرا بودن، نگران‌کننده نخواهد بود."

تعداد متقاضیان بیمه بیکاری در هفته منتهی به ۳۰ آوریل نسبت به هفته پیش از آن، از ۵۹۰ هزار نفر به ۴۹۸ هزار نفر (پایین‌تر از سطح مورد انتظار) رسید. لازم به ذکر است، در مدت مشابه، میانگین چهار هفته‌ای شاخص مذکور از ۶۲۱ هزار نفر به ۵۶۰ هزار نفر کاهش یافت. همچنین، مجموع متقاضیان بیمه بیکاری در یک‌ساله منتهی به ۲۳ آوریل در مقایسه با یک‌ساله منتهی به هفته پیش از آن، از ۳/۶۵۳ میلیون نفر به ۳/۶۹۰ میلیون نفر (اندکی بالاتر از پیش‌بینی بازار) افزایش پیدا کرد. از سوی دیگر، نرخ بیکاری ماه آوریل نسبت به ماه پیش از آن، از ۶ به ۶/۱ درصد (بالاتر از پیش‌بینی‌ها) رسید.



منطقه یورو

بر اساس آمار نهایی، شاخص مدیران خرید بخش کارخانه‌ای در ماه آوریل نسبت به ماه پیش از آن، از ۶۲/۵ به ۶۲/۹ واحد (پس از بازبینی نژولی) و شاخص مدیران خرید بخش خدمات از ۴۹/۶ به ۵۰/۵ واحد (پس از بازبینی صعودی) بهبود یافت. به این ترتیب، شاخص مرکب از ۵۳/۲ به ۵۳/۸ واحد (اندکی بالاتر از پیش‌بینی‌ها) رسید. اگر چه بسیاری از کشورهای اروپایی در ماه آوریل با موج جدید شیوع ویروس کرونا مواجه بودند، به نظر می‌رسد تداوم روند واکسیناسیون و تطبیق یافتن بخش خدمات با شرایط قرنطینه و محدودیت‌های وضع شده، منجر به تسریع بهبود اقتصادی منطقه یورو در ماه مذکور گردیده است.

در ماه مارس، رشد شاخص بهای تولیدکننده در مقایسه با ماه پیش از آن، در مقیاس ماهانه از ۰/۵ به ۱/۱ درصد و در مقیاس سالانه از ۱/۵ به ۴/۳ درصد رسید. اقتصاددانان پیش‌بینی می‌کنند کمبود نهاده‌های تولید و اختلال در زنجیره عرضه، باعث می‌شود سطح قیمت‌ها طی چند ماه آتی به حرکت در مسیر افزایشی ادامه دهد. به نظر می‌رسد، روند افزایشی رشد شاخص بهای تولیدکننده به عنوان شاخصی پیش‌نگر برای تورم مصرف‌کننده، در راستای تحقق پیش‌بینی مذکور باشد. از سوی دیگر، در مدت مشابه، با وجود تداوم محدودیت‌ها برای کنترل شیوع ویروس کرونا، رشد خرده‌فروشی مثبت بود. رشد شاخص مذکور در مقیاس ماهانه از ۴/۲ به ۲/۷ درصد کاهش و در مقیاس سالانه از منفی ۱/۵ به مثبت ۱۲ درصد افزایش (بالاتر از سطوح مورد انتظار) یافت.

رئیس بانک مرکزی فنلاند و عضو شورای سیاست‌گذاری بانک مرکزی اروپا، با اشاره به تغییر هدف تورمی فدرال رزرو و قابل قبول در نظر گرفتن فراتر رفتن نرخ تورم تا محدوده‌ای مشخص از نرخ مورد هدف، بانک مرکزی اروپا را به منظور جبران رشد آهسته قیمت‌ها طی سال‌های اخیر، به اتخاذ رویکرد مشابه تشویق کرد. وی اظهار داشت: "تغییرات ایجاد شده در وضعیت بازار کار منطقه یورو و تضعیف تورم دستمزدها، به این معنی است تحقق سطوح پایین نرخ بیکاری بدون تورم‌های فزاینده امکان‌پذیر است. از سوی دیگر، با توجه به پایین بودن نرخ‌های بهره کلیدی در شرایط فعلی، علاوه بر حفظ ثبات قیمتی، تمرکز بر دستیابی به اشتغال کامل یا حداکثری نیز منطقی به نظر می‌رسد."

انگلیس

انتشار شاخص مدیران خرید کارخانه‌ای انگلیس نشان داد، رشد سریع در اکثر بخش‌های اقتصاد این کشور تداوم دارد. شاخص مدیران خرید بخش کارخانه‌ای و خدماتی به ترتیب از ۵۸/۹ و ۵۶/۳ واحد در ماه مارس به ۶۰/۹ و ۶۱ واحد در ماه آوریل افزایش یافتند. در بخش ساخت و ساز، شاخص مدیران خرید از ۶۱/۷ به ۶۱/۶ واحد در مدت مشابه رسید. تداوم رشد قابل توجه ارقام مذکور نشان دهنده افزایش تولید، تقاضا جدید و اشتغال در بخش‌های مورد بررسی بود.



هفته گذشته بانک مرکزی انگلیس پس از تثبیت نرخ بهره کلیدی در سطح ۰/۱ درصد، در گزارشی پیش‌بینی پیشین مبنی بر رشد ۵ درصدی اقتصاد این کشور در سال جاری میلادی را به ۷/۲۵ درصد ارتقا داد که در صورت تحقق سریع‌ترین میزان رشد اقتصاد این کشور در هفتاد سال اخیر خواهد بود. رئیس این بانک نیز ضمن تشریح شرایط رشد مطلوب اقتصادی، عنوان داشت همچنان ریسک همه‌گیری کرونا در سایر کشورهای از جمله هند، اقتصاد انگلیس را تهدید می‌نماید. با توجه به افت ۹/۹ درصدی اقتصاد این کشور در سال گذشته میلادی، به نظر می‌رسد حتی در صورت تداوم روند رشد فعلی، بیش از یک سال زمان نیاز است تا اقتصاد به سطح پیش از شیوع ویروس کرونا بازگردد. هر چند، این کشور توانسته بیشترین نسبت از جمعیت خود در جهان را واکسینه نماید، اما بروز جهش در ویروس کرونا در سایر کشور می‌تواند تاثیر واکسن در ایجاد ایمنی جمعی را کاهش دهد.

ژاپن

نظرسنجی‌های اخیر نشان از احتمال افت ۵/۱ درصدی اقتصاد ژاپن در فصل نخست سال جاری میلادی دارد. در پی اعلام وضعیت فوق‌العاده در برخی از شهرهای بزرگ ژاپن در ماه ژانویه، مصرف به سرعت رو به کاهش گذاشت و به نظر می‌رسد بیش از ۲ درصد در فصل مذکور افت کرده باشد. با توجه به اعمال محدودیت در فعالیتهای خدماتی از جمله رستوران‌ها و هتل، مخارج مصرفی در بخش خدمات افت قابل توجهی را تجربه نمود. همچنین، در مقایسه با رشد ۱۱/۱ درصدی صادرات در فصل چهارم سال قبل، انتظار می‌رود در فصل نخست سال جاری این میزان رشد ۱/۳ درصدی داشته باشد. از سوی دیگر، با اعلام وضعیت فوق‌العاده در ماه آوریل و مه، احتمال تداوم رکود در فصل جاری میلادی البته با سرعتی کمتر در مقایسه با فصل نخست نیز وجود دارد.

انتشار صورت جلسه گذشته کمیته سیاست‌گذاری بانک مرکزی ژاپن نشان داد یکی از اعضا، احتمال بروز شرایط رکودی را بیش از وضعیت تورمی دانسته و برخی دیگر از اعضا ضمن تاکید بر بروز نشانه‌های مثبت در اقتصاد با شروع واکسیناسیون، وضعیت آتی همه‌گیری را منشا تحولات سیاست پولی دانستند. همچنین، تمامی اعضا بر تداوم سیاست‌های فعلی و پایین نگاه داشتن بازده اوراق قرضه در شرایطی که اقتصاد تحت تاثیر این همه‌گیری قرار دارد، تاکید نمودند. با توجه به بیشتر شدن محدوده نوسانات بازده اوراق قرضه مد نظر بانک مرکزی، افت بازده اوراق قرضه بلند به محدوده منفی برای مدت طولانی می‌تواند تامین مالی بلندمدت را با مشکل مواجه نماید.

چین

ارقام تجاری اخیر نشان می‌دهند، رشد پرسرعت صادرات و واردات چین در ماه آوریل تداوم یافته، به نحوی که در ماه مذکور رشد آن‌ها به ترتیب از ۳۰/۶ و ۳۸/۱ درصد در ماه مارس به ۳۲/۳ و ۴۳/۱ درصد افزایش یافت. همچنین، تراز



مثبت تجاری این کشور از ۱۳/۸ میلیارد دلار در ماه مارس به ۴۳/۸۵ میلیارد دلار در ماه آوریل بهبود یافت. این امر، نشان می‌دهد در سایه افت تولید در بسیاری از کشورهای جهان، چین توانسته صادرات را به شدت افزایش داده و به منظور افزایش تولید برای تقویت توان صادراتی، رشد واردات که بخش مهم آن را مواد اولیه و کالاهای واسطه‌ای تشکیل می‌دهند را تقویت نماید.

در شرایطی که اقتصاد چین با سرعت بسیار خوبی در حال رشد است، در سه ماهه نخست سال جاری سطح بدهی‌های عمومی این کشور با ۲/۶ درصد کاهش نسبت به فصل ماقبل آن، به ۲۷۶/۶ درصد تولید ناخالص داخلی آن رسید. این در حالی بود که در فصل چهارم سال گذشته میلادی نیز این میزان ۱/۶ درصد کاهش یافته بود. بانک مرکزی اعلام نموده این افت با وجود عدم سخت‌تر شدن شرایط اعطای وام از سوی این بانک و در پی بهبود شاخص‌های اقتصادی روی داده است. البته، این روند مطابق اهداف سیاستی دولت این کشور در دوره ۴ ساله منتهی به سال ۲۰۲۵ است. دولت قصد دارد با کاهش ریسک ناشی از بدهی‌های عمومی، به بهبود ثبات اقتصادی کمک نماید.

نرخ بهره یوان چین در آخرین روز کاری					
دوره	یک‌شنبه	۳ ماهه	۶ ماهه	۹ ماهه	۱۲ ماهه
نرخ بهره شایبور (بین بانکی)	۱/۷۷۹۰	۲/۵۶۹۰	۲/۷۴۲۰	۲/۸۶۵۰	۲/۹۵۹۰
نرخ مرجع	-	-	-	-	۴/۰۵
نرخ LPR					۳/۸۵

ترکیه

هفته گذشته، در نشست بانک مرکزی ترکیه، نرخ‌های بهره کلیدی بدون تغییر باقی ماندند. نرخ بازخريد یک‌هفته‌ای مطابق با پیش‌بینی‌ها در سطح ۱۹ درصد تثبیت گردید و بانک یاد شده متعهد شد این نرخ را در سطوحی بالاتر از نرخ تورم نگاه دارد. اگرچه نرخ تورم در حال حاضر با توجه به تضعیف لیر فراتر از ۱۷ درصد قرار دارد؛ بانک مرکزی ترکیه پیش‌بینی می‌کند از نیمه دوم سال جاری به تدریج در جهت کاهش حرکت نماید^۱. شایان ذکر است؛ نرخ بهره کلیدی برای دومین ماه متوالی ثابت نگاه داشته شده و طبق پیش‌بینی برخی تحلیل‌گران، بانک مرکزی ترکیه با وجود تغییر رئیس

^۱ به نظر می‌رسد بانک مذکور با اعلام این پیش‌بینی، در حال فراهم کردن زمینه برای کاهش نرخ بهره کلیدی است.



این بانک در ماه مارس، تا پیش از ماه ژوئن از موضع سیاست پولی انقباضی دست نخواهد کشید. برخی پیش‌بینی‌ها نیز حاکی از آن است که بانک مذکور از سه ماهه سوم سال جاری، به تدریج سیاست انبساطی را آغاز خواهد کرد. در ماه آوریل، رشد شاخص بهای مصرف‌کننده در مقایسه با ماه پیش از آن، در مقیاس ماهانه از ۱/۰۸ به ۱/۶۸ درصد و در مقیاس سالانه از ۱۶/۱۹ به ۱۷/۱۴ درصد (پایین‌تر از سطوح مورد انتظار) افزایش یافت. از سوی دیگر، رشد شاخص بهای تولیدکننده در مدت مشابه در مقیاس ماهانه از ۴/۱۳ به ۴/۳۴ درصد و در مقیاس سالانه از ۳۱/۲۰ به ۳۵/۱۷ درصد (بالاترین سطح از بحران ارزی سال ۲۰۱۸ تا کنون) رسید. به نظر می‌رسد نرخ تورم ترکیه به دنبال کاهش ارزش لیر و به تبع آن، بالا رفتن هزینه واردات، رو به افزایش باشد. از آغاز سال میلادی گذشته، لیر حدود یک‌سوم از ارزش خود را از دست داد و با تغییر رئیس بانک مرکزی ترکیه توسط اردوغان از نیمه ماه مارس سال جاری، ۱۳ درصد تضعیف گردیده است.

طبق برخی گزارشات، به نظر می‌رسد اختلاس دو میلیارد دلاری در یکی از بورس‌های رمز ارزهای دیجیتالی در ترکیه توجه کارشناسان اقتصادی و مسئولین دولت این کشور را به خود جلب کرده است. این اختلاس موجب ایجاد نگرانی در خصوص استفاده از پلتفرم‌های دیگر در بخش ارزهای دیجیتالی شده و دولت را به عمل واداشته؛ به طوری که به تازگی هر گونه پرداخت مالی از طریق بورس‌ها و پلتفرم‌های ارزهای دیجیتالی را ممنوع کرده است. گزارش‌ها حاکی از آن است که به زودی مجموعه‌ای از قوانین و مقررات جدید برای استفاده از بورس‌های ارزهای دیجیتالی در ترکیه اعلام گردد و فعالیت‌های این بخش بر اساس یک چارچوب معین و با پیروی از مقررات مذکور ادامه یابد.

روسیه

شاخص مدیران خرید بخش خدمات روسیه در ماه آوریل با سرعت کمتری نسبت به ماه مارس رشد کرد و از ۵۵/۸ واحد در ماه مارس به ۵۵/۲ واحد در ماه آوریل کاهش رسید. سطح بالای ۵۰ واحد در چهارمین ماه متوالی، تداوم انبساط در این بخش را نشان می‌دهد که با رشد پایدار تقاضای داخلی و بازیابی سفارشات صادراتی حمایت شد. شاخص مدیران خرید کارخانه‌ای نیز از ۵۱/۱ واحد در ماه مارس به ۵۰/۴ واحد در ماه آوریل (کمترین میزان در ۴ ماه گذشته) کاهش یافت که متاثر از کاهش مجدد سفارشات جدید در نتیجه فشارهای تورمی و افت تقاضا بود. به طور کلی، اطلاعات ماه آوریل حاکی از کند شدن روند بازیابی اقتصاد روسیه به خصوص در بخش کارخانه‌ای می‌باشد، با این وجود خوش‌بینی نسبت به بازگشت اقتصاد و تقویت تقاضا، سطح اطمینان تجاری در هر دو بخش را به بالاترین میزان از ژانویه ۲۰۲۰ ارتقا داده است.



هند

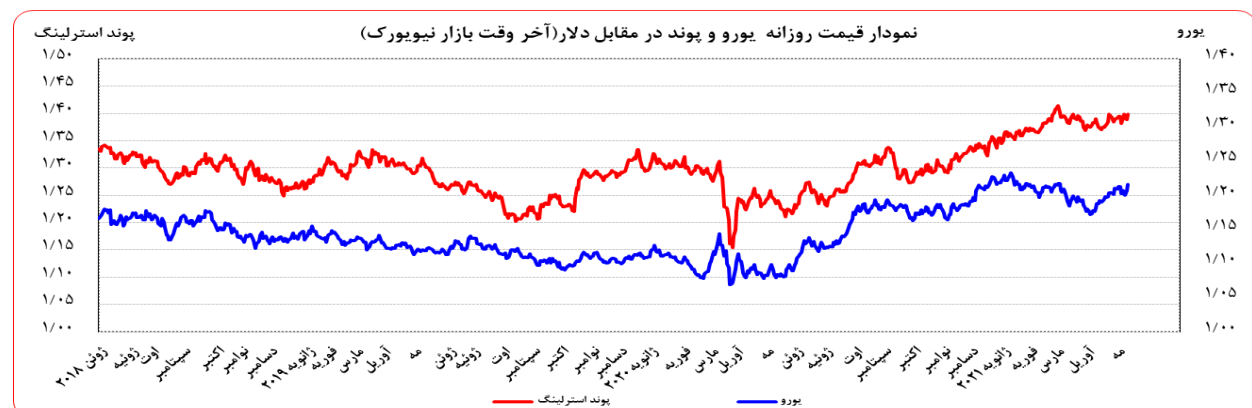
صندوق بین‌المللی پول پنجشنبه گذشته از بازبینی پیش‌بینی پیشین خود از رشد ۱۲/۵ درصدی اقتصاد هند در سال مالی ۲۰۲۱-۲۲ به علت مخاطرات اخیر شیوع کرونا در این کشور، در گزارش ماه ژوئیه صندوق موسوم به "چشم‌انداز اقتصادی جهان" خبر داد و رشد اقتصاد هند (دومین کشور پرجمعیت جهان) و اثرات سرریز آن بر اقتصاد منطقه و جهان را منوط به مدت زمان تداوم بحران و عمق آن اعلام کرد. شایان ذکر است، موسسه رتبه‌بندی S&P نیز پیش‌بینی ۱۱ درصدی این آژانس از رشد اقتصادی هند در سال مالی جاری را به ۹/۸ درصد کاهش داد که در سناریوی بدبینانه به ۸/۲ درصد تنزل می‌یابد.

شاخص مدیران خرید بخش خدمات از ۵۴/۶ واحد در ماه مارس به ۵۴ واحد در ماه آوریل (کمترین میزان از ماه ژانویه) کاهش یافت؛ با وجود افزایش نگرانی‌ها ناشی از همه‌گیری کرونا و همچنین فشار هزینه‌ها، سطح بالای ۵۰ واحد حاکی از تداوم رشد بخش مذکور می‌باشد. افزایش مداوم هزینه نهاده‌ها در ۱۰ ماه گذشته به خصوص رشد قیمت سوخت و مواد غذایی و همچنین بالا رفتن هزینه حمل و نقل در کنار محدودیت افزایش قیمت محصول به علت ضعف تقاضا و بازار رقابتی، فشارها بر بنگاه‌های خدماتی را دوچندان کرده است.

تحولات بازار ارزهای عمده

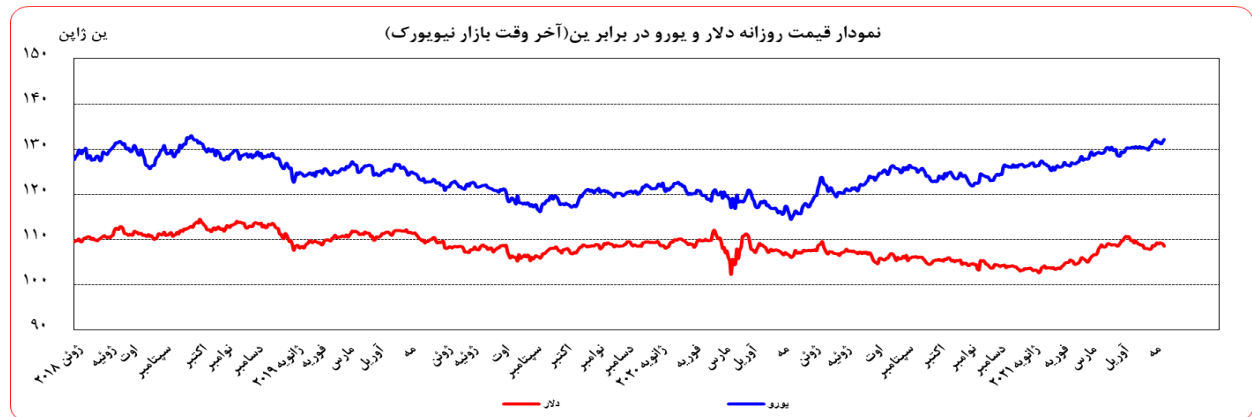
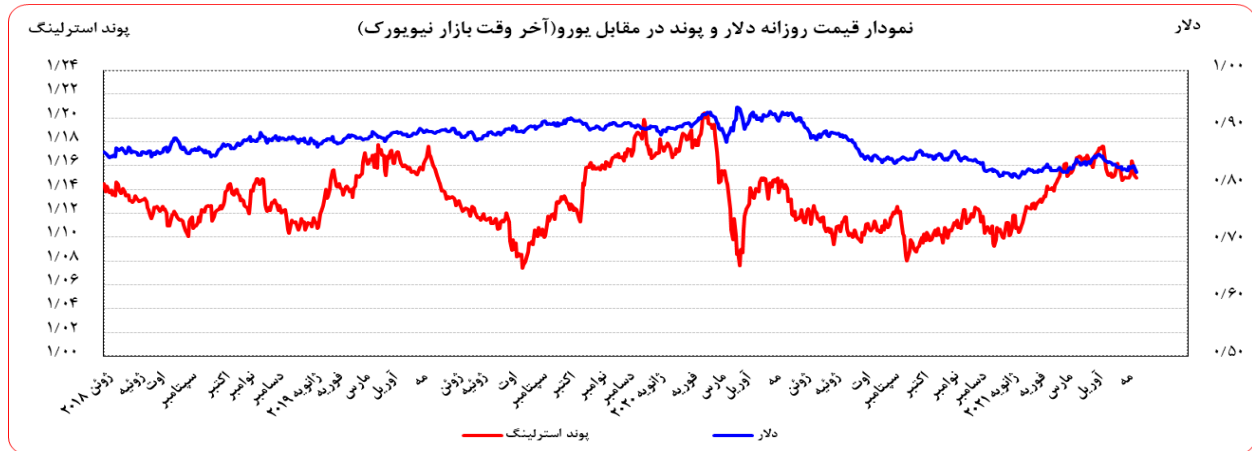
روز جمعه گذشته نسبت به جمعه ماقبل آن، ارزش دلار در برابر ین ۰/۶۸ درصد و در برابر فرانک سوئیس ۱/۳۹ درصد تضعیف شد. در همین مدت، ارزش یورو در برابر دلار ۱/۱۹ درصد و ارزش لیره در برابر دلار ۱/۱۹ درصد تقویت شد. به نرخ‌های پایان وقت بازار نیویورک، در هفته گذشته هر یورو در محدوده ۱/۲۱۶۳-۱/۲۰۰۶ دلار و هر پوند در محدوده ۱/۳۹۸۸/۱-۳۸۹۲/۱ دلار در نوسان بود. هر دلار نیز در دامنه ۱۰۹/۳۰-۱۰۸/۵۹ ین متغیر بود.

همچنین، ارزش یورو در برابر ین ۰/۵۰ درصد تقویت و در برابر فرانک سوئیس ۰/۲۲ درصد تضعیف شد. ارزش پوند انگلیس نیز در برابر یورو ثابت ماند. به نرخ‌های پایان وقت بازار نیویورک، در هفته گذشته هر پوند در محدوده ۱/۱۶۴۳-۱/۱۴۹۵ یورو در نوسان بود. هر یورو نیز در دامنه ۱۳۲/۰۸-۱۳۱/۱۱ ین متغیر بود.





بهره‌برداری از این گزارش در صورت ذکر منبع بلامانع است.



عوامل کاهش ارزش دلار در هفته گذشته

- رشد کمتر از انتظار اشتغال بخش خصوصی و غیرکشاورزی امریکا
- افت شاخص مدیران خرید امریکا
- دفاع وزیر خزانه‌داری امریکا از افزایش نرخ بهره کلیدی که می‌تواند از رشد سریع اقتصاد این کشور و بروز شرایط تورمی جلوگیری نماید

رشد کمتر از انتظار اشتغال بخش خصوصی و غیرکشاورزی و همچنین افت شاخص مدیران خرید امریکا و از سوی دیگر، دفاع وزیر خزانه‌داری این کشور از افزایش نرخ بهره کلیدی که می‌تواند از رشد سریع اقتصاد امریکا و بروز شرایط تورمی جلوگیری نماید، تضعیف دلار در مقابل سایر ارزهای جهان‌روا را در پی داشت.

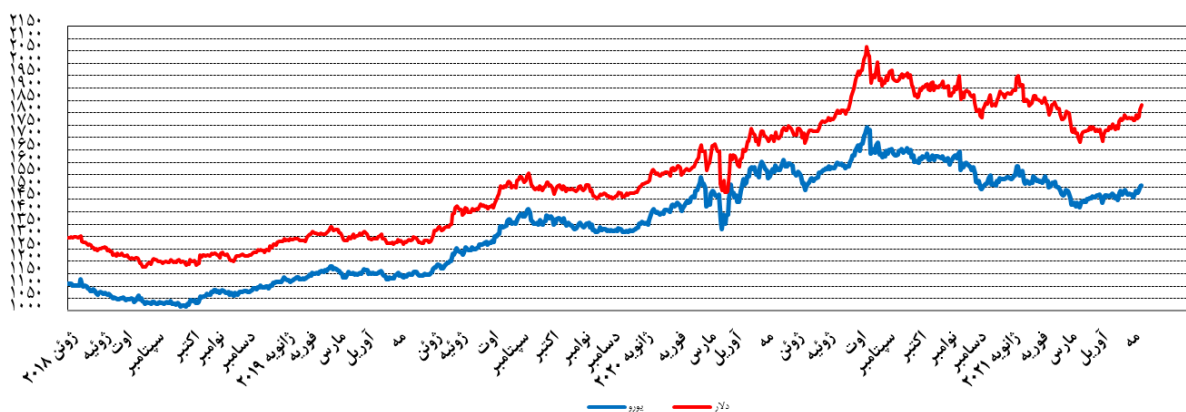


نرخ بهره لایبور ارزها در آخرین روز کاری هفته گذشته					
نام ارز	بهره (درصد)	۳ ماهه	۶ ماهه	۹ ماهه	۱۲ ماهه
دلار		+۱/۵۹۸۸	+۱/۹۲۷۵	-	+۲/۷۱۰۰
یورو		-۰/۵۴۱۰۰	-۰/۵۲۶۸۶	-	-۰/۴۸۹۸۶
پوند		+۰/۸۲۸۸	+۰/۱۱۰۳۸	-	+۰/۱۶۳۵۰
فرانک		-۰/۷۴۰۸۰	-۰/۶۹۸۶۰	-	-۰/۵۹۰۲۰
ین		-۰/۰۸۳۸۳	-۰/۰۴۳۵۰	-	+۰/۰۵۵۳۳
درهم امارات		+۰/۴۵۳۴۷۰	+۰/۵۴۵۰۰۰	-	+۰/۶۱۲۵۱۰
لیبر ترکیه		۱۹/۹۵۰۰	۱۹/۸۸۵۴	۱۹/۷۸۱۱	۱۹/۶۹۷۸

تحولات بازار طلا

بهای طلا در روز جمعه هفته گذشته نسبت به جمعه هفته ماقبل آن، به دلار ۳/۴۲ درصد و به یورو ۲/۲۱ درصد افزایش یافت. نوسانات هفته گذشته قیمت طلا در بازار نیویورک در محدوده ۱۸۳۰/۴۱ - ۱۷۷۶/۷۳ دلار برای هر اونس و در محدوده ۱۵۰۴/۹۰ - ۱۴۷۸/۸۸ یورو در هر اونس ثبت شد. در پی رشد کمتر از انتظار برخی ارقام اقتصادی آمریکا، در هفته گذشته بازده اوراق قرضه آمریکا و ارزش دلار کاهش یافت، که این امر افت بهای طلا را به همراه داشت.

نمودار قیمت روزانه هر اونس طلا به دلار آمریکا و یورو (آخر وقت بازار نیویورک)



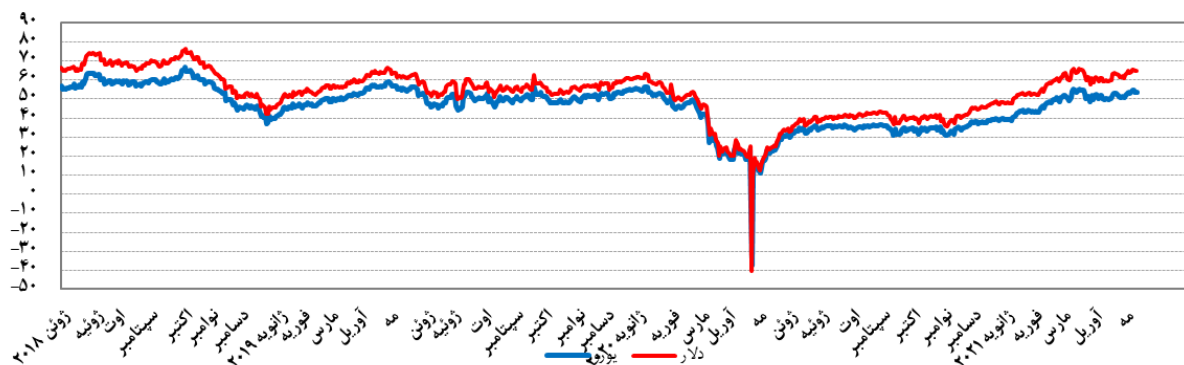


تحولات بازار نفت

بهای نفت خام پایه آمریکا در روز جمعه هفته گذشته نسبت به جمعه هفته ماقبل آن، به دلار و یورو به ترتیب، ۲/۰۸ و ۰/۸۸ درصد افزایش یافت. به نرخ‌های پایان وقت بازار نیویورک، بهای هر بشکه نفت خام پایه آمریکا در محدوده ۶۵/۶۹-۶۴/۴۹ دلار و ۵۴/۶۸-۵۳/۳۶ یورو معامله گردید. بهای نفت برنت در روز جمعه هفته گذشته نسبت به جمعه هفته ماقبل آن، به دلار و یورو به ترتیب، ۱/۵۳ و ۰/۳۴ درصد افزایش یافت. بهای هر بشکه نفت برنت به نرخ‌های پایان وقت بازار نیویورک در دامنه ۶۸/۹۶-۶۷/۵۶ دلار و ۵۷/۴۴-۵۶/۰۰ یورو معامله گردید. بهای هر بشکه نفت خام اوپک در محدوده ۶۸/۲۰-۶۵/۰۹ دلار و ۵۶/۸۰-۵۳/۹۵ یورو معامله گردید. شایان ذکر است، بهای نفت اوپک در روز پنجشنبه (آخرین نرخ هفته) نسبت به جمعه هفته ماقبل آن به دلار و یورو به ترتیب، ۳/۱۶ و ۲/۷۸ درصد افزایش یافت.

انتشار ارقام مثبت از اقتصاد چین، تداوم روند پرسرعت واکسیناسیون در آمریکا، انتشار نتایج تحقیقات مبنی بر بالا بودن میزان اثربخشی واکسن‌ها، کاهش محدودیت‌ها در شماری از ایالات آمریکا، تصمیم اتحادیه اروپا برای فراهم کردن امکان ورود مسافران خارجی واکسینه شده، کاهش بیش از انتظار موجودی انبار نفت خام آمریکا و تضعیف دلار، افزایش قیمت نفت را به دنبال داشت. از سوی دیگر، بالا بودن موارد ابتلا به ویروس کرونا در هند برای دو هفته متوالی، افزایش تدریجی عرضه نفت اوپک پلاس با آغاز ماه مه، انتشار اخبار مثبت از روند مذاکرات ایران با کشورهای موسوم به ۱+۴ و افزایش شمار سکوهای نفت و گاز آمریکا از شدت افزایش قیمت نفت کاست.

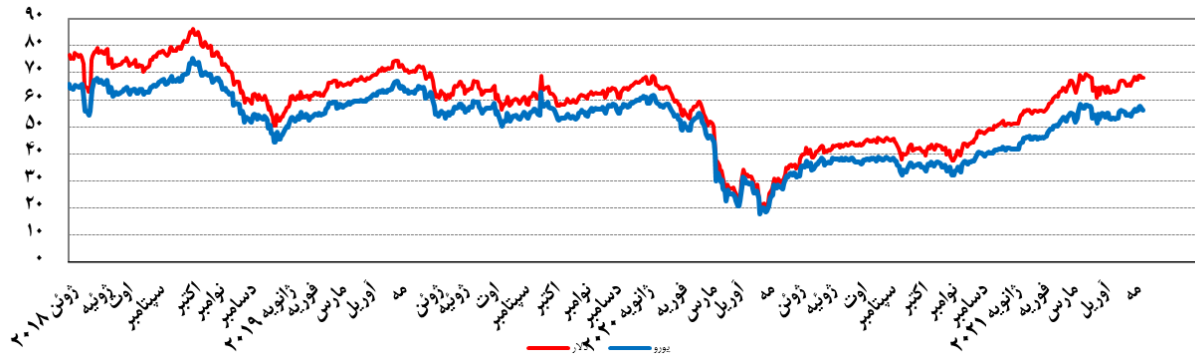
نمودار قیمت روزانه نفت خام پایه آمریکا به دلار و یورو (آخر وقت بازار نیویورک)



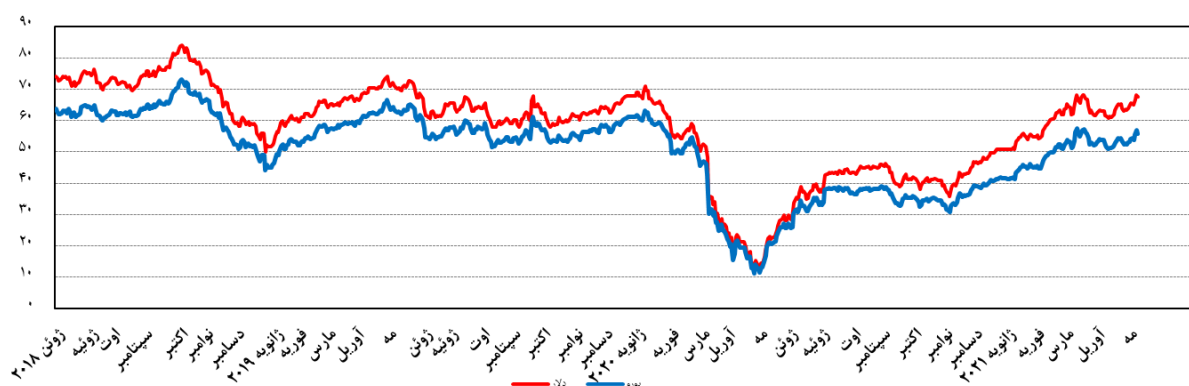


بهره‌برداری از این گزارش در صورت ذکر منبع بلامانع است.

نمودار قیمت روزانه نفت برنت دریای شمال به دلار و یورو (آخر وقت بازار نیویورک)



نمودار قیمت روزانه سبد نفتی اوپک به دلار و یورو



قیمت‌های نفت در هفته منتهی به ۷ مه



موجودی انبار نفت آمریکا (ارقام به میلیون بشکه)			مصرف نفت خام آمریکا (هزار بشکه در روز)		
سال قبل Δ	هفته قبل Δ	موجودی در هفته ماقبل	سال قبل Δ	هفته قبل Δ	میزان در هفته ماقبل
-۵۱/۵	-۹/۰	۱,۱۱۸/۵۰			
-۴۷/۱	-۸/۰	۴۸۵/۱۰	-۱,۰۰۰	۰	۱۰,۹۰۰
-۴/۴	-۱/۰	۶۳۳/۴۰			
-۲۰/۶	۰/۷	۲۳۵/۸۰	-۸۳۷	-۲,۷۴۵	۱,۳۲۹

ارزش هر دلار آمریکا به ارزهای عمده (آخر وقت بازار نیویورک)

قیمت نقدی طلا و قیمت نفت خام در بازارهای هفتگفتمنتهی به 1400/02/17

2021/05/07

عنوان	دوشنبه	سه شنبه	چهارشنبه	پنجشنبه	جمعه	درصد تغییرات
	3 می	4 می	5 می	6 می	7 می	* * نقطه به نقطه
شاخص دلار	۹۰/۹۵	۹۱/۲۹	۹۱/۳۱	۹۰/۹۵	۹۰/۲۳	-۱/۱۴
دلار کانادا	۱/۲۲۷۹	۱/۲۳۱۰	۱/۲۲۶۹	۱/۲۱۴۹	۱/۲۱۳۳	-۱/۲۹
دلار کانادا (یورو)	۱/۴۸۱۵	۱/۴۷۸۹	۱/۴۷۳۰	۱/۴۶۵۸	۱/۴۷۵۷	-۰/۱۱
ین ژاپن	۱۰۹/۰۷	۱۰۹/۳۰	۱۰۹/۲۰	۱۰۹/۰۹	۱۰۸/۵۹	-۰/۶۸
ین ژاپن (یورو)	۱۳۱/۵۹	۱۳۱/۳۱	۱۳۱/۱۱	۱۳۱/۶۲	۱۳۲/۰۸	+۰/۵۰
یورو *	۱/۲۰۶۵	۱/۲۰۱۴	۱/۲۰۰۶	۱/۲۰۶۵	۱/۲۱۶۳	۱/۱۹
فرانک سوئیس	۰/۹۱۱۱	۰/۹۱۳۴	۰/۹۱۳۱	۰/۹۰۷۳	۰/۹۰۰۵	-۱/۳۹
فرانک سوئیس (یورو)	۱/۰۹۹۲	۱/۰۹۷۴	۱/۰۹۶۳	۱/۰۹۴۷	۱/۰۹۵۳	-۰/۲۲
لیره انگلیس *	۱/۳۹۱۰	۱/۳۹۸۸	۱/۳۹۰۹	۱/۳۸۹۲	۱/۳۹۸۱	۱/۱۹
لیره انگلیس (یورو)	۱/۱۵۲۹	۱/۱۶۴۳	۱/۱۵۸۵	۱/۱۵۱۴	۱/۱۴۹۵	+۰/۰۰
SDR به دلار	۱/۴۳۳۷۴	۱/۴۳۱۸۹	۱/۴۳۲۵۸	۱/۴۳۳۶۷	۱/۴۳۵۷۵	-۰/۰۲
SDR به یورو	۱/۱۸۸۳۵	۱/۱۹۱۸۵	۱/۱۹۳۲۲	۱/۱۸۸۲۹	۱/۱۸۰۴۲	-۱/۱۹
طلای نیویورک (هر اونس)	۱۷۹۱/۲۶	۱۷۷۶/۷۳	۱۷۸۴/۲۳	۱۸۱۴/۵۰	۱۸۳۰/۴۱	۳/۴۲
طلای نیویورک (یورو)	۱۴۸۴/۶۷	۱۴۷۸/۸۸	۱۴۸۶/۱۲	۱۵۰۳/۹۴	۱۵۰۴/۹۰	۲/۲۱
نفت برنت انگلیس (هر بشکه)	۶۷/۵۶	۶۸/۸۸	۶۸/۹۶	۶۸/۰۹	۶۸/۲۸	۱/۵۳
نفت برنت انگلیس (یورو)	۵۶/۰۰	۵۷/۳۳	۵۷/۴۴	۵۶/۴۴	۵۶/۱۴	+۰/۳۴
نفت پایه آمریکا (هر بشکه)	۶۴/۴۹	۶۵/۶۹	۶۵/۶۳	۶۴/۷۱	۶۴/۹۰	۲/۰۸
نفت پایه آمریکا (یورو)	۵۳/۴۵	۵۴/۶۸	۵۴/۶۶	۵۳/۶۳	۵۳/۳۶	+۰/۸۸
سید نفت اوپک (هر بشکه)	۶۵/۰۹	۶۶/۶۷	۶۸/۲۰	۶۷/۴۹		
سید نفت اوپک (یورو)	۵۳/۹۵	۵۵/۴۹	۵۶/۸۰	۵۵/۹۴		

* هر واحد به دلار آمریکا

** درصد تغییرات آخرین روز کاری هفته

دایره اخبار اقتصادی

شماره ۷