



بانک مرکزی جمهوری اسلامی ایران  
اداره مطالعات و سازمانهای بین المللی  
دایره مطالعات ارزی

# بررسی وضع اقتصادی - ارزی کشورهای عمده

بازارهای طلا و نفت

## شماره ۸

هفته منتهی به ۱۶ مه ۲۰۲۱

۲۶ اردیبهشت ۱۴۰۰





## فهرست مندرجات

شماره صفحه

عنوان

۲-۶

بررسی وضعیت اقتصادی کشورهای عمده

• آمریکا

• منطقه یورو

• انگلستان

• ژاپن

• ترکیه

• روسیه

• هند

۶-۸

تحولات بازار ارزهای عمده

۸-۹

تحولات بازار طلا

۹-۱۱

تحولات بازار نفت

خواننده گرامی

ضمن تشکر خواهشمند است در صورت داشتن هرگونه انتقاد و یا پیشنهاد در مورد این گزارش نظرات خود را از طرق زیر مطرح فرمائید.

پست الکترونیکی: [m.rezazadeh@cbi.ir](mailto:m.rezazadeh@cbi.ir)

تلفن: ۲۹۹۵۳۸۱۵



## خلاصه

به دنبال نمایان شدن آثار بهبود اقتصادی و خروج تدریجی از بحران شیوع ویروس کرونا و افزایش بهای انرژی، نرخ تورم آمریکا در مقیاس سالانه به بالاترین سطح در بیش از ۱۲ سال گذشته رسید. رشد شاخص بهای مصرف‌کننده در ماه آوریل در مقیاس ماهانه به ۰/۸ درصد و در مقیاس سالانه به ۴/۲ درصد افزایش یافت.

در منطقه یورو، در ماه مه، شاخص اعتماد سرمایه‌گذاری سنتیکس و شاخص اعتماد اقتصادی ZEW به بالاتر از پیش‌بینی‌ها بهبود یافتند. از سوی دیگر، رشد تولیدات صنعتی ماه مارس با وجود افزایش نسبی، کمتر از مقادیر مورد انتظار بود؛ به طوری که در مقیاس ماهانه به ۰/۱ درصد و در مقیاس سالانه به ۱۰/۹ درصد رسید.

در انگلیس، بر اساس داده‌های مقدماتی، اقتصاد در فصل نخست سال جاری میلادی، ۶/۱ درصد (مقیاس سالانه) منقبض شد که این میزان ۱/۲ واحد درصد کمتر از افت فصل ما قبل آن، بود.

در ژاپن، آمار اخیر دولتی نشان می‌دهند در ماه مارس روند افت اقتصاد کندتر از قبل گردیده و به مرز رونق نزدیک شده است.

افزایش قابل توجه تورم آمریکا به بیش از نرخ تورم هدف (۲ درصد) در ماه آوریل در شرایطی که فدرال رزرو بر تداوم سیاست‌های پولی انبساطی برای اطمینان از تثبیت روند پرقدرت رشد اقتصادی تاکید دارد به معنی کاهش تدریجی قدرت خرید پول می‌باشد که در نهایت به افت ارزش اسمی دلار نیز منجر می‌شود. این امر در هفته گذشته مهم‌ترین عامل کاهش جزئی ارزش این ارز در مقابل سایر ارزهای جهان‌روا بود.

با توجه به افزایش تورم در اکثر اقتصادهای بزرگ دنیا و تداوم سیاست‌های پولی انبساطی از سوی بانک‌های مرکزی این کشورها، بهای طلا به عنوان دارایی که بهای آن همراه با تورم افزایش می‌یابد، تقویت شد.

پیش‌بینی افزایش تقاضای نفت خام آمریکا، نگرانی از ایجاد کمبود عرضه بنزین پس از حمله سایبری به یکی از مهم‌ترین خطوط انتقال سوخت آمریکا، پیش‌بینی اوپک مبنی بر تقویت روند بهبود تقاضای نفت جهانی، افزایش صادرات نفت خام آمریکا و انتشار ارقام مثبت از اقتصاد انگلیس و آمریکا، افزایش اندک بهای نفت را در پی داشت.



## امریکا

به دنبال نمایان شدن آثار بهبود اقتصادی و خروج تدریجی از بحران شیوع ویروس کرونا و افزایش بهای انرژی، نرخ تورم امریکا در مقیاس سالانه به بالاترین سطح در بیش از ۱۲ سال گذشته رسید. بر اساس آمار نهایی، رشد شاخص بهای مصرف‌کننده در ماه آوریل در مقایسه با ماه پیش از آن، در مقیاس ماهانه از ۰/۶ به ۰/۸ درصد و در مقیاس سالانه از ۲/۶ به ۴/۲ درصد (بالاتر از مقادیر مورد انتظار) افزایش یافت. همچنین، رشد شاخص مذکور بدون در نظر گرفتن قیمت مواد غذایی و انرژی نیز همچنان بالاتر از پیش‌بینی‌ها بود؛ به طوری که در مقیاس ماهانه از ۰/۳ به ۰/۹ درصد (بالاترین سطح از سال ۱۹۸۱ تا کنون) و در مقیاس سالانه از ۱/۶ به ۳ درصد رسید. از سوی دیگر، در مدت مشابه، رشد شاخص بهای تولیدکننده که به عنوان شاخصی پیش‌نگر برای تورم مصرف‌کننده مورد توجه قرار می‌گیرد، در مقیاس ماهانه از ۱ به ۰/۶ درصد کاهش و در مقیاس سالانه از ۴/۲ به ۶/۲ درصد (بالاتر از پیش‌بینی‌ها) افزایش پیدا کرد. با وجود برخی نگرانی‌ها نسبت به افزایش تورم، بیشتر مقامات فدرال رزرو اعتقاد دارند این امر گذرا بوده و همچنان بهبود اقتصادی و اشتغال باید در اولویت سیاست‌گذاری‌ها قرار گیرد. آقای ایوانز، رئیس فدرال رزرو شیکاگو، ضمن اشاره به لزوم ادامه سیاست پولی انبساطی اظهار داشت: "تغییر و تعدیل سیاست‌گذاری پولی کنونی تنها پس از مشاهده افزایش بیشتر سطح قیمت‌ها و دستمزدها و افزایش اشتغال با میانگین ۱ میلیون شغل جدید برای چند ماه متوالی رخ خواهد داد. در حال حاضر، همچنان فضای کافی برای افزایش تورم وجود دارد و از سوی دیگر، باید نسبت به رونق بازار کار اطمینان حاصل نماییم."

تعداد متقاضیان بیمه بیکاری در هفته منتهی به ۷ مه نسبت به هفته پیش از آن، از ۵۰۷ هزار نفر به ۴۷۳ هزار نفر (پایین‌تر از سطح مورد انتظار) رسید. لازم به ذکر است، در مدت مشابه، میانگین چهار هفته‌ای شاخص مذکور از ۵۶۲ هزار نفر به ۵۳۴ هزار نفر کاهش یافت. همچنین، مجموع متقاضیان بیمه بیکاری در یک‌ساله منتهی به ۳۰ آوریل در مقایسه با یک‌ساله منتهی به هفته پیش از آن، از ۳/۷۰۰ میلیون نفر به ۳/۶۵۵ میلیون نفر (مطابق با پیش‌بینی بازار) کاهش پیدا کرد.

## منطقه یورو

در ماه مه، شاخص اعتماد سرمایه‌گذاری سنتیکس در مقایسه با ماه پیش از آن، از ۱۳/۱ به ۲۱ واحد (بالاتر از پیش‌بینی‌ها) بهبود یافت. این بالاترین سطح شاخص یاد شده از ماه مارس سال ۲۰۱۸ تا کنون و نشان دهنده خوش‌بینی سرمایه‌گذاران نسبت به چشم‌انداز اقتصادی منطقه یورو و غلبه تدریجی بر رکود ناشی از بحران شیوع ویروس کرونا می‌باشد. همچنین، در مدت مشابه، شاخص اطمینان اقتصادی ZEW از ۶۶/۳ به ۸۴ واحد رسید.



رشد تولیدات صنعتی ماه مارس نسبت به ماه پیش از آن، با وجود افزایش نسبی، کمتر از مقادیر مورد انتظار بود؛ به طوری که در مقیاس ماهانه از منفی ۱/۲ به مثبت ۰/۱ درصد و در مقیاس سالانه از منفی ۱/۸ به مثبت ۱۰/۹ درصد رسید. به طور کلی، با توجه به تسریع واکسیناسیون، رفع تدریجی محدودیت‌های کنترلی و تقویت تقاضا، چشم‌انداز بخش صنعت منطقه یورو مثبت به نظر می‌رسد. با این وجود، مشکلات سمت عرضه، تولید برخی بخش‌ها را تحت تأثیر قرار داده و به عقیده بعضی از اقتصاددانان رفع کامل آن‌ها تا قبل از پایان سال جاری غیرمحتمل به نظر می‌رسد.

## انگلیس

بر اساس داده‌های مقدماتی، اقتصاد انگلیس در فصل نخست سال جاری میلادی، ۶/۱ درصد (مقیاس سالانه) منقبض شد که این میزان ۱/۲ واحد درصد کمتر از افت فصل ما قبل آن، بود. اما در پی رشد بهتر از انتظار اقتصاد این کشور در ماه مارس، میزان کاهش آن در فصل نخست به ۱/۵ درصد (مقیاس فصلی) رسید که اندکی بهتر از انتظار بود. در پی کاهش محدودیت‌های اجتماعی و بازگشایی مدارس، از ماه فوریه تولید ناخالص داخلی روند مثبت یافت و اشتغال به خصوص در بخش ساخت و ساز افزایش داشت. تولیدات صنعتی در ماه مارس ۱/۸ درصد در مقایسه با ماه قبل آن و ۳/۶ درصد در مقایسه با ماه مشابه سال قبل رشد نمود. در ماه مارس خرده‌فروشی نیز ۵/۴ درصد با سرعتی قابل قبول رشد نمود. انتظار می‌رود، با تداوم روند واکسیناسیون در این کشور و کاهش محدودیت‌ها، رشد اقتصادی در فصل دوم روندی مثبت داشته باشد.

## ژاپن

آمار اخیر دولتی نشان می‌دهند در ماه مارس روند افت اقتصاد ژاپن کندتر از قبل گردیده و به مرز رونق نزدیک شده است. شاخص هم‌زمان از ۸۹/۹ واحد در ماه فوریه به ۹۳/۱ واحد در ماه مارس افزایش یافت. با این وجود، این شاخص همچنان پایین‌تر از سطح ۹۴ واحد ماه فوریه گذشته (زمان تشدید شیوع ویروس کرونا در ژاپن) قرار دارد. دولت در گزارش اخیر به افزایش چشم‌گیر صادرات خودرو و بهبود فروش در بخش خرده و عمده‌فروشی اشاره نموده است. شایان ذکر است، در ماه مارس دولت ژاپن شرایط اضطراری ناشی از شیوع کرونا را لغو نموده بود اما این محدودیت‌ها در برخی از شهرهای بزرگ از جمله توکیو پایتخت این کشور در ماه آوریل و مه برقرار شده است. با این وجود، شاخص پیش‌نگر از ۹۸/۷ واحد در ماه فوریه به بالاتر از ۱۰۰ واحد (۱۰۳/۲ واحد افزایش) یافت. این امر، به معنی احتمال رشد مثبت اقتصاد ژاپن در ماه‌های آتی است.



شایان ذکر است، شاخص اعتماد اقتصاد موسوم به Eco Watchers که نشان‌دهنده اعتماد اقتصادی در بین ارائه‌کنندگان خدمات از جمله رانندگان تاکسی و رستوران‌داران می‌باشد از ۴۹ واحد در ماه مارس به ۳۹/۱۷ واحد در ماه آوریل کاهش یافته که دلیل آن تشدید محدودیت‌های اجتماعی در این بخش بوده است. گفتنی است، میزان اعتماد اقتصادی این قشر به آینده نیز در ماه آوریل تضعیف شد.

## چین

نرخ بهره یوان چین در آخرین روز کاری					
دوره	یک‌شبهه	۳ ماهه	۶ ماهه	۹ ماهه	۱۲ ماهه
نرخ بهره شایبور (بین بانکی)	۱/۸۰۵۰	۲/۵۲۱۰	۲/۷۰۵۰	۲/۸۴۲۰	۲/۹۳۱۰
نرخ مرجع	-	-	-	-	۴/۰۵
نرخ LPR					۳/۸۵

## ترکیه

رشد خرده‌فروشی در ماه مارس نسبت به ماه پیش از آن، در مقیاس ماهانه از ۳/۴ به ۵/۱ درصد و در مقیاس سالانه از ۴/۷ به ۱۹/۲ درصد افزایش یافت. از سوی دیگر، در مدت مشابه، رشد تولیدات صنعتی ترکیه در مقیاس سالانه از ۸/۹ به ۱۶/۶ درصد (بالاتر از پیش‌بینی‌ها و برای یازدهمین ماه متوالی) افزایش یافت. به نظر می‌رسد، با وجود افزایش موارد ابتلا به ویروس کرونا در این کشور و برقراری مجدد برخی محدودیت‌های کنترلی و کاهش فعالیت برخی از کسب‌وکارها در ماه مارس، بخش یاد شده چندان تحت تأثیر قرار نگرفته است. طبق گزارش‌ها، رشد در همه زیربخش‌ها مثبت بوده و بیشترین نرخ‌های رشد به ترتیب مربوط به بخش کارخانه‌ای (۱۷/۲ درصد) و پس از آن صنایع معدن (۱۴/۸ درصد) بوده است. وزیر صنعت ترکیه ضمن اشاره به ارقام فوق، بخش صنعت را به عنوان موتور محرک رشد اقتصادی ترکیه دانست و اعلام نمود: "در سه ماهه نخست سال جاری، تولیدات صنعتی ترکیه در مقایسه با سه ماهه نخست سال گذشته ۱۲/۳ درصد منبسط شده که یکی از بالاترین نرخ‌های رشد در میان کشورهای عضو گروه ۲۰ است."



## روسیه

رئیس اداره سیاست‌های پولی بانک مرکزی روسیه پنجشنبه گذشته از رشد ۴ درصدی اقتصاد این کشور (حد بالای پیش‌بینی پیشین این بانک) در سال جاری میلادی خبر داد. شایان ذکر است، اقتصاد روسیه از شدیدترین رکود ۱۱ سال اخیر در اثر بحران کرونا و افت شدید قیمت نفت، در حال بازیابی است. بانک مرکزی روسیه ماه گذشته رشد اقتصادی این کشور را پس از برآورد انقباض ۳ درصدی در سال گذشته میلادی، در سال ۲۰۲۱ در محدوده ۳-۴ درصد و در سال ۲۰۲۲، در محدوده ۲/۵-۳/۵ درصد پیش‌بینی کرد. با توجه به مخاطرات شیوع مجدد کرونا، تحریم‌های امریکا و اتحادیه اروپا و سیاست‌های انقباضی بانک مرکزی، پیش‌بینی مقامات روسی خوش‌بینانه به نظر می‌رسد.

وزیر اقتصاد روسیه با ابراز نگرانی از تداوم افزایش جهانی قیمت مواد غذایی در ماه آوریل، از تجدید نظر در محدودیت‌های صادرات غلات خبر داد. در سال جاری، روسیه (بزرگترین صادر کننده گندم جهان) به منظور کنترل تورم داخلی مواد غذایی، در صادرات برخی از غلات، محدودیت‌هایی وضع کرد. لازم به ذکر است، وزارت اقتصاد نرخ تورم در سال جاری را همچنان ۴/۳ درصد و پایین‌تر از محدوده مورد انتظار بانک مرکزی (۴/۷-۵/۲) پیش‌بینی می‌کند. تورم (سالانه) از ۵/۸ درصد در ماه مارس به ۵/۵ درصد در ماه آوریل کاهش یافت که پایین‌ترین نرخ گزارش شده از ماه ژانویه بود. همچنین، تورم پایه از ۵/۴ درصد در ماه مارس به ۵/۵ درصد در ماه آوریل افزایش یافت. برخی از تحلیل‌گران با توجه به ساختار رشد قیمت مصرف‌کننده که بیانگر سهم بالاتر خدمات و کالاهای غیر غذایی بود، با تاکید بر جزء پولی تورم (در مقابل رشد جهانی قیمت مواد غذایی)، افزایش مجدد نرخ بهره کلیدی در جلسه آتی بانک مرکزی را پیش‌بینی می‌کنند.

وزیر خزانه‌داری روسیه از برنامه بازخرید اوراق قرضه دولتی به منظور تقویت بودجه دولت در اجرای سیاست‌های حمایتی در مقابله با بحران‌های آتی خبر داد. دولت روسیه سال گذشته با توجه به کاهش قیمت نفت و تحریم‌های امریکا برای تامین مالی سیاست‌های حمایتی در مقابل بحران کرونا، اوراق قرضه با نرخ شناور (با نرخ بهره کلیدی بانک مرکزی) منتشر کرد که در حال حاضر، با افزایش نرخ بهره کلیدی با توجه به فشارهای تورمی و اتخاذ سیاست‌های انقباضی توسط بانک مرکزی، هزینه تامین مالی از طریق اوراق مذکور افزایش یافته است. دولت در نظر دارد سهم ۳۵ درصدی این اوراق در بدهی‌های داخلی خود را به ۲۰ درصد کاهش دهد. برخی از اقتصاددانان با اشاره به برآورد هزینه تامین مالی طرح (۲۷-۱۳/۵ میلیارد دلار)، آن را زمان‌بر می‌دانند.

## هند

تورم خرده‌فروشی در مقیاس سالانه از ۵/۵۲ درصد در ماه مارس که بالاترین سطح ۴ ماه منتهی به ماه مذکور بود به ۴/۲۹ درصد در ماه آوریل (کمترین میزان ۳ ماه اخیر) کاهش یافت؛ افت تورم کمتر از پیش‌بینی‌ها (۴/۲ درصد) و تحت



تاثیر کاهش قیمت برخی اقلام غذایی و ثبات قیمت سوخت بود. تورم پایه (به غیر از مواد غذایی و سوخت) در سطح بالای ۵/۴ درصدی و بالاتر از تورم مصرف‌کننده باقی ماند. برخی اقتصاددانان با مخاطره‌آمیز شمردن تخریب و قطع زنجیره عرضه، فشار هزینه نهاده‌ها و بازیابی تقاضا، تورم بالای ۵ درصد را در ماه‌های آتی پیش‌بینی می‌کنند. اغلب کارشناسان، کاهش تورم در ماه آوریل را متأثر از پایه آماری<sup>۱</sup> و گمراه کننده می‌دانند و معتقدند تورم ۰/۷ درصدی در مقیاس ماهانه بیانگر تداوم فشارهای تورمی است و انتظار دارند فشارهای تورمی در شاخص قیمت عمده‌فروشی که در چهاردهم ماه مه منتشر می‌شود نمایان گردد. با این همه، به نظر نمی‌رسد ارقام بالاتر تورم خرده‌فروشی که متغیر کلیدی در سیاست‌گذاری پولی بانک مرکزی هند است، سیاست پولی را که بر رشد اقتصادی متمرکز شده، متأثر سازد. پیش‌بینی‌ها، با تاکید بر میزان واکسیناسیون به عنوان محرک کلیدی، هرگونه عادی‌سازی سیاست پولی قبل از نیمه دوم سال جاری را بعید ارزیابی می‌نمایند.

شاخص تولیدات صنعتی با رشد ۲۲/۴ درصدی (سالانه)، در ماه مارس به ۱۴۳/۴ واحد رسید که همچنان، کمتر از سطح ۱۴۴/۱ واحدی در ماه مارس سال گذشته میلادی می‌باشد. براساس آمارها، شاخص مذکور در مارس ۲۰۲۰، افت ۱۸/۷ درصدی داشت. این دومین سال متوالی از تداوم انقباض در بخش کارخانه‌ای است و انتظار می‌رود این وضعیت در ماه‌های آتی با توجه به محدودیت‌های سراسری ناشی از موج دوم شیوع کرونا ادامه یابد.

براساس آمار تجدید نظر شده وزارت بازرگانی، صادرات و واردات کالایی در ماه آوریل نسبت به مدت مشابه سال قبل، رشد نزدیک به ۳ برابری را نشان می‌دهد. رشد سریع واردات و صادرات که در ماه آوریل گزارش شد به حجم پایین تجارت ناشی از تعطیلات و محدودیت‌های سراسری برای جلوگیری از گسترش کرونا در مدت مشابه سال گذشته باز می‌گردد.

## تحولات بازار ارزهای عمده

روز جمعه گذشته نسبت به جمعه ماقبل آن، ارزش دلار در برابر ین ۰/۷۰ درصد و در برابر فرانک سوئیس ۰/۰۹ درصد تقویت شد. در همین مدت، ارزش یورو در برابر دلار ۰/۱۳ درصد تضعیف و ارزش لیره در برابر دلار ۰/۸۲ درصد تقویت شد. به نرخ‌های پایان وقت بازار نیویورک، در هفته گذشته هر یورو در محدوده ۱/۲۱۵۰-۱/۲۰۷۲ دلار و هر پوند در محدوده ۱/۴۱۴۱-۱/۴۰۵۱ دلار در نوسان بود. هر دلار نیز در دامنه ۱۰۹/۷۰-۱۰۸/۶۲ ین متغیر بود.

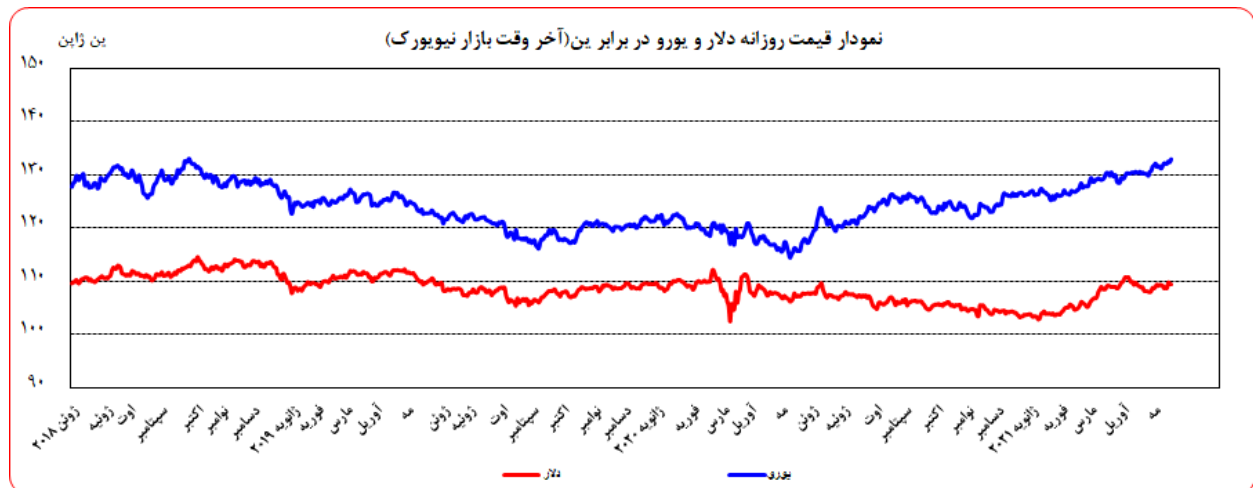
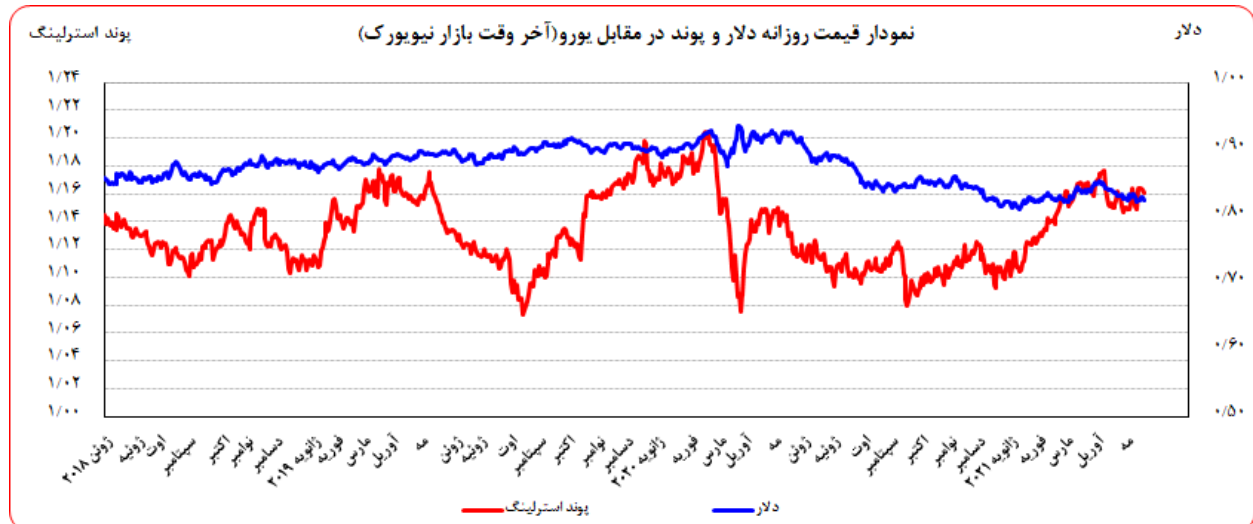
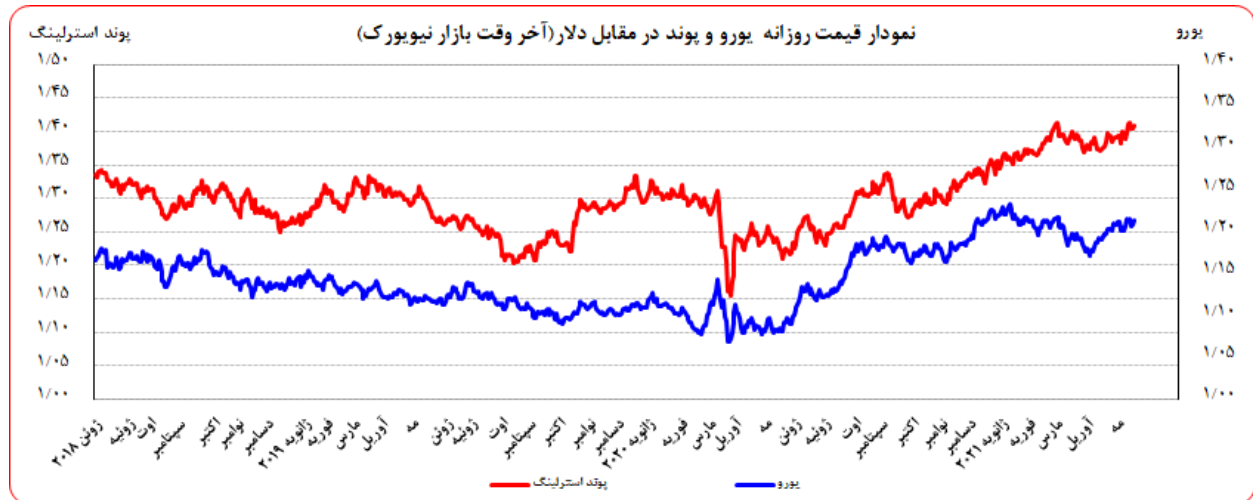
<sup>۱</sup> Base Effect





بهره‌برداری از این گزارش در صورت ذکر منبع بلامانع است.

همچنین، ارزش یورو در برابر ین ۰/۵۷ درصد تقویت و در برابر فرانک سوئیس ۰/۰۴ درصد تضعیف شد. ارزش پوند انگلیس نیز در برابر یورو ثابت ماند. به نرخ‌های پایان‌وقت بازار نیویورک، در هفته گذشته هر پوند در محدوده ۱/۱۶۴۱-۱/۱۶۰۵ یورو در نوسان بود. هر یورو نیز در دامنه ۱۳۲/۸۳-۱۳۱/۹۷ ین متغیر بود.





### عوامل کاهش ارزش دلار در هفته گذشته

• افزایش قابل توجه تورم امریکا به بیش از نرخ تورم هدف (۲ درصد) در ماه آوریل در شرایطی که فدرال رزرو بر تداوم سیاست‌های پولی انبساطی برای اطمینان از تثبیت روند پر قدرت رشد اقتصادی تاکید دارد.

افزایش قابل توجه تورم امریکا به بیش از نرخ تورم هدف (۲ درصد) در ماه آوریل در شرایطی که فدرال رزرو بر تداوم سیاست‌های پولی انبساطی برای اطمینان از تثبیت روند پر قدرت رشد اقتصادی تاکید دارد به معنی کاهش تدریجی قدرت خرید پول می‌باشد که در نهایت به افت ارزش اسمی دلار نیز منجر می‌شود. این امر در هفته گذشته مهم‌ترین عامل کاهش جزئی ارزش این ارز در مقابل سایر ارزهای جهان‌روا بود. شایان ذکر است، بهبود شاخص‌های نظرسنجی اقتصادی در منطقه یورو به تقویت یورو در مقابل دلار کمک کرد.

نرخ بهره لایبور ارزها در آخرین روز کاری هفته گذشته					
نام ارز	بهره (درصد)	۳ ماهه	۶ ماهه	۹ ماهه	۱۲ ماهه
دلار		۰/۱۴۹۶۳	۰/۱۸۶۵۰	-	۰/۲۶۴۵۰
یورو		-۰/۵۴۵۲۹	-۰/۵۲۵۸۶	-	-۰/۴۸۷۷۱
پوند		۰/۰۸۳۲۵	۰/۱۰۵۰۰	-	۰/۱۶۹۶۳
فرانک		-۰/۷۴۶۶۰	-۰/۷۰۱۴۰	-	-۰/۵۸۹۰۰
ین		-۰/۰۸۸۰۰	-۰/۰۴۳۸۳	-	۰/۰۵۶۱۷
درهم امارات		۰/۳۸۵۹۷۰	۰/۴۸۱۲۵۰	-	۰/۵۷۱۴۲۰
لیبر ترکیه		۱۹/۹۵۰۰	۱۹/۸۸۵۴	۱۹/۷۸۱۱	۱۹/۶۹۷۸

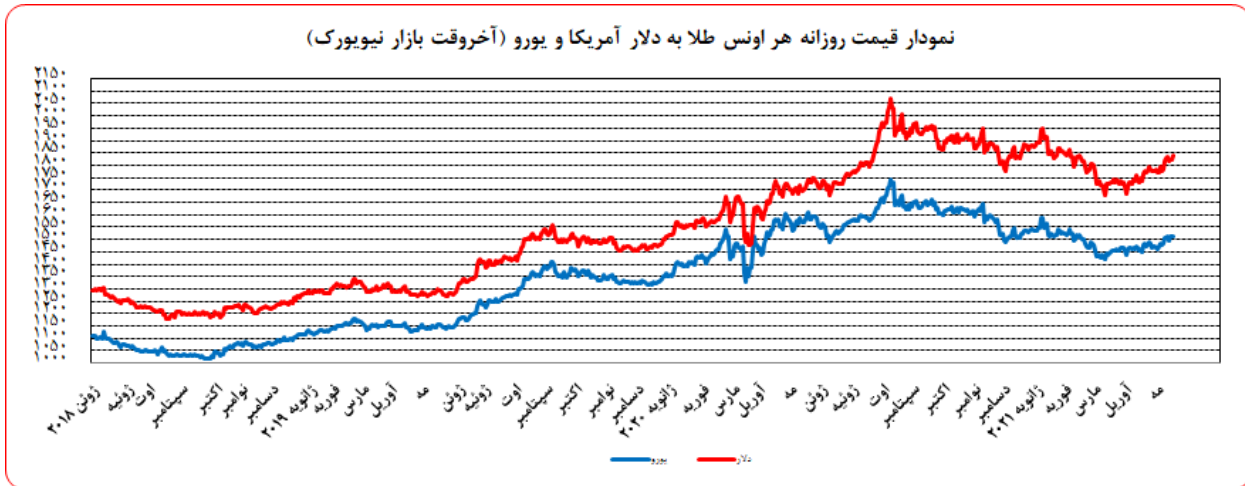
### تحولات بازار طلا

بهای طلا در روز جمعه هفته گذشته نسبت به جمعه هفته ماقبل آن، به دلار ۰/۴۲ درصد و به یورو ۰/۵۵ درصد افزایش یافت. نوسانات هفته گذشته قیمت طلا در بازار نیویورک در محدوده ۱۸۳۸/۰۵ - ۱۸۱۶/۹۰ دلار برای هر اونس و در محدوده ۱۴۹۵/۳۹ - ۱۵۱۴/۳۴ یورو در هر اونس ثبت شد.



با توجه به افزایش تورم در اکثر اقتصادهای بزرگ دنیا و تداوم سیاست‌های پولی انبساطی از سوی بانک‌های

مرکزی این کشورها، بهای طلا به عنوان دارایی که بهای آن همراه با تورم افزایش می‌یابد، تقویت شد.



## تحولات بازار نفت

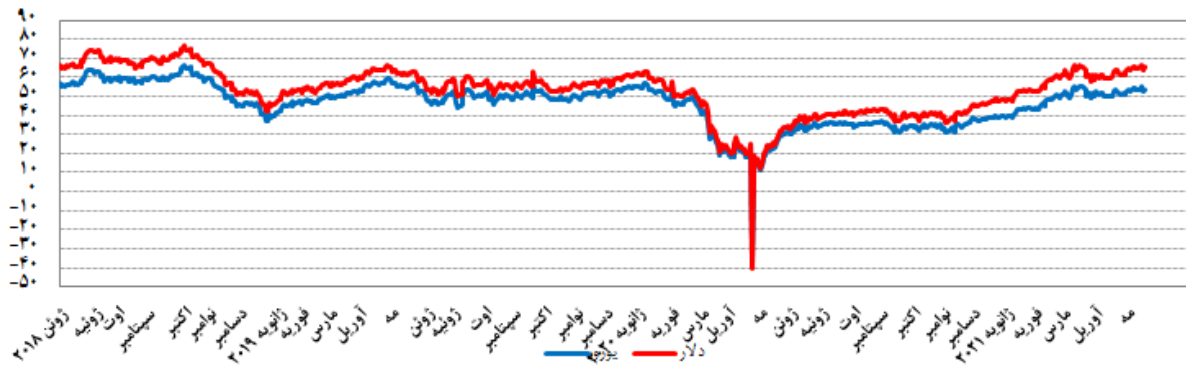
بهای نفت خام پایه آمریکا در روز جمعه هفته گذشته نسبت به جمعه هفته ماقبل آن، به دلار و یورو به ترتیب، ۰/۵۷ و ۰/۷۰ درصد افزایش یافت. به نرخ‌های پایان وقت بازار نیویورک، بهای هر بشکه نفت خام پایه آمریکا در محدوده ۶۶/۰۸-۶۳/۸۲ دلار و ۵۴/۷۴-۵۲/۸۳ یورو معامله گردید. بهای نفت برنت در روز جمعه هفته گذشته نسبت به جمعه هفته ماقبل آن، به دلار و یورو به ترتیب، ۰/۴۷ و ۰/۶۰ درصد افزایش یافت. بهای هر بشکه نفت برنت به نرخ‌های پایان وقت بازار نیویورک در دامنه ۶۹/۳۲-۶۷/۰۵ دلار و ۵۷/۴۲-۵۵/۵۰ یورو معامله گردید. بهای هر بشکه نفت خام اوپک روز دوشنبه با قیمت ۶۷/۱۰ دلار و ۵۵/۳۲ یورو معامله گردید.

پیش‌بینی افزایش تقاضای نفت خام آمریکا، نگرانی از ایجاد کمبود عرضه بنزین پس از حمله سایبری به یکی از مهم‌ترین خطوط انتقال سوخت آمریکا، کاهش موجودی انبار نفت خام آمریکا، پیش‌بینی اوپک مبنی بر تقویت روند بهبود تقاضای نفت جهانی، افزایش صادرات نفت خام آمریکا، انتشار ارقام مثبت از اقتصاد انگلیس و آمریکا، افزایش اندک بهای نفت را در پی داشت. از سوی دیگر، نگرانی از ایجاد اختلال در روند بهبود تقاضای نفت در پی شیوع ویروس کرونا در هند (بر خلاف پیش‌بینی اوپک) و آغاز مجدد فعالیت خط انتقال سوخت آسیب‌دیده در آمریکا، از شدت افزایش قیمت نفت کاست.

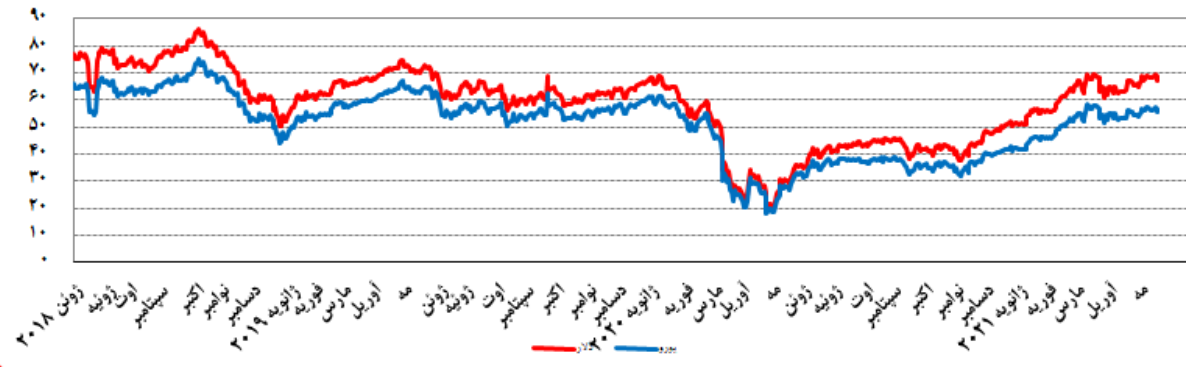


بهره‌برداری از این گزارش در صورت ذکر منبع باامانح است.

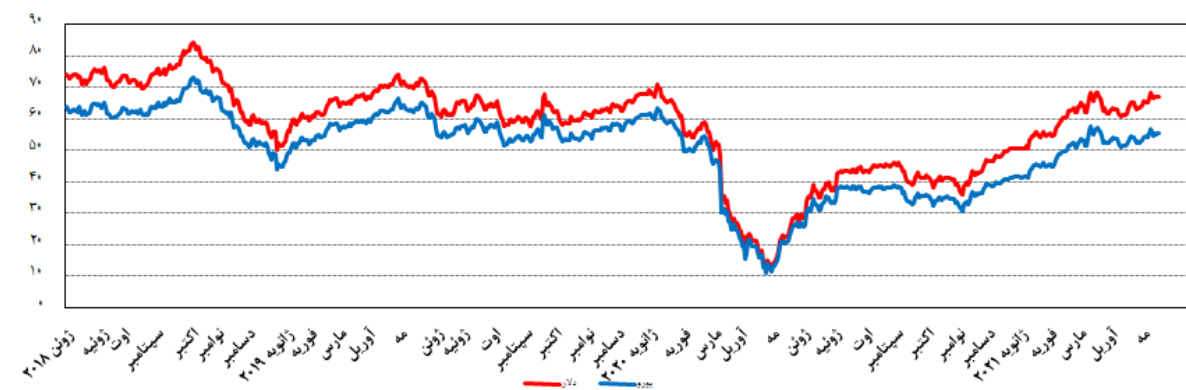
نمودار قیمت روزانه نفت خام پایه آمریکا به دلار و یورو (آخر وقت بازار نیویورک)



نمودار قیمت روزانه نفت برنت دریای شمال به دلار و یورو (آخر وقت بازار نیویورک)

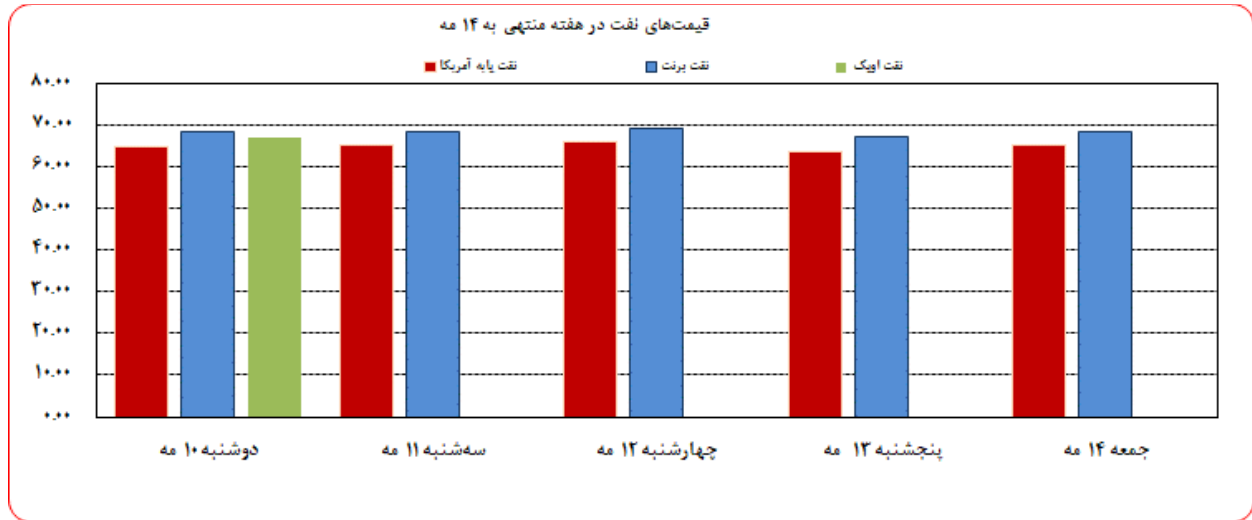


نمودار قیمت روزانه سبد نفتی اوپک به دلار و یورو





بهره‌برداری از این گزارش در صورت ذکر منبع بلامانع است.



موجودی انبار نفت آمریکا (ارقام به میلیون بشکه)				مصرف نفت خام آمریکا (هزار بشکه در روز)			
سال قبل $\Delta$	هفته قبل $\Delta$	موجودی در هفته ماقبل		سال قبل $\Delta$	هفته قبل $\Delta$	میزان در هفته ماقبل	
-۵۴/۵	-۱/۸	۱,۱۱۶/۷۰	نفت خام				
-۴۶/۸	-۰/۴	۴۸۴/۷۰	ذخایر تجاری نفت خام	-۶۰۰	۱۰۰	۱۱,۰۰۰	تولید داخلی
-۷/۷	-۱/۴	۶۳۲/۰۰	ذخایر استراتژیک نفت خام				
-۱۶/۷	۰/۴	۲۳۶/۲۰	بترین	۱,۸۲۶	۲,۳۶۳	۲,۶۹۲	خالص واردات

ارزش هر دلار آمریکا به ارزهای عمده (آخر وقت بازار نیویورک)

قیمت نقدی طلا و قیمت نفت خام در بازارهای هفتگفتمنتهی به 1400/02/24

2021/05/14

درصد تغییرات	جمعه	پنجشنبه	چهارشنبه	سه شنبه	دوشنبه	عنوان	جمعه
**نقطه به نقطه	14 می	13 می	12 می	11 می	10 می		07 می
+0/24	90/45	90/75	90/71	90/14	90/21	شاخص دلار	90/23
-0/22	1/2106	1/2162	1/2133	1/2104	1/2105	دلار کانادا	1/2133
-0/35	1/4705	1/4693	1/4647	1/4706	1/4683	دلار کانادا (یورو)	1/4757
+0/70	109/35	109/47	109/70	108/62	108/84	ین ژاپن	108/59
+0/57	132/83	132/25	132/43	131/97	132/02	ین ژاپن (یورو)	132/08
-0/13	1/2147	1/2081	1/2072	1/2150	1/2130	یورو *	1/2163
+0/09	0/9013	0/9059	0/9092	0/9037	0/9011	فرانک سوئیس	0/9005
-0/04	1/0948	1/0944	1/0976	1/0980	1/0930	فرانک سوئیس (یورو)	1/0953
+0/82	1/4096	1/4051	1/4053	1/4141	1/4117	لیبره انگلیس *	1/3981
+0/96	1/1605	1/1631	1/1641	1/1639	1/1638	لیبره انگلیس (یورو)	1/1495
+0/21	1/43870	1/43587	1/44042	1/44204	1/44241	SDR به دلار	1/43575
+0/34	1/18441	1/18854	1/19319	1/18686	1/18913	SDR به یورو	1/18042
+0/42	1838/05	1824/89	1822/91	1816/90	1836/89	طلای نیویورک (هر اونس)	1830/41
+0/55	1513/17	1510/55	1510/03	1495/39	1514/34	طلای نیویورک (یورو)	1504/90
+0/47	68/60	67/05	69/32	68/55	68/32	نفت برنت انگلیس (هر بشکه)	68/28
+0/60	56/47	55/50	57/42	56/42	56/32	نفت برنت انگلیس (یورو)	56/14
+0/57	65/27	63/82	66/08	65/28	64/92	نفت پایه آمریکا (هر بشکه)	64/90
+0/70	53/73	52/83	54/74	53/73	53/52	نفت پایه آمریکا (یورو)	53/36
					67/10	سبد نفت اوپک (هر بشکه)	66/57
					55/32	سبد نفت اوپک (یورو)	54/73