



بانک مرکزی جمهوری اسلامی ایران  
اداره مطالعات و سازمانهای بین المللی  
دایره مطالعات ارزی

# بررسی وضع اقتصادی - ارزی کشورهای عمده

بازارهای طلا و نفت

## شماره ۱۰

هفته منتهی به ۳۰ مه ۲۰۲۱

۹ خرداد ۱۴۰۰





## فهرست مندرجات

شماره صفحه

عنوان

۲-۷

بررسی وضعیت اقتصادی کشورهای عمده

• آمریکا

• منطقه یورو

• انگلستان

• ژاپن

• روسیه

• ترکیه

• هند

۷-۹

تحولات بازار ارزهای عمده

۹

تحولات بازار طلا

۱۰-۱۱

تحولات بازار نفت

خواننده گرامی

ضمن تشکر خواهشمند است در صورت داشتن هرگونه انتقاد و یا پیشنهاد در مورد این گزارش نظرات خود را از طرق زیر مطرح فرمائید.

پست الکترونیکی: [m.rezazadeh@cbi.ir](mailto:m.rezazadeh@cbi.ir)

تلفن: ۲۹۹۵۳۸۱۵



## خلاصه

در امریکا، رشد تولید ناخالص داخلی در سه ماهه نخست سال جاری در مقیاس فصلی به ۶/۴ درصد افزایش یافت. از سوی دیگر، در ماه آوریل، رشد سفارشات کالاهای بادوام در مقیاس ماهانه به منفی ۱/۳ درصد (پایین‌تر از پیش‌بینی‌ها) تنزل یافت. از سوی دیگر، رشد شاخص مذکور بدون در نظر گرفتن سفارشات مربوط به حمل و نقل اندکی بالاتر از پیش‌بینی‌ها بوده و به ۱ درصد رسید.

در منطقه یورو، در ماه مه، شاخص اعتماد مصرف‌کننده و شاخص‌های اعتماد بخش‌های صنعت و خدمات به بالاتر از سطوح مورد انتظار افزایش پیدا کردند. همچنین، با وجود ادامه محدودیت‌های ناشی از همه‌گیری ویروس کرونا، دولت آلمان پیش‌بینی نموده اقتصاد این کشور در طول سال جاری میلادی و سال آتی رشد خواهد کرد.

در انگلیس، نرخ تورم به در ماه آوریل به ۱/۵ درصد افزایش یافت. بانک مرکزی این کشور پیش‌بینی کرد تورم تا اواخر سال جاری میلادی فراتر از نرخ هدف و به ۲/۵ درصد افزایش یابد. همچنین، احتمال افزایش زود هنگام نرخ بهره در نیمه اول سال آتی میلادی توسط مقامات پولی مطرح شد.

در ژاپن، دولت ژاپن در گزارش اخیر، برای نخستین بار در سه ماه گذشته ارزیابی وضعیت اقتصادی در مناطق عمده و مهم این کشور را به دلیل افت مصرف و رکود نسبی در برخی کسب و کار ناشی از شرایط اضطراری مقابله با همه‌گیری ویروس کرونا، تعدیل نمود و تاکید کرد ژاپن همچنان با ریسک افول اقتصادی مواجه است.

افزایش خوش‌بینی به بهبود رشد اقتصاد جهانی سبب تقویت ارزش‌های پرریسک‌تر از جمله یورو و پوند در مقابل ارزش‌های مامن از جمله دلار و ین ژاپن شد. همچنین، احتمال افزایش نرخ بهره در امریکا در واکنش به افزایش تورم در زمانی زودتر از منطقه یورو و تسریع واکسیناسیون در این منطقه، به تقویت یورو در مقابل دلار کمک کرد.

عدم واکنش سیاستی به افزایش شاخص‌های تورمی در اقتصادهای بزرگ دنیا از جمله امریکا و منطقه یورو، سبب افزایش بهای طلا به عنوان دارایی که قیمت آن همراه با تورم بالا می‌رود، شد. از سوی دیگر، تضعیف دلار نیز به تقویت بهای طلا کمک کرد.

به دنبال تسریع واکسیناسیون در بسیاری از کشورها، انتشار ارقام اقتصادی مثبت از امریکا، رفع تدریجی محدودیت‌های کنترلی در امریکا و اروپا و پیش‌بینی افزایش تقاضای بنزین، تضعیف دلار و کاهش موجودی انبار نفت خام امریکا، قیمت نفت افزایش یافت.



## امریکا

رشد تولید ناخالص داخلی در سه ماهه نخست سال جاری در مقایسه با سه ماهه پیش از آن، در مقیاس فصلی از ۴/۳ به ۶/۴ درصد (اندکی پایین‌تر از برآورد اولیه) افزایش یافت. اگرچه در تخمین جدید مخارج مصرف‌کننده مورد تجدید نظر صعودی قرار گرفته؛ بخشی از این افزایش با رشد بیشتر واردات خنثی شده است.

در ماه آوریل، رشد سفارشات کالاهای بادوام نسبت به ماه پیش از آن، در مقیاس ماهانه از مثبت ۱/۳ به منفی ۱/۳ درصد (پایین‌تر از پیش‌بینی‌ها) تنزل یافت. از سوی دیگر، رشد شاخص مذکور بدون در نظر گرفتن سفارشات مربوط به حمل و نقل اندکی بالاتر از پیش‌بینی‌ها بوده و از ۳/۲ به ۱ درصد رسید. با وجود بازگشایی کسب‌وکارها و افزایش تقاضای کالاها و خدمات، فعالیت بسیاری از کارخانه‌ها تحت تأثیر کمبود مواد اولیه به ویژه تراشه‌های کامپیوتری قرار گرفته است. از سوی دیگر، به اعتقاد برخی تحلیل‌گران، افزایش بیش از انتظار یکی از شاخص‌های بیان‌کننده سرمایه‌گذاری فعالیت‌های تولیدی با عنوان رشد سفارشات کالاهای سرمایه‌ای غیردفاعی (از ۱/۶ به ۲/۳ درصد) امیدوارکننده بوده و چشم‌انداز فعالیت بخش کارخانه‌ای همچنان مثبت است؛ اگرچه اختلال در زنجیره عرضه مواد اولیه می‌تواند برای بازگشت کامل به سطوح پیش از همه‌گیری ویروس کرونا موانعی ایجاد کند.

تعداد متقاضیان بیمه بیکاری در هفته منتهی به ۲۱ مه نسبت به هفته پیش از آن، از ۴۴۴ هزار نفر به ۴۰۶ هزار نفر (پایین‌تر از سطح مورد انتظار) رسید. لازم به ذکر است، در مدت مشابه، میانگین چهار هفته‌ای شاخص مذکور از ۵۰۴ هزار نفر به ۴۵۸ هزار نفر کاهش یافت. همچنین، مجموع متقاضیان بیمه بیکاری در یک‌ساله منتهی به ۱۴ مه در مقایسه با یک‌ساله منتهی به هفته پیش از آن، از ۳/۷۳۸ میلیون نفر به ۳/۶۴۲ میلیون نفر (پایین‌تر از پیش‌بینی بازار) کاهش پیدا کرد. با توجه به تسریع بازگشایی کسب‌وکارها و افزایش تقاضای مصرف‌کنندگان، بسیاری از شرکت‌ها در جستجوی نیروی کار هستند و به نظر می‌رسد بهبود تدریجی وضعیت بازار کار ادامه یابد.

## منطقه یورو

در ماه مه، شاخص اعتماد بخش صنعت در مقایسه با ماه پیش از آن، از ۱۰/۹ به ۱۱/۵ واحد و شاخص اعتماد بخش خدمات از ۲/۲ به ۱۱/۳ واحد (بالاتر از سطوح مورد انتظار) افزایش پیدا کرد. همچنین، در مدت مشابه، شاخص اعتماد مصرف‌کننده مطابق با پیش‌بینی‌ها از منفی ۸/۱ به منفی ۵/۱ واحد بهبود یافت. به نظر می‌رسد، با کاهش شیوع ویروس کرونا، تسریع واکسیناسیون و بهبود چشم‌انداز اشتغال در تمام بخش‌های اقتصادی، خوش‌بینی فعالان بازار افزایش یافته است.



با وجود ادامه محدودیت‌های ناشی از همه‌گیری ویروس کرونا، دولت آلمان پیش‌بینی نموده اقتصاد این کشور در طول سال جاری میلادی و سال آتی رشد خواهد کرد. بر اساس آخرین پیش‌بینی که توسط وزارت اقتصاد و انرژی آلمان منتشر شده است، تولید ناخالص داخلی این کشور در سال جاری به خصوص به دلیل روند صعودی صادرات، به میزان ۳/۵ درصد افزایش خواهد یافت و انتظار می‌رود این حرکت به دلیل ادامه روند افزایش صادرات، در سال ۲۰۲۲ نیز ادامه یابد. پیتر آلتمایر، وزیر اقتصاد آلمان، هنگام بیان این خبر گفت: "در سال جاری موفق به ایجاد چرخشی قابل ملاحظه خواهیم شد که نه تنها رکود اقتصادی را متوقف می‌کند، بلکه ما را حداکثر تا سال ۲۰۲۲ به قدرت قبلی باز خواهد گرداند" وی تصریح کرد افزایش صادرات ضامن این موفقیت خواهد بود. انتظار می‌رود، صادرات آلمان در سال جاری حدود ۹/۲ درصد رشد نماید؛ زیرا تجارت جهانی فعال‌تر شده و طرفداران کالاهای ساخت آلمان به خصوص در ایالات متحده آمریکا و چین رو به افزایش است. از سوی دیگر، دولت آلمان بر این باور است که سرمایه‌گذاری داخلی باید بهبود یابد. همچنین عقیده دارد با توجه به نرخ پایین بهره‌های بانکی و تقاضای بالا برای مسکن، لازم است بخش ساختمان‌سازی نیز به حرکت خود شتاب داده و ساختمان‌های بیشتری ساخته شود که این امر می‌تواند موجب تحرک سایر بخش‌ها گردد. از طرفی، با کم شدن تدریجی محدودیت‌های کرونا، قرار است اقتصاد داخلی از طریق افزایش درآمدها و به موازات آن تجارت داخلی رونق بیشتری یابد. کارشناسان اقتصادی معتقدند عدم انجام سفرهای توریستی و بازدید از رستوران‌ها موجب ذخیره حدود ۲۰۰ میلیارد یورو گردیده که می‌تواند در آینده (به خصوص با شروع فصل تابستان، تسریع واکسیناسیون و بازگشایی کسب‌وکارها) به چرخه اقتصاد داخلی تزریق شود.

## انگلیس

نرخ تورم انگلیس متأثر از قیمت‌های بالاتر نفت، رشد هزینه‌های انرژی خانوار و در مقایسه با سطح پایین قیمت‌ها در سال گذشته همزمان با تشدید شیوع کرونا، از ۰/۷ درصد در ماه مارس به ۱/۵ درصد در ماه آوریل افزایش یافت. رئیس بانک مرکزی در گزارش سالانه خود به کمیته خزانه‌داری مجلس گفت: "این تحولات موقت تأثیرات مستقیم چندانی برای تورم در میان مدت نخواهد داشت." بانک مرکزی پیش‌بینی کرد تورم قیمت مصرف‌کننده تا اواخر سال جاری میلادی در نتیجه طیفی از اثرات مربوط به همه‌گیری، فراتر از نرخ هدف (۲ درصد) و به ۲/۵ درصد افزایش یابد.

آقای گرتجان ولیگه<sup>۱</sup> عضو کمیته سیاست پولی بانک مرکزی، روز پنجشنبه از امکان افزایش زود هنگام نرخ‌های

بهره در نیمه اول سال آتی میلادی در صورت بازیابی سریع‌تر از انتظار بازار کار خبر داد اما این تصمیم را پس از زمان

<sup>1</sup> Gertjan Vlieghe



مذکور محتمل‌تر دانست. پس از گفته‌های ولیگه که صریح‌ترین اظهارات مربوط به زمان شروع معکوس کردن اقدامات بانک مرکزی در دوران کرونا بود، ارزش پوند در برابر دلار و یورو تقویت شد و بازدهی اوراق قرضه دولتی رشد کرد.

## ژاپن

دولت ژاپن در گزارش اخیر، برای نخستین بار در سه ماه گذشته ارزیابی وضعیت اقتصادی در مناطق عمده و مهم این کشور را به دلیل افت مصرف و رکود نسبی در برخی کسب و کار ناشی از شرایط اضطراری مقابله با همه‌گیری ویروس کرونا، تعدیل نمود و تاکید کرد ژاپن همچنان با ریسک افول اقتصادی مواجه است. طبق این گزارش، در برخی از بخش‌های رشد کاهش و در برخی افزایش یافته است. پیش‌بینی می‌شود، روند کاهشی مصرف در ماه‌های آینده نیز ادامه داشته باشد. همچنین، احتمال تداوم شرایط اضطراری ناشی از ویروس کرونا در شهرهای بزرگ این کشور در ماه ژوئن، می‌تواند تاثیر منفی بر مصرف و رشد خدمات داشته باشد. با این وجود به نظر می‌رسد، با توجه به بهبود اقتصاد جهانی، رشد صادرات تداوم یابد و این امر سبب رشد مخارج سرمایه‌گذاری خصوصی گردد. رشد شاخص پیش‌نگر اقتصاد ژاپن به ۱۰۲/۵ واحد در ماه مارس نشان از احتمال رشد کم سرعت اقتصاد این کشور در ۶ ماه آتی داشت اما عدم رشد سریع آن از وجود ریسک‌های تهدید کننده رشد خبر داد. شاخص هم‌زمان نیز از ۸۹/۹ واحد در ماه فوریه به ۹۳ واحد در ماه مارس افزایش یافت اما همچنان کمتر از ۱۰۰ واحد (مرز رشد و رکود) قرار دارد.

## چین

فعالیت کارخانه‌ای متاثر از تضعیف تقاضای جهانی، افزایش هزینه‌های تولید ناشی از رشد قیمت مواد اولیه و هزینه حمل و نقل و عملکرد ضعیف تولید کالاهای مصرفی، در ماه آوریل کاهش یافت. براساس داده‌های اداره ملی آمار، نرخ رشد سود شرکت‌های صنعتی در مقیاس سالانه از ۹۲/۳ درصد در ماه مارس به ۵۷ درصد در ماه آوریل تنزل یافت. تحلیلگران با آسیب‌پذیر شمردن روند بازایی اقتصاد چین در برابر مخاطراتی مانند افزایش هزینه مواد خام و وضعیت اپیدمی کرونا در سایر کشورها، انتظار دارند از سرعت انبساط اقتصاد در ماه‌های آتی کاسته شود. بنا به نتایج نظرسنجی رویت‌رز، شاخص مدیران خرید کارخانه‌ای در ماه مه در سطح ۵۱/۱ واحد برآورد گردید که با وجود عدم تغییر نسبت به ماه آوریل، سطح بالای ۵۰ واحد حاکی از رشد می‌باشد.



نرخ بهره یوان چین در آخرین روز کاری					
دوره	یک‌شنبه	۳ ماهه	۶ ماهه	۹ ماهه	۱۲ ماهه
نرخ بهره شایبور (بین بانکی)	۲/۱۶۶۰	۲/۴۷۶۰	۲/۶۶۳۰	۲/۸۳۴۰	۲/۹۱۲۰
نرخ مرجع	-	-	-	-	۴/۰۵
نرخ LPR					۳/۸۵

### ترکیه

کسری تجاری ماه آوریل در مقایسه با ماه پیش از آن، از ۴/۶۵ میلیارد دلار به ۳/۰۶ میلیارد دلار کاهش یافت. در حال حاضر ترکیه به دنبال یافتن راهکارهایی برای جبران آسیب وارد شده به تقاضای مصرف‌کننده پس از شیوع ویروس کرونا و حمایت از رشد اقتصادی و همچنین، تقویت صادرات به منظور کاهش کسری تجاری است که سال گذشته به بیش از ۵ درصد تولید ناخالص داخلی رسید. از سوی دیگر، تداوم شیوع ویروس کرونا و لزوم کنترل آن، بهبود اقتصادی را با چالش مواجه کرده است. طی روزهای گذشته، برخی از محدودیت‌ها تشدید و فعالیت برخی از کسب‌وکارهای غیرضروری متوقف گردید. البته، تا کنون فعالیت بخش کارخانه‌ای مشمول محدودیت‌های جدید نگردیده است.

لطفی الوان، وزیر دارایی و خزانه‌داری ترکیه اعلام کرد: "بر اساس برآوردهای اولیه، انتظار می‌رود رشد اقتصادی کشور در سه ماهه نخست سال جاری به حدود ۶ درصد افزایش یابد و پیش‌بینی می‌شود این روند با حمایت تقاضای خارجی ادامه یابد. با وجود این، دولت ترکیه در صورت لزوم به حمایت از اقتصاد و تزریق منابع مالی بیشتر ادامه خواهد داد." وی افزود: "با بررسی اجزای رشد اقتصادی، مشاهده می‌کنیم توازن میان تقاضای داخلی و خارجی در حال افزایش است. علاوه بر این که ارقام اقتصادی حاکی از افزایش قابل توجه صادرات در چهار ماه اول سال جاری بوده، داده‌های مربوط به واردات و تولید کالاهای سرمایه‌ای نیز نشان‌دهنده تداوم روند رشد سرمایه‌گذاری بر ماشین‌آلات و تجهیزات تولیدی هستند." آقای الوان تأکید کرد: "سیاست‌گذاری نیز برای اطمینان از پرقدرت و پایدار باقی ماندن مسیر رشد ادامه خواهد یافت." شایان ذکر است، طبق نظرسنجی رویترز، با توجه به این که محدودیت‌های وضع شده برای کنترل شیوع ویروس کرونا فعالیت بخش‌های کلیدی را مختل نکرده است، رشد سه ماهه نخست به ۶/۷ درصد خواهد رسید.



## روسیه

بانک جهانی روز چهارشنبه با اعلام سرعت گرفتن روند بازیابی اقتصاد روسیه، از افزایش پیش‌بینی این بانک از نرخ رشد اقتصادی این کشور در سال جاری میلادی خبر داد. بر این اساس، انتظار می‌رود اقتصاد روسیه در سال ۲۰۲۱ و ۲۰۲۲ با نرخ ۳/۲ درصد رشد کند که برآورد پیشین در ماه مارس، به ترتیب، حاکی از رشد ۲/۹ و ۳/۲ درصدی بود. لازم به ذکر است، این برآورد براساس سناریو کاهش پایدار آمار مبتلایان جدید کرونا ارزیابی شده است. به نظر می‌رسد، بازیابی اقتصاد متأثر از رشد مصرف خانوار و سرمایه‌گذاری، با احیا اقتصاد جهانی، قیمت‌های بالاتر نفت و سیاست‌های پولی داخلی حمایت شود. در همین حال، بانک جهانی نسبت به اثر منفی کاهش زود هنگام مخارج دولت هشدار داد. اقتصاد روسیه سال گذشته میلادی با افت ۳ درصدی (عمیق‌ترین انقباض در ۱۱ سال گذشته) در مقایسه با انقباض ۳/۸ و ۵/۴ درصدی، به ترتیب، در اقتصاد جهان و اقتصادهای پیشرفته عملکرد بهتری داشت. اقدامات تثبیت مالی<sup>۱</sup> در سطح کلان در عملکرد بهتر این کشور موثر بود. شایان ذکر است، رشد تولیدات صنعتی در مقیاس سالانه از ۲/۳ درصد در ماه مارس به ۷/۲ درصد در ماه آوریل (فراتر از پیش‌بینی ۶/۵ درصد) رسید؛ این بهبود قابل توجه تحت تأثیر رشد سریع تولیدات کارخانه‌ای بود.

بنا به گزارش بانک جهانی، تحریم‌های اخیر آمریکا بر اوراق بدهی ارزی روسیه با توجه به اتخاذ سیاست‌های احتیاطی جهت نیل به ثبات مالی و سهم نسبی کم سرمایه‌گذاری خارجی در بدهی دولت روسیه، ثبات مالی این کشور را تهدید نخواهد کرد. آمریکا از اواسط ماه ژوئن بانک‌های آمریکایی را از خرید اوراق قرضه ارزی به روبل، علاوه بر ممنوعیت قبلی خرید اوراق قرضه ارزی یورویی منع کرد. در این گزارش، بازار کار از اواخر سال گذشته میلادی در شرایط بهبود ارزیابی شد. نرخ بیکاری از ۶/۴ درصد در ماه آگوست به ۵/۲ درصد در ماه آوریل کاهش یافت که کمترین میزان از مارس سال گذشته است اما همچنان بالاتر از سطوح پیش از کرونا قرار دارد. کاهش درآمد قابل تصرف و تضعیف استانداردهای زندگی با وجود اقدامات روسیه برای کنترل افزایش شدیدتر نرخ فقر در سال ۲۰۲۰، از دیگر مسائل مورد توجه بانک جهانی بود.

## هند

بانک مرکزی روز پنجشنبه در گزارش سالانه اعلام کرد چشم‌انداز اقتصادی در حال حاضر به سرعت کنترل شیوع موج دوم ابتلا به کرونا وابسته است. اگر چه اقتصاد هند به شدت موج اول آسیب ندیده است اما ناطمینانی‌ها در کوتاه مدت به عنوان بازدارنده عمل می‌کنند و تقاضای خصوصی در بازیابی اقتصاد نقش کلیدی دارد. تداوم بازیابی مصرف خصوصی و تقاضای سرمایه‌گذاری که حدود ۸۵ درصد از تولید ناخالص داخلی را تشکیل می‌دهد برای رشد اقتصادی پایدار پس از کرونا

<sup>1</sup> Fiscal Stabilization

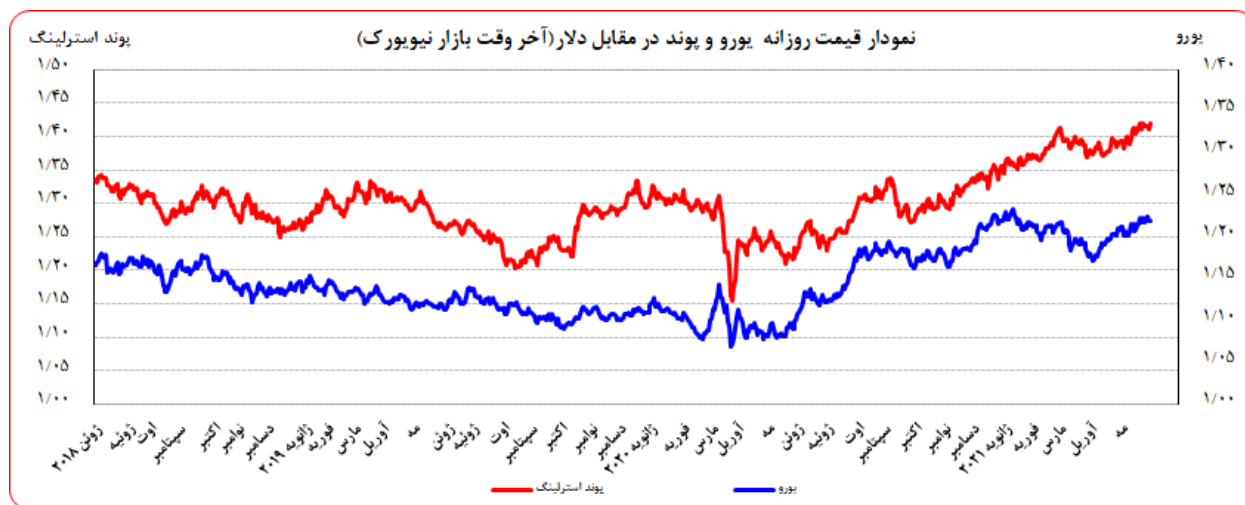




ضروری است. بانک مرکزی با اعلام تجدید نظر در آمار کسری بودجه دولت‌های مرکزی و محلی، تامین مالی سطوح بالای بدهی و کسری بودجه را همزمان با (لزوم) افزایش سرمایه‌گذاری خصوصی، چالش برانگیز خواند. براساس نظرسنجی رویترز، با تداوم و تشدید بحران کرونا و محدودیت‌های جدید برای کنترل شیوع بیماری، چشم‌انداز اقتصادی هند برای دومین بار از اوایل ماه آوریل تضعیف گردید. برآورد رشد اقتصادی سال مالی جاری نسبت به نظرسنجی ماه گذشته از ۱۰/۴ به ۹/۸ درصد تنزل یافت و با وجود پیش‌بینی بهبود در سال مالی آتی، چشم‌انداز اقتصادی شکننده ارزیابی شد. اغلب شرکت‌کنندگان در نظرسنجی تداوم سطح بالای بیکاری متأثر از شوک منفی تقاضا و تخریب دائمی تقاضا در برخی بخش‌ها را پیش‌بینی کردند؛ براساس آمار رسمی، نرخ بیکاری به ۱۴/۷۳ درصد در هفته منتهی به بیست و سوم ماه مه رسید که بالاترین نرخ در یک‌سال اخیر بود.

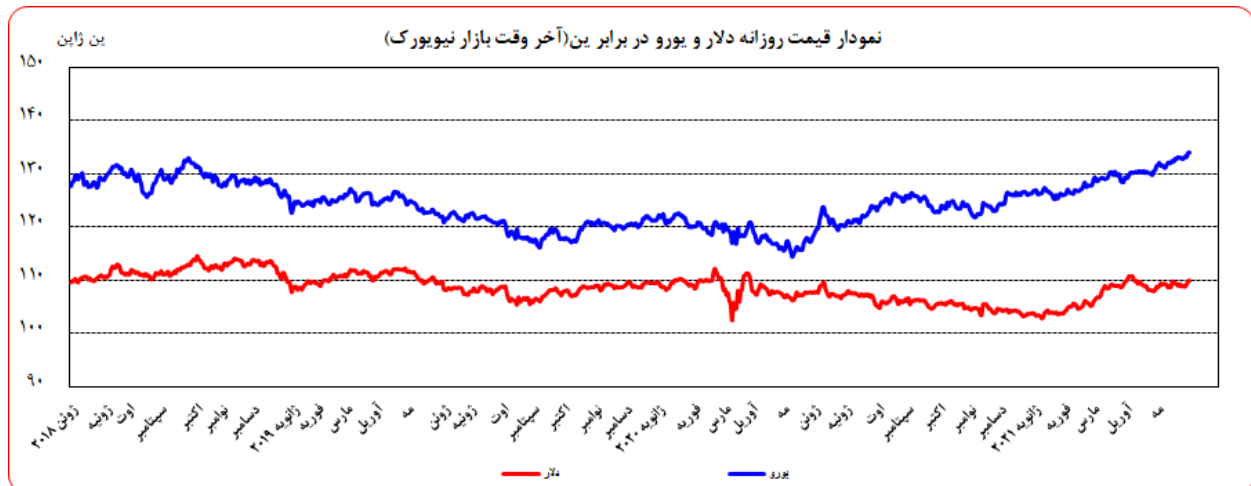
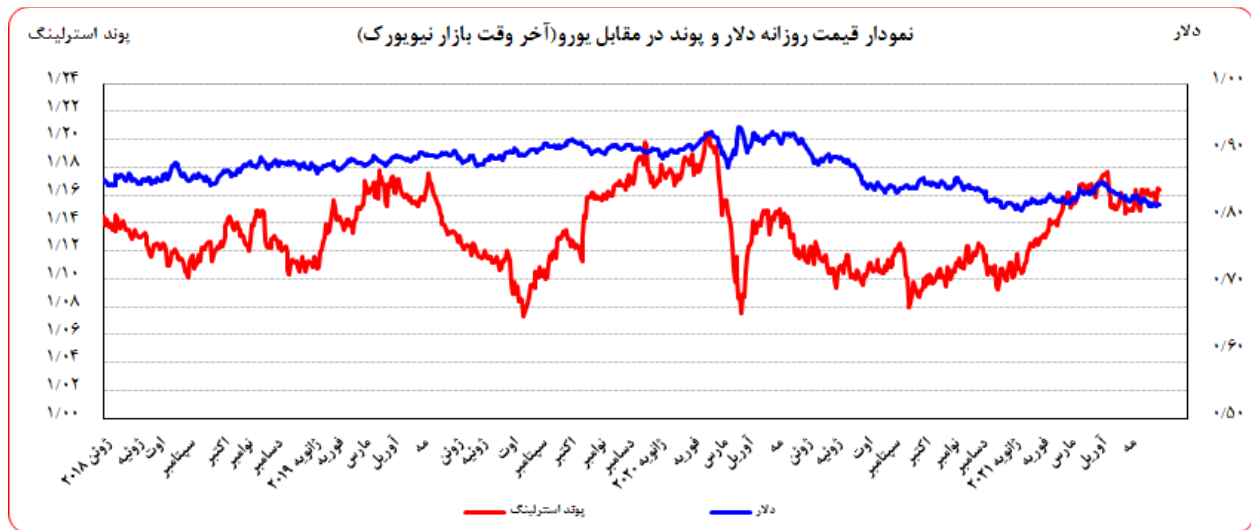
### تحولات بازار ارزهای عمده

روز جمعه گذشته نسبت به جمعه ماقبل آن، ارزش دلار در برابر ین ۰/۸۳ درصد و در برابر فرانک سوئیس ۰/۲۲ درصد تقویت شد. در همین مدت، ارزش یورو در برابر دلار ۰/۱۱ درصد و ارزش لیره در برابر دلار ۰/۲۸ درصد تقویت شد. به نرخ‌های پایان وقت بازار نیویورک، در هفته گذشته هر یورو در محدوده ۱/۲۲۵۲-۱/۲۱۹۴ دلار و هر پوند در محدوده ۱/۴۲۰۳-۴۱۱۷/۱ دلار در نوسان بود. هر دلار نیز در دامنه ۱۰۹/۸۵-۱۰۸/۷۶ ین متغیر بود. همچنین، ارزش یورو در برابر ین ۰/۹۴ درصد و در برابر فرانک سوئیس ۰/۳۴ درصد تقویت شد. ارزش پوند انگلیس نیز در برابر یورو ۰/۱۷ درصد تقویت شد. به نرخ‌های پایان وقت بازار نیویورک، در هفته گذشته هر پوند در محدوده ۱/۱۶۴۸-۱/۱۵۴۸ یورو در نوسان بود. هر یورو نیز در دامنه ۱۳۳/۹۶-۱۳۲/۸۷ ین متغیر بود.





بهره‌برداری از این گزارش در صورت ذکر منبع بلامانع است.



### عوامل تقویت ارزش یورو در هفته گذشته

- افزایش خوش‌بینی به بهبود رشد اقتصاد جهانی
- احتمال افزایش نرخ بهره در آمریکا در واکنش به افزایش تورم در منطقه یورو
- سریع واکسیناسیون در منطقه یورو

افزایش خوش‌بینی به بهبود رشد اقتصاد جهانی سبب تقویت ارزش‌های پرریسک‌تر از جمله یورو و پوند در مقابل ارزش‌های مامن از جمله دلار و ین ژاپن شد. همچنین، احتمال افزایش نرخ بهره در آمریکا در واکنش به افزایش تورم در زمانی زودتر از منطقه یورو و تسریع واکسیناسیون در این منطقه، به تقویت یورو در مقابل دلار کمک کرد. البته، افت بیش از انتظار متقاضیان بیمه بیکاری و بازده اوراق قرضه در آمریکا، ضمن تقویت دلار در مقابل ین ژاپن تا حدی از تضعیف آن در مقابل یورو جلوگیری کرد.



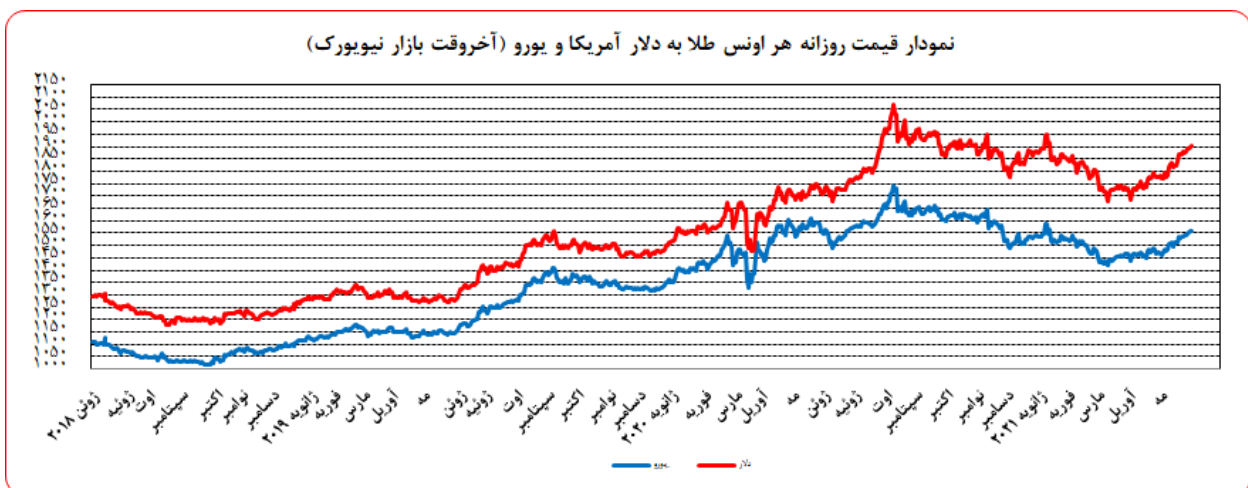
نرخ بهره لایبور ارزها در آخرین روز کاری هفته گذشته					
نام ارز	بهره (درصد)	۳ ماهه	۶ ماهه	۹ ماهه	۱۲ ماهه
دلار		۰/۱۳۱۳۸	۰/۱۷۱۰۰	-	۰/۲۴۸۱۳
یورو		-۰/۵۴۴۸۶	-۰/۵۲۱۲۹	-	-۰/۴۸۸۴۳
پوند		۰/۰۸۱۲۵	۰/۱۰۶۰۰	-	۰/۱۶۲۵۰
فرانک		-۰/۷۴۳۶۰	-۰/۷۰۳۴۰	-	-۰/۵۹۰۸۰
ین		-۰/۰۹۱۸۳	-۰/۰۵۷۵۰	-	۰/۰۵۴۱۷
درهم امارات		۰/۴۲۴۵۸۰	۰/۵۸۸۷۵۰	-	۰/۵۷۰۰۰۰
لیبر ترکیه		۱۹/۹۵۰۰	۱۹/۸۸۵۴	۱۹/۸۲۳۲	۱۹/۷۶۰۸

### تحولات بازار طلا

بهای طلا در روز جمعه هفته گذشته نسبت به جمعه هفته ماقبل آن، به دلار ۱/۳۸ درصد و به یورو ۱/۲۶ درصد افزایش یافت. نوسانات هفته گذشته قیمت طلا در بازار نیویورک در محدوده ۱۹۰۲/۲۷-۱۸۸۲/۸۳ دلار برای هر اونس و در محدوده ۱۵۴۱/۱۶-۱۵۵۹/۸۸ یورو در هر اونس ثبت شد.

عدم واکنش سیاستی به افزایش شاخص‌های تورمی در اقتصادهای بزرگ دنیا از جمله آمریکا و منطقه یورو، سبب افزایش بهای طلا به عنوان دارایی که قیمت آن همراه با تورم بالا می‌رود، شد. از سوی دیگر، تضعیف دلار نیز به تقویت بهای طلا کمک کرد.

نمودار قیمت روزانه هر اونس طلا به دلار آمریکا و یورو (آخر وقت بازار نیویورک)

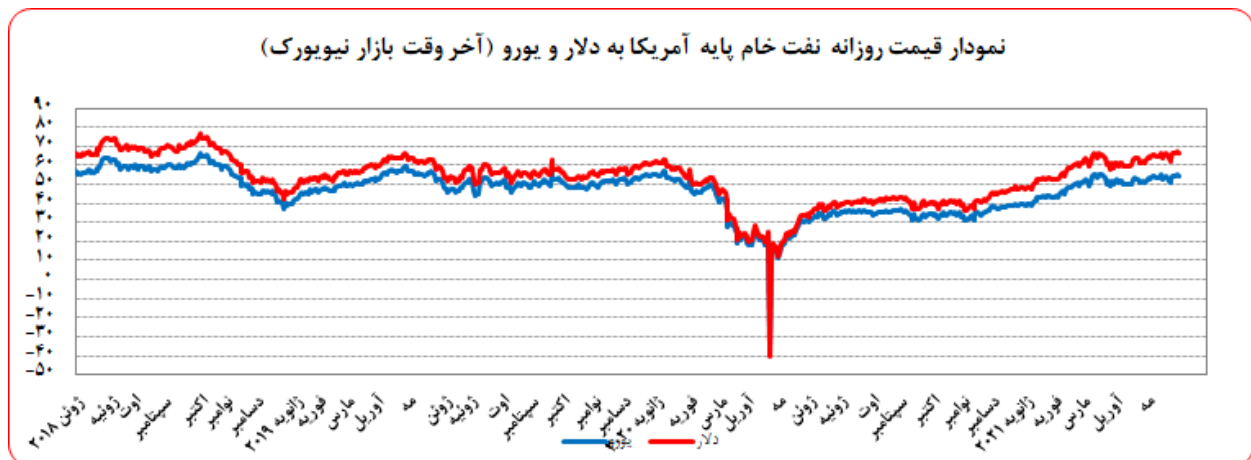




## تحولات بازار نفت

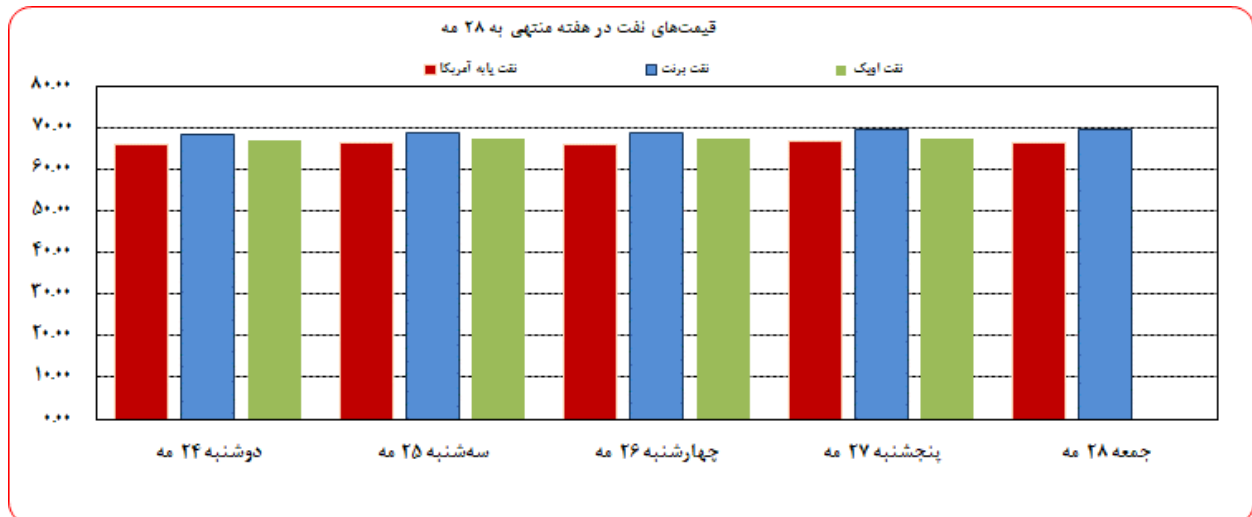
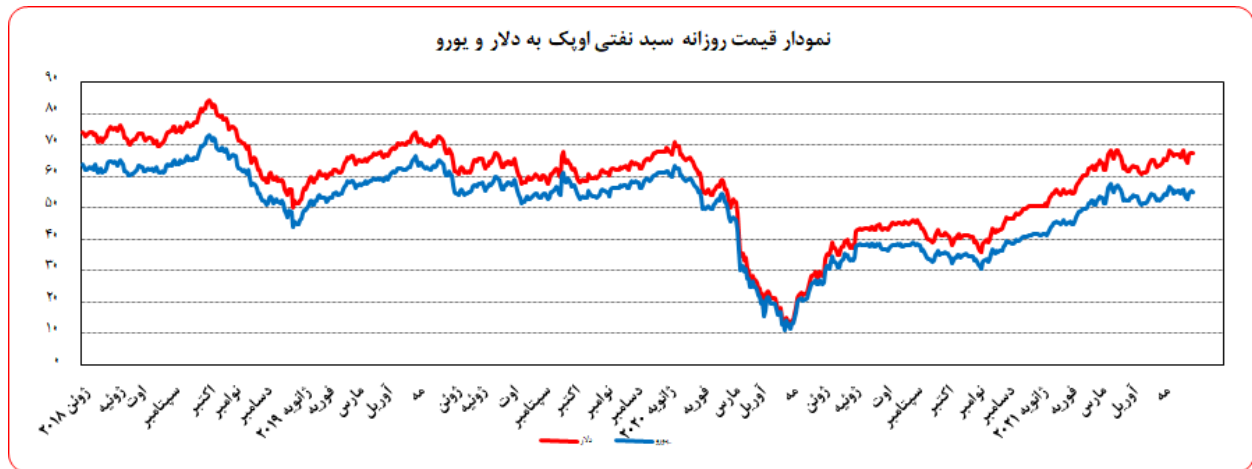
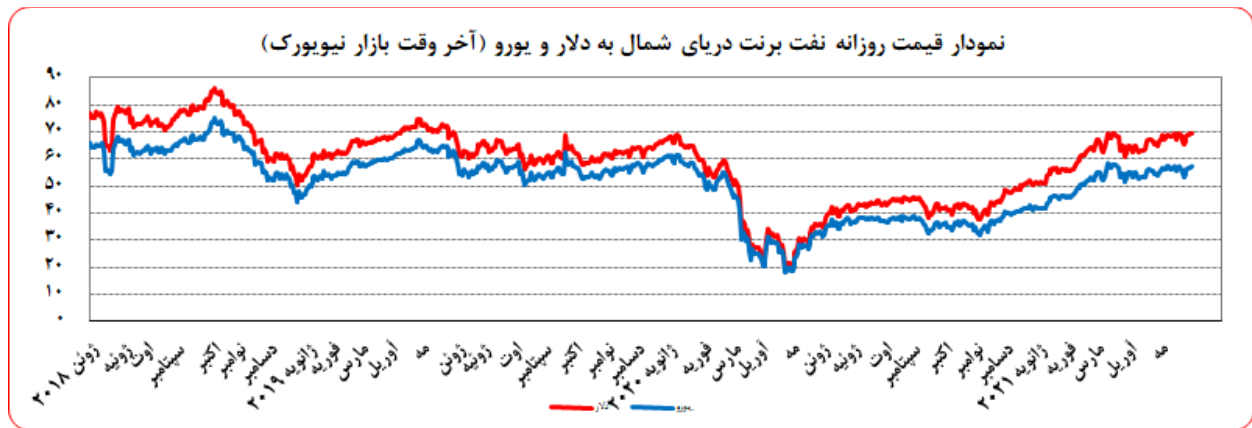
بهای نفت خام پایه آمریکا در روز جمعه هفته گذشته نسبت به جمعه هفته ماقبل آن، به دلار و یورو به ترتیب، ۴/۳۸ و ۴/۲۶ درصد افزایش یافت. به نرخ‌های پایان وقت بازار نیویورک، بهای هر بشکه نفت خام پایه آمریکا در محدوده ۶۶/۸۵-۶۶/۰۵ دلار و ۵۴/۸۲-۵۴/۰۶ یورو معامله گردید. بهای نفت برنت در روز جمعه هفته گذشته نسبت به جمعه هفته ماقبل آن، به دلار و یورو به ترتیب، ۴/۸۰ و ۴/۶۸ درصد افزایش یافت. بهای هر بشکه نفت برنت به نرخ‌های پایان وقت بازار نیویورک در دامنه ۶۹/۶۳-۶۸/۴۶ دلار و ۵۷/۱۰-۵۶/۰۱ یورو معامله گردید. بهای هر بشکه نفت خام اوپک در محدوده ۶۷/۴۷-۶۶/۹۳ دلار و ۵۵/۳۳-۵۴/۷۸ یورو معامله گردید. شایان ذکر است، بهای نفت اوپک در روز پنجشنبه گذشته (آخرین نرخ هفته) نسبت به جمعه هفته ماقبل آن به دلار و یورو به ترتیب، ۴/۸۹ و ۴/۷۸ درصد افزایش یافت.

به دنبال تسریع واکسیناسیون در بسیاری از کشورها، کاهش مرگ و میر ناشی از ابتلا به ویروس کرونا در هند و پیش‌بینی افزایش تقاضای نفت طی هفته‌های آتی در این کشور، انتشار ارقام اقتصادی مثبت از آمریکا، رفع تدریجی محدودیت‌های کنترلی در آمریکا و اروپا و پیش‌بینی افزایش تقاضای بنزین، تضعیف دلار و کاهش موجودی انبار نفت خام آمریکا، قیمت نفت افزایش یافت. از سوی دیگر، عواملی مانند احتمال دستیابی ایران و آمریکا به توافق و رفع محدودیت‌های عرضه نفت ایران به بازار، نزدیک شدن به ماه ژوئیه و افزایش تولید اوپک پلاس، بالا رفتن موارد ابتلا به ویروس کرونا در برخی کشورهای آسیایی و افزایش تعداد سکوه‌های نفتی در آمریکا برای نهمین ماه متوالی از شدت افزایش قیمت نفت کاست.





بهره برداری از این گزارش در صورت ذکر منبع بلامانع است.



موجودی انبار نفت آمریکا (ارقام به میلیون بشکه)			مصرف نفت خام آمریکا (هزار بشکه در روز)			
سال قبل $\Delta$	هفته قبل $\Delta$	موجودی در هفته ماقبل	سال قبل $\Delta$	هفته قبل $\Delta$	میزان در هفته ماقبل	
-۶۵/۴	-۲/۳	۱,۱۱۲/۸۰				نفت خام
-۵۰/۱	-۱/۷	۴۸۴/۳۰	-۴۰۰	۰	۱۱,۰۰۰	تولید داخلی
-۱۵/۳	-۱/۶	۶۲۸/۵۰				ذخایر تجاری نفت خام
-۲۲/۵	-۱/۷	۲۳۲/۵۰	-۱,۱۸۴	-۲۶۵	۲,۸۴۰	خالص واردات
						ذخایر استراتژیک نفت خام
						بترین

ارزش هر دلار آمریکا به ارزهای عمده (آخر وقت بازار نیویورک)

قیمت نقدی طلا و قیمت نفت خام در بازارهای سلف

هفته منتهی به 1400/03/07

2021/05/28

عنوان	دوشنبه 24 می	سه شنبه 25 می	چهارشنبه 26 می	پنجشنبه 27 می	جمعه 28 می	درصد تغییرات * * نقطه به نقطه
شاخص دلار	۸۹/۸۴	۸۹/۶۴	۹۰/۰۴	۸۹/۹۷	۹۰/۰۳	۰/۰۲
دلار کانادا	۱/۲۰۴۵	۱/۲۰۶۷	۱/۲۱۲۳	۱/۲۰۶۷	۱/۲۰۸۷	۰/۱۴
دلار کانادا (یورو)	۱/۴۷۱۵	۱/۴۷۸۴	۱/۴۷۸۴	۱/۴۷۱۴	۱/۴۷۴۰	۰/۲۶
ین ژاپن	۱۰۸/۷۶	۱۰۸/۷۸	۱۰۹/۱۵	۱۰۹/۸۴	۱۰۹/۸۵	۰/۸۳
ین ژاپن (یورو)	۱۳۲/۸۷	۱۳۳/۲۸	۱۳۳/۱۱	۱۳۳/۹۴	۱۳۳/۹۶	۰/۹۴
یورو *	۱/۲۲۱۷	۱/۲۲۵۲	۱/۲۱۹۵	۱/۲۱۹۴	۱/۲۱۹۵	۰/۱۱
فرانک سوئیس	۰/۸۹۶۸	۰/۸۹۵۱	۰/۸۹۸۲	۰/۸۹۷۱	۰/۸۹۹۸	۰/۲۲
فرانک سوئیس (یورو)	۱/۰۹۵۶	۱/۰۹۶۷	۱/۰۹۵۴	۱/۰۹۳۹	۱/۰۹۷۳	۰/۳۴
لیره انگلیس *	۱/۴۱۵۷	۱/۴۱۴۹	۱/۴۱۱۷	۱/۴۲۰۳	۱/۴۱۹۰	۰/۲۸
لیره انگلیس (یورو)	۱/۱۵۸۸	۱/۱۵۴۸	۱/۱۵۷۶	۱/۱۶۴۸	۱/۱۶۳۶	۰/۱۷
SDR به دلار	۱/۴۴۳۸۲	۱/۴۴۶۰۹	۱/۴۴۶۴۱	۱/۴۴۴۶۷		
SDR به یورو	۱/۱۸۱۸۱	۱/۱۸۰۲۹	۱/۱۸۶۰۷	۱/۱۸۴۷۴		
طلای نیویورک (هر اونس)	۱۸۸۲/۸۳	۱۸۹۳/۴۰	۱۸۹۳/۲۰	۱۸۹۶/۷۶	۱۹۰۲/۲۷	۱/۳۸
طلای نیویورک (یورو)	۱۵۴۱/۱۶	۱۵۴۵/۳۸	۱۵۵۲/۴۴	۱۵۵۵/۴۹	۱۵۵۹/۸۸	۱/۲۶
نفت برنت انگلیس (هر بشکه)	۶۸/۴۶	۶۸/۶۲	۶۸/۸۷	۶۹/۴۶	۶۹/۶۳	۴/۸۰
نفت برنت انگلیس (یورو)	۵۶/۰۴	۵۶/۰۱	۵۶/۴۷	۵۶/۹۶	۵۷/۱۰	۴/۶۸
نفت پایه آمریکا (هر بشکه)	۶۶/۰۵	۶۶/۲۴	۶۶/۲۱	۶۶/۸۵	۶۶/۳۲	۴/۳۸
نفت پایه آمریکا (یورو)	۵۴/۰۶	۵۴/۰۶	۵۴/۲۹	۵۴/۸۲	۵۴/۳۸	۴/۲۶
سید نفت اوپک (هر بشکه)	۶۶/۹۳	۶۷/۴۱	۶۷/۴۷	۶۷/۳۲		
سید نفت اوپک (یورو)	۵۴/۷۸	۵۵/۰۲	۵۵/۳۳	۵۵/۲۱		

\* هر واحد به دلار آمریکا

\*\* درصد تغییرات آخرین روز کاری هفته

دایره اخبار اقتصادی

شماره ۱۰