



بانک مرکزی جمهوری اسلامی ایران
اداره مطالعات و سازمانهای بین المللی
دایره مطالعات ارزی

بررسی وضع اقتصادی - ارزی کشورهای عمده

بازارهای طلا و نفت

شماره ۲۱

هفته منتهی به ۱۵ اوت ۲۰۲۱

۲۴ مرداد ۱۴۰۰





فهرست مندرجات

شماره صفحه

عنوان

۲-۹

بررسی وضعیت اقتصادی کشورهای عمده

• آمریکا

• منطقه یورو

• انگلستان

• ژاپن

• روسیه

• ترکیه

• هند

۹-۱۰

تحولات بازار ارزهای عمده

۱۱

تحولات بازار طلا

۱۱-۱۳

تحولات بازار نفت

خواننده گرامی

ضمن تشکر خواهشمند است در صورت داشتن هرگونه انتقاد و یا پیشنهاد در مورد این گزارش نظرات خود را از طرق زیر مطرح فرمائید.

پست الکترونیکی: m.rezazadeh@cbi.ir

تلفن: ۲۹۹۵۳۸۱۵



خلاصه

در امریکا، در ماه ژوئیه، رشد شاخص بهای مصرف‌کننده در مقیاس ماهانه به $0/5$ درصد کاهش یافته و در مقیاس سالانه در سطح $5/4$ درصد تثبیت شد. همچنین، پس از ماه‌ها مذاکره، سنای این کشور بسته اصلاحات زیرساختی پیشنهاد شده توسط بایدن به ارزش حدود هزار میلیارد دلار را به تصویب رساند.

در منطقه یورو، در ماه اوت، شاخص اطمینان سرمایه‌گذاری سنتیکس به $22/2$ واحد و شاخص اعتماد اقتصادی ZEW به $42/7$ واحد افت نمود. به نظر می‌رسد، شیوع گونه دلتای ویروس کرونا و اعمال محدودیت‌های کنترلی جدید و احتمال برقراری قرنطینه، چشم‌انداز فصل پاییز و پس از آن را تحت تأثیر قرار داده است.

اقتصاد انگلیس در مقیاس فصلی با بازیابی از انقباض $1/6$ درصدی سه ماهه اول سال جاری، در ماه‌های آوریل تا ژوئن، $4/8$ درصد منبسط گردید. موسسه ملی تحقیقات اقتصادی و اجتماعی انگلیس موسوم به NIESR، رشد اقتصادی این کشور در فصل سوم سال جاری را کاهشی برآورد نمود.

در ژاپن، میزان سفارش ماشین‌آلات جدید در ماه ژوئیه در مقایسه با ماه مشابه سال قبل $93/4$ درصد افزایش یافته است. نظرسنجی‌ها نشان می‌دهند، 90 درصد شرکت‌های ژاپنی معتقدند، اقتصاد این کشور در سال آتی میلادی رشد مثبت را تجربه خواهند کرد.

رشد کمتر از انتظار شاخص ماهانه قیمت مصرف‌کننده امریکا که فشار بر فدرال رزرو به منظور کاهش سیاست‌های فوق‌انبساطی را کاهش می‌دهد و افت سطح اعتماد مصرف‌کنندگان هم‌زمان با موج جدید شیوع کرونا در این کشور، کاهش ارزش دلار در مقابل سایر ارزهای جهان‌روا را به همراه داشت.

شیوع نوع دلتا از ویروس کرونا در سطح جهان و نگرانی از تشدید محدودیت‌های اجتماعی در برخی از کشورهای جهان و همچنین رشد کمتر از انتظار تورم در امریکا، سبب تقویت بهای طلا شد.

نوسان هفتگی قیمت‌های نفت اندک بود. در طول هفته عواملی مانند نگرانی از کاهش تقاضای جهانی نفت در پی افزایش شیوع ویروس کرونا، تقویت دلار، کاهش واردات نفت خام چین در ماه ژوئیه از یک سو و لغو برخی محدودیت‌های کرونایی در هند، پیش‌بینی آژانس اطلاعات انرژی امریکا مبنی بر افزایش مصرف بنزین این کشور در سال‌های 2021 و 2022 و تصویب بسته اصلاحات زیرساختی توسط سنای امریکا از سوی دیگر، قیمت‌های نفت را تحت تأثیر قرار دادند.



امریکا

بر اساس آمار نهایی، در ماه ژوئیه، رشد شاخص بهای مصرف‌کننده نسبت به ماه پیش از آن، در مقیاس ماهانه از ۰/۹ به ۰/۵ درصد (مطابق با برآورد قبلی) کاهش یافته و در مقیاس سالانه به مانند ماه ژوئن در سطح ۵/۴ درصد (بالاترین سطح در ۱۳ سال گذشته) تثبیت شد. شایان ذکر است، رشد شاخص مذکور بدون در نظر گرفتن قیمت انرژی و مواد غذایی، در مقیاس ماهانه از ۰/۹ به ۰/۳ درصد (پس از تجدید نظر نزولی) و در مقیاس سالانه از ۴/۵ به ۴/۳ درصد (مطابق با برآورد اولیه) تخفیف یافت. از سوی دیگر، در مدت مشابه، رشد شاخص بهای تولیدکننده در مقیاس ماهانه در سطح ۱ درصد (بالاتر از پیش‌بینی‌ها) تثبیت شده و در مقیاس سالانه از ۷/۳ به ۷/۸ درصد (بالاتر از سطح مورد انتظار) افزایش پیدا کرد. همچنین، رشد این شاخص بدون در نظر گرفتن قیمت انرژی و مواد غذایی نیز بالاتر از پیش‌بینی‌ها بود؛ به طوری که در مقیاس ماهانه در سطح ۱ درصد تثبیت شده و در مقیاس سالانه از ۵/۶ به ۶/۲ درصد رسید. لازم به ذکر است؛ در ماه ژوئیه تداوم اختلال در زنجیره عرضه و جهش تقاضا از جمله عوامل افزایش‌دهنده سطح قیمت‌ها بودند. درباره این که افزایش رشد شاخص بهای مصرف‌کننده تا چه میزان به تورم پایدار خواهد انجامید، اختلاف نظر وجود دارد. بیشتر اقتصاددانان فدرال رزرو عقیده دارند با رفع تدریجی محدودیت‌های سمت عرضه و کمبودهای ایجاد شده به دنبال شیوع ویروس کرونا، رشد سطح قیمت‌ها در ماه‌های آتی آهسته‌تر خواهد شد؛ اگرچه رئیس این بانک اظهار داشته که اقتصاد امریکا در کوتاه‌مدت با ریسک‌های تورمی فزاینده روبه‌رو خواهد بود.

تعداد متقاضیان بیمه بیکاری در هفته منتهی به ۶ اوت نسبت به هفته پیش از آن، از ۳۸۷ هزار نفر به ۳۷۵ هزار نفر (مطابق با پیش‌بینی‌ها) کاهش یافت. لازم به ذکر است، در مدت مشابه، میانگین چهار هفته‌ای شاخص مذکور از ۳۹۴ هزار نفر به ۳۹۶ هزار نفر رسید. از سوی دیگر، مجموع متقاضیان بیمه بیکاری در یک‌ساله منتهی به ۳۰ ژوئیه در مقایسه با یک‌ساله منتهی به هفته پیش از آن، از ۲/۹۸۰ میلیون نفر به ۲/۸۶۶ میلیون نفر (پایین‌تر از پیش‌بینی بازار) کاهش پیدا کرد. هفته گذشته، پس از ماه‌ها مذاکره و نگرانی درباره کسری بودجه، سنای امریکا بسته اصلاحات زیرساختی پیشنهاد شده توسط بایدن به ارزش حدود هزار میلیارد دلار را به تصویب رساند. این طرح حمایت سیاست‌گذاران هر دو حزب جمهوری خواه و دموکرات را به همراه داشته و با تصویب آن، سرمایه‌گذاری بر روی جاده‌ها، پل‌ها، فرودگاه‌ها و راه‌های آبی کشور تحول چشمگیری خواهد یافت و به گفته بایدن، مشاغلی با درآمدهای قابل توجه ایجاد خواهد کرد. در حال حاضر بسته مذکور در دست بررسی مجلس نمایندگان قرار دارد.



منطقه یورو

در ماه اوت، شاخص اطمینان سرمایه‌گذاری سنتیکس نسبت به ماه پیش از آن، از ۲۹/۸ به ۲۲/۲ واحد (کم‌تر از پیش‌بینی‌ها و پایین‌ترین سطح در ۳ ماه اخیر) تنزل یافت. همچنین، در مدت مشابه، شاخص اعتماد اقتصادی ZEW از ۶۱/۲ به ۴۲/۷ واحد افت نمود. به نظر می‌رسد، شیوع گونه دلتای ویروس کرونا و اعمال محدودیت‌های کنترلی جدید و احتمال وضع قرنطینه، چشم‌انداز فصل پاییز و پس از آن را تحت تأثیر قرار داده است. به عقیده برخی اقتصاددانان، اگرچه بهبود اقتصادی منطقه یورو همچنان ادامه دارد، سرعت آن به دنبال جهش‌های جدید ویروس کرونا به میزان قابل توجهی در حال کند شدن است.

در ماه ژوئن، رشد تولیدات صنعتی در مقایسه با ماه پیش از آن، در مقیاس ماهانه از منفی ۱/۱ به منفی ۰/۳ درصد (اندکی پایین‌تر از پیش‌بینی‌ها) و در مقیاس سالانه از ۲۰/۶ به ۹/۷ درصد (پایین‌تر از سطح مورد انتظار) کاهش رسید. بر اساس گزارشات، افت فعالیت بخش صنعت منطقه یورو به طور عمده از کاهش غیرمنتظره تولیدات آلمان (به عنوان نیروی محرک صنعت منطقه) به دنبال اختلالات عرضه و کمبود مواد اولیه ناشی شده است. شایان ذکر است، رشد مثبت تولیدات صنعتی فرانسه و ایتالیا در مقیاس ماهانه (به ترتیب ۰/۴ و ۱ درصد) تا حدودی از شدت افت شاخص منطقه کاسته است. از سوی دیگر، کاهش ۱/۵ درصدی تولید کالاهای سرمایه‌ای از جمله ماشین‌آلات نیز در افت شاخص کلی اثرگذار بوده و این زیربخش برای دومین ماه متوالی ضعیف‌ترین عملکرد را در بخش صنعت منطقه یورو ثبت نمود.

ینس ویدمن، رئیس بانک مرکزی آلمان و از سیاست‌گذاران بانک مرکزی اروپا، اظهار داشت: "بانک مرکزی اروپا در صورت لزوم باید برای مقابله با فشارهای تورمی از سیاست انقباضی استفاده نماید و نمی‌تواند این اقدام را با فراهم کردن هزینه‌های تأمین مالی کشورهای عضو منطقه یورو به تعویق بیندازد." لازم به ذکر است، کشورهای مذکور برای مقابله با آثار اقتصادی ناشی از شیوع ویروس کرونا میزان استقراض خود را افزایش داده‌اند و در صورت اتخاذ سیاست انقباضی از جانب بانک مرکزی اروپا، می‌تواند آن‌ها را در معرض افزایش هزینه‌های بدهی قرار دهد. با وجود این، آقای ویدمن تأکید کرد: "وظیفه بانک مرکزی اروپا اطمینان از توانایی پرداخت بدهی دولت‌ها نیست. اگر چشم‌انداز تورمی به طور پایدار افزایش یابد، این بانک باید مطابق با وظیفه خود برای حفظ ثبات قیمتی وارد عمل شود. باید بارها به صورت شفاف بر این امر تأکید کنیم که اگر چشم‌انداز تورمی ایجاب کند، از سیاست پولی انقباضی استفاده خواهیم نمود و تحت چنین شرایطی، نمی‌توانیم هزینه‌های تأمین مالی دولت‌ها را در نظر بگیریم." اگرچه، بانک مرکزی اروپا در نشست ماه گذشته خود، به منظور تقویت رشد آهسته سطح قیمت‌ها نسبت به حفظ نرخ‌های بهره کلیدی در سطوح اندک کنونی متعهد گردید و نسبت به در معرض خطر قرار گرفتن بهبود اقتصادی منطقه یورو به دنبال شیوع گونه دلتا هشدار داد؛ آقای ویدمن ضرورت مورد نظر قرار دادن ریسک افزایش بیش از حد تورم در کنار در نظر گرفتن خطر بسیار اندک بودن این نرخ را یادآور شد. وی



افزود: "در صورتی که زمان حرکت به سوی سیاست انقباضی فرا برسد، انتظار داریم بانک مرکزی اروپا ابتدا برنامه خرید اضطراری اوراق قرضه را متوقف نموده و پس از آن برای کاهش میزان خرید دارایی تحت سایر برنامه‌ها اقدام نماید. افزایش نرخ بهره کلیدی نیز در صورت لزوم پس از طی این مراحل انجام خواهد شد."

انگلیس

اقتصاد انگلیس در مقیاس فصلی با بازیابی از انقباض $1/6$ درصدی سه ماهه اول سال جاری، در ماه‌های آوریل تا ژوئن، $4/8$ درصد منبسط گردید. رشد اقتصادی در مقیاس ماهانه در ماه ژوئن یک درصد اعلام شد که بهتر از انتظارات ($0/8$ درصد) بود. بهبود اقتصاد، متاثر از روند واکسیناسیون و کاهش محدودیت‌های کرونایی ارزیابی می‌شود. با توجه به آمارهای رسمی، انقباض اقتصاد نسبت به پیش از آغاز بحران کرونا، در سطح $2/2$ درصد محاسبه می‌شود و بانک مرکزی انتظار دارد در پایان سال جاری، سطح قبل از همه‌گیری کرونا بازیابی گردد. موسسه ملی تحقیقات اقتصادی و اجتماعی انگلیس موسوم به NIESR، رشد اقتصادی این کشور در فصل سوم سال جاری را کاهشی برآورد نمود. در آخرین گزارش موسسه مذکور، انبساط $4/8$ درصدی اقتصاد در فصل دوم متاثر از بازگشایی و رفع محدودیت‌ها و بطور عمده ناشی از رشد بخش خدمات ارزیابی گردید. لازم به ذکر است، تولیدات صنعتی در سه ماهه دوم، $0/7$ درصد منقبض شد که تحت تاثیر تعطیلی صنایع نفتی برای تعمیرات و نوسانات صنایع داروسازی عنوان شد. تولیدات کارخانه‌ای در این مدت، $0/2$ درصد رشد کرد. موسسه مذکور انتظار دارد با برداشتن کامل محدودیت‌ها تا پایان فصل سوم و کاهش آمار مبتلایان و ویروس کرونا، اقتصاد انگلیس در سه ماهه یاد شده، $2/2$ درصد رشد نماید. خاطر نشان می‌سازد، بانک مرکزی رشد فصل جاری را 3 درصد برآورد نموده است و نتایج نظر سنجی رویترز حاکی از انبساط $2/6$ درصدی در همین مدت می‌باشد.

ژاپن

میزان سفارش ماشین آلات جدید در ماه ژوئیه در مقایسه با ماه مشابه سال قبل $93/4$ درصد افزایش یافته است. روند رشد سریع تقاضا برای ماشین آلات از ماه مارس گذشته پس از کاهش محدودیت‌های اجتماعی ناشی از کرونا، افزایش صادرات این کشور و بهبود انتظارات پیرامون آینده، آغاز شده است. نظرسنجی‌ها نشان می‌دهند، 90 درصد شرکت‌های ژاپنی معتقدند، اقتصاد این کشور در سال آتی میلادی رشد مثبت را تجربه خواهند کرد.



چین

کاهش غیر منتظره رشد صادرات در ماه ژوئیه، شیوع گونه دلتا ویروس کرونا و مقررات جدید دولت در برخی بخش‌ها چشم‌انداز رشد اقتصادی چین را تضعیف کرد. بانک جی‌پی‌مورگان برآورد رشد فصلی اقتصاد چین در فصل سوم سال جاری را از ۴/۳ به ۲ درصد و رشد سالانه را از ۹/۱ به ۸/۹ درصد کاهش داد. بانک مورگان استتلی برآورد رشد فصلی در مدت مذکور را به ۱/۶ درصد و بانک گلدمن ساکس نیز، برآورد خود را در مدت مشابه، از ۵/۸ به ۲/۳ درصد تنزل داد. موسسات یادشده برآورد رشد سالانه را از ۸/۶ به ۸/۳ درصد تقلیل دادند. در رابطه با سیاست پولی، کاهش ۰/۰۵ واحد درصدی نرخ بهره کلیدی موسوم به LPR در فصل چهارم و کاهش ۰/۵ واحد درصدی نرخ ذخیره قانونی بانک‌ها در ماه‌های پایانی سال جاری از جمله اقدامات حمایتی بانک مرکزی چین پیش‌بینی گردید. وزیر بازرگانی چین در یک کنفرانس خبری، با اشاره به اثرات بحران جهانی کرونا، شرایط تجارت خارجی این کشور در نیمه دوم سال جاری را پیچیده و سال آتی را پیچیده‌تر عنوان کرد اما با این وجود، سیاست‌های ضد چرخه‌ای این کشور را در حفظ نوسانات اقتصادی در دامنه‌ای منطقی، مناسب ارزیابی نمود.

براساس گزارش اداره ملی آمار، تورم تولید کننده در ماه ژوئیه متأثر از افزایش قیمت نفت و زغال‌سنگ بیش از انتظار رشد کرد و تورم مصرف‌کننده نسبت به ماه گذشته، اندکی کاهش یافت. شاخص قیمت تولید کننده در مقیاس سالانه در ماه ژوئیه ۹ درصد رشد کرد که بیش از پیش‌بینی‌ها (۸/۸ درصد) بود. انتظار می‌رود، تورم شاخص مذکور در چند ماه آتی در سطح بالا (بیش از ۸ درصد) باقی بماند. شاخص قیمت مصرف‌کننده در مدت مذکور یک درصد افزایش یافت که کمی پایین‌تر از ماه پیش (۱/۱) و بالاتر از پیش‌بینی‌ها (۰/۸ درصد) بود. کارشناسان نسبت به ریسک افزایش قیمت مواد غذایی ناشی از سیل و تغییرات آب و هوایی که در اواخر ماه ژوئیه رخ داد، هشدار دادند.

نرخ بهره یوان چین در آخرین روز کاری					
دوره	یک‌شبهه	۳ ماهه	۶ ماهه	۹ ماهه	۱۲ ماهه
نرخ بهره شایبور (بین بانکی)	۲/۱۷۶۰	۲/۳۵۹۰	۲/۴۷۹۰	۲/۶۶۶۰	۲/۷۱۰۰
نرخ مرجع	-	-	-	-	۴/۶۵
نرخ LPR					۳/۸۵



ترکیه

در نشست سیاست‌گذاری بانک مرکزی ترکیه، نرخ بهره کلیدی این بانک (نرخ بازخرید یک‌هفته‌ای) بدون تغییر باقی ماند. به این ترتیب، با وجود فشارهای رئیس‌جمهور برای کاهش نرخ یاد شده، سیاست‌گذاران برای پنجمین ماه متوالی آن را در سطح ۱۹ درصد حفظ نمودند. طبق بیانیه بانک مذکور، بهبود پرسرعت اقتصاد جهانی از یک سو و اختلالات عرضه از سوی دیگر، قیمت‌های مصرف‌کننده و تولیدکننده را مشابه بسیاری از کشورها افزایش داده و همچنین، شرایط نامطلوب آب و هوا در کشورهایی که صادرکننده عمده محصولات کشاورزی هستند نیز قیمت مواد غذایی را تحت تأثیر قرار داده است. در ادامه این بیانیه آمده است: "با توجه به بالا بودن نرخ تورم و انتظارات تورمی، بانک مرکزی ترکیه تا زمان کاهش قابل توجه برآورد نرخ یاد شده، موضع سیاست پولی انقباضی را حفظ خواهد کرد و همواره نرخ بهره را بالاتر از نرخ تورم نگاه خواهد داشت." با وجود این، برخی تحلیل‌گران پیش‌بینی می‌کنند پافشاری رئیس‌جمهور ترکیه برای کاهش نرخ بهره، طی ماه‌های آتی بانک مرکزی این کشور را به سوی افزایش آن پیش خواهد برد.

در ماه ژوئن، رشد تولیدات صنعتی نسبت به ماه پیش از آن، در مقیاس سالانه از ۴۰/۹ به ۲۳/۹ درصد (بالاتر از پیش‌بینی‌ها) رسید. همچنین، در مدت مشابه، رشد خرده‌فروشی در مقیاس ماهانه از منفی ۵/۵ به مثبت ۱۴/۴ درصد افزایش و در مقیاس سالانه از ۲۷/۶ به ۱۷/۴ درصد کاهش یافت. از سوی دیگر، به دنبال کاهش قابل توجه محدودیت‌های کرونایی از نیمه ماه مه و آغاز مجدد بسیاری از فعالیت‌های بخش خدمات، نرخ بیکاری ماه ژوئن نیز در مقایسه با ماه پیش از آن، از ۱۳/۲ به ۱۰/۶ درصد کاهش پیدا کرد. شایان ذکر است، از ماه‌های نخست سال ۲۰۲۰ دولت ترکیه با وضع مقرراتی از جمله ممنوعیت اخراج نیروی کار، نرخ بیکاری را تحت کنترل قرار داده است؛ اگرچه، رفع این ممنوعیت از ماه گذشته و احتمال ناتوانی کسب‌وکارهای آسیب‌دیده از شیوع کرونا برای حفظ نیروی کارشان، می‌تواند نرخ بیکاری را افزایش دهد.

روسیه

اداره ملی آمار روسیه، رشد اقتصادی این کشور در فصل دوم سال جاری را در مقایسه با مدت مشابه سال قبل، ۱۰/۳ درصد گزارش کرد که بهتر از پیش‌بینی‌ها (۱۰ درصد) و سریعترین رشد فصلی از سال ۲۰۰۰ محسوب می‌گردد. بنا به گزارش مذکور، خرده‌فروشی، حمل‌ونقل مسافر، معدن و بخش کارخانه‌ای در مدت مذکور رشد بالایی داشتند و اقتصاد این کشور با بازیابی از اثرات همه‌گیری کرونا، بالاتر از سطوح قبل از بحران یاد شده، قرار گرفته است. آمار مذکور، روسیه را در ردیف سایر اقتصادهای نوظهور از جمله لهستان و فیلیپین قرار می‌دهد که رشد بالای ۱۰ درصد را در فصل دوم گزارش نموده‌اند. لازم به ذکر است، با وجود نرخ پایین واکسیناسیون و آمار بالای مرگ‌ومیر ناشی از کرونا، این کشور تعطیلات و



محدودیت‌های ماه‌های آوریل و مه سال گذشته را دیگر تکرار نکرده و اقتصاد را باز نگه‌داشته است. انتظار می‌رود با توجه به کاهش محرک‌های حمایتی و موج جدید ابتلا به گونه دلتا و ویروس کرونا، تقاضا تحت تاثیر قرار گرفته و سرعت انبساط اقتصادی در فصل سوم تضعیف گردد. شایان ذکر است، متوسط پیش‌بینی کارشناسان روسی، رشد اقتصادی ۴ درصد در سال جاری می‌باشد اما برخی کارشناسان خارجی از جمله تحلیل‌گران بانک "مورگان استنتلی" براساس چشم‌انداز مثبت قیمت‌های نفت و عملکرد اقتصاد این کشور در فصل دوم، برآورد رشد اقتصادی روسیه را به ۴/۶ درصد افزایش دادند.

هند

وزارت آمار هند، افزایش شاخص قیمت مصرف‌کننده در ماه ژوئیه در مقیاس سالانه را، ۵/۵۹ درصد گزارش کرد که کمتر از تورم سالانه ماه ژوئن (۶/۲۶ درصد) و بهتر از پیش‌بینی‌ها (۵/۷۸ درصد) بود. کاهش تورم خرده‌فروشی در ماه ژوئیه که دو ماه متوالی بالاتر از ۶ درصد (حد بالای محدوده هدف بانک مرکزی) قرار داشت، متاثر از بهبود سمت عرضه ناشی از رفع محدودیت‌های کرونایی و اقدامات دولت برای کنترل قیمت‌ها، ارزیابی می‌شود. وزیر خزانه‌داری هند در واکنش به نگرانی‌ها ناشی از برآورد افزایشی تورم توسط بانک مرکزی و نشانه‌هایی از نزدیک شدن به زمان کاهش محرک‌های حمایتی در موضع سیاست‌گذار پولی، اعلام کرد اقتصاد این کشور در حال بازیابی از شوک دو موج بزرگ ابتلا به کرونا است و هنوز به سطحی نرسیده است که بانک مرکزی، شروع به کاهش سطح نقدینگی نماید.

نخست وزیر هند، در هفتاد و پنجمین سالگرد استقلال این کشور، از برنامه سرمایه‌گذاری ۱/۴ هزار میلیارد دلاری در زیرساخت‌ها برای تقویت رشد اقتصاد خبر داد. این سرمایه‌گذاری‌ها با هدف بهبود رقابت‌پذیری جهانی صنایع این کشور و افزایش بهره‌وری انجام می‌شود. کاهش واردات سوخت و استقلال در تامین انرژی و گسترش استفاده از انرژی‌های تجدیدپذیر از دیگر اهداف این طرح اعلام گردید. شایان ذکر است، ۸۵ درصد از نفت هند از طریق واردات تامین می‌گردد. همچنین، با توجه به برنامه حذف کربن، این کشور در نظر دارد تا سال ۲۰۳۰، ظرفیت انرژی‌های سبز را پنج برابر نماید.

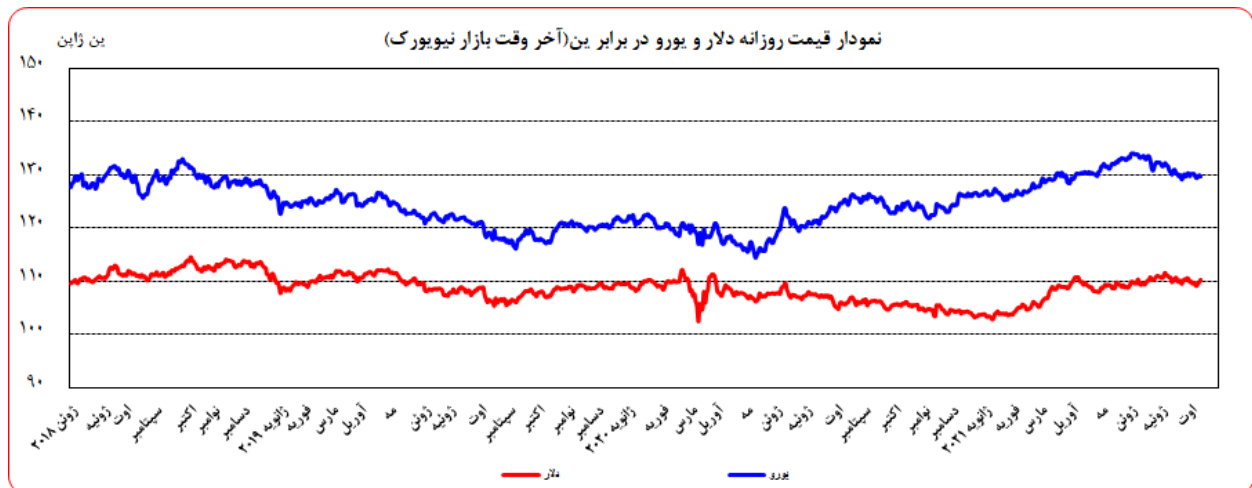
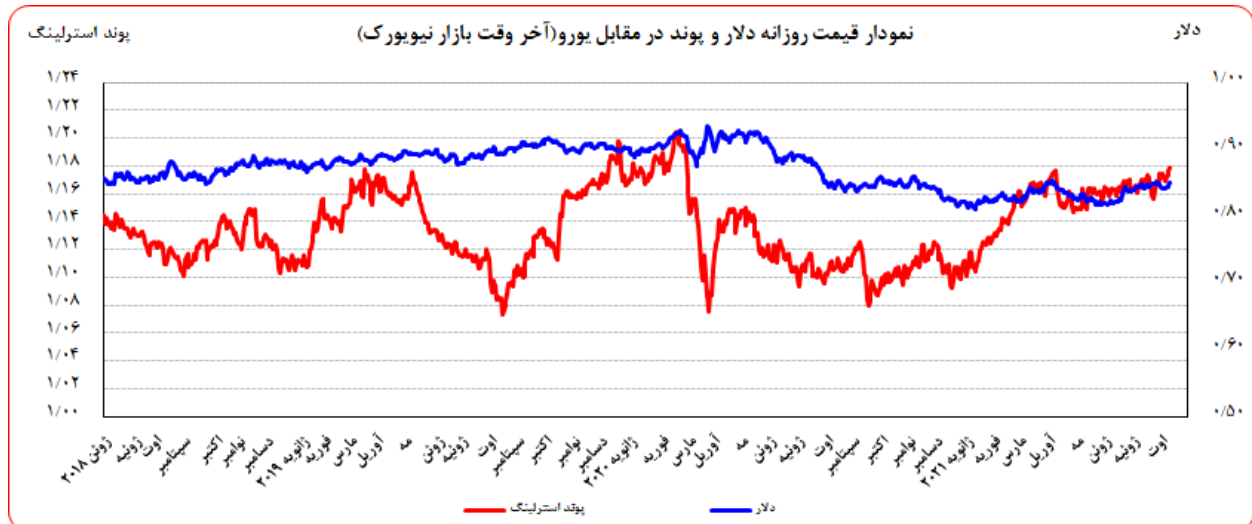
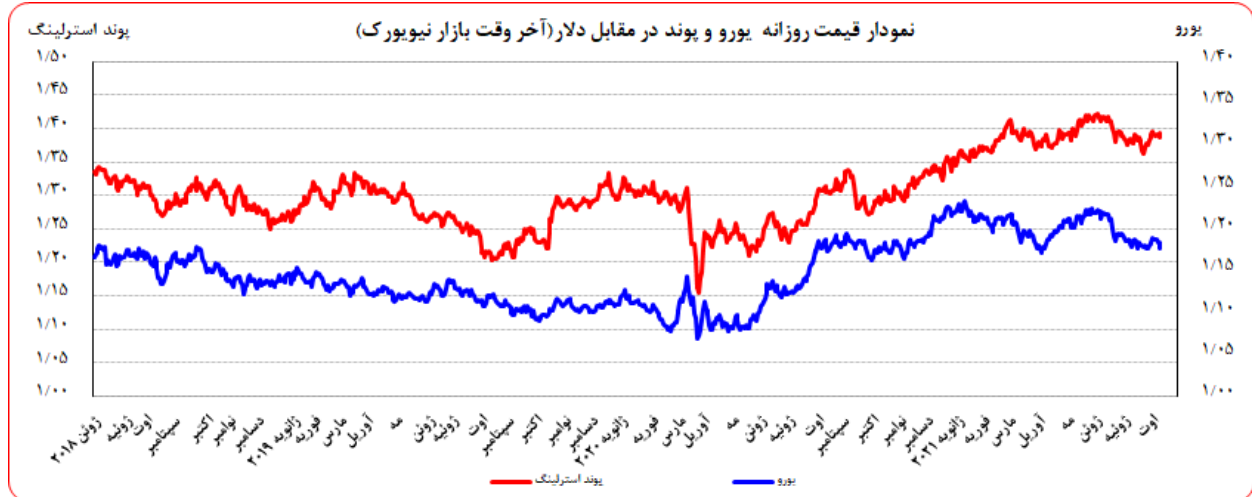
تحولات بازار ارزهای عمده

روز جمعه گذشته نسبت به جمعه ماقبل آن، ارزش دلار در برابر ین ۰/۵۶ درصد تضعیف و در برابر فرانک سوئیس ۰/۰۳ درصد تقویت شد. در همین مدت، ارزش یورو در برابر دلار ۰/۲۸ درصد تقویت و ارزش لیره در برابر دلار ۰/۰۵ درصد تضعیف شد. به نرخ‌های پایان وقت بازار نیویورک، در هفته گذشته هر یورو در محدوده ۱/۱۷۹۷-۱/۱۷۲۲ دلار و هر پوند در محدوده ۱/۳۸۰۷-۱/۳۸۶۹ دلار در نوسان بود. هر دلار نیز در دامنه ۱۱۰/۵۸-۱۰۹/۶۱ ین متغیر بود.



بهره‌برداری از این گزارش در صورت ذکر منبع بلامانع است.

همچنین، ارزش یورو در برابر ین $0/28$ درصد تضعیف و در برابر فرانک سوئیس $0/31$ درصد تقویت شد. ارزش پوند انگلیس نیز در برابر یورو $0/33$ درصد تضعیف شد. به نرخ‌های پایان وقت بازار نیویورک، در هفته گذشته هر پوند در محدوده $1/1813 - 1/1754$ یورو در نوسان بود. هر یورو نیز در دامنه $129/66 - 129/31$ ین متغیر بود.





عوامل کاهش ارزش دلار در هفته گذشته

- رشد کمتر از انتظار شاخص ماهانه قیمت مصرف‌کننده آمریکا که فشار بر فدرال رزرو به منظور کاهش سیاست‌های فوق‌انبساطی را کاهش می‌دهد
- افت سطح اعتماد مصرف‌کنندگان آمریکا هم‌زمان با موج جدید شیوع کرونا در این کشور

رشد کمتر از انتظار شاخص ماهانه قیمت مصرف‌کننده آمریکا که فشار بر فدرال رزرو به منظور کاهش سیاست‌های فوق‌انبساطی را کاهش می‌دهد و افت سطح اعتماد مصرف‌کنندگان هم‌زمان با موج جدید شیوع کرونا در این کشور، کاهش ارزش دلار در مقابل سایر ارزهای جهان‌روا را به همراه داشت.

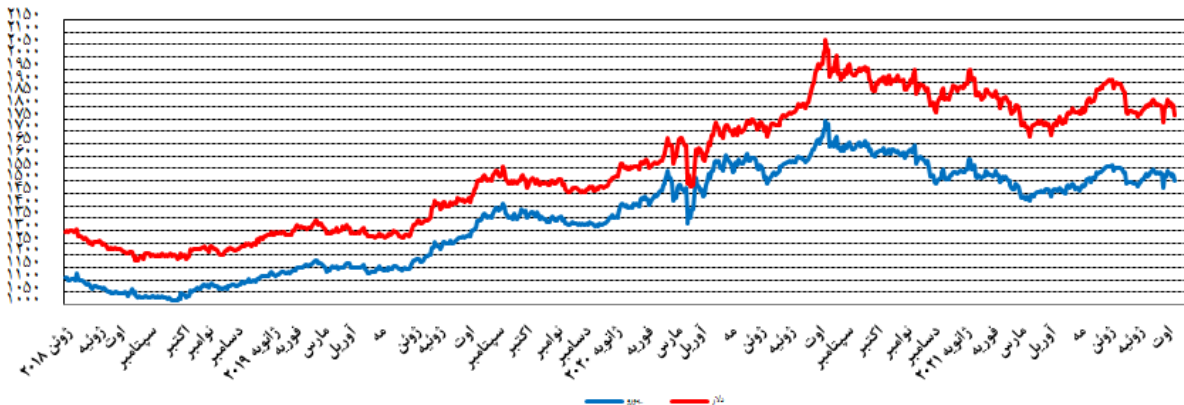
نرخ بهره لایبور ارزها در آخرین روز کاری هفته گذشته					
نام ارز	بهره (درصد)	۳ ماهه	۶ ماهه	۹ ماهه	۱۲ ماهه
دلار		+۰/۱۲۴۲۵	+۰/۱۵۶۶۳	-	+۰/۲۳۸۷۵
یورو		-۰/۵۶۱۴۳	-۰/۵۳۹۴۳	-	-۰/۴۹۹۸۶
یوند		+۰/۶۹۷۵	+۰/۹۵۷۵	-	+۰/۲۱۳۵۰
فرانک		-۰/۷۷۴۴۰	-۰/۷۲۴۴۰	-	-۰/۶۰۱۰۰
ین		-۰/۱۰۱۳۳	-۰/۰۶۳۸۳	-	+۰/۰۵۵۶۷
درهم امارات		+۰/۳۷۲۱۳۰	+۰/۵۲۷۵۰۰	-	+۰/۵۱۱۰۶۰
لیبر ترکیه		۱۹/۹۵۰۰	۱۹/۷۶۰۶	۱۹/۷۴۰۰	۱۹/۶۸۷۶

تحولات بازار طلا

بهای طلا در روز جمعه هفته گذشته نسبت به جمعه هفته ماقبل آن، به دلار ۰/۶۹ درصد و به یورو ۰/۴۱ درصد افزایش یافت. نوسانات هفته گذشته قیمت طلا در بازار نیویورک در محدوده ۱۸۰۰/۱۶ - ۱۷۲۵/۹۶ دلار برای هر اونس و در محدوده ۱۵۳۵/۷۱ - ۱۴۷۰/۶۵ یورو در هر اونس ثبت شد.

شیوع نوع دلتا از ویروس کرونا در سطح جهان و نگرانی از تشدید محدودیت‌های اجتماعی در برخی از کشورهای جهان و همچنین رشد کمتر از انتظار تورم در آمریکا، سبب تقویت بهای طلا شد.

نمودار قیمت روزانه هر اونس طلا به دلار آمریکا و یورو (آخروقت بازار نیویورک)



تحولات بازار نفت

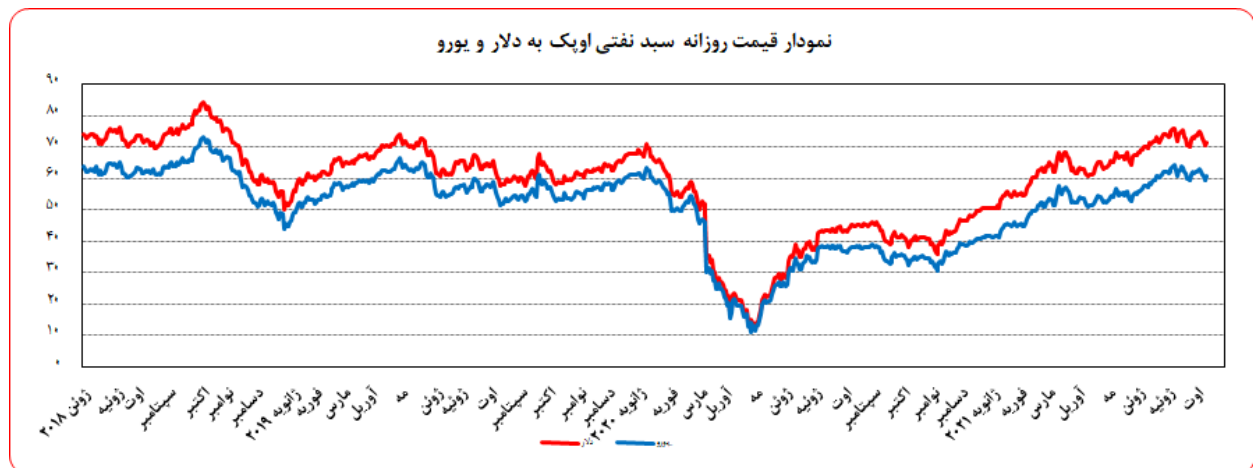
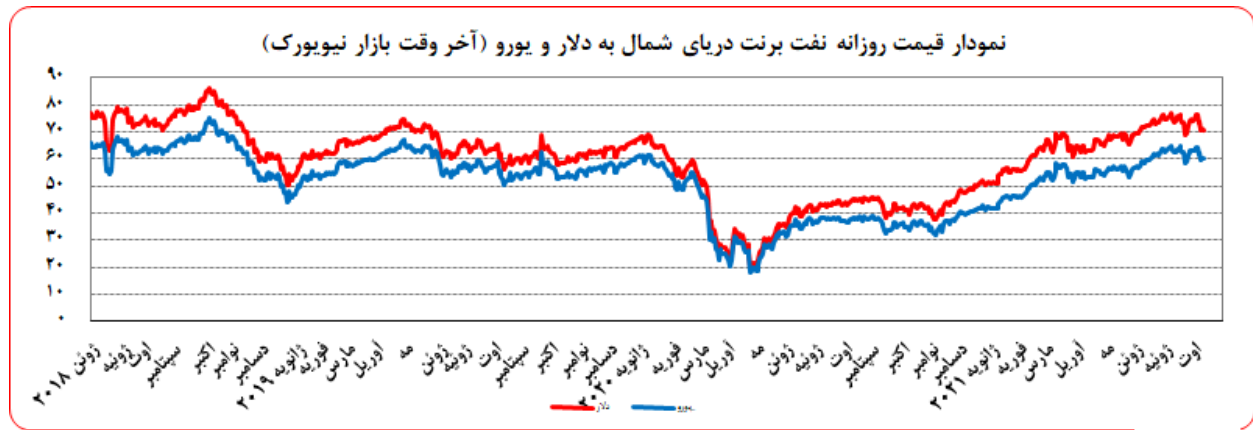
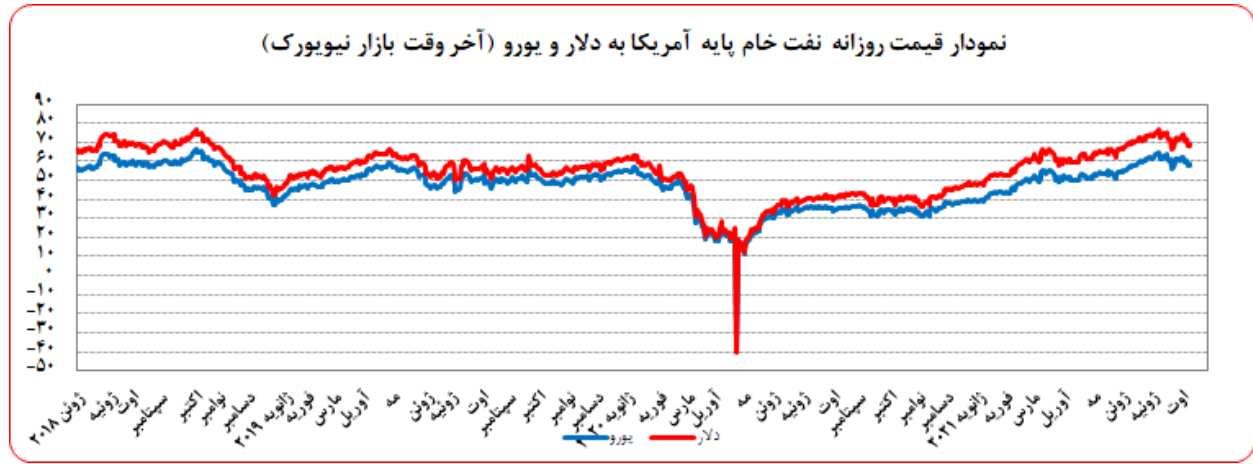
بهای نفت خام پایه آمریکا در روز جمعه هفته گذشته نسبت به جمعه هفته ماقبل آن، به دلار و یورو به ترتیب، ۰/۲۳ افزایش و ۰/۰۵ درصد کاهش یافت. به نرخ‌های پایان وقت بازار نیویورک، بهای هر بشکه نفت خام پایه آمریکا در محدوده ۷۱/۳۶-۶۶/۴۸ دلار و ۶۰/۸۸-۵۶/۶۵ یورو معامله گردید. بهای نفت برنت در روز جمعه هفته گذشته نسبت به جمعه هفته ماقبل آن، به دلار و یورو به ترتیب، ۰/۱۶ و ۰/۴۳ درصد کاهش یافت. بهای هر بشکه نفت برنت به نرخ‌های پایان وقت بازار نیویورک در دامنه ۷۴/۲۲-۶۹/۰۴ دلار و ۶۳/۳۲-۵۸/۸۳ یورو معامله گردید. بهای هر بشکه نفت خام اوپک در محدوده ۷۱/۳۲-۷۰/۱۳ دلار و ۶۰/۸۰-۵۹/۸۳ یورو معامله گردید. شایان ذکر است، بهای نفت اوپک در روز پنجشنبه هفته گذشته (آخرین نرخ گزارش شده) نسبت به جمعه هفته ماقبل آن، به دلار و یورو به ترتیب، ۰/۰۲ و ۰/۳۱ درصد افزایش یافت.

نوسان قیمت‌های نفت هفته گذشته در مقایسه با هفته پیش از آن اندک بود. در طول هفته عواملی مانند نگرانی از کاهش تقاضای جهانی نفت در پی افزایش شیوع ویروس کرونا و اعمال محدودیت‌های جدید در برخی کشورهای آسیایی از جمله چین، تقویت دلار، هشدار جدی سازمان ملل در خصوص تغییرات اقلیمی به دنبال آتش‌سوزی در یونان و سیل‌های شدید در برخی مناطق اروپا، کاهش واردات نفت خام چین در ماه ژوئیه، پیشنهاد آمریکا به اوپک پلاس برای افزایش تولید نفت به منظور جلوگیری از افزایش شدید قیمت بنزین، بهای نفت را کاهش داد. از سوی دیگر، لغو برخی محدودیت‌های کرونایی در هند و افزایش تقاضای سوخت این کشور در ماه ژوئیه به بالاترین سطح در ۴ ماه اخیر، پیش‌بینی آژانس اطلاعات انرژی آمریکا مبنی بر افزایش مصرف بنزین این کشور در سال‌های ۲۰۲۱ و ۲۰۲۲، کاهش موجودی انبار نفت



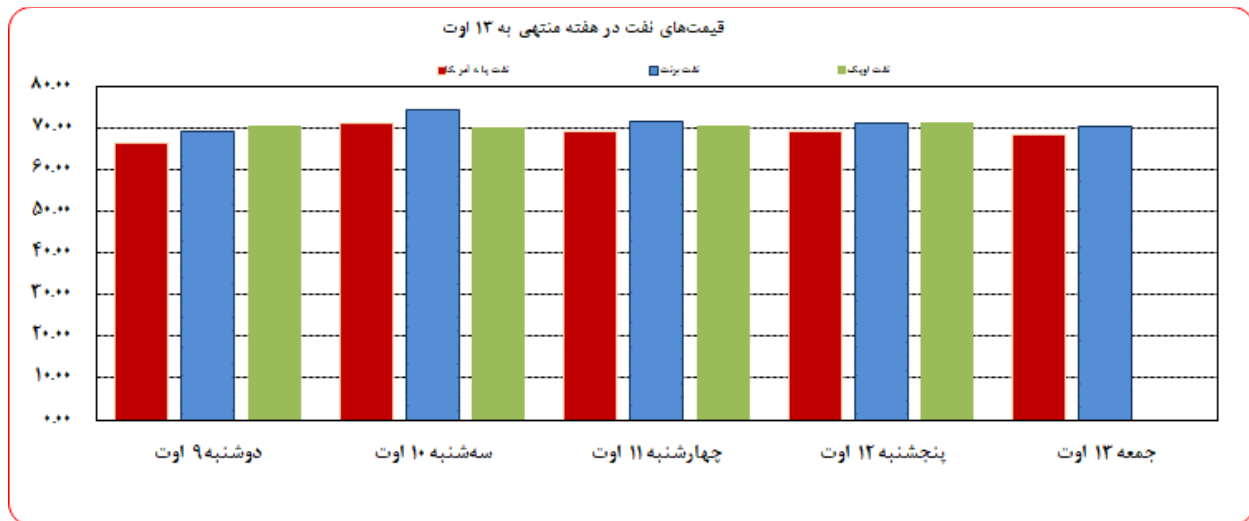
بهره‌برداری از این گزارش در صورت ذکر منبع بلامانع است.

خام و بنزین امریکا و تصویب بسته اصلاحات زیرساختی توسط سنای این کشور و پیش‌بینی افزایش تقاضای نفت در صورت به اجرا در آمدن آن، بهای نفت را تقویت نمود.





بهره‌برداری از این گزارش در صورت ذکر منبع بلامانع است.



موجودی انبار نفت آمریکا (ارقام به میلیون بشکه)			مصرف نفت خام آمریکا (هزار بشکه در روز)			
سال قبل Δ	هفته قبل Δ	موجودی در هفته ماقبل	سال قبل Δ	هفته قبل Δ	میزان در هفته ماقبل	
-۱۰۷/۹	-۰/۴	۱,۰۶۰/۱۰				نفت خام
-۷۵/۳	-۰/۴	۴۳۸/۸۰	۶۰۰	۱۰۰	۱۱,۳۰۰	تولید داخلی
-۳۲/۶	۰/۰	۶۲۱/۳۰				ذخایر استراتژیک نفت خام
-۱۹/۶	-۱/۴	۲۲۷/۵۰	۱,۲۵۴	-۷۹۵	۳,۷۳۲	خالص واردات

ارزش هر دلار آمریکا به ارزهای عمده (آخر وقت بازار نیویورک)

قیمت نقدی طلا و قیمت نفت خام در بازارهای سلف

هفته منتهی به 1400/05/22

2021/08/13

درصد تغییرات	جمعه	پنجشنبه	چهارشنبه	سه شنبه	دوشنبه	عنوان	جمعه
**نقطه به نقطه	13 اوت	12 اوت	11 اوت	10 اوت	9 اوت		6 اوت
-۰/۳۰	۹۲/۵۲	۹۳/۰۴	۹۲/۹۲	۹۳/۰۶	۹۲/۹۵	شاخص دلار	۹۲/۸۰
-۰/۳۲	۱/۲۵۱۵	۱/۲۵۲۷	۱/۲۵۰۷	۱/۲۵۱۹	۱/۲۵۷۷	دلار کانادا	۱/۲۵۵۵
-۰/۰۴	۱/۴۷۶۴	۱/۴۶۹۴	۱/۴۶۸۳	۱/۴۶۷۵	۱/۴۷۶۰	دلار کانادا (یورو)	۱/۴۷۷۰
-۰/۵۶	۱۰۹/۶۱	۱۱۰/۴۴	۱۱۰/۴۴	۱۱۰/۵۸	۱۱۰/۳۲	ین ژاپن	۱۱۰/۲۳
-۰/۲۸	۱۲۹/۳۱	۱۲۹/۵۵	۱۲۹/۶۶	۱۲۹/۶۲	۱۲۹/۴۷	ین ژاپن (یورو)	۱۲۹/۶۷
+۰/۲۸	۱/۱۷۹۷	۱/۱۷۳۰	۱/۱۷۴۰	۱/۱۷۲۲	۱/۱۷۳۶	یورو*	۱/۱۷۶۴
+۰/۰۳	۰/۹۱۵۴	۰/۹۲۳۶	۰/۹۲۱۸	۰/۹۲۳۰	۰/۹۲۰۶	فرانک سوئیس	۰/۹۱۵۱
+۰/۳۱	۱/۰۷۹۹	۱/۰۸۳۴	۱/۰۸۲۲	۱/۰۸۱۹	۱/۰۸۰۴	فرانک سوئیس (یورو)	۱/۰۷۶۵
-۰/۰۵	۱/۳۸۶۶	۱/۳۸۰۷	۱/۳۸۶۹	۱/۳۸۴۰	۱/۳۸۴۶	لیبره انگلیس*	۱/۳۸۷۳
-۰/۳۳	۱/۱۷۵۴	۱/۱۷۷۱	۱/۱۸۱۳	۱/۱۸۰۷	۱/۱۷۹۸	لیبره انگلیس (یورو)	۱/۱۷۹۳
-۰/۲۷	۱/۴۲۰۳۵	۱/۴۲۰۱۸	۱/۴۱۸۴۷	۱/۴۱۹۷۷	۱/۴۲۱۴۷	SDR به دلار	۱/۴۲۴۲۵
-۰/۵۵	۱/۲۰۳۹۹	۱/۲۱۰۷۲	۱/۲۰۸۲۴	۱/۲۱۱۲۰	۱/۲۱۱۲۰	SDR به یورو	۱/۲۱۰۶۹
+۰/۶۹	۱۷۷۶/۲۱	۱۷۵۰/۹۱	۱۷۵۲/۴۶	۱۸۰۰/۱۶	۱۷۲۵/۹۶	طلای نیویورک (هر اونس)	۱۷۶۳/۹۶
+۰/۴۱	۱۵۰۵/۶۵	۱۴۹۲/۶۸	۱۴۹۲/۷۳	۱۵۳۵/۷۱	۱۴۷۰/۶۵	طلای نیویورک (یورو)	۱۴۹۹/۴۶
-۰/۱۶	۷۰/۵۹	۷۱/۳۱	۷۱/۴۴	۷۴/۲۲	۶۹/۰۴	نفت برنت انگلیس (هر بشکه)	۷۰/۷۰
-۰/۴۳	۵۹/۸۴	۶۰/۷۹	۶۰/۸۵	۶۳/۳۲	۵۸/۸۳	نفت برنت انگلیس (یورو)	۶۰/۱۰
+۰/۲۳	۶۸/۴۴	۶۹/۰۶	۶۹/۲۵	۷۱/۳۶	۶۶/۴۸	نفت پایه آمریکا (هر بشکه)	۶۸/۲۸
-۰/۰۵	۵۸/۰۱	۵۸/۸۷	۵۸/۹۹	۶۰/۸۸	۵۶/۶۵	نفت پایه آمریکا (یورو)	۵۸/۰۴
		۷۱/۳۲	۷۰/۵۲	۷۰/۱۳	۷۰/۶۶	سبد نفت اوپک (هر بشکه)	۷۱/۳۰
	۰/۰۰	۶۰/۸۰	۶۰/۰۷	۵۹/۸۳	۶۰/۲۱	سبد نفت اوپک (یورو)	۶۰/۶۱