



بانک مرکزی جمهوری اسلامی ایران
اداره مطالعات و سازمانهای بین المللی
دایره مطالعات ارزی

بررسی وضع اقتصادی - ارزی کشورهای عمده

بازارهای طلا و نفت

شماره ۲۳

هفته منتهی به ۲۹ اوت ۲۰۲۱

۷ شهریور ۱۴۰۰





فهرست مندرجات

شماره صفحه

عنوان

۲-۷

بررسی وضعیت اقتصادی کشورهای عمده

• آمریکا

• منطقه یورو

• انگلستان

• ژاپن

• روسیه

• ترکیه

• هند

۷-۹

تحولات بازار ارزهای عمده

۹

تحولات بازار طلا

۱۰-۱۱

تحولات بازار نفت

خواننده گرامی

ضمن تشکر خواهشمند است در صورت داشتن هرگونه انتقاد و یا پیشنهاد در مورد این گزارش نظرات خود را از طرق زیر مطرح فرمائید.

پست الکترونیکی: m.rezazadeh@cbi.ir

تلفن: ۲۹۹۵۳۸۱۵



خلاصه

در امریکا، نشست سالانه جکسون هول برگزار شد. رئیس فدرال رزرو، ضمن ابراز امیدواری نسبت به بهبود قابل ملاحظه تورم و اشتغال، زمان آغاز کاهش خرید اوراق قرضه را به طور شفاف اعلام نکرد. از سوی دیگر، در ماه اوت، شاخص مدیران خرید بخش کارخانه‌ای مؤسسه مارکیت به ۶۱/۲ واحد و شاخص بخش خدمات به ۵۵/۲ واحد افت نمود. در منطقه یورو، در ماه اوت، شاخص مدیران خرید بخش کارخانه‌ای به ۶۱/۵ واحد و شاخص بخش خدمات به ۵۹/۷ واحد کاهش یافت. از سوی دیگر، شیوع گونه دلتای ویروس کرونا در خصوص تحت تأثیر قرار گرفتن روند بهبود اقتصادی نگرانی‌هایی ایجاد کرده است؛ اما بیشتر سیاست‌گذاران اثرگذاری آن بر اقتصاد منطقه یورو را محدود می‌دانند. در انگلیس، آمارهای اولیه بیانگر افت شاخص مدیران خرید ترکیبی در ماه اوت نسبت به ماه قبل از آن، از ۵۹/۲ به ۵۵/۳ واحد، برای سومین ماه متوالی و تحت تأثیر کمبود نیروی کار، اختلالات زنجیره تامین کالا و تضعیف تقاضا بود. دولت ژاپن در گزارش ماه اوت پیرامون وضعیت اقتصاد این کشور عنوان داشته با وجود تداوم روند رو به رشد اقتصاد، در برخی از بخش‌ها از جمله رشد مصرف خصوصی و خدمات وابسته به آن افت مشاهده شده و از منظر کلی اقتصاد همچنان در شرایط اضطراری قرار دارد. کاهش سطح فعالیت‌های تجاری امریکا و تأکید رئیس فدرال رزرو بر موقتی بودن روند افزایش قیمت‌ها تا حدی از احتمال عادی سازی سیاست‌های فوق انبساطی فدرال رزرو در آینده نزدیک کاست. این امر سبب کاهش ارزش دلار در مقابل سایر ارزهای جهان‌روا شد. اظهارات رئیس فدرال رزرو مبنی بر موقتی بودن رشد تورم و کاهش احتمال تغییر در سیاست‌های فوق انبساطی فدرال رزرو در آینده نزدیک هم‌زمان با کاهش ارزش دلار سبب تقویت بهای طلا شد. تضعیف دلار، آتش‌سوزی در یکی از سکوهای نفتی مکزیک، تقویت بازارهای سهام جهانی، ارتقای مجوز واکسن فایزر، انتشار گزارش‌هایی مبنی بر کنترل موفقیت‌آمیز شیوع گونه دلتای در چین، کاهش بیش از انتظار موجودی انبار نفت خام امریکا، احتمال رسیدن طوفان به خلیج مکزیک در هفته آتی و تأکید رئیس فدرال رزرو مبنی بر عدم لزوم حرکت زودهنگام به سمت سیاست‌های پولی انقباضی، افزایش بهای نفت را در پی داشت.



امریکا

طبق آمار اولیه، در ماه اوت، شاخص مدیران خرید بخش کارخانه‌ای مؤسسه مارکیت در مقایسه با ماه پیش از آن، از ۶۳/۴ به ۶۱/۲ واحد و شاخص بخش خدمات از ۵۹/۹ به ۵۵/۲ واحد (پایین‌تر از سطوح مورد انتظار) افت نمود. به این ترتیب، شاخص مرکب از ۵۹/۹ به ۵۵/۴ واحد (پایین‌تر از پیش‌بینی‌ها) رسید.

در ماه ژوئیه، رشد سفارشات کالاهای بادوام در مقایسه با ماه پیش از آن، در مقیاس ماهانه از ۰/۸ به منفی ۰/۱ درصد (بالتر از پیش‌بینی‌ها) کاهش یافت. رشد شاخص مذکور بدون در نظر گرفتن سفارشات مربوط به حمل و نقل نیز بالاتر از سطح مورد انتظار بوده و از ۰/۶ به ۰/۷ درصد رسید.

تعداد متقاضیان بیمه بیکاری در هفته منتهی به ۲۰ اوت نسبت به هفته پیش از آن، از ۳۴۹ هزار نفر به ۳۵۳ هزار نفر (بالتر از پیش‌بینی‌ها) افزایش یافت. لازم به ذکر است، در مدت مشابه، میانگین چهار هفته‌ای شاخص مذکور از ۳۷۸ هزار نفر به ۳۶۶ هزار نفر رسید. از سوی دیگر، مجموع متقاضیان بیمه بیکاری در یک‌ساله منتهی به ۱۳ اوت در مقایسه با یک‌ساله منتهی به هفته پیش از آن، از ۲/۸۶۵ میلیون نفر به ۲/۸۶۲ میلیون نفر (بالتر از پیش‌بینی بازار) کاهش پیدا کرد.

نشست سالانه جکسون هول با سخنرانی جروم پاول، رئیس فدرال رزرو، آغاز شد. وی نسبت به بهبود قابل ملاحظه برخی شاخص‌ها از جمله تورم و اشتغال ابراز امیدواری کرد؛ اما زمان آغاز کاهش خرید اوراق قرضه را به طور شفاف مشخص نکرد. آقای پاول اظهار داشت: "به نظر می‌رسد به زمان مناسبی برای شروع کاهش برخی از اقدامات حمایتی رسیده‌ایم. با وجود این، اگرچه، سال ۲۰۲۱ می‌تواند برای آغاز کاهش میزان خرید دارایی که در حال حاضر ۱۲۰ میلیارد دلار در ماه است مناسب باشد، به معنای فرا رسیدن زمان افزایش نرخ‌های بهره کلیدی نیست. اگرچه در حال حاضر نرخ تورم بالاتر از هدف فدرال رزرو است؛ بررسی دقیق داده‌های اقتصادی نشان می‌دهد بخش عمده افزایش نرخ تورم گذرا بوده و ناشی از جهش قیمت گروه خاصی از مواد غذایی و بخش خدمات است که به طور مستقیم تحت تأثیر شیوع ویروس کرونا در سال گذشته و بازگشایی اقتصاد در حال حاضر قرار گرفته‌اند. پیش‌بینی می‌کنیم در محدوده ۱۲ ماهه مورد بررسی، ابتدا افزایش سطح قیمت‌ها در کوتاه‌مدت ادامه یافته و سپس به سمت کاهش نرخ تورم حرکت کنیم. با در دسترس قرار گرفتن داده‌های اقتصادی بیشتر، تصویر شفاف‌تری از چشم‌انداز تورمی ارائه خواهد شد."

منطقه یورو

بر اساس ارقام اولیه، در ماه اوت، شاخص مدیران خرید بخش کارخانه‌ای در مقایسه با ماه پیش از آن، از ۶۲/۸ به ۶۱/۵ واحد و شاخص بخش خدمات از ۵۹/۸ به ۵۹/۷ واحد کاهش یافت. به این ترتیب، شاخص مرکب از ۶۰/۲ به ۵۹/۵ واحد رسید. اگرچه مقادیر شاخص یادشده اندکی پایین‌تر از سطوح مورد انتظار بود؛ با توجه به پسرعت بودن روند



واکسیناسیون و امکان بازگشایی تعداد بیشتری از کسب‌وکارها، همچنان بالاتر از ۵۰ واحد و حاکی از گسترش بخش‌های مرتبط است. شایان ذکر است؛ وجود اختلالات زنجیره عرضه و نگرانی از افزایش محدودیت‌های کنترلی در پی شیوع گونه دلتا، گسترش فعالیت‌های اقتصادی را محدود کرده است.

شیوع گونه دلتای ویروس کرونا درخصوص اعمال مجدد محدودیت‌های کنترلی و تحت تأثیر قرار گرفتن روند بهبود اقتصادی نگرانی‌هایی ایجاد کرده است. اگرچه، بررسی ارقام اقتصادی ماه‌های اخیر نشان نمی‌دهد این بحران تا کنون تأثیر چندانی بر اقتصاد منطقه یورو گذاشته باشد. با وجود این، فیلیپ لین، اقتصاددان ارشد بانک مرکزی اروپا، با اشاره به پیشرفت فرآیند واکسیناسیون و اقدامات اتخاذ شده برای تقویت سطح بهداشت عمومی، همچنان در این خصوص خوش‌بین بوده و اظهار داشت: "با وجود بالا بودن سرعت گسترش گونه دلتا، به نظر می‌رسد اثرگذاری آن بر اقتصاد منطقه یورو محدود باشد و در سال جاری و سال آینده در مسیر رشد پر قدرت باقی بمانیم. با توجه به این که اقدامات کنترلی منطقه‌ای برای کنترل شیوع گونه جدید ویروس به نسبت اثربخش بوده و به وضع محدودیت‌های گسترده نیازی وجود ندارد؛ پیش‌بینی می‌شود پیامد اقتصادی آن نیز اندک باشد. از سوی دیگر، برآورد رشد تولید ناخالص داخلی سه ماهه دوم نیز بالاتر از پیش‌بینی‌ها بوده است؛ بنابراین به نظر می‌رسد روند بهبود اقتصادی ادامه یابد." شایان ذکر است؛ بانک مرکزی اروپا پیش‌بینی می‌کند رشد اقتصادی در سال‌های ۲۰۲۱ و ۲۰۲۲ به ترتیب در سطح ۴/۶ و ۴/۷ درصد قرار گیرد. از سوی دیگر، آقای لین درباره برخی عوامل که می‌توانند میزان رشد ماه‌های آتی را محدود کنند، هشدار داد: ممکن است محدودیت‌های سمت عرضه و کمبود مواد اولیه بیش از مدتی که انتظار می‌رفت باقی بمانند و شیوع گونه دلتا نیز سرعت رشد اقتصاد جهانی تا حدودی آهسته‌تر نماید." از طرفی، با توجه به اظهارات برخی سیاست‌گذاران بانک مرکزی اروپا مبنی بر لزوم بحث درباره چگونگی پایان دادن طرح خرید اضطراری اوراق قرضه (با ارزش ۱/۸۵ هزار میلیارد یورو)، آقای لین افزود: "برنامه‌های محرک اقتصادی حداقل تا پایان ماه مارس سال آینده ادامه خواهند یافت و اکنون برای آغاز گفت‌وگوهای مرتبط بسیار زود است."

انگلیس

بنا به آمارهای اولیه، شاخص مدیران خرید ترکیبی در ماه اوت نسبت به ماه قبل از آن، از ۵۹/۲ به ۵۵/۳ واحد، برای سومین ماه متوالی تنزل یافت که این افت بیشتر تحت تأثیر بخش خدمات که سهم بزرگی در اقتصاد انگلیس دارد، رقم خورد. شاخص مدیران خرید بخش خدمات در مدت مذکور، از ۵۹/۶ به ۵۵/۵ واحد افت کرد که پایین‌ترین از انتظارات (۵۹ واحد) و ضعیف‌ترین انبساط بخش یاد شده در شش ماه گذشته بود. شاخص مذکور در بخش کارخانه‌ای، از ۶۰/۴ واحد در ماه ژوئیه به ۶۰/۱ واحد در ماه اوت کاهش یافت که اگر چه بیانگر انبساط بخش یاد شده و بهتر از پیش‌بینی‌ها (۵۹/۵)



واحد) بود اما رشد این بخش پایین‌ترین میزان در پنج ماه اخیر محسوب می‌گردد. کاهش رشد اقتصاد متأثر از کمبود نیروی کار و اختلالات زنجیره تامین کالا و تضعیف تقاضا گزارش شد. افزایش آمار مبتلایان به ویروس کرونا، مخارج مصرف‌کنندگان را تحت تاثیر قرار داده است. همچنین، مقررات خود قرنطینگی در صورت تماس با مبتلایان به کرونا که البته از سیزدهم ماه اوت برداشته شد، از مشکلات شرکت‌ها در رابطه با کمبود نیروی کار عنوان شد. صنایع خودروسازی و کالاهای برقی با اختلالات تامین کالا و کاهش تولید مواجه بودند. زیر شاخص استخدام مدیران خرید همزمان با بازگشت کارگران مشمول طرح حمایت شغلی، بالاترین رشد را از زمان شروع انتشار آمار مذکور ثبت نمود. نماگر قیمت نهاده‌ها نیز نسبت به ماه ژوئیه که بالاترین میزان در بیست سال گذشته بود، کاهش یافت. نظر سنجی بانک لویدرز از حدود ۱۲۰۰ بنگاه در ماه جاری، حاکی از افزایش سطح اعتماد تجاری به بالاترین میزان در چهار سال اخیر بود، همچنین، نزدیک به نیمی از شرکت‌ها افزایش دستمزدها را در دوازده ماه آتی بیش از ۲ درصد پیش‌بینی نمودند. لازم به ذکر است، بانک مرکزی همچنان افزایش فشارهای تورمی را گذرا ارزیابی و اوایل ماه جاری، انقباض ملایم سیاست‌های پولی در برآوردهای سه ساله این بانک پیش‌بینی گردید.

ژاپن

دولت ژاپن در گزارش ماه اوت پیرامون وضعیت اقتصاد این کشور عنوان داشته با وجود تداوم روند رو به رشد اقتصاد، در برخی از بخش‌ها از جمله رشد مصرف خصوصی و خدمات واسطه به آن افت مشاهده شده و از منظر کلی اقتصاد همچنان در شرایط اضطرابی قرار دارد. همچنین، کاهش یاد شده در تقاضا، در خصوص کالاهای مصرفی وارداتی بیشتر بود. از این رو، دولت پیش‌بینی کرده در ماه‌های آینده نرخ رشد واردات کاهش یابد. با این وجود، در ماه مذکور سوددهی شرکت‌ها افزایش یافت. در گزارش ماه اوت بر لزوم توجه به تشدید ریسک تهدید کننده اقتصاد ژاپن ناشی از همه‌گیری کرونا تاکید گردید. شایان ذکر است، در ماه اوت تعداد موارد ابتلا به کرونا در این کشور در مقایسه با ماه قبل از آن افزایش یافت و با واسطه آلودگی واکسن مدرنا، روند واکسیناسیون در این کشور کندتر از پیش‌بینی انجام شد.

چین

براساس داده‌های اداره ملی آمار چین، سود شرکت‌های صنعتی این کشور در ماه ژوئیه، در مقیاس سالانه، ۱۶/۴ درصد رشد کرد که کمتر از ماه قبل (۲۰ درصد) و پنجمین کاهش متوالی محسوب می‌شود. کارشناسان افزایش قیمت مواد اولیه و تنگنای تامین کالا را از عوامل افت مذکور می‌دانند. تنزل شاخص مذکور بر شواهد تضعیف روند بهبود اقتصاد چین افزود و انتظارات از تداوم و تقویت حمایت‌های مالی را برای مدت طولانی‌تر افزایش داد. بررسی‌های بلومبرگ براساس



روند سه ماهه نماگرهایی از بازار سهام، مسکن، مصالح ساختمانی، فلزات، تورم تولید کننده، اعتماد تجاری بنگاه‌های کوچک و متوسط، فروش اتومبیل و تجارت جهانی حاکی از تضعیف روند بهبود اقتصاد چین که تحت تاثیر صادرات و بخش بازرگانی به سرعت بازیابی شده بود، می‌باشد؛ بروز سویه بسیار مسری دلتا ویروس کرونا و حوادث طبیعی در کنار تداوم کمبود تراشه، مشکلات حمل و نقل و افزایش هزینه‌های مواد خام از عوامل کاهش سرعت رشد شمرده می‌شود، قوانین سخت‌گیرانه مقامات چینی در بخش‌های مختلف از جمله محدودیت‌های تامین مالی در بخش ساختمان، سازندگان را با فشارهای کمبود نقدینگی مواجه و مخاطرات افزایش وام‌های معوق و بی‌ثباتی در بخش مالی و انتقال آن به دیگر بخش‌های اقتصاد را تشدید نموده است. بهبود نامتوازن اقتصاد نیز همچنان ادامه دارد؛ تقاضای خانوار به میزان بازیابی بخش کارخانه‌ای رشد نکرده است و تضعیف فروش خانه و اتومبیل در ماه اوت تداوم یافت. تجارت خارجی با توجه به افزایش صادرات کره جنوبی به عنوان شاخصی از تجارت جهانی، صعودی برآورد می‌شود، البته، سهم کشورهای همسایه چین از تجارت جهانی با بهبود وضعیت بحران کرونا در این کشورها در حال بازیابی است که تجارت این کشور را تحت تاثیر قرار خواهد داد. اعتماد تجاری بنگاه‌های کوچک و متوسط نیز براساس نظر سنجی موسسه استاندارد چارترد در ماه اوت روند کاهشی را ادامه داد و به پایین‌ترین سطح شش ماهه تنزل یافت.

نرخ بهره یوان چین در آخرین روز کاری					
دوره	یک‌شنبه	۳ ماهه	۶ ماهه	۹ ماهه	۱۲ ماهه
نرخ بهره شایبور (بین بانکی)	۲/۰۹۲۰	۲/۳۵۴۰	۲/۴۷۱۰	۲/۶۵۲۰	۲/۷۰۰۰
نرخ مرجع	-	-	-	-	۴/۶۵
نرخ LPR					۳/۸۵

ترکیه

در ماه اوت، شاخص اعتماد مصرف‌کننده در مقایسه با ماه پیش از آن، از ۷۹/۵ به ۷۸/۲ واحد کاهش یافت. همچنین، در مدت مشابه، شاخص اعتماد بخش کارخانه‌ای از ۱۱۴/۸ به ۱۱۳/۹ واحد رسید. از سوی دیگر، ظرفیت مورد استفاده تولید از ۷۶/۷ به ۷۷/۱ درصد تغییر یافت. شایان ذکر است، شاخص مذکور که میزان استفاده از ظرفیت تولیدی بالقوه را نشان می‌دهد، پس از افت شدید در ماه آوریل سال گذشته تا ۶۱/۶ درصد (پایین‌ترین سطح در حدود ۱۰ سال اخیر) در پی آسیب‌های اقتصادی ناشی از شیوع ویروس کرونا، به تدریج در حال بازگشت به وضعیت عادی است.

نماینده تجاری دولت امریکا، کترین تری، خطاب به وزیر تجارت ترکیه اظهار داشت: "با توجه به مذاکرات انجام شده تحت هدایت سازمان همکاری و توسعه اقتصادی، لازم است کشورهای شرکت‌کننده برای هماهنگی با توافق



چندجانبه حاصل، مالیات انفرادی بر خدمات دیجیتال را لغو نمایند. از سوی دیگر، این گونه مالیات‌ها شرکت‌های امریکایی را مورد تبعیض قرار داده است." شایان ذکر است؛ بیش از ۱۳۰ عضو سازمان یاد شده نسبت به وضع قوانین جدید مالیات بر شرکت‌ها، اتخاذ نرخ مالیاتی حداقل ۱۵ درصدی و لغو مالیات‌های ملی بر خدمات دیجیتالی متعهد شده‌اند. دفتر نماینده تجاری امریکا در ماه ژوئن بر واردات ۶ کشور از جمله ترکیه (با ارزش حدود ۲ هزار میلیارد دلار) ۲۵ درصد مالیات تعیین کرده بود؛ اما دریافت آن را تا زمان مشخص شدن نتایج مذاکرات درخصوص مالیات بین‌المللی به تعویق انداخت. از سوی دیگر، در پاسخ به اظهارات خانم تای، وزیر تجارت ترکیه نیز درخواست آنکارا درخصوص حذف مالیات‌های اضافی اعمال شده بر صنعت فولاد توسط امریکا را مورد تأکید قرار داد.

روسیه

براساس داده‌های اداره آمار فدرال، تورم در هفته منتهی به بیست و سوم ماه اوت نسبت به هفته ماقبل آن، در مقیاس سالانه، از ۶/۵ به ۶/۶۸ درصد افزایش یافت. انتظار می‌رود، برنامه حمایتی دولت برای بازنشستگان و نیروهای نظامی، که هفته گذشته رئیس جمهور روسیه در فاصله یک ماه مانده به انتخابات پارلمان این کشور اعلام کرد، تورم قیمت مصرف‌کننده را در آینده نزدیک تشدید نماید. همچنین، پیش‌بینی می‌شود، بانک مرکزی در نشست آتی در ماه سپتامبر، نرخ بهره کلیدی را برای پنجمین بار در سال جاری، افزایش دهد. شایان ذکر است، نرخ‌های بالاتر، سپرده‌های بانکی را جذاب‌تر و هزینه استقراض را افزایش می‌دهد که در تقویت روبل و کنترل تورم موثر است اما رشد اقتصادی را تضعیف می‌نماید. در ماه ژوئیه، رشد تولیدات صنعتی در مقیاس سالانه، ۶/۸ درصد گزارش شد که کمتر از رشد شاخص مذکور در ماه پیش از آن (۱۰/۲ درصد) و ضعیف‌تر از انتظارات (۸/۲ درصد) بود.

هند

بانک مرکزی هند رشد اقتصادی این کشور در سه ماهه آوریل تا ژوئن را نسبت به مدت مشابه سال قبل، ۲۱/۴ درصد برآورد نمود. در همین رابطه، متوسط نتایج نظرسنجی رویترز، رشد ۲۰ درصدی را پیش‌بینی کرده بود. لازم به ذکر است، اقتصاد هند در مدت مورد اشاره در سال گذشته، ۲۴/۴ درصد منقبض شده بود. همچنین، در فصل پیش، انبساط اقتصاد هند، ۱/۶ درصد گزارش گردید. محدودیت‌های محلی ایالتی در مقایسه با قرنطینه‌های سراسری سال گذشته و افزایش مخارج مصرف‌کنندگان در عملکرد بهتر اقتصاد در مدت یاد شده موثر ارزیابی می‌شود. روند ضعیف واکسیناسیون، بروز سویه‌های جدید و مقاوم در برابر واکسن‌های موجود و شیوع موج سوم ابتلا به ویروس کرونا از جمله مخاطرات بهبود شکننده اقتصاد هند برآورد می‌شود. دولت هند اقدامات مختلفی برای تقویت اقتصاد آسیب دیده از دو موج سهمگین ابتلا به



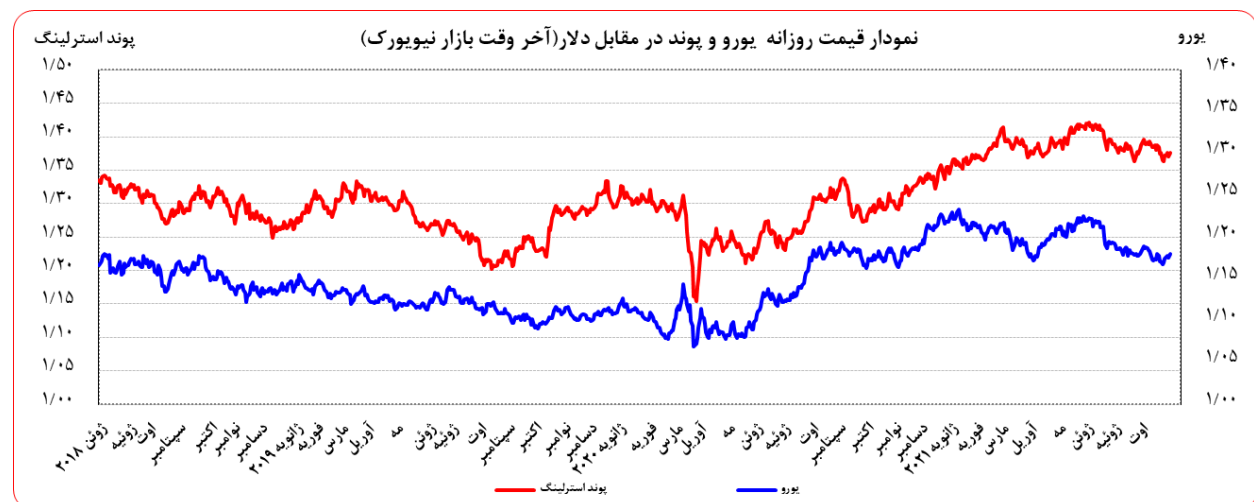
کرونا اتخاذ کرده است. فشار بر بانک‌های دولتی برای افزایش وام‌ها با وجود رشد وام‌های معوق ناشی از کاهش توان بازپرداخت بنگاه‌ها و خانوارها در نتیجه تضعیف فعالیت‌های اقتصادی در بحران کرونا، برنامه خصوصی‌سازی دارایی‌های دولتی به ارزش ۸۱ میلیارد دلار طی چهار سال و مجوز حضور مستقیم در بازارهای بین‌المللی به شرکت‌ها (جایگزین انتشار رسید سپرده) از جمله اقدامات مذکور می‌باشد. شایان ذکر است، در سال مالی گذشته، کسری بودجه هند ۹/۳ درصد تولید ناخالص ملی گزارش شد که دولت هند در نظر دارد در سال مالی جاری آن را به ۶/۸ درصد کاهش دهد.

طبق آمار دولتی، اقتصاد هند در سه ماهه منتهی به ژوئن، ۲۲/۴ میلیارد دلار سرمایه‌گذاری مستقیم خارجی جذب کرده است که نسبت به مدت مشابه سال گذشته، ۹۰ درصد رشد داشت. صنایع خودروسازی، نرم‌افزار و سخت‌افزار کامپیوتر و خدمات به ترتیب با ۲۷، ۱۷ و ۱۱ درصد بیشترین سهم از این جریان سرمایه را کسب نمودند. اقدامات دولت در زمینه اصلاحات سیاست‌های جذب سرمایه‌گذاری مستقیم خارجی، تسهیل سرمایه‌گذاری و کسب‌وکار از جمله کاهش مالیات شرکت‌ها و بازبینی قانون کار برای بکارگیری آسان‌تر نیروی کار، در رشد سرمایه‌گذاری خارجی موثر بوده است.

تحولات بازار ارزهای عمده

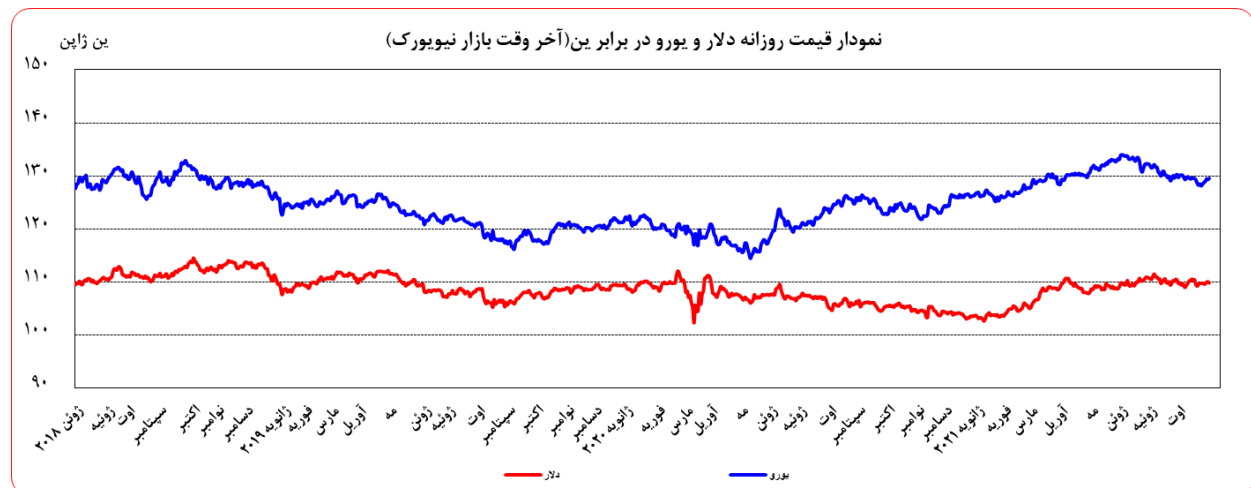
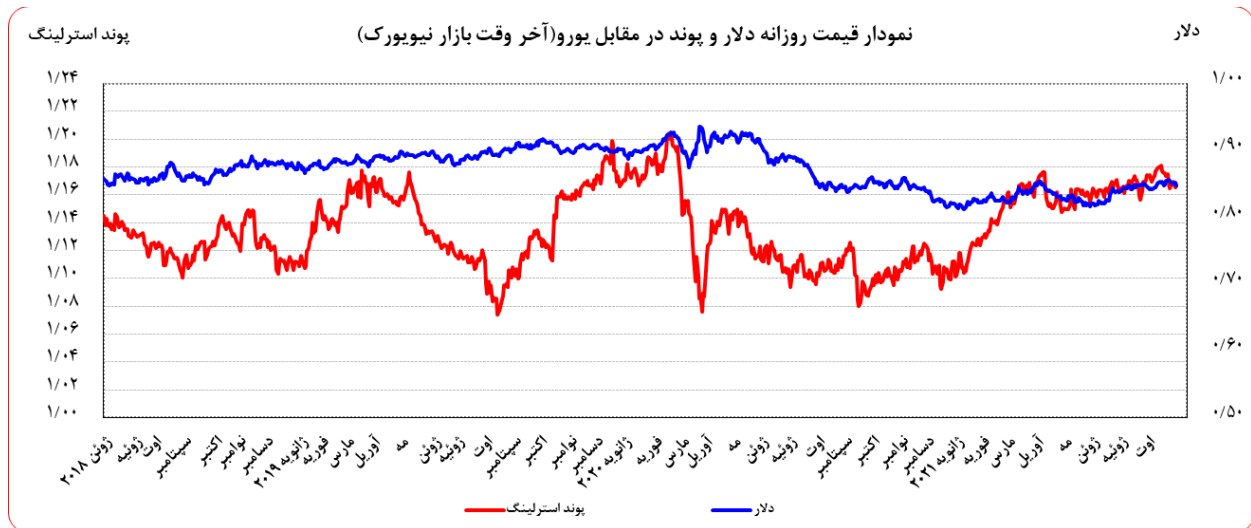
روز جمعه گذشته نسبت به جمعه ماقبل آن، ارزش دلار در برابر ین ۰/۰۵ درصد تقویت و در برابر فرانک سوئیس ۰/۶۷ درصد تضعیف شد. در همین مدت، ارزش یورو در برابر دلار ۰/۸۲ درصد و ارزش لیره در برابر دلار ۰/۹۸ درصد تقویت شد. به نرخ‌های پایان وقت بازار نیویورک، در هفته گذشته هر یورو در محدوده ۱/۱۷۹۷-۱/۱۷۴۵ دلار و هر پوند در محدوده ۱/۳۷۶۳-۱/۳۶۹۹ دلار در نوسان بود. هر دلار نیز در دامنه ۱۱۰/۰۹-۱۰۹/۶۸ ین متغیر بود.

همچنین، ارزش یورو در برابر ین ۰/۸۸ درصد و در برابر فرانک سوئیس ۰/۱۵ درصد تقویت شد. ارزش پوند انگلیس نیز در برابر یورو ۰/۱۶ درصد تقویت شد. به نرخ‌های پایان وقت بازار نیویورک، در هفته گذشته هر پوند در محدوده ۱/۱۶۹۲-۱/۱۶۵۷ یورو در نوسان بود. هر یورو نیز در دامنه ۱۲۹/۵۹-۱۲۸/۸۳ ین متغیر بود.





بهره‌برداری از این گزارش در صورت ذکر منبع بلامانع است.



عوامل افزایش ارزش دلار در هفته گذشته

- کاهش سطح فعالیت‌های تجاری امریکا
- تاکید رئیس فدرال رزرو بر موقتی بودن روند افزایش قیمت
- کاهش احتمال عادی سازی سیاست‌های فوق انبساطی فدرال رزرو

کاهش سطح فعالیت‌های تجاری امریکا و تاکید رئیس فدرال رزرو بر موقتی بودن روند افزایش قیمت‌ها تا حدی از احتمال عادی سازی سیاست‌های فوق انبساطی فدرال رزرو در آینده نزدیک کاست. این امر سبب کاهش ارزش دلار در مقابل سایر ارزهای جهان‌روا شد.



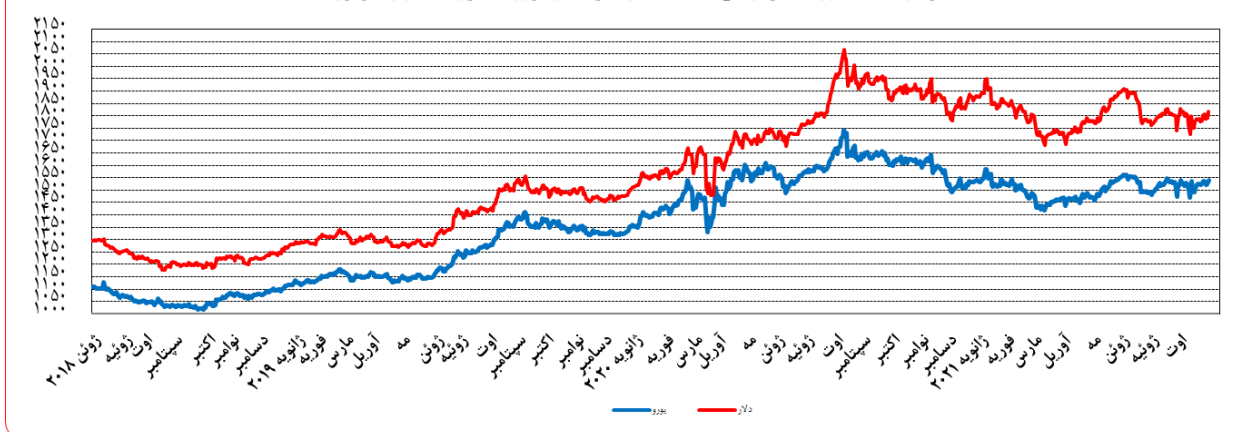
نرخ بهره لایبور ارزها در آخرین روز کاری هفته گذشته					
نام ارز	بهره (درصد)	۳ ماهه	۶ ماهه	۹ ماهه	۱۲ ماهه
دلار		+۰/۱۱۹۸۸	+۰/۱۵۴۷۵	-	+۰/۲۳۵۱۳
یورو		-۰/۵۶۱۸۶	-۰/۵۴۴۸۶	-	-۰/۴۹۸۰۰
پوند		+۰/۰۶۸۵۰	+۰/۱۰۲۰۰	-	+۰/۲۲۵۳۸
فرانک		-۰/۷۷۱۴۰	-۰/۷۲۷۰۰	-	-۰/۶۰۰۲۰
ین		-۰/۰۹۸۸۳	-۰/۰۸۰۵۰	-	+۰/۰۵۶۱۷
درهم امارات		+۰/۳۹۴۱۷۰	+۰/۴۸۶۶۷۰	-	+۰/۵۰۵۰۰۰
لیبر ترکیه		۱۹/۹۵۰۰	۱۹/۷۴۰۰	۱۹/۷۴۰۰	۱۹/۶۹۷۸

تحولات بازار طلا

بهای طلا در روز جمعه هفته گذشته نسبت به جمعه هفته ماقبل آن، به دلار ۱/۹۵ درصد و به یورو ۱/۱۲ درصد افزایش یافت. نوسانات هفته گذشته قیمت طلا در بازار نیویورک در محدوده ۱۸۱۷/۲۱ - ۱۷۸۸/۹۰ دلار برای هر اونس و در محدوده ۱۵۴۰/۴۰ - ۱۵۱۹/۷۵ یورو در هر اونس ثبت شد.

اظهارات رئیس فدرال رزرو مبنی بر موقتی بودن رشد تورم و کاهش احتمال تغییر در سیاست‌های فوق انبساطی فدرال رزرو در آینده نزدیک هم‌زمان با کاهش ارزش دلار سبب تقویت بهای طلا شد.

نمودار قیمت روزانه هر اونس طلا به دلار آمریکا و یورو (آخر وقت بازار نیویورک)



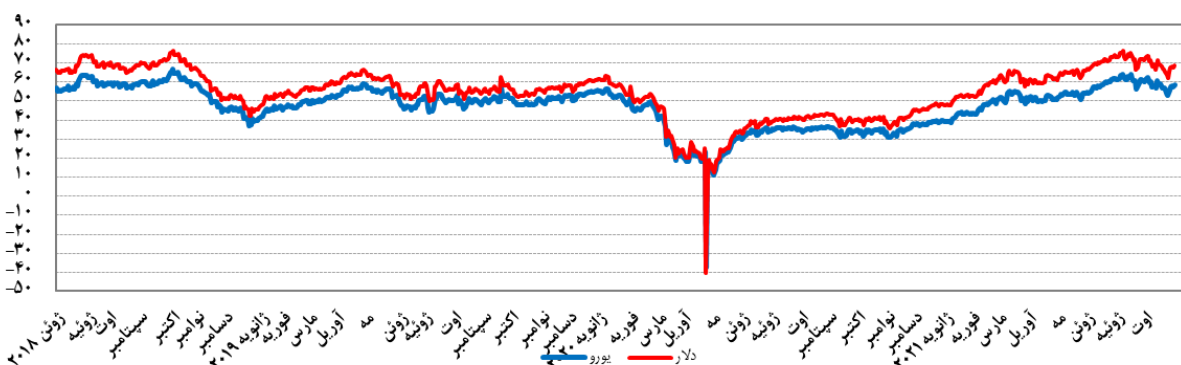


تحولات بازار نفت

بهای نفت خام پایه آمریکا در روز جمعه هفته گذشته نسبت به جمعه هفته ماقبل آن، به دلار و یورو به ترتیب، ۱۰/۳۰ و ۹/۴۰ درصد افزایش یافت. به نرخ‌های پایان وقت بازار نیویورک، بهای هر بشکه نفت خام پایه آمریکا در محدوده ۶۸/۷۴-۶۵/۶۴ دلار و ۵۸/۲۷-۵۵/۸۹ یورو معامله گردید. بهای نفت برنت در روز جمعه هفته گذشته نسبت به جمعه هفته ماقبل آن، به دلار و یورو به ترتیب، ۱۱/۵۴ و ۱۰/۶۳ درصد افزایش یافت. بهای هر بشکه نفت برنت به نرخ‌های پایان وقت بازار نیویورک در دامنه ۷۲/۷۰-۶۸/۷۵ دلار و ۶۱/۶۳-۵۸/۵۴ یورو معامله گردید. بهای هر بشکه نفت خام اوپک در محدوده ۷۰/۷۵-۶۷/۳۳ دلار و ۶۰/۲۰-۵۷/۳۳ یورو معامله گردید. شایان ذکر است، بهای نفت اوپک در روز پنجشنبه هفته گذشته (آخرین نرخ گزارش شده) نسبت به جمعه هفته ماقبل آن، به دلار و یورو به ترتیب، ۶/۹۹ و ۶/۵۲ درصد کاهش یافت.

تضعیف دلار، آتش‌سوزی در یکی از سکوهای نفتی مکزیک و کاهش قابل توجه عرضه نفت خام این کشور، تقویت بازارهای سهام جهانی و افزایش ریسک‌پذیری سرمایه‌گذاران، ارتقای مجوز استفاده اضطراری از واکسن فایزر با توجه به تأیید کامل آن توسط سازمان غذا و داروی آمریکا، انتشار گزارش‌هایی مبنی بر کنترل موفقیت‌آمیز شیوع گونه دلتای در چین، کاهش بیش از انتظار موجودی انبار نفت خام آمریکا، انتشار ارقامی مبنی بر افزایش تقاضای نفت آمریکا به بالاترین سطح پس از شیوع ویروس کرونا، احتمال رسیدن طوفان به خلیج مکزیک در هفته آتی و تخلیه بخشی از نیروی کار سکوهای نفتی آمریکا و تأکید رئیس فدرال رزرو مبنی بر عدم لزوم حرکت زود هنگام به سمت سیاست‌های پولی انقباضی، افزایش بهای نفت را در پی داشت. از سوی دیگر، بالا رفتن موارد ابتلا به ویروس کرونا و اعمال محدودیت‌های مسافرتی جدید در برخی کشورها، افزایش تولید نفت آمریکا و بالا رفتن تعداد سکوهای نفتی این کشور برای سومین هفته متوالی، از شدت افزایش بهای نفت کاست.

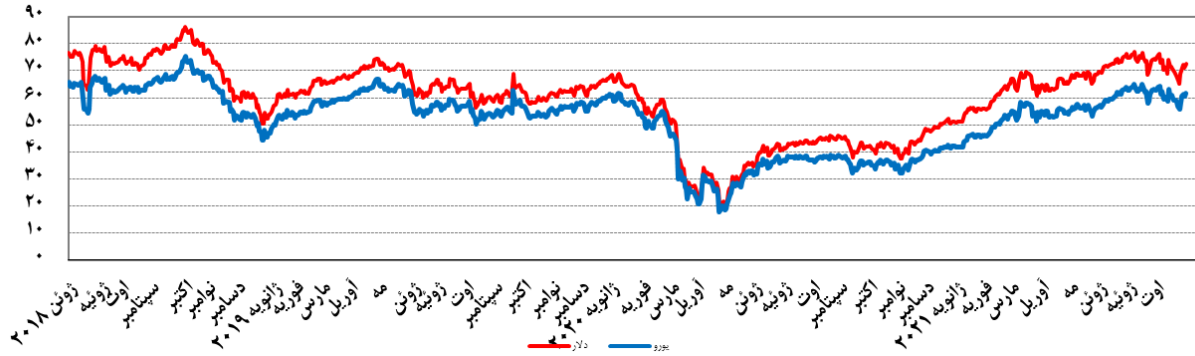
نمودار قیمت روزانه نفت خام پایه آمریکا به دلار و یورو (آخر وقت بازار نیویورک)



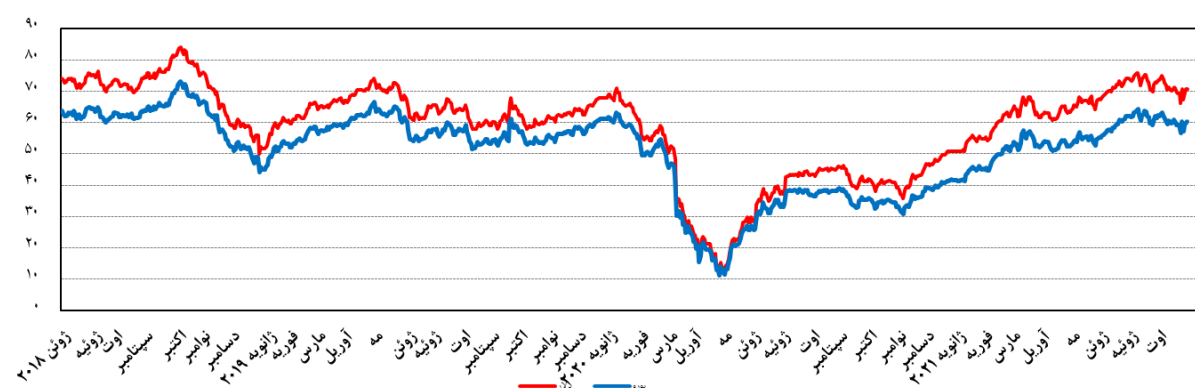


بهره‌برداری از این گزارش در صورت ذکر منبع بلامانع است.

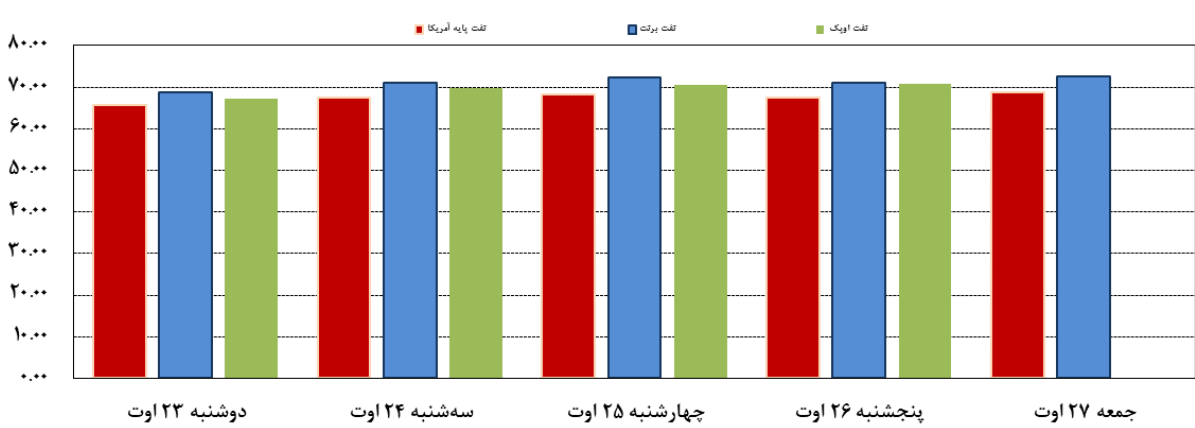
نمودار قیمت روزانه نفت برنت دریای شمال به دلار و یورو (آخر وقت بازار نیویورک)



نمودار قیمت روزانه سبد نفتی اوپک به دلار و یورو



قیمت‌های نفت در هفته منتهی به ۲۷ اوت



موجودی انبار نفت آمریکا (ارقام به میلیون بشکه)			مصرف نفت خام آمریکا (هزار بشکه در روز)			
سال قبل Δ	هفته قبل Δ	موجودی در هفته ماقبل	سال قبل Δ	هفته قبل Δ	میزان در هفته ماقبل	
-۱۰۳/۴	-۳/۰	۱,۰۵۳/۹۰				نفت خام
-۷۵/۲	-۳/۰	۴۳۲/۶۰	۶۰۰	۰	۱۱,۴۰۰	تولید داخلی
-۲۸/۲	۰/۰	۶۲۱/۳۰				ذخایر استراتژیک نفت خام
-۱۳/۳	-۲/۲	۲۲۵/۹۰	۷۹۳	۴۲۶	۳,۳۴۵	خالص واردات

ارزش هر دلار آمریکا به ارزهای عمده (آخر وقت بازار نیویورک)

هفته منتهی به 1400/06/05

قیمت نقدی طلا و قیمت نفت خام در بازارهای سلف

2021/08/27

درصد تغییرات	جمع					عنوان	جمع 20 اوت
	27 اوت	26 اوت	25 اوت	24 اوت	23 اوت		
-۰/۸۷	۹۲/۶۸	۹۳/۰۶	۹۲/۸۳	۹۲/۸۹	۹۲/۹۶	شاخص دلار	۹۳/۵۰
-۱/۵۷	۱/۲۶۲۳	۱/۲۶۸۸	۱/۲۵۹۲	۱/۲۵۹۱	۱/۲۶۵۰	دلار کانادا	۱/۲۸۲۴
-۰/۷۶	۱/۴۸۹۱	۱/۴۹۱۱	۱/۴۸۲۲	۱/۴۸۰۶	۱/۴۸۵۷	دلار کانادا (یورو)	۱/۵۰۰۵
+۰/۰۵	۱۰۹/۸۵	۱۱۰/۰۹	۱۱۰/۰۰	۱۰۹/۶۸	۱۰۹/۶۹	ین ژاپن	۱۰۹/۷۹
+۰/۸۸	۱۲۹/۵۹	۱۲۹/۳۸	۱۲۹/۴۸	۱۲۸/۹۷	۱۲۸/۸۳	ین ژاپن (یورو)	۱۲۸/۴۷
+۰/۸۲	۱/۱۷۹۷	۱/۱۷۵۲	۱/۱۷۷۱	۱/۱۷۵۹	۱/۱۷۴۵	یورو*	۱/۱۷۰۱
-۰/۶۷	+۰/۹۱۱۰	+۰/۹۱۷۸	+۰/۹۱۳۸	+۰/۹۱۳۰	+۰/۹۱۲۴	فرانک سوئیس	+۰/۹۱۷۱
+۰/۱۵	۱/۰۷۴۷	۱/۰۷۸۶	۱/۰۷۵۶	۱/۰۷۳۶	۱/۰۷۱۶	فرانک سوئیس (یورو)	۱/۰۷۳۱
+۰/۹۸	۱/۳۷۶۱	۱/۳۶۹۹	۱/۳۷۶۳	۱/۳۷۲۹	۱/۳۷۲۲	لیره انگلیس*	۱/۳۶۲۷
+۰/۱۶	۱/۱۶۶۵	۱/۱۶۵۷	۱/۱۶۹۲	۱/۱۶۷۵	۱/۱۶۸۳	لیره انگلیس (یورو)	۱/۱۶۴۶
+۰/۲۷	۱/۴۲۰۰۹	۱/۴۲۱۰۹	۱/۴۲۰۱۶	۱/۴۱۹۷۴	۱/۴۱۸۴۷	SDR به دلار	۱/۴۱۶۲۲
-۰/۵۴	۱/۲۰۳۷۷	۱/۲۰۹۲۳	۱/۲۰۶۴۹	۱/۲۰۷۳۶	۱/۲۰۷۷۲	SDR به یورو	۱/۲۱۰۳۴
۱/۹۵	۱۸۱۷/۲۱	۱۷۹۲/۰۱	۱۷۸۸/۹۰	۱۸۰۴/۹۹	۱۸۰۳/۲۹	طلای نیویورک (هر اونس)	۱۷۸۲/۴۵
۱/۱۲	۱۵۴۰/۴۰	۱۵۲۴/۸۶	۱۵۱۹/۷۵	۱۵۳۴/۹۹	۱۵۳۵/۳۷	طلای نیویورک (یورو)	۱۵۲۳/۳۳
۱۱/۵۴	۷۲/۷۰	۷۱/۰۷	۷۲/۲۵	۷۱/۰۵	۶۸/۷۵	نفت برنت انگلیس (هر بشکه)	۶۵/۱۸
۱۰/۶۳	۶۱/۶۳	۶۰/۴۷	۶۱/۳۸	۶۰/۴۲	۵۸/۵۴	نفت برنت انگلیس (یورو)	۵۵/۷۰
۱۰/۳۰	۶۸/۷۴	۶۷/۴۲	۶۸/۳۶	۶۷/۵۴	۶۵/۶۴	نفت پایه آمریکا (هر بشکه)	۶۲/۳۲
۹/۴۰	۵۸/۲۷	۵۷/۳۷	۵۸/۰۷	۵۷/۴۴	۵۵/۸۹	نفت پایه آمریکا (یورو)	۵۳/۲۶
		۷۰/۷۵	۷۰/۵۹	۶۹/۷۱	۶۷/۳۳	سبب نفت اوپک (هر بشکه)	۷۰/۷۵
		۶۰/۲۰	۵۹/۹۷	۵۹/۲۸	۵۷/۳۳	سبب نفت اوپک (یورو)	۶۰/۴۶