



بانک مرکزی جمهوری اسلامی ایران  
اداره مطالعات و سازمانهای بین المللی  
دایره مطالعات ارزی

# بررسی وضع اقتصادی - ارزی کشورهای عمده

بازارهای طلا و نفت

## شماره ۲۷

هفته منتهی به ۱۹ سپتامبر ۲۰۲۱

۲۸ شهریور ۱۴۰۰





## فهرست مندرجات

شماره صفحه

عنوان

۲-۷

بررسی وضعیت اقتصادی کشورهای عمده

• آمریکا

• منطقه یورو

• انگلستان

• ژاپن

• روسیه

• ترکیه

• هند

۷-۹

تحولات بازار ارزهای عمده

۹-۱۰

تحولات بازار طلا

۱۰-۱۲

تحولات بازار نفت

خواننده گرامی

ضمن تشکر خواهشمند است در صورت داشتن هرگونه انتقاد و یا پیشنهاد در مورد این گزارش نظرات خود را از طرق زیر مطرح فرمائید.

پست الکترونیکی: [m.rezazadeh@cbi.ir](mailto:m.rezazadeh@cbi.ir)

تلفن: ۲۹۹۵۳۸۱۵



## خلاصه

در امریکا، در ماه اوت، رشد شاخص بهای مصرف‌کننده در مقیاس ماهانه به  $0/3$  درصد و در مقیاس سالانه به  $5/3$  درصد کاهش پیدا کرد. در مدت مشابه، رشد تولیدات صنعتی در مقیاس ماهانه به  $0/4$  درصد و در مقیاس سالانه به  $5/95$  درصد تقلیل یافت.

در منطقه یورو، در ماه ژوئیه، رشد تولیدات صنعتی در مقیاس ماهانه پس از دو ماه افت متوالی بهبود یافته و به  $1/5$  درصد افزایش پیدا کرد. همچنین، رشد شاخص مذکور در مقیاس سالانه به  $7/7$  درصد رسید. از سوی دیگر، بر اساس آمار نهایی، رشد شاخص بهای مصرف‌کننده در ماه اوت در مقیاس ماهانه به  $0/4$  درصد و در مقیاس سالانه به  $3$  درصد رسید.

در انگلیس، قیمت مصرف‌کننده در ماه اوت نسبت به ماه قبل از آن، در مقیاس سالانه، از  $2$  به  $3/2$  درصد افزایش یافت که بیش از پیش‌بینی‌ها ( $2/9$  درصد) بود. در مدت مذکور، خرده‌فروشی در مقیاس ماهانه،  $0/9$  درصد، برای چهارمین ماه متوالی منقبض شد. بیکاری در سه ماهه منتهی به ماه ژوئیه نسب به فصل قبل از آن، از  $4/7$  به  $4/6$  درصد کاهش یافت.

گزارش ماه سپتامبر دولت ژاپن نشان دهنده افت سرعت رشد اقتصادی این کشور برای نخستین بار در ۴ ماه اخیر به علت کاهش تولید خودرو و مصرف خصوصی بود.

رشد بهتر از انتظار ارقام خرده‌فروشی امریکا و کاهش احتمال افت پرسرعت رشد اقتصادی این کشور در کنار تاکید برخی از مقامات فدرال رزرو بر آغاز سیاست کاهش خرید دارایی توسط این بانک سبب تقویت دلار در مقابل سایر ارزهای جهان‌روا شد. این عوامل به کاهش بهای طلا نیز انجامید.

آهسته بودن فرآیند بازگشت تولید نفت امریکا به سطح پیش از طوفان آیدا و وقوع طوفان دیگری در تگزاس، پیش‌بینی آژانس بین‌المللی انرژی مبنی بر تقویت روند بهبود تقاضای جهانی نفت در پی واکنش‌های گسترده و کاهش بیش از انتظار موجودی انبار نفت خام امریکا، بهای نفت را تقویت کرد.



## امریکا

بر اساس آمار نهایی، در ماه اوت، رشد شاخص بهای مصرف‌کننده در مقایسه با ماه پیش از آن، در مقیاس ماهانه از ۰/۵ به ۰/۳ درصد (پس از تجدید نظر نزولی) و در مقیاس سالانه از ۵/۴ به ۵/۳ درصد کاهش پیدا کرد. همچنین، رشد شاخص مذکور بدون در نظر گرفتن قیمت انرژی و مواد غذایی، در مقیاس ماهانه از ۰/۳ به ۰/۱ درصد و در مقیاس سالانه از ۴/۳ به ۴ درصد (پس از تجدید نظر نزولی) تخفیف یافت. در حال حاضر بیشتر سیاست‌گذاران فدرال رزرو افزایش تورم به این سطوح کم‌سابقه را گذرا دانسته و با توجه به عدم بهبود کامل بازار کار، کاهش زودهنگام حمایت‌ها و اتخاذ سیاست‌های انقباضی را مناسب نمی‌دانند.

در ماه اوت، رشد تولیدات صنعتی در مقایسه با ماه پیش از آن، در مقیاس ماهانه از ۰/۸ به ۰/۴ درصد و در مقیاس سالانه از ۶/۶۴ به ۵/۹۵ درصد کاهش یافت. به نظر می‌رسد دلیل عمده کاهش رشد تولیدات صنعتی در مقیاس ماهانه، تداوم اختلالات زنجیره عرضه و کمبود مواد اولیه باشد که کاهش بیش از انتظار رشد تولیدات کارخانه از ۱/۶ به ۰/۲ درصد را به دنبال داشته است. همچنین، در مدت مشابه، رشد خرده‌فروشی در مقیاس ماهانه از منفی ۱/۸ به مثبت ۰/۷ درصد و در مقیاس سالانه از ۱۵/۱۴ به ۱۳/۴۵ درصد رسید. لازم به ذکر است، رشد این شاخص بدون در نظر گرفتن فروش اتومبیل در مقیاس ماهانه از منفی ۱ به مثبت ۱/۸ درصد (بالتر از پیش‌بینی‌ها) افزایش یافت.

تعداد متقاضیان بیمه بیکاری در هفته منتهی به ۱۰ سپتامبر نسبت به هفته پیش از آن، از ۳۱۲ هزار نفر به ۳۳۲ هزار نفر (بالتر از پیش‌بینی‌ها) افزایش یافت. لازم به ذکر است، در مدت مشابه، میانگین چهار هفته‌ای شاخص مذکور از ۳۴۰ هزار نفر به ۳۳۶ هزار نفر رسید. از سوی دیگر، مجموع متقاضیان بیمه بیکاری در یک‌ساله منتهی به ۳ سپتامبر در مقایسه با یک‌ساله منتهی به هفته پیش از آن، از ۲/۸۵۲ میلیون نفر به ۲/۶۶۵ میلیون نفر (پایین‌تر از پیش‌بینی بازار) کاهش پیدا کرد.

## منطقه یورو

در ماه ژوئیه، رشد تولیدات صنعتی در مقایسه با ماه پیش از آن، در مقیاس ماهانه پس از دو ماه افت متوالی بهبود یافته و از منفی ۰/۱ به مثبت ۱/۵ درصد افزایش پیدا کرد. رشد شاخص مذکور در مقیاس سالانه از ۱۰/۱ به ۷/۷ درصد (بالتر از پیش‌بینی‌ها) رسید.

مازاد تجاری در ماه ژوئیه نسبت به ماه پیش از آن، از ۱۷/۷ میلیارد یورو به ۲۰/۷ میلیارد یورو افزایش یافت. بر اساس آمار نهایی، رشد شاخص بهای مصرف‌کننده در ماه اوت نسبت به ماه پیش از آن، در مقیاس ماهانه از منفی ۰/۱ به مثبت ۰/۴ درصد و در مقیاس سالانه از ۲/۲ به ۳ درصد افزایش پیدا کرد. بر اساس آمار منتشر شده، به نظر



می‌رسد عمده افزایش رشد این شاخص ناشی از بالا رفتن قیمت‌های انرژی بوده است. شایان ذکر است، رشد شاخص مذکور بدون در نظر گرفتن قیمت انرژی، مواد غذایی، نوشیدنی و تنباکو در مقیاس ماهانه از منفی ۰/۴ به مثبت ۰/۳ درصد افزایش و در مقیاس سالانه در سطح ۱/۶ درصد تثبیت شد.

هفته گذشته، نشریه فایننشال تایمز گزارشی بحث‌برانگیز منتشر نمود که بر اساس آن، اقتصاددان ارشد بانک مرکزی اروپا، فیلیپ لین، در نشست خصوصی با اقتصاددانان آلمانی، بخشی از پیش‌بینی تورمی اعلام نشده این بانک را افشا کرده است. طبق این گزارش، آقای لین اظهار داشته که بانک مرکزی اروپا انتظار دارد تا سال ۲۰۲۵ به هدف تورمی ۲ درصدی خود دست یابد. این در حالی است که این اطلاعات در معرض دسترسی عموم قرار نداشته و می‌تواند پیش‌بینی مسیر حرکت نرخ‌های بهره کلیدی را تحت تأثیر قرار دهد. پس از انتشار این خبر، برخی از اعضای پارلمان اروپا از رئیس بانک یاد شده خواستار توقف این نشست‌های خصوصی شدند. شایان ذکر است، بانک مرکزی اروپا جزئیات منتشر شده در گزارش مذکور و پیش‌بینی فایننشال تایمز مبنی بر افزایش نرخ بهره در سال ۲۰۲۳ را نادرست خواند.

## انگلیس

براساس گزارش اداره ملی آمار، بازار کار در سه ماهه منتهی به ماه ژوئیه روند بازیابی را ادامه داد و متوسط پرداخت‌ها، سریع‌تر از تورم رشد کرد. نرخ بیکاری در مدت مذکور نسبت به فصل قبل از آن، از ۴/۷ به ۴/۶ درصد کاهش یافت. در مدت یاد شده، ۱۸۳ هزار نفر به آمار شاغلان شامل خود اشتغالی افزوده شد و تعداد شاغلان به ۳۲/۴ میلیون نفر رسید که همچنان پایین‌تر از آمار قبل از همه‌گیری (۳۳/۱ میلیون نفر) قرار دارد. متوسط پرداخت‌های هفتگی در مدت مذکور، در مقیاس سالانه، ۸/۳ درصد افزایش یافت و گزارش بنگاه‌ها حاکی از تشدید فشارهای پرداخت بود. شایان ذکر است، در اواخر ماه جاری طرح حمایت شغلی که هم‌اکنون نزدیک به ۷۰۰ هزار نفر را پوشش می‌دهد، به پایان خواهد رسید. قیمت مصرف‌کننده در ماه اوت نسبت به ماه قبل از آن، در مقیاس سالانه، از ۲ به ۳/۲ درصد افزایش یافت که بیش از پیش‌بینی‌ها (۲/۹ درصد) و بالاترین نرخ تورم در نزدیک به یک دهه اخیر بود. جهش مذکور تحت تأثیر بازیابی قیمت‌ها در رستوران‌ها ارزیابی می‌شود که سال گذشته در طرحی حمایتی، با یارانه دولت با تخفیف ارائه می‌گردید. برخی تحلیلگران با موقتی ارزیابی نمودن نوسانات غیرمنتظره تورم در دو ماه اخیر، واکنش بانک مرکزی را وابسته به ارزیابی این بانک از فشارهای بلند مدت ناشی از تداوم کمبود نیروی کار عنوان نمودند. شایان ذکر است، بانک مرکزی افزایش تورم به ۴ درصد طی ماه‌های آتی و روند کاهشی شاخص مذکور در سال ۲۰۲۲ را پیش‌بینی نموده است. آمار قیمت تولیدکننده که روز چهارشنبه منتشر شد بیانگر ماندگاری بیشتر فشارهای قیمتی بود. شاخص قیمت تولیدکننده در مدت مشابه، در مقیاس سالانه، از ۴/۹ به ۵/۹ درصد، متأثر از رشد هزینه مواد خام، افزایش یافت.



در ماه اوت، برای چهارمین ماه متوالی، خرده‌فروشی منقبض شد که طولانی‌ترین دوره انقباضی از زمان انتشار شاخص مذکور محسوب می‌شود. براساس داده‌های اداره ملی آمار، حجم خرده‌فروشی در مقیاس ماهانه، در ماه گذشته نسبت به ماه ژوئیه، ۹/۰ درصد افت کرد که ضعیف‌تر از پیش‌بینی انبساط ۵/۰ درصدی بود. برخی کارشناسان بخشی از افت فروش را به عادی‌سازی الگوهای مخارج، همزمان با برداشتن محدودیت‌ها ربط می‌دهند. مشکلات تامین کالا و کمبود نیروی کار همچنان بخش خرده‌فروشی را تحت فشار قرار داده است. آمار مذکور نگرانی‌ها در رابطه با سرعت بهبود اقتصادی پسا کرونا را افزایش داد. لازم به ذکر است، با وجود اینکه بیشتر اقتصاددانان اتخاذ سیاست انقباضی توسط بانک مرکزی را تا اواخر سال آینده میلادی بعید می‌دانند، انتظارات در بازارهای مالی بیانگر افزایش نرخ بهره در ماه فوریه بود که آمار یاد شده، تردیدها در رابطه با افزایش زود هنگام نرخ بهره را تقویت نمود.

## ژاپن

گزارش ماه سپتامبر دولت ژاپن نشان دهنده افت سرعت رشد اقتصادی این کشور برای نخستین بار در ۴ ماه اخیر بود. در این گزارش به کاهش تولید خودرو به علت نارسایی در تامین زنجیره قطعات وارداتی از کشورهای جنوب شرق آسیا و همچنین افت مصرف خصوصی اشاره شده بود. دولت پیش‌بینی نموده با توجه به کمبود قطعه‌های الکترونیکی و همچنین افت رشد اقتصادی چین احتمال دارد کاهش تولید علاوه بر خودروسازی به سایر بخش‌های تولیدی نیز سرایت نموده و روند رشد اقتصادی در مقایسه با قبل کاهش یابد. البته دولت ژاپن در این گزارش به احتمال رشد منفی اقتصاد این کشور اشاره‌ای نداشت.

## چین

براساس داده‌های اداره ملی آمار چین، تولیدات صنعتی در مقیاس سالانه در ماه اوت، ۳/۵ درصد رشد کرد که نسبت به رشد ۴/۶ درصدی شاخص مذکور در ماه ژوئیه و انتظارات (۸/۵) ضعیف‌تر بود. رشد خرده‌فروشی نیز در مدت مشابه، در مقیاس سالانه، از ۵/۸ به ۵/۲ درصد کاهش یافت که نسبت به پیش‌بینی‌ها (۷ درصد)، افت قابل توجهی داشت. در ماه اوت، بخش کارخانه‌ای و خرده‌فروشی تحت تاثیر بروز مجدد کرونا و اختلالات عرضه، ضعیف‌ترین رشد در نزدیک به یک سال اخیر را ثبت نمودند. محدودیت‌های سختگیرانه جدید دولت چین برای کنترل شیوع سویه دلتا کرونا از اواخر ماه ژوئیه، خدمات مسافرتی و رستورانی را تحت تاثیر قرار داد؛ فروش رستوران‌ها در ماه اوت پس از رشد ۳/۱۴ درصدی در ماه پیش از آن، ۵/۴ درصد نسبت به سال گذشته منقبض شد. همچنین، سرمایه‌گذاری در بخش ساخت‌وساز طی هشت ماه نخست سال جاری میلادی، تحت تاثیر محدودیت‌ها در بخش املاک برای کاهش ریسک مالی، ۲/۳ درصد کاهش یافت.



شایان ذکر است، انقباض بخش مسکن چین و کاهش تقاضای مواد اولیه ناشی از آن نظیر سنگ آهن، با توجه به سهم بالای این کشور در مصرف آهن و فولاد، بر بازارهای جهانی نیز اثر گذاشته است. انتظار می‌رود، تضعیف عملکرد بخش‌های یاد شده با توجه به تداوم رفتار احتیاطی مصرف‌کنندگان ناشی از موج جدید ابتلا به کرونا در بخش‌های جنوب چین و بدتر شدن شرایط در بازار املاک، در ماه سپتامبر ادامه یابد. به نظر می‌رسد، با وجود آمار ضعیف اشاره شده و نگرانی‌ها از گسترش مشکلات بخش املاک به سایر بخش‌ها، دولت چین با در اولویت قرار دادن ثبات مالی، به محدودیت‌ها در بخش مسکن و کنترل انتشار کربن، برای دستیابی به اهداف بلند مدت، ادامه دهد. سیاست‌گذاران چینی از محرک‌های گسترده برای حمایت از اقتصاد اجتناب کرده و به جای آن، برنامه‌های هدفمند نظیر حمایت از کسب‌وکارهای کوچک را دنبال می‌کنند.

وزیر بازرگانی چین از رشد ۲۲/۳ درصدی سرمایه‌گذاری مستقیم خارجی در این کشور در هشت ماه نخست سال جاری میلادی، نسبت به مدت مشابه سال گذشته خبر داد.

نرخ بهره یوان چین در آخرین روز کاری						
نرخ بهره	دوره	یک‌شنبه	۳ ماهه	۶ ماهه	۹ ماهه	۱۲ ماهه
شایبور (بین بانکی)	۲/۲۱۳۰	۲/۳۷۲۰	۲/۴۶۸۰	۲/۶۴۹۰	۲/۷۰۰۰	
نرخ مرجع	-	-	-	-	۴/۶۵	
نرخ LPR					۳/۸۵	

## ترکیه

در ماه ژوئیه، رشد تولیدات صنعتی در مقایسه با ماه پیش از آن، در مقیاس سالانه از ۲۴/۱ به ۸/۷ درصد رسید که به میزان قابل توجهی پایین‌تر از پیش‌بینی‌ها بود. همچنین، در مدت مشابه، رشد خرده‌فروشی در مقیاس ماهانه از ۱۴/۴ به ۰/۷ درصد و در مقیاس سالانه از ۱۷/۴ به ۱۲/۳ درصد تنزل یافت.

بر اساس گزارشات به دست آمده، نقشه راه سه ساله برنامه میان‌مدت اقتصادی ترکیه در سال‌های ۲۰۲۲ تا ۲۰۲۴ اعلام شده است. بر اساس اعلام جدید این برنامه، رشد اقتصادی این کشور در سال‌های ۲۰۲۲، ۲۰۲۳ و ۲۰۲۴ به ترتیب ۵/۵ و ۵/۵ درصد عنوان شد. همچنین، نرخ بیکاری طی دوره مذکور به ترتیب، ۱۲، ۱۱/۴ و ۱۰/۹ درصد و نرخ تورم ۹/۸، ۸ و ۷/۶ درصد برآورد شده و پیش‌بینی می‌شود تورم در پایان سال جاری در سطح ۱۶/۲ درصد قرار گیرد. لطفی الوان، وزیر دارایی و خزانه‌داری، ضمن تشریح اهداف برنامه مذکور به رشد پایدار تحت رهبری بخش خصوصی اشاره نمود و اظهار



داشت: "نقش بخش خصوصی در این برنامه اقتصادی از سوی دولت حمایت و تقویت خواهد شد." شایان ذکر است، برنامه میان‌مدت اقتصادی ترکیه شامل سیاست‌ها، اصول و شاخص‌های اقتصادی در بازه زمانی یاد شده است. در این برنامه، تأثیر تغییرات آب و هوایی در سراسر جهان و اهمیت گذار به اقتصاد سبز در چارچوب مفهوم پایداری اقتصادی و با رویکردهایی مانند اجماع سبز اروپا نیز مورد توجه قرار گرفته است. بر این اساس، از رویکردهای جدیدی که از گذار به تحول سبز در زمینه‌های صنعت، تجارت، حمل و نقل، محیط زیست و انرژی با استفاده از تأمین منابع مالی خارجی پشتیبانی خواهد شد. همچنین، سرمایه‌گذاری‌هایی که کارایی را افزایش داده و انتشار گازهای گلخانه‌ای را محدود می‌کنند از سوی دولت مورد حمایت قرار خواهند گرفت. به علاوه، دولت با صدور گواهینامه منطقه صنعتی سبز و ایجاد مناطق مناسب زیست‌محیطی تلاش خواهد نمود تا بر اساس برنامه پیش‌بینی‌شده به اقتصادی پایدار و پویا دست یابد.

## روسیه

با وجود افزایش نرخ بهره برای پنجمین بار متوالی در سال جاری، تورم در مقیاس سالانه، در اواسط ماه جاری، به ۶/۸۴ درصد افزایش یافت. با توجه به اظهارات رئیس بانک مرکزی روسیه، انتظار می‌رود تورم در ماه سپتامبر به نقطه اوج ۷ درصدی تشدید شود و با آغاز روند کاهشی از ماه اکتبر، در نیمه دوم سال آینده میلادی به نرخ هدف (۴ درصد) بازگردد. لازم به ذکر است، با وجود افزایش نرخ بهره کلیدی به ۶/۷۵ درصد در نشست اخیر بانک مذکور، افزایش مجدد نرخ بهره در نشست آتی این بانک دور از انتظار نیست و مقامات پولی بازگشت نرخ بهره به محدوده خنثی (۶-۵ درصد) را منوط به اطمینان از کاهش پایدار تورم می‌دانند. در بررسی اخیر یک مرکز نظرسنجی دولتی در روسیه، رشد قیمت‌ها و افت قدرت خرید، به عنوان یکی از دغدغه‌های اصلی مردم این کشور مطرح شد. در هفته‌های اخیر با نزدیک شدن به انتخابات پارلمانی، با وجود هشدارهای تورمی و شائبه جذب آرا به نفع حزب حاکم، به دستور رئیس جمهور حقوق نظامیان، کارکنان دولتی و بازنشستگان افزایش یافت؛ ارزش حمایت‌های مالی مذکور، حداقل ۷ میلیارد دلار برآورد می‌گردد. برخی کارشناسان اولویت مقامات را ثبات مالی و پولی، ذخایر بالا و بدهی پایین نسبت به حمایت از رشد اقتصادی و افزایش درآمدها می‌دانند. همچنین، با وجود هشدارهای بانک مرکزی نسبت به مخاطرات تورمی، دولت در نظر دارد حدود ۲۲ میلیارد دلار از درآمدهای نفتی صندوق ثروت ملی را طی سال‌های ۲۰۲۱-۲۴، در زیرساخت‌ها هزینه کند. منابع صندوق مذکور در اوایل ماه سپتامبر در سطح ۱۹۰/۵ میلیارد دلار گزارش شد. شایان ذکر است، با توجه به بهبود چشمگیر وضعیت بازار سهام، رشد سرمایه‌گذاری خارجی در اوراق قرضه محلی و کاهش ریسک اعتباری، پیش‌بینی می‌شود اثر مخاطرات سیاسی انتخابات پیش‌رو بر بازارهای روسیه، ناشی از اقدامات بانک مرکزی برای کنترل تورم، سیاست مالی محافظه‌کارانه، بازیابی قیمت مواد اولیه و تسهیل نسبی تحریم‌های امریکا تضعیف گردد.





## هند

تورم خرده‌فروشی در ماه اوت نسبت به ماه پیش از آن، در مقیاس سالانه، از ۵/۵۹ به ۵/۳۰ درصد کاهش یافت که بهتر از انتظارات (۵/۶۰ درصد) و تحت تاثیر کاهش تورم مواد غذایی ارزیابی می‌شود. تورم پایه با اندکی کاهش، در سطح ۵/۸ درصد قرار گرفت. تورم عمده‌فروشی نیز در مدت مذکور، در مقیاس سالانه، از ۱۱/۱۶ به ۱۱/۳۹ درصد افزایش یافت که متأثر از افزایش هزینه سوخت و تولیدات کارخانه‌ای عنوان شد؛ رشد قیمت‌های عمده‌فروشی مواد غذایی در مدت یاد شده کاهشی بود. بازیابی تقاضا در بخش خدمات و اختلالات عرضه از مخاطرات تشدید تورم شمرده می‌شود. انتظار می‌رود، با توجه به آمار تورم خرده‌فروشی، فشارها بر بانک مرکزی برای عادی‌سازی نرخ بهره کاسته شود، اتخاذ رویکرد انقباضی حداقل تا اوایل سال آتی میلادی بعید به نظر می‌رسد.

داده‌های وزارت بازرگانی هند بیانگر رشد نزدیک به ۴۶ درصدی صادرات این کشور در ماه اوت در مقیاس سالانه بود. واردات نیز طی مدت مذکور، ۵۱/۷۲ درصد افزایش یافت.

براساس گزارش موسسه دیلویت (Deloitte)، چشم‌انداز رشد اقتصادی هند از منظر سرمایه‌گذاران بین‌المللی مثبت ارزیابی می‌شود. در نظرسنجی موسسه یاد شده از حدود ۱۲۰۰ مدیر تجاری، سرمایه‌گذاری در زیرساخت‌های انرژی، خدمات مالی و درمان به عنوان جذابترین مقاصد سرمایه‌گذاری در کشور مذکور شمرده شد. لازم به ذکر است، با وجود بحران کرونا در سال مالی ۲۰۲۱، هند ۸۱/۷۲ میلیارد دلار سرمایه‌گذاری مستقیم خارجی جذب کرد که نسبت به سال مالی قبل از آن، ۱۰ درصد رشد داشت. خاطر نشان می‌سازد، این کشور در نظر دارد تا سال ۲۰۲۴، به تولید ناخالص داخلی ۵ هزار میلیارد دلاری دست یابد. کارشناسان، دستیابی به هدف مذکور را با توجه به آسیب‌های کرونا و حجم کنونی اقتصاد این کشور (کمتر از ۳ هزار میلیارد دلار)، حداقل با دو سال تاخیر برآورد می‌کنند. موسسه مذکور نیز، تحقق هدف یاد شده را منوط به سرمایه‌گذاری مستقیم خارجی ۴۰۰ میلیارد دلاری طی شش سال آینده تخمین می‌زند. با وجود ارزیابی با ثبات چشم‌انداز سیاسی و اقتصادی هند در نظرسنجی مذکور، این کشور امتیاز کمتری از منظر نهادی نظیر شفافیت مقررات و سازوکارهای قضائی و همچنین زیرساخت‌ها کسب نمود.

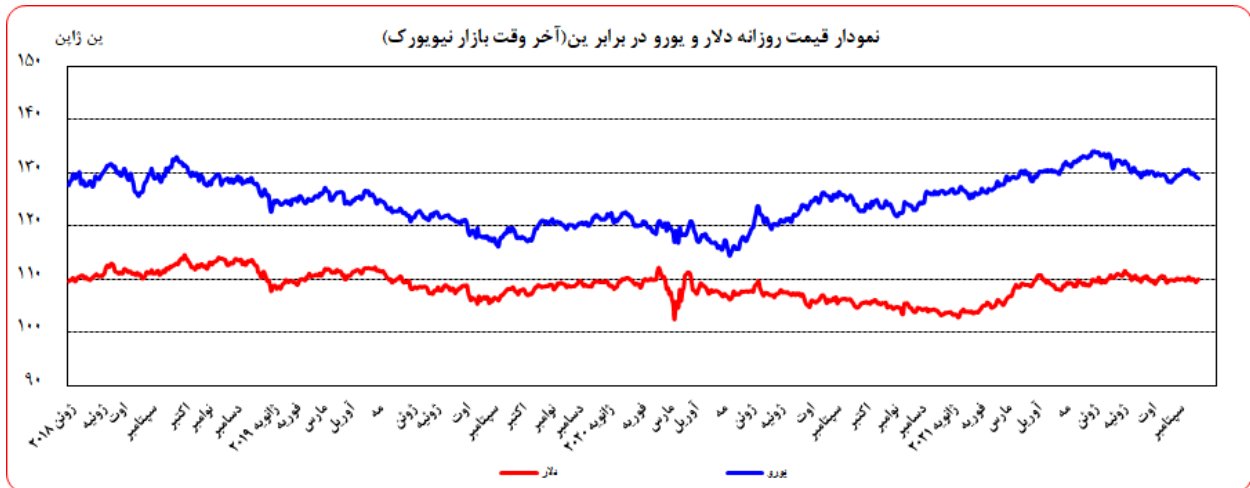
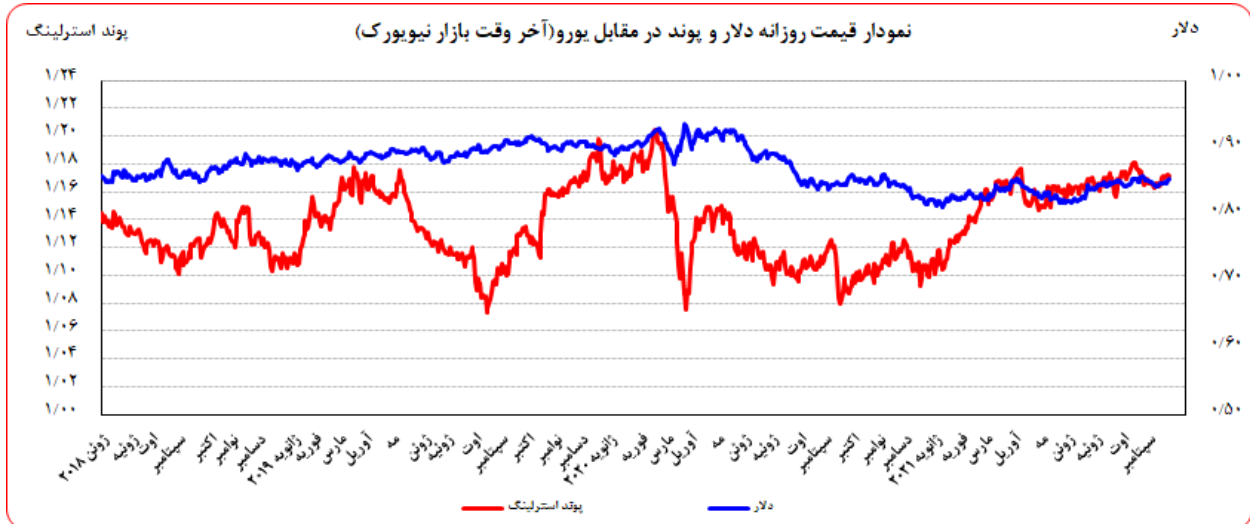
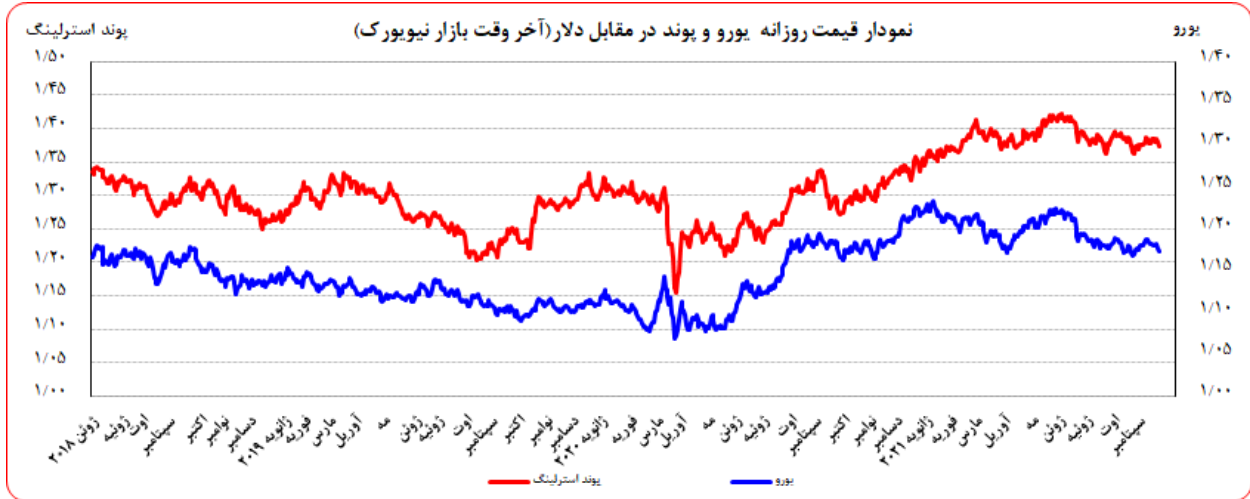
## تحولات بازار ارزهای عمده

روز جمعه گذشته نسبت به جمعه ماقبل آن، ارزش دلار در برابر ین ۰/۰۲ درصد و در برابر فرانک سوئیس ۱/۵۶ درصد تقویت شد. در همین مدت، ارزش یورو در برابر دلار ۰/۷۲ درصد و ارزش لیره در برابر دلار ۰/۶۹ درصد تضعیف شد. به نرخ‌های پایان وقت بازار نیویورک، در هفته گذشته هر یورو در محدوده ۱/۱۸۱۶-۱/۱۷۲۶ دلار و هر پوند در محدوده ۱/۳۷۳۸-۳۸۴۲/۱ دلار در نوسان بود. هر دلار نیز در دامنه ۱۱۰-۱۰۹/۳۷ ین متغیر بود.



بهره‌برداری از این گزارش در صورت ذکر منبع بلامانع است.

همچنین، ارزش یورو در برابر ین  $0/70$  درصد تضعیف و در برابر فرانک سوئیس  $0/83$  درصد تقویت شد. ارزش پوند انگلیس نیز در برابر یورو  $0/03$  درصد تقویت شد. به نرخ‌های پایان‌وقت بازار نیویورک، در هفته گذشته هر پوند در محدوده  $1/1721 - 1/1699$  یورو در نوسان بود. هر یورو نیز در دامنه  $128/90 - 129/92$  ین متغیر بود.





### عوامل تقویت ارزش دلار در هفته گذشته

- رشد بهتر از انتظار ارقام خرده فروشی و کاهش احتمال افت پرسرعت رشد اقتصادی امریکا
- تاکید یکی از مقامات فدرال رزرو بر لزوم آغاز برنامه کاهش خرید دارایی

رشد بهتر از انتظار ارقام خرده فروشی امریکا و کاهش احتمال افت پرسرعت رشد اقتصادی این کشور در کنار تاکید برخی از مقامات فدرال رزرو بر آغاز سیاست کاهش خرید دارایی توسط این بانک سبب تقویت دلار در مقابل سایر ارزهای جهان‌روا شد. در مقابل رشد کمتر از انتظار ارقام مربوط به مصرف در انگلیس افت ارزش پوند را به همراه داشت.

نرخ بهره لایبور ارزها در آخرین روز کاری هفته گذشته					
نام ارز	بهره (درصد)	۳ ماهه	۶ ماهه	۹ ماهه	۱۲ ماهه
دلار		+۱۲۳۸۸	+۱۵۲۲۵	-	+۲۲۴۳۸
یورو		-۵۶۱۰۰	-۵۴۱۰۰	-	-۴۹۷۰۰
پوند		+۷۰۸۸	+۱۰۹۰۰	-	+۲۵۶۲۵
فرانک		-۷۵۶۲۰	-۷۲۰۲۰	-	-۵۸۸۸۰
ین		-۰۸۱۳۳	-۰۶۲۱۷	-	+۰۶۲۶۷
درهم امارات		+۳۶۷۳۶۰	+۴۹۵۰۰۰	-	+۶۶۸۶۶۰
لیبر ترکیه		۱۹/۸۸۵۶	۱۹/۷۴۰۰	۱۹/۷۲۹۴	۱۹/۶۸۴۷

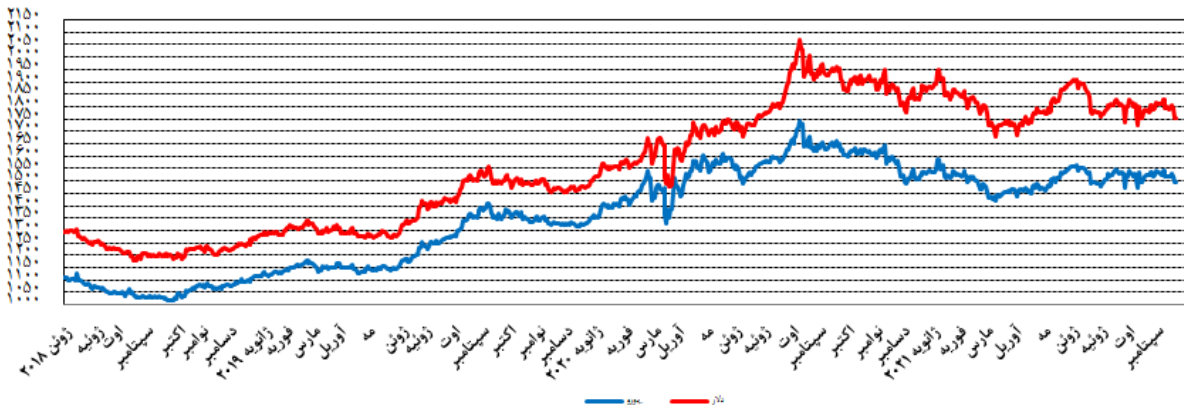
### تحولات بازار طلا

بهای طلا در روز جمعه هفته گذشته نسبت به جمعه هفته ماقبل آن، به دلار ۲/۱۸ درصد و به یورو ۱/۴۷ درصد کاهش یافت. نوسانات هفته گذشته قیمت طلا در بازار نیویورک در محدوده ۱۸۰۳/۶۹ - ۱۷۵۱/۲۹ دلار برای هر اونس و در محدوده ۱۴۹۲/۳۵ - ۱۵۲۸/۰۳ یورو در هر اونس ثبت شد.

رشد مطلوب ارقام اقتصادی امریکا و سخنان یکی از مقامات فدرال رزرو مبنی بر لزوم آغاز برنامه کاهش خرید دارایی، ضمن تقویت دلار به کاهش بهای طلا انجامید.



نمودار قیمت روزانه هر اونس طلا به دلار آمریکا و یورو (آخر وقت بازار نیویورک)



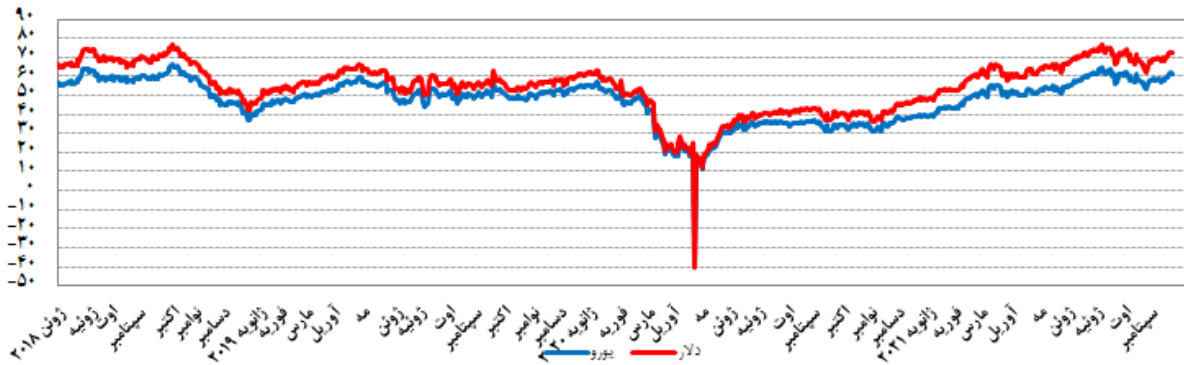
## تحولات بازار نفت

بهای نفت خام پایه آمریکا در روز جمعه هفته گذشته نسبت به جمعه هفته ماقبل آن، به دلار و یورو به ترتیب، ۳/۲۳ و ۳/۹۸ درصد افزایش یافت. به نرخ‌های پایان وقت بازار نیویورک، بهای هر بشکه نفت خام پایه آمریکا در محدوده ۷۲/۶۱-۷۰/۴۵ دلار و ۶۱/۷۲-۵۹/۶۵ یورو معامله گردید. بهای نفت برنت در روز جمعه هفته گذشته نسبت به جمعه هفته ماقبل آن، به دلار و یورو به ترتیب، ۳/۳۲ و ۴/۰۷ درصد افزایش یافت. بهای هر بشکه نفت برنت به نرخ‌های پایان وقت بازار نیویورک در دامنه ۷۶/۱۳-۷۳/۵۱ دلار و ۶۴/۷۱-۶۲/۲۴ یورو معامله گردید. بهای هر بشکه نفت خام اوپک در محدوده ۷۴/۱۷-۷۲/۷۷ دلار و ۶۳/۰۴-۶۱/۶۱ یورو معامله گردید. شایان ذکر است، بهای نفت اوپک در روز پنجشنبه هفته گذشته (آخرین نرخ گزارش شده) نسبت به جمعه هفته ماقبل آن، به دلار و یورو به ترتیب، ۳/۰۴ درصد و ۳/۷۹ درصد افزایش یافت.

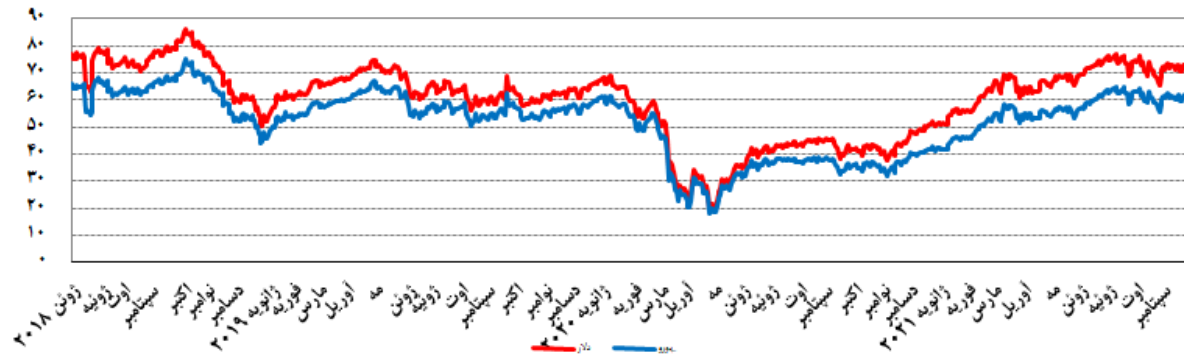
آهسته بودن فرآیند بازگشت تولید نفت آمریکا به سطح پیش از طوفان آیدا و وقوع طوفان دیگری در تگزاس، پیش‌بینی آژانس بین‌المللی انرژی مبنی بر تقویت روند بهبود تقاضای جهانی نفت در پی واکسیناسیون گسترده و کاهش بیش از انتظار موجودی انبار نفت خام آمریکا، بهای نفت را تقویت کرد. از سوی دیگر، تداوم افزایش تولید نفت اوپک پلاس طبق برنامه پیشین با وجود پیش‌بینی به تعویق افتادن بهبود اساسی تقاضا به سطوح پیش از شیوع ویروس کرونا تا سال آینده، پیش‌بینی بالا رفتن تولید نفت شیل آمریکا و آغاز به کار دوباره برخی شرکت‌های انرژی در خلیج مکزیک پس از دو طوفان متوالی، افزایش احتمالی عرضه نفت با آزادسازی ذخایر استراتژیک آمریکا و چین، پیش‌بینی نزدیک‌تر شدن به توافق هسته‌ای با ایران و تقویت دلار، از شدت تقویت بهای نفت کاست.



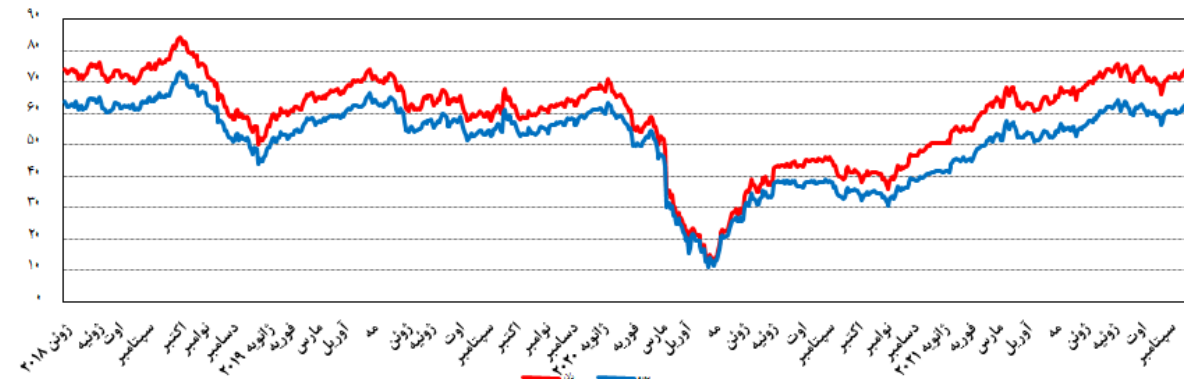
نمودار قیمت روزانه نفت خام پایه آمریکا به دلار و یورو (آخر وقت بازار نیویورک)



نمودار قیمت روزانه نفت برنت دریای شمال به دلار و یورو (آخر وقت بازار نیویورک)

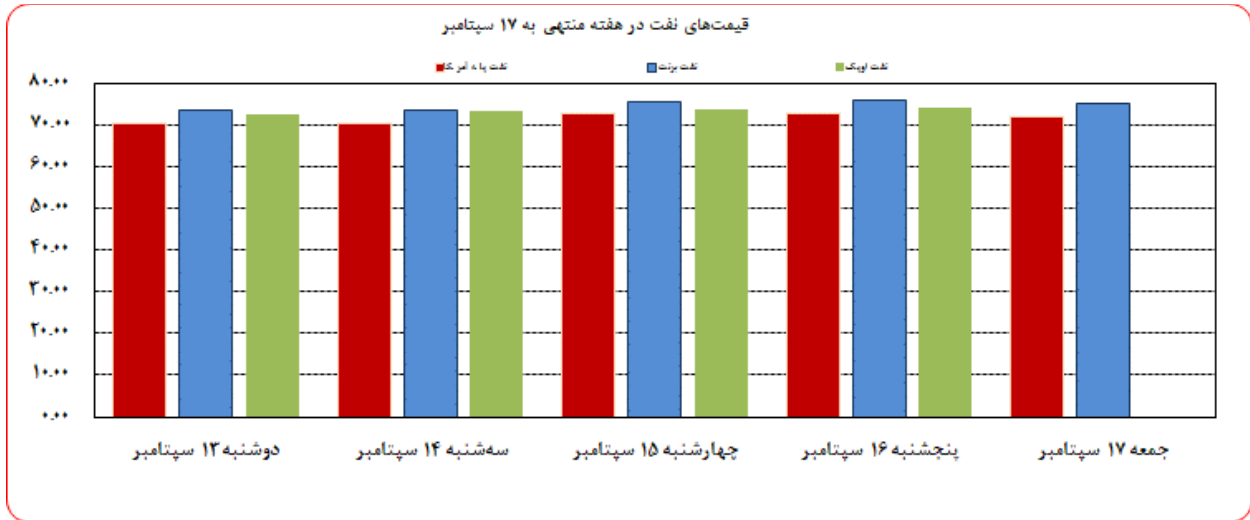


نمودار قیمت روزانه سبد نفتی اوپک به دلار و یورو





بهره‌برداری از این گزارش در صورت ذکر منبع بالمانع است.



موجودی انبار نفت آمریکا (ارقام به میلیون بشکه)			مصرف نفت خام آمریکا (هزار بشکه در روز)			
سال قبل $\Delta$	هفته قبل $\Delta$	موجودی در هفته ماقبل	سال قبل $\Delta$	هفته قبل $\Delta$	میزان در هفته ماقبل	
-۱۰۳/۶	-۷/۰	۱,۰۳۸/۲۰			نفت خام	
-۷۸/۶	-۶/۴	۴۱۷/۴۰	-۸۰۰	۱۰۰	۱۰,۱۰۰	تولید داخلی
-۲۵/۰	-۰/۵	۶۲۰/۸۰			ذخایر تجاری نفت خام	
-۱۳/۴	-۱/۹	۲۱۸/۱۰	۷۲۵	-۳۳۰	۳,۱۳۷	خالص واردات
						ذخایر استراتژیک نفت خام
						ترین

ارزش هر دلار آمریکا به ارزهای عمده (آخر وقت بازار نیویورک)

قیمت نقدی طلا و قیمت نفت خام در بازارهای سلف

هفته منتهی به 1400/06/26

2021/09/17

درصد تغییرات	جمع					عنوان	جمع
	17 سپتامبر	16 سپتامبر	15 سپتامبر	14 سپتامبر	13 سپتامبر		10 سپتامبر
+0/67	93/20	92/93	92/55	92/62	92/68	شاخص دلار	92/58
+0/61	1/2770	1/2677	1/2631	1/2693	1/2648	دلار کانادا	1/2692
-0/11	1/4974	1/4914	1/4925	1/4983	1/4939	دلار کانادا (یورو)	1/4991
+0/02	109/93	109/74	109/37	109/69	110	ین ژاپن	109/91
-0/70	128/90	129/11	129/23	129/48	129/92	ین ژاپن (یورو)	129/81
-0/72	1/1726	1/1765	1/1816	1/1804	1/1811	یورو*	1/1811
1/56	0/9323	0/9270	0/9197	0/9202	0/9223	فرانک سوئیس	0/9180
+0/83	1/0932	1/0906	1/0867	1/0862	1/0893	فرانک سوئیس (یورو)	1/0842
-0/69	1/3738	1/3790	1/3842	1/3810	1/3838	لیره انگلیس*	1/3833
+0/03	1/1716	1/1721	1/1715	1/1699	1/1716	لیره انگلیس (یورو)	1/1712
-0/22	1/42257	1/42307	1/42600	1/42411	1/42251	SDR به دلار	1/42564
+0/21	1/20684	1/20684	1/20684	1/20646	1/20646	SDR به یورو	1/20437
-2/18	1751/29	1755/75	1793/20	1803/69	1792/05	طلای نیویورک (هر اونس)	1790/37
-1/47	1493/51	1492/35	1517/60	1528/03	1517/27	طلای نیویورک (یورو)	1515/85
3/32	75/34	76/13	75/46	73/60	73/51	نفت برنت انگلیس (هر بشکه)	72/92
4/07	64/25	64/71	63/86	62/35	62/24	نفت برنت انگلیس (یورو)	61/74
3/23	71/97	72/61	72/61	70/46	70/45	نفت پایه آمریکا (هر بشکه)	69/72
3/98	61/38	61/72	61/45	59/69	59/65	نفت پایه آمریکا (یورو)	59/03
		74/17	73/78	73/29	72/77	سبب نفت اوپک (هر بشکه)	71/98
		63/04	62/44	62/09	61/61	سبب نفت اوپک (یورو)	60/74