



بانک مرکزی جمهوری اسلامی ایران  
اداره مطالعات و سازمانهای بین المللی  
دایره مطالعات ارزی

# بررسی وضع اقتصادی - ارزی کشورهای عمده

بازارهای طلا و نفت

## شماره ۱۴

هفته منتهی به ۲۴ ژوئن ۲۰۲۲

۳ تیر ۱۴۰۱





## فهرست مندرجات

شماره صفحه

عنوان

۲-۶

بررسی وضعیت اقتصادی کشورهای عمده

• آمریکا

• منطقه یورو

• ژاپن

• چین

• ترکیه

• هند

۶-۸

تحولات بازار ارزهای عمده

۸-۹

تحولات بازار طلا

۹-۱۱

تحولات بازار نفت

خواننده گرامی

ضمن تشکر خواهشمند است در صورت داشتن هرگونه انتقاد و یا پیشنهاد در مورد این گزارش نظرات خود را از طرق زیر مطرح فرمائید.

پست الکترونیکی: [m.rezazadeh@cbi.ir](mailto:m.rezazadeh@cbi.ir)

تلفن: ۲۹۹۵۳۸۱۵



## خلاصه

در امریکا، به دنبال موضع تهاجمی فدرال رزرو برای مقابله با تورم، آغاز افزایش نرخ بهره کلیدی و پیش‌بینی تأثیرپذیری تقاضا، صندوق بین‌المللی پول برآورد رشد اقتصادی امریکا در سال جاری را کاهش داد؛ اگرچه، اعلام نمود اقتصاد این کشور با اختلاف اندکی از رکود در امان خواهد ماند.

در منطقه یورو، بر اساس ارقام اولیه، شاخص مدیران خرید بخش کارخانه‌ای در ماه ژوئن به ۵۲ واحد و شاخص بخش خدمات به ۵۲/۸ واحد کاهش یافت که برای هر دو بخش به میزان قابل توجهی پایین‌تر از سطوح مورد انتظار بود. به نظر می‌رسد جهش شدید قیمت‌ها، افزایش هزینه‌های تولید بنگاه‌ها و تداوم اختلالات زنجیره عرضه، مصرف‌کنندگان را نسبت به خرید محتاط‌تر کرده و تولید آتی مورد انتظار بنگاه‌ها را کاهش داده باشد.

در ژاپن، سخنگوی دولت اظهار داشت باید ریسک‌های منفی که تورم قیمت‌ها برای اقتصاد این کشور به همراه خواهد داشت را مورد توجه قرار داد؛ چرا که به نظر می‌رسد این ریسک‌های سبب کاهش مصرف خصوصی و فعالیت‌های شرکت‌ها خواهد شد.

کاهش فروش مسکن در امریکا، تأکید بر تعهد این بانک برای کاهش تورم توسط رئیس فدرال رزرو علی‌رغم دردآور خواندن افزایش نرخ بهره برای اقتصاد امریکا از سوی وی، سبب نگرانی از بروز رکود اقتصادی در این کشور در سایه سیاست‌های پولی انقباضی بانک مذکور شد. این عوامل، کاهش ارزش دلار در مقابل سایر ارزهای جهان‌روا به غیر از ژاپن را به همراه داشت.

تلاش بانک‌های مرکزی دنیا برای کنترل تورم از جمله در امریکا و احتمالاً در ماه‌های آتی در منطقه یورو، سبب کاهش بهای طلا با وجود افت ارزش دلار شد. افزایش بازده اوراق قرضه و بازار سهام امریکا به کاهش بهای این فلز قیمتی کمک کرد.

پیش‌بینی کاهش رشد اقتصادی جهانی و نگرانی از ورود به رکود به دنبال حرکت بانک‌های مرکزی به سمت افزایش نرخ بهره، آزادسازی ذخایر استراتژیک نفت امریکا و افزایش تولید هفتگی نفت خام این کشور به سطوح پیش از همه‌گیری ویروس کرونا، درخواست بایدن از کنگره برای تعلیق سه ماهه مالیات بر بنزین، افزایش موجودی انبار نفت خام و بنزین امریکا و افت قابل توجه شاخص اعتماد مصرف‌کننده این کشور در ماه ژوئن، کاهش بهای نفت را در پی داشت.



## امریکا

به دنبال موضع تهاجمی فدرال رزرو برای مقابله با تورم، آغاز افزایش نرخ بهره کلیدی و پیش‌بینی تأثیرپذیری تقاضا، صندوق بین‌المللی پول برآورد رشد اقتصادی امریکا در سال جاری را کاهش داد؛ اگرچه، اعلام نمود اقتصاد این کشور با اختلاف اندکی از رکود در امان خواهد ماند. سازمان یاد شده در ارزیابی سالانه خود از سیاست‌های اقتصادی امریکا، بیان نمود که در حال حاضر انتظار دارد رشد تولید ناخالص داخلی امریکا در سال ۲۰۲۲ به ۲/۹ درصد برسد که این مقدار در مقایسه با برآورد قبلی در ماه آوریل (۳/۷ درصد) کاهش یافته است. همچنین، در ارزیابی جدید، رشد مورد انتظار در سال‌های ۲۰۲۳ و ۲۰۲۴ به ترتیب ۱/۷ و ۰/۸ درصد پیش‌بینی شده است که از برآوردهای قبلی کمتر می‌باشد. شایان ذکر است، در ماه اکتبر سال گذشته، رشد اقتصادی امریکا در سال ۲۰۲۲، ۵/۲ درصد پیش‌بینی شده بود؛ اما عواملی مانند شیوع گونه‌های جدید ویروس کرونا و پابرجا بودن اختلالات زنجیره عرضه، سرعت بهبود اقتصادی را آهسته کرده است. از سوی دیگر، حمله روسیه به اوکراین و در پی آن، جهش قیمت مواد غذایی و انرژی، نرخ تورم را به بالاترین سطوح در ۴۰ سال گذشته افزایش داده است. کریستالینا جورجیوا، رئیس صندوق بین‌المللی پول، ضمن اشاره به نااطمینانی بالای چشم‌انداز اقتصادی کنونی، اظهار داشت: "می‌دانیم که مسیر باریکی برای اجتناب از رکود در امریکا وجود دارد. اگرچه، بهبود اقتصادی پس از همه‌گیری ادامه یافته است، شوک‌های قابل توجهی از جمله حمله روسیه به اوکراین و اعمال قرنطینه گسترده در چین، بر این روند تأثیر داشته است و این شوک‌های منفی به ناچار وضعیت را دشوارتر می‌کند." یکی دیگر از مقامات صندوق بین‌المللی پول نیز گفت: "وقوع شوکی که به اندازه کافی قوی باشد، می‌تواند اقتصاد امریکا را وارد رکود نماید. با این وجود، در صورت تحقق این سناریو، به احتمال زیاد رکود کوتاه‌مدت و سطحی همراه با اندکی افزایش در نرخ بیکاری (مشابه با سال ۲۰۰۱) خواهد بود."

تعداد متقاضیان بیمه بیکاری در هفته منتهی به ۱۷ ژوئن نسبت به هفته پیش از آن، از ۳۳۱ هزار نفر به ۲۲۹ هزار نفر (بالاتر از پیش‌بینی‌ها) کاهش یافت. در مدت مشابه، میانگین چهار هفته‌ای شاخص مذکور از ۲۱۹ هزار نفر به ۲۲۳ هزار نفر رسید. از سوی دیگر، مجموع متقاضیان بیمه بیکاری در یک‌ساله منتهی به ۱۰ ژوئن در مقایسه با یک‌ساله منتهی به هفته پیش از آن، از ۱/۳۱۰ میلیون نفر به ۱/۳۱۵ میلیون نفر (مطابق با پیش‌بینی بازار) افزایش پیدا کرد.



## منطقه یورو

بر اساس ارقام اولیه، شاخص مدیران خرید بخش کارخانه‌های<sup>۱</sup> در ماه ژوئن در مقایسه با ماه پیش از آن، از ۵۴/۶ به ۵۲ واحد و شاخص بخش خدمات<sup>۲</sup> از ۵۶/۱ به ۵۲/۸ واحد کاهش یافت که برای هر دو بخش به میزان قابل توجهی پایین‌تر از سطوح مورد انتظار بود. به این ترتیب، شاخص مرکب نیز بیش از پیش‌بینی‌ها تنزل یافته و از ۵۴/۸ به ۵۱/۹ واحد رسید. به نظر می‌رسد جهش شدید قیمت‌ها و افزایش هزینه‌ها، مصرف‌کنندگان را نسبت به خرید محتاط‌تر کرده و انگیزه پس‌انداز را تقویت نموده باشد. به باور برخی تحلیل‌گران، رشد اقتصادی منطقه یورو در حال کند شدن است و شوک افزایش هزینه‌های زندگی و افت اعتماد کسب‌وکارها و مصرف‌کنندگان بیش از آن است که اثر منفی آن به کمک تحقق تقاضای انباشته شده در دوران همه‌گیری، قابل جبران باشد. سرعت رشد تقاضای خدمات به میزان قابل توجهی کاهش یافته و از آنجایی که بنگاه‌ها نیز با افزایش کم‌سابقه هزینه‌هایشان مواجه هستند، بخشی از بار هزینه‌ها را به مصرف‌کنندگان منتقل می‌نمایند. همچنین، با توجه به کاهش تقاضای کالاها و خدمات از سوی مصرف‌کنندگان، شاخص اعتماد کسب و کار به میزان چشم‌گیری افت نموده<sup>۳</sup> و جریان ورود بنگاه‌های جدید با وقفه روبه‌رو شده است. تداوم اختلالات زنجیره عرضه نیز عامل دیگری است که میزان خرید مواد اولیه بنگاه‌ها را کاهش داده و برخی معیارهای محاسبه شده در نظرسنجی از مدیران خرید، حاکی از کاهش تولید مورد انتظار در ماه‌های آتی است. به باور برخی تحلیل‌گران، در صورت عدم بهبود تقاضا، ثبت رشد اقتصادی منفی در سه ماهه جاری محتمل خواهد بود. شایان ذکر است، تورم سالانه منطقه یورو در ماه گذشته به رقم بی‌سابقه ۸/۱ درصد رسید و با توجه به نگرانی از استمرار این روند، بانک مرکزی اروپا در هفته‌های اخیر موضع فعالانه‌تری برای مقابله با آن اتخاذ نموده و در حال حاضر، بر اساس نظرسنجی رویترز، پیش‌بینی می‌شود نرخ تسهیلات سپرده این بانک که در حال حاضر در سطح منفی ۰/۵ درصد قرار دارد، تا ماه سپتامبر برای نخستین بار در ده سال اخیر به بالاتر از صفر افزایش یابد.

فیلیپ لین، اقتصاددان ارشد بانک مرکزی اروپا، از افزایش انتظارات تورمی ابراز نگرانی کرده و اظهار داشت: "افزایش بی‌سابقه تورم منطقه یورو، ریسک ایجاد پدیده روانشناسی تورمی<sup>۴</sup> را تشدید کرده است." پدیده یاد شده در ادبیات اقتصادی، به وضعیتی اشاره دارد که در آن مصرف‌کنندگان و صاحبان کسب و کار عادات خود را بر اساس پیش‌بینی افزایش سطح قیمت‌ها در آینده تعدیل می‌کنند. هنگامی که روانشناسی تورمی غالب شود، مصرف‌کنندگان برای کاهش آسیب‌پذیری در برابر افزایش قیمت‌ها، مخارج آتی خود را به بازه‌های زمانی نزدیک‌تر منتقل می‌کنند و از سوی دیگر، کسب و کارها که انتظار دارند در ماه‌های آینده با هزینه‌های بالاتری مواجه شوند، اقدام به افزایش قیمت‌های خود می‌نمایند که هر دو رفتار، استمرار تورم را در

<sup>1</sup> S&P

<sup>2</sup> S&P

<sup>۳</sup> که تا پیش از دوره همه‌گیری و پس از دوره رکود ناشی از بحران اقتصادی جهانی سال ۲۰۱۲، بسیار کم‌سابقه بوده است.

<sup>4</sup> Inflation Psychology



پی خواهد داشت. آقای لین در ادامه افزود: "در حال حاضر با نرخ‌های تورم بسیار بالایی روبه‌رو هستیم و خطر حاکم شدن روانشناسی تورمی بر اقتصاد جهانی نگران‌کننده است."

## ژاپن

روز جمعه هفته گذشته، سخنگوی دولت ژاپن اظهار داشت باید ریسک‌های منفی که تورم قیمت‌ها برای اقتصاد ژاپن به همراه خواهد داشت را مورد توجه قرار داد؛ چرا که به نظر می‌رسد این ریسک‌های سبب کاهش مصرف خصوصی و فعالیت‌های شرکت‌ها خواهد شد. شاپان ذکر است، در ماه مه تورم به ۲/۵ درصد در سال رسید که بالاتر از نرخ هدف بانک مرکزی این کشور (۲ درصد) بود. این در حالی است که این بانک در حال تداوم بخشی به سیاست‌های فوق‌انبساطی پولی است. اکثر اعضای سیاست‌گذار بانک مذکور در نشست هفته گذشته بر لزوم حفظ برنامه محرک این بانک برای حمایت از اقتصاد شکننده این کشور تاکید کردند. این امر کاهش بیشتر ارزش ین در مقابل سایر ارزهای معتبر جهانی را به همراه داشت. در شرایطی که بهای کالاها از جمله انرژی در جهان در حال افزایش است، کاهش ارزش ین بر تورم این کشور و در نتیجه مصرف و فعالیت‌های اقتصادی تاثیر مضاف خواهد داشت.

شاخص مدیران خرید کارخانه‌ای به ۵۲/۷ واحد در ماه ژوئن کاهش یافت و از کاهش رشد فعالیت‌های این بخش به علت محدودیت‌های سخت‌گیرانه کووید-۱۹ در چین به عنوان بزرگترین شریک تجاری ژاپن خبر داشت. هر چند، به نظر می‌رسد سطح فعالیت‌های خدماتی در این مدت بهبود یافته است.

## چین

سودآوری شرکت‌های صنعتی چین در ماه می به دنبال سقوط شدید آن در ماه آوریل، با سرعت کمتری کاهش یافت، زیرا از پس رفع برخی محدودیت‌ها، فعالیت در قطب‌های تولیدی اصلی این کشور از سر گرفته شده است. اما با توجه تداوم محدودیت‌های کووید در برخی از شهرهای صنعتی، این عامل همچنان بر تولید کارخانه‌ها تاثیر می‌گذارد و حاشیه سود آن‌ها را کاهش می‌دهد. بر اساس داده‌های منتشر شده از سوی اداره ملی آمار، سودآوری در ماه مه نسبت به ماه مشابه سال قبل، ۶/۵ درصد کاهش یافت که کمتر از افت ۸/۵ درصدی آن در ماه آوریل بود. هر چند در مجموع، عملکرد بنگاه‌های صنعتی تغییرات مثبتی را نشان داده است اما باید توجه داشت که با رشد فشار هزینه، مشکلات در تولید و عدم افزایش بهره‌برداری؛ نرخ سودآوری بنگاه‌های صنعتی همچنان در حال کاهش است. با وجود این که برخی از کارخانه‌ها پس از قرنطینه، فعالیت خود را در شهرهایی مانند شانگهای از سر گرفتند، اما بازار ضعیف املاک و ترس از شیوع دوباره بیماری بر میزان تولید آن‌ها سایه افکننده و تردیدهایی را در مورد بهبود چشمگیر دومین اقتصاد بزرگ جهان ایجاد کرده است.



نرخ بهره یوان چین در آخرین روز کاری					
دوره	یک‌شنبه	۳ ماهه	۶ ماهه	۹ ماهه	۱۲ ماهه
نرخ بهره شایبور (بین بانکی)	۱/۴۳۵۰	۲/۰۰۰۰	۲/۱۳۸۰	۲/۲۸۷۰	۲/۳۶۴۰
نرخ مرجع	-	-	-	-	۳/۷۰
نرخ LPR					۴/۴۵

## ترکیه

بانک مرکزی ترکیه، در نشست سیاست‌گذاری هفته گذشته، نرخ بهره کلیدی را مطابق با پیش‌بینی‌ها در سطح ۱۴ درصد بدون تغییر نگاه داشت. با وجود افزایش مستمر نرخ تورم به سطوح کم‌سابقه طی ماه‌های اخیر و آغاز دوباره روند تضعیف لیر از سه ماه گذشته؛ تأکید رئیس‌جمهور این کشور مبنی بر لزوم پایین ماندن نرخ‌های بهره، سیاست‌گذاران بانک مرکزی ترکیه را از اتخاذ اقدامات متعارف برای مقابله با نرخ تورم از جمله افزایش نرخ بهره کلیدی باز داشته است. همچنین، به نظر می‌رسد سایر سیاست‌های حمایتی فوق‌انبساطی این بانک در ماه‌های پیش رو همچنان ادامه داشته باشند.

به دنبال سفر ولیعهد عربستان سعودی به ترکیه و دیدار با رئیس‌جمهور این کشور، ضمن اعلام حرکت به سمت عادی‌سازی کامل روابط، برخی همکاری‌های اقتصادی میان دو کشور مورد مذاکره قرار گرفت. با توجه شرایط کنونی اقتصاد ترکیه و نزدیک شدن انتخابات سراسری در این کشور (سال ۲۰۲۳)، مذاکره با عربستان به منظور بهبود روابط و دریافت حمایت‌های مالی از ماه‌های گذشته آغاز شده بود و اکنون به باور مقامات دو کشور، امکان بهبود و عادی‌سازی کامل روابط سیاسی و اقتصادی فراهم شده است. طبق اظهارات یکی از مقامات آگاه در گفت‌وگو با رویترز، برخی محدودیت‌ها از جمله محدودیت‌های تجاری و پرواز برطرف شده است. اگرچه، به گفته وی، مذاکرات درخصوص امکان ایجاد خط سوآپ ارزی که می‌تواند به احیای ذخایر خارجی کاهش‌یافته ترکیه کمک نماید، با سرعت مطلوب پیش نمی‌رود و مقرر است به صورت خصوصی میان مقامات دو کشور ادامه یابد. شایان ذکر است، در بیانیه مشترک این دیدار آمده است که دو کشور در مورد بهبود همکاری‌های تجاری در بخش‌هایی مانند دفاع، انرژی و گردش‌گری گفتگو کردند. همچنین، آنکارا از صندوق‌های سرمایه‌گذاری عربستان برای سرمایه‌گذاری در استارت‌آپ‌های ترکیه دعوت به عمل آورده است.



## هند

طبق گزارش آی استوک<sup>۱</sup>، اقتصاد هند پس از افت ۶/۶ درصدی در سال مالی (۲۱-۲۰۲۰)، در سال مالی گذشته ۲۲-۲۰۲۱، ۸/۷ درصد رشد کرد. طبق نظر اقتصاددانان برجسته، اقتصاد هند به دلیل بهبود تولیدات کشاورزی و اقتصاد روستایی احیا شده در بحبوحه مشکلات جهانی که عمدتاً به دلیل جنگ روسیه و اوکراین است، می‌تواند ۷ تا ۷/۸ درصد رشد نماید. از سوی دیگر، گای سورمن اقتصاددان فرانسوی بیان کرد هند ممکن است به شدت تحت تأثیر هزینه بالای واردات انرژی و کودهای کشاورزی قرار گیرد. با این حال، از آنجایی که هند عمدتاً یک اقتصاد کشاورزی است، با بازگشت کارگران شهری به روستاهای خود و افزایش تولید کشاورزی و صادرات غلات، تأثیر کاهش رشد سایر بخش‌ها بر کل اقتصاد تعدیل خواهد شد. بانومورتی<sup>۲</sup>، از جمله تحلیل‌گران اقتصاد هند، بیان نمود با افزایش قیمت جهانی سوخت و سایر کالاها که منجر به جهش ناگهانی تورم شاخص قیمت مصرف‌کننده (CPI) شده است، تورم CPI در ماه مارس ۲۰۲۲ به اوج خود رسید. وی افزود سیاست‌های اخیر مانند کاهش مالیات سوخت و افزایش نرخ بهره، باید تورم و انتظارات تورمی را در سه ماهه آینده کاهش دهد. لازم به ذکر است تورم خرده‌فروشی در ماه مه به دلیل کاهش قیمت مواد غذایی و سوخت به ۷/۰۴ درصد کاهش یافت. از جمله دلایل این امر، سیاست دولت و بانک مرکزی در کاهش عوارض و افزایش نرخ‌های بازپرداخت مجدد بود. با این حال تورم برای پنجمین ماه متوالی بالاتر از سطح هدف بانک مرکزی (۶ درصد) باقی ماند.

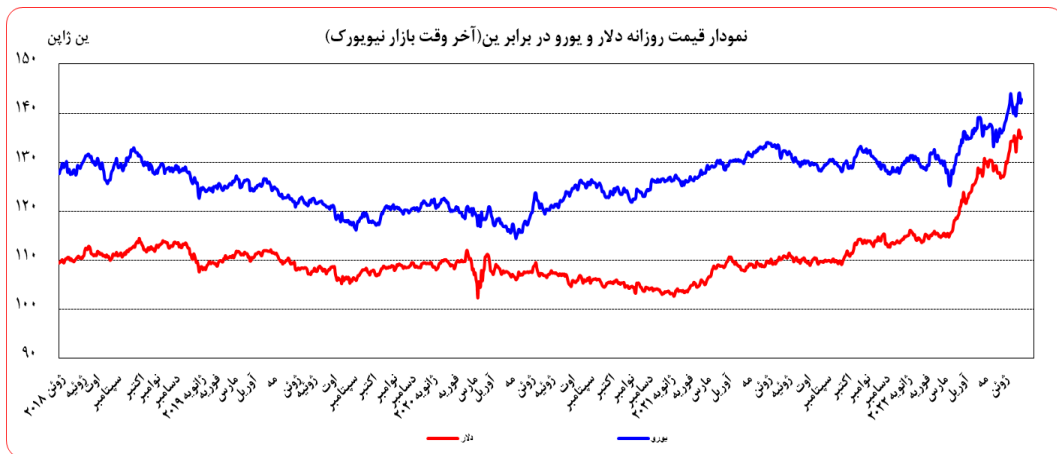
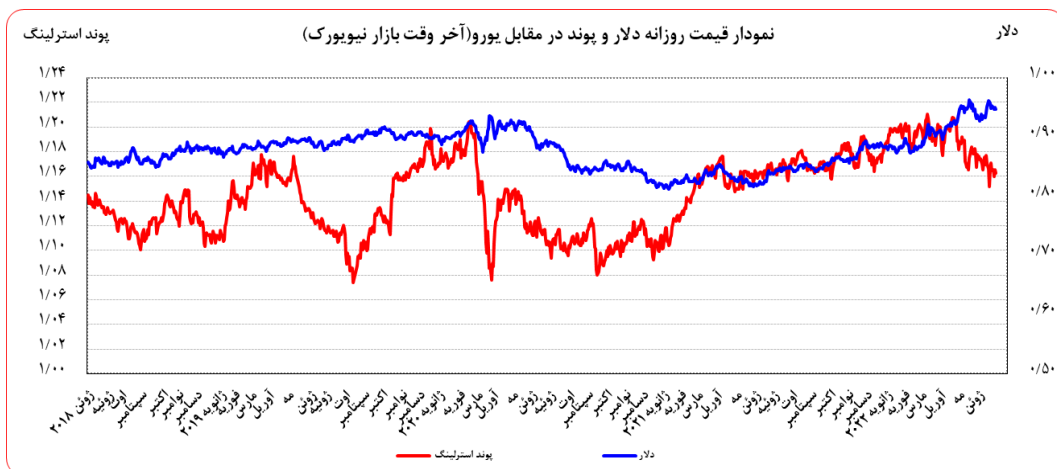
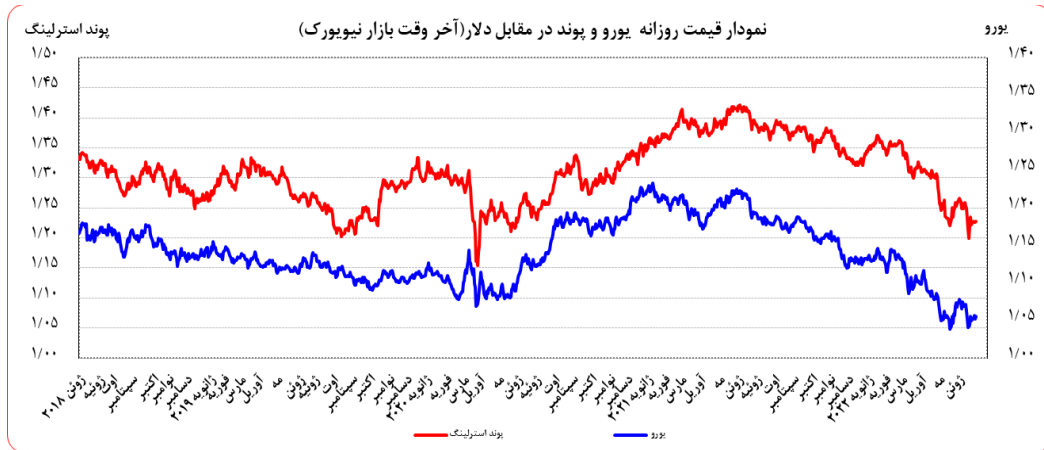
## تحولات بازار ارزهای عمده

روز جمعه گذشته نسبت به جمعه ماقبل آن، ارزش دلار در برابر ین ۰/۱۹ در صد تقویت و در برابر فرانک سوئیس ۱/۲۱ درصد تضعیف شد. در همین مدت، ارزش یورو در برابر دلار ۰/۵۹ درصد و پوند انگلیس در برابر دلار ۰/۴۱ درصد افزایش یافتند. به نرخ‌های پایان وقت بازار نیویورک، در هفته گذشته هر یورو در محدوده ۱/۰۵۶۹-۱/۰۵۱۱ دلار و هر پوند در محدوده ۱/۲۲۷۸-۱/۲۲۵۱ دلار در نوسان بود. هر دلار نیز در دامنه ۱۳۶/۶۲-۱۳۴/۹۶ ین متغیر بود. همچنین، ارزش یورو در برابر ین ۰/۷۸ درصد تقویت و در برابر فرانک سوئیس ۰/۶۲ درصد تضعیف شد. ارزش پوند انگلیس نیز در برابر یورو ۰/۱۸ درصد تضعیف یافت. به نرخ‌های پایان وقت بازار نیویورک، در هفته گذشته هر پوند در محدوده ۱/۱۶۵۶-۱/۱۶۰۲ یورو در نوسان بود. هر یورو نیز در دامنه ۱۴۳/۹۹-۱۴۱/۹۹ ین متغیر بود.

<sup>1</sup> istock

<sup>2</sup> Bhanumurthy





### عوامل تضعیف ارزش دلار در هفته گذشته

- کاهش فروش مسکن در امریکا
- تاکید بر تعهد این بانک برای کاهش تورم توسط رئیس فدرال رزرو علیرغم دردآور خواندن افزایش نرخ بهره برای اقتصاد امریکا از سوی وی
- نگرانی از بروز رکود اقتصادی در امریکا



کاهش فروش مسکن در امریکا، تاکید بر تعهد این بانک برای کاهش تورم توسط رئیس فدرال رزرو علی‌رغم دردآور خواندن افزایش نرخ بهره برای اقتصاد امریکا از سوی وی، سبب نگرانی از بروز رکود اقتصادی در این کشور در سایه سیاست‌های پولی انقباضی بانک مذکور شد. این عوامل، کاهش ارزش دلار در مقابل سایر ارزهای جهان‌روا به غیرین ژاپن را به همراه داشت.

تاکید بر تداوم سیاست‌های پولی فوق‌انبساطی از سوی بانک مرکزی ژاپن با وجود افزایش تورم به بیش از نرخ هدف این بانک، سبب کاهش ارزشین در مقابل سایر ارزهای جهان‌روا شد.

نرخ بهره Fixing ارزها در آخرین روز کاری هفته گذشته					
نام ارز	بهره (درصد)	۳ ماهه	۶ ماهه	۹ ماهه	۱۲ ماهه
دلار (لایبور)		۲/۲۳۴۴۳	۲/۸۶۶۵۷	-	۳/۵۴۴۷۱
یورو (یوریبور)		-۰/۲۱۸	۰/۲۲۳	-	۰/۹۷۵
پوند (لایبور)		۱/۶۲۷۲۰	۲/۲۳۹۲۰	-	-
فرانک (SAR)*		-۰/۶۵۰۸	-۰/۶۷۷۶	-۰/۶۸۶۴	-۰/۶۹۴۹
ین (لایبور)		-۰/۰۲۸۰۲	۰/۰۴۰۸۳	-	-
درهم امارات (ایبور)		۱/۸۷۹۱۶۰	۲/۵۴۴۸۷۰	-	۳/۲۴۰۳۳۰
لیبر ترکیه (تیبور)		۱۶/۰۱۱۰	۱۶/۵۳۴۱	۱۷/۳۲۱۰	۱۸/۹۰۰۰

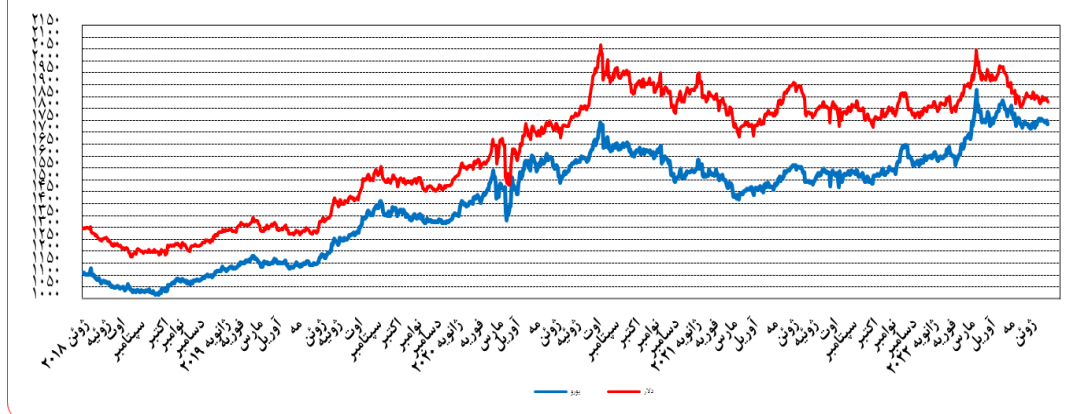
\* استخراج شده از سایت SIX-Group

## تحولات بازار طلا

بهای طلا در روز جمعه هفته گذشته نسبت به جمعه هفته ماقبل آن، به دلار ۰/۴۰ درصد تضعیف و به یورو ۰/۹۹ درصد تضعیف شد. نوسانات هفته گذشته قیمت طلا در بازار نیویورک در محدوده ۱۸۴۲/۸۵ - ۱۸۳۰/۲۲ دلار برای هر اونس و در محدوده ۱۷۵۱/۰۹ - ۱۷۳۳/۴۹ یورو در هر اونس ثبت شد.

تلاش بانک‌های مرکزی دنیا برای کنترل تورم از جمله در امریکا و در ماه‌های آتی در منطقه یورو، سبب کاهش بهای طلا با وجود افت ارزش دلار شد. افزایش بازده اوراق قرضه و بازار سهام امریکا به کاهش بهای این فلز قیمتی کمک کرد.

نمودار قیمت روزانه هر اونس طلا به دلار آمریکا و یورو (آخر وقت بازار نیویورک)



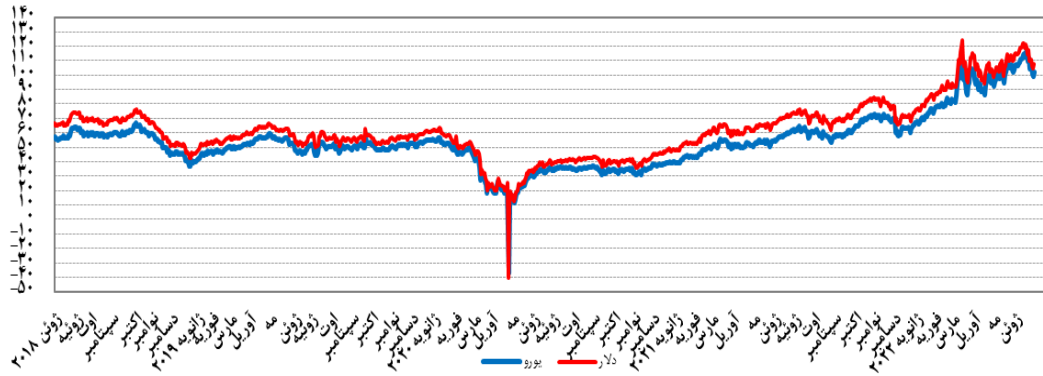
## تحولات بازار نفت

بهای نفت خام پایه آمریکا در روز جمعه هفته گذشته نسبت به جمعه هفته ماقبل آن، به دلار ۱/۷۷ درصد کاهش و به یورو ۲/۳۵ درصد کاهش یافت. به نرخ‌های پایان وقت بازار نیویورک، بهای هر بشکه نفت خام پایه آمریکا در محدوده ۱۰۴/۲۷-۱۱۰/۶۵ دلار و ۹۹/۰۸-۱۰۵/۰۴ یورو معامله گردید. بهای نفت برنت در روز جمعه هفته گذشته نسبت به جمعه هفته ماقبل آن، بدون تغییر و به یورو ۰/۵۹ درصد کاهش یافت. بهای هر بشکه نفت برنت به نرخ‌های پایان وقت بازار نیویورک در دامنه ۱۱۴/۶۵-۱۱۰/۰۵ دلار و ۱۰۴/۵۷-۱۰۸/۸۴ یورو معامله گردید. بهای هر بشکه نفت خام اوپک در محدوده ۱۱۵/۹۷-۱۱۱/۰۰ دلار و ۱۰۵/۰۲-۱۱۰/۰۹ یورو معامله گردید. شایان ذکر است، بهای نفت اوپک در آخرین روز کاری هفته گذشته نسبت به جمعه هفته ماقبل آن، به دلار ۵/۵۶ درصد کاهش و به یورو ۶/۱۲ درصد کاهش یافت.

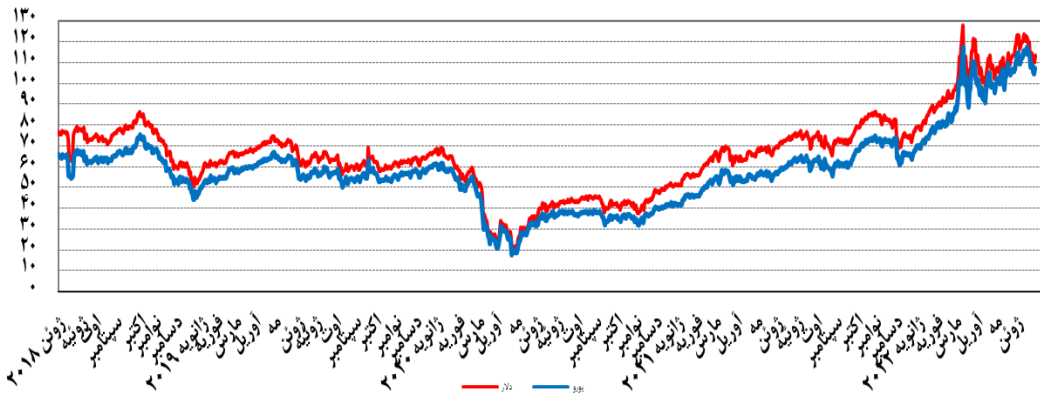
پیش‌بینی کاهش رشد اقتصادی جهانی و نگرانی از ورود به رکود به دنبال حرکت بانک‌های مرکزی به سمت افزایش نرخ بهره، آزادسازی ذخایر استراتژیک نفت آمریکا و افزایش تولید هفتگی نفت خام این کشور به سطوح پیش از همه‌گیری ویروس کرونا، درخواست بایدن از کنگره برای تعلیق سه ماهه مالیات بر بنزین، افزایش موجودی انبار نفت خام و بنزین آمریکا و افت قابل توجه شاخص اعتماد مصرف‌کننده این کشور در ماه ژوئن، کاهش بهای نفت را در پی داشت. از سوی دیگر، نگرانی از ایجاد کمبود عرضه نفت با توجه به تحریم‌ها علیه روسیه، تأکید رهبران اتحادیه اروپا در نشست هفته گذشته بر تعهد به پیشبرد تحریم‌های مذکور، کمبود عرضه در بازار مشتقات نفتی، تضعیف چشم‌انداز احیای توافق هسته‌ای ایران، قوی بودن تقاضای نفت در فصل تابستان، پیش‌بینی توافق اوپک پلاس برای افزایش تولید در ماه اوت به میزان برنامه‌ریزی شده قبلی و کاهش قابل توجه تولید نفت خام لیبی، از شدت افت بهای نفت کاست.



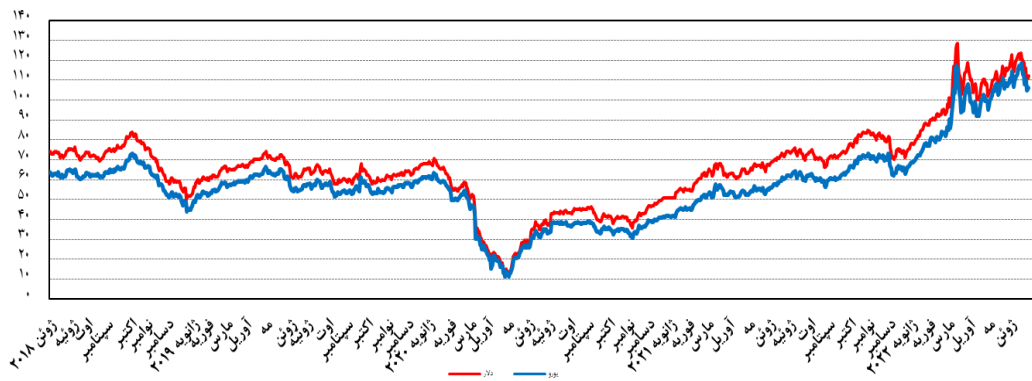
نمودار قیمت روزانه نفت خام پایه آمریکا به دلار و یورو (آخر وقت بازار نیویورک)



نمودار قیمت روزانه نفت برنت دریای شمال به دلار و یورو (آخر وقت بازار نیویورک)

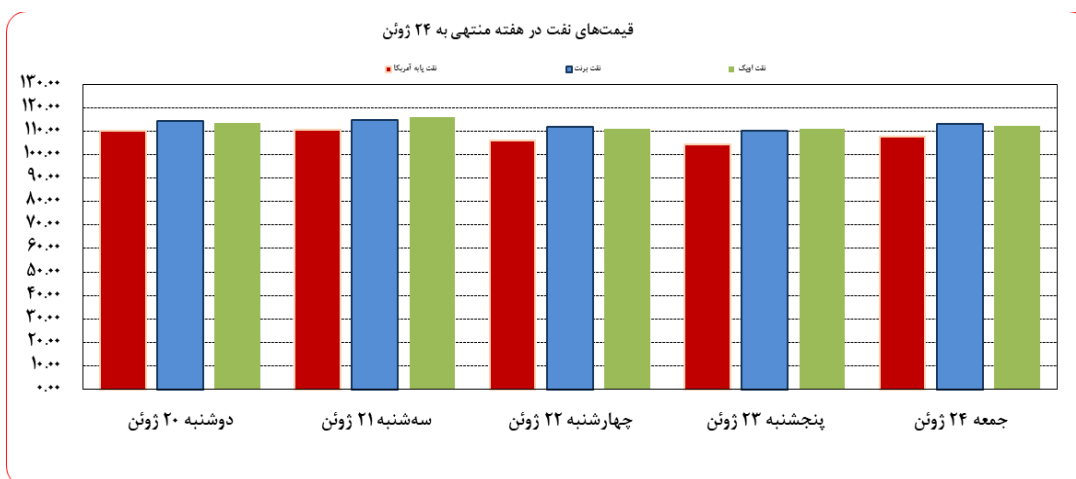


نمودار قیمت روزانه سید نفتی اوپک به دلار و یورو





بهره برداری از این گزارش در صورت ذکر منبع یا ممانع است.



مصرف نفت خام آمریکا (هزار بشکه در روز)				موجودی انبار نفت آمریکا (ارقام به میلیون بشکه)			
سال قبل $\Delta$	هفته قبل $\Delta$	میزان در هفته ماقبل		سال قبل $\Delta$	هفته قبل $\Delta$	موجودی در هفته ماقبل	
			تولید داخلی	-۱۶۱/۹	-۵/۸	۹۳۰/۳۰	نفت خام
۸۰۰	۱۰۰	۱۲,۰۰۰		-۴۸/۰	۲/۰	۴۱۸/۷۰	ذخایر تجاری نفت خام
			خالص واردات	-۱۱۴/۰	-۷/۷	۵۱۱/۶۰	ذخایر استراتژیک نفت خام
۳۹۸	-۶۶۲	۳,۲۶۰		-۲۵/۵	-۰/۷	۲۱۷/۵۰	بترین

ارزش هر دلار آمریکا به ارزهای عمده (آخر وقت بازار نیویورک)

هفته منتهی به ۱۴۰۱/۰۴/۰۳

قیمت نقدی طلا و قیمت نفت خام در بازارهای سلف

۲۰۲۲/۰۶/۲۴

درصد تغییرات	جمعه	پنجشنبه	چهارشنبه	سه شنبه	دوشنبه	عنوان	جمعه
**نقطه به نقطه	۲۴ ژوئن	۲۳ ژوئن	۲۲ ژوئن	۲۱ ژوئن	۲۰ ژوئن		۱۷ ژوئن
-۰/۴۹	۱۰۴/۱۹	۱۰۴/۴۳	۱۰۴/۲۰	۱۰۴/۴۴	۱۰۴/۷۰	شاخص دلار	۱۰۴/۷۰
-۱/۰۸	۱/۲۸۹۴	۱/۲۹۹۶	۱/۲۹۴۸	۱/۲۹۱۹	۱/۲۹۸۲	دلار کانادا	۱/۳۰۳۵
-۰/۵۰	۱/۳۶۱۳	۱/۳۶۷۷	۱/۳۶۸۵	۱/۳۶۰۹	۱/۳۶۴۵	دلار کانادا (یورو)	۱/۳۶۸۲
۰/۱۹	۱۳۵/۲۱	۱۳۴/۹۶	۱۳۶/۲۴	۱۳۶/۶۲	۱۳۵/۰۹	ین ژاپن	۱۳۴/۹۶
۰/۷۸	۱۴۲/۷۵	۱۴۲/۰۳	۱۴۳/۹۹	۱۴۳/۹۲	۱۴۱/۹۹	ین ژاپن (یورو)	۱۴۱/۶۵
۰/۵۹	۱/۰۵۵۸	۱/۰۵۲۴	۱/۰۵۶۹	۱/۰۵۳۴	۱/۰۵۱۱	یورو*	۱/۰۴۹۶
-۱/۲۱	۰/۹۵۸۵	۰/۹۶۱۵	۰/۹۶۱۱	۰/۹۶۶۲	۰/۹۶۷۶	فرانک سوئیس	۰/۹۷۰۲
-۰/۶۲	۱/۰۱۲۰	۱/۰۱۱۹	۱/۰۱۵۸	۱/۰۱۷۸	۱/۰۱۷۰	فرانک سوئیس (یورو)	۱/۰۱۸۳
۰/۴۱	۱/۲۲۷۳	۱/۲۲۶۱	۱/۲۲۶۲	۱/۲۲۷۸	۱/۲۲۵۱	لیبه انگلیس*	۱/۲۲۲۳
-۰/۱۸	۱/۱۶۲۴	۱/۱۶۵۱	۱/۱۶۰۲	۱/۱۶۵۶	۱/۱۶۵۵	لیبه انگلیس (یورو)	۱/۱۶۴۵
۰/۰۶	۱/۳۳۵۹۹	۱/۳۳۳۴۰	۱/۳۳۳۴۷	۱/۳۳۵۸۴		SDR به دلار	۱/۳۳۵۲۴
-۰/۵۳	۱/۲۶۵۳۸	۱/۲۶۷۰۱	۱/۲۶۱۶۸	۱/۲۶۸۱۲		SDR به یورو	۱/۲۷۲۱۴
-۰/۴۰	۱۸۳۰/۲۲	۱۸۴۲/۸۵	۱۸۴۰/۳۹	۱۸۳۴/۱۹	۱۸۳۷/۴۶	طلای نیویورک (هر اونس)	۱۸۳۷/۵۹
-۰/۹۹	۱۷۳۳/۴۹	۱۷۵۱/۰۹	۱۷۴۱/۳۱	۱۷۴۱/۲۱	۱۷۴۸/۱۳	طلای نیویورک (یورو)	۱۷۵۰/۷۵
۰/۰۰	۱۱۳/۱۲	۱۱۰/۰۵	۱۱۱/۷۴	۱۱۴/۶۵	۱۱۴/۱۳	نفت برنت انگلیس (هر بشکه)	۱۱۳/۱۲
-۰/۵۹	۱۰۷/۱۴	۱۰۴/۵۷	۱۰۵/۷۲	۱۰۸/۸۴	۱۰۸/۵۸	نفت برنت انگلیس (یورو)	۱۰۷/۷۷
-۱/۷۷	۱۰۷/۶۲	۱۰۴/۲۷	۱۰۶/۱۹	۱۱۰/۶۵	۱۱۰/۱۷	نفت پایه آمریکا (هر بشکه)	۱۰۹/۵۶
-۲/۳۵	۱۰۱/۹۳	۹۹/۰۸	۱۰۰/۴۷	۱۰۵/۰۴	۱۰۴/۸۱	نفت پایه آمریکا (یورو)	۱۰۴/۳۸
		۱۱۱/۰۹	۱۱۱/۰۰	۱۱۵/۹۷	۱۱۳/۳۹	سبب نفت اوپک (هر بشکه)	۱۱۸/۹۷
		۱۰۵/۵۶	۱۰۵/۰۲	۱۱۰/۰۹	۱۰۷/۸۸	سبب نفت اوپک (یورو)	۱۱۳/۳۵