



بانک مرکزی جمهوری اسلامی ایران

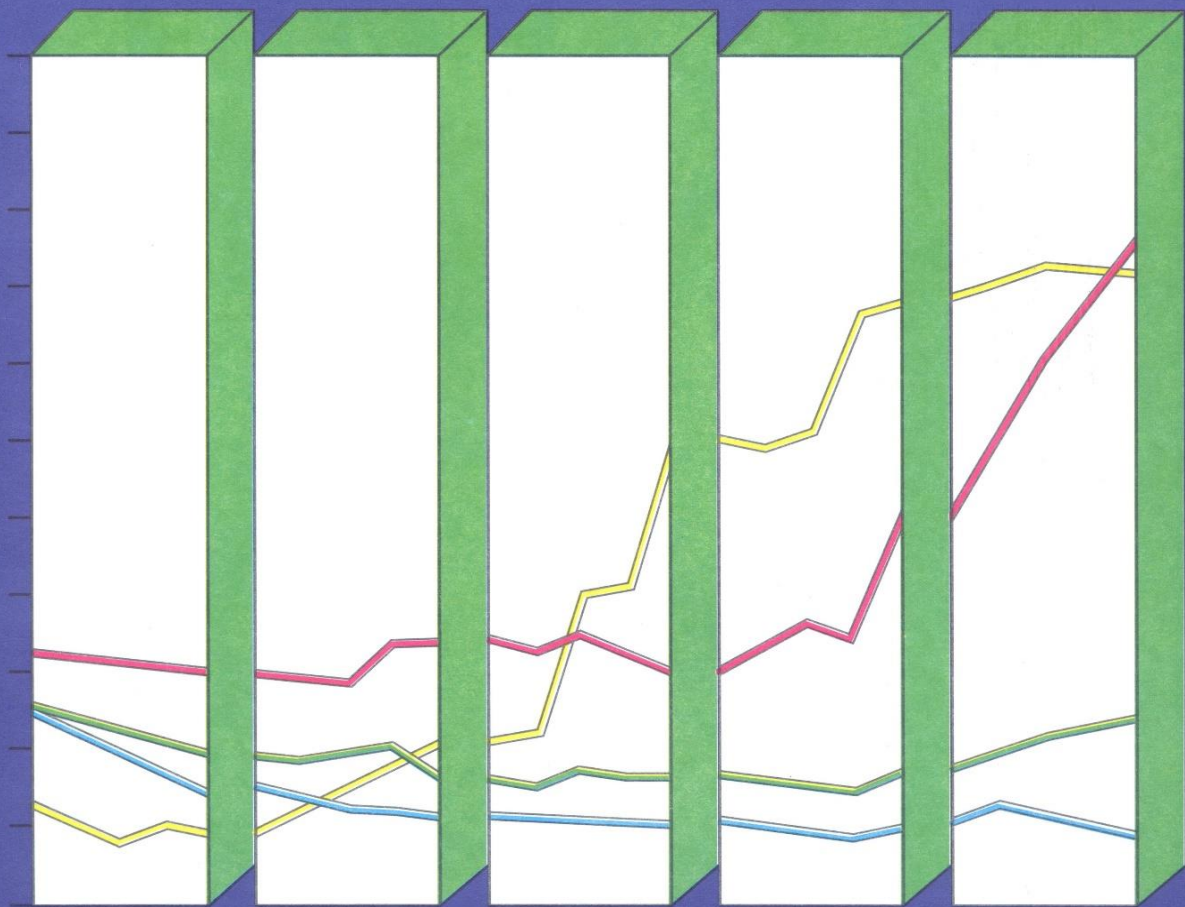
مدیریت کل آمارهای اقتصادی

اداره آمار اقتصادی

شاخص تولید کارگاه‌های بزرگ صنعتی کشور

نه ماهه اول سال ۱۴۰۱ (مقدماتی)

(۱۳۹۵=۱۰۰)





بانک مرکزی جمهوری اسلامی ایران
مدیریت کل آمارهای اقتصادی
اداره آمار اقتصادی
دایره آمار صنعتی

شاخص تولید کارگاه‌های بزرگ صنعتی کشور

نه ماهه اول سال ۱۴۰۱ (مقدماتی)

(۱۳۹۵=۱۰۰)

« نقل مطالب فقط با ذکر ماخذ مجاز است »


اسفند ماه ۱۴۰۱


www.cbi.ir

شاخص تولید کارگاه‌های بزرگ صنعتی کشور

نه ماهه اول سال ۱۴۰۱

(۱۰۰ = ۱۳۹۵)

افزایش 

کاهش 

درصد تغییر نسبت به دوره مشابه سال قبل

عنوان

۸/۳ 

شاخص کل

صنایع مهم:

۱/۸ 

۱- تولید مواد غذایی

۳/۹ 


۲- تولید مواد و محصولات شیمیایی

۸/۲ 

۳- تولید داروها و فرآورده‌های دارویی شیمیایی و گیاهی

۴/۵ 

۴- تولید محصولات کانی غیرفلزی (شامل سیمان، کاشی و ...)

۱۱/۱ 

۵- تولید فلزات اساسی

۳۲/۶ 

۶- تولید وسایل نقلیه موتوری، تریلر و نیم‌تریلر

شاخص تولید کارگاه‌های بزرگ صنعتی کشور

نه ماهه اول سال ۱۴۰۱ (مقدماتی)

(۱۳۹۵ = ۱۰۰)

بر اساس محاسبات مقدماتی، شاخص کل تولید کارگاه‌های بزرگ صنعتی کشور (کارگاه‌های دارای ۱۰۰ نفر کارکن و بیشتر) در نه ماهه اول سال ۱۴۰۱ بر مبنای سال پایه ۱۳۹۵ به عدد ۱۲۳/۳ رسید که در مقایسه با نه ماهه اول سال ۱۴۰۰ معادل ۸/۳ درصد افزایش یافته است.

در نه ماهه اول سال ۱۴۰۱ شاخص تولید ۲۳ گروه صنعتی در مقایسه با نه ماهه اول سال ۱۴۰۰ افزایش داشته‌اند که گروه "تولید سایر وسایل نقلیه" با افزایشی معادل ۳۸/۵ درصد بیشترین میزان افزایش را تجربه کرده است. (جدول شماره ۱)

همچنین فقط شاخص تولید گروه "تولید داروها و فرآورده‌های دارویی شیمیایی و گیاهی" در نه ماهه اول سال ۱۴۰۱ نسبت به نه ماهه اول سال ۱۴۰۰ کاهش داشته است که معادل ۸/۲ درصد می‌باشد. (جدول شماره ۱) در نمودار شماره ۱ درصد تغییر شاخص تولید گروه‌های مختلف صنایع و شاخص کل در نه ماهه اول سال ۱۴۰۱ نسبت به دوره مشابه سال قبل از آن نشان داده شده است.

در بین ۶ گروه صنعتی مهم که در جدول شماره ۲ آمده و در مجموع ۸۰ درصد ارزش افزوده کارگاه‌های بزرگ صنعتی را به خود اختصاص داده‌اند، بجز گروه "تولید داروها و فرآورده‌های دارویی شیمیایی و گیاهی" ما بقی گروه‌ها در نه ماهه اول سال ۱۴۰۱ نسبت به دوره مشابه سال قبل، رشد شاخص تولید را تجربه کرده‌اند.

با در نظر گرفتن ضریب ارزش افزوده صنایع و درصد تغییر شاخص تولید آن‌ها مشخص می‌شود که در نه ماهه اول سال ۱۴۰۱ گروه "تولید وسایل نقلیه موتوری، تریلر و نیم‌تریلر" بیشترین تاثیر مثبت و گروه "تولید داروها و فرآورده‌های دارویی شیمیایی و گیاهی" بیشترین تاثیر منفی را بر شاخص کل تولید داشته‌اند.

در نمودار شماره ۲ اثر تغییرات تولید گروه‌های صنعتی مختلف بر تغییر شاخص کل محاسبه و ترسیم گردیده است. می‌توان در این نمودار، گروه‌های صنعتی تاثیرگذار بر شاخص کل تولید و جهت اثر آن‌ها را مشاهده نمود.

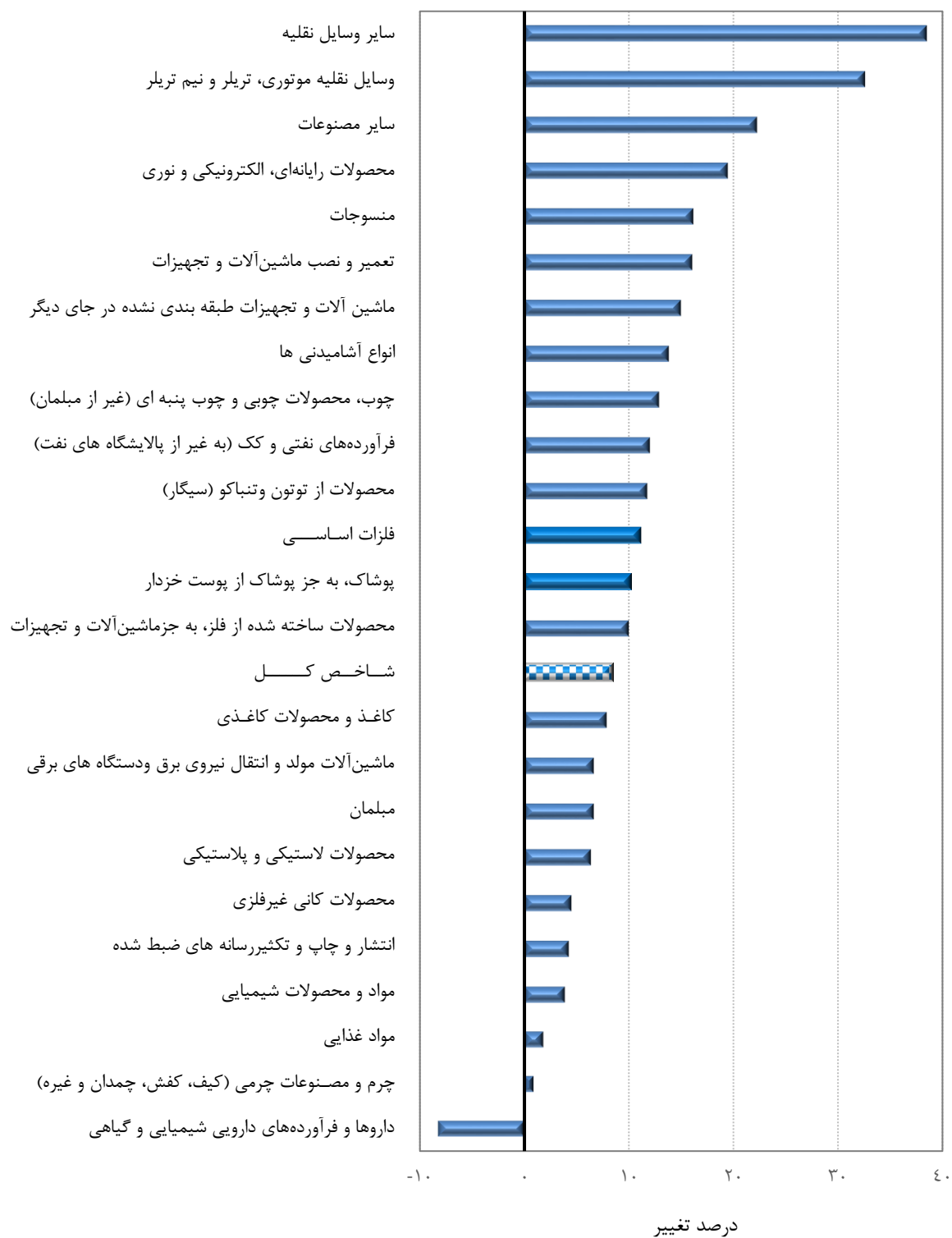
نمودار شماره ۳ روند تغییرات فصلی شاخص کل تولید در کارگاه‌های بزرگ صنعتی کشور از سه ماهه اول سال

۱۳۹۵ الی سه ماهه سوم سال ۱۴۰۱ را نشان می‌دهد.

نمودار شماره ۱

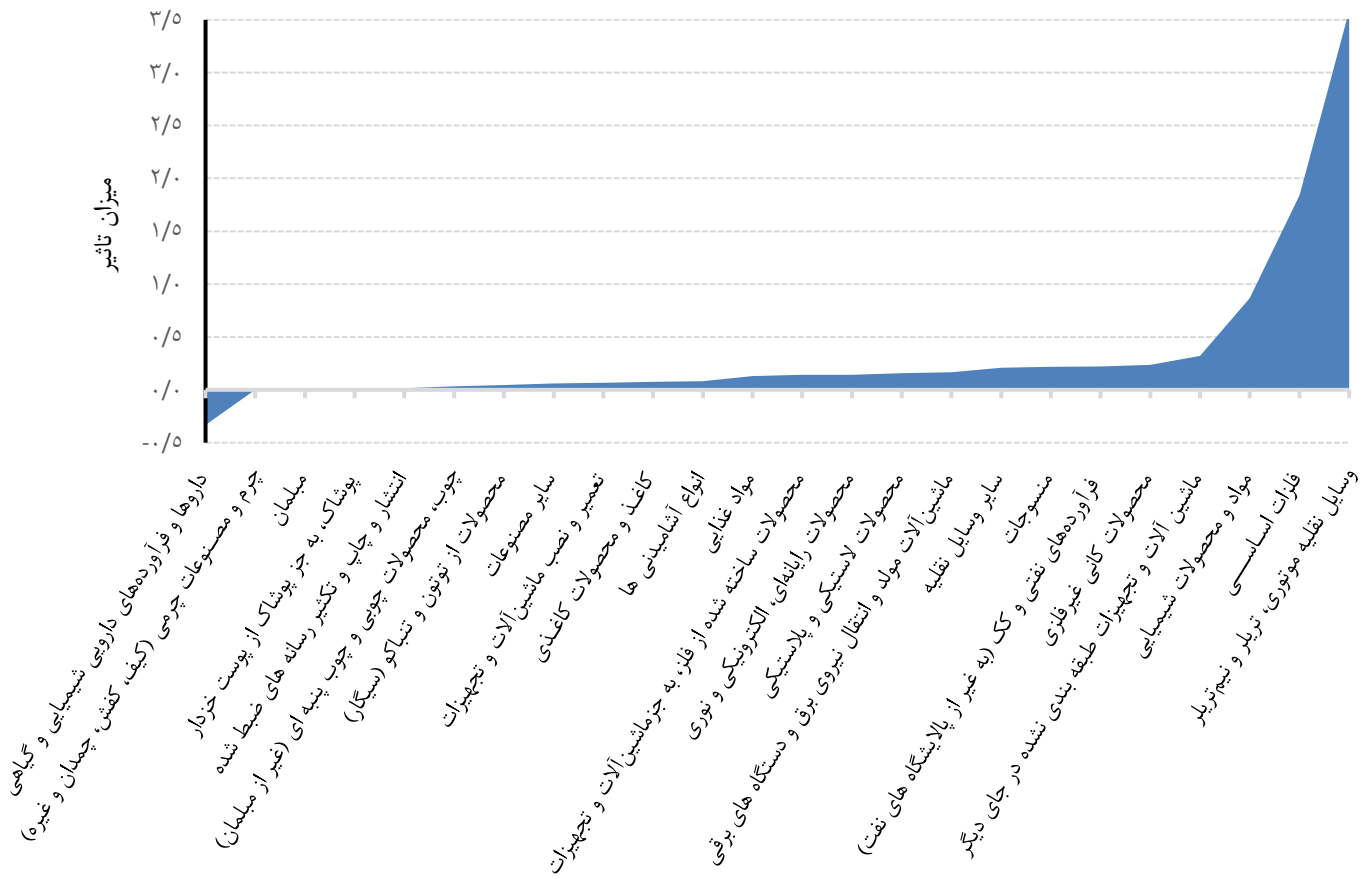
درصد تغییرات شاخص تولید گروه‌های مختلف صنایع طی نه ماهه اول سال ۱۴۰۱ نسبت به

نه ماهه اول سال ۱۴۰۰



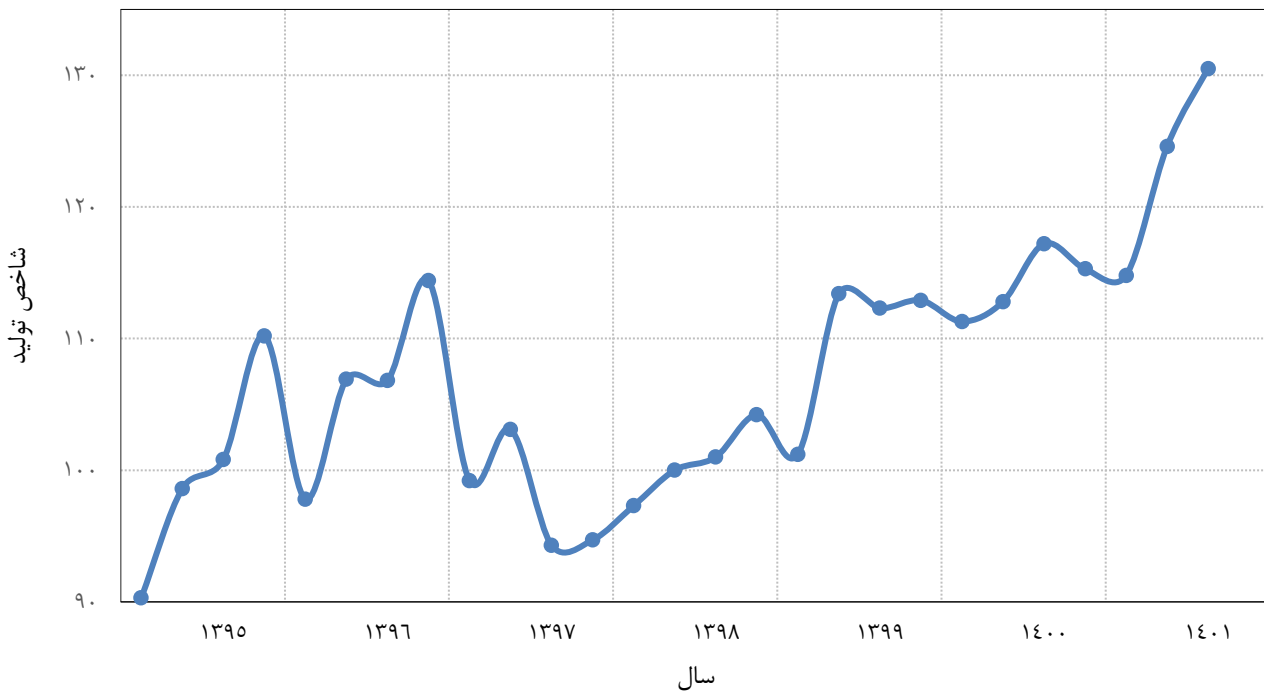
نمودار شماره ۲

اثر تغییرات تولید گروه‌های صنعتی مختلف بر تغییر شاخص کل تولید در نه ماهه اول سال ۱۴۰۱



نمودار شماره ۳

تغییرات فصلی شاخص تولید از سه ماهه اول سال ۱۳۹۵ الی سه ماهه سوم سال ۱۴۰۱



جدول شماره ۱
شاخص تولید کارگاه‌های بزرگ صنعتی کشور به تفکیک سه ماهه‌های مختلف (مقدماتی)

(۱۰۰=۱۳۹۵)

کد فعالیت	نام صنعت	ضرایب	سه ماهه اول		سه ماهه دوم		سه ماهه سوم		نه ماهه اول		درصد تغییر نسبت به دوره مشابه سال قبل
			۱۴۰۰	۱۴۰۱	۱۴۰۰	۱۴۰۱	۱۴۰۰	۱۴۰۱	۱۴۰۰	۱۴۰۱	
	شاخص کل	۱۰۰/۰	۱۱۱/۳	۱۱۴/۸	۱۱۲/۸	۱۲۴/۶	۱۱۷/۲	۱۳۰/۵	۱۱۳/۸	۱۲۳/۳	۸/۳
۱۰	صنایع تولید مواد غذایی	۸/۵۴	۱۲۹/۲	۱۲۳/۷	۱۳۲/۵	۱۳۲/۲	۱۳۲/۸	۱۴۵/۹	۱۳۱/۵	۱۳۳/۹	۱/۸
۱۱	صنایع تولید انواع آشامیدنی‌ها	۰/۷۱	۱۳۱/۵	۱۴۷/۳	۱۳۸/۹	۱۶۵/۲	۱۱۸/۳	۱۳۰/۱	۱۲۹/۶	۱۴۷/۵	۱۳/۸
۱۲	صنایع تولید محصولات از توتون و تنباکو (سیگار)	۰/۴۵	۱۳۶/۲	۱۴۸/۵	۱۴۲/۵	۱۶۳/۶	۱۴۰/۳	۱۵۶/۲	۱۳۹/۷	۱۵۶/۱	۱۱/۷
۱۳	صنایع تولید منسوجات	۱/۶۳	۱۴۱/۸	۱۵۴/۹	۱۴۵/۷	۱۶۶/۷	۱۵۳	۱۸۹/۸	۱۴۶/۸	۱۷۰/۵	۱۶/۱
۱۴	تولید پوشاک، به جز پوشاک از پوست خردار	۰/۱۶	۶۹/۳	۶۶/۷	۶۵/۷	۷۰/۷	۶۲/۳	۸۰/۲	۶۵/۸	۷۲/۵	۱۰/۲
۱۵	صنایع تولید چرم و مصنوعات چرمی (کیف، کفش، چمدان و غیره)	۰/۱۰	۱۳۵/۷	۱۳۵/۸	۱۳۳/۲	۱۲۹/۴	۱۳۹/۸	۱۴۷	۱۳۶/۲	۱۳۷/۴	۰/۹
۱۶	صنایع تولید چوب، محصولات چوبی و چوب پنبه‌ای (غیر از مبلمان)	۰/۳۱	۱۳۴	۱۶۵/۶	۱۳۸/۲	۱۴۶/۷	۱۳۷/۴	۱۴۹/۹	۱۳۶/۵	۱۵۴/۱	۱۲/۹
۱۷	صنایع تولید کاغذ و محصولات کاغذی	۱/۱۷	۱۰۸/۸	۱۱۲/۱	۱۰۶/۱	۱۲۱/۵	۱۱۲/۹	۱۲۰/۱	۱۰۹/۳	۱۱۷/۹	۷/۹
۱۸	انتشار و چاپ و تکثیر رسانه‌های ضبط شده	۰/۴۲	۱۰۵/۹	۱۱۴/۹	۱۲۷/۵	۱۳۱/۸	۱۱۰/۷	۱۱۲	۱۱۴/۷	۱۱۹/۶	۴/۳
۱۹	صنایع تولید فرآورده‌های نفتی و کک (به غیر از پالایشگاه‌های نفت)	۲/۲۳	۸۴/۶	۸۵/۱	۸۷/۲	۱۰۶/۲	۸۵/۷	۹۷/۱	۸۵/۸	۹۶/۱	۱۲/۰
۲۰	صنایع تولید مواد و محصولات شیمیایی	۲۷/۰۰	۱۱۷/۵	۱۱۶/۷	۱۲۳/۲	۱۳۳/۶	۱۲۳/۶	۱۲۸/۱	۱۲۱/۴	۱۲۶/۱	۳/۹
۲۱	تولید داروها و فرآورده‌های دارویی شیمیایی و گیاهی	۴/۸۸	۱۱۱/۳	۱۱۰/۶	۱۵۱	۱۲۸/۵	۱۳۹	۱۲۹/۴	۱۳۳/۸	۱۲۲/۸	-۸/۲
۲۲	صنایع تولید محصولات لاستیکی و پلاستیکی	۲/۹۶	۱۱۹/۸	۱۱۶/۹	۱۲۳/۲	۱۳۳/۲	۱۱۴/۹	۱۳۰/۶	۱۱۹/۳	۱۲۶/۹	۶/۴
۲۳	صنایع تولید محصولات کانی غیرفلزی	۶/۳۰	۱۳۱/۹	۱۲۷/۸	۱۲۵/۶	۱۳۲/۴	۱۲۷/۲	۱۴۱/۸	۱۲۸/۲	۱۳۴/۰	۴/۵
۲۴	صنایع تولید فلزات اساسی	۲۰/۰۱	۱۲۵/۴	۱۳۳/۵	۹۹/۷	۱۲۱/۷	۱۲۶/۲	۱۳۵/۲	۱۱۷/۱	۱۳۰/۱	۱۱/۱
۲۵	تولید محصولات ساخته شده از فلز، به جز ماشین‌آلات و تجهیزات	۱/۷۱	۸۶/۸	۸۹/۸	۹۵/۳	۹۹/۴	۸۷/۸	۱۰۷/۸	۹۰/۰	۹۹/۰	۱۰/۰
۲۶	تولید محصولات رایانه‌ای، الکترونیکی و نوری	۰/۸۸	۱۰۵/۳	۱۱۵/۸	۱۰۱/۹	۱۱۸/۴	۹۰/۷	۱۲۱/۷	۹۹/۳	۱۱۸/۶	۱۹/۴
۲۷	صنایع تولید ماشین‌آلات مولد و انتقال نیروی برق و دستگاه‌های برقی	۳/۰۱	۱۳۳	۱۲۷/۳	۱۳۶/۶	۱۵۶/۲	۱۴۱	۱۵۴/۶	۱۳۶/۹	۱۴۶/۰	۶/۶
۲۸	صنایع تولید ماشین‌آلات و تجهیزات طبقه‌بندی نشده در جای دیگر	۲/۵۹	۷۸/۳	۸۷/۴	۸۹/۴	۱۰۱/۷	۸۵	۱۰۱/۳	۸۴/۲	۹۶/۸	۱۵/۰
۲۹	صنایع تولید وسایل نقلیه موتوری، تریلر و نیم‌تریلر	۱۳/۲۸	۵۹/۷	۷۳/۱	۷۷/۵	۹۳/۳	۷۶/۵	۱۱۶/۷	۷۱/۲	۹۴/۴	۳۲/۶
۳۰	صنایع تولید سایر وسایل نقلیه	۰/۶۵	۵۳/۲	۷۲	۵۴/۷	۹۲/۲	۶۵/۷	۷۶/۴	۵۷/۹	۸۰/۲	۳۸/۵
۳۱	تولید مبلمان	۰/۱۸	۹۳/۳	۹۲/۱	۸۸/۵	۹۶/۴	۹۳/۵	۱۰۵/۱	۹۱/۸	۹۷/۹	۶/۶
۳۲	تولید سایر مصنوعات	۰/۳۲	۱۰۵/۳	۱۱۸/۸	۱۰۶	۱۳۹/۳	۱۰۴/۲	۱۲۷/۸	۱۰۵/۲	۱۲۸/۶	۲۲/۲
۳۳	تعمیر و نصب ماشین‌آلات و تجهیزات	۰/۵۱	۱۷۰/۶	۲۰۱/۴	۱۷۵/۳	۱۹۸/۳	۱۷۵/۹	۲۰۵/۷	۱۷۳/۹	۲۰۱/۸	۱۶/۰

جدول شماره ۲

درصد تغییر شاخص تولید گروه‌های مهم صنعتی
 نه ماهه اول سال ۱۴۰۱ نسبت به دوره مشابه سال قبل

کد صنعت	گروه صنایع	ضریب ارزش افزوده صنعت در سال پایه ۱۳۹۵	درصد تغییر
۲۰	تولید مواد و محصولات شیمیایی	۲۷/۰	۳/۹
۲۴	تولید فلزات اساسی	۲۰/۰	۱۱/۱
۲۹	تولید وسایل نقلیه موتوری، تریلر و نیم‌تریلر	۱۳/۳	۳۲/۶
۱۰	تولید مواد غذایی	۸/۵	۱/۸
۲۳	تولید محصولات کانی غیرفلزی (شامل سیمان، کاشی و ...)	۶/۳	۴/۵
۲۱	تولید داروها و فرآورده‌های دارویی شیمیایی و گیاهی	۴/۹	-۸/۲