



**شاخص بهای کالاها و خدمات مصرفی
در مناطق شهری ایران
شهریورماه ۱۳۸۴
(۱۳۷۶=۱۰۰)**


بسمه تعالی


درصد تغییر شاخص کل بهای کالاها و خدمات مصرفی در مناطق شهری ایران


افزایش 


ثابت 


کاهش 


مرداد ماه ۱۳۸۴ نسبت به ماه قبل 
۰/۱


شهریور ماه ۱۳۸۴ نسبت به ماه قبل 
۰/۵


مرداد ماه ۱۳۸۴ نسبت به ماه مشابه سال قبل 
۱۰/۸

شهریور ماه ۱۳۸۴ نسبت به ماه مشابه سال قبل 
۱۰/۹


پنج ماه اول سال ۱۳۸۴ نسبت به دوره
مشابه سال قبل 
۱۴/۰

شش ماه اول سال ۱۳۸۴ نسبت به دوره
مشابه سال قبل 
۱۳/۵

دوازده ماه منتهی به شهریور ماه ۱۳۸۴ نسبت به
دوازده ماه منتهی به شهریور ماه ۱۳۸۳ 
۱۴/۶

افزایش 

ثابت 

کاهش 

خلاصه نتایج شاخص بهای کالاها و خدمات مصرفی در مناطق شهری ایران

شهریورماه ۱۳۸۴

درصد تغییر نسبت به :

| ماه قبل | ماه مشابه سال قبل | گروه |
|---|--|---|
| ۰/۵  | ۱۰/۹  | شاخص کل |
| گروه های اصلی : | | |
| ۰/۲  | ۶/۶  | ۱- خوراکی ها ، آشامیدنی ها و دخانیات |
| ۰/۶  | ۱۰/۲  | ۲- پوشاک |
| ۱/۱  | ۱۳/۶  | ۳- مسکن ، سوخت و روشنایی |
| ۰/۶  | ۱۳/۷  | ۴- اثاث و کالاها و خدمات مورد استفاده در خانه |
| ۰/۴  | ۷/۴  | ۵- حمل و نقل و ارتباطات |
| ۱/۴  | ۱۹/۷  | ۶- درمان و بهداشت |
| ۰/۳  | ۱۴/۶  | ۷- تفریح ، تحصیل و مطالعه |
| ۰/۶  | ۱۳/۳  | ۸- کالاها و خدمات متفرقه |
| گروه های اختصاصی : | | |
| ۰/۱  | ۷/۶  | ۱- کالا |
| ۰/۷  | ۱۶/۱  | ۲- خدمت |
| ۱/۱  | ۱۳/۶  | ۳- مسکن ، سوخت و روشنایی |

شاخص بهای کالاها و خدمات مصرفی در مناطق شهری ایران

شهریورماه ۱۳۸۴

(۱۳۷۶=۱۰۰)

شاخص بهای کالاها و خدمات مصرفی در مناطق شهری ایران (شاخص تورم) در شهریورماه ۱۳۸۴ به عدد $۳۰۰ / ۲$ رسید که نسبت به ماه قبل $۵ / ۰$ درصد افزایش یافت. شاخص مذکور درمقایسه با ماه مشابه سال قبل $۹ / ۱۰$ درصد افزایش داشته است (جدول شماره ۱، ۴ و ۵).

طی شش ماه اول سال جاری شاخص بهای کالاها و خدمات مصرفی نسبت به دوره مشابه سال قبل معادل $۵ / ۱۳$ درصد افزایش داشته است.

میزان تورم در دوازده ماه منتهی به شهریورماه ۱۳۸۴ نسبت به دوازده ماه منتهی به شهریورماه ۱۳۸۳ معادل $۶ / ۱۴$ درصد بوده است (جدول شماره ۴).

شاخص کل بهای کالاها و خدمات مصرفی پس از حذف نوسانات فصلی نسبت به ماه قبل $۴ / ۱$ درصد افزایش نشان می دهد (جدول شماره ۶).

شاخص کل بهای کالاها و خدمات مصرفی در شهریور ماه ۱۳۸۴ نسبت به ماه قبل، در اکثر استان های کشور با افزایش همراه بود. بیشترین میزان افزایش متعلق به استان خوزستان و معادل $۶ / ۵$ درصد می باشد. این شاخص در استان تهران معادل $۳ / ۰$ درصد کاهش داشته است (جدول شماره ۷).

« گروه های اصلی »

۱- خوراکی ها، آشامیدنی ها و دخانیات

در شهریور ماه ۱۳۸۴ شاخص بهای گروه خوراکی ها، آشامیدنی ها و دخانیات در مقایسه با ماه قبل $۲ / ۰$ درصد کاهش یافت. کاهش فوق بیشتر ناشی از پایین آمدن شاخص بهای گروه میوه های تازه معادل $۴ / ۵$ درصد، انواع برنج $۷ / ۰$ درصد و انواع خرما $۵ / ۸$ درصد می باشد. ضمناً در این ماه شاخص بهای گوشت مرغ معادل $۹ / ۲$ درصد، تخم مرغ $۳ / ۶$ درصد، گوشت قرمز $۵ / ۰$ درصد و حبوب $۷ / ۲$ درصد افزایش یافت.

در مقایسه با ماه مشابه سال قبل شاخص بهای گروه خوراکی ها، آشامیدنی ها و دخانیات $۶ / ۶$ درصد افزایش نشان می دهد. در گروه مذکور، شاخص بهای گروه خوراکی ها معادل

۶/۵ درصد، آشامیدنی ها ۹/۳ درصد و دخانیات ۷/۵ درصد نسبت به ماه مشابه سال قبل افزایش داشته است (جداول شماره ۱، ۴ و ۵).

شاخص بهای گروه مزبور پس از حذف نوسانات فصلی نسبت به ماه قبل ۲/۰ درصد افزایش نشان می دهد (جدول شماره ۶).

۲- پوشاک

در ماه مورد بررسی، شاخص بهای گروه پوشاک نسبت به ماه قبل با افزایشی معادل ۰/۶ درصد مواجه گشت. این افزایش بیشتر تحت تأثیر بالا رفتن شاخص بهای گروه پوشاک آماده معادل ۰/۴ درصد قرار داشت. ضمناً شاخص بهای گروه انواع کفش معادل ۰/۸ درصد و گروه کالاها و خدمات مربوط به تهیه پوشاک ۰/۶ درصد افزایش نشان می داد.

در مقایسه با ماه مشابه سال قبل شاخص بهای گروه پوشاک ۱۰/۲ درصد افزایش داشته است (جداول شماره ۱، ۴ و ۵).

شاخص بهای گروه مزبور پس از حذف نوسانات فصلی نسبت به ماه قبل ۱/۰ درصد افزایش نشان می دهد (جدول شماره ۶).

۳- مسکن، سوخت و روشنایی

در شهریور ماه ۱۳۸۴، شاخص بهای گروه مسکن، سوخت و روشنایی نسبت به ماه قبل با افزایشی معادل ۱/۱ درصد همراه بود. در این گروه، شاخص بهای گروه های ارزش اجاری خانه های مسکونی شخصی و کرایه خانه های مسکونی اجاری به ترتیب معادل ۱/۲ درصد و ۰/۸ درصد بالا رفت. ضمناً شاخص بهای گروه خدمات ساختمانی معادل ۱/۱ درصد نسبت به ماه قبل افزایش نشان می داد.

در مقایسه با ماه مشابه سال قبل شاخص بهای گروه مسکن، سوخت و روشنایی ۱۳/۶ درصد افزایش نشان می دهد (جداول شماره ۱، ۴ و ۵).

۴- اثاث و کالاها و خدمات مورد استفاده در خانه

در ماه مورد بررسی، شاخص بهای گروه اثاث و کالاها و خدمات مورد استفاده در خانه نسبت به ماه قبل معادل ۰/۶ درصد افزایش یافت. افزایش فوق عمدتاً ناشی از بالارفتن شاخص بهای گروه اثاث خانه به میزان ۰/۶ درصد بوده است. ضمناً شاخص بهای گروه کالاها و خدمات مورد استفاده در خانه نسبت به ماه قبل معادل ۰/۷ درصد افزایش نشان می داد.

در مقایسه با ماه مشابه سال قبل شاخص بهای گروه اثاث و کالاها و خدمات مورد استفاده در خانه ۱۳/۷ درصد افزایش داشته است (جداول شماره ۱، ۴ و ۵).

۵- حمل و نقل و ارتباطات

در شهریور ماه ۱۳۸۴، شاخص بهای گروه حمل و نقل و ارتباطات نسبت به ماه قبل ۰/۴ درصد افزایش یافت. در گروه فوق، شاخص بهای گروه حمل و نقل شخصی معادل ۰/۴ درصد و گروه حمل و نقل عمومی ۰/۳ افزایش داشته است.

در مقایسه با ماه مشابه سال قبل شاخص بهای گروه حمل و نقل و ارتباطات ۷/۴ درصد افزایش داشته است (جداول شماره ۱، ۴ و ۵).
شاخص بهای گروه مزبور پس از حذف نوسانات فصلی نسبت به ماه قبل ۰/۵ درصد افزایش نشان می دهد (جدول شماره ۶).

۶- درمان و بهداشت

در ماه مورد گزارش، شاخص بهای گروه درمان و بهداشت نسبت به ماه قبل با افزایشی معادل ۱/۴ درصد مواجه گشت. افزایش فوق عمدتاً در اثر بالا رفتن شاخص بهای گروه خدمات درمانی معادل ۱/۵ درصد بوده است. در این ماه شاخص بهای گروه انواع دارو ۱/۰ درصد افزایش نشان می دهد.
در مقایسه با ماه مشابه سال قبل شاخص بهای گروه درمان و بهداشت ۱۹/۷ درصد افزایش داشته است (جداول شماره ۱، ۴ و ۵).

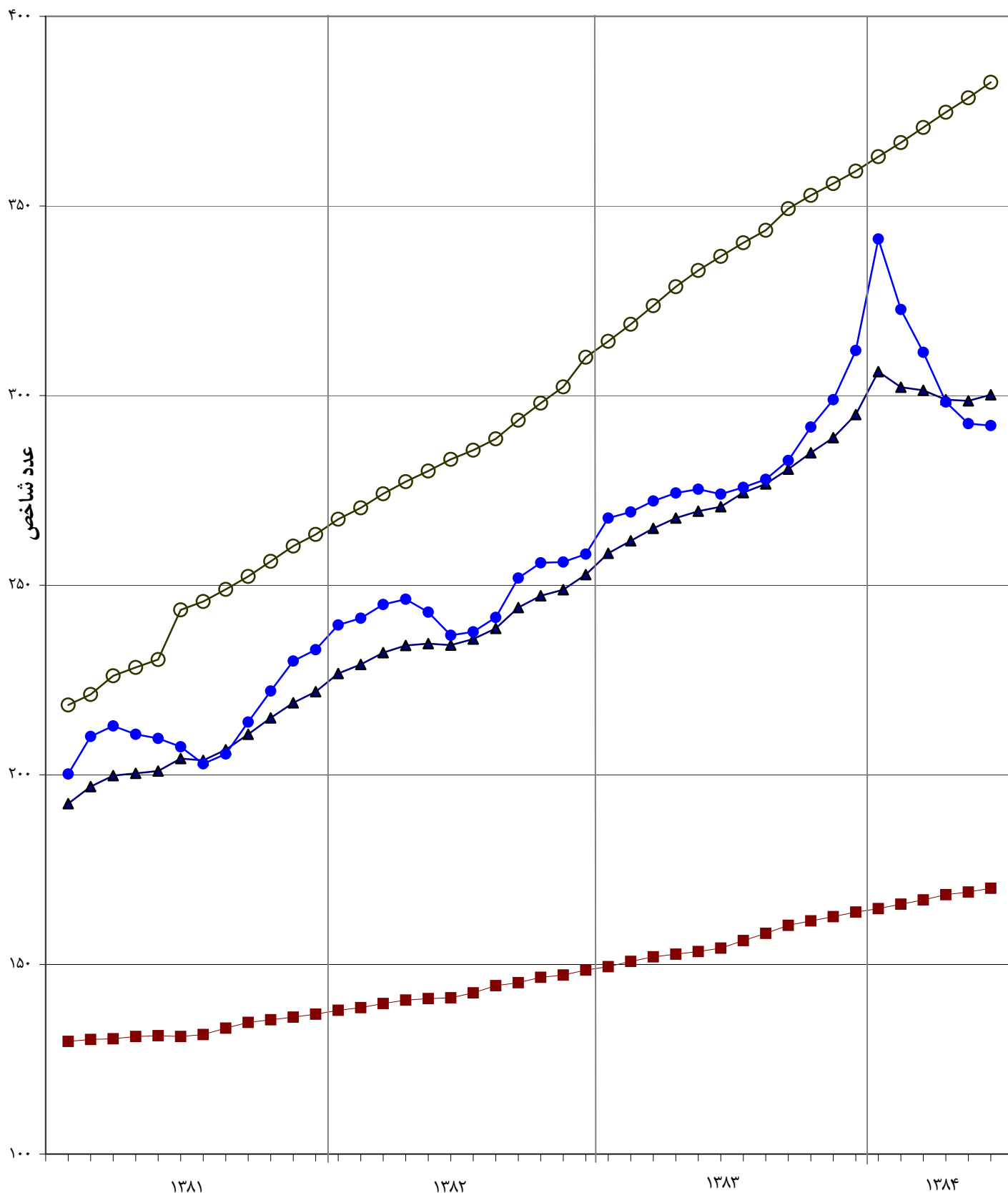
۷- تفریح، تحصیل و مطالعه

در شهریورماه ۱۳۸۴، شاخص بهای گروه تفریح، تحصیل و مطالعه نسبت به ماه قبل معادل ۰/۳ درصد افزایش یافت. در گروه فوق شاخص بهای گروه تحصیل و مطالعه ۰/۵ درصد افزایش ولی شاخص بهای گروه تفریح ۰/۱ درصد کاهش داشت.
در مقایسه با ماه مشابه سال قبل شاخص بهای گروه تفریح، تحصیل و مطالعه ۱۴/۶ درصد افزایش داشته است (جداول شماره ۱، ۴ و ۵).

۸- کالاها و خدمات متفرقه

در ماه مورد گزارش، شاخص بهای گروه کالاها و خدمات متفرقه نسبت به ماه قبل با افزایشی معادل ۰/۶ درصد مواجه گشت که این افزایش بیشتر تحت تأثیر بالا رفتن شاخص بهای گروه نوشت افزار معادل ۳/۹ درصد بود. همچنین شاخص بهای گروه هزینه های شخصی معادل ۰/۷ درصد و سایر کالاها و خدمات ۰/۳ درصد افزایش یافت.
در مقایسه با ماه مشابه سال قبل شاخص بهای گروه کالاها و خدمات متفرقه ۱۳/۳ درصد افزایش داشته است (جداول شماره ۱، ۴ و ۵).

شاخص بهای کالاها و خدمات مصرفی در مناطق شهری ایران
(۱۰۰=۱۳۷۶)



▲ شاخص کل ● خوراکی ها ، آشامیدنیها و دخانیات ■ پوشاک ○ مسکن ، سوخت و روشنایی

جدول شماره ۱

شاخص بهای کالاها و خدمات مصرفی در مناطق شهری ایران

اعداد شاخص و درصد تغییر آنها

شهریورماه ۱۳۸۴

(۱۳۷۶=۱۰۰)

| درصد تغییر | | عدد شاخص | | ضریب اهمیت | گروه | |
|--------------------------|-------------------|----------------|-------------------|------------|--------|--|
| شهریورماه ۱۳۸۳ نسبت به : | | شهریورماه ۱۳۸۴ | | | | |
| ماه قبل | ماه مشابه سال قبل | ماه قبل | ماه مشابه سال قبل | سال پایه | | |
| ۱۵/۶ | +۰/۴ | ۱۰/۹ | +۰/۵ | ۳۰۰/۲ | ۱۰۰/۰۰ | شاخص کل |
| ۱۵/۷ | -۰/۵ | ۶/۶ | -۰/۲ | ۲۹۲/۱ | ۳۲/۴۵ | گروه های اصلی و منتخب فرعی : |
| ۱۶/۰ | -۰/۵ | ۶/۵ | -۰/۲ | ۲۹۱/۷ | ۳۱/۱۵ | ۱- خوراکی ها ، آشامیدنی ها و دخانیات |
| ۱۶/۰ | -۰/۵ | ۶/۴ | -۰/۲ | ۲۹۰/۲ | ۳۰/۲۴ | خوراکی ها |
| ۶/۳ | +۰/۴ | ۱۲/۳ | -۰/۴ | ۲۸۴/۵ | ۵/۵۶ | غذا در خانه |
| ۲/۲ | +۰/۸ | ۱۶/۶ | ۲/۷ | ۲۸۶/۲ | ۰/۵۴ | نان ، برنج و فرآورده های غلات |
| ۱۴/۴ | ۱/۲ | ۷/۶ | ۲/۰ | ۲۸۵/۵ | ۳/۸۴ | حبوب |
| ۹/۶ | -۰/۷ | ۷/۶ | ۱/۰ | ۳۵۸/۹ | ۷/۹۱ | لبنیات و تخم مرغ |
| ۳۹/۱ | -۲/۵ | -۵/۲ | -۳/۰ | ۲۶۵/۱ | ۷/۹۵ | گوشت قرمز ، مرغ و ماهی |
| ۸/۸ | +۰/۵ | ۱۶/۲ | +۰/۱ | ۲۰۷/۰ | ۱/۱۸ | میوه ها و سبزی ها |
| ۸/۴ | ۱/۰ | ۲۸/۹ | ۱/۰ | ۲۶۰/۴ | ۱/۲۷ | روغن های حیوانی و نباتی و کره |
| ۲/۲ | +۰/۹ | ۱۱/۲ | +۰/۱ | ۱۸۳/۵ | ۰/۸۶ | قند و شکر و عسل و فرآورده های قندوشکر |
| ۱۵/۸ | ۵/۰ | ۱۹/۱ | -۰/۴ | ۲۳۳/۸ | ۱/۱۳ | چای خشک |
| ۱۴/۷ | +۰/۵ | ۱۱/۵ | +۰/۶ | ۳۳۹/۶ | ۰/۹۱ | سایر کالاهای خوراکی |
| ۹/۸ | +۰/۶ | ۹/۳ | ۱/۰ | ۲۹۸/۵ | ۰/۴۶ | غذا در خارج از خانه |
| ۱۰/۲ | ۱/۰ | ۷/۵ | +۰/۳ | ۳۰۵/۹ | ۰/۸۴ | آشامیدنی ها |
| ۹/۳ | +۰/۶ | ۱۰/۲ | +۰/۶ | ۱۷۰/۱ | ۹/۵۵ | دخانیات |
| ۱۸/۹ | ۱/۱ | ۱۳/۶ | ۱/۱ | ۳۸۲/۶ | ۲۷/۰۴ | ۲- پوشاک |
| ۱۹/۶ | ۱/۲ | ۱۴/۵ | ۱/۱ | ۳۷۹/۳ | ۲۵/۴۱ | ۳- مسکن ، سوخت و روشنایی |
| ۱۹/۲ | ۱/۲ | ۱۴/۰ | +۰/۸ | ۳۸۰/۷ | ۵/۵۷ | مسکن |
| ۱۹/۳ | ۱/۲ | ۱۴/۴ | ۱/۲ | ۳۸۲/۲ | ۱۸/۴۴ | کرایه خانه های مسکونی اجاری |
| ۲۷/۶ | ۱/۶ | ۱۷/۸ | ۱/۱ | ۳۳۶/۱ | ۱/۴۰ | ارزش اجاری خانه های مسکونی شخصی |
| ۱۰/۴ | +۰/۱ | ۲/۸ | +۰/۵ | ۴۳۳/۴ | ۱/۶۳ | خدمات ساختمانی |
| ۱۴/۶ | +۰/۶ | ۱۳/۷ | +۰/۶ | ۲۱۳/۵ | ۷/۲۲ | آب ، برق و سوخت |
| ۹/۹ | +۰/۶ | ۷/۴ | +۰/۴ | ۲۵۳/۱ | ۱۱/۴۰ | ۴- اثاث و کالاهای خدمات مورد استفاده در خانه |
| ۱۷/۳ | ۱/۰ | ۱۹/۷ | ۱/۴ | ۴۰۶/۱ | ۴/۵۷ | ۵- حمل و نقل و ارتباطات |
| ۱۳/۴ | +۰/۱ | ۱۴/۶ | +۰/۳ | ۲۷۰/۴ | ۳/۵۳ | ۶- درمان و بهداشت |
| ۱۲/۸ | +۰/۸ | ۱۳/۳ | +۰/۶ | ۳۱۴/۴ | ۴/۲۴ | ۷- تفریح ، تحصیل و مطالعه |
| ۱۳/۲ | ۰ | ۷/۶ | +۰/۱ | ۲۴۵/۵ | ۶۰/۹۳ | ۸- کالاها و خدمات متفرقه |
| ۱۶/۹ | +۰/۴ | ۱۶/۱ | +۰/۷ | ۳۹۱/۹ | ۱۲/۰۳ | گروه های اختصاصی : |
| ۱۸/۹ | ۱/۱ | ۱۳/۶ | ۱/۱ | ۳۸۲/۶ | ۲۷/۰۴ | ۱- کالا |
| | | | | | | ۲- خدمت |
| | | | | | | ۳- مسکن ، سوخت و روشنایی |

شاخص بهای کالاها و خدمات مصرفی در مناطق شهری ایران
 اعداد شاخص کل، گروه های اصلی و گروه های اختصاصی
 (۱۳۷۶=۱۰۰)

| گروه های اختصاصی | | | گروه های اصلی | | | | | | | | شاخص کل | گروه دوره |
|----------------------|-------|-------|-----------------------|-----------------------|----------------|----------------------|--|----------------------|-------|----------------------------------|---------|-----------|
| مسکن، سوخت و روشنایی | خدمت | کالا | کالاها و خدمات متفرقه | تفریح، تحصیل و مطالعه | درمان و بهداشت | حمل و نقل و ارتباطات | اثاث و کالاها و خدمات مورد استفاده در خانه | مسکن، سوخت و روشنایی | پوشاک | خوراکی ها، آشامیدنی ها و دخانیات | | |
| ۲۰/۴ | ۱۲/۸ | ۱۹/۳ | ۱۸/۱ | ۱۹/۱ | ۱۰/۹ | ۱۸/۲ | ۲۴/۶ | ۲۰/۴ | ۲۰/۵ | ۱۷/۶ | ۱۸/۶ | ۱۳۶۹ |
| ۲۴/۴ | ۱۷/۸ | ۲۲/۸ | ۲۰/۹ | ۲۰/۶ | ۱۴/۲ | ۲۴/۴ | ۲۶/۲ | ۲۴/۴ | ۲۳/۰ | ۲۱/۹ | ۲۲/۴ | ۱۳۷۰ |
| ۳۰/۷ | ۲۳/۷ | ۲۷/۹ | ۲۳/۸ | ۲۳/۱ | ۲۲/۰ | ۲۹/۸ | ۲۹/۴ | ۳۰/۷ | ۲۵/۲ | ۲۸/۲ | ۲۷/۹ | ۱۳۷۱ |
| ۳۶/۵ | ۳۱/۴ | ۳۴/۲ | ۳۲/۶ | ۳۰/۲ | ۳۱/۴ | ۳۴/۲ | ۳۵/۶ | ۳۶/۵ | ۲۹/۲ | ۳۴/۷ | ۳۴/۳ | ۱۳۷۲ |
| ۴۴/۰ | ۴۱/۸ | ۴۸/۳ | ۴۷/۱ | ۴۴/۸ | ۴۴/۲ | ۵۲/۱ | ۵۰/۷ | ۴۴/۰ | ۴۰/۶ | ۴۷/۶ | ۴۶/۳ | ۱۳۷۳ |
| ۵۶/۸ | ۵۸/۸ | ۷۶/۳ | ۶۹/۲ | ۷۲/۶ | ۵۸/۷ | ۷۵/۴ | ۷۸/۶ | ۵۶/۸ | ۶۵/۶ | ۷۶/۳ | ۶۹/۲ | ۱۳۷۴ |
| ۷۶/۷ | ۸۲/۴ | ۸۹/۱ | ۹۱/۳ | ۹۱/۳ | ۷۸/۹ | ۸۷/۷ | ۹۳/۰ | ۷۶/۷ | ۸۸/۴ | ۸۷/۸ | ۸۵/۲ | ۱۳۷۵ |
| ۱۰۰/۰ | ۱۰۰/۰ | ۱۰۰/۰ | ۱۰۰/۰ | ۱۰۰/۰ | ۱۰۰/۰ | ۱۰۰/۰ | ۱۰۰/۰ | ۱۰۰/۰ | ۱۰۰/۰ | ۱۰۰/۰ | ۱۰۰/۰ | ۱۳۷۶ |
| ۱۲۰/۸ | ۱۱۸/۸ | ۱۱۶/۷ | ۱۱۳/۵ | ۱۰۷/۱ | ۱۲۲/۲ | ۱۱۴/۷ | ۱۰۶/۸ | ۱۲۰/۸ | ۱۰۵/۳ | ۱۲۴/۵ | ۱۱۸/۱ | ۱۳۷۷ |
| ۱۴۳/۴ | ۱۴۵/۹ | ۱۴۰/۳ | ۱۳۷/۵ | ۱۲۶/۹ | ۱۵۲/۰ | ۱۴۶/۰ | ۱۲۲/۸ | ۱۴۳/۴ | ۱۱۲/۱ | ۱۵۲/۷ | ۱۴۱/۸ | ۱۳۷۸ |
| ۱۶۹/۸ | ۱۷۰/۸ | ۱۵۳/۰ | ۱۵۸/۱ | ۱۴۴/۴ | ۱۸۳/۵ | ۱۵۸/۴ | ۱۳۷/۶ | ۱۶۹/۸ | ۱۲۱/۸ | ۱۶۶/۳ | ۱۵۹/۷ | ۱۳۷۹ |
| ۲۰۱/۸ | ۲۰۵/۷ | ۱۶۱/۸ | ۱۸۷/۵ | ۱۶۸/۹ | ۲۱۱/۶ | ۱۷۰/۵ | ۱۴۲/۰ | ۲۰۱/۸ | ۱۲۷/۴ | ۱۷۸/۵ | ۱۷۷/۹ | ۱۳۸۰ |
| ۲۴۱/۲ | ۲۳۹/۳ | ۱۸۳/۸ | ۲۰۴/۶ | ۱۹۲/۲ | ۲۴۶/۰ | ۱۸۷/۶ | ۱۵۰/۰ | ۲۴۱/۲ | ۱۳۲/۶ | ۲۱۳/۲ | ۲۰۶/۰ | ۱۳۸۱ |
| ۲۸۵/۹ | ۲۸۸/۴ | ۲۰۷/۱ | ۲۴۵/۰ | ۲۱۷/۶ | ۲۸۷/۶ | ۲۱۳/۱ | ۱۶۴/۷ | ۲۸۵/۹ | ۱۴۲/۸ | ۲۴۶/۱ | ۲۳۸/۲ | ۱۳۸۲ |
| ۳۳۸/۰ | ۳۴۲/۱ | ۲۳۲/۹ | ۲۸۱/۰ | ۲۵۰/۸ | ۳۳۷/۵ | ۲۳۶/۶ | ۱۹۱/۲ | ۳۳۸/۰ | ۱۵۶/۳ | ۲۸۱/۰ | ۲۷۴/۵ | ۱۳۸۳ |
| | | | | | | | | | | | | :۱۳۸۳ |
| ۳۳۶/۷ | ۳۳۷/۶ | ۲۲۸/۲ | ۲۷۷/۵ | ۲۳۵/۹ | ۳۳۹/۲ | ۲۳۵/۷ | ۱۸۷/۷ | ۳۳۶/۷ | ۱۵۴/۳ | ۲۷۴/۰ | ۲۷۰/۷ | شهریور |
| ۳۴۰/۳ | ۳۵۰/۸ | ۲۳۰/۱ | ۲۸۶/۶ | ۲۶۵/۱ | ۳۴۱/۳ | ۲۳۷/۷ | ۱۹۱/۴ | ۳۴۰/۳ | ۱۵۶/۳ | ۲۷۵/۸ | ۲۷۴/۴ | مهر |
| ۳۴۳/۶ | ۳۵۲/۲ | ۲۳۲/۰ | ۲۸۷/۵ | ۲۶۵/۴ | ۳۴۲/۶ | ۲۳۸/۳ | ۱۹۵/۰ | ۳۴۳/۶ | ۱۵۸/۲ | ۲۷۷/۹ | ۲۷۶/۷ | آبان |
| ۳۴۹/۳ | ۳۵۴/۳ | ۲۳۵/۶ | ۲۸۸/۷ | ۲۶۵/۵ | ۳۴۵/۹ | ۲۳۹/۴ | ۱۹۹/۱ | ۳۴۹/۳ | ۱۶۰/۳ | ۲۸۲/۹ | ۲۸۰/۶ | آذر |
| ۳۵۲/۸ | ۳۵۵/۲ | ۲۴۰/۹ | ۲۹۰/۰ | ۲۶۶/۸ | ۳۴۶/۷ | ۲۳۹/۹ | ۲۰۱/۴ | ۳۵۲/۸ | ۱۶۱/۵ | ۲۹۱/۷ | ۲۸۴/۹ | دی |
| ۳۵۵/۹ | ۳۵۶/۴ | ۲۴۵/۹ | ۲۹۱/۳ | ۲۶۷/۶ | ۳۵۵/۱ | ۲۴۱/۱ | ۲۰۳/۲ | ۳۵۵/۹ | ۱۶۲/۶ | ۲۹۸/۹ | ۲۸۸/۹ | بهمن |
| ۳۵۹/۲ | ۳۶۰/۸ | ۲۵۳/۵ | ۲۹۳/۳ | ۲۶۷/۶ | ۳۵۷/۱ | ۲۴۵/۵ | ۲۰۵/۶ | ۳۵۹/۲ | ۱۶۳/۸ | ۳۱۱/۹ | ۲۹۵/۰ | اسفند |
| | | | | | | | | | | | | :۱۳۸۴ |
| ۳۶۳/۰ | ۳۶۴/۷ | ۲۶۹/۶ | ۲۹۸/۸ | ۲۶۸/۹ | ۳۶۲/۴ | ۲۴۵/۵ | ۲۰۶/۹ | ۳۶۳/۰ | ۱۶۴/۷ | ۳۴۱/۳ | ۳۰۶/۳ | فروردین |
| ۳۶۶/۷ | ۳۶۹/۷ | ۲۶۰/۲ | ۳۰۱/۱ | ۲۶۹/۲ | ۳۷۳/۳ | ۲۴۶/۱ | ۲۰۸/۶ | ۳۶۶/۷ | ۱۶۵/۹ | ۳۲۲/۷ | ۳۰۲/۲ | اردیبهشت |
| ۳۷۰/۷ | ۳۸۰/۸ | ۲۵۴/۹ | ۳۰۹/۲ | ۲۶۸/۹ | ۳۸۶/۵ | ۲۵۰/۹ | ۲۱۰/۲ | ۳۷۰/۷ | ۱۶۷/۰ | ۳۱۱/۶ | ۳۰۱/۴ | خرداد |
| ۳۷۴/۷ | ۳۸۶/۰ | ۲۴۸/۱ | ۳۱۱/۵ | ۲۶۸/۹ | ۳۹۵/۷ | ۲۵۱/۷ | ۲۱۱/۲ | ۳۷۴/۷ | ۱۶۸/۴ | ۲۹۸/۳ | ۲۹۸/۹ | تیر |
| ۳۷۸/۵ | ۳۸۹/۰ | ۲۴۵/۲ | ۳۱۲/۵ | ۲۶۹/۵ | ۴۰۰/۵ | ۲۵۲/۲ | ۲۱۲/۲ | ۳۷۸/۵ | ۱۶۹/۱ | ۲۹۲/۶ | ۲۹۸/۶ | مرداد |
| ۳۸۲/۶ | ۳۹۱/۹ | ۲۴۵/۵ | ۳۱۴/۴ | ۲۷۰/۴ | ۴۰۶/۱ | ۲۵۳/۱ | ۲۱۳/۵ | ۳۸۲/۶ | ۱۷۰/۱ | ۲۹۲/۱ | ۳۰۰/۲ | شهریور |

جدول شماره ۳

شاخص کل بهای کالاها و خدمات مصرفی در مناطق شهری ایران
(۱۳۷۶=۱۰۰)

| درصد تغییر* سالانه (نرخ تورم) | متوسط سال | اسفند | بهمن | دی | آذر | آبان | مهر | شهریور | مرداد | تیر | خرداد | اردیبهشت | فروردین | ماه |
|-------------------------------------|-----------|-------|-------|-------|-------|-------|-------|--------|-------|-------|-------|----------|---------|------|
| | | | | | | | | | | | | | | سال |
| ۹/۰ | ۱۸/۶ | ۲۰/۰ | ۱۹/۶ | ۱۹/۱ | ۱۸/۹ | ۱۸/۴ | ۱۸/۱ | ۱۸/۰ | ۱۸/۰ | ۱۸/۰ | ۱۸/۲ | ۱۸/۲ | ۱۸/۴ | ۱۳۶۹ |
| ۲۰/۷ | ۲۲/۴ | ۲۵/۸ | ۲۴/۵ | ۲۳/۷ | ۲۳/۱ | ۲۲/۵ | ۲۲/۴ | ۲۲/۱ | ۲۱/۷ | ۲۱/۱ | ۲۱/۰ | ۲۰/۹ | ۲۰/۴ | ۱۳۷۰ |
| ۲۴/۴ | ۲۷/۹ | ۳۰/۹ | ۲۹/۸ | ۲۸/۷ | ۲۸/۲ | ۲۷/۷ | ۲۷/۷ | ۲۷/۶ | ۲۷/۱ | ۲۷/۰ | ۲۶/۹ | ۲۶/۳ | ۲۶/۸ | ۱۳۷۱ |
| ۲۲/۹ | ۳۴/۳ | ۳۹/۴ | ۳۷/۶ | ۳۶/۵ | ۳۵/۶ | ۳۴/۲ | ۳۳/۹ | ۳۳/۴ | ۳۲/۶ | ۳۲/۳ | ۳۲/۳ | ۳۱/۷ | ۳۱/۷ | ۱۳۷۲ |
| ۳۵/۲ | ۴۶/۳ | ۵۷/۱ | ۵۳/۴ | ۴۹/۸ | ۴۷/۸ | ۴۶/۹ | ۴۷/۰ | ۴۴/۷ | ۴۳/۱ | ۴۲/۶ | ۴۱/۹ | ۴۱/۱ | ۴۰/۳ | ۱۳۷۳ |
| ۴۹/۴ | ۶۹/۲ | ۷۸/۰ | ۷۶/۳ | ۷۴/۷ | ۷۲/۵ | ۷۰/۴ | ۶۸/۷ | ۶۷/۳ | ۶۵/۵ | ۶۵/۱ | ۶۵/۶ | ۶۵/۲ | ۶۰/۸ | ۱۳۷۴ |
| ۲۳/۲ | ۸۵/۲ | ۹۱/۵ | ۹۰/۲ | ۸۸/۷ | ۸۷/۵ | ۸۵/۷ | ۸۴/۶ | ۸۳/۵ | ۸۲/۴ | ۸۲/۲ | ۸۱/۹ | ۸۲/۴ | ۸۲/۴ | ۱۳۷۵ |
| ۱۷/۳ | ۱۰۰/۰ | ۱۰۸/۲ | ۱۰۶/۸ | ۱۰۳/۷ | ۱۰۱/۳ | ۹۹/۵ | ۹۸/۹ | ۹۸/۷ | ۹۸/۱ | ۹۶/۹ | ۹۶/۹ | ۹۶/۵ | ۹۴/۷ | ۱۳۷۶ |
| ۱۸/۱ | ۱۱۸/۱ | ۱۲۸/۸ | ۱۲۵/۷ | ۱۲۳/۶ | ۱۲۱/۸ | ۱۱۸/۷ | ۱۱۶/۹ | ۱۱۵/۵ | ۱۱۴/۶ | ۱۱۳/۹ | ۱۱۲/۷ | ۱۱۲/۷ | ۱۱۲/۳ | ۱۳۷۷ |
| ۲۰/۱ | ۱۴۱/۸ | ۱۵۱/۹ | ۱۴۹/۸ | ۱۴۸/۱ | ۱۴۵/۰ | ۱۴۱/۵ | ۱۴۰/۷ | ۱۳۹/۰ | ۱۳۷/۸ | ۱۳۷/۱ | ۱۳۸/۲ | ۱۳۷/۱ | ۱۳۵/۸ | ۱۳۷۸ |
| ۱۲/۶ | ۱۵۹/۷ | ۱۶۹/۱ | ۱۶۶/۲ | ۱۶۴/۸ | ۱۶۳/۶ | ۱۶۰/۵ | ۱۵۸/۸ | ۱۵۸/۰ | ۱۵۶/۴ | ۱۵۴/۹ | ۱۵۶/۱ | ۱۵۴/۲ | ۱۵۳/۹ | ۱۳۷۹ |
| ۱۱/۴ | ۱۷۷/۹ | ۱۸۸/۹ | ۱۸۵/۸ | ۱۸۳/۷ | ۱۸۱/۰ | ۱۷۷/۶ | ۱۷۶/۷ | ۱۷۵/۷ | ۱۷۴/۹ | ۱۷۳/۸ | ۱۷۲/۴ | ۱۷۲/۲ | ۱۷۲/۲ | ۱۳۸۰ |
| ۱۵/۸ | ۲۰۶/۰ | ۲۲۱/۹ | ۲۱۹/۰ | ۲۱۵/۰ | ۲۱۰/۷ | ۲۰۶/۶ | ۲۰۳/۸ | ۲۰۴/۳ | ۲۰۱/۰ | ۲۰۰/۴ | ۱۹۹/۸ | ۱۹۶/۹ | ۱۹۲/۴ | ۱۳۸۱ |
| ۱۵/۶ | ۲۳۸/۲ | ۲۵۲/۸ | ۲۴۸/۸ | ۲۴۷/۲ | ۲۴۴/۱ | ۲۳۸/۶ | ۲۳۵/۸ | ۲۳۴/۲ | ۲۳۴/۶ | ۲۳۴/۱ | ۲۳۲/۲ | ۲۲۹/۱ | ۲۲۶/۷ | ۱۳۸۲ |
| ۱۵/۲ | ۲۷۴/۵ | ۲۹۵/۰ | ۲۸۸/۹ | ۲۸۴/۹ | ۲۸۰/۶ | ۲۷۶/۷ | ۲۷۴/۴ | ۲۷۰/۷ | ۲۶۹/۵ | ۲۶۷/۷ | ۲۶۵/۰ | ۲۶۱/۷ | ۲۵۸/۴ | ۱۳۸۳ |
| | | | | | | | | ۳۰۰/۲ | ۲۹۸/۶ | ۲۹۸/۹ | ۳۰۱/۴ | ۳۰۲/۲ | ۳۰۶/۳ | ۱۳۸۴ |

* - درصد تغییر از اعداد کامل محاسبه شده است .

جدول شماره ۴

شاخص بهای کالاها و خدمات مصرفی در مناطق شهری ایران

درصد تغییر شاخص کل، گروه های اصلی و گروه های اختصاصی طی دوره دوازده ماهه
(۱۳۷۶=۱۰۰)

| دوازده ماه منتهی به شهریورماه ۱۳۸۴ نسبت به دوازده ماه منتهی به شهریورماه ۱۳۸۳ | شش ماه اول سال ۱۳۸۴ نسبت به دوره مشابه سال قبل | شهریورماه ۱۳۸۴ نسبت به ماه مشابه سال قبل | دوره گروه |
|---|--|--|---|
| ۱۴/۶ | ۱۳/۵ | ۱۰/۹ | شاخص کل گروه های اصلی : |
| ۱۴/۸ | ۱۳/۹ | ۶/۶ | ۱- خوراکی ها، آشامیدنی ها و دخانیات |
| ۱۰/۱ | ۱۰/۱ | ۱۰/۲ | ۲- پوشاک |
| ۱۶/۲ | ۱۴/۴ | ۱۳/۶ | ۳- مسکن، سوخت و روشنایی |
| ۱۶/۲ | ۱۴/۹ | ۱۳/۷ | ۴- اثاث و کالاها و خدمات مورد استفاده در خانه |
| ۹/۰ | ۷/۳ | ۷/۴ | ۵- حمل و نقل و ارتباطات |
| ۱۷/۷ | ۱۸/۵ | ۱۹/۷ | ۶- درمان و بهداشت |
| ۱۵/۸ | ۱۴/۴ | ۱۴/۶ | ۷- تفریح، تحصیل و مطالعه |
| ۱۳/۷ | ۱۳/۰ | ۱۳/۳ | ۸- کالاها و خدمات متفرقه |
| | | | گروه های اختصاصی : |
| ۱۳/۰ | ۱۲/۳ | ۷/۶ | ۱- کالا |
| ۱۶/۸ | ۱۵/۵ | ۱۶/۱ | ۲- خدمت |
| ۱۶/۲ | ۱۴/۴ | ۱۳/۶ | ۳- مسکن، سوخت و روشنایی |

جدول شماره ۵

شاخص بهای کالاها و خدمات مصرفی در مناطق شهری ایران

درصد تغییر شاخص کل و گروه های اصلی

(۱۰۰=۱۳۷۶)

| گروه ← | | شاخص کل | | خوراکی ها، آشامیدنی ها و دخانیات | | پوشاک | | مسکن، سوخت و روشنایی | | اثاث و کالاها و خدمات مورد استفاده در خانه | | حمل و نقل و ارتباطات | | درمان و بهداشت | | تفریح، تحصیل و مطالعه | | کالا و خدمات متفرقه | |
|--------------|-----------------------|-----------------------|-----------------------|--|-----------------------|-----------------------|-----------------------|-------------------------|-----------------------|--|-----------------------|-------------------------|-----------------------|-----------------------|---------------------------|--------------------------|-----------------------|------------------------|---------------------------|
| ماه ↓ | نسبت به ماه قبل | نسبت به ماه قبل | نسبت به ماه قبل | نسبت به ماه قبل | نسبت به ماه قبل | نسبت به ماه قبل | نسبت به ماه قبل | نسبت به ماه قبل | نسبت به ماه قبل | نسبت به ماه قبل | نسبت به ماه قبل | نسبت به ماه قبل | نسبت به ماه قبل | نسبت به ماه قبل | نسبت به ماه قبل | نسبت به ماه قبل | نسبت به ماه قبل | نسبت به ماه قبل | نسبت به ماه قبل |
| ۱۳۸۳: | | | | | | | | | | | | | | | | | | | |
| شهریور | ۰/۴ | ۱۵/۶ | -۰/۵ | ۱۵/۷ | ۰/۶ | ۹/۳ | ۱/۱ | ۱۸/۹ | ۰/۶ | ۱۴/۶ | ۰/۶ | ۹/۹ | ۱/۰ | ۱۷/۳ | ۰/۱ | ۱۳/۴ | ۰/۸ | ۱۲/۸ | نسبت به ماه مشابه سال قبل |
| مهر | ۱/۴ | ۱۶/۴ | ۰/۷ | ۱۶/۰ | ۱/۳ | ۹/۷ | ۱/۱ | ۱۹/۲ | ۲/۰ | ۱۵/۹ | ۰/۸ | ۱۰/۳ | ۰/۶ | ۱۶/۸ | به ماه قبل | ۲۵/۳ | ۳/۳ | ۱۵/۸ | ماه مشابه |
| آبان | ۰/۸ | ۱۶/۰ | ۰/۸ | ۱۵/۱ | ۱/۲ | ۹/۶ | ۱/۰ | ۱۹/۱ | ۱/۹ | ۱۶/۶ | ۰/۳ | ۱۰/۳ | ۰/۴ | ۱۶/۸ | نسبت به ماه مشابه سال قبل | ۲۱/۷ | ۰/۳ | ۱۴/۶ | سال قبل |
| آذر | ۱/۴ | ۱۵/۰ | ۱/۸ | ۱۲/۳ | ۱/۳ | ۱۰/۴ | ۱/۷ | ۱۹/۰ | ۲/۱ | ۱۸/۰ | ۰/۵ | ۱۰/۷ | ۱/۰ | ۱۶/۷ | نسبت به ماه مشابه سال قبل | ۱۵/۵ | ۰/۴ | ۱۴/۹ | ماه مشابه |
| دی | ۱/۵ | ۱۵/۳ | ۳/۱ | ۱۴/۰ | ۰/۷ | ۱۰/۲ | ۱/۰ | ۱۸/۴ | ۱/۲ | ۱۸/۴ | ۰/۲ | ۱۰/۹ | ۰/۲ | ۱۵/۴ | نسبت به ماه مشابه سال قبل | ۱۴/۱ | ۰/۵ | ۱۵/۱ | به ماه قبل |
| بهمن | ۱/۴ | ۱۶/۱ | ۲/۵ | ۱۶/۷ | ۰/۷ | ۱۰/۵ | ۰/۹ | ۱۷/۷ | ۰/۹ | ۱۸/۱ | ۰/۵ | ۱۱/۲ | ۲/۴ | ۱۷/۵ | نسبت به ماه مشابه سال قبل | ۱۴/۴ | ۰/۳ | ۱۵/۴ | ماه مشابه |
| اسفند | ۲/۱ | ۱۶/۷ | ۴/۳ | ۲۰/۸ | ۰/۷ | ۱۰/۳ | ۰/۹ | ۱۵/۸ | ۱/۲ | ۱۸/۳ | ۱/۸ | ۱۱/۴ | ۰/۶ | ۱۷/۸ | نسبت به ماه مشابه سال قبل | ۱۳/۸ | ۰/۷ | ۱۱/۲ | سال قبل |
| ۱۳۸۴: | | | | | | | | | | | | | | | | | | | |
| فروردین | ۳/۸ | ۱۸/۵ | ۹/۴ | ۲۷/۵ | ۰/۵ | ۱۰/۲ | ۱/۱ | ۱۵/۵ | ۰/۶ | ۱۷/۷ | ۰ | ۷/۵ | ۱/۵ | ۱۸/۴ | نسبت به ماه مشابه سال قبل | ۱۴/۴ | ۱/۹ | ۱۲/۷ | ماه مشابه |
| اردیبهشت | -۱/۳ | ۱۵/۵ | -۵/۴ | ۱۹/۸ | ۰/۷ | ۱۰/۰ | ۱/۰ | ۱۵/۰ | ۰/۸ | ۱۵/۷ | ۰/۲ | ۶/۱ | ۳/۰ | ۱۸/۰ | نسبت به ماه مشابه سال قبل | ۱۴/۵ | ۰/۸ | ۱۱/۳ | به ماه قبل |
| خرداد | -۰/۳ | ۱۳/۷ | -۳/۴ | ۱۴/۵ | ۰/۷ | ۹/۹ | ۱/۱ | ۱۴/۵ | ۰/۸ | ۱۴/۹ | ۲/۰ | ۷/۸ | ۳/۵ | ۱۷/۳ | نسبت به ماه مشابه سال قبل | ۱۴/۴ | ۲/۷ | ۱۳/۶ | سال قبل |
| تیر | -۰/۸ | ۱۱/۷ | -۴/۳ | ۸/۸ | ۰/۸ | ۱۰/۳ | ۱/۱ | ۱۴/۰ | ۰/۵ | ۱۴/۱ | ۰/۳ | ۷/۶ | ۲/۴ | ۱۸/۴ | نسبت به ماه مشابه سال قبل | ۱۴/۳ | ۰/۷ | ۱۳/۷ | ماه مشابه |
| مرداد | -۰/۱ | ۱۰/۸ | -۱/۹ | ۶/۳ | ۰/۴ | ۱۰/۲ | ۱/۰ | ۱۳/۷ | ۰/۵ | ۱۳/۷ | ۰/۲ | ۷/۷ | ۱/۲ | ۱۹/۲ | نسبت به ماه مشابه سال قبل | ۱۴/۴ | ۰/۳ | ۱۳/۶ | به ماه قبل |
| شهریور | ۰/۵ | ۱۰/۹ | -۰/۲ | ۶/۶ | ۰/۶ | ۱۰/۲ | ۱/۱ | ۱۳/۶ | ۰/۶ | ۱۳/۷ | ۰/۴ | ۷/۴ | ۱/۴ | ۱۹/۷ | نسبت به ماه مشابه سال قبل | ۱۴/۶ | ۰/۶ | ۱۳/۳ | سال قبل |

جدول شماره ۶

شاخص بهای کالاها و خدمات مصرفی در مناطق شهری ایران

درصد تغییر ماهانه شاخص کل و برخی از گروه ها پیش از حذف و پس از حذف نوسانات فصلی

(۱۰۰=۱۳۷۶)

| گروه ← | شاخص کل | | خوراکی ها، آشامیدنی ها و دخانیات | | خوراکی ها | | غذا در خانه | | لبنیات و تخم مرغ | | میوه ها و سبزی ها | | میوه ها و سبزی های تازه | | پوشاک | | خدمات ساختمانی | | حمل و نقل و ارتباطات | | کالا | | خدمت | | |
|----------|---------------|--------------|--|--------------|---------------|--------------|---------------|--------------|---------------------|--------------|----------------------|--------------|----------------------------|--------------|---------------|--------------|----------------|--------------|-------------------------|--------------|---------------|--------------|---------------|--------------|------|
| | پیش از حذف | پس از حذف | پیش از حذف | پس از حذف | پیش از حذف | پس از حذف | پیش از حذف | پس از حذف | پیش از حذف | پس از حذف | پیش از حذف | پس از حذف | پیش از حذف | پس از حذف | پیش از حذف | پس از حذف | پیش از حذف | پس از حذف | پیش از حذف | پس از حذف | پیش از حذف | پس از حذف | پیش از حذف | پس از حذف | |
| ماه ↓ | | | | | | | | | | | | | | | | | | | | | | | | | |
| ۱۳۸۳: | | | | | | | | | | | | | | | | | | | | | | | | | |
| شهریور | ۰/۴ | ۱/۳ | -۰/۵ | ۱/۵ | -۰/۵ | ۱/۶ | -۰/۵ | ۱/۵ | -۰/۵ | ۱/۲ | ۰/۸ | -۲/۵ | ۳/۰ | -۲/۸ | ۲/۶ | ۰/۶ | ۱/۰ | ۱/۶ | ۱/۴ | ۰/۶ | ۰/۸ | ۰ | ۱/۳ | ۰/۴ | ۰/۹ |
| مهر | ۱/۴ | ۱/۵ | ۰/۷ | ۲/۴ | ۰/۶ | ۲/۵ | ۰/۶ | ۲/۵ | ۰/۶ | ۳/۷ | ۲/۷ | -۷/۲ | -۲/۳ | -۸/۰ | -۲/۳ | ۱/۳ | ۱/۰ | ۲/۰ | ۱/۸ | ۰/۸ | ۱/۲ | ۰/۸ | ۲/۰ | ۳/۹ | ۳/۶ |
| آبان | ۰/۸ | ۱/۰ | ۰/۸ | ۰/۹ | ۰/۸ | ۰/۹ | ۰/۸ | ۰/۹ | ۰/۸ | ۰/۷ | ۰/۵ | -۱/۵ | -۰/۶ | -۲/۰ | -۰/۷ | ۱/۲ | ۱/۰ | ۱/۲ | ۱/۳ | ۰/۳ | ۰/۷ | ۰/۸ | ۰/۸ | ۰/۴ | ۰/۲ |
| آذر | ۱/۴ | ۰/۸ | ۱/۸ | ۰/۱ | ۱/۸ | ۰ | ۱/۸ | -۰/۱ | ۰/۸ | ۰/۶ | ۵/۶ | -۲/۱ | ۵/۷ | -۳/۰ | ۱/۳ | ۱/۱ | ۱/۱ | ۱/۵ | ۱/۷ | ۰/۵ | ۱/۰ | ۱/۶ | ۰/۵ | ۱/۴ | ۱/۴ |
| دی | ۱/۵ | ۱/۲ | ۳/۱ | ۱/۴ | ۳/۲ | ۱/۴ | ۳/۲ | ۱/۵ | ۱/۸ | ۰/۵ | ۱۲/۳ | ۱/۹ | ۱۳/۳ | ۵/۲ | ۰/۷ | ۰/۷ | ۱/۲ | ۱/۰ | ۱/۲ | ۰/۵ | ۰/۷ | ۲/۲ | ۱/۳ | ۰/۳ | ۱/۰ |
| بهمن | ۱/۴ | ۱/۴ | ۲/۵ | ۱/۹ | ۲/۶ | ۱/۹ | ۲/۶ | ۱/۹ | ۰/۳ | ۰/۸ | ۸/۳ | ۳/۹ | ۸/۳ | ۴/۹ | ۰/۷ | ۰/۸ | ۰/۸ | ۰/۸ | ۱/۵ | ۰/۵ | ۱/۰ | ۲/۱ | ۱/۷ | ۰/۳ | ۱/۳ |
| اسفند | ۲/۱ | ۱/۸ | ۴/۳ | ۲/۹ | ۴/۵ | ۳/۰ | ۴/۶ | ۳/۲ | ۰/۶ | -۱/۶ | ۱۳/۱ | ۷/۴ | ۱۳/۹ | ۱۲/۶ | ۰/۷ | ۰/۷ | ۰/۵ | ۱/۱ | ۱/۱ | ۱/۸ | ۱/۰ | ۳/۱ | ۲/۳ | ۱/۲ | ۰/۵ |
| ۱۳۸۴: | | | | | | | | | | | | | | | | | | | | | | | | | |
| فروردین | ۳/۸ | ۳/۱ | ۹/۴ | ۶/۸ | ۹/۸ | ۷/۱ | ۷/۳ | ۱۰/۰ | -۰/۷ | -۲/۳ | ۲۸/۸ | ۲۰/۰ | ۳۰/۷ | ۲۹/۹ | ۰/۵ | ۰/۶ | ۲/۱ | ۱/۵ | ۰ | -۱/۵ | ۶/۴ | ۵/۵ | ۱/۱ | ۱/۱ | ۰/۱ |
| اردیبهشت | -۱/۳ | -۱/۴ | -۵/۴ | -۴/۹ | -۵/۷ | -۵/۰ | -۵/۸ | -۵/۲ | -۲/۵ | -۱/۵ | -۱۵/۵ | -۱۴/۳ | -۱۶/۴ | -۱۶/۰ | ۰/۷ | ۰/۶ | ۲/۱ | ۱/۴ | ۰/۲ | -۰/۲ | -۳/۵ | -۳/۵ | ۱/۴ | ۱/۴ | -۰/۶ |
| خرداد | -۰/۳ | -۰/۳ | -۳/۴ | -۳/۲ | -۳/۶ | -۳/۳ | -۳/۸ | -۳/۵ | ۱/۴ | ۱/۹ | -۱۱/۲ | -۶/۸ | -۱۲/۰ | -۱۱/۲ | ۰/۷ | ۰/۸ | ۱/۷ | ۱/۴ | ۲/۰ | ۲/۱ | ۲/۱ | -۲/۰ | ۳/۰ | ۴/۲ | -۰/۳ |
| تیر | -۰/۸ | -۰/۴ | -۴/۳ | -۲/۶ | -۴/۵ | -۲/۸ | -۴/۷ | -۲/۸ | -۰/۸ | ۱/۳ | -۱۴/۸ | -۹/۴ | -۱۶/۰ | -۱۵/۲ | ۰/۸ | ۰/۸ | ۱/۶ | ۱/۴ | ۰/۳ | ۰/۴ | ۰/۴ | -۲/۷ | -۱/۸ | ۱/۲ | ۰/۱ |
| مرداد | -۰/۱ | ۰/۴ | -۱/۹ | -۰/۸ | -۲/۰ | -۰/۸ | -۲/۱ | -۰/۸ | ۱/۲ | ۲/۲ | -۱۰/۷ | -۱/۵ | -۱۱/۷ | -۶/۲ | ۰/۴ | ۰/۶ | ۱/۰ | ۱/۲ | ۰/۲ | ۰/۴ | -۱/۲ | -۰/۱ | ۰/۸ | ۱/۱ | -۰/۱ |
| شهریور | ۰/۵ | ۱/۴ | -۰/۲ | ۲/۰ | -۰/۲ | ۲/۰ | ۱/۹ | -۰/۲ | ۱/۶ | ۲/۰ | -۳/۰ | ۲/۶ | -۳/۲ | ۳/۰ | ۰/۶ | ۱/۰ | ۱/۱ | ۰/۹ | ۰/۴ | ۰/۵ | ۰/۱ | ۱/۴ | ۰/۷ | ۱/۲ | ۰/۵ |

شاخص بهای کالاها و خدمات مصرفی در مناطق شهری ایران

اعداد شاخص کل و برخی از گروه ها در استان های مختلف کشور در شهریور ۱۳۸۴

(۱۳۷۶=۱۰۰)

| استان | تهران | مرکزی | گیلان | مازندران | آذربایجان شرقی | آذربایجان غربی | کرمانشاه | خوزستان | فارس | کرمان | خراسان | اصفهان | سیستان و بلوچستان | کردستان |
|---|--------|-------|-------|----------|----------------|----------------|----------|---------|-------|--------|--------|--------|-------------------|---------|
| شاخص کل | ۳۰۵/۷ | ۳۰۳/۷ | ۲۹۲/۹ | ۲۹۹/۹ | ۲۷۸/۳ | ۲۸۲/۷ | ۳۲۴/۳ | ۳۲۶/۶ | ۳۰۱/۳ | ۲۹۶/۲ | ۲۹۱/۲ | ۲۹۳/۴ | ۲۷۱/۹ | ۳۴۱/۲ |
| (درصد تغییر شاخص کل نسبت به ماه قبل) | (-۰/۳) | (۰/۲) | (۰/۱) | (۱/۴) | (۰/۵) | (۱/۸) | (۱/۰) | (۵/۶) | (۰/۳) | (-۰/۱) | (۰/۴) | (۰/۴) | (۱/۰) | (۳/۰) |
| گروه های اصلی و منتخب فرعی : | | | | | | | | | | | | | | |
| ۱- خوراکی ها ، آشامیدنی ها و دخانیات | ۲۹۶/۳ | ۲۸۰/۱ | ۲۸۵/۵ | ۲۹۲/۵ | ۲۶۵/۹ | ۲۷۰/۴ | ۲۹۸/۵ | ۳۰۷/۴ | ۲۸۸/۴ | ۲۹۶/۲ | ۲۹۱/۷ | ۲۹۷/۹ | ۲۹۳/۸ | ۳۱۹/۴ |
| خوراکی ها | ۲۹۶/۰ | ۲۸۰/۷ | ۲۸۵/۹ | ۲۹۳/۶ | ۲۶۶/۷ | ۲۶۵/۱ | ۲۹۷/۵ | ۳۰۳/۸ | ۲۸۷/۵ | ۲۹۱/۵ | ۲۹۳/۳ | ۲۹۵/۴ | ۲۹۵/۱ | ۳۱۹/۵ |
| غذا در خانه | ۲۹۴/۵ | ۲۷۸/۰ | ۲۸۵/۷ | ۲۹۳/۲ | ۲۶۵/۲ | ۲۶۴/۱ | ۲۹۷/۰ | ۳۰۲/۹ | ۲۸۵/۹ | ۲۹۱/۴ | ۲۹۲/۲ | ۲۹۳/۲ | ۲۹۵/۰ | ۳۱۷/۵ |
| نان، برنج و فرآورده های غلات | ۲۶۶/۷ | ۲۷۸/۹ | ۲۷۶/۷ | ۲۸۳/۴ | ۳۰۵/۸ | ۲۸۱/۳ | ۳۱۹/۸ | ۳۰۲/۳ | ۲۸۹/۲ | ۲۸۲/۵ | ۲۸۵/۰ | ۲۹۸/۸ | ۲۵۷/۶ | ۳۶۱/۷ |
| حبوب | ۲۹۰/۸ | ۲۳۴/۶ | ۲۸۳/۹ | ۲۷۲/۴ | ۲۸۵/۳ | ۲۷۶/۰ | ۲۸۰/۹ | ۳۱۱/۷ | ۲۴۷/۵ | ۳۱۱/۹ | ۲۸۹/۷ | ۳۰۴/۰ | ۲۷۷/۱ | ۲۸۶/۸ |
| لبنیات و تخم مرغ | ۳۲۳/۲ | ۲۸۳/۵ | ۲۴۴/۲ | ۲۷۲/۷ | ۲۴۹/۷ | ۲۸۱/۰ | ۲۶۳/۷ | ۲۸۸/۴ | ۲۶۹/۰ | ۲۷۹/۹ | ۲۷۰/۲ | ۲۹۰/۶ | ۲۸۲/۷ | ۲۷۰/۷ |
| گوشت قرمز، مرغ و ماهی | ۳۹۱/۷ | ۳۶۹/۰ | ۳۴۶/۶ | ۳۲۲/۵ | ۳۳۰/۱ | ۳۵۲/۹ | ۳۹۸/۰ | ۳۴۱/۹ | ۳۳۸/۹ | ۳۳۱/۲ | ۳۵۲/۵ | ۳۳۷/۴ | ۳۲۹/۱ | ۳۸۷/۱ |
| میوه ها و سبزی ها | ۲۴۴/۹ | ۲۲۸/۶ | ۲۷۶/۳ | ۳۱۷/۸ | ۲۱۲/۲ | ۲۰۱/۵ | ۲۴۳/۴ | ۳۲۶/۳ | ۲۷۹/۱ | ۲۹۲/۷ | ۲۸۸/۱ | ۲۶۶/۸ | ۳۲۵/۷ | ۳۱۲/۷ |
| روغن های حیوانی و نباتی و کره | ۱۸۴/۳ | ۲۱۳/۳ | ۱۹۳/۳ | ۲۰۷/۶ | ۲۱۰/۹ | ۲۱۹/۴ | ۲۱۷/۱ | ۲۰۵/۷ | ۲۱۰/۵ | ۲۲۳/۷ | ۲۳۰/۰ | ۲۱۱/۶ | ۲۱۵/۳ | ۲۳۴/۱ |
| قندوشکر و عسل و فرآورده های قندوشکر | ۲۶۲/۸ | ۲۶۷/۰ | ۲۶۰/۵ | ۲۶۷/۵ | ۲۵۳/۰ | ۲۶۷/۹ | ۲۶۳/۰ | ۲۶۶/۸ | ۲۵۹/۰ | ۲۶۷/۸ | ۲۴۶/۴ | ۲۶۲/۷ | ۲۴۷/۵ | ۲۴۸/۶ |
| چای خشک | ۱۶۸/۹ | ۱۵۸/۰ | ۴۲۰/۶ | ۱۶۴/۲ | ۱۸۰/۶ | ۱۷۰/۵ | ۱۶۳/۳ | ۱۷۸/۲ | ۱۶۴/۵ | ۱۴۸/۱ | ۱۷۵/۱ | ۳۰۶/۳ | ۱۶۱/۶ | ۱۶۶/۵ |
| سایر کالاهای خوراکی | ۲۵۳/۳ | ۲۵۱/۴ | ۲۳۷/۲ | ۲۲۵/۱ | ۲۱۹/۲ | ۲۳۲/۶ | ۲۰۳/۶ | ۲۴۲/۵ | ۲۰۴/۶ | ۲۳۳/۶ | ۲۱۴/۳ | ۲۰۴/۱ | ۲۶۵/۶ | ۲۳۷/۴ |
| غذا در خارج از خانه | ۳۳۳/۴ | ۳۹۷/۳ | ۲۹۵/۶ | ۳۲۰/۲ | ۳۰۴/۶ | ۳۴۳/۳ | ۳۷۵/۲ | ۳۳۴/۸ | ۳۴۲/۱ | ۲۹۷/۲ | ۳۳۹/۰ | ۳۴۲/۱ | ۳۳۵/۹ | ۳۸۸/۱ |
| آشامیدنی ها | ۳۲۰/۴ | ۲۹۱/۴ | ۲۹۶/۷ | ۳۰۳/۵ | ۲۸۲/۴ | ۳۱۶/۶ | ۲۶۷/۱ | ۳۶۴/۱ | ۳۰۲/۹ | ۲۵۱/۳ | ۲۷۷/۱ | ۲۶۷/۲ | ۲۱۶/۹ | ۳۱۵/۳ |
| دخانیات | ۲۹۳/۸ | ۲۵۱/۷ | ۲۵۹/۰ | ۲۲۱/۳ | ۳۷۶/۷ | ۳۲۷/۸ | ۳۴۰/۱ | ۳۹۱/۶ | ۳۰۶/۶ | ۴۲۷/۶ | ۱۹۶/۹ | ۴۵۰/۳ | ۳۰۴/۸ | ۳۱۶/۳ |
| ۲- پوشاک | ۱۷۶/۷ | ۱۶۲/۷ | ۱۸۲/۰ | ۱۷۴/۴ | ۱۵۸/۰ | ۱۵۶/۸ | ۱۹۵/۳ | ۱۸۶/۵ | ۱۷۱/۰ | ۱۵۴/۹ | ۱۶۵/۲ | ۱۵۵/۶ | ۱۷۴/۱ | ۱۶۰/۸ |
| ۳- مسکن ، سوخت و روشنایی | ۳۷۳/۶ | ۴۸۰/۶ | ۳۹۳/۱ | ۳۵۸/۰ | ۳۴۴/۷ | ۳۷۱/۱ | ۴۲۳/۷ | ۴۸۷/۴ | ۳۹۱/۷ | ۳۴۴/۶ | ۳۶۳/۸ | ۳۶۶/۸ | ۳۳۴/۱ | ۵۳۴/۱ |
| مسکن | ۳۷۱/۳ | ۴۸۸/۵ | ۳۸۴/۶ | ۳۵۵/۱ | ۳۳۴/۲ | ۳۶۲/۵ | ۴۲۴/۸ | ۴۹۷/۸ | ۳۸۸/۳ | ۳۳۹/۲ | ۳۶۰/۱ | ۳۶۳/۱ | ۳۲۶/۴ | ۵۴۷/۵ |
| کرایه خانه های مسکونی اجاری | ۳۷۵/۲ | ۴۹۵/۳ | ۳۹۵/۲ | ۳۵۸/۱ | ۳۳۵/۱ | ۳۷۲/۵ | ۴۲۱/۹ | ۴۵۹/۲ | ۳۹۲/۲ | ۳۲۸/۶ | ۳۵۷/۰ | ۳۴۹/۵ | ۳۳۳/۰ | ۵۵۷/۵ |
| ارزش اجاری خانه های مسکونی شخصی | ۳۷۴/۶ | ۴۹۵/۷ | ۳۸۶/۲ | ۳۵۲/۹ | ۳۳۶/۵ | ۳۶۴/۳ | ۴۱۶/۲ | ۵۲۲/۹ | ۳۹۲/۳ | ۳۴۲/۶ | ۳۶۵/۴ | ۳۶۵/۲ | ۳۲۶/۰ | ۵۶۰/۰ |
| خدمات ساختمانی | ۳۰۰/۳ | ۳۸۶/۰ | ۳۴۰/۳ | ۳۷۶/۷ | ۳۰۸/۱ | ۳۱۷/۴ | ۴۹۱/۵ | ۲۸۰/۴ | ۳۱۸/۸ | ۳۱۷/۴ | ۲۹۹/۶ | ۳۷۴/۰ | ۲۹۸/۵ | ۴۲۲/۱ |
| آب ، برق و سوخت | ۴۲۹/۴ | ۳۸۵/۵ | ۴۹۳/۴ | ۳۹۱/۶ | ۴۹۳/۷ | ۴۳۴/۹ | ۴۱۴/۴ | ۳۳۷/۸ | ۴۵۹/۱ | ۴۱۶/۳ | ۴۰۶/۵ | ۴۲۴/۵ | ۴۱۷/۸ | ۴۲۰/۰ |
| ۴- اثاث و کالاها و خدمات مورد استفاده در خانه | ۲۲۰/۳ | ۲۱۳/۳ | ۲۲۹/۱ | ۲۰۹/۷ | ۲۲۱/۴ | ۲۱۱/۹ | ۲۲۳/۵ | ۲۰۱/۶ | ۲۲۲/۶ | ۲۱۱/۶ | ۲۱۳/۸ | ۲۰۳/۱ | ۱۷۳/۰ | ۲۳۲/۰ |
| ۵- حمل و نقل و ارتباطات | ۲۳۶/۱ | ۲۸۶/۰ | ۲۵۱/۸ | ۳۲۸/۸ | ۲۶۳/۵ | ۳۴۷/۸ | ۳۶۱/۳ | ۲۷۸/۵ | ۲۴۴/۲ | ۲۸۰/۵ | ۲۵۹/۸ | ۲۴۵/۹ | ۲۲۴/۴ | ۵۱۴/۷ |
| ۶- درمان و بهداشت | ۳۹۸/۱ | ۴۵۱/۳ | ۳۶۱/۰ | ۴۴۴/۷ | ۴۲۷/۸ | ۴۱۳/۶ | ۳۸۲/۵ | ۳۹۷/۸ | ۴۶۰/۱ | ۵۱۵/۸ | ۳۷۹/۱ | ۴۰۳/۳ | ۴۲۰/۵ | ۳۸۳/۷ |
| ۷- تفریح ، تحصیل و مطالعه | ۳۱۲/۰ | ۲۱۶/۴ | ۲۵۱/۵ | ۲۹۲/۰ | ۲۲۰/۱ | ۲۲۶/۴ | ۱۹۰/۰ | ۲۰۷/۴ | ۲۵۴/۷ | ۲۴۵/۵ | ۲۵۲/۳ | ۲۴۱/۸ | ۱۹۱/۴ | ۲۰۰/۴ |
| ۸- کالاها و خدمات متفرقه | ۳۰۳/۵ | ۲۶۴/۰ | ۲۷۵/۱ | ۲۸۱/۰ | ۲۳۰/۸ | ۲۵۹/۵ | ۴۵۰/۸ | ۲۸۲/۹ | ۳۳۴/۳ | ۲۹۸/۹ | ۳۸۱/۴ | ۳۳۸/۹ | ۲۴۹/۱ | ۲۳۶/۳ |
| گروه های اختصاصی : | | | | | | | | | | | | | | |
| ۱- کالا | ۲۴۵/۱ | ۲۳۶/۹ | ۲۴۷/۰ | ۲۵۳/۲ | ۲۳۱/۲ | ۲۳۵/۸ | ۲۶۳/۳ | ۲۵۸/۷ | ۲۴۰/۶ | ۲۵۴/۲ | ۲۴۶/۵ | ۲۴۷/۳ | ۲۴۵/۱ | ۲۶۲/۱ |
| ۲- خدمت | ۳۸۰/۵ | ۳۹۱/۶ | ۳۴۱/۷ | ۴۱۳/۸ | ۳۷۷/۰ | ۴۰۶/۸ | ۴۵۲/۲ | ۳۸۹/۲ | ۴۳۵/۹ | ۴۲۹/۱ | ۴۰۳/۷ | ۳۸۲/۸ | ۳۶۳/۰ | ۴۱۳/۱ |
| ۳- مسکن ، سوخت و روشنایی | ۳۷۳/۶ | ۴۸۰/۶ | ۳۹۳/۱ | ۳۵۸/۰ | ۳۴۴/۷ | ۳۷۱/۱ | ۴۲۳/۷ | ۴۸۷/۴ | ۳۹۱/۷ | ۳۴۴/۶ | ۳۶۳/۸ | ۳۶۶/۸ | ۳۳۴/۱ | ۵۳۴/۱ |

| استان | همدان | لرستان | بوشهر | هرمزگان | یزد | زنجان | چهار محال و بختیاری | سمنان | کهگیلویه و بویر احمد | ایلام | اردبیل | قزوین | قم | گلستان |
|---|-------|--------|--------|---------|-------|-------|---------------------|--------|----------------------|--------|--------|--------|--------|--------|
| شاخص کل | ۲۸۵/۰ | ۳۰۴/۱ | ۲۸۰/۲ | ۲۸۵/۶ | ۲۸۱/۹ | ۳۰۷/۴ | ۲۸۲/۹ | ۳۱۷/۰ | ۳۱۱/۹ | ۳۱۶/۴ | ۲۹۳/۹ | ۳۰۹/۶ | ۲۹۴/۰ | ۲۷۳/۱ |
| (درصد تغییر شاخص کل نسبت به ماه قبل) | (+۱) | (+۳) | (-۰/۸) | (+۲) | (+۵) | (۱/۵) | (+۰/۸) | (+۰/۷) | (۲/۷) | (-۱/۲) | (+۰/۹) | (+۰/۷) | (+۰/۶) | (۲/۰) |
| گروه های اصلی و منتخب فرعی : | | | | | | | | | | | | | | |
| ۱- خوراکی ها ، آشامیدنی ها و دخانیات | ۲۹۳/۱ | ۲۸۲/۱ | ۲۹۵/۶ | ۲۷۹/۲ | ۲۸۷/۱ | ۲۷۸/۷ | ۲۹۱/۷ | ۳۰۸/۵ | ۲۹۲/۷ | ۳۰۶/۲ | ۳۰۳/۸ | ۲۸۲/۷ | ۲۸۷/۴ | ۲۷۸/۸ |
| خوراکی ها | ۲۹۴/۶ | ۲۸۳/۵ | ۲۹۳/۵ | ۲۷۸/۸ | ۲۸۷/۴ | ۲۸۱/۲ | ۲۹۳/۳ | ۳۰۹/۲ | ۲۹۲/۷ | ۳۰۸/۳ | ۳۰۵/۴ | ۲۸۲/۹ | ۲۸۵/۸ | ۲۸۲/۱ |
| غذا در خانه | ۲۹۱/۰ | ۲۸۳/۱ | ۲۹۴/۱ | ۲۷۸/۹ | ۲۸۵/۴ | ۲۷۸/۹ | ۲۹۳/۱ | ۳۰۸/۴ | ۲۹۱/۵ | ۳۰۶/۳ | ۳۰۴/۰ | ۲۷۵/۳ | ۲۸۴/۳ | ۲۸۱/۴ |
| نان، برنج و فرآورده های غلات | ۳۰۱/۰ | ۳۰۷/۹ | ۲۷۳/۰ | ۲۸۴/۵ | ۳۰۰/۰ | ۲۹۱/۶ | ۲۷۵/۱ | ۲۷۵/۹ | ۲۳۹/۰ | ۲۵۲/۴ | ۲۷۹/۸ | ۲۵۰/۳ | ۲۷۹/۷ | ۲۹۴/۷ |
| حبوب | ۲۶۲/۳ | ۲۴۴/۵ | ۲۸۷/۹ | ۳۱۳/۶ | ۳۰۴/۳ | ۲۸۸/۹ | ۲۸۸/۹ | ۲۸۶/۳ | ۲۰۹/۵ | ۳۰۲/۵ | ۳۳۶/۹ | ۲۷۷/۰ | ۲۶۶/۷ | ۲۸۲/۸ |
| لبنیات و تخم مرغ | ۲۶۹/۳ | ۲۹۰/۸ | ۲۴۲/۱ | ۲۴۵/۱ | ۲۷۹/۲ | ۲۶۲/۷ | ۲۷۹/۹ | ۲۵۴/۶ | ۲۵۲/۲ | ۲۵۹/۸ | ۲۳۰/۷ | ۲۶۰/۰ | ۲۶۵/۵ | ۲۸۴/۲ |
| گوشت قرمز، مرغ و ماهی | ۳۹۴/۷ | ۳۴۷/۲ | ۳۲۵/۱ | ۲۹۵/۶ | ۳۱۲/۳ | ۳۵۸/۲ | ۳۳۹/۶ | ۳۶۰/۶ | ۳۶۷/۷ | ۳۸۰/۷ | ۳۵۳/۵ | ۳۶۴/۶ | ۳۵۸/۹ | ۳۳۸/۸ |
| میوه ها و سبزی ها | ۲۳۸/۹ | ۲۳۳/۷ | ۳۳۷/۸ | ۲۹۰/۰ | ۲۹۱/۸ | ۲۲۵/۴ | ۳۱۶/۱ | ۳۲۲/۹ | ۳۱۲/۹ | ۳۳۰/۵ | ۲۶۳/۸ | ۲۶۵/۳ | ۲۵۶/۲ | ۲۵۴/۸ |
| روغن های حیوانی و نباتی و کره | ۲۱۸/۹ | ۲۲۰/۸ | ۲۰۷/۵ | ۲۰۵/۹ | ۲۱۸/۴ | ۲۲۶/۶ | ۲۴۹/۲ | ۲۳۷/۲ | ۲۱۹/۰ | ۲۴۱/۸ | ۲۲۵/۶ | ۲۰۲/۶ | ۱۹۲/۵ | ۲۰۹/۹ |
| قندوشکر و عسل و فرآورده های قندوشکر | ۲۵۷/۵ | ۲۸۱/۷ | ۲۳۳/۶ | ۲۳۸/۰ | ۲۶۸/۱ | ۲۸۵/۱ | ۲۴۸/۴ | ۲۷۸/۷ | ۲۴۹/۹ | ۲۸۴/۱ | ۲۴۸/۴ | ۲۴۹/۲ | ۲۶۴/۶ | ۲۶۳/۸ |
| چای خشک | ۱۶۴/۲ | ۱۷۴/۲ | ۱۸۰/۴ | ۱۵۳/۸ | ۲۱۱/۳ | ۱۵۴/۲ | ۲۱۱/۳ | ۲۱۲/۶ | ۱۳۴/۱ | ۱۸۱/۵ | ۱۷۸/۹ | ۱۵۹/۱ | ۱۴۲/۶ | ۱۷۲/۸ |
| سایر کالاهای خوراکی | ۲۲۰/۶ | ۲۵۵/۳ | ۲۰۹/۰ | ۲۶۰/۰ | ۱۹۵/۰ | ۲۲۸/۴ | ۲۲۸/۴ | ۱۹۷/۴ | ۲۲۳/۶ | ۲۸۷/۳ | ۲۷۸/۵ | ۱۷۶/۵ | ۲۲۳/۶ | ۲۰۶/۹ |
| غذا در خارج از خانه | ۴۱۱/۳ | ۳۲۱/۱ | ۲۷۳/۵ | ۲۶۰/۱ | ۳۶۷/۷ | ۳۱۲/۷ | ۳۶۷/۷ | ۳۴۵/۲ | ۳۵۰/۰ | ۳۵۴/۵ | ۳۵۸/۶ | ۴۱۳/۷ | ۳۶۰/۱ | ۳۰۱/۴ |
| آشامیدنی ها | ۲۹۵/۰ | ۲۶۲/۰ | ۲۶۴/۶ | ۲۴۰/۸ | ۲۷۲/۹ | ۲۵۴/۷ | ۲۵۴/۷ | ۳۱۷/۶ | ۳۰۴/۲ | ۳۲۰/۵ | ۳۰۹/۴ | ۲۹۴/۴ | ۲۴۳/۱ | ۲۸۲/۶ |
| دخانیات | ۲۵۷/۵ | ۲۳۹/۶ | ۳۲۷/۹ | ۳۱۹/۸ | ۲۸۰/۲ | ۱۹۸/۸ | ۲۴۶/۴ | ۲۶۸/۲ | ۲۸۸/۰ | ۲۸۸/۰ | ۲۴۷/۱ | ۲۳۴/۵ | ۳۶۸/۳ | ۱۶۶/۴ |
| ۲- پوشاک | ۱۳۶/۶ | ۱۷۸/۷ | ۱۵۲/۲ | ۱۷۰/۹ | ۱۴۴/۸ | ۱۷۱/۹ | ۱۴۳/۵ | ۲۰۱/۸ | ۱۸۸/۶ | ۲۰۶/۴ | ۱۶۶/۸ | ۱۸۸/۹ | ۱۶۲/۵ | ۱۴۷/۰ |
| ۳- مسکن ، سوخت و روشنایی | ۴۳۵/۲ | ۴۴۵/۸ | ۳۷۴/۱ | ۳۴۳/۳ | ۳۷۶/۲ | ۴۶۱/۳ | ۳۸۳/۳ | ۴۲۵/۲ | ۴۲۴/۰ | ۴۹۷/۶ | ۳۵۴/۹ | ۴۰۲/۳ | ۳۶۰/۸ | ۳۴۴/۴ |
| مسکن | ۴۲۶/۲ | ۴۴۱/۰ | ۳۶۶/۸ | ۳۱۶/۵ | ۳۶۸/۷ | ۴۷۳/۰ | ۳۵۴/۲ | ۴۲۹/۶ | ۴۲۴/۸ | ۵۰۶/۷ | ۳۵۴/۴ | ۳۹۹/۶ | ۳۵۶/۶ | ۳۳۵/۲ |
| کرایه خانه های مسکونی اجاری | ۴۲۴/۱ | ۴۲۴/۲ | ۳۷۳/۹ | ۳۷۳/۳ | ۳۷۰/۲ | ۴۶۸/۹ | ۳۵۴/۲ | ۴۴۸/۸ | ۳۹۷/۳ | ۴۸۹/۸ | ۴۸۳/۲ | ۴۰۵/۶ | ۳۵۴/۵ | ۳۲۶/۲ |
| ارزش اجاری خانه های مسکونی شخصی | ۴۲۹/۲ | ۴۵۱/۶ | ۳۶۸/۱ | ۳۱۴/۲ | ۳۶۶/۰ | ۴۸۱/۵ | ۳۵۲/۷ | ۴۲۴/۶ | ۴۴۳/۶ | ۵۰۲/۷ | ۳۵۵/۷ | ۴۰۸/۹ | ۳۵۵/۷ | ۳۳۹/۸ |
| خدمات ساختمانی | ۴۰۶/۳ | ۴۰۱/۰ | ۳۳۸/۰ | ۲۷۸/۹ | ۴۰۰/۶ | ۳۵۶/۰ | ۳۶۳/۲ | ۴۰۸/۵ | ۴۴۳/۳ | ۵۹۰/۱ | ۳۹۶/۴ | ۳۲۱/۷ | ۳۷۵/۴ | ۲۹۸/۵ |
| آب ، برق و سوخت | ۵۱۶/۱ | ۴۸۴/۴ | ۴۵۱/۸ | ۵۷۹/۴ | ۴۴۰/۶ | ۳۵۵/۵ | ۶۰۵/۶ | ۳۷۲/۰ | ۴۱۴/۶ | ۴۲۵/۰ | ۳۵۹/۷ | ۴۵۲/۲ | ۴۳۴/۱ | ۴۹۴/۸ |
| ۴- اثاث و کالاها و خدمات مورد استفاده در خانه | ۲۰۳/۰ | ۲۱۵/۷ | ۱۸۴/۵ | ۲۰۶/۱ | ۲۰۰/۱ | ۲۰۷/۶ | ۱۹۷/۶ | ۱۹۹/۴ | ۲۰۴/۲ | ۲۱۶/۷ | ۲۰۶/۰ | ۲۱۶/۵ | ۱۹۵/۲ | ۲۰۴/۴ |
| ۵- حمل و نقل و ارتباطات | ۲۴۳/۰ | ۲۹۰/۶ | ۲۴۰/۳ | ۲۲۸/۸ | ۲۳۷/۹ | ۲۸۸/۷ | ۲۳۷/۹ | ۲۴۰/۹ | ۲۵۳/۳ | ۳۰۲/۴ | ۳۴۵/۹ | ۳۶۲/۸ | ۱۹۴/۶ | ۲۱۰/۲ |
| ۶- درمان و بهداشت | ۳۹۶/۰ | ۳۸۳/۶ | ۳۶۷/۵ | ۳۸۲/۱ | ۳۵۹/۹ | ۴۰۱/۶ | ۳۳۶/۴ | ۳۹۱/۴ | ۴۰۹/۰ | ۴۰۹/۰ | ۴۶۴/۶ | ۴۸۲/۴ | ۳۷۶/۴ | ۴۲۸/۸ |
| ۷- تفریح ، تحصیل و مطالعه | ۲۲۸/۵ | ۲۴۳/۵ | ۲۴۳/۳ | ۲۵۹/۴ | ۲۷۵/۱ | ۲۱۹/۳ | ۲۴۵/۷ | ۲۳۹/۷ | ۳۴۱/۳ | ۱۸۷/۷ | ۲۹۴/۷ | ۲۶۴/۷ | ۲۵۶/۱ | ۲۱۰/۰ |
| ۸- کالاها و خدمات متفرقه | ۲۶۱/۷ | ۳۱۵/۲ | ۲۴۹/۲ | ۲۰۶/۲ | ۲۹۱/۶ | ۳۸۰/۳ | ۲۴۷/۲ | ۳۰۶/۲ | ۲۳۴/۲ | ۲۲۷/۳ | ۳۱۰/۳ | ۳۰۵/۱ | ۵۸۲/۹ | ۳۳۶/۵ |
| گروه های اختصاصی : | | | | | | | | | | | | | | |
| ۱- کالا | ۲۳۶/۶ | ۲۵۰/۷ | ۲۴۱/۰ | ۲۵۵/۲ | ۲۴۰/۴ | ۲۴۱/۲ | ۲۴۲/۶ | ۲۵۹/۴ | ۲۵۹/۰ | ۲۵۳/۰ | ۲۵۰/۶ | ۲۴۵/۶ | ۲۲۶/۹ | ۲۲۵/۹ |
| ۲- خدمت | ۳۶۹/۵ | ۳۸۳/۸ | ۳۵۶/۵ | ۳۰۸/۳ | ۳۷۸/۴ | ۴۲۵/۳ | ۳۲۹/۸ | ۴۱۲/۳ | ۳۹۳/۹ | ۳۹۰/۹ | ۴۱۶/۴ | ۴۶۸/۹ | ۴۹۷/۴ | ۳۸۱/۱ |
| ۳- مسکن ، سوخت و روشنایی | ۴۳۵/۲ | ۴۴۵/۸ | ۳۷۴/۱ | ۳۴۳/۳ | ۳۷۶/۲ | ۴۶۱/۳ | ۳۸۳/۳ | ۴۲۵/۲ | ۴۲۴/۰ | ۴۹۷/۶ | ۳۵۴/۹ | ۴۰۲/۳ | ۳۶۰/۸ | ۳۴۴/۴ |