



بانک مرکزی جمهوری اسلامی ایران

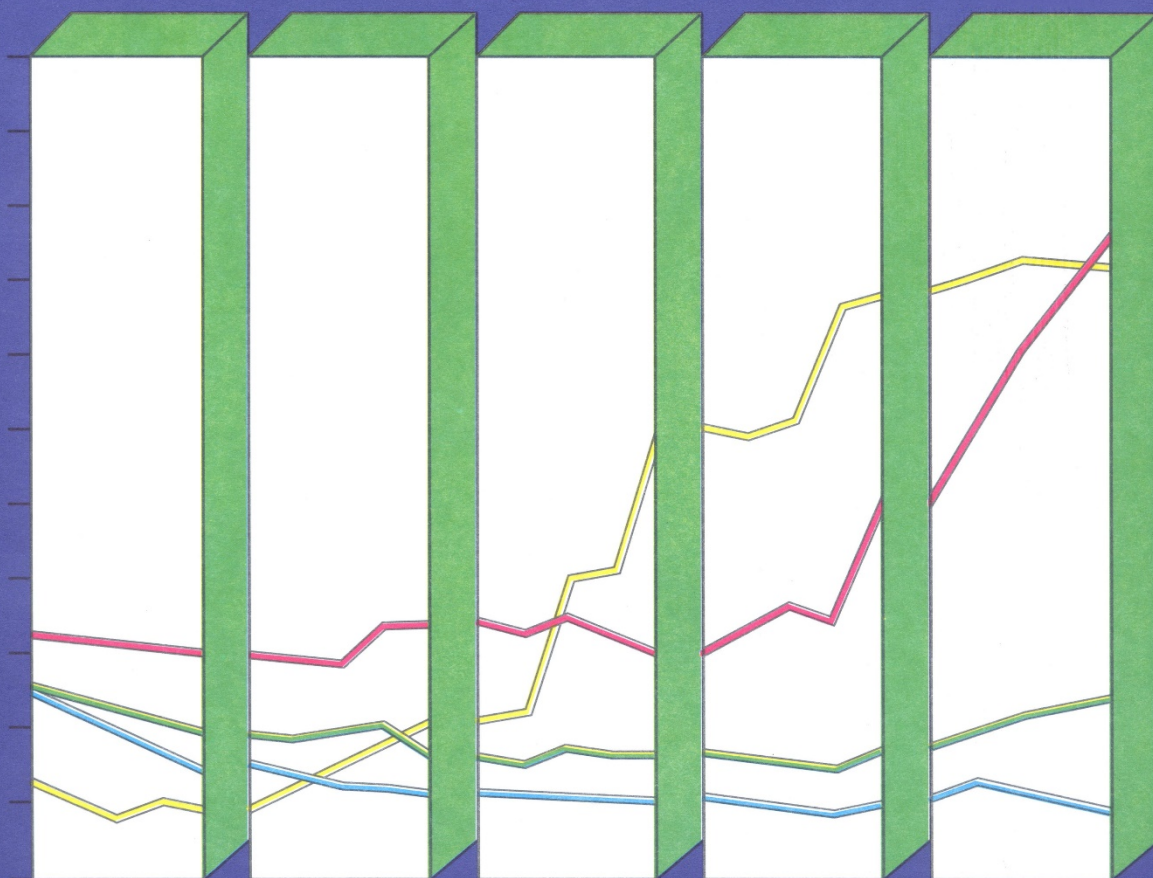
مدیریت کلی آمارهای اقتصادی

اداره آمار اقتصادی

## شاخص بهای تولیدکننده در ایران

شهریور ماه ۱۳۹۸

(۱۳۹۵ = ۱۰۰)





بانک مرکزی جمهوری اسلامی ایران  
مدیریت کل آمارهای اقتصادی  
اداره آمار اقتصادی  
دایره شاخص بهای تولیدکننده

## شاخص بهای تولیدکننده در ایران

شهریور ماه ۱۳۹۸

(۱۰۰ = ۱۳۹۵)

«نقل مطالب فقط با ذکر مأخذ مجاز است»


مهر ماه ۱۳۹۸


[www.cbi.ir](http://www.cbi.ir)


بسمه تعالی


درصد تغییر شاخص کل بهای تولیدکننده در ایران


( $100=1395$ )


افزایش 


|                        |   |
|------------------------|---|
| مرداد ماه ۱۳۹۸ نسبت به |  |
| ماه قبل                | ۰/۷   |


|                         |   |
|-------------------------|---|
| شهریور ماه ۱۳۹۸ نسبت به |  |
| ماه قبل                 | ۰/۵   |


|                        |   |
|------------------------|---|
| مرداد ماه ۱۳۹۸ نسبت به |  |
| ماه مشابه سال قبل      | ۴۶/۰  |

|                         |   |
|-------------------------|---|
| شهریور ماه ۱۳۹۸ نسبت به |  |
| ماه مشابه سال قبل       | ۳۴/۱  |

|                              |   |
|------------------------------|---|
| پنج ماه اول سال ۱۳۹۸ نسبت به |  |
| دوره مشابه سال قبل           | ۵۹/۵  |

|                             |   |
|-----------------------------|---|
| شش ماه اول سال ۱۳۹۸ نسبت به |  |
| دوره مشابه سال قبل          | ۵۴/۴  |



|  |   |
|--|---|
| دوازده ماه منتهی به مرداد ماه ۱۳۹۸ نسبت به |  |
| دوازده ماه منتهی به مرداد ماه ۱۳۹۷         | ۵۷/۶  |

|   |   |
|---|---|
| دوازده ماه منتهی به شهریور ماه ۱۳۹۸ نسبت به |  |
| دوازده ماه منتهی به شهریور ماه ۱۳۹۷         | ۵۶/۱  |

## خلاصه نتایج شاخص بهای تولیدکننده در ایران

شهریور ماه ۱۳۹۸

(۱۳۹۵=۱۰۰)

افزایش   
کاهش 

درصد تغییر نسبت به

| ماه مشابه سال قبل |   | ماه قبل |   | گروه‌های اصلی                                  |
|-------------------|---|---------|---|--|
| ۳۴/۱              |   | ۰/۵     |   | شاخص کل  |
|                   |   |         |   | گروه‌های اصلی:                                 |
| ۳۸/۵              |  | ۱/۹     |  | ۱- کشاورزی، جنگلداری و ماهیگیری                |
| ۲۶/۶              |  | ۱/۹     |  | ۲- ساخت (صنعت)                                 |
| ۶۴/۴              |  | ۹/۹     |  | ۳- حمل و نقل و انبارداری                       |
| ۵۵/۵              |  | ۱/۳     |  | ۴- هتل و رستوران                               |
| ۱۳/۴              |  | ۰/۱     |  | ۵- اطلاعات و ارتباطات                          |
| ۱۹/۹              |  | ۰/۳     |  | ۶- آموزش                                       |
| ۲۲/۱              |  | ۱/۳     |  | ۷- بهداشت و مددکاری اجتماعی                    |
| ۲۵/۲              |  | ۱/۰     |  | ۸- سایر فعالیت‌های خدمات عمومی، اجتماعی و شخصی |
|                   |   |         |   | گروه اختصاصی:                                  |
| ۴۴/۸              |  | ۶/۲     |  | خدمات  |

## شاخص بهای تولیدکننده در ایران

شهریور ماه ۱۳۹۸

(۱۰۰ = ۱۳۹۵)

شاخص بهای تولیدکننده در ایران در شهریور ماه ۱۳۹۸ به عدد ۲۱۱/۶ رسید و نسبت به ماه قبل معادل ۰/۵ درصد بالا رفت. شاخص مزبور نسبت به ماه مشابه سال گذشته به میزان ۳۴/۱ درصد افزایش داشت (جدول شماره ۱ و ۴).

شاخص مذکور، طی شش ماه اول سال جاری برابر ۵۴/۴ درصد نسبت به دوره مشابه سال قبل افزایش یافت (جدول شماره ۴).

شاخص مزبور، در دوازده ماه منتهی به شهریور ماه ۱۳۹۸ نسبت به دوازده ماه منتهی به شهریور ماه ۱۳۹۷ معادل ۵۶/۱ درصد افزایش نشان داد (جدول شماره ۴).

در ماه مورد بررسی، افزایش شاخص بهای اقلام و گروه‌هایی مانند حبوب، خیار، ذرت خوشه‌ای، خرما، زیتون، کره پاستوریزه، پفک و اسنک، موکت خودرو، دباغی و پرداخت چرم، کاغذ و مقوا، تینر و حلال رنگ، داروهای موثر بر سلسله اعصاب مرکزی، داروهای قلبی و عروقی، کیسه و گونی پلاستیکی، تیرآهن، مفتول آهنی، لوله اسپیرال، فلنج، ابزارآلات دستی و برنده، سینک ظرفشویی، ترانسفورماتور قدرت، یخچال فریزر، هیتر صنعتی، ماشین‌آلات کشاورزی و جنگلداری، قطعات و لوازم الحاقی وسایل نقلیه موتوری، حمل و نقل زمینی بار توسط کامیون، شهریه کلاس‌های تقویتی و هزینه عمل جراحی بیشترین اثر را در افزایش شاخص بهای تولیدکننده نسبت به ماه قبل داشت. از سوی دیگر در این ماه، شاخص قیمت برخی از اقلام و گروه‌ها نظیر سیب‌زمینی، گوجه‌فرنگی، لیموترش، پسته، پرورش حیوانات، ماهیگیری و آبی‌پروری، کشتار مرغ، نشاسته، قند، رب گوجه‌فرنگی، آب‌معدنی، کارتن و ورق کارتن، نفتا، لوب‌کات، مواد شیمیایی اساسی، پلاستیک و لاستیک مصنوعی پایه‌ای، شیشه و فرآورده‌های شیشه‌ای، "فلزات گرانبها و سایر فلزات غیرآهنی" و تشک فنی کاهش یافت.



## برخی از گروه‌های اصلی و گروه اختصاصی

### ۱- کشاورزی، جنگلداری و ماهیگیری

در ماه مورد گزارش، پایین آمدن شاخص بهای اقلام و گروه‌هایی مانند سیب‌زمینی معادل ۲۲/۴ درصد، گوجه‌فرنگی ۲۲/۷ درصد، لیموترش ۱۳/۳ درصد، پسته ۲۵/۲ درصد، پرورش حیوانات ۵/۱ درصد و ماهیگیری و آبی‌پروری ۹/۲ درصد موجب گردید شاخص بهای گروه کشاورزی، جنگلداری و ماهیگیری کاهشی به میزان ۱/۹ درصد نسبت به ماه قبل نشان دهد. در این گروه، قیمت اقلامی نظیر حبوب معادل ۷/۱ درصد، خیار ۲۱/۹ درصد، ذرت خوشه‌ای ۵۰/۳ درصد، خرما ۱۶/۷ درصد و زیتون ۳۳/۳ درصد افزایش یافت.

شاخص بهای گروه مذکور، برابر ۳۸/۵ درصد از عدد شاخص ماه مشابه سال گذشته بالاتر بوده است (جدول شماره ۱ و ۴).

### ۲- ساخت (صنعت)

در شهریور ماه ۱۳۹۸، شاخص بهای گروه ساخت (صنعت) به میزان ۱/۹ درصد نسبت به ماه قبل پایین آمد که بیشتر ناشی از کاهش شاخص بهای اقلام و گروه‌هایی مانند کشتار مرغ معادل ۷/۱ درصد، نشاسته ۶/۵ درصد، قند ۶/۰ درصد، رب گوجه‌فرنگی ۱۵/۳ درصد، آب‌معدنی ۵/۴ درصد، کارتن و ورق کارتن ۸/۷ درصد، نفتا ۱۰/۵ درصد، لوب‌کات ۲۳/۱ درصد، مواد شیمیایی اساسی ۸/۳ درصد، پلاستیک و لاستیک مصنوعی پایه‌ای ۱۱/۶ درصد، شیشه و فرآورده‌های شیشه‌ای ۶/۱ درصد، فلزات گرانبها و سایر فلزات غیرآهنی ۵/۰ درصد و تشک فبری ۱۳/۰ درصد بود. در این ماه، شاخص بهای برخی از اقلام و گروه‌ها نظیر کره پاستوریزه برابر ۱۱/۶ درصد، پفک و اسنک ۹/۰ درصد، موکت خودرو ۱۱/۱ درصد، دباغی و پرداخت چرم ۱۰/۰ درصد، کاغذ و مقوا ۱۸/۴ درصد، تینر و حلال رنگ ۱۵/۷ درصد، داروهای موثر بر سلسله اعصاب مرکزی ۱۴/۶ درصد، داروهای قلبی و عروقی ۵/۴ درصد، کیسه و گونی پلاستیکی ۱۵/۲ درصد، تیرآهن ۶/۰ درصد، مفتول آهنی ۲۹/۶ درصد، لوله اسپیرال ۵۶/۸ درصد، فلنج و "ابزارآلات دستی و برنده" هریک ۱۰/۰ درصد، سینک ظرفشویی ۵/۷ درصد، ترانسفورماتور قدرت ۲۷/۸ درصد، یخچال فریزر ۵/۶ درصد، هیتر صنعتی ۱۶/۴ درصد، ماشین‌آلات کشاورزی و جنگلداری ۹/۰ درصد و قطعات و لوازم الحاقی وسایل نقلیه موتوری ۲/۸ درصد افزایش یافت.

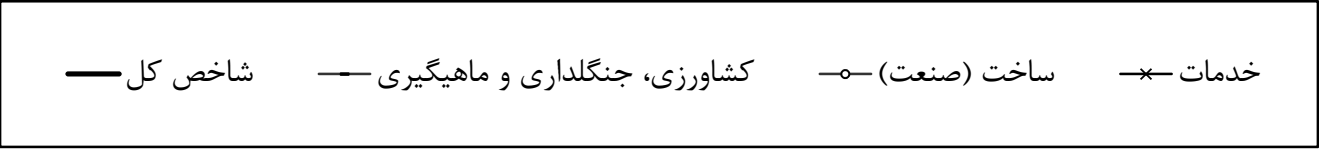
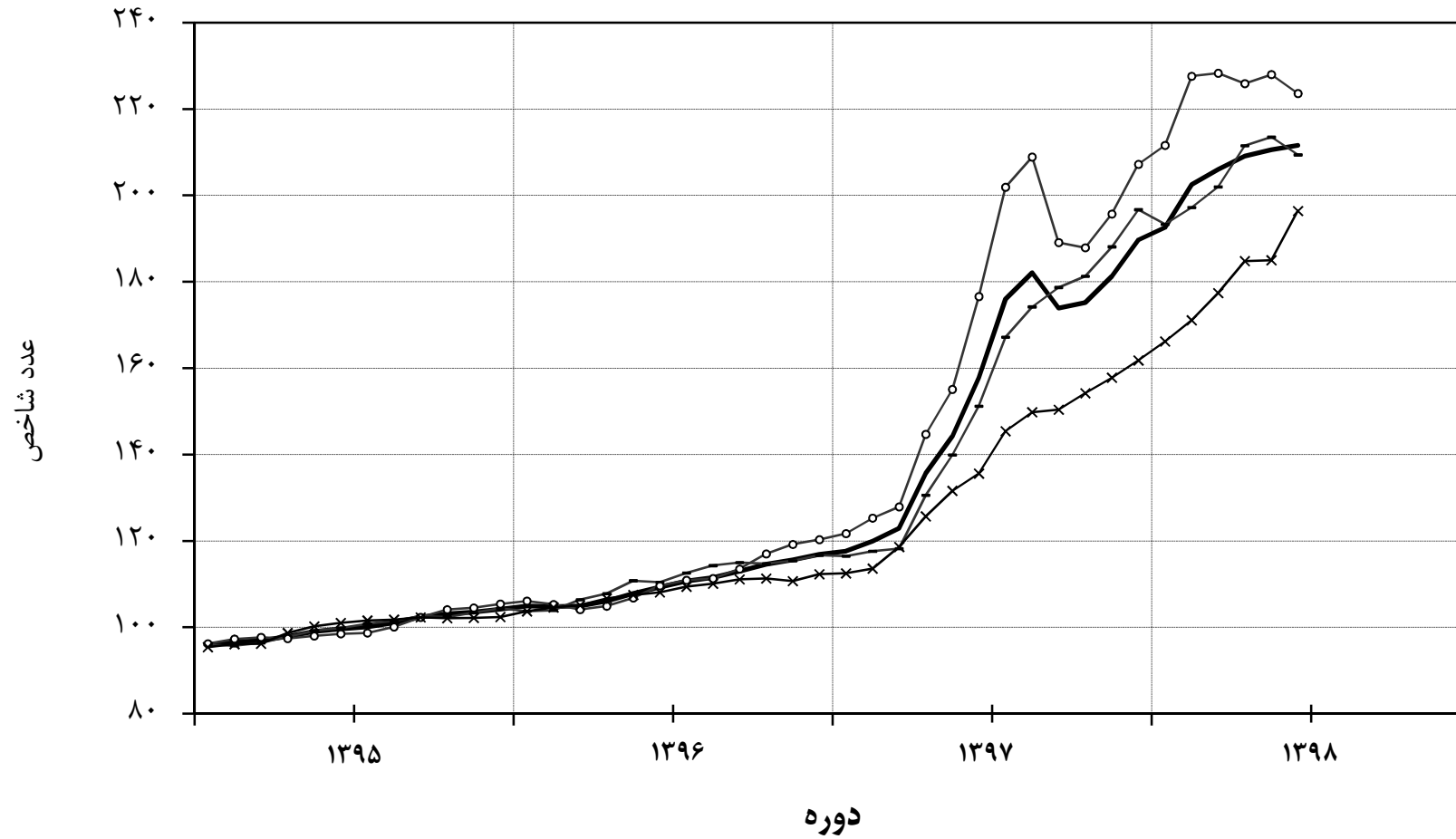
شاخص بهای گروه مزبور، در مقایسه با ماه مشابه سال گذشته به میزان ۲۶/۶ درصد افزایش داشت (جداول شماره ۱ و ۴).

### ۳- خدمات

در ماه مورد بررسی، بالا رفتن شاخص بهای اقلام و گروه‌هایی چون حمل و نقل زمینی بار توسط کامیون معادل ۸/۸ درصد، شهریه کلاس‌های تقویتی ۱/۹ درصد و هزینه عمل جراحی ۲/۲ درصد سبب شد شاخص بهای گروه اختصاصی خدمات افزایشی برابر ۶/۲ درصد نسبت به ماه قبل نشان دهد. شاخص بهای این گروه، معادل ۴۴/۸ درصد نسبت به ماه مشابه سال گذشته بالا رفت (جداول شماره ۱ و ۴).

# شاخص بهای تولیدکننده در ایران

(۱۳۹۵ = ۱۰۰)





جدول شماره ۱  
شاخص بهای تولیدکننده در ایران  
اعداد شاخص و درصد تغییر آنها  
شهریور ماه ۱۳۹۸  
(۱۳۹۵=۱۰۰)

| درصد تغییر              |                   |                         |                   | عدد شاخص<br>شهریور ماه<br>۱۳۹۸ | ضریب<br>اهمیت<br>سال پایه | گروه   |
|-------------------------|-------------------|-------------------------|-------------------|--------------------------------|---------------------------|--|
| شهریور ماه ۱۳۹۷ نسبت به |                   | شهریور ماه ۱۳۹۸ نسبت به |                   |                                |                           |  |
| ماه قبل                 | ماه مشابه سال قبل | ماه قبل                 | ماه مشابه سال قبل |                                |                           |  |
| ۴۴/۴                    | ۹/۴               | ۳۴/۱                    | ۰/۵               | ۲۱۱/۶                          | ۱۰۰/۰۰                    | <b>شاخص کل</b>   |
|                         |                   |                         |                   |                                |                           | <b>گروه های اصلی و منتخب فرعی :</b>  |
|                         |                   |                         |                   |                                |                           | <b>۱- کشاورزی، جنگلداری و ماهیگیری</b>                                     |
|                         |                   |                         |                   |                                |                           | تولید محصولات کشاورزی و دامی، شکار و فعالیت های خدماتی وابسته              |
|                         |                   |                         |                   |                                |                           | کاشت محصولات سالانه (غیر دائمی)  |
|                         |                   |                         |                   |                                |                           | غلات   |
|                         |                   |                         |                   |                                |                           | دانه های روغنی   |
|                         |                   |                         |                   |                                |                           | حبوب   |
|                         |                   |                         |                   |                                |                           | صیفی جات   |
|                         |                   |                         |                   |                                |                           | سبزی های ریشه ای   |
|                         |                   |                         |                   |                                |                           | سبزی های بوته ای   |
|                         |                   |                         |                   |                                |                           | سبزی های برگی  |
|                         |                   |                         |                   |                                |                           | علوفه  |
|                         |                   |                         |                   |                                |                           | کاشت محصولات چندساله (دائمی)   |
|                         |                   |                         |                   |                                |                           | میوه های گرمسیری و نیمه گرمسیری  |
|                         |                   |                         |                   |                                |                           | مرکبات   |
|                         |                   |                         |                   |                                |                           | میوه های دانه دار  |
|                         |                   |                         |                   |                                |                           | میوه های هسته دار  |
|                         |                   |                         |                   |                                |                           | میوه های آجیلی   |
|                         |                   |                         |                   |                                |                           | پرورش حیوانات  |
|                         |                   |                         |                   |                                |                           | پرورش گاو و گاو میش  |
|                         |                   |                         |                   |                                |                           | پرورش گوسفند و بز  |
|                         |                   |                         |                   |                                |                           | پرورش ماکیان   |
|                         |                   |                         |                   |                                |                           | ماهیگیری و آبی پروری   |
|                         |                   |                         |                   |                                |                           | ماهی آب های جنوب   |
|                         |                   |                         |                   |                                |                           | ماهی آب های شمال   |
|                         |                   |                         |                   |                                |                           | آبی پروری  |
|                         |                   |                         |                   |                                |                           | <b>۲- ساخت (صنعت)</b>  |
|                         |                   |                         |                   |                                |                           | تولید فرآورده های غذایی  |
|                         |                   |                         |                   |                                |                           | فرآوری و نگهداری گوشت  |
|                         |                   |                         |                   |                                |                           | فرآوری و نگهداری ماهی، سخت پوستان و نرم تنان                               |
|                         |                   |                         |                   |                                |                           | فرآوری و نگهداری میوه و سبزیجات  |
|                         |                   |                         |                   |                                |                           | تولید روغن ها و چربی های گیاهی و حیوانی (بجز روغن ذرت)                     |
|                         |                   |                         |                   |                                |                           | تولید فرآورده های لبنی   |
|                         |                   |                         |                   |                                |                           | تولید فرآورده های آسیاب غلات (دانه آسیاب شده)، نشاسته و فرآورده های نشاسته |
|                         |                   |                         |                   |                                |                           | تولید سایر فرآورده های غذایی   |
|                         |                   |                         |                   |                                |                           | تولید انواع آشامیدنی ها  |

| درصد تغییر              |                   |                         |                   | عدد شاخص        | ضریب اهمیت | گروه   |
|-------------------------|-------------------|-------------------------|-------------------|-----------------|------------|--|
| شهریور ماه ۱۳۹۷ نسبت به |                   | شهریور ماه ۱۳۹۸ نسبت به |                   |                 |            |  |
| ماه قبل                 | ماه مشابه سال قبل | ماه قبل                 | ماه مشابه سال قبل | شهریور ماه ۱۳۹۸ | سال پایه   |  |
| ۱۷۱/۸                   | ۷/۳               | ۱۵/۲                    | -۱/۰              | ۳۲۴/۴           | ۰/۰۶       | فراورده های توتون و تنباکو   |
| ۶۰/۳                    | ۱۲/۲              | ۴۵/۰                    | ۰/۲               | ۲۳۹/۳           | ۰/۹۳       | تولید منسوجات  |
| ۷۶/۸                    | ۱۲/۳              | ۴۳/۰                    | ۰/۰               | ۲۵۷/۹           | ۰/۵۹       | ریسندگی، بافندگی و تکمیل منسوجات   |
| ۳۲/۷                    | ۱۱/۹              | ۴۹/۵                    | ۰/۸               | ۲۰۷/۴           | ۰/۳۴       | تولید سایر منسوجات   |
| ۲۰/۷                    | ۷/۱               | ۲۷/۸                    | ۱/۱               | ۱۵۹/۳           | ۰/۰۸       | تولید پوشاک  |
| ۳۸/۲                    | ۸/۵               | ۵۰/۶                    | ۵/۳               | ۲۱۹/۱           | ۰/۰۷       | تولید چرم و فراورده های وابسته   |
| ۱۴/۵                    | ۰/۰               | ۳۹/۱                    | ۰/۶               | ۱۵۶/۶           | ۰/۲۳       | تولید چوب، فراورده های چوب و چوب پنبه (بجز مبلمان) و ساخت کالا از حصیر و مواد حصیربافی |
| ۷۴/۴                    | ۳۵/۳              | ۸۹/۰                    | ۲/۰               | ۳۲۳/۹           | ۰/۵۶       | تولید کاغذ و فراورده های کاغذی   |
| ۱۱/۱                    | ۰/۰               | ۹/۱                     | ۰/۰               | ۱۲۷/۱           | ۰/۱۱       | چاپ و تکثیر رسانه های ضبط شده  |
| ۶/۷                     | ۲/۷               | ۲۱/۰                    | -۰/۵              | ۱۳۰/۲           | ۸/۶۷       | تولید کک و فراورده های حاصل از پالایش نفت  |
| ۱۸۹/۹                   | ۲۳/۴              | -۱۱/۶                   | -۸/۳              | ۲۷۶/۰           | ۸/۹۵       | تولید مواد شیمیایی و فراورده های شیمیایی   |
| ۱۷/۷                    | ۲/۲               | ۳۱/۵                    | ۲/۳               | ۱۶۲/۱           | ۱/۲۰       | تولید داروها و فراورده های دارویی شیمیایی و گیاهی                                      |
| ۵۲/۳                    | ۱۶/۵              | ۳۰/۹                    | ۱/۰               | ۲۱۲/۴           | ۱/۱۹       | تولید فراورده های لاستیکی و پلاستیکی   |
| ۲۱/۴                    | ۴/۳               | ۴۳/۸                    | -۰/۶              | ۱۸۵/۹           | ۱/۷۵       | تولید سایر فراورده های معدنی غیر فلزی  |
| ۶۶/۲                    | ۲۰/۲              | ۴۰/۷                    | -۰/۵              | ۳۰۸/۳           | ۶/۱۰       | تولید فلزات پایه   |
| ۵۱/۴                    | ۱۷/۱              | ۴۶/۵                    | ۰/۳               | ۲۵۰/۶           | ۰/۹۸       | تولید محصولات فلزی ساخته شده بجز ماشین آلات و تجهیزات                                  |
| ۱۳/۸                    | ۴/۰               | ۱۰۱/۰                   | -۱/۹              | ۲۲۳/۱           | ۰/۴۷       | تولید محصولات رایانه ای، الکترونیکی و نوری   |
| ۷۱/۹                    | ۱۹/۹              | ۳۹/۷                    | ۰/۷               | ۲۶۳/۹           | ۱/۳۹       | تولید تجهیزات برقی   |
| ۴۰/۸                    | ۱۱/۲              | ۵۱/۶                    | ۲/۵               | ۲۲۶/۵           | ۰/۸۹       | تولید ماشین آلات و تجهیزات طبقه بندی نشده در جای دیگر                                  |
| ۴۴/۹                    | ۱۲/۶              | ۴۸/۱                    | ۱/۰               | ۲۲۹/۴           | ۰/۶۱       | تولید ماشین آلات با کاربرد عام   |
| ۳۱/۸                    | ۷/۸               | ۶۰/۲                    | ۶/۱               | ۲۲۰/۴           | ۰/۲۹       | تولید ماشین آلات با کاربرد خاص   |
| ۱۴/۶                    | ۲/۱               | ۷۳/۸                    | ۰/۸               | ۲۱۷/۹           | ۶/۹۱       | تولید وسایل نقلیه موتوری، تریلر و نیم تریلر  |
| ۱۸/۶                    | ۵/۴               | ۵۴/۹                    | ۲/۸               | ۱۹۶/۰           | ۱/۹۴       | قطعات و لوازم الحاقی وسایل نقلیه موتوری  |
| ۲۸/۱                    | ۱/۰               | ۱۵۴/۰                   | ۰/۰               | ۳۴۴/۲           | ۰/۱۲       | تولید سایر تجهیزات حمل و نقل   |
| ۳۳/۳                    | ۱۴/۶              | ۲۹/۱                    | -۳/۸              | ۲۰۰/۶           | ۰/۱۲       | مبلمان   |
| ۳۶/۵                    | ۴/۲               | ۶۴/۴                    | ۹/۹               | ۲۳۹/۰           | ۱۶/۹۱      | ۳- حمل و نقل و انبارداری   |
| ۲۴/۵                    | ۰/۵               | ۵۵/۶                    | ۷/۶               | ۲۰۶/۵           | ۱۴/۹۹      | حمل و نقل زمینی و حمل و نقل از طریق خط لوله  |
| ۲۳۶/۳                   | ۳۱/۱              | ۱۲۹/۶                   | ۲۰/۵              | ۷۸۱/۴           | ۱/۰۸       | حمل و نقل هوایی  |
| ۱۰/۰                    | ۰/۰               | ۰/۰                     | ۰/۰               | ۱۲۵/۳           | ۰/۶۶       | انبارداری و فعالیتهای پشتیبانی حمل و نقل   |
| ۰/۰                     | ۰/۰               | ۰/۰                     | ۰/۰               | ۱۰۴/۱           | ۰/۱۸       | فعالیت های پست و پیک   |
| ۲۳/۷                    | ۶/۸               | ۵۵/۵                    | ۱/۳               | ۲۱۳/۸           | ۰/۷۵       | ۴- هتل و رستوران   |
| ۱۶/۱                    | ۲/۳               | ۲۹/۷                    | ۱/۰               | ۱۷۰/۴           | ۰/۰۴       | هتل  |
| ۲۴/۰                    | ۷/۱               | ۵۶/۹                    | ۱/۳               | ۲۱۶/۲           | ۰/۷۱       | فعالیت های خدماتی مربوط به غذا و آشامیدنی ها   |
| ۰/۹                     | ۰/۰               | ۱۳/۴                    | ۰/۱               | ۱۱۷/۸           | ۱/۵۴       | ۵- اطلاعات و ارتباطات  |
| ۰/۵                     | ۰/۰               | ۱۲/۸                    | ۰/۰               | ۱۱۶/۱           | ۱/۵۱       | مخابرات  |
| ۱۴/۵                    | ۰/۶               | ۱۹/۹                    | ۰/۳               | ۱۴۶/۹           | ۲/۵۲       | ۶- آموزش   |
| ۱۵/۷                    | ۱/۸               | ۲۲/۱                    | ۱/۳               | ۱۵۶/۸           | ۱۱/۶۴      | ۷- بهداشت و مددکاری اجتماعی  |
| ۱۹/۰                    | ۳/۱               | ۲۵/۲                    | ۱/۰               | ۱۶۷/۱           | ۰/۹۰       | ۸- سایر فعالیتهای خدمات عمومی، اجتماعی و شخصی  |
| ۲۵/۴                    | ۳/۰               | ۴۴/۸                    | ۶/۲               | ۱۹۶/۴           | ۳۴/۲۷      | گروه اختصاصی:<br>خدمات   |

جدول شماره ۲

شاخص بهای تولیدکننده در ایران

اعداد شاخص کل، گروه‌های اصلی و گروه اختصاصی  
(۱۳۹۵=۱۰۰)

| گروه اختصاصی | گروه‌های اصلی                               |                          |       |                      |               |                         |             |                              | شاخص کل | گروه / دوره |
|--------------|---|--------------------------|-------|----------------------|---------------|-------------------------|-------------|------------------------------|---------|-------------|
|              | سایر فعالیت های خدمات عمومی، اجتماعی و شخصی | بهداشت و مددکاری اجتماعی | آموزش | اطلاعات و ارتباطات * | هتل و رستوران | حمل و نقل و انبارداری * | ساخت (صنعت) | کشاورزی، جنگلداری و ماهیگیری |         |             |
| ۵/۲          | ۲/۴   | ۲/۳                      | ۴/۳   | -                    | ۳/۲           | -                       | ۵/۹         | ۵/۱                          | ۵/۴     | ۱۳۷۶        |
| ۶/۱          | ۲/۸   | ۲/۸                      | ۴/۸   | -                    | ۴/۱           | -                       | ۶/۹         | ۶/۳                          | ۶/۴     | ۱۳۷۷        |
| ۷/۳          | ۳/۳   | ۳/۵                      | ۵/۷   | -                    | ۵/۱           | -                       | ۸/۷         | ۷/۸                          | ۷/۹     | ۱۳۷۸        |
| ۸/۴          | ۴/۰   | ۴/۲                      | ۷/۳   | -                    | ۶/۰           | -                       | ۱۰/۰        | ۹/۳                          | ۹/۲     | ۱۳۷۹        |
| ۱۰/۴         | ۵/۱   | ۴/۹                      | ۹/۸   | -                    | ۶/۸           | -                       | ۱۰/۵        | ۱۰/۰                         | ۱۰/۲    | ۱۳۸۰        |
| ۱۲/۴         | ۵/۷   | ۵/۸                      | ۱۲/۰  | -                    | ۸/۰           | -                       | ۱۱/۶        | ۱۱/۳                         | ۱۱/۶    | ۱۳۸۱        |
| ۱۵/۱         | ۷/۲   | ۶/۸                      | ۱۴/۵  | -                    | ۹/۴           | -                       | ۱۲/۸        | ۱۳/۰                         | ۱۳/۴    | ۱۳۸۲        |
| ۱۷/۹         | ۸/۴   | ۸/۱                      | ۱۷/۸  | -                    | ۱۰/۹          | -                       | ۱۴/۷        | ۱۵/۴                         | ۱۵/۷    | ۱۳۸۳        |
| ۲۰/۴         | ۹/۷   | ۹/۶                      | ۲۱/۲  | -                    | ۱۲/۳          | -                       | ۱۵/۹        | ۱۵/۹                         | ۱۷/۱    | ۱۳۸۴        |
| ۲۲/۶         | ۱۱/۲  | ۱۱/۱                     | ۲۵/۵  | -                    | ۱۳/۷          | -                       | ۱۷/۷        | ۱۸/۰                         | ۱۹/۰    | ۱۳۸۵        |
| ۲۵/۷         | ۱۳/۳  | ۱۳/۲                     | ۲۹/۱  | -                    | ۱۶/۲          | -                       | ۲۰/۱        | ۲۱/۷                         | ۲۱/۹    | ۱۳۸۶        |
| ۲۹/۳         | ۱۷/۷  | ۱۶/۳                     | ۳۳/۴  | -                    | ۲۱/۰          | -                       | ۲۴/۵        | ۲۷/۶                         | ۲۶/۴    | ۱۳۸۷        |
| ۳۲/۶         | ۲۱/۹  | ۱۹/۷                     | ۳۸/۷  | -                    | ۲۴/۷          | -                       | ۲۵/۲        | ۳۰/۸                         | ۲۸/۴    | ۱۳۸۸        |
| ۳۶/۵         | ۲۶/۶  | ۲۴/۰                     | ۴۳/۷  | -                    | ۲۹/۴          | -                       | ۳۰/۸        | ۳۴/۷                         | ۳۳/۱    | ۱۳۸۹        |
| ۴۱/۹         | ۳۲/۷  | ۲۸/۶                     | ۴۹/۸  | ۶۷/۳                 | ۳۴/۹          | ۴۵/۰                    | ۴۷/۶        | ۴۰/۶                         | ۴۴/۴    | ۱۳۹۰        |
| ۵۰/۳         | ۴۲/۱  | ۳۶/۲                     | ۵۷/۰  | ۶۹/۹                 | ۴۶/۴          | ۵۴/۱                    | ۶۵/۳        | ۵۶/۶                         | ۵۸/۸    | ۱۳۹۱        |
| ۶۴/۴         | ۵۷/۵  | ۴۹/۲                     | ۶۴/۶  | ۷۴/۵                 | ۶۳/۲          | ۷۰/۳                    | ۸۸/۲        | ۸۱/۲                         | ۷۹/۱    | ۱۳۹۲        |
| ۸۰/۹         | ۷۲/۳  | ۶۶/۶                     | ۷۳/۶  | ۸۷/۰                 | ۷۶/۳          | ۸۸/۴                    | ۹۶/۹        | ۹۲/۴                         | ۹۰/۸    | ۱۳۹۳        |
| ۹۲/۰         | ۸۸/۷  | ۸۵/۱                     | ۸۶/۱  | ۹۴/۱                 | ۹۰/۱          | ۹۶/۲                    | ۹۶/۵        | ۹۷/۶                         | ۹۵/۳    | ۱۳۹۴        |
| ۱۰۰/۰        | ۱۰۰/۰                                       | ۱۰۰/۰                    | ۱۰۰/۰ | ۱۰۰/۰                | ۱۰۰/۰         | ۱۰۰/۰                   | ۱۰۰/۰       | ۱۰۰/۰                        | ۱۰۰/۰   | ۱۳۹۵        |
| ۱۰۸/۴        | ۱۱۲/۳                                       | ۱۱۰/۷                    | ۱۱۱/۶ | ۱۰۳/۰                | ۱۱۱/۳         | ۱۰۶/۵                   | ۱۱۰/۷       | ۱۱۱/۰                        | ۱۱۰/۰   | ۱۳۹۶        |
| ۱۳۸/۱        | ۱۳۴/۶                                       | ۱۲۷/۸                    | ۱۳۰/۳ | ۱۰۶/۶                | ۱۴۱/۴         | ۱۴۹/۲                   | ۱۷۰/۲       | ۱۵۵/۰                        | ۱۵۶/۴   | ۱۳۹۷        |
|              |   |                          |       |                      |               |                         |             |                              |         | ۱۳۹۷        |
| ۱۳۵/۶        | ۱۳۳/۵                                       | ۱۲۸/۴                    | ۱۲۲/۵ | ۱۰۳/۹                | ۱۳۷/۵         | ۱۴۵/۴                   | ۱۷۶/۶       | ۱۵۱/۲                        | ۱۵۷/۸   | شهریور      |
| ۱۴۵/۴        | ۱۳۶/۴                                       | ۱۳۰/۶                    | ۱۳۳/۵ | ۱۰۳/۹                | ۱۴۳/۷         | ۱۶۱/۸                   | ۲۰۱/۹       | ۱۶۷/۲                        | ۱۷۶/۰   | مهر         |
| ۱۴۹/۸        | ۱۳۹/۰                                       | ۱۳۲/۴                    | ۱۳۹/۹ | ۱۰۳/۹                | ۱۴۸/۷         | ۱۶۸/۰                   | ۲۰۸/۹       | ۱۷۴/۲                        | ۱۸۲/۱   | آبان        |
| ۱۵۰/۴        | ۱۴۱/۵                                       | ۱۳۴/۲                    | ۱۴۰/۶ | ۱۰۴/۰                | ۱۵۳/۹         | ۱۶۷/۶                   | ۱۸۹/۱       | ۱۷۸/۷                        | ۱۷۳/۹   | آذر         |
| ۱۵۴/۲        | ۱۴۳/۰                                       | ۱۳۵/۶                    | ۱۴۰/۷ | ۱۱۳/۸                | ۱۵۸/۰         | ۱۷۳/۱                   | ۱۸۷/۹       | ۱۸۱/۳                        | ۱۷۵/۲   | دی          |
| ۱۵۷/۸        | ۱۴۴/۸                                       | ۱۳۶/۹                    | ۱۴۰/۹ | ۱۱۳/۸                | ۱۶۵/۰         | ۱۷۹/۲                   | ۱۹۵/۷       | ۱۸۸/۱                        | ۱۸۱/۳   | بهمن        |
| ۱۶۱/۸        | ۱۴۹/۰                                       | ۱۳۷/۶                    | ۱۴۲/۱ | ۱۱۷/۰                | ۱۷۹/۵         | ۱۸۵/۳                   | ۲۰۷/۲       | ۱۹۶/۷                        | ۱۸۹/۷   | اسفند       |
|              |   |                          |       |                      |               |                         |             |                              |         | ۱۳۹۸        |
| ۱۶۶/۲        | ۱۵۳/۳                                       | ۱۳۹/۴                    | ۱۴۲/۶ | ۱۱۷/۱                | ۱۸۹/۹         | ۱۹۲/۳                   | ۲۱۱/۶       | ۱۹۳/۳                        | ۱۹۲/۶   | فروردین     |
| ۱۷۱/۱        | ۱۵۷/۳                                       | ۱۴۵/۶                    | ۱۴۳/۴ | ۱۱۷/۴                | ۱۹۵/۹         | ۱۹۷/۳                   | ۲۲۷/۶       | ۱۹۷/۲                        | ۲۰۲/۵   | اردیبهشت    |
| ۱۷۷/۴        | ۱۶۱/۸                                       | ۱۴۹/۹                    | ۱۴۴/۷ | ۱۱۷/۵                | ۲۰۰/۶         | ۲۰۶/۵                   | ۲۲۸/۳       | ۲۰۲/۰                        | ۲۰۶/۰   | خرداد       |
| ۱۸۴/۸        | ۱۶۳/۹                                       | ۱۵۲/۷                    | ۱۴۵/۶ | ۱۱۷/۶                | ۲۰۵/۹         | ۲۱۹/۰                   | ۲۲۵/۹       | ۲۱۱/۵                        | ۲۰۹/۱   | تیر         |
| ۱۸۵/۰        | ۱۶۵/۴                                       | ۱۵۴/۸                    | ۱۴۶/۴ | ۱۱۷/۷                | ۲۱۱/۱         | ۲۱۷/۵                   | ۲۲۸/۰       | ۲۱۳/۵                        | ۲۱۰/۶   | مرداد       |
| ۱۹۶/۴        | ۱۶۷/۱                                       | ۱۵۶/۸                    | ۱۴۶/۹ | ۱۱۷/۸                | ۲۱۳/۸         | ۲۳۹/۰                   | ۲۲۳/۶       | ۲۰۹/۴                        | ۲۱۱/۶   | شهریور      |

\* این دو گروه اصلی در تجدید نظرهای قبل از (۱۳۹۰=۱۰۰) به صورت یک گروه با نام "حمل و نقل، انبارداری و ارتباطات" بوده است.

## جدول شماره ۳

## شاخص بهای تولیدکننده در ایران

اعداد شاخص کل به تفکیک ماه و درصد تغییر سالانه آن در سال های مختلف  
(۱۳۹۵=۱۰۰)

| درصد تغییر<br>سالانه | متوسط<br>سال | اسفند | بهمن  | دی    | آذر   | آبان  | مهر   | شهریور | مرداد | تیر   | خرداد | اردیبهشت | فروردین | ماه  |
|----------------------|--------------|-------|-------|-------|-------|-------|-------|--------|-------|-------|-------|----------|---------|------|
|                      |              |       |       |       |       |       |       |        |       |       |       |          |         | سال  |
| —                    | ۱/۰          | ۱/۱   | ۱/۰   | ۱/۰   | ۱/۰   | ۱/۰   | ۱/۰   | ۱/۰    | ۰/۹   | ۰/۹   | ۰/۹   | ۰/۹      | ۱/۰     | ۱۳۶۹ |
| ۲۲/۶                 | ۱/۲          | ۱/۴   | ۱/۳   | ۱/۳   | ۱/۲   | ۱/۲   | ۱/۲   | ۱/۲    | ۱/۲   | ۱/۲   | ۱/۱   | ۱/۱      | ۱/۱     | ۱۳۷۰ |
| ۲۷/۶                 | ۱/۶          | ۱/۷   | ۱/۶   | ۱/۶   | ۱/۶   | ۱/۶   | ۱/۵   | ۱/۵    | ۱/۵   | ۱/۵   | ۱/۵   | ۱/۴      | ۱/۴     | ۱۳۷۱ |
| ۲۴/۰                 | ۱/۹          | ۲/۱   | ۲/۱   | ۲/۰   | ۲/۰   | ۱/۹   | ۱/۹   | ۱/۸    | ۱/۸   | ۱/۸   | ۱/۸   | ۱/۸      | ۱/۷     | ۱۳۷۲ |
| ۳۲/۸                 | ۲/۵          | ۳/۰   | ۲/۸   | ۲/۷   | ۲/۶   | ۲/۵   | ۲/۵   | ۲/۴    | ۲/۴   | ۲/۴   | ۲/۳   | ۲/۳      | ۲/۲     | ۱۳۷۳ |
| ۴۷/۵                 | ۳/۷          | ۴/۱   | ۴/۱   | ۴/۰   | ۳/۹   | ۳/۸   | ۳/۷   | ۳/۷    | ۳/۶   | ۳/۵   | ۳/۵   | ۳/۵      | ۳/۲     | ۱۳۷۴ |
| ۲۶/۴                 | ۴/۷          | ۵/۰   | ۵/۰   | ۴/۹   | ۴/۸   | ۴/۸   | ۴/۷   | ۴/۷    | ۴/۶   | ۴/۶   | ۴/۶   | ۴/۵      | ۴/۴     | ۱۳۷۵ |
| ۱۵/۶                 | ۵/۴          | ۵/۸   | ۵/۷   | ۵/۷   | ۵/۵   | ۵/۵   | ۵/۵   | ۵/۵    | ۵/۳   | ۵/۳   | ۵/۲   | ۵/۲      | ۵/۱     | ۱۳۷۶ |
| ۱۸/۷                 | ۶/۴          | ۶/۸   | ۶/۸   | ۶/۸   | ۶/۶   | ۶/۵   | ۶/۵   | ۶/۴    | ۶/۳   | ۶/۲   | ۶/۲   | ۶/۱      | ۶/۱     | ۱۳۷۷ |
| ۲۲/۹                 | ۷/۹          | ۸/۶   | ۸/۴   | ۸/۳   | ۸/۲   | ۸/۱   | ۸/۰   | ۷/۹    | ۷/۸   | ۷/۷   | ۷/۵   | ۷/۴      | ۷/۳     | ۱۳۷۸ |
| ۱۶/۲                 | ۹/۲          | ۹/۷   | ۹/۵   | ۹/۵   | ۹/۴   | ۹/۳   | ۹/۲   | ۹/۲    | ۹/۱   | ۹/۱   | ۹/۰   | ۸/۸      | ۸/۸     | ۱۳۷۹ |
| ۱۰/۹                 | ۱۰/۲         | ۱۰/۷  | ۱۰/۵  | ۱۰/۴  | ۱۰/۴  | ۱۰/۳  | ۱۰/۳  | ۱۰/۲   | ۱۰/۱  | ۱۰/۱  | ۹/۹   | ۹/۹      | ۹/۸     | ۱۳۸۰ |
| ۱۳/۵                 | ۱۱/۶         | ۱۲/۳  | ۱۲/۲  | ۱۲/۰  | ۱۱/۹  | ۱۱/۸  | ۱۱/۵  | ۱۱/۵   | ۱۱/۴  | ۱۱/۳  | ۱۱/۱  | ۱۱/۰     | ۱۰/۹    | ۱۳۸۱ |
| ۱۵/۶                 | ۱۳/۴         | ۱۴/۱  | ۱۴/۰  | ۱۳/۹  | ۱۳/۸  | ۱۳/۶  | ۱۳/۵  | ۱۳/۴   | ۱۳/۴  | ۱۳/۲  | ۱۲/۹  | ۱۲/۷     | ۱۲/۵    | ۱۳۸۲ |
| ۱۶/۹                 | ۱۵/۷         | ۱۶/۵  | ۱۶/۴  | ۱۶/۲  | ۱۶/۱  | ۱۶/۱  | ۱۵/۹  | ۱۵/۵   | ۱۵/۵  | ۱۵/۲  | ۱۵/۱  | ۱۴/۹     | ۱۴/۷    | ۱۳۸۳ |
| ۸/۸                  | ۱۷/۱         | ۱۷/۵  | ۱۷/۵  | ۱۷/۴  | ۱۷/۲  | ۱۷/۲  | ۱۷/۰  | ۱۶/۹   | ۱۶/۸  | ۱۶/۸  | ۱۶/۸  | ۱۶/۸     | ۱۶/۷    | ۱۳۸۴ |
| ۱۱/۵                 | ۱۹/۰         | ۲۰/۱  | ۲۰/۰  | ۱۹/۹  | ۱۹/۶  | ۱۹/۴  | ۱۹/۲  | ۱۸/۸   | ۱۸/۷  | ۱۸/۴  | ۱۸/۱  | ۱۸/۰     | ۱۷/۹    | ۱۳۸۵ |
| ۱۵/۰                 | ۲۱/۹         | ۲۳/۵  | ۲۳/۱  | ۲۲/۹  | ۲۲/۷  | ۲۲/۴  | ۲۱/۹  | ۲۱/۷   | ۲۱/۵  | ۲۱/۰  | ۲۰/۸  | ۲۰/۶     | ۲۰/۳    | ۱۳۸۶ |
| ۲۰/۹                 | ۲۶/۴         | ۲۷/۰  | ۲۷/۱  | ۲۷/۲  | ۲۷/۴  | ۲۷/۵  | ۲۷/۳  | ۲۷/۰   | ۲۶/۶  | ۲۵/۹  | ۲۵/۱  | ۲۴/۷     | ۲۴/۰    | ۱۳۸۷ |
| ۷/۴                  | ۲۸/۴         | ۲۹/۶  | ۲۹/۴  | ۲۹/۱  | ۲۹/۰  | ۲۸/۸  | ۲۸/۳  | ۲۸/۲   | ۲۸/۳  | ۲۸/۰  | ۲۷/۶  | ۲۷/۲     | ۲۷/۱    | ۱۳۸۸ |
| ۱۶/۶                 | ۳۳/۱         | ۳۹/۷  | ۳۹/۰  | ۳۷/۷  | ۳۲/۶  | ۳۲/۴  | ۳۱/۹  | ۳۱/۳   | ۳۱/۲  | ۳۰/۵  | ۳۰/۳  | ۳۰/۳     | ۲۹/۹    | ۱۳۸۹ |
| ۳۴/۲                 | ۴۴/۴         | ۴۸/۲  | ۴۷/۲  | ۴۶/۲  | ۴۵/۱  | ۴۴/۹  | ۴۴/۳  | ۴۳/۸   | ۴۳/۴  | ۴۲/۹  | ۴۲/۶  | ۴۲/۳     | ۴۲/۱    | ۱۳۹۰ |
| ۳۲/۴                 | ۵۸/۸         | ۷۱/۵  | ۷۰/۴  | ۶۷/۰  | ۶۴/۱  | ۶۳/۳  | ۶۱/۰  | ۵۳/۶   | ۵۳/۰  | ۵۲/۲  | ۵۰/۳  | ۴۹/۷     | ۴۹/۴    | ۱۳۹۱ |
| ۳۴/۵                 | ۷۹/۱         | ۸۳/۲  | ۸۲/۸  | ۸۲/۵  | ۸۲/۱  | ۸۱/۷  | ۸۰/۵  | ۷۹/۳   | ۷۸/۱  | ۷۷/۳  | ۷۴/۹  | ۷۳/۹     | ۷۲/۷    | ۱۳۹۲ |
| ۱۴/۸                 | ۹۰/۸         | ۹۲/۶  | ۹۲/۲  | ۹۲/۹  | ۹۲/۹  | ۹۲/۳  | ۹۱/۸  | ۹۱/۵   | ۹۰/۹  | ۹۰/۱  | ۸۸/۷  | ۸۸/۵     | ۸۵/۳    | ۱۳۹۳ |
| ۵/۰                  | ۹۵/۳         | ۹۵/۸  | ۹۵/۳  | ۹۵/۵  | ۹۶/۱  | ۹۵/۹  | ۹۵/۹  | ۹۵/۷   | ۹۶/۰  | ۹۵/۲  | ۹۵/۴  | ۹۳/۸     | ۹۲/۸    | ۱۳۹۴ |
| ۴/۹                  | ۱۰۰/۰        | ۱۰۴/۲ | ۱۰۳/۵ | ۱۰۳/۱ | ۱۰۲/۴ | ۱۰۱/۰ | ۱۰۰/۱ | ۹۹/۶   | ۹۹/۰  | ۹۷/۹  | ۹۶/۹  | ۹۶/۶     | ۹۵/۹    | ۱۳۹۵ |
| ۱۰/۰                 | ۱۱۰/۰        | ۱۱۶/۹ | ۱۱۵/۶ | ۱۱۴/۶ | ۱۱۳/۰ | ۱۱۱/۵ | ۱۱۰/۷ | ۱۰۹/۳  | ۱۰۷/۸ | ۱۰۶/۱ | ۱۰۴/۹ | ۱۰۴/۸    | ۱۰۴/۹   | ۱۳۹۶ |
| ۴۲/۲                 | ۱۵۶/۴        | ۱۸۹/۷ | ۱۸۱/۳ | ۱۷۵/۲ | ۱۷۳/۹ | ۱۸۲/۱ | ۱۷۶/۰ | ۱۵۷/۸  | ۱۴۴/۲ | ۱۳۵/۶ | ۱۲۲/۹ | ۱۱۹/۹    | ۱۱۷/۶   | ۱۳۹۷ |
|                      |              |       |       |       |       |       |       | ۲۱۱/۶  | ۲۱۰/۶ | ۲۰۹/۱ | ۲۰۶/۰ | ۲۰۲/۵    | ۱۹۲/۶   | ۱۳۹۸ |

جدول شماره ۴

## شاخص بهای تولیدکننده در ایران

درصد تغییر شاخص کل، گروه‌های اصلی و گروه اختصاصی طی دوره دوازده ماهه

(۱۳۹۵=۱۰۰)

| دوازده ماه منتهی به شهریور ماه ۱۳۹۸<br>نسبت به دوازده ماه منتهی به<br>شهریور ماه ۱۳۹۷ | شش ماه اول سال ۱۳۹۸ نسبت به<br>دوره مشابه سال قبل | شهریور ماه ۱۳۹۸ نسبت به<br>ماه مشابه سال قبل | دوره<br>گروه                                   |
|---|---|--|--|
| ۵۶/۱  | ۵۴/۴  | ۳۴/۱   | <b>شاخص کل</b>                                 |
|   |   |  | <b>گروه‌های اصلی :</b>                         |
| ۵۸/۱  | ۵۸/۵  | ۳۸/۵   | ۱- کشاورزی، جنگلداری و ماهیگیری                |
| ۶۴/۳  | ۵۸/۰  | ۲۶/۶   | ۲- ساخت (صنعت)                                 |
| ۶۴/۱  | ۶۸/۲  | ۶۴/۴   | ۳- حمل و نقل و انبارداری                       |
| ۵۱/۲  | ۶۲/۸  | ۵۵/۵   | ۴- هتل و رستوران                               |
| ۹/۷   | ۱۳/۳  | ۱۳/۴   | ۵- اطلاعات و ارتباطات                          |
| ۱۹/۵  | ۱۹/۸  | ۱۹/۹   | ۶- آموزش                                       |
| ۲۱/۳  | ۲۳/۸  | ۲۲/۱   | ۷- بهداشت و مددکاری اجتماعی                    |
| ۲۵/۱  | ۲۷/۲  | ۲۵/۲   | ۸- سایر فعالیت های خدمات عمومی، اجتماعی و شخصی |
|   |   |  | <b>گروه اختصاصی:</b>                           |
| ۴۲/۶  | ۴۶/۵  | ۴۴/۸   | خدمات  |