



بانک مرکزی جمهوری اسلامی ایران

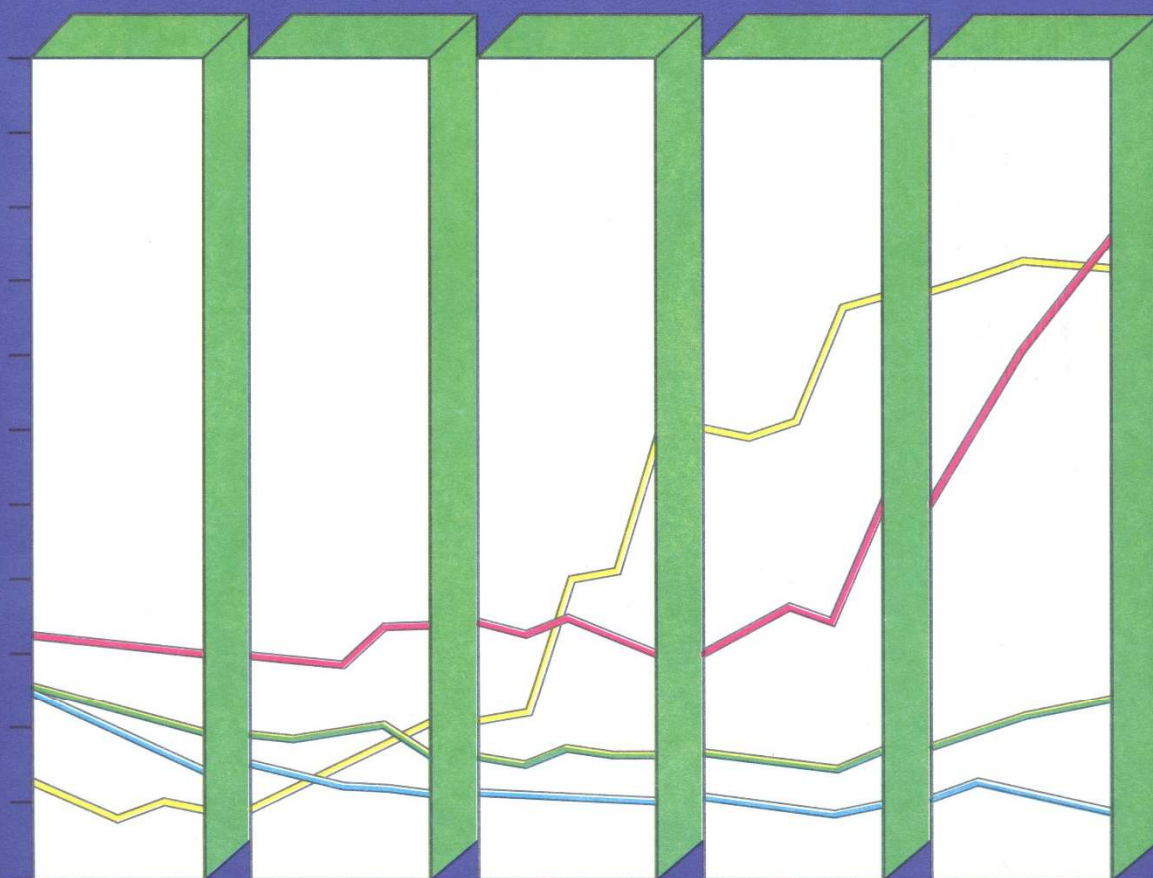
مدیریت کل آمارهای اقتصادی

اداره آمار اقتصادی

## شاخص بهای تولیدکننده در ایران

دی ماه ۱۳۹۹

(۱۰۰ = ۱۳۹۵)





بانک مرکزی جمهوری اسلامی ایران  
مدیریت کل آمارهای اقتصادی  
اداره آمار اقتصادی  
دایره شاخص بهای تولیدکننده

## شاخص بهای تولیدکننده در ایران


دی ماه ۱۳۹۹


(۱۰۰ = ۱۳۹۵)


بسمه تعالی


درصد تغییر شاخص کل بهای تولیدکننده در ایران


( $1395=100$ )


افزایش 


|                     |   |
|---------------------|---|
| آذرماه ۱۳۹۹ نسبت به |  |
| ماه قبل             | ۴/۸   |


|                     |   |
|---------------------|---|
| دی ماه ۱۳۹۹ نسبت به |  |
| ماه قبل             | ۱/۹   |


|                     |   |
|---------------------|---|
| آذرماه ۱۳۹۹ نسبت به |  |
| ماه مشابه سال قبل   | ۷۶/۴  |

|                     |   |
|---------------------|---|
| دی ماه ۱۳۹۹ نسبت به |  |
| ماه مشابه سال قبل   | ۷۸/۵  |

|                             |   |
|-----------------------------|---|
| نه ماه اول سال ۱۳۹۹ نسبت به |  |
| دوره مشابه سال قبل          | ۴۴/۶  |

|                             |   |
|-----------------------------|---|
| ده ماه اول سال ۱۳۹۹ نسبت به |  |
| دوره مشابه سال قبل          | ۴۸/۲  |

|   |   |
|---|---|
| دوازده ماه منتهی به آذرماه ۱۳۹۹ نسبت به |  |
| دوازده ماه منتهی به آذرماه ۱۳۹۸         | ۴۰/۶  |


|   |   |
|---|---|
| دوازده ماه منتهی به دی ماه ۱۳۹۹ نسبت به |  |
| دوازده ماه منتهی به دی ماه ۱۳۹۸         | ۴۴/۸  |

## خلاصه نتایج شاخص بهای تولیدکننده در ایران

دی ماه ۱۳۹۹

(۱۳۹۵=۱۰۰)

افزایش 

ثابت یا تقریباً بدون تغییر 

| درصد تغییر نسبت به |   |         |   | گروه   |
|--------------------|---|---------|---|--|
| ماه مشابه سال قبل  |   | ماه قبل |   |  |
| ۷۸/۵               |  | ۱/۹     |  | شاخص کل  |
|                    |   |         |   | گروه‌های اصلی:                                 |
| ۶۰/۱               |  | ۰/۴     |  | ۱- کشاورزی، جنگلداری و ماهیگیری                |
| ۸۵/۳               |  | ۲/۴     |  | ۲- ساخت (صنعت)                                 |
| ۱۰۹/۶              |  | ۱/۷     |  | ۳- حمل و نقل و انبارداری                       |
| ۴۸/۰               |  | ۲/۸     |  | ۴- هتل و رستوران                               |
| ۴/۳                |  | ۰       |  | ۵- اطلاعات و ارتباطات                          |
| ۱۹/۱               |  | ۰/۲     |  | ۶- آموزش                                       |
| ۲۸/۲               |  | ۲/۱     |  | ۷- بهداشت و مددکاری اجتماعی                    |
| ۴۰/۷               |  | ۲/۸     |  | ۸- سایر فعالیت‌های خدمات عمومی، اجتماعی و شخصی |
|                    |   |         |   | گروه اختصاصی:                                  |
| ۷۷/۹               |  | ۱/۸     |  | خدمات  |

## شاخص بهای تولیدکننده در ایران

دی ماه ۱۳۹۹

(۱۰۰ = ۱۳۹۵)

شاخص بهای تولیدکننده در ایران در دی ماه ۱۳۹۹ به عدد ۴۰۴/۲ رسید و نسبت به ماه قبل معادل ۱/۹ درصد افزایش یافت. شاخص مزبور نسبت به ماه مشابه سال گذشته به میزان ۷۸/۵ درصد افزایش داشته است (جداول ۱ و ۴).

شاخص مذکور، طی ده ماه اول سال جاری برابر ۴۸/۲ درصد نسبت به دوره مشابه سال قبل افزایش یافت (جدول ۴).

شاخص مزبور، در دوازده ماه منتهی به دی ماه ۱۳۹۹ نسبت به دوازده ماه منتهی به دی ماه ۱۳۹۸ معادل ۴۴/۸ درصد افزایش نشان می دهد (جدول ۴).

## برخی از گروه های اصلی و گروه اختصاصی

### کشاورزی، جنگلداری و ماهیگیری

در ماه مورد گزارش، بالا رفتن شاخص بهای اقلام و گروه هایی مانند کدو به میزان ۱۰/۶ درصد، گوجه فرنگی ۵/۰ درصد، سبزی های برگی ۲۰/۶ درصد، مرکبات ۷/۵ درصد، شیر گاو و گاو میش ۴/۴ درصد، تخم مرغ ۱۳/۴ درصد و ماهیگیری و آبی پروری ۱۳/۳ درصد موجب گردید شاخص بهای گروه کشاورزی، جنگلداری و ماهیگیری افزایشی برابر ۰/۴ درصد نسبت به ماه قبل نشان دهد. در این گروه، شاخص قیمت اقلام و گروه هایی نظیر سبزی های ریشه ای معادل ۳/۸ درصد و مرغ ۲۲/۹ درصد کاهش یافت.

شاخص بهای گروه مذکور، برابر ۶۰/۱ درصد از عدد شاخص ماه مشابه سال گذشته بالاتر بوده است (جداول ۱ و ۴).

### ساخت (صنعت)

در دی ماه ۱۳۹۹، شاخص بهای گروه ساخت (صنعت) به میزان ۲/۴ درصد نسبت به ماه قبل افزایش یافت که بیشتر ناشی از بالا رفتن شاخص بهای اقلام و گروه هایی نظیر ماهی و میگوی منجمد معادل ۴/۰ درصد، سرکه ۳۲/۶ درصد، روغن نباتی مایع ۴/۷ درصد، شیر

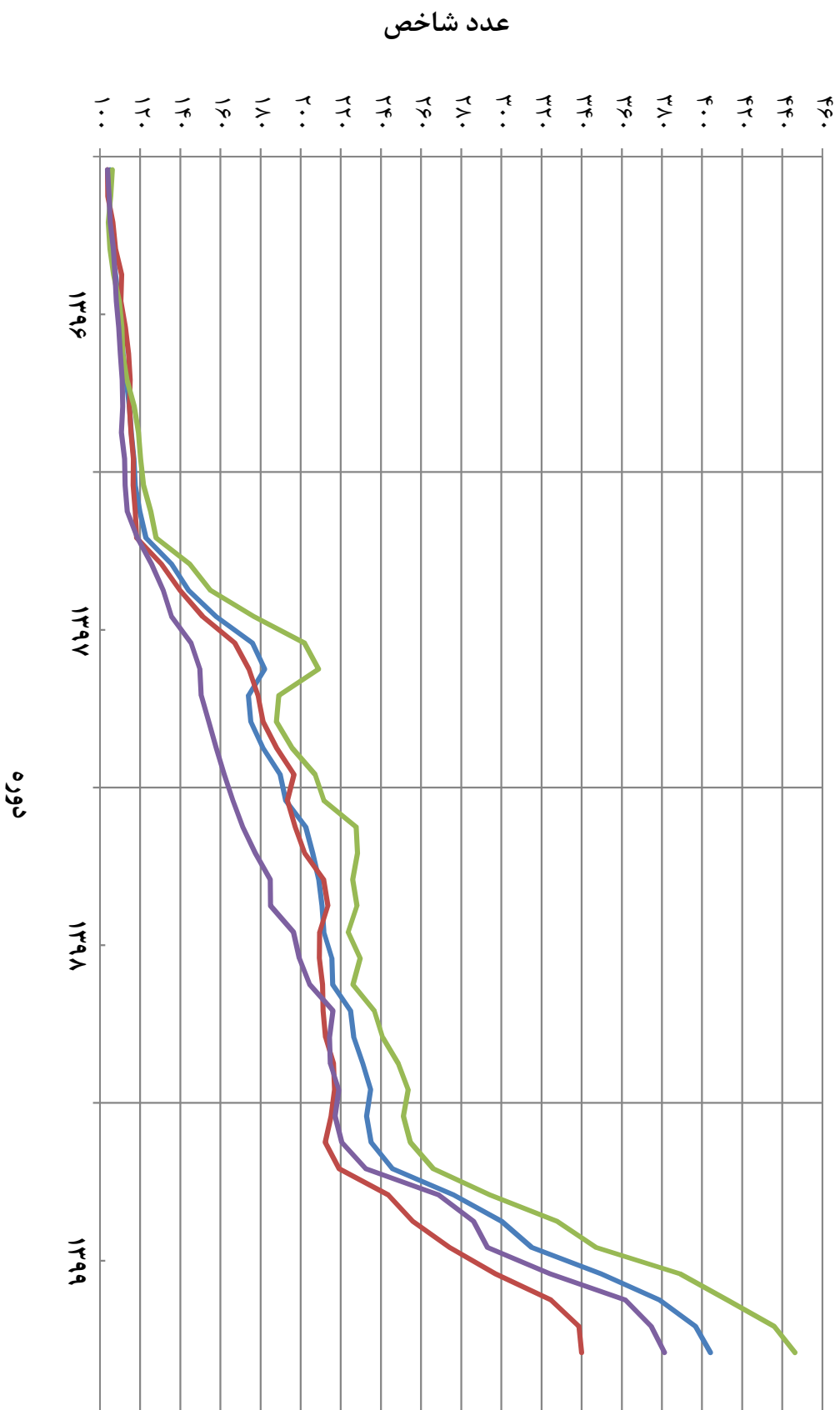
استریلیزه ۹/۴ درصد، خامه و کره ۸/۳ درصد، ماست پاستوریزه ۷/۰ درصد، فرآورده‌های آرد گندم ۲/۳ درصد، قند ۲۲/۰ درصد، غذاهای آماده ۵۲/۶ درصد، چای و دمنوش ۵/۳ درصد، پروتئین گیاهی ۴۱/۱ درصد، آب‌معدنی ۴/۹ درصد، تولید منسوجات ۱۰/۲ درصد، کفش ۴/۶ درصد، کاغذ و مقوا ۴/۳ درصد، سوخت سبک هواپیما (جی‌پی‌فور) ۱۶/۰ درصد، پنتان ۵۴/۷ درصد، اتان ۷۰/۹ درصد، روغن صنعتی ۶/۳ درصد، پارافین و وازلین ۵/۳ درصد، قیر ۴/۰ درصد، کود و ترکیبات ازت ۱۳/۰ درصد، پلی‌اتیلن سبک ۵/۸ درصد، پلی‌استایرن صادراتی ۳۳/۰ درصد، سموم دفع آفات و حشره‌کش‌ها ۴۶/۷ درصد، الیاف مصنوعی ۴/۹ درصد، داروهای ضدسرطان و تنظیم ایمنی ۹/۱ درصد، تایر و تیوپ لاستیکی ۸/۷ درصد، ظروف پلاستیکی، پت و یکبار مصرف ۴/۲ درصد، پوشش پلاستیکی کف، دیوار و سقف ۱۳/۴ درصد، شیشه و آینه ۵/۰ درصد، آجر و جرم نسوز ۱۳/۹ درصد، کاشی ۴/۳ درصد، گچ ۱۱/۰ درصد، محصولات بتونی و سیمانی ۹/۲ درصد، ماسه ریخته‌گری ۲۹/۶ درصد، آهن و فولاد پایه ۸/۹ درصد، مس مفتول ۵/۱ درصد، ریخته‌گری فلزات ۸/۹ درصد، سوله ۱۱/۳ درصد، ابزارآلات دستی و برنده ۲۰/۰ درصد، قوطی فلزی ۶/۳ درصد، کنتور گاز ۲۱/۹ درصد، موتور برقی و دینام ۱۵/۶ درصد، یوپی‌اس ۱۹/۴ درصد، یخچال ۴/۴ درصد، فریزر ۵/۵ درصد، اجاق گاز ۱۲/۴ درصد، ماشین فرز ۲۵/۰ درصد، غلتک نورد ۶۷/۳ درصد، وسایل نقلیه موتوری ۴/۱ درصد، دیسک و صفحه کلاچ خودرو ۱۱/۱ درصد، سپر و گلگیر خودرو ۸/۶ درصد و موتورسیکلت ۳۵/۳ درصد بود. در این ماه، شاخص بهای برخی از اقلام و گروه‌ها نظیر کشتار مرغ برابر ۹/۵ درصد، کنجاله ۱۲/۵ درصد، گلوتن ۱۷/۴ درصد، خوراک دام و طیور ۱۰/۷ درصد، ام‌دی‌اف ۵/۴ درصد، نفتا ۸/۲ درصد، گریس و واسکازین ۸/۶ درصد، پلی‌بوتادین رابر ۴/۳ درصد، محصولات آلومینیوم ۴/۸ درصد و فیوز برق ۱۷/۰ درصد پایین آمد. شاخص بهای گروه مزبور، در مقایسه با ماه مشابه سال گذشته به‌میزان ۸۵/۳ درصد افزایش داشت (جداول ۱ و ۴).

### خدمات

در ماه مورد بررسی، بالا رفتن شاخص بهای اقلام و گروه‌هایی مانند بلیط مسافرت با اتوبوس معادل ۶/۱ درصد، خدمات دندانپزشکی ۴/۰ درصد و خدمات آرایشی ۳/۲ درصد سبب شد شاخص بهای گروه اختصاصی خدمات، افزایشی برابر ۱/۸ درصد نسبت به ماه قبل نشان دهد.

شاخص بهای این گروه، به‌میزان ۷۷/۹ درصد نسبت به ماه مشابه سال گذشته بالا رفت (جداول ۱ و ۴).

شاخص کل بهای تولیدکننده و برخی از گروه‌های اصلی و اختصاصی در ایران  
( $1395=100$ )



**جدول شماره ۱**  
**شاخص بهای تولیدکننده در ایران**  
**اعداد شاخص و درصد تغییر آنها**  
**دی ماه ۱۳۹۹**  
**(۱۳۹۵=۱۰۰)**

| درصد تغییر                     |      |  |       | عدد شاخص<br>دی ماه<br>۱۳۹۹ | ضریب<br>اهمیت<br>سال پایه | گروه   |
|--------------------------------|------|--|-------|----------------------------|---------------------------|--|
| دی ماه ۱۳۹۸ نسبت به<br>ماه قبل |      | دی ماه ۱۳۹۹ نسبت به<br>ماه مشابه سال قبل |       |                            |                           |  |
| ۲۹/۳                           | ۰/۷  | ۷۸/۵                                     | ۱/۹   | ۴۰۴/۲                      | ۱۰۰/۰۰                    | <b>شاخص کل</b>   |
|                                |      |  |       |                            |                           | <b>گروه های اصلی و منتخب فرعی :</b>  |
| ۱۷/۲                           | ۰/۶  | ۶۰/۱                                     | ۰/۴   | ۳۴۰/۰                      | ۱۸/۶۲                     | <b>۱- کشاورزی، جنگلداری و ماهیگیری</b>                                     |
| ۱۶/۷                           | ۰    | ۶۱/۲                                     | -۰/۱  | ۳۳۹/۴                      | ۱۷/۷۴                     | تولید محصولات کشاورزی و دامی، شکار و فعالیت های خدماتی وابسته              |
| ۲۵/۰                           | ۰/۵  | ۵۳/۶                                     | ۰/۷   | ۳۱۳/۱                      | ۸/۱۶                      | کاشت محصولات سالانه (غیردائمی)   |
| ۳۷/۲                           | ۰    | ۴۸/۵                                     | ۰/۱   | ۲۴۴/۴                      | ۲/۴۲                      | غلات   |
| ۲۵/۹                           | ۲/۵  | ۹۶/۲                                     | -۰/۶  | ۴۲۱/۶                      | ۰/۰۸                      | دانه های روغنی   |
| ۱۵/۱                           | -۰/۳ | ۹۹/۹                                     | ۰/۵   | ۳۵۶/۶                      | ۰/۲۹                      | حبوب   |
| ۸/۶                            | -۰/۶ | ۷۲/۰                                     | ۳/۸   | ۳۶۲/۱                      | ۰/۷۶                      | صیفی جات   |
| ۳۷/۴                           | ۱/۹  | ۳۳/۰                                     | -۳/۸  | ۳۹۰/۲                      | ۰/۷۲                      | سبزی های ریشه ای   |
| -۲۱/۷                          | ۱/۶  | ۱۱۲/۴                                    | ۳/۷   | ۵۲۱/۷                      | ۰/۵۱                      | سبزی های بوته ای   |
| ۷/۰                            | -۹/۱ | ۲۷/۶                                     | ۲۰/۶  | ۱۹۳/۵                      | ۰/۱۰                      | سبزی های برگی  |
| ۳۸/۸                           | ۰    | ۲۸/۳                                     | ۰     | ۲۹۰/۹                      | ۱/۰۳                      | علوفه  |
| ۱۰/۹                           | ۰/۱  | ۷۹/۵                                     | ۱/۵   | ۳۶۳/۹                      | ۵/۳۳                      | کاشت محصولات چندساله (دائمی)   |
| ۵۹/۷                           | ۰    | ۲۱/۲                                     | ۰     | ۲۵۶/۱                      | ۰/۴۹                      | میوه های گرمسیری و نیمه گرمسیری  |
| ۳۶/۷                           | ۰/۹  | ۱۴۰/۷                                    | ۷/۵   | ۳۶۴/۷                      | ۱/۱۲                      | مرکبات   |
| -۲/۶                           | ۰/۱  | ۱۱۱/۲                                    | ۰     | ۴۱۲/۷                      | ۱/۱۰                      | میوه های دانه دار  |
| -۴/۷                           | ۰    | ۳۱/۴                                     | ۰     | ۲۶۲/۳                      | ۰/۷۳                      | میوه های هسته دار  |
| ۵/۹                            | ۰    | ۸۴/۶                                     | ۰     | ۵۱۰/۹                      | ۰/۸۸                      | میوه های آجیلی   |
| ۱۰/۶                           | -۱/۲ | ۵۳/۸                                     | -۳/۵  | ۳۵۸/۴                      | ۴/۲۴                      | پرورش حیوانات  |
| ۱۷/۷                           | -۱/۶ | ۴۸/۸                                     | ۱/۶   | ۳۵۷/۶                      | ۱/۹۶                      | پرورش گاو و گاو میش  |
| ۱۴/۵                           | -۱/۵ | ۲۵/۱                                     | ۱/۹   | ۳۸۲/۳                      | ۰/۶۵                      | پرورش گوسفند و بز  |
| -۳/۶                           | -۰/۷ | ۸۱/۳                                     | -۱۲/۵ | ۳۴۹/۶                      | ۱/۴۲                      | پرورش ماکیان   |
| ۲۵/۶                           | ۱۲/۱ | ۴۱/۶                                     | ۱۳/۳  | ۳۵۲/۵                      | ۰/۸۸                      | ماهیگیری و آبی پروری   |
| ۲۲/۶                           | ۷/۲  | ۵۵/۷                                     | ۱۳/۰  | ۴۳۲/۱                      | ۰/۳۵                      | ماهی آب های جنوب   |
| ۲۹/۵                           | -۲/۵ | ۴۶/۴                                     | -۱/۷  | ۲۴۶/۶                      | ۰/۰۳                      | ماهی آب های شمال   |
| ۲۸/۲                           | ۱۷/۶ | ۲۹/۱                                     | ۱۴/۷  | ۲۹۵/۳                      | ۰/۴۹                      | آبی پروری  |
| ۲۸/۲                           | ۱/۷  | ۸۵/۳                                     | ۲/۴   | ۴۴۶/۳                      | ۴۷/۱۲                     | <b>۲- ساخت (صنعت)</b>  |
| ۲۶/۷                           | ۰/۵  | ۵۸/۱                                     | ۱/۷   | ۳۱۵/۵                      | ۵/۸۹                      | تولید فرآورده های غذایی  |
| ۳۲/۸                           | -۰/۳ | ۴۲/۲                                     | -۲/۷  | ۳۲۸/۳                      | ۰/۵۰                      | فرآوری و نگهداری گوشت  |
| ۳۶/۳                           | ۰/۱  | ۹۰/۶                                     | ۱/۳   | ۵۴۶/۲                      | ۰/۰۷                      | فرآوری و نگهداری ماهی، سخت پوستان و نرم تنان                               |
| ۶/۳                            | ۰/۶  | ۵۷/۴                                     | ۲/۲   | ۳۸۳/۶                      | ۰/۵۸                      | فرآوری و نگهداری میوه و سبزیجات  |
| ۱۸/۵                           | ۱/۸  | ۳۶/۱                                     | ۳/۳   | ۲۲۹/۰                      | ۰/۷۲                      | تولید روغن ها و چربی های گیاهی و حیوانی (بجز روغن ذرت)                     |
| ۳۵/۷                           | ۱/۳  | ۵۶/۱                                     | ۲/۵   | ۳۱۳/۲                      | ۱/۳۳                      | تولید فرآورده های لبنی   |
| ۲۶/۰                           | ۰    | ۴۷/۶                                     | -۰/۴  | ۲۰۹/۸                      | ۰/۹۲                      | تولید فرآورده های آسیاب غلات (دانه آسیاب شده)، نشاسته و فرآورده های نشاسته |
| ۳۵/۸                           | -۰/۲ | ۵۸/۱                                     | ۶/۷   | ۳۴۶/۳                      | ۱/۴۹                      | تولید سایر فرآورده های غذایی   |
| ۳۶/۰                           | -۰/۲ | ۴۳/۱                                     | -۰/۶  | ۳۹۳/۷                      | ۰/۳۴                      | تولید انواع آشامیدنی ها  |



| درصد تغییر                     |                                |                                |                                | عدد شاخص<br>دی ماه<br>۱۳۹۹ | ضریب<br>اهمیت<br>سال پایه | گروه   |
|--------------------------------|--------------------------------|--------------------------------|--------------------------------|----------------------------|---------------------------|--|
| دی ماه ۱۳۹۸ نسبت به<br>ماه قبل | دی ماه ۱۳۹۹ نسبت به<br>ماه قبل | دی ماه ۱۳۹۸ نسبت به<br>ماه قبل | دی ماه ۱۳۹۹ نسبت به<br>ماه قبل |                            |                           |  |
| ۵/۶                            | ۰/۲                            | ۳۲/۰                           | -۰/۱                           | ۴۳۱/۰                      | ۰/۰۶                      | فرآورده‌های توتون و تنباکو   |
| ۱۶/۵                           | ۲/۵                            | ۷۲/۷                           | ۱۰/۲                           | ۳۹۶/۸                      | ۰/۹۳                      | تولید منسوجات  |
| ۱۲/۳                           | ۳/۴                            | ۷۲/۰                           | ۱۴/۴                           | ۴۱۱/۰                      | ۰/۵۹                      | ریسندگی، بافندگی و تکمیل منسوجات   |
| ۲۵/۶                           | ۰/۸                            | ۷۳/۹                           | ۳/۱                            | ۳۷۲/۴                      | ۰/۳۴                      | تولید سایر منسوجات   |
| ۲۹/۲                           | ۰/۵                            | ۴۶/۷                           | ۱/۵                            | ۲۶۴/۹                      | ۰/۰۸                      | تولید پوشاک  |
| ۴۰/۲                           | ۱/۱                            | ۵۲/۶                           | ۳/۳                            | ۳۵۰/۳                      | ۰/۰۷                      | تولید چرم و فرآورده‌های وابسته   |
| ۱۴/۴                           | ۱/۴                            | ۱۳۷/۷                          | -۲/۶                           | ۳۶۴/۶                      | ۰/۲۳                      | تولید چوب، فرآورده‌های چوب و چوب پنبه (بجز مبلمان) و ساخت کالا از حصیر و مواد حصیربافی |
| ۳۰/۰                           | ۴/۲                            | ۵۸/۰                           | ۲/۴                            | ۵۲۲/۹                      | ۰/۵۶                      | تولید کاغذ و فرآورده‌های کاغذی   |
| ۱۷/۶                           | ۰/۱                            | ۲۸/۸                           | ۰                              | ۱۸۲/۷                      | ۰/۱۱                      | چاپ و تکثیر رسانه‌های ضبط شده  |
| ۴۳/۵                           | ۱/۱                            | ۱۸/۲                           | ۴/۶                            | ۲۰۱/۵                      | ۸/۶۷                      | تولید کک و فرآورده‌های حاصل از پالایش نفت  |
| ۴/۱                            | ۳/۵                            | ۹۷/۹                           | -۴/۲                           | ۵۸۱/۸                      | ۸/۹۵                      | تولید مواد شیمیایی و فرآورده‌های شیمیایی   |
| ۲۴/۶                           | ۱/۷                            | ۵۲/۳                           | ۳/۱                            | ۲۵۴/۸                      | ۱/۲۰                      | تولید داروها و فرآورده‌های دارویی شیمیایی و گیاهی                                      |
| ۲۴/۱                           | ۰/۵                            | ۱۱۵/۳                          | ۲/۷                            | ۴۵۵/۳                      | ۱/۱۹                      | تولید فرآورده‌های لاستیکی و پلاستیکی   |
| ۲۸/۰                           | ۰/۶                            | ۶۰/۱                           | ۴/۲                            | ۳۱۳/۷                      | ۱/۷۵                      | تولید سایر فرآورده‌های معدنی غیر فلزی  |
| ۴۸/۳                           | ۱/۸                            | ۱۶۵/۲                          | ۷/۱                            | ۸۹۷/۰                      | ۶/۱۰                      | تولید فلزات پایه   |
| ۴۳/۹                           | ۳/۴                            | ۱۰۱/۹                          | ۵/۲                            | ۵۵۱/۷                      | ۰/۹۸                      | تولید محصولات فلزی ساخته شده بجز ماشین‌آلات و تجهیزات                                  |
| ۱۸/۳                           | ۰/۵                            | ۵۷/۸                           | ۳/۷                            | ۳۲۴/۷                      | ۰/۴۷                      | تولید محصولات رایانه‌ای، الکترونیکی و نوری   |
| ۲۵/۲                           | ۰/۹                            | ۹۹/۰                           | ۲/۱                            | ۵۳۲/۲                      | ۱/۳۹                      | تولید تجهیزات برقی   |
| ۳۵/۷                           | ۲/۰                            | ۸۳/۶                           | ۰/۸                            | ۴۳۷/۱                      | ۰/۸۹                      | تولید ماشین‌آلات و تجهیزات طبقه‌بندی نشده در جای دیگر                                  |
| ۳۲/۶                           | ۲/۸                            | ۸۵/۰                           | ۰                              | ۴۳۹/۳                      | ۰/۶۱                      | تولید ماشین‌آلات با کاربرد عام   |
| ۴۲/۹                           | ۰/۳                            | ۸۰/۵                           | ۲/۷                            | ۴۳۲/۲                      | ۰/۲۹                      | تولید ماشین‌آلات با کاربرد خاص   |
| ۴۳/۶                           | ۰/۹                            | ۵۰/۹                           | ۳/۳                            | ۳۳۹/۳                      | ۶/۹۱                      | تولید وسایل نقلیه موتوری، تریلر و نیم‌تریلر  |
| ۵۲/۳                           | ۲/۷                            | ۵۹/۵                           | ۱/۶                            | ۳۳۵/۰                      | ۱/۹۴                      | قطعات و لوازم الحاقی وسایل نقلیه موتوری  |
| ۴۷/۹                           | ۰                              | ۱۷۵/۴                          | ۳۴/۶                           | ۸۴۲/۳                      | ۰/۱۲                      | تولید سایر تجهیزات حمل و نقل   |
| ۲۹/۴                           | ۲/۴                            | ۹۲/۱                           | ۰                              | ۳۹۴/۷                      | ۰/۱۲                      | مبلمان   |
| ۵۴/۶                           | -۱/۸                           | ۱۰۹/۶                          | ۱/۷                            | ۵۶۰/۸                      | ۱۶/۹۱                     | ۳- حمل و نقل و انبارداری   |
| ۵۱/۳                           | ۰/۶                            | ۴۸/۵                           | -۱/۸                           | ۳۶۶/۵                      | ۱۴/۹۹                     | حمل و نقل زمینی و حمل و نقل از طریق خط لوله  |
| ۸۵/۹                           | -۱۳/۷                          | ۳۸۹/۶                          | ۹/۳                            | ۳۲۱۶/۵                     | ۱/۰۸                      | حمل و نقل هوایی  |
| ۰                              | ۰                              | ۲۰/۰                           | ۲۰/۰                           | ۱۵۰/۴                      | ۰/۶۶                      | انبارداری و فعالیتهای پشتیبانی حمل و نقل   |
| ۳۰/۹                           | ۰                              | ۰                              | ۰                              | ۱۳۶/۳                      | ۰/۱۸                      | فعالیت‌های پست و پیک   |
| ۴۱/۷                           | ۱/۱                            | ۴۸/۰                           | ۲/۸                            | ۳۳۱/۳                      | ۰/۷۵                      | ۴- هتل و رستوران   |
| ۲۵/۷                           | ۰/۶                            | ۱۹/۴                           | ۲/۵                            | ۲۰۷/۶                      | ۰/۰۴                      | هتل  |
| ۴۲/۴                           | ۱/۲                            | ۴۹/۲                           | ۲/۸                            | ۳۳۸/۰                      | ۰/۷۱                      | فعالیت‌های خدماتی مربوط به غذا و آشامیدنی‌ها   |
| ۳/۶                            | ۰                              | ۴/۳                            | ۰                              | ۱۲۳/۰                      | ۱/۵۴                      | ۵- اطلاعات و ارتباطات  |
| ۲/۸                            | ۰                              | ۴/۱                            | ۰                              | ۱۲۰/۹                      | ۱/۵۱                      | مخابرات  |
| ۲۰/۸                           | ۰/۲                            | ۱۹/۱                           | ۰/۲                            | ۲۰۲/۳                      | ۲/۵۲                      | ۶- آموزش   |
| ۱۹/۲                           | ۰/۹                            | ۲۸/۲                           | ۲/۱                            | ۲۰۷/۱                      | ۱۱/۶۴                     | ۷- بهداشت و مددکاری اجتماعی  |
| ۲۲/۸                           | ۱/۰                            | ۴۰/۷                           | ۲/۸                            | ۲۴۷/۰                      | ۰/۹۰                      | ۸- سایر فعالیتهای خدمات عمومی، اجتماعی و شخصی  |
|                                |                                |                                |                                |                            |                           | گروه اختصاصی:  |
|                                |                                |                                |                                |                            |                           | خدمات  |
| ۳۹/۰                           | -۰/۸                           | ۷۷/۹                           | ۱/۸                            | ۳۸۱/۳                      | ۳۴/۲۷                     |  |

**جدول شماره ۲**  
**شاخص بهای تولیدکننده در ایران**  
**اعداد شاخص کل، گروه‌های اصلی و گروه اختصاصی**  
**(۱۳۹۵=۱۰۰)**

| گروه اختصاصی | گروه‌های اصلی                               |                          |       |                                 |               |                                    |             |                              | شاخص کل | سال      |
|--------------|---|--------------------------|-------|---------------------------------|---------------|------------------------------------|-------------|------------------------------|---------|----------|
|              | سایر فعالیت‌های خدمات عمومی، اجتماعی و شخصی | بهداشت و مددکاری اجتماعی | آموزش | اطلاعات و ارتباطات <sup>۲</sup> | هتل و رستوران | حمل و نقل و انبارداری <sup>۱</sup> | ساخت (صنعت) | کشاورزی، جنگلداری و ماهیگیری |         |          |
| خدمات        |   |                          |       |                                 |               |                                    |             |                              |         |          |
| ۵/۲          | ۲/۴   | ۲/۳                      | ۴/۳   | -                               | ۳/۲           | -                                  | ۵/۹         | ۵/۱                          | ۵/۴     | ۱۳۷۶     |
| ۶/۱          | ۲/۸   | ۲/۸                      | ۴/۸   | -                               | ۴/۱           | -                                  | ۶/۹         | ۶/۳                          | ۶/۴     | ۱۳۷۷     |
| ۷/۳          | ۳/۳   | ۳/۵                      | ۵/۷   | -                               | ۵/۱           | -                                  | ۸/۷         | ۷/۸                          | ۷/۹     | ۱۳۷۸     |
| ۸/۴          | ۴/۰   | ۴/۲                      | ۷/۳   | -                               | ۶/۰           | -                                  | ۱۰/۰        | ۹/۳                          | ۹/۲     | ۱۳۷۹     |
| ۱۰/۴         | ۵/۱   | ۴/۹                      | ۹/۸   | -                               | ۶/۸           | -                                  | ۱۰/۵        | ۱۰/۰                         | ۱۰/۲    | ۱۳۸۰     |
| ۱۲/۴         | ۵/۷   | ۵/۸                      | ۱۲/۰  | -                               | ۸/۰           | -                                  | ۱۱/۶        | ۱۱/۳                         | ۱۱/۶    | ۱۳۸۱     |
| ۱۵/۱         | ۷/۲   | ۶/۸                      | ۱۴/۵  | -                               | ۹/۴           | -                                  | ۱۲/۸        | ۱۳/۰                         | ۱۳/۴    | ۱۳۸۲     |
| ۱۷/۹         | ۸/۴   | ۸/۱                      | ۱۷/۸  | -                               | ۱۰/۹          | -                                  | ۱۴/۷        | ۱۵/۴                         | ۱۵/۷    | ۱۳۸۳     |
| ۲۰/۴         | ۹/۷   | ۹/۶                      | ۲۱/۲  | -                               | ۱۲/۳          | -                                  | ۱۵/۹        | ۱۵/۹                         | ۱۷/۱    | ۱۳۸۴     |
| ۲۲/۶         | ۱۱/۲  | ۱۱/۱                     | ۲۵/۵  | -                               | ۱۳/۷          | -                                  | ۱۷/۷        | ۱۸/۰                         | ۱۹/۰    | ۱۳۸۵     |
| ۲۵/۷         | ۱۳/۳  | ۱۳/۲                     | ۲۹/۱  | -                               | ۱۶/۲          | -                                  | ۲۰/۱        | ۲۱/۷                         | ۲۱/۹    | ۱۳۸۶     |
| ۲۹/۳         | ۱۷/۷  | ۱۶/۳                     | ۳۳/۴  | -                               | ۲۱/۰          | -                                  | ۲۴/۵        | ۲۷/۶                         | ۲۶/۴    | ۱۳۸۷     |
| ۳۲/۶         | ۲۱/۹  | ۱۹/۷                     | ۳۸/۷  | -                               | ۲۴/۷          | -                                  | ۲۵/۲        | ۳۰/۸                         | ۲۸/۴    | ۱۳۸۸     |
| ۳۶/۵         | ۲۶/۶  | ۲۴/۰                     | ۴۳/۷  | -                               | ۲۹/۴          | -                                  | ۳۰/۸        | ۳۴/۷                         | ۳۳/۱    | ۱۳۸۹     |
| ۴۱/۹         | ۳۲/۷  | ۲۸/۶                     | ۴۹/۸  | ۶۷/۳                            | ۳۴/۹          | ۴۵/۰                               | ۴۷/۶        | ۴۰/۶                         | ۴۴/۴    | ۱۳۹۰     |
| ۵۰/۳         | ۴۲/۱  | ۳۶/۲                     | ۵۷/۰  | ۶۹/۹                            | ۴۶/۴          | ۵۴/۱                               | ۶۵/۳        | ۵۶/۶                         | ۵۸/۸    | ۱۳۹۱     |
| ۶۴/۴         | ۵۷/۵  | ۴۹/۲                     | ۶۴/۶  | ۷۴/۵                            | ۶۳/۲          | ۷۰/۳                               | ۸۸/۲        | ۸۱/۲                         | ۷۹/۱    | ۱۳۹۲     |
| ۸۰/۹         | ۷۲/۳  | ۶۶/۶                     | ۷۳/۶  | ۸۷/۰                            | ۷۶/۳          | ۸۸/۴                               | ۹۶/۹        | ۹۲/۴                         | ۹۰/۸    | ۱۳۹۳     |
| ۹۲/۰         | ۸۸/۷  | ۸۵/۱                     | ۸۶/۱  | ۹۴/۱                            | ۹۰/۱          | ۹۶/۲                               | ۹۶/۵        | ۹۷/۶                         | ۹۵/۳    | ۱۳۹۴     |
| ۱۰۰/۰        | ۱۰۰/۰                                       | ۱۰۰/۰                    | ۱۰۰/۰ | ۱۰۰/۰                           | ۱۰۰/۰         | ۱۰۰/۰                              | ۱۰۰/۰       | ۱۰۰/۰                        | ۱۰۰/۰   | ۱۳۹۵     |
| ۱۰۸/۴        | ۱۱۲/۳                                       | ۱۱۰/۷                    | ۱۱۱/۶ | ۱۰۳/۰                           | ۱۱۱/۳         | ۱۰۶/۵                              | ۱۱۰/۷       | ۱۱۱/۰                        | ۱۱۰/۰   | ۱۳۹۶     |
| ۱۳۸/۱        | ۱۳۴/۶                                       | ۱۲۷/۸                    | ۱۳۰/۳ | ۱۰۶/۶                           | ۱۴۱/۴         | ۱۴۹/۲                              | ۱۷۰/۲       | ۱۵۵/۰                        | ۱۵۶/۴   | ۱۳۹۷     |
| ۱۹۵/۷        | ۱۶۸/۰                                       | ۱۵۵/۵                    | ۱۵۷/۱ | ۱۱۷/۷                           | ۲۱۲/۵         | ۲۳۷/۱                              | ۲۳۱/۷       | ۲۰۸/۷                        | ۲۱۵/۱   | ۱۳۹۸     |
| ۳۱۶/۹        | ۲۲۱/۱                                       | ۱۹۲/۰                    | ۱۸۴/۵ | ۱۱۹/۸                           | ۲۸۴/۲         | ۴۴۷/۱                              | ۳۶۵/۲       | ۲۸۵/۴                        | ۳۳۳/۸   | ۱۳۹۹     |
| ۲۱۴/۳        | ۱۷۵/۶                                       | ۱۶۱/۶                    | ۱۶۹/۹ | ۱۱۷/۹                           | ۲۲۳/۹         | ۲۶۷/۶                              | ۲۴۰/۸       | ۲۱۲/۴                        | ۲۲۶/۵   | دی       |
| ۲۱۴/۷        | ۱۷۸/۴                                       | ۱۶۳/۳                    | ۱۷۰/۰ | ۱۱۷/۹                           | ۲۲۵/۲         | ۲۶۷/۱                              | ۲۴۸/۶       | ۲۱۶/۳                        | ۲۳۱/۰   | بهمن     |
| ۲۱۹/۰        | ۱۸۰/۲                                       | ۱۶۳/۸                    | ۱۷۰/۰ | ۱۱۷/۹                           | ۲۲۷/۲         | ۲۷۵/۳                              | ۲۵۳/۶       | ۲۱۶/۹                        | ۲۳۴/۹   | اسفند    |
| ۲۱۷/۱        | ۱۸۰/۹                                       | ۱۶۳/۹                    | ۱۷۰/۰ | ۱۱۷/۹                           | ۲۲۷/۴         | ۲۷۱/۳                              | ۲۵۱/۲       | ۲۱۵/۲                        | ۲۳۲/۸   | فروردین  |
| ۲۲۰/۵        | ۱۸۴/۲                                       | ۱۶۶/۴                    | ۱۷۰/۱ | ۱۱۷/۹                           | ۲۲۹/۱         | ۲۷۶/۲                              | ۲۵۴/۷       | ۲۱۲/۲                        | ۲۳۵/۱   | اردیبهشت |
| ۲۳۲/۴        | ۱۹۳/۰                                       | ۱۷۶/۴                    | ۱۷۰/۴ | ۱۱۷/۹                           | ۲۳۸/۴         | ۲۹۲/۴                              | ۲۶۶/۱       | ۲۱۹/۱                        | ۲۴۵/۸   | خرداد    |
| ۲۶۸/۸        | ۲۰۰/۳                                       | ۱۸۳/۶                    | ۱۷۰/۶ | ۱۱۸/۱                           | ۲۴۸/۷         | ۳۶۰/۳                              | ۲۹۴/۳       | ۲۴۳/۶                        | ۲۷۶/۲   | تیر      |
| ۲۸۶/۲        | ۲۰۴/۵                                       | ۱۸۸/۵                    | ۱۷۱/۰ | ۱۱۸/۲                           | ۲۵۹/۲         | ۳۹۱/۴                              | ۳۲۷/۷       | ۲۵۵/۸                        | ۳۰۰/۱   | مرداد    |
| ۲۹۳/۱        | ۲۱۲/۲                                       | ۱۹۲/۷                    | ۱۷۱/۵ | ۱۱۸/۲                           | ۲۶۸/۲         | ۴۰۱/۸                              | ۳۴۷/۲       | ۲۷۴/۲                        | ۳۱۵/۱   | شهریور   |
| ۳۲۴/۳        | ۲۳۱/۳                                       | ۱۹۶/۶                    | ۱۸۷/۶ | ۱۱۸/۳                           | ۲۸۱/۳         | ۴۵۸/۲                              | ۳۸۹/۱       | ۲۹۷/۰                        | ۳۴۹/۷   | مهر      |
| ۳۶۱/۸        | ۲۳۶/۲                                       | ۱۹۹/۷                    | ۱۹۲/۸ | ۱۱۸/۳                           | ۳۰۵/۲         | ۵۳۰/۰                              | ۴۱۲/۶       | ۳۲۴/۷                        | ۳۷۸/۸   | آبان     |
| ۳۷۴/۷        | ۲۴۰/۲                                       | ۲۰۲/۸                    | ۲۰۱/۸ | ۱۲۳/۰                           | ۳۲۲/۳         | ۵۵۱/۴                              | ۴۳۶/۰       | ۳۳۸/۶                        | ۳۹۶/۸   | آذر      |
| ۳۸۱/۳        | ۲۴۷/۰                                       | ۲۰۷/۱                    | ۲۰۲/۳ | ۱۲۳/۰                           | ۳۳۱/۳         | ۵۶۰/۸                              | ۴۴۶/۳       | ۳۴۰/۰                        | ۴۰۴/۲   | دی       |

۱ و ۲ این دو گروه اصلی در تجدید نظرهای قبلی از (۱۳۹۰=۱۰۰) به صورت یک گروه با نام "حمل و نقل، انبارداری و ارتباطات" بوده است.  
 - شاخص‌های سالانه از اعداد کامل محاسبه شده‌اند.

جدول شماره ۳  
شاخص بهای تولیدکننده در ایران  
اعداد شاخص کل به تفکیک ماه و درصد تغییر سالانه آن در سال های مختلف  
(۱۰۰=۱۳۹۵)

| درصد تغییر سالانه | متوسط سال | اسفند | بهمن    | دی      | آذر     | آبان    | مهر     | شهریور | مرداد | تیر   | خرداد | اردیبهشت | فروردین | ماه سال |
|-------------------|-----------|-------|---------|---------|---------|---------|---------|--------|-------|-------|-------|----------|---------|---------|
| —                 | ۱/۰       | ۱/۱   | ۱/۰     | ۱/۰     | ۱/۰     | ۱/۰     | ۱/۰     | ۱/۰    | ۰/۹   | ۰/۹   | ۰/۹   | ۰/۹      | ۱/۰     | ۱۳۶۹    |
| ۲۲/۶              | ۱/۲       | ۱/۴   | ۱/۳     | ۱/۳     | ۱/۲     | ۱/۲     | ۱/۲     | ۱/۲    | ۱/۲   | ۱/۲   | ۱/۱   | ۱/۱      | ۱/۱     | ۱۳۷۰    |
| ۲۷/۶              | ۱/۶       | ۱/۷   | ۱/۶     | ۱/۶     | ۱/۶     | ۱/۶     | ۱/۵     | ۱/۵    | ۱/۵   | ۱/۵   | ۱/۵   | ۱/۴      | ۱/۴     | ۱۳۷۱    |
| ۲۴/۰              | ۱/۹       | ۲/۱   | ۲/۱     | ۲/۰     | ۲/۰     | ۱/۹     | ۱/۹     | ۱/۸    | ۱/۸   | ۱/۸   | ۱/۸   | ۱/۸      | ۱/۷     | ۱۳۷۲    |
| ۳۲/۸              | ۲/۵       | ۲/۵   | ۲/۸     | ۲/۷     | ۲/۶     | ۲/۵     | ۲/۵     | ۲/۴    | ۲/۴   | ۲/۴   | ۲/۳   | ۲/۳      | ۲/۲     | ۱۳۷۳    |
| ۴۷/۵              | ۳/۷       | ۴/۱   | ۴/۱     | ۴/۰     | ۳/۹     | ۳/۸     | ۳/۷     | ۳/۷    | ۳/۶   | ۳/۵   | ۳/۵   | ۳/۵      | ۳/۲     | ۱۳۷۴    |
| ۲۶/۴              | ۴/۷       | ۵/۰   | ۵/۰     | ۴/۹     | ۴/۸     | ۴/۸     | ۴/۷     | ۴/۷    | ۴/۶   | ۴/۶   | ۴/۶   | ۴/۵      | ۴/۴     | ۱۳۷۵    |
| ۱۵/۶              | ۵/۴       | ۵/۸   | ۵/۷     | ۵/۷     | ۵/۵     | ۵/۵     | ۵/۵     | ۵/۵    | ۵/۳   | ۵/۳   | ۵/۲   | ۵/۲      | ۵/۱     | ۱۳۷۶    |
| ۱۸/۷              | ۶/۴       | ۶/۸   | ۶/۸     | ۶/۸     | ۶/۶     | ۶/۵     | ۶/۵     | ۶/۴    | ۶/۳   | ۶/۳   | ۶/۲   | ۶/۱      | ۶/۱     | ۱۳۷۷    |
| ۲۲/۹              | ۷/۹       | ۸/۶   | ۸/۴     | ۸/۳     | ۸/۲     | ۸/۱     | ۸/۰     | ۷/۹    | ۷/۸   | ۷/۷   | ۷/۵   | ۷/۴      | ۷/۳     | ۱۳۷۸    |
| ۱۶/۲              | ۹/۲       | ۹/۷   | ۹/۵     | ۹/۵     | ۹/۴     | ۹/۳     | ۹/۲     | ۹/۲    | ۹/۱   | ۹/۱   | ۹/۰   | ۸/۸      | ۸/۸     | ۱۳۷۹    |
| ۱۰/۹              | ۱۰/۲      | ۱۰/۷  | ۱۰/۵    | ۱۰/۴    | ۱۰/۴    | ۱۰/۳    | ۱۰/۳    | ۱۰/۲   | ۱۰/۱  | ۱۰/۱  | ۹/۹   | ۹/۹      | ۹/۸     | ۱۳۸۰    |
| ۱۳/۵              | ۱۱/۶      | ۱۲/۳  | ۱۲/۲    | ۱۲/۰    | ۱۱/۹    | ۱۱/۸    | ۱۱/۵    | ۱۱/۵   | ۱۱/۴  | ۱۱/۳  | ۱۱/۱  | ۱۱/۰     | ۱۰/۹    | ۱۳۸۱    |
| ۱۵/۶              | ۱۳/۴      | ۱۴/۱  | ۱۴/۰    | ۱۳/۹    | ۱۳/۸    | ۱۳/۶    | ۱۳/۵    | ۱۳/۴   | ۱۳/۴  | ۱۳/۲  | ۱۲/۹  | ۱۲/۷     | ۱۲/۵    | ۱۳۸۲    |
| ۱۶/۹              | ۱۵/۷      | ۱۶/۵  | ۱۶/۴    | ۱۶/۲    | ۱۶/۱    | ۱۶/۱    | ۱۵/۹    | ۱۵/۵   | ۱۵/۵  | ۱۵/۲  | ۱۵/۱  | ۱۴/۹     | ۱۴/۷    | ۱۳۸۳    |
| ۸/۸               | ۱۷/۱      | ۱۷/۵  | ۱۷/۵    | ۱۷/۴    | ۱۷/۲    | ۱۷/۲    | ۱۷/۰    | ۱۶/۹   | ۱۶/۸  | ۱۶/۸  | ۱۶/۸  | ۱۶/۸     | ۱۶/۷    | ۱۳۸۴    |
| ۱۱/۵              | ۱۹/۰      | ۲۰/۱  | ۲۰/۰    | ۱۹/۹    | ۱۹/۶    | ۱۹/۴    | ۱۹/۲    | ۱۸/۸   | ۱۸/۷  | ۱۸/۴  | ۱۸/۱  | ۱۸/۰     | ۱۷/۹    | ۱۳۸۵    |
| ۱۵/۰              | ۲۱/۹      | ۲۲/۵  | ۲۳/۱    | ۲۲/۹    | ۲۲/۷    | ۲۲/۴    | ۲۲/۹    | ۲۱/۷   | ۲۱/۵  | ۲۱/۰  | ۲۰/۸  | ۲۰/۶     | ۲۰/۳    | ۱۳۸۶    |
| ۲۰/۹              | ۲۶/۴      | ۲۷/۰  | ۲۷/۱    | ۲۷/۲    | ۲۷/۴    | ۲۷/۵    | ۲۷/۳    | ۲۷/۰   | ۲۶/۶  | ۲۵/۹  | ۲۵/۱  | ۲۴/۷     | ۲۴/۰    | ۱۳۸۷    |
| ۷/۴               | ۲۸/۴      | ۲۹/۶  | ۲۹/۴    | ۲۹/۱    | ۲۹/۰    | ۲۸/۸    | ۲۸/۳    | ۲۸/۲   | ۲۸/۳  | ۲۸/۰  | ۲۷/۶  | ۲۷/۲     | ۲۷/۱    | ۱۳۸۸    |
| ۱۶/۶              | ۳۳/۱      | ۳۹/۷  | ۳۷/۷    | ۳۷/۷    | ۳۲/۶    | ۳۲/۴    | ۳۱/۹    | ۳۱/۳   | ۳۱/۲  | ۳۰/۵  | ۳۰/۳  | ۳۰/۳     | ۲۹/۹    | ۱۳۸۹    |
| ۳۴/۲              | ۴۴/۴      | ۴۸/۲  | ۴۷/۲    | ۴۶/۲    | ۴۵/۱    | ۴۴/۹    | ۴۴/۳    | ۴۳/۸   | ۴۳/۴  | ۴۲/۹  | ۴۲/۶  | ۴۲/۳     | ۴۲/۱    | ۱۳۹۰    |
| ۳۲/۴              | ۵۸/۸      | ۷۱/۵  | ۷۰/۴    | ۶۷/۰    | ۶۴/۱    | ۶۳/۳    | ۶۱/۰    | ۵۳/۶   | ۵۳/۰  | ۵۲/۲  | ۵۰/۳  | ۴۹/۷     | ۴۹/۴    | ۱۳۹۱    |
| ۳۴/۵              | ۷۹/۱      | ۸۳/۲  | ۸۲/۸    | ۸۲/۵    | ۸۲/۱    | ۸۱/۷    | ۸۰/۵    | ۷۹/۳   | ۷۸/۱  | ۷۷/۳  | ۷۴/۹  | ۷۳/۹     | ۷۲/۷    | ۱۳۹۲    |
| ۱۴/۸              | ۹۰/۸      | ۹۲/۶  | ۹۲/۲    | ۹۲/۹    | ۹۲/۹    | ۹۲/۳    | ۹۱/۸    | ۹۱/۵   | ۹۰/۹  | ۹۰/۱  | ۸۸/۷  | ۸۸/۵     | ۸۵/۳    | ۱۳۹۳    |
| ۵/۰               | ۹۵/۳      | ۹۵/۸  | ۹۵/۳    | ۹۵/۵    | ۹۶/۱    | ۹۵/۹    | ۹۵/۹    | ۹۵/۷   | ۹۶/۰  | ۹۵/۲  | ۹۵/۴  | ۹۳/۸     | ۹۲/۸    | ۱۳۹۴    |
| ۴/۹               | ۱۰۰/۰     | ۱۰۰/۲ | ۱۰۰/۳/۵ | ۱۰۰/۳/۱ | ۱۰۰/۲/۴ | ۱۰۰/۱/۰ | ۱۰۰/۰/۱ | ۹۹/۶   | ۹۹/۰  | ۹۷/۹  | ۹۶/۹  | ۹۶/۶     | ۹۵/۹    | ۱۳۹۵    |
| ۱۰/۰              | ۱۱۰/۰     | ۱۱۶/۹ | ۱۱۵/۶   | ۱۱۴/۶   | ۱۱۳/۰   | ۱۱۱/۵   | ۱۱۰/۷   | ۱۰۹/۳  | ۱۰۷/۸ | ۱۰۶/۱ | ۱۰۴/۹ | ۱۰۴/۸    | ۱۰۴/۹   | ۱۳۹۶    |
| ۴۲/۲              | ۱۵۶/۴     | ۱۸۹/۷ | ۱۸۱/۳   | ۱۷۵/۲   | ۱۷۳/۹   | ۱۸۲/۱   | ۱۷۶/۰   | ۱۵۷/۸  | ۱۴۴/۲ | ۱۳۵/۶ | ۱۲۲/۹ | ۱۱۹/۹    | ۱۱۷/۶   | ۱۳۹۷    |
| ۳۷/۵              | ۲۱۵/۱     | ۲۳۴/۹ | ۲۳۱/۰   | ۲۲۶/۵   | ۲۲۴/۹   | ۲۱۵/۹   | ۲۱۵/۵   | ۲۱۱/۶  | ۲۱۰/۶ | ۲۰۹/۱ | ۲۰۶/۰ | ۲۰۲/۵    | ۱۹۲/۶   | ۱۳۹۸    |
|                   |           |       |         | ۴۰۴/۲   | ۳۹۶/۸   | ۳۷۸/۸   | ۳۴۹/۷   | ۳۱۵/۱  | ۳۰۰/۱ | ۲۷۶/۲ | ۲۴۵/۸ | ۲۳۵/۱    | ۲۳۲/۸   | ۱۳۹۹    |

**جدول شماره ۴**  
**شاخص بهای تولیدکننده در ایران**  
**درصد تغییر شاخص کل، گروه‌های اصلی و گروه اختصاصی**  
**(۱۳۹۵=۱۰۰)**

| دوازده ماه منتهی به دی‌ماه ۱۳۹۹<br>نسبت به دوازده ماه منتهی به<br>دی‌ماه ۱۳۹۸ | ده ماه اول سال ۱۳۹۹ نسبت به<br>دوره مشابه سال قبل | دی‌ماه ۱۳۹۹ نسبت به<br>ماه مشابه سال قبل | گروه  |
|---|---|--|---|
| ۴۴/۸  | ۴۸/۲  | ۷۸/۵                                     | شاخص کل                                       |
|   |   |  | گروه‌های اصلی :                               |
| ۲۸/۴  | ۳۱/۴  | ۶۰/۱                                     | ۱- کشاورزی، جنگلداری و ماهیگیری               |
| ۴۶/۵  | ۵۰/۳  | ۸۵/۳                                     | ۲- ساخت (صنعت)                                |
| ۷۳/۸  | ۷۷/۸  | ۱۰۹/۶                                    | ۳- حمل و نقل و انبارداری                      |
| ۲۹/۶  | ۲۹/۳  | ۴۸/۰                                     | ۴- هتل و رستوران                              |
| ۱/۴   | ۱/۲   | ۴/۳                                      | ۵- اطلاعات و ارتباطات                         |
| ۱۷/۵  | ۱۷/۰  | ۱۹/۱                                     | ۶- آموزش                                      |
| ۲۱/۶  | ۲۲/۱  | ۲۸/۲                                     | ۷- بهداشت و مددکاری اجتماعی                   |
| ۲۷/۵  | ۲۸/۵  | ۴۰/۷                                     | ۸- سایر فعالیتهای خدمات عمومی، اجتماعی و شخصی |
|   |   |  | گروه اختصاصی:                                 |
| ۵۱/۹  | ۵۴/۶  | ۷۷/۹                                     | خدمات   |