



بِسْمِ تَعَالَى

تثبیت اقتصادی (ضرورتها و سیاستها) (Stabilization Policy)



✓ چرا سیاست‌های تثبیت؟

✓ اقدامات انجام شده

✓ اقدامات آتی



سیاستها و اقدامات طراحی شده توسط دولت و بانک مرکزی طی دوره بی ثباتی اقتصادی (رکود، تورم، بیکاری، بحران بدهی و ...) در راستای بازگرداندن ثبات به اقتصاد



بی ثباتی نرخ ارز عامل اصلی بی ثباتی اقتصاد و لزوم تثبیت اقتصادی

لزوم مداخله سیاستگذار در جهت محدود نمودن نوسانات و تبیث اقتصاد

بروز بحران عمیق مالی طی سالهای ۲۰۰۷ و ۲۰۰۸ در نتیجه دو دهه (۱۹۸۰ و ۱۹۹۰) مقررات زدایی از اقتصاد



تقاضای ارز

قاچاق وارداتی

فرار سرمایه

تقاضای ارز برای پوشش زیان های (کاهش قدرت خرید) احتمالی ناشی از نااطمینانی های آینده

عرضه ارز

صادرکنندگان کالاهای قاچاق

صادرکنندگان کالاها و خدمات (عدم ایفای به موقع تعهدات ارزی)

اعلام و ثبت غیردقیق ارزش صادرات و واردات کالاها در مبادی گمرکی

تامین ارز تقاضای کاذب در بازار رسمی و عدم ایفای تعهدات وارداتی



مشخصه های بازار غیر رسمی (ادامه)

عدم کنترل و نظارت نهاد تنظیم گر

درجه بالای ریسک فعالیت: فعالان این بازار عمدتاً درگیر فعالیتهای غیرقانونی و جرایم سازمان یافته هستند.

دسترسی محدود به اطلاعات: به مانند بازارهای رسمی به اطلاعات شفاف و وضعیت متغیرهای بنیانی اقتصاد دسترسی وجود نداشته و بازیگران این بازار تصمیمات خود را بر اساس اطلاعات ناقص اتخاذ می کنند.

کم عمق بودن بازار: عرضه کنندگان و متقاضیان این بازار نسبت به بازار رسمی بسیار محدود می باشند.

حساسیت پایین نسبت به متغیرهای بنیانی بازار ارز (وضعیت منابع و مصارف ارزی کشور)

حساسیت بالای نرخ نسبت به اخبار تحولات سیاسی و بین المللی مرتبط با کشور

بستر مناسب برای فعالیت های سفته بازانه و معاملات فردایی

استفاده از بسترهای شبکه های اجتماعی مجازی در راستای تعیین قیمت غیرواقعی ارز



شاخص‌های کلیدی نرخ اسکناس دلار در بازار غیررسمی و نرخ فروش حواله دلار در نیما

ابتدای سال ۱۴۰۲ تا ۱۴۰۲/۰۳/۲۰	۱۴۰۱	۱۴۰۰	۱۳۹۹	۱۳۹۸	۱۳۹۷	۱۳۹۶	۱۳۹۵	۱۳۹۴	۱۳۹۳	۱۳۹۲	۱۳۹۱	۱۳۹۰	
۵۱۹۴۴۲	۳۴۹۲۶۶	۲۵۹۴۷۶	۲۲۸۸۰۹	۱۲۹۱۸۵	۱۰۳۳۷۸	۴۰۴۵۳	۳۶۴۴۰	۳۴۵۰۱	۳۲۸۰۱	۳۱۸۳۹	۲۶۰۵۹	۱۳۵۶۸	متوسط نرخ دلار (ریال)
۴/۱	۳۴/۶	۱۳/۴	۷۷/۱	۲۵/۰	۱۵۵/۶	۱۱/۰	۵/۶	۵/۲	۳/۰	۲۲/۲	۹۲/۱	۲۸/۰	بازار غیر رسمی رشد (درصد)
۲/۵	۱۹/۵	۷/۱	۱۷/۹	۹/۶	۳۰/۶	۷/۹	۴/۸	۳/۹	۴/۱	۷/۴	۲۸/۴	۲۰/۰	ضریب تغییرات (درصد)
۳۸۰۲۱۴	۲۷۳۸۹۲	۲۳۰۸۳۵	۲۰۹۵۷۹	۱۱۲۹۰۵	۹۱۱۹۶								متوسط نرخ دلار (ریال)
۴/۵	۱۸/۷	۱۰/۱	۸۵/۶	۲۳/۸									بازار حواله نیما رشد (درصد)
۱/۸	۱۰/۵	۵/۳	۲۰/۶	۹/۶	۱۴/۵								ضریب تغییرات (درصد)

محاسبات مربوط به سال ۱۴۰۲ صرفاً بر اساس تحولات ابتدای سال ۱۴۰۲ تا ۲۰ خرداد این سال می باشد.

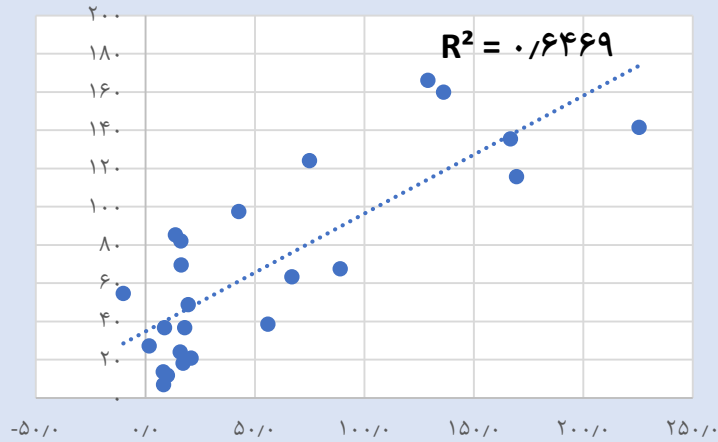


تحولات نرخ دلار در بازار غیر رسمی طی یک دهه گذشته





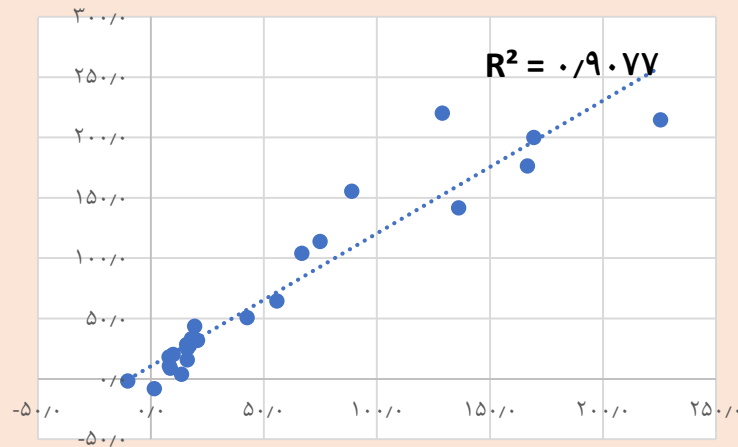
ارتباط بین رشد نرخ دلار در بازار غیر رسمی و رشد شاخص قیمت خودرو و سواری خارجی (درصد)



ضریب همبستگی

۰,۸۰

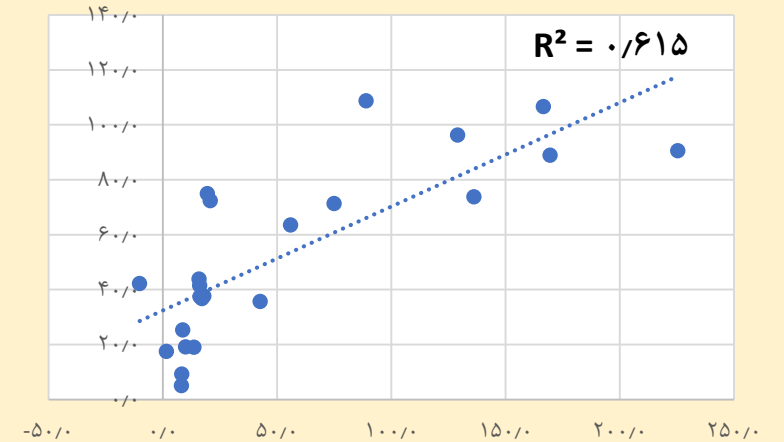
ارتباط بین رشد نرخ دلار در بازار غیر رسمی و رشد قیمت سکه بهار آزادی (درصد)



ضریب همبستگی

۰,۹۵

ارتباط بین رشد نرخ دلار در بازار غیر رسمی و رشد قیمت مسکن در شهر تهران با یک فصل وقفه (درصد)

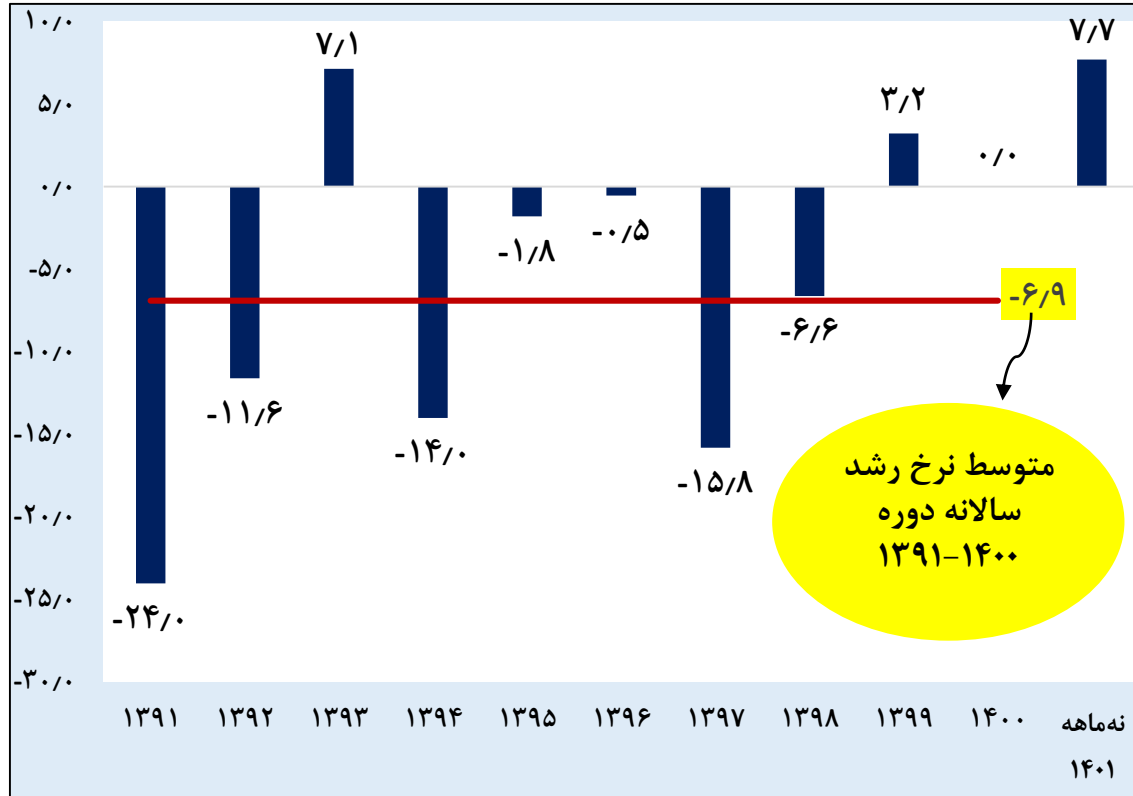


ضریب همبستگی (با یک فصل وقفه)

۰,۷۸

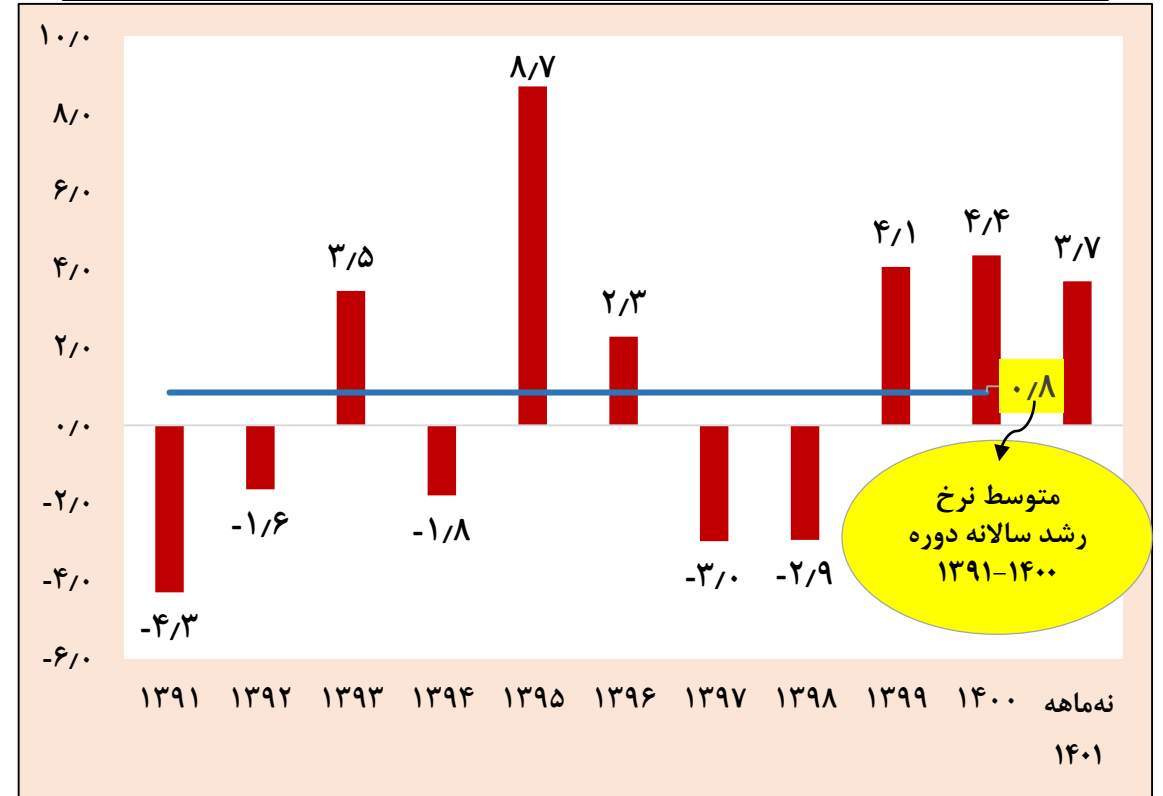


رشد تشکیل سرمایه ثابت ناخالص به قیمت‌های ثابت سال ۱۳۹۵ طی دوره ۱۳۹۱-۱۴۰۱ (درصد)



ماخذ: بانک مرکزی جمهوری اسلامی ایران

رشد تولید ناخالص داخلی کشور به قیمت‌های ثابت سال ۱۳۹۵ طی دوره ۱۳۹۱-۱۴۰۱ (درصد)



ماخذ: بانک مرکزی جمهوری اسلامی ایران

متوسط نرخ رشد سالانه تشکیل سرمایه ثابت ناخالص کل، ماشین‌آلات و ساختمان طی دوره ۱۳۹۱ تا ۱۴۰۰ به ترتیب معادل **-۶.۹**، **-۹.۱** و **-۵.۲** درصد می‌باشد.

در یک دهه گذشته و متأثر از تحریم‌های ظالمانه، تشکیل سرمایه و تولید ناخالص داخلی کشور با رشدهای پایین و بعضاً منفی روبرو بوده است. نااطمینانی‌های رخ داده متأثر از فضای بی‌ثبات اقتصاد کشور نقشی مهم در کاهش سرمایه‌گذاری و تولید و همچنین ترغیب فعالان اقتصادی به فعالیت‌های سفته‌بازی داشته است.



نظامهای ارزی در ۱۹۰ کشور در سال ۲۰۲۱ (درصد)

Hard peg	۱۳
No separate legal tender	۷/۳
Currency board	۵/۷
Soft peg	۴۷/۷
Conventional peg	۲۰/۷
Stabilized arrangement	۱۲/۴
Crawling peg	۱/۶
Crawl-like arrangement	۱۲/۴
Pegged exchange rate within horizontal bands	۰/۵
Floating	۳۳/۲
Floating	۱۶/۶
Free floating	۱۶/۶
Other managed arrangements	۶/۲

Source: EXCHANGE ARRANGEMENTS AND EXCHANGE RESTRICTIONS, IMF



تحولات رشد میانگین سالانه متغیرها طی دوره های مختلف (درصد/ریال)

عنوان	دهه ۱۳۷۰	دهه ۱۳۸۰	سالهای ۱۳۹۰ الی ۱۳۹۶	سالهای ۱۳۹۷ الی ۱۴۰۱
نرخ دلار در بازار غیررسمی (درصد)	۲۰/۶	۲/۷	۲۳/۹	۶۱/۱
انحراف معیار نرخ دلار در بازار غیررسمی (ریال)	۲۵۵۶/۹	۸۸۶/۱	۸۸۳۹/۱	۹۷۰۶۳/۹

عنوان	دهه ۱۳۷۰	دهه ۱۳۸۰	سالهای ۱۳۹۰ الی ۱۳۹۶	سالهای ۱۳۹۷ الی ۱۴۰۱
نقدینگی	۲۷/۱	۲۸/۲	۲۶/۷	۳۳/۰
پایه پولی	۲۳/۴	۲۴/۰	۱۷/۸	۳۲/۲
تورم	۲۴/۴	۱۴/۷	۱۹/۰	۴۲/۴
تولید ناخالص داخلی	۴/۳	۴/۷	۱/۴	۱/۲

توضیح: رشد سالانه متغیرها بر اساس روش حسابی محاسبه شده است



۱۴۰۱ (برآورد اولیه و مقدماتی)	۱۴۰۰	۱۳۹۹	۱۳۹۸	۱۳۹۷	(میلیون دلار)
۱۵۵۰۸	۱۱۱۴۴	-۷۰۸	-۱۶۵۲	۲۶۲۴۱	تراز حساب جاری
۲۳۱۴۶	۱۵۸۴۴	۳۲۳۶	۱۸۸۵	۳۰۸۰۴	حساب کالا
۹۸۳۱۸	۷۹۴۷۰	۴۹۸۴۸	۵۹۹۷۵	۹۲۶۵۱	صادرات
۷۵۱۷۲	۶۳۶۲۶	۴۶۶۱۲	۵۸۰۹۰	۶۱۸۴۷	واردات (فوب)
-۶۸۸۸	-۵۳۵۹	-۳۹۹۹	-۴۵۰۴	-۶۲۷۸	حساب خدمات
-۲۰۴۰۴	-۱۰۲۲۹	-۳۶۷۷	-۹۳۴	-۱۹۸۱۵	تراز حساب مالی و سرمایه
-۶۰۶۳	-۷۵۴۴	-۵۸۸۹	-۶۰۱۹	-۵۵۵۲	حساب سرمایه
-۱۴۳۴۱	-۲۶۸۵	۲۲۱۱	۵۰۸۵	-۱۴۲۹۳	حساب مالی



نرخهای بالای تورم و نوسانات بیش از حد معمول

پایین بودن اعتماد فعالان اقتصادی و مردم به سیاستهای اعلامی

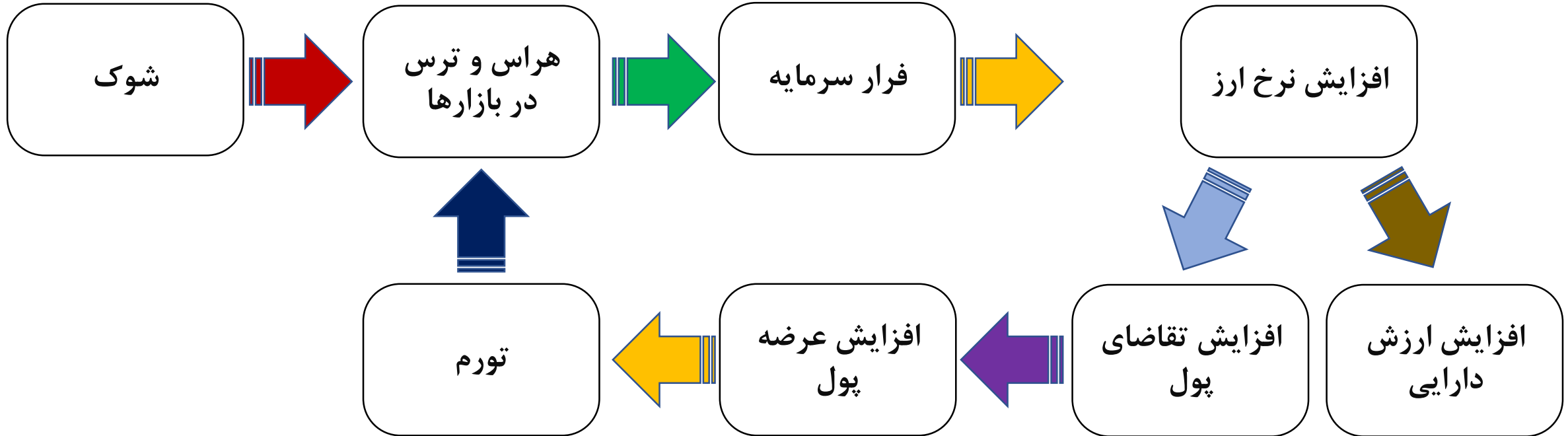
القای دلهره و ترس از آینده به یک روال عادی تبدیل شده

• فیشر (۱۹۳۳): "تنها چیزی که باید از آن بترسیم خود ترس است."

عملکرد شاخصها هم به بی اعتمادی دامن زده

تثبیت اقتصادی سپس اجرای سیاستهای اصلاحی

لزوم تقویت حکمرانی و اعتبار بخشی (credibility) به سیاستهای پولی، ارزی و اعتباری



تثبیت سطح عمومی قیمت‌ها و به تبع آن برقراری تثبیت نسبی در اقتصاد مستلزم آن است که چرخه مذکور با اقدامات و سیاست‌های مقتضی به نحو مناسبی که غالباً معطوف به نوسانات نامطلوب نرخ ارز اسمی است، مدیریت گردد.

در شرایط بی ثباتی اقتصاد کلان، ریسک و نااطمینانی فعالیت‌های اقتصادی افزایش می‌یابد که این امر به صورت یک چرخه معیوب موجب تضعیف سمت عرضه اقتصاد و تشدید بی ثباتی می‌شود و از این رو ایجاد محیطی با ثبات و پیش‌بینی پذیر یکی از مهمترین محورهای تقویت سمت عرضه اقتصاد کشور در شرایط کنونی محسوب می‌شود.



۱- ثبات بخشی و پیش بینی پذیر نمودن بازار ارز

۲- کنترل نقدینگی

۳- تقویت نظام تنظیم گری (regulation) در بازارهای مالی (پولی، ارزی و اعتباری)



میزان مداخله بانک مرکزی به نرخ بازار در بازار غیر رسمی (میلیون دلار)

سال	اسکناس	حواله	جمع
۱۳۸۹	۰	۴,۸۷۰	۴,۸۷۰
۱۳۹۰	۳۶۰	۱۵,۹۷۰	۱۶,۳۳۰
۱۳۹۳	۱۱۷	۱,۷۱۲	۱,۸۲۹
۱۳۹۴	۱,۴۳۲	۱,۸۹۷	۳,۳۲۹
۱۳۹۵	۴,۷۶۳	۶,۹۵۷	۱۱,۷۲۰
۱۳۹۶	۷,۳۷۴	۱۱,۱۴۱	۱۸,۵۱۵
۱۳۹۷	۱۲۲	۵۲	۱۷۴
۱۴۰۱	۴۵۲	۰	۴۵۲
جمع کل	۱۴۶۲۰	۴۲۵۹۹	۵۷۲۱۸



عناوین	تعداد نرخ	سال
۱- ترجیحی (۴۲۰۰ تومان)، ۲- نیمای پتروشیمی، ۳- نیمای غیرپتروشیمی، ۴- اسکناس سنا، ۵- لحظه‌ای اسکناس سنا، ۶- حواله سنا، ۷- اسکناس ETS، ۸- حواله ETS	۸	۱۳۹۷
۱- ترجیحی (۴۲۰۰ تومان)، ۲- حواله نیما، ۳- اسکناس سنا، ۴- لحظه‌ای اسکناس سنا، ۵- حواله سنا، ۶- اسکناس ETS، ۷- حواله ETS، ۸- اسکناس بازار متشکل معاملات ارز ایران	۸	۱۳۹۸
۱- ترجیحی (۴۲۰۰ تومان)، ۲- حواله نیما، ۳- اسکناس سنا، ۴- لحظه‌ای اسکناس سنا، ۵- حواله سنا، ۶- اسکناس ETS، ۷- حواله ETS، ۸- اسکناس بازار متشکل معاملات ارز ایران	۸	۱۳۹۹
۱- ترجیحی (۴۲۰۰ تومان)، ۲- حواله نیما، ۳- اسکناس ETS، ۴- حواله ETS، ۵- لحظه‌ای اسکناس ETS، ۶- اسکناس بازار متشکل معاملات ارز ایران	۶	۱۴۰۰
۱- حواله نیما، ۲- اسکناس ETS، ۳- حواله ETS، ۴- لحظه‌ای اسکناس ETS، ۵- اسکناس بازار متشکل معاملات ارز ایران، ۶- نرخ اسکناس توافقی بازار متشکل (از تیرماه)	۶	۱۴۰۱
۱- نرخ حواله کالاهای اساسی (متوسط ۲۸۵۰۰ تومان)، ۲- اسکناس ETS، ۳- حواله ETS،	۳	وضعیت کنونی



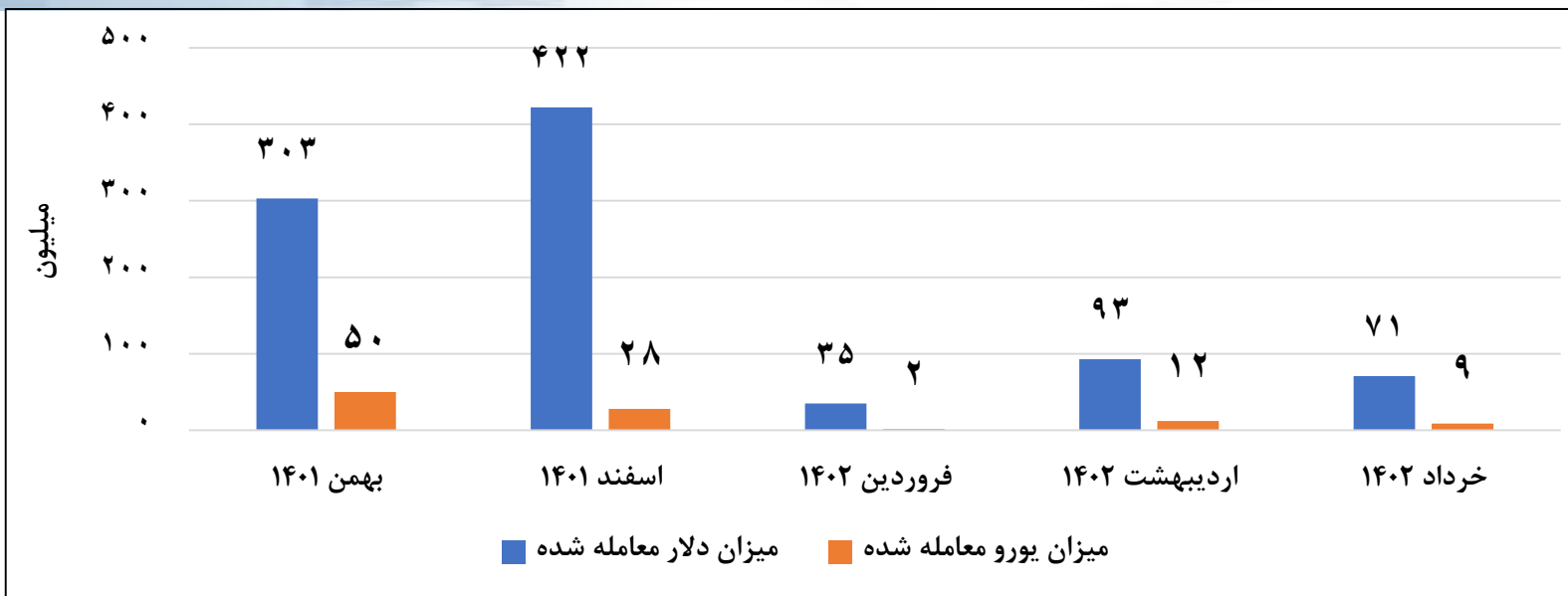
ثبات بخشی بازار ارز:

سیاست گذاری و تنظیم گری بازار ارز

- ❖ تامین ارز مورد نیاز جهت واردات کالاهای اساسی در بستر سامانه نیما با نرخ ۲۸۵۰۰ تومان به ازای هر دلار آمریکا
- ❖ راه اندازی مرکز مبادله ارز و طلای ایران با هدف:
 - ✓ ایجاد مرجعیت برای نرخ ارز از کانال بازار رسمی ارز
 - ✓ عرضه منابع ارزی حاصل از صادرات شرکت های صنایع پتروشیمی، مس، معادن، فولاد، پالایش نفت، قیر و سایر صادرکنندگان در تالار حواله ارزی به واردکنندگان کالاهای غیر اساسی
 - ✓ پاسخگویی به همه نیازهای واقعی ارزی سرفصل های خدماتی با رویکرد تسهیل مقررات، (فهرست سرفصل های تقاضای ارز خدماتی نسبت به قبل مورد بازنگری واقع شده و تعداد سرفصل های تحت پوشش افزایش یافته است)
 - ✓ تغییر رویکرد نظارت بر منابع و مصارف ارزی کشور از حالت نظارت پسین به نظارت پیشین (بررسی اصالت و اهلیت متقاضی ارز در بستر سامانه های پایه ای تخصیص ارز نظیر ناخدا)
- ❖ اصلاح دستورالعمل اجرایی فروش اسکناس ارز در سرفصل تأمین نیازهای ضروری از طریق واریز به حساب ارزی بانکی
- ❖ همکاری و هماهنگی با وزارتخانه های صنعت، معدن و تجارت، وزارت جهاد کشاورزی، وزارت بهداشت، درمان و آموزش پزشکی به جهت سازگاری بین نقشه ارزی و تجاری کشور در قالب کمیته های ماده ۲ و ۳ مصوبات چهاردهمین جلسه شورای عالی هماهنگی اقتصادی مورخ ۱۳۹۷/۰۷/۱۰
- ❖ مداخله حاشیه ای در بازار ارز و طلا از طریق فروش ارز به اشخاص (منوط به سپرده گذاری ارزی نزد بانک ها) و عرضه سکه در بورس کالا

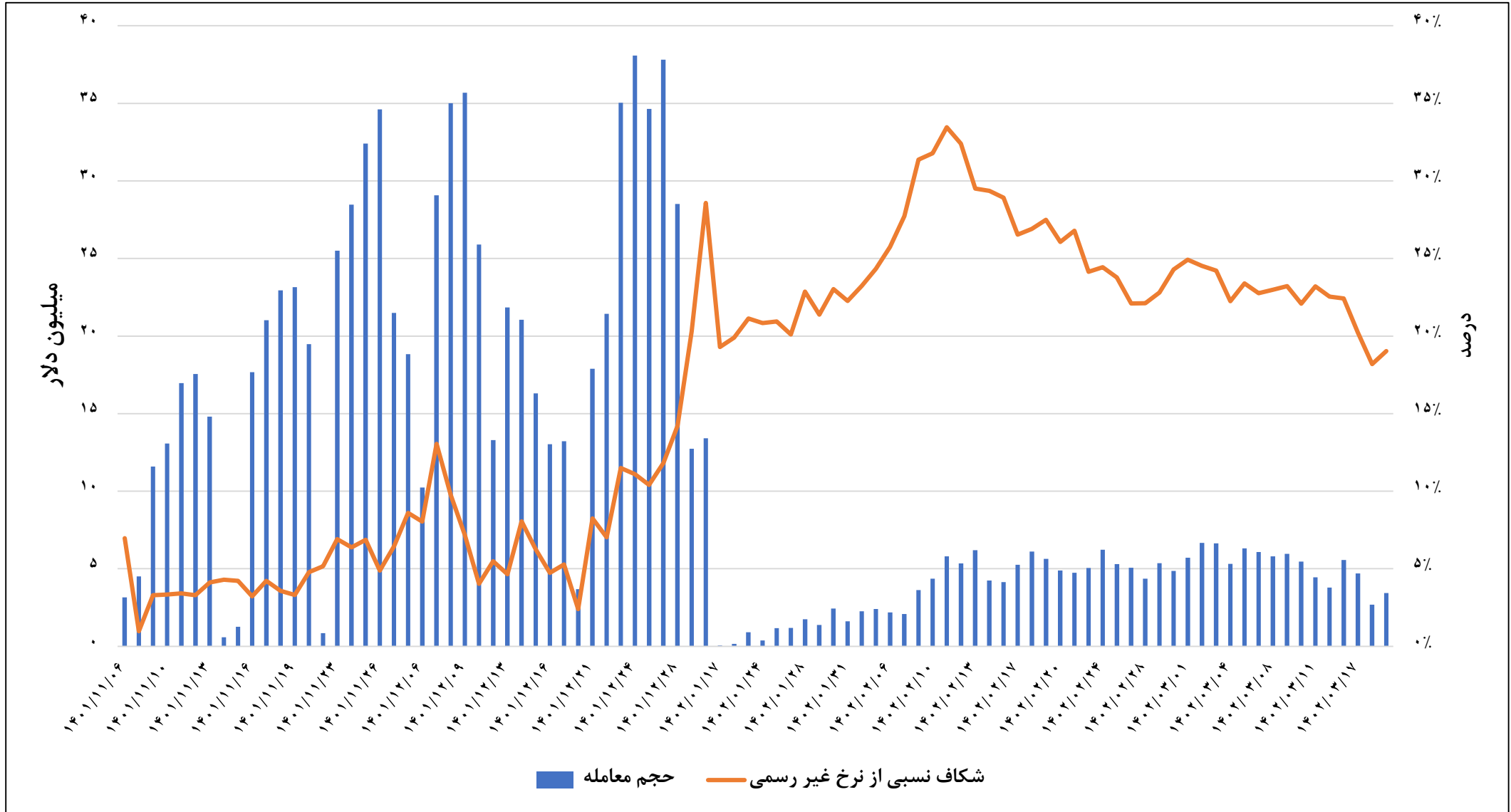


- ❖ کاهش مدت زمان بازگشت ارز صادراتی از ۱۲۵ روز به ۸۰ روز
- ❖ تمرکز خرید ارز اسکناس و رفع تعهد صادراتی در بانک ملی
- ❖ فروش ارز تأمین نیازهای ضروری (سرفصل ۵۶) از طریق واریز به حساب ارزی نزد بانکها
- ❖ تخصیص به روز و به هنگام کالاهای اساسی، دارو و تجهیزات پزشکی
- ❖ تسهیل واردات طلا به کشور و حذف شرط الزام به گشایش اعتبار اسنادی برای واردات طلا
- ❖ ارائه ارز مسافرتی به مسافرین بعد از گیت فرودگاه
- ❖ جلوگیری از ایجاد درخواستهای غیرواقعی ارز برای واردات در قالب مسدودسازی معادل ریالی مبلغ ارز در حساب متقاضی نزد بانکها
- ❖ تقویت عرضه ارز از طریق بهره‌گیری از ظرفیت‌های کشورهای دوست و همسایگان نظیر چین و امارات از طریق دریافت خط اعتباری ارزی
- ❖ اتصال سامانه‌های پیام‌رسان ملی بانک‌های ایران و روسیه
- ❖ اتخاذ رویکرد فعال در دیپلماسی منطقه‌ای در حوزه پولی و ارزی
- ❖ گسترش تعاملات تجاری در بستر استفاده از ظرفیت‌های اتحادیه پایاپای آسیایی (ACU)



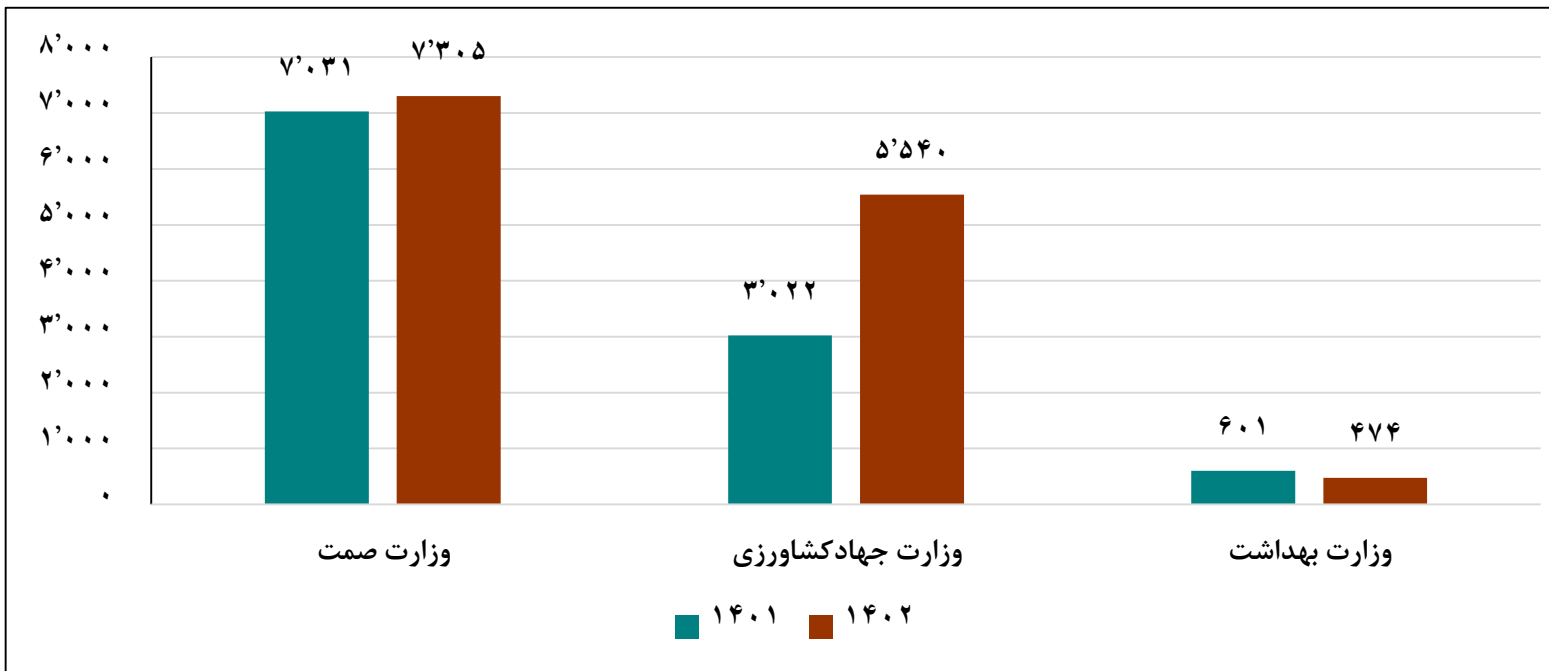
واحد: میلیون

ماه	میزان دلار معامله شده	میزان یورو معامله شده
بهمن ۱۴۰۱	۳۰۳	۵۰
اسفند ۱۴۰۱	۴۲۲	۲۸
فروردین ۱۴۰۲	۳۵	۲
اردیبهشت ۱۴۰۲	۹۳	۱۲
خرداد ۱۴۰۲	۷۱	۹
جمع کل	۹۲۴	۱۰۱





واحد: میلیون دلار



تغییرات	۱۴۰۲	۱۴۰۱	شرح
۴	۷,۳۰۵	۷,۰۳۱	وزارت صمت
۸۳	۵,۵۴۰	۳,۰۲۲	وزارت جهاد
(۲۱)	۴۷۴	۶۰۱	وزارت بهداشت
(۱۸)	۴۸۶	۵۹۲	سایر (۱)
۲۳	۱۳,۸۰۵	۱۱,۲۴۷	مجموع

۱- این ارقام در نمودار نمایش داده نشده است



اصلاح سیاست های خرید و فروش ارز

توسعه مرکز مبادله ارز و طلای ایران

ارتقای نظارت عملیاتی بر فعالیت تراستی ها و مدیریت فعال بانک مرکزی در این زمینه

تقویت و توسعه تعاملات و مذاکره با کشورهای همسایه و شرکای تجاری برای استفاده از ظرفیت آن ها در تسهیل تأمین مالی مبادلات فی مابین



سقف نرخ سود علی الحساب سالانه سپرده سرمایه گذاری کوتاه مدت عادی ۵ درصد

سقف نرخ سود علی الحساب سالانه سپرده سرمایه گذاری کوتاه مدت ویژه سه ماهه ۱۲ درصد

سقف نرخ سود علی الحساب سالانه سپرده سرمایه گذاری کوتاه مدت ویژه شش ماهه ۱۷ درصد

سقف نرخ سود علی الحساب سالانه سپرده سرمایه گذاری بلندمدت با سررسید یکسال ۲۰/۵ درصد

سقف نرخ سود علی الحساب سالانه سپرده سرمایه گذاری بلندمدت با سررسید دو سال ۲۱/۵ درصد

سقف نرخ سود علی الحساب سالانه سپرده سرمایه گذاری بلندمدت با سررسید سه سال ۲۲/۵ درصد

سیاستهای پولی

(مصوبه مورخ ۱۴۰۱/۰۹/۲۲)

شورای پول و اعتبار و ابلاغی در

(تاریخ ۱۴۰۱/۱۱/۱۰)

نرخ سود تسهیلات عقود غیر مشارکتی بانک ها و موسسات اعتباری غیر بانکی حداکثر ۲۳ درصد و نرخ سود مورد انتظار عقود مشارکتی قابل درج در قرارداد میان بانک/موسسه اعتباری غیربانکی با مشتری معادل ۲۳ درصد تعیین شد. (ابلاغی در تاریخ ۱۴۰۱/۱۱/۱۰)

اجازه انتشار اوراق گواهی سپرده عام با سررسیدهای متنوع و دوره انتشار مشخص توسط بانکها و موسسات اعتباری متقاضی (واجد شرایط) با اخذ مجوز انتشار از بانک مرکزی با نرخ سود علی الحساب حداکثر ۲۳ درصد سالانه (ابلاغی در تاریخ ۱۴۰۱/۱۰/۰۳ بر اساس مصوبه هیات عامل بانک مرکزی در خصوص شرایط انتشار آن-پایان مهلت انتشار در این مرحله ۱۴۰۱/۱۰/۲۸)

اجازه تعیین نرخ سقف دالان نرخ سود بازار بین بانکی ریالی تا حداکثر ۲۴ درصد به بانک مرکزی (اجرا از تاریخ ۱۴۰۱/۱۱/۱۹ بر اساس مصوبه هیات عامل بانک مرکزی مبنی بر افزایش نرخ سقف دالان به ۲۴ درصد و نرخ کف به ۱۷ درصد و افزایش نرخ سیاستی به ۲۳ درصد)

سیاستهای پولی

(مصوبه مورخ ۱۴۰۱/۰۹/۲۲ شورای

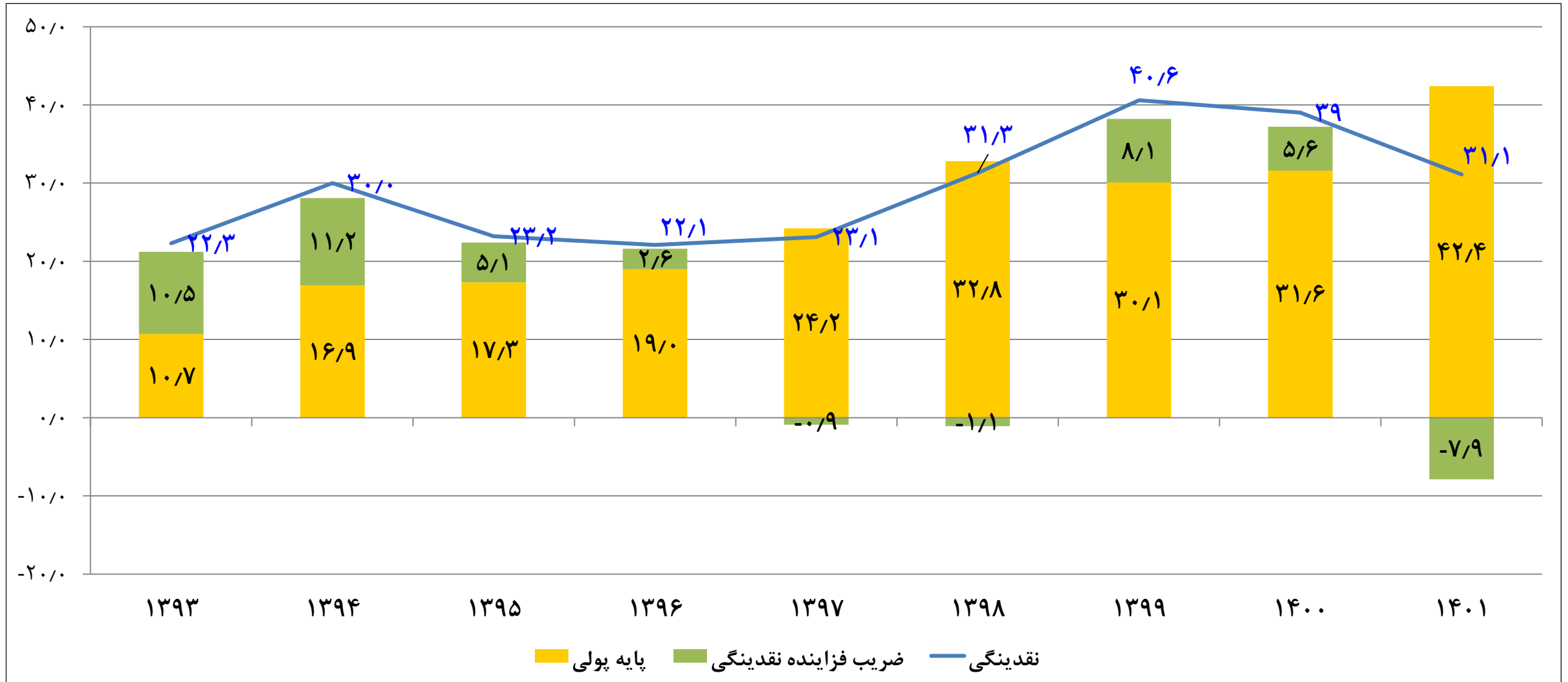
پول و اعتبار)

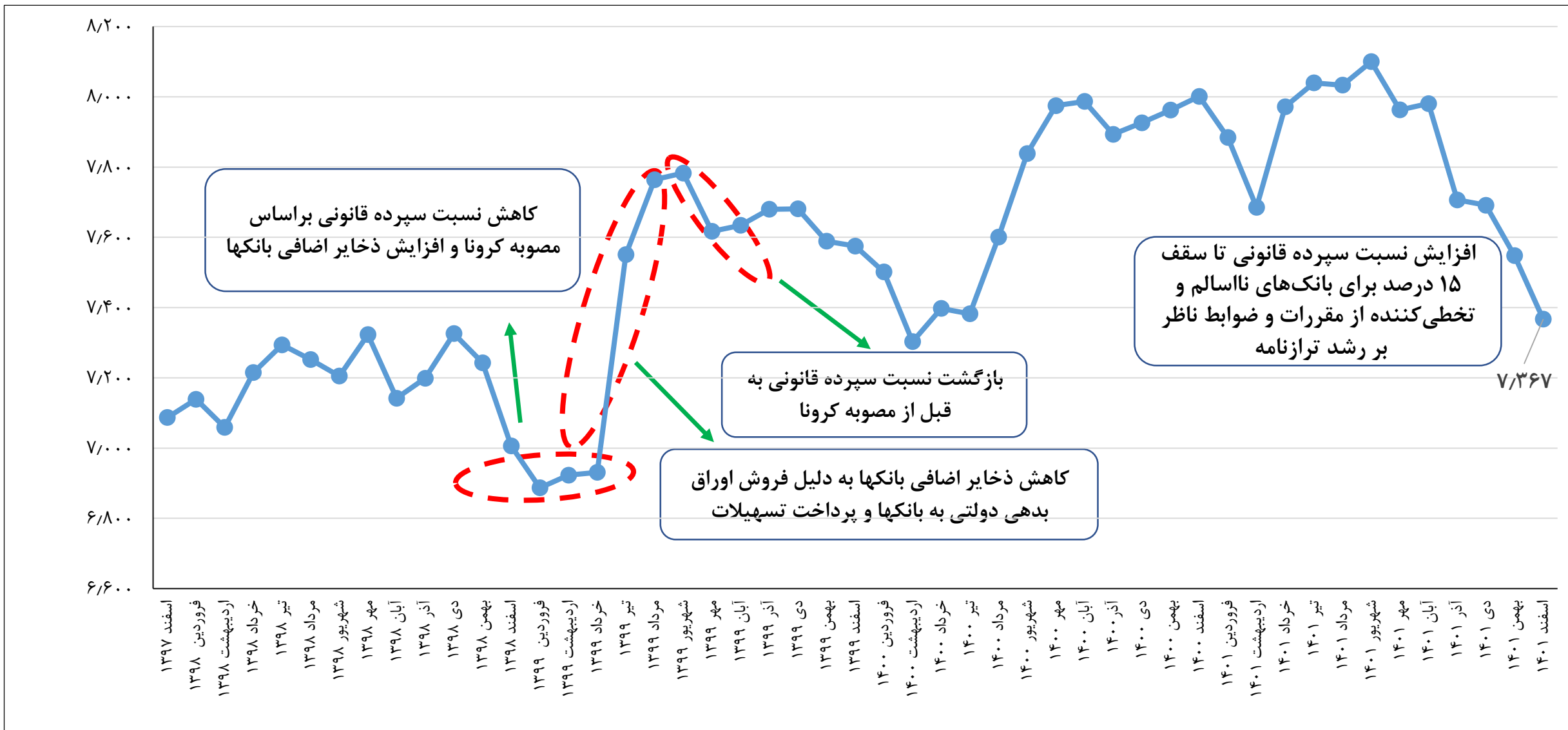


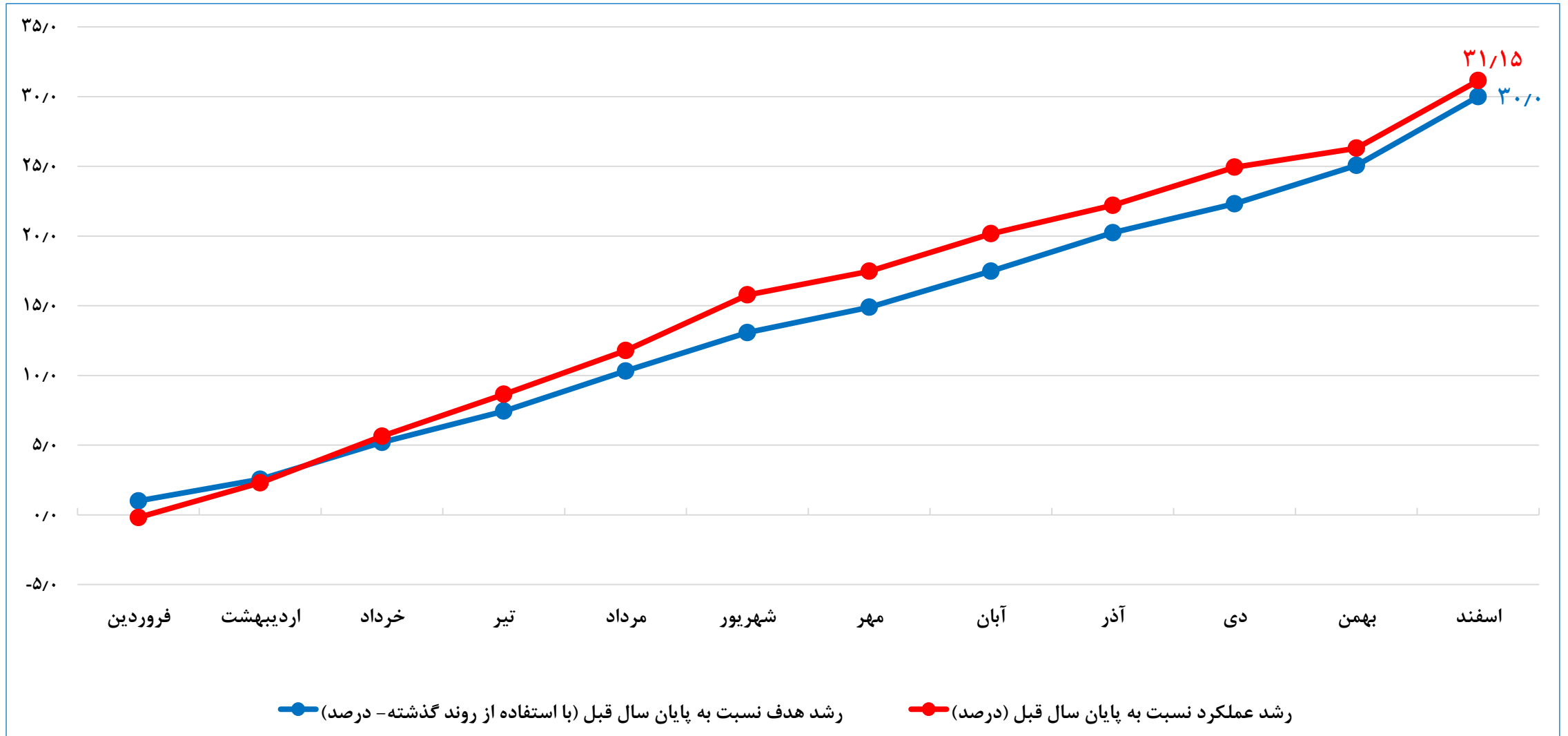
ابلاغ و اجرای مصوبه یکهزار و سیصد و سی نهمین جلسه مورخ ۱۴۰۱/۵/۴ شورای پول و اعتبار مبنی بر اینکه "بانک مرکزی مجاز است نسبت سپرده قانونی را برای بانکهای ناسالم و تخطی کننده از مقررات و ضوابط ناظر بر رشد ترازنامه آنها طبق استانداردهای نظارتی ابلاغ شده و بر اساس ارزیابی عملکرد آنها در رعایت ضوابط و مقررات ابلاغی و نیز سایر مصوبات شورای پول و اعتبار تا سقف ۱۵ درصد برای کلیه بانکها و موسسات اعتباری، تعیین و اعمال نماید."

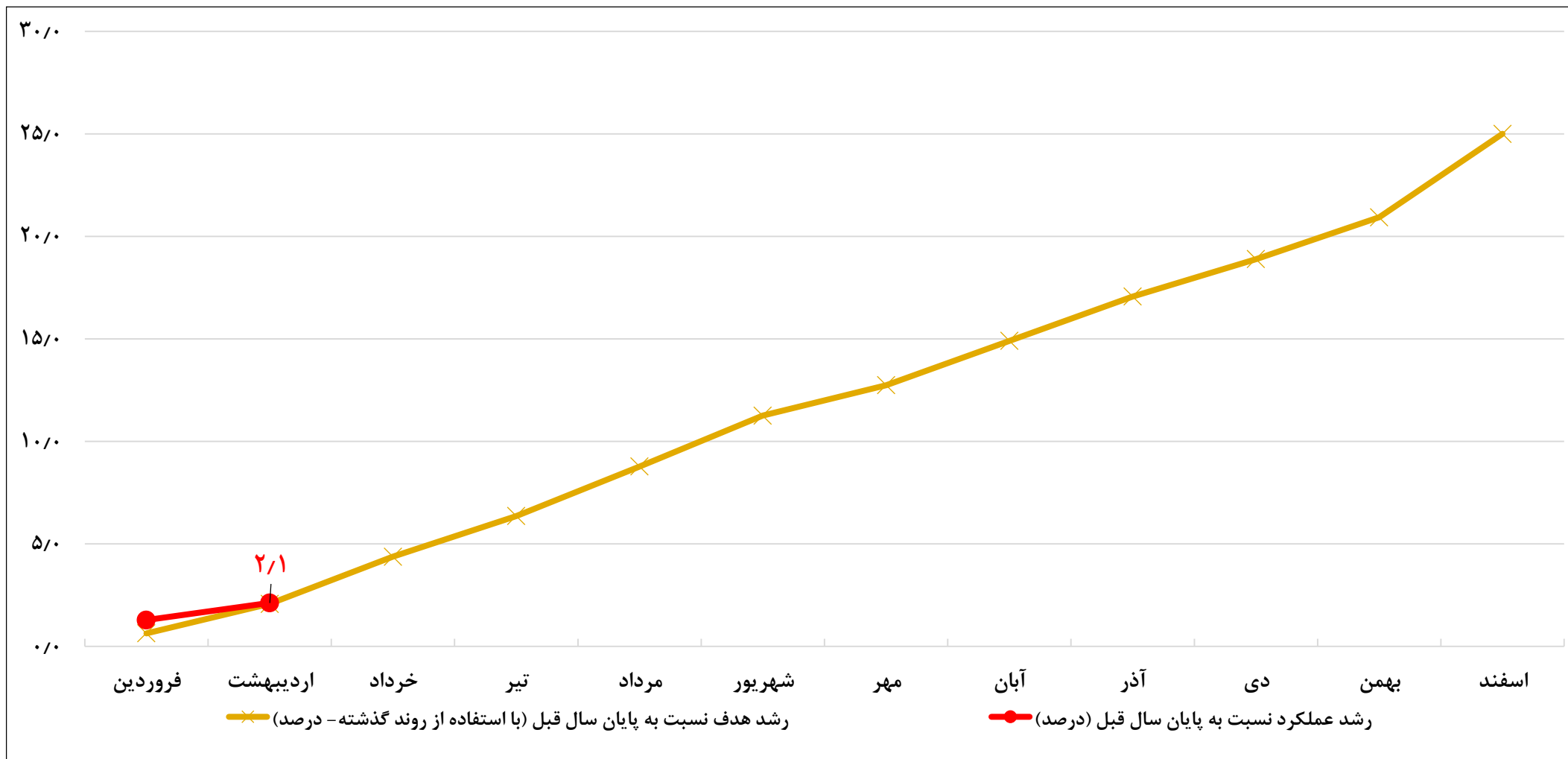
افزایش نسبت ذخیره قانونی در سطح شبکه بانکی به میزان نیم واحد درصد (بند «۳» از چهل و نهمین صورتجلسه مورخ ۱۴۰۱/۱۰/۰۳ هیئت عامل بانک مرکزی)

اجرای کامل کنترل مقداری ترازنامه بانکها و موسسات اعتباری غیر بانکی (اعم از کنترل داراییها و بدهی ها) و به روزرسانی ضوابط قبلی از طریق ابلاغ «ضوابط ناظر بر کنترل مقداری ترازنامه شبکه بانکی کشور» مشتمل بر ضوابط ناظر بر کنترل میزان داراییها و بدهی های بانکها و مؤسسات اعتباری طبق مصوبه چهل و نهمین جلسه مورخ ۱۴۰۱/۱۰/۰۳ هیئت عامل بانک مرکزی در راستای کاهش رشد نقدینگی و کنترل خلق پول بانکی









بر اساس ارقام مقدماتی، نرخ رشد نقدینگی ۱۲ ماهه در پایان اردیبهشت ماه ۱۴۰۲ معادل ۳۰/۹ درصد بوده است.



پیگیری برنامه پولی سال ۱۴۰۲، مدیریت رشد نقدینگی از طریق کنترل رشد ترازنامه بانکها و خلق پول بانکی

استفاده موثر از ابزارهای سیاست پولی با هدف رشد تولید و هدایت نقدینگی به سوی فعالیت های مولد

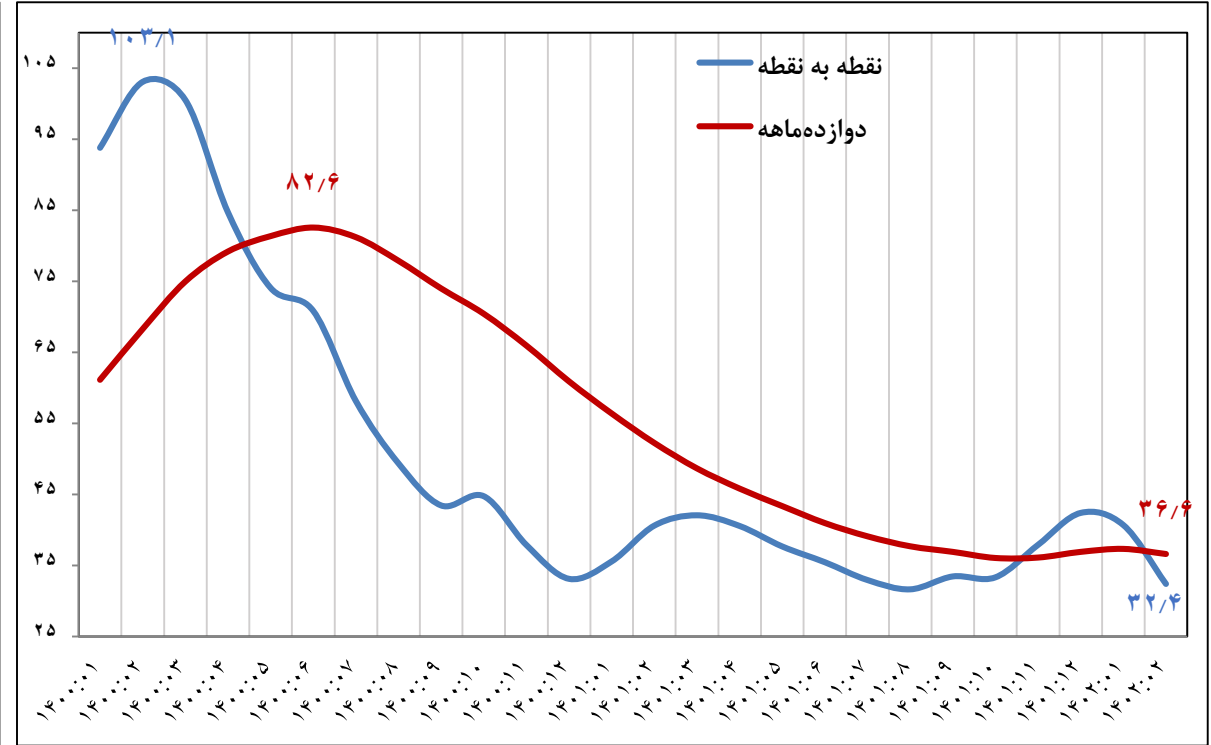
قرار دادن بانکها و موسسات اعتباری غیربانکی ناسالم و غیر قابل بازسازی در فرآیند حل و فصل

کنترل اضافه برداشت بانکها، جلوگیری و پایش رشد نقدینگی به تفکیک بانکها و برقراری تعادل تجهیز و تخصیص منابع بانکی

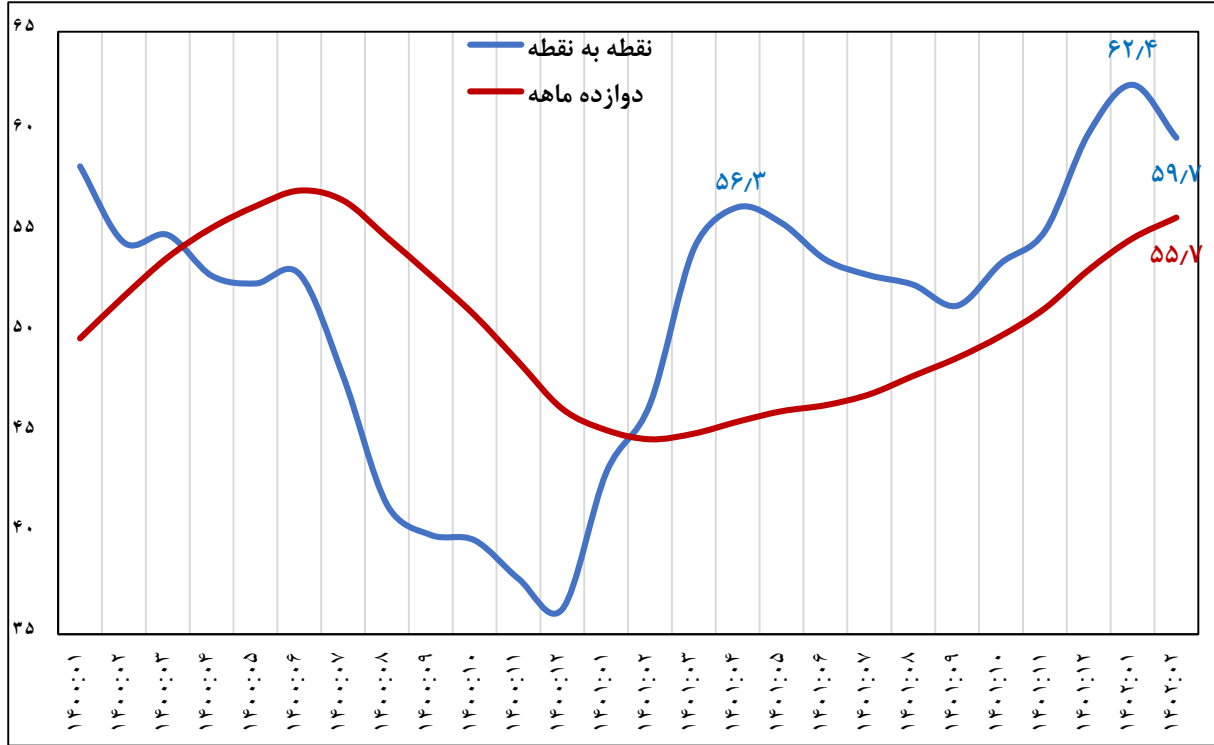


تحولات نقطه به نقطه و دوازده ماهه شاخص بهای کالاها و خدمات مصرفی و شاخص بهای تولیدکننده

تحولات شاخص بهای تولیدکننده (درصد) (۱۳۹۵=۱۰۰)



تحولات شاخص بهای کالاها و خدمات مصرفی (درصد) (۱۴۰۰=۱۰۰)



۱۴۰۲		۱۴۰۱		۱۴۰۰		سال پایه ۱۳۹۵=۱۰۰
اردیبهشت	فروردین	اردیبهشت	فروردین	اردیبهشت	فروردین	
۳,۲	۱,۹	۹,۷	۳,۱	۵,۸	۱,۳	تورم ماهانه
۳۲,۴	۴۰,۷	۴۰,۶	۳۵,۶	۱۰۳,۱	۹۳,۸	تورم نقطه به نقطه
۳۶,۶	۳۷,۳	۵۲,۲	۵۶,۴	۶۸,۳	۶۱,۱	تورم دوازده ماهه

شاخص بهای تولیدکننده (PPI) به عنوان نماگر یک شاخص پیش‌نگر برای بررسی شاخص بهای کالاها و خدمات مصرفی، در اردیبهشت ماه سال جاری نشان از کاهش قابل توجه در تورم‌های ماهانه، نقطه به نقطه و دوازده‌ماهه نسبت به مدت مشابه سال قبل دارد.

روند کاهشی رشد شاخص قیمت تولیدکننده (۱۲ ماهه) از ۵۶.۴ درصد در فروردین ۱۴۰۱ به ۳۶.۶ درصد در اردیبهشت ۱۴۰۲ گویای آن است که فشار افزایش قیمت‌های ناشی از فشار هزینه تولید و سهم آن در افزایش شاخص قیمت مصرف‌کننده به واسطه سیاست‌های حمایتی بانک مرکزی بویژه در زمینه مدیریت ارزی کشور از طریق تثبیت نرخ ارز کالاهای اساسی و توسعه فعالیت مرکز مبادله ارز تعدیل شده است.



رشد تولید ناخالص داخلی (به قیمت‌های ثابت سال ۱۳۹۵)

۱۴۰۱				۱۴۰۰		رشد تولید ناخالص داخلی بر حسب فعالیت‌های اقتصادی (درصد)
نه ماهه	فصل سوم	فصل دوم	فصل اول	سال	نه ماهه	
۳,۷	۵,۳	۳,۶	۲,۲	۴,۴	۴,۰	تولید ناخالص داخلی به قیمت پایه
۱,۱	۱,۱	۰,۸	۱,۹	-۲,۶	-۲,۶	ارزش افزوده گروه کشاورزی
۹,۳	۱۵,۴	۱۰,۴	۳,۴	۱۰,۱	۱۳,۷	ارزش افزوده گروه نفت
۵,۶	۸,۹	۷,۱	۰,۵	۱,۱	-۰,۲	ارزش افزوده گروه صنایع و معادن
۲,۸	۳,۳	۲,۳	۲,۷	۶,۵	۶,۳	ارزش افزوده گروه خدمات
۳,۲	۴,۵	۳,۱	۲,۱	۳,۹	۳,۲	تولید ناخالص داخلی به قیمت پایه (بدون نفت)



۱۴۰۱				۱۴۰۰		رشد تولید ناخالص داخلی بر حسب اقلام هزینه نهایی (درصد)
نه ماهه	فصل سوم	فصل دوم	فصل اول	سال	نه ماهه	
۷,۷	۱۱,۳	۵,۷	۶,۲	۳,۹	۲,۹	هزینه‌های مصرفی بخش خصوصی
-۰,۷	۱۶,۰	-۹,۳	-۶,۶	۸,۳	۵,۱	هزینه‌های مصرفی بخش دولتی
۷,۷	۱۶,۶	۶,۹	-۱,۰	۰,۰	-۵,۲	تشکیل سرمایه ثابت ناخالص داخلی
۱۹,۷	۲۸,۳	۱۲,۶	۱۶,۵	۱۲,۵	۱۱,۲	ماشین آلات
۰,۴	۶,۹	۳,۹	-۹,۴	-۷,۱	-۱۳,۴	ساختمان
۲,۷	۱۹,۳	۰,۵	-۸,۸	۵,۸	۰,۴	سایر تشکیل سرمایه
۹,۲	۱۳,۸	۶,۲	۷,۳	۵,۲	۶,۰	صادرات کالاها و خدمات
۹,۲	۰,۶	۱۳,۶	۱۴,۶	۲۴,۱	۲۵,۵	واردات کالاها و خدمات
۳,۵	۴,۷	۳,۴	۲,۵	۴,۷	۴,۶	تولید ناخالص داخلی به قیمت بازار



بازسازی