



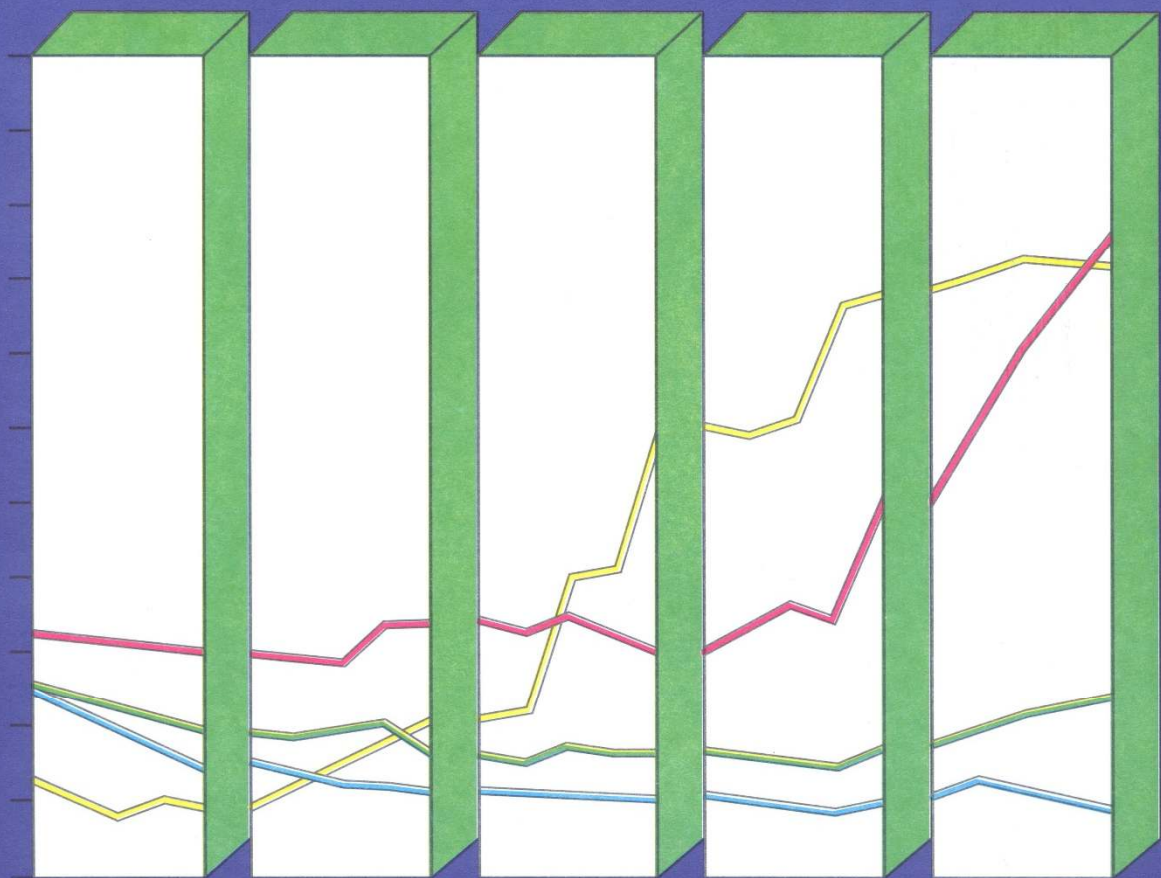
بانک مرکزی جمهوری اسلامی ایران

مدیریت کل آمارهای اقتصادی

اداره آمار اقتصادی

آمارچک‌های مبادله‌ای

مردادماه ۱۴۰۲





بانک مرکزی جمهوری اسلامی ایران

مدیریت کل آمارهای اقتصادی

اداره آمار اقتصادی

دایره شاخص‌های اقتصادی

آمار چک‌های مبادله‌ای مردادماه ۱۴۰۲

«نقل مطالب فقط با ذکر مأخذ مجاز است»

شهریورماه ۱۴۰۲

www.cbi.ir

بسمه تعالی

خلاصه نتایج چک‌های عادی مبادله‌ای در سامانه چکاوک

| نسبت مبلغ چک‌های برگشتی به مبادله‌ای (درصد) | مبلغ (هزار میلیارد ریال) | | نسبت تعداد چک‌های برگشتی به مبادله‌ای (درصد) | تعداد (هزار فقره) | | |
|---|--------------------------|-------|--|-------------------|-------|---------------|
| | برگشتی | وصولی | | برگشتی | وصولی | |
| ۱۰/۴ | ۳۴۵ | ۲۹۷۵ | ۹/۳ | ۵۸۶ | ۵۷۳۵ | تیر ۱۴۰۱ |
| ۱۱/۴ | ۳۹۵ | ۳۰۷۴ | ۹/۱ | ۶۴۲ | ۶۴۴۰ | مرداد ۱۴۰۱ |
| ۱۰/۵ | ۳۵۳ | ۲۹۹۸ | ۸/۲ | ۵۵۲ | ۶۱۸۵ | شهریور ۱۴۰۱ |
| ۱۱/۱ | ۳۵۳ | ۲۸۳۲ | ۷/۶ | ۴۸۴ | ۵۹۱۴ | مهر ۱۴۰۱ |
| ۹/۳ | ۳۴۳ | ۳۳۳۵ | ۷/۱ | ۴۹۶ | ۶۴۹۴ | آبان ۱۴۰۱ |
| ۸/۵ | ۳۳۸ | ۳۶۴۱ | ۶/۹ | ۴۹۹ | ۶۷۱۸ | آذر ۱۴۰۱ |
| ۸/۵ | ۳۵۹ | ۳۸۵۵ | ۶/۸ | ۴۵۰ | ۶۱۴۶ | دی ۱۴۰۱ |
| ۹/۲ | ۴۷۰ | ۴۶۱۵ | ۷/۳ | ۶۱۶ | ۷۷۸۲ | بهمن ۱۴۰۱ |
| ۸/۷ | ۵۱۱ | ۵۳۶۷ | ۷/۰ | ۶۰۷ | ۸۰۱۴ | اسفند ۱۴۰۱ |
| ۹/۵ | ۳۱۱ | ۲۹۷۲ | ۷/۰ | ۴۵۱ | ۵۹۹۸ | فروردین ۱۴۰۲ |
| ۱۰/۷ | ۵۱۳ | ۴۳۰۰ | ۷/۸ | ۶۰۰ | ۷۰۷۹ | اردیبهشت ۱۴۰۲ |
| ۱۱/۶ | ۵۸۵ | ۴۴۵۱ | ۸/۳ | ۶۵۹ | ۷۲۵۲ | خرداد ۱۴۰۲ |
| ۱۲/۷ | ۶۱۱ | ۴۲۱۷ | ۸/۸ | ۶۸۱ | ۷۱۰۰ | تیر ۱۴۰۲ |
| ۱۳/۳ | ۶۵۶ | ۴۲۹۶ | ۹/۱ | ۷۲۷ | ۷۲۷۳ | مرداد ۱۴۰۲ |

مقدمه

چک به عنوان یکی از ابزارهای مهم نظام پرداخت، همواره نقش قابل توجهی در تسویه مبادلات خرد و کلان جامعه داشته است. لیکن طی دو دهه اخیر به دلیل تداوم توسعه سامانه‌ها و تجهیزات پرداخت الکترونیکی، تراکنش‌های پردازش شده از طریق این ابزارها و سامانه‌ها رشد متناسبی داشته، لذا ابزارهای پرداخت الکترونیکی به مرور زمان جایگزین ابزارهای پرداخت سنتی نظیر اسکناس و مسکوک و انواع چک شده است. با این وجود، به دلیل اهمیت کارکرد و امتیاز چک و به ویژه جایگاه اعتباری آن در مبادلات کشور، این ابزار پرداخت هنوز هم از مهم‌ترین ابزارهای نظام پرداخت کشور محسوب می‌شود.

آمار چک‌های برگشتی تا آذرماه سال ۱۳۹۳ در سطح استان تهران با استفاده از اطلاعات اتاق پایاپای اسناد بانکی تهیه و در گزارش شاخص‌های ماهانه اقتصادی منتشر می‌شد. با راه‌اندازی سامانه چک‌اک، در سال ۱۳۹۵ گزارش آمار چک‌های مبادله‌ای براساس اطلاعات سامانه مذکور برای کلیه استان‌های کشور تهیه شد. این اطلاعات از فروردین‌ماه ۱۳۹۶ در پایگاه اطلاع‌رسانی بانک مرکزی در دسترس است.

لازم به ذکر است این گزارش مربوط به چک‌های بین بانکی است و چک‌های درون بانکی را شامل نمی‌شود.

علائم

θ درصد تغییر قابل محاسبه نیست یا نامعین است.

.. عدد در دسترس نیست.

* عدد نزدیک صفر است.

توضیحات

- در جداول، اختلاف جزئی در جمع ناشی از سراسر است (رند) کردن اعداد است.

تعاریف و مفاهیم

چک

بر اساس ماده ۳۱۰ قانون تجارت، چک نوشته‌ای است که به موجب آن صادرکننده، وجوهی را که نزد محال‌علیه دارد کلاً یا بعضاً مسترد یا به دیگری واگذار می‌نماید. چک‌ها انواع متفاوتی دارند که در این گزارش منظور از چک، چک‌های عادی است.

چک عادی

به چکی اطلاق می‌شود که اشخاص، عهده بانک‌ها به حساب جاری خود صادر نموده و دارنده آن تضمینی جز اعتبار صادرکننده آن ندارد. گیرنده وجه چک ممکن است خود صادرکننده یا حامل چک بوده و یا این که چک در وجه شخص معین و یا به حواله‌کرد آن شخص صادر شده باشد.

چک وصولی

به چکی اطلاق می‌شود که صحت آن مورد تایید بانک عهده بوده و بانک نسبت به پرداخت آن اقدام نموده است.

چک برگشتی

به چکی اطلاق می‌شود که در هنگام ارائه به بانک جهت وصول، به دلایل ذیل غیرقابل پرداخت باشد:

- امضا مطابقت ندارد.
 - نقص امضا دارد.
 - تاریخ عددی و حروفی مغایرت دارد.
 - امضای چک مخدوش است.
 - مندرجات چک مخدوش است.
 - مبلغ حروفی با عددی چک مغایر است.
 - حساب مورد نظر مسدود است (حسب درخواست مشتری).
 - حساب مورد نظر مسدود است (حسب دستور مرجع قضایی).
 - چک با این سری و سریال مسدود است.
 - حساب دارای کسر موجودی است.
 - حساب مورد نظر فاقد موجودی است.
- اعلامیه عدم پرداخت این قبیل چک‌ها با درخواست مشتری صادر می‌شود.

چک رمزدار

به چکی اطلاق می‌شود که بنا به درخواست مشتری و به نام اشخاص حقیقی یا حقوقی توسط بانک حسب مورد به عهده همان بانک یا شعب آن و یا بر عهده سایر بانک‌ها (چک رمزدار بین بانکی) برای تسهیل و تسریع در نقل و انتقال وجوه بین بانکی صادر گردیده و پرداخت وجه آن توسط بانک صادرکننده تضمین می‌شود.

چک واگذاری

به چکی اطلاق می‌شود که برای دریافت وجه مندرج در آن و به منظور بررسی و پرداخت وجه به بانک عهده ارجاع داده می‌شود.

چک عودتی

در چک‌های رمزدار به چکی اطلاق می‌شود که در هنگام ارائه به بانک جهت وصول به عللی مشابه با چک‌های برگشتی یا دلایل دیگری قابل پرداخت نباشد.

چک‌های مبادله‌ای

در چک‌های عادی، به مجموع چک‌های وصولی و برگشتی بین بانکی و در چک‌های رمزدار، به مجموع چک‌های وصولی و عودتی بین بانکی بر اساس سامانه چکاوک اطلاق می‌شود.

سامانه انتقال تصویر چک (چکاوک)

در سال ۱۳۹۱ شورای پول و اعتبار طی مصوبه‌ای طراحی و پیاده‌سازی سامانه چکاوک را با هدف ساکن‌سازی لاشه چک و با قابلیت پذیرش و پردازش الکترونیکی چک‌های کاغذی بین بانکی و انجام تراکنش‌های الکترونیکی با استفاده از سامانه پایاپای الکترونیکی (پایا) الزامی اعلام کرد.

در این خصوص بانک مرکزی از مهرماه سال ۱۳۹۳، سیستم انتقال تصویر چک (چکاوک) را به‌عنوان یکی دیگر از سیستم‌های پیش‌بینی‌شده در طرح استقرار نظام جامع پرداخت تا پایان خردادماه ۱۳۹۴ در کلیه استان‌های کشور عملیاتی نمود. این سیستم، با استفاده از سامانه پایاپای الکترونیکی (پایا) جهت انتقال الکترونیکی تصویر، داده‌ها، اطلاعات چک و تسویه بین بانکی با هدف حذف فیزیکی چک‌ها بین شعب و واحدهای بانکی و به تبع آن کاهش مدت زمان تسویه چک‌ها، اعمال نظارت متمرکز توسط بانک مرکزی و بانک‌ها بر جریان گردش وجوه و اعمال کنترل‌های قانونی و مقرراتی، یکی از اجزای مهم نظام جامع پرداخت محسوب می‌شود.

خلاصه آمار چک‌های مبادله‌ای در مردادماه ۱۴۰۲

در این گزارش خلاصه‌ای از آمار چک‌های مبادله‌ای، وصولی و برگشتی بر اساس اطلاعات سامانه انتقال تصویر چک (چکاوک) در مردادماه ۱۴۰۲ به شرح ذیل ارائه می‌شود:

چک‌های مبادله‌ای

در مردادماه ۱۴۰۲، در کل کشور حدود ۸/۰ میلیون فقره چک به ارزشی حدود ۴۹۵۳ هزار میلیارد ریال مبادله شده است که نسبت به ماه قبل از نظر تعداد و مبلغ به ترتیب ۲/۸ درصد و ۲/۶ درصد افزایش نشان می‌دهد (جداول شماره ۱ و ۷).

در ماه مورد گزارش در استان تهران بیش از ۲/۵ میلیون فقره چک به ارزشی حدود ۲۴۲۴ هزار میلیارد ریال مبادله شد (جدول شماره ۱).

در مردادماه ۱۴۰۲، ۴۹/۱ درصد از تعداد چک‌های مبادله‌ای کل کشور در سه استان تهران (۳۱/۵ درصد)، اصفهان (۱۰/۶ درصد) و خراسان رضوی (۷/۰ درصد) مبادله شده است که بیشترین سهم را در مقایسه با سایر استان‌ها دارا بوده‌اند.

در ماه مذکور ۶۲/۴ درصد از ارزش چک‌های فوق در سه استان تهران (۴۸/۹ درصد)، اصفهان (۸/۲ درصد) و خراسان رضوی (۵/۳ درصد) مبادله گردیده است که بیشترین سهم را در مقایسه با سایر استان‌ها دارا بوده‌اند. (جدول شماره ۲)

چک‌های وصولی

در مردادماه ۱۴۰۲، در کل کشور حدود ۷/۳ میلیون فقره چک به ارزشی بالغ بر ۴۲۹۶ هزار میلیارد ریال وصول شده است که نسبت به ماه قبل از نظر تعداد و مبلغ به ترتیب ۲/۴ درصد و ۱/۹ درصد افزایش نشان می‌دهد (جداول شماره ۱ و ۷).

در ماه مذکور از کل تعداد و مبلغ چک‌های مبادله شده به ترتیب ۹۰/۹ درصد و ۸۶/۷ درصد وصول شده است. درصد تعداد و مبلغ چک‌های وصول شده در تیرماه ۱۴۰۲ به ترتیب معادل ۹۱/۲ درصد و ۸۷/۳ درصد و در مردادماه ۱۴۰۱ به ترتیب برابر ۹۰/۹ درصد و ۸۸/۶ درصد بوده است (جداول شماره ۳ و ۶).

در مردادماه ۱۴۰۲، در استان تهران بیش از ۲/۳ میلیون فقره چک به ارزشی حدود ۲۱۴۴ هزار میلیارد ریال وصول شد که از نظر تعداد ۹۱/۳ درصد و از نظر ارزش ۸۸/۴ درصد از کل چک‌های مبادله‌ای وصول شده است (جداول شماره ۱ و ۳).

در ماه مذکور در بین سایر استان‌های کشور، بیشترین نسبت تعداد چک‌های وصولی به کل چک‌های مبادله‌ای در استان، به ترتیب به استان‌های گیلان (۹۳/۳ درصد)، گلستان (۹۲/۲ درصد) و خوزستان (۹۱/۹ درصد) اختصاص یافته است و استان‌های کردستان (۸۷/۹ درصد)، آذربایجان غربی (۸۸/۵ درصد) و خراسان شمالی و لرستان (هر کدام ۸۸/۸ درصد) پایین‌ترین نسبت تعداد چک‌های وصولی به کل چک‌های مبادله شده در استان را به خود اختصاص داده‌اند.

در ماه مورد بررسی در بین سایر استان‌های کشور، بیشترین نسبت ارزش چک‌های وصولی به کل ارزش چک‌های مبادله‌ای در استان، به ترتیب به استان‌های البرز (۸۸/۵ درصد)، گیلان (۸۷/۷ درصد) و زنجان (۸۶/۸ درصد) اختصاص یافته است و استان‌های اردبیل (۷۹/۵ درصد)، لرستان (۷۹/۸ درصد) و کردستان (۸۰/۰ درصد) کمترین نسبت ارزش چک‌های وصولی به کل ارزش چک‌های مبادله شده در استان را به خود اختصاص داده‌اند. (جدول شماره ۳)

چک‌های برگشتی

در مردادماه ۱۴۰۲، در کل کشور حدود ۷۲۷ هزار فقره چک به ارزشی بیش از ۶۵۶ هزار میلیارد ریال برگشت داده شده است که نسبت به ماه قبل از نظر تعداد و مبلغ به ترتیب ۶/۷ درصد و ۷/۴ درصد افزایش نشان می‌دهد (جداول شماره ۱ و ۷).

در ماه مذکور از کل تعداد و مبلغ چک‌های مبادله شده به ترتیب ۹/۱ درصد و ۱۳/۳ درصد برگشت داده شده است. درصد تعداد و مبلغ چک‌های برگشت داده شده در تیرماه ۱۴۰۲ به ترتیب معادل ۸/۸ درصد و ۱۲/۷ درصد و در مرداد سال ۱۴۰۱ به ترتیب برابر ۹/۱ درصد و ۱۱/۴ درصد بوده است (جداول شماره ۳ و ۶).

در ماه مورد گزارش در استان تهران بیش از ۲۲۰ هزار فقره چک به ارزشی بالغ بر ۲۸۰ هزار میلیارد ریال برگشت داده شد که از نظر تعداد ۸/۷ درصد و از نظر ارزش ۱۱/۶ درصد از کل چک‌های مبادله‌ای برگشت داده شده است (جداول شماره ۱ و ۳).

در ماه مذکور در بین سایر استان‌های کشور، بیشترین نسبت تعداد چک‌های برگشتی به کل چک‌های مبادله‌ای در استان، به ترتیب به استان‌های کردستان (۱۲/۱ درصد)، آذربایجان غربی (۱۱/۵ درصد) و خراسان شمالی و لرستان (هر کدام ۱۱/۲ درصد) اختصاص یافته است و استان‌های گیلان (۶/۷ درصد)، گلستان (۷/۸ درصد) و خوزستان (۸/۱ درصد) پایین‌ترین نسبت تعداد چک‌های برگشتی به کل تعداد چک‌های مبادله شده در استان را به خود اختصاص داده‌اند.

در ماه مورد بررسی در بین سایر استان‌های کشور، بیشترین نسبت ارزش چک‌های برگشتی به کل ارزش چک‌های مبادله شده در استان، به ترتیب به استان‌های اردبیل (۲۰/۵ درصد)، لرستان (۲۰/۲ درصد) و کردستان (۲۰/۰ درصد) اختصاص یافته است و استان‌های البرز (۱۱/۵ درصد)، گیلان (۱۲/۳ درصد) و زنجان (۱۳/۲ درصد) کمترین نسبت ارزش چک‌های برگشتی به کل ارزش چک‌های مبادله شده در استان را به خود اختصاص داده‌اند. (جدول شماره ۳)

چک‌های برگشتی به تفکیک علل

در مردادماه ۱۴۰۲، در کل کشور حدود ۷۰۷ هزار فقره چک به ارزشی حدود ۶۳۸ هزار میلیارد ریال به دلایل کسری یا فقدان موجودی برگشت داده شده است. در واقع در کل کشور از نظر تعداد ۹۷/۳ درصد و از نظر ارزش ۹۷/۲ درصد از کل چک‌های برگشتی به دلایل کسری یا فقدان موجودی بوده است.

در ماه مورد بررسی در استان تهران بیش از ۲۱۳ هزار فقره چک به ارزشی حدود ۲۷۰ هزار میلیارد ریال به دلایل کسری یا فقدان موجودی برگشت داده شده است. در واقع در استان تهران از نظر تعداد ۹۶/۸ درصد و از نظر ارزش ۹۶/۳ درصد از کل چک‌های برگشتی به دلایل کسری یا فقدان موجودی بوده است. (جدول شماره ۴ و ۵)

در ماه مورد بررسی در بین سایر استان‌های کشور، بیشترین نسبت تعداد چک‌های برگشتی به دلایل کسری یا فقدان موجودی به کل تعداد چک‌های برگشتی در استان، به ترتیب به استان‌های اصفهان (۹۸/۳ درصد)، کردستان (۹۸/۲ درصد) و زنجان (۹۸/۱ درصد) اختصاص یافته است و استان‌های سیستان و بلوچستان (۹۵/۰ درصد)، البرز (۹۶/۵ درصد) و خراسان رضوی، کهگیلویه و بویراحمد و گیلان (هر کدام ۹۶/۷ درصد) کمترین نسبت تعداد چک‌های برگشتی به دلایل کسری یا فقدان موجودی به کل تعداد چک‌های برگشتی در استان را به خود اختصاص داده است.

در ماه مذکور در بین سایر استان‌های کشور، بیشترین نسبت ارزش چک‌های برگشتی به دلایل کسری یا فقدان موجودی به کل ارزش چک‌های برگشتی در استان، به ترتیب به استان‌های خراسان جنوبی (۹۹/۰ درصد)، کرمانشاه (۹۸/۸ درصد) و اصفهان، کهگیلویه و بویراحمد و هرمزگان (هر کدام ۹۸/۴ درصد) اختصاص یافته است و استان‌های بوشهر (۹۵/۲ درصد)، البرز (۹۶/۲ درصد) و سیستان و بلوچستان (۹۶/۵ درصد) کمترین نسبت ارزش چک‌های برگشتی به دلایل کسری یا فقدان موجودی به کل ارزش چک‌های برگشتی در استان را به خود اختصاص داده است. (جدول شماره ۵)

چک‌های رمزدار وصولی

در مردادماه ۱۴۰۲، در کل کشور حدود ۳۲۶ هزار فقره چک رمزدار به ارزشی بیش از ۱۳۹۷ هزار میلیارد ریال وصول شد که نسبت به ماه قبل از نظر تعداد ۱/۱ درصد کاهش و از نظر مبلغ ۳/۶ درصد افزایش داشته است (جداول شماره ۹ و ۱۰).

در ماه مورد بررسی در استان تهران بیش از ۱۰۳ هزار فقره چک رمزدار به ارزشی حدود ۸۲۲ هزار میلیارد ریال وصول شد.

در ماه مذکور ۵۰/۵ درصد از تعداد چک‌های رمزدار وصولی در سه استان تهران (۳۱/۷ درصد)، اصفهان (۹/۷ درصد) و خراسان رضوی (۹/۱ درصد) وصول شده است که بیشترین سهم را در مقایسه با سایر استان‌ها دارا بوده‌اند.

همچنین ۷۱/۰ درصد از ارزش چک‌های مورد اشاره، در استان‌های تهران (۵۸/۸ درصد)، خراسان رضوی (۶/۵ درصد) و اصفهان (۵/۷ درصد) وصول شده است. (جدول شماره ۹)

چک‌های وصولی بر حسب عادی و رمزدار

در مردادماه ۱۴۰۲، در کل کشور حدود ۷/۶ میلیون فقره چک وصول شد که از این تعداد حدود ۷/۳ میلیون فقره عادی و بالغ بر ۰/۳ میلیون فقره رمزدار بوده است. بر این اساس در کل کشور ۹۵/۷ درصد از کل تعداد چک‌های وصولی، عادی و ۴/۳ درصد رمزدار بوده است (جدول شماره ۱۱).

در ماه مورد بررسی در کل کشور بیش از ۵۶۹۳ هزار میلیارد ریال چک وصول شد که بالغ بر ۴۲۹۶ هزار میلیارد ریال آن چک عادی و بیش از ۱۳۹۷ هزار میلیارد ریال چک رمزدار می‌باشد. به عبارتی در کل کشور ۷۵/۵ درصد از کل ارزش چک‌های وصولی، عادی و ۲۴/۵ درصد رمزدار بوده است (جدول شماره ۱۲).

جدول شماره ۱
تعداد و مبلغ چک‌های مبادله‌ای، وصولی و برگشتی به تفکیک استان
مردادماه ۱۴۰۲

تعداد: صد فقره

مبلغ: میلیارد ریال

| برگشتی | | وصولی | | مبادله‌ای | | نام استان |
|--------|-------|---------|-------|-----------|-------|---------------------|
| مبلغ | تعداد | مبلغ | تعداد | مبلغ | تعداد | |
| ۶۵۶۴۴۷ | ۷۲۶۷ | ۴۲۹۶۳۵۴ | ۷۲۷۲۷ | ۴۹۵۲۸۰۱ | ۷۹۹۹۴ | کل کشور |
| ۳۰۴۸۶ | ۵۵۴ | ۱۸۶۷۰۵ | ۴۸۶۵ | ۲۱۷۱۹۱ | ۵۴۱۹ | آذربایجان شرقی |
| ۱۶۶۳۳ | ۲۵۲ | ۷۴۶۹۳ | ۱۹۴۷ | ۹۱۳۲۶ | ۲۱۹۹ | آذربایجان غربی |
| ۸۶۵۲ | ۱۳۰ | ۳۳۵۹۱ | ۱۰۹۶ | ۴۲۲۴۳ | ۱۲۲۶ | اردبیل |
| ۵۸۸۲۰ | ۸۱۹ | ۳۴۵۰۲۹ | ۷۶۸۵ | ۴۰۳۸۴۹ | ۸۵۰۴ | اصفهان |
| ۲۲۵۷۷ | ۱۹۷ | ۱۷۲۹۴۰ | ۲۲۱۳ | ۱۹۵۵۱۷ | ۲۴۱۰ | البرز |
| ۴۵۵ | ۶ | ۲۱۴۹ | ۵۹ | ۲۶۰۴ | ۶۵ | ایلام |
| ۳۶۴۸ | ۳۶ | ۱۷۸۲۱ | ۳۵۹ | ۲۱۴۶۹ | ۳۹۵ | بوشهر |
| ۲۸۰۰۸۸ | ۲۲۰۳ | ۲۱۴۳۵۴۸ | ۲۳۰۰۲ | ۲۴۲۳۶۳۶ | ۲۵۲۰۵ | تهران |
| ۳۳۰۴ | ۴۹ | ۱۷۲۷۷ | ۴۲۵ | ۲۰۵۸۱ | ۴۷۴ | چهارمحال و بختیاری |
| ۲۲۲۲ | ۴۳ | ۱۰۸۷۹ | ۴۴۲ | ۱۳۱۰۱ | ۴۸۵ | خراسان جنوبی |
| ۳۷۲۶۲ | ۵۱۳ | ۲۲۳۳۳۷ | ۵۱۱۹ | ۲۶۰۵۹۹ | ۵۶۳۲ | خراسان رضوی |
| ۱۵۳۹ | ۲۲ | ۷۱۱۱ | ۱۷۵ | ۸۶۵۰ | ۱۹۷ | خراسان شمالی |
| ۹۵۳۹ | ۹۷ | ۶۱۴۹۰ | ۱۱۰۶ | ۷۱۰۲۹ | ۱۲۰۳ | خوزستان |
| ۵۷۲۳ | ۸۷ | ۳۷۷۰۰ | ۷۷۹ | ۴۳۴۲۳ | ۸۶۶ | زنجان |
| ۵۲۴۱ | ۷۰ | ۳۲۹۲۳ | ۷۰۶ | ۳۸۱۶۴ | ۷۷۶ | سمنان |
| ۱۴۸۷ | ۱۸ | ۸۲۸۳ | ۱۶۶ | ۹۷۷۰ | ۱۸۴ | سیستان و بلوچستان |
| ۲۰۶۸۱ | ۲۲۳ | ۱۳۳۰۳۳ | ۲۲۷۵ | ۱۵۳۷۱۴ | ۲۴۹۸ | فارس |
| ۱۱۴۳۶ | ۱۲۳ | ۶۴۶۶۳ | ۱۳۰۴ | ۷۶۰۹۹ | ۱۴۲۷ | قزوین |
| ۱۳۶۳۴ | ۲۱۳ | ۶۴۵۴۴ | ۲۳۶۶ | ۷۸۱۷۸ | ۲۵۷۹ | قم |
| ۵۴۲۳ | ۷۶ | ۲۱۷۳۹ | ۵۵۳ | ۲۷۱۶۲ | ۶۲۹ | کردستان |
| ۹۳۱۵ | ۱۵۴ | ۵۰۵۸۶ | ۱۵۹۶ | ۵۹۹۰۱ | ۱۷۵۰ | کرمان |
| ۴۵۸۸ | ۴۰ | ۱۹۹۹۸ | ۴۳۳ | ۲۴۵۸۶ | ۴۷۳ | کرمانشاه |
| ۵۵۱ | ۹ | ۳۰۵۲ | ۷۴ | ۳۶۰۳ | ۸۳ | کهگیلویه و بویراحمد |
| ۵۴۸۸ | ۶۶ | ۳۴۰۰۲ | ۷۸۰ | ۳۹۴۹۰ | ۸۴۶ | گلستان |
| ۱۲۵۱۱ | ۱۵۵ | ۸۹۵۶۸ | ۲۱۶۳ | ۱۰۲۰۷۹ | ۲۳۱۸ | گیلان |
| ۳۷۰۶ | ۴۰ | ۱۴۶۶۶ | ۳۱۶ | ۱۸۳۷۲ | ۳۵۶ | لرستان |
| ۳۰۹۸۷ | ۳۵۲ | ۱۷۹۰۱۳ | ۳۸۵۶ | ۲۱۰۰۰۰ | ۴۲۰۸ | مازندران |
| ۱۰۶۰۴ | ۱۳۱ | ۵۹۰۴۵ | ۱۲۴۱ | ۶۹۶۴۹ | ۱۳۷۲ | مرکزی |
| ۴۴۹۵ | ۴۱ | ۲۵۹۱۹ | ۳۸۱ | ۳۰۴۱۴ | ۴۲۲ | هرمزگان |
| ۷۹۱۸ | ۱۳۶ | ۴۰۶۳۹ | ۱۱۰۸ | ۴۸۵۵۷ | ۱۲۴۴ | همدان |
| ۲۷۴۳۳ | ۴۱۳ | ۱۲۰۴۱۱ | ۴۱۳۵ | ۱۴۷۸۴۴ | ۴۵۴۸ | یزد |

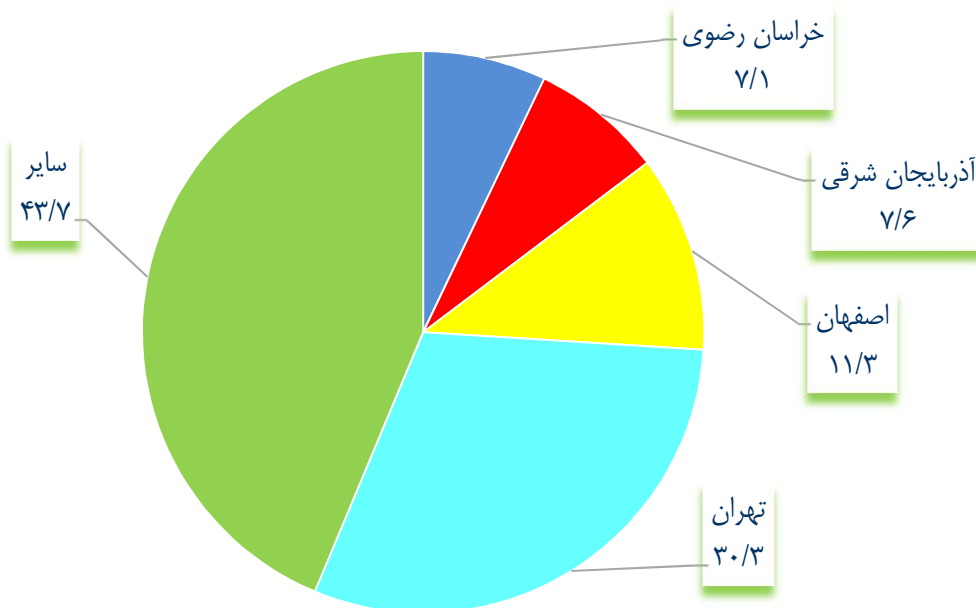
جدول شماره ۲

درصد توزیع تعداد و مبلغ چک‌های مبادله‌ای، وصولی و برگشتی بر حسب استان

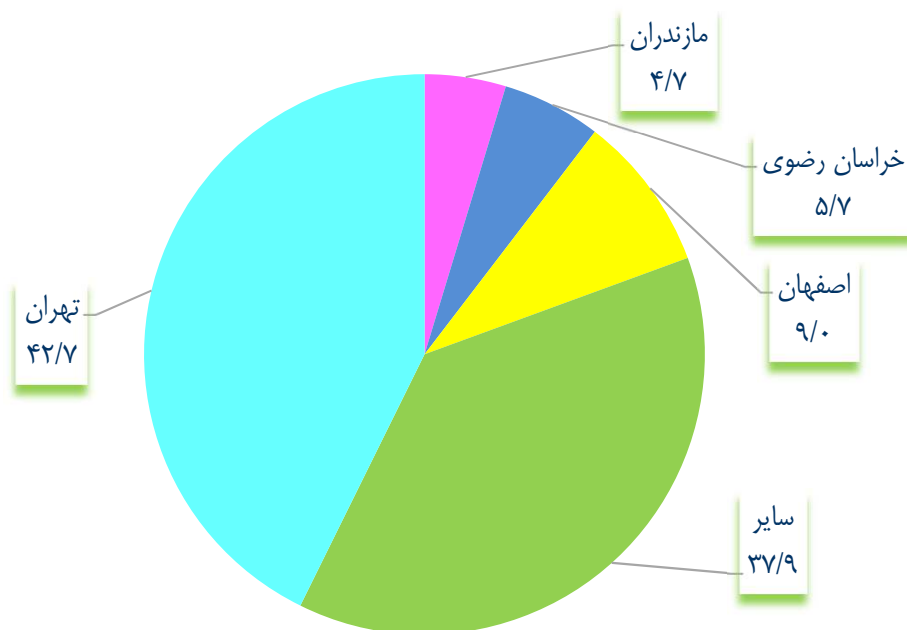
مردادماه ۱۴۰۲

| برگشتی | | وصولی | | مبادله‌ای | | نام استان |
|--------|-------|-------|-------|-----------|-------|---------------------|
| مبلغ | تعداد | مبلغ | تعداد | مبلغ | تعداد | |
| ۱۰۰/۰ | ۱۰۰/۰ | ۱۰۰/۰ | ۱۰۰/۰ | ۱۰۰/۰ | ۱۰۰/۰ | کل کشور |
| ۴/۶ | ۷/۶ | ۴/۳ | ۶/۷ | ۴/۴ | ۶/۸ | آذربایجان شرقی |
| ۲/۵ | ۳/۵ | ۱/۷ | ۲/۷ | ۱/۸ | ۲/۷ | آذربایجان غربی |
| ۱/۳ | ۱/۸ | ۰/۸ | ۱/۵ | ۰/۹ | ۱/۵ | اردبیل |
| ۹/۰ | ۱۱/۳ | ۸/۰ | ۱۰/۶ | ۸/۲ | ۱۰/۶ | اصفهان |
| ۳/۴ | ۲/۷ | ۴/۰ | ۳/۰ | ۳/۹ | ۳/۰ | البرز |
| ۰/۱ | ۰/۱ | ۰/۱ | ۰/۱ | ۰/۱ | ۰/۱ | ایلام |
| ۰/۶ | ۰/۵ | ۰/۴ | ۰/۵ | ۰/۴ | ۰/۵ | بوشهر |
| ۴۲/۷ | ۳۰/۳ | ۴۹/۹ | ۳۱/۶ | ۴۸/۹ | ۳۱/۵ | تهران |
| ۰/۵ | ۰/۷ | ۰/۴ | ۰/۶ | ۰/۴ | ۰/۶ | چهارمحال و بختیاری |
| ۰/۳ | ۰/۶ | ۰/۳ | ۰/۶ | ۰/۳ | ۰/۶ | خراسان جنوبی |
| ۵/۷ | ۷/۱ | ۵/۲ | ۷/۰ | ۵/۳ | ۷/۰ | خراسان رضوی |
| ۰/۲ | ۰/۳ | ۰/۲ | ۰/۲ | ۰/۲ | ۰/۲ | خراسان شمالی |
| ۱/۵ | ۱/۳ | ۱/۴ | ۱/۵ | ۱/۴ | ۱/۵ | خوزستان |
| ۰/۹ | ۱/۲ | ۰/۹ | ۱/۱ | ۰/۹ | ۱/۱ | زنجان |
| ۰/۸ | ۱/۰ | ۰/۸ | ۱/۰ | ۰/۸ | ۱/۰ | سمنان |
| ۰/۲ | ۰/۲ | ۰/۲ | ۰/۲ | ۰/۲ | ۰/۲ | سیستان و بلوچستان |
| ۳/۲ | ۳/۱ | ۳/۱ | ۳/۱ | ۳/۱ | ۳/۱ | فارس |
| ۱/۷ | ۱/۷ | ۱/۵ | ۱/۸ | ۱/۵ | ۱/۸ | قزوین |
| ۲/۱ | ۲/۹ | ۱/۵ | ۳/۳ | ۱/۶ | ۳/۲ | قم |
| ۰/۸ | ۱/۰ | ۰/۵ | ۰/۸ | ۰/۵ | ۰/۸ | کردستان |
| ۱/۴ | ۲/۱ | ۱/۲ | ۲/۲ | ۱/۲ | ۲/۲ | کرمان |
| ۰/۷ | ۰/۶ | ۰/۵ | ۰/۶ | ۰/۵ | ۰/۶ | کرمانشاه |
| ۰/۱ | ۰/۱ | ۰/۱ | ۰/۱ | ۰/۱ | ۰/۱ | کهگیلویه و بویراحمد |
| ۰/۸ | ۰/۹ | ۰/۸ | ۱/۱ | ۰/۸ | ۱/۱ | گلستان |
| ۱/۹ | ۲/۱ | ۲/۱ | ۳/۰ | ۲/۱ | ۲/۹ | گیلان |
| ۰/۶ | ۰/۶ | ۰/۳ | ۰/۴ | ۰/۴ | ۰/۴ | لرستان |
| ۴/۷ | ۴/۸ | ۴/۲ | ۵/۳ | ۴/۲ | ۵/۳ | مازندران |
| ۱/۶ | ۱/۸ | ۱/۴ | ۱/۷ | ۱/۴ | ۱/۷ | مرکزی |
| ۰/۷ | ۰/۶ | ۰/۶ | ۰/۵ | ۰/۶ | ۰/۵ | هرمزگان |
| ۱/۲ | ۱/۹ | ۰/۹ | ۱/۵ | ۱/۰ | ۱/۶ | همدان |
| ۴/۲ | ۵/۷ | ۲/۸ | ۵/۷ | ۳/۰ | ۵/۷ | یزد |

نمودار شماره ۱
درصد توزیع تعداد چک‌های برگشتی بر حسب استان
مردادماه ۱۴۰۲



نمودار شماره ۲
درصد توزیع مبلغ چک‌های برگشتی بر حسب استان
مردادماه ۱۴۰۲



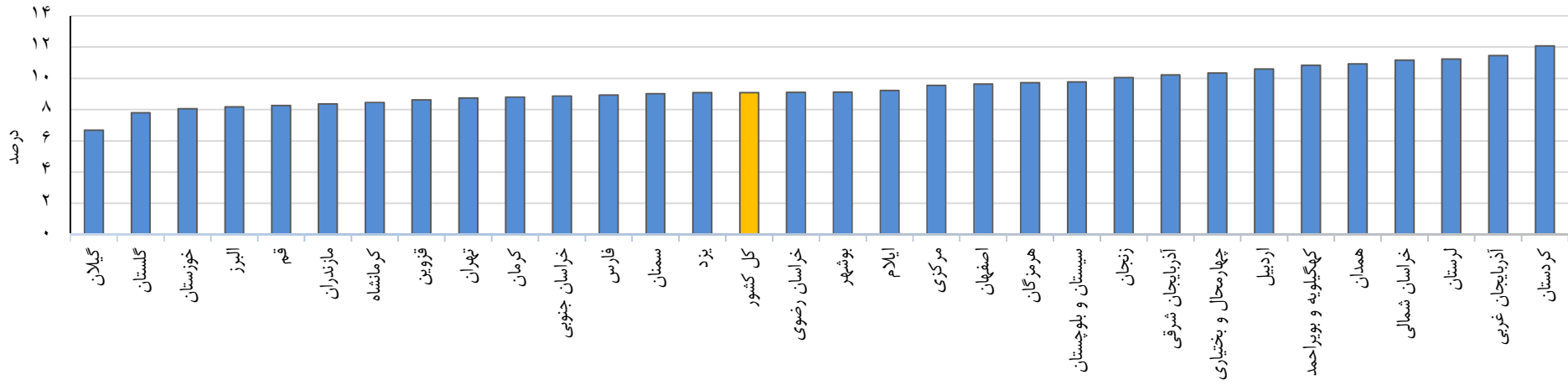
جدول شماره ۳

درصد توزیع تعداد و مبلغ چک‌های مبادله‌ای بر حسب وصولی و برگشتی به تفکیک استان

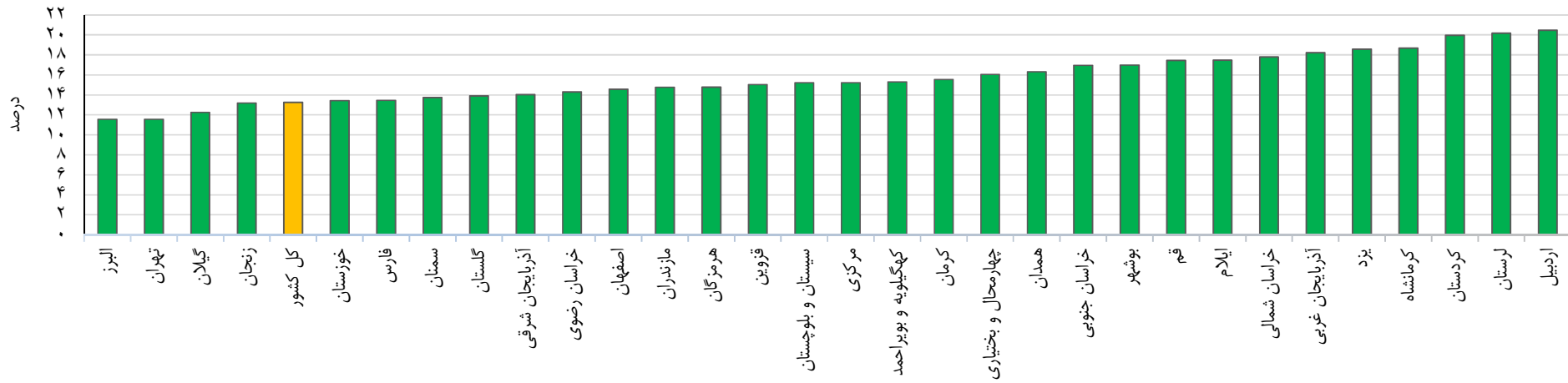
مردادماه ۱۴۰۲

| مبلغ | | تعداد | | نام استان |
|--------|-------|--------|-------|---------------------|
| برگشتی | وصولی | برگشتی | وصولی | |
| ۱۳/۳ | ۸۶/۷ | ۹/۱ | ۹۰/۹ | کل کشور |
| ۱۴/۰ | ۸۶/۰ | ۱۰/۲ | ۸۹/۸ | آذربایجان شرقی |
| ۱۸/۲ | ۸۱/۸ | ۱۱/۵ | ۸۸/۵ | آذربایجان غربی |
| ۲۰/۵ | ۷۹/۵ | ۱۰/۶ | ۸۹/۴ | اردبیل |
| ۱۴/۶ | ۸۵/۴ | ۹/۶ | ۹۰/۴ | اصفهان |
| ۱۱/۵ | ۸۸/۵ | ۸/۲ | ۹۱/۸ | البرز |
| ۱۷/۵ | ۸۲/۵ | ۹/۲ | ۹۰/۸ | ایلام |
| ۱۷/۰ | ۸۳/۰ | ۹/۱ | ۹۰/۹ | بوشهر |
| ۱۱/۶ | ۸۸/۴ | ۸/۷ | ۹۱/۳ | تهران |
| ۱۶/۱ | ۸۳/۹ | ۱۰/۳ | ۸۹/۷ | چهارمحال و بختیاری |
| ۱۷/۰ | ۸۳/۰ | ۸/۹ | ۹۱/۱ | خراسان جنوبی |
| ۱۴/۳ | ۸۵/۷ | ۹/۱ | ۹۰/۹ | خراسان رضوی |
| ۱۷/۸ | ۸۲/۲ | ۱۱/۲ | ۸۸/۸ | خراسان شمالی |
| ۱۳/۴ | ۸۶/۶ | ۸/۱ | ۹۱/۹ | خوزستان |
| ۱۳/۲ | ۸۶/۸ | ۱۰/۰ | ۹۰/۰ | زنجان |
| ۱۳/۷ | ۸۶/۳ | ۹/۰ | ۹۱/۰ | سمنان |
| ۱۵/۲ | ۸۴/۸ | ۹/۸ | ۹۰/۲ | سیستان و بلوچستان |
| ۱۳/۵ | ۸۶/۵ | ۸/۹ | ۹۱/۱ | فارس |
| ۱۵/۰ | ۸۵/۰ | ۸/۶ | ۹۱/۴ | قزوین |
| ۱۷/۴ | ۸۲/۶ | ۸/۳ | ۹۱/۷ | قم |
| ۲۰/۰ | ۸۰/۰ | ۱۲/۱ | ۸۷/۹ | کردستان |
| ۱۵/۶ | ۸۴/۴ | ۸/۸ | ۹۱/۲ | کرمان |
| ۱۸/۷ | ۸۱/۳ | ۸/۵ | ۹۱/۵ | کرمانشاه |
| ۱۵/۳ | ۸۴/۷ | ۱۰/۸ | ۸۹/۲ | کهگیلویه و بویراحمد |
| ۱۳/۹ | ۸۶/۱ | ۷/۸ | ۹۲/۲ | گلستان |
| ۱۲/۳ | ۸۷/۷ | ۶/۷ | ۹۳/۳ | گیلان |
| ۲۰/۲ | ۷۹/۸ | ۱۱/۲ | ۸۸/۸ | لرستان |
| ۱۴/۸ | ۸۵/۲ | ۸/۴ | ۹۱/۶ | مازندران |
| ۱۵/۲ | ۸۴/۸ | ۹/۵ | ۹۰/۵ | مرکزی |
| ۱۴/۸ | ۸۵/۲ | ۹/۷ | ۹۰/۳ | هرمزگان |
| ۱۶/۳ | ۸۳/۷ | ۱۰/۹ | ۸۹/۱ | همدان |
| ۱۸/۶ | ۸۱/۴ | ۹/۱ | ۹۰/۹ | یزد |

نمودار شماره ۳
نسبت تعداد چک‌های برگشتی به مبادله‌ای به تفکیک استان
مردادماه ۱۴۰۲



نمودار شماره ۴
نسبت مبلغ چک‌های برگشتی به مبادله‌ای به تفکیک استان
مردادماه ۱۴۰۲



جدول شماره ۴

تعداد و مبلغ چک‌های برگشتی بر حسب علل برگشت به تفکیک استان

مردادماه ۱۴۰۲

تعداد: صد فقره

مبلغ: میلیارد ریال

| مبلغ | | | تعداد | | | نام استان |
|--------|-----------------------|----------------------|-------|-----------------------|----------------------|---------------------|
| جمع | سایر علل ^۱ | کسری یا فقدان موجودی | جمع | سایر علل ^۱ | کسری یا فقدان موجودی | |
| ۶۵۶۴۴۷ | ۱۸۶۹۸ | ۶۳۷۷۴۹ | ۷۲۶۷ | ۱۹۹ | ۷۰۶۸ | کل کشور |
| ۳۰۴۸۶ | ۸۰۵ | ۲۹۶۸۱ | ۵۵۴ | ۱۷ | ۵۳۷ | آذربایجان شرقی |
| ۱۶۶۳۳ | ۳۳۱ | ۱۶۳۰۲ | ۲۵۲ | ۶ | ۲۴۶ | آذربایجان غربی |
| ۸۶۵۲ | ۱۴۶ | ۸۵۰۶ | ۱۳۰ | ۳ | ۱۲۷ | اردبیل |
| ۵۸۸۲۰ | ۹۶۱ | ۵۷۸۵۹ | ۸۱۹ | ۱۴ | ۸۰۵ | اصفهان |
| ۲۲۵۷۷ | ۸۶۷ | ۲۱۷۱۰ | ۱۹۷ | ۷ | ۱۹۰ | البرز |
| ۴۵۵ | ۱۵ | ۴۴۰ | ۶ | * | ۶ | ایلام |
| ۳۶۴۸ | ۱۷۴ | ۳۴۷۴ | ۳۶ | ۱ | ۳۵ | بوشهر |
| ۲۸۰۰۸۸ | ۱۰۲۶۸ | ۲۶۹۸۲۰ | ۲۲۰۳ | ۷۱ | ۲۱۳۲ | تهران |
| ۳۳۰۴ | ۶۳ | ۳۲۴۱ | ۴۹ | ۱ | ۴۸ | چهارمحال و بختیاری |
| ۲۲۲۲ | ۲۲ | ۲۲۰۰ | ۴۳ | ۱ | ۴۲ | خراسان جنوبی |
| ۳۷۲۶۲ | ۱۰۶۵ | ۳۶۱۹۷ | ۵۱۳ | ۱۷ | ۴۹۶ | خراسان رضوی |
| ۱۵۳۹ | ۴۳ | ۱۴۹۶ | ۲۲ | ۱ | ۲۱ | خراسان شمالی |
| ۹۵۳۹ | ۱۶۸ | ۹۳۷۱ | ۹۷ | ۳ | ۹۴ | خوزستان |
| ۵۷۲۳ | ۱۰۲ | ۵۶۲۱ | ۸۷ | ۲ | ۸۵ | زنجان |
| ۵۲۴۱ | ۱۸۰ | ۵۰۶۱ | ۷۰ | ۲ | ۶۸ | سمنان |
| ۱۴۸۷ | ۵۲ | ۱۴۳۵ | ۱۸ | ۱ | ۱۷ | سیستان و بلوچستان |
| ۲۰۶۸۱ | ۴۲۷ | ۲۰۲۵۴ | ۲۲۳ | ۵ | ۲۱۸ | فارس |
| ۱۱۴۳۶ | ۲۶۹ | ۱۱۱۶۷ | ۱۲۳ | ۳ | ۱۲۰ | قزوین |
| ۱۳۶۳۴ | ۲۵۶ | ۱۳۳۷۸ | ۲۱۳ | ۶ | ۲۰۷ | قم |
| ۵۴۲۳ | ۱۲۹ | ۵۲۹۴ | ۷۶ | ۱ | ۷۵ | کردستان |
| ۹۳۱۵ | ۲۳۸ | ۹۰۷۷ | ۱۵۴ | ۴ | ۱۵۰ | کرمان |
| ۴۵۸۸ | ۵۶ | ۴۵۳۲ | ۴۰ | ۱ | ۳۹ | کرمانشاه |
| ۵۵۱ | ۹ | ۵۴۲ | ۹ | * | ۹ | کهگیلویه و بویراحمد |
| ۵۴۸۸ | ۱۲۴ | ۵۳۶۴ | ۶۶ | ۲ | ۶۴ | گلستان |
| ۱۲۵۱۱ | ۲۸۴ | ۱۲۲۲۷ | ۱۵۵ | ۵ | ۱۵۰ | گیلان |
| ۳۷۰۶ | ۶۷ | ۳۶۳۹ | ۴۰ | ۱ | ۳۹ | لرستان |
| ۳۰۹۸۷ | ۶۰۱ | ۳۰۳۸۶ | ۳۵۲ | ۸ | ۳۴۴ | مازندران |
| ۱۰۶۰۴ | ۲۷۵ | ۱۰۳۲۹ | ۱۳۱ | ۳ | ۱۲۸ | مرکزی |
| ۴۴۹۵ | ۷۲ | ۴۴۲۳ | ۴۱ | ۱ | ۴۰ | هرمزگان |
| ۷۹۱۸ | ۱۶۱ | ۷۷۵۷ | ۱۳۶ | ۴ | ۱۳۲ | همدان |
| ۲۷۴۳۳ | ۴۶۹ | ۲۶۹۶۴ | ۴۱۳ | ۸ | ۴۰۵ | یزد |

^۱ شامل موارد عدم تطابق امضاء، نقص امضاء، مغایرت تاریخ عددی و حروفی، مخدوش بودن امضا یا مندرجات چک، مغایرت مبلغ حروفی با عددی چک، مسدود بودن حساب مورد نظر و مسدود بودن چک با شماره سری و سریال مرتبط

جدول شماره ۵

درصد توزیع تعداد و مبلغ چک‌های برگشتی بر حسب علل برگشت به تفکیک استان

مردادماه ۱۴۰۲

| مبلغ | | تعداد | | نام استان |
|-----------------------|----------------------|-----------------------|----------------------|---------------------|
| سایر علل ^۱ | کسری یا فقدان موجودی | سایر علل ^۱ | کسری یا فقدان موجودی | |
| ۲/۸ | ۹۷/۲ | ۲/۷ | ۹۷/۳ | کل کشور |
| ۲/۶ | ۹۷/۴ | ۳/۱ | ۹۶/۹ | آذربایجان شرقی |
| ۲/۰ | ۹۸/۰ | ۲/۴ | ۹۷/۶ | آذربایجان غربی |
| ۱/۷ | ۹۸/۳ | ۲/۳ | ۹۷/۷ | اردبیل |
| ۱/۶ | ۹۸/۴ | ۱/۷ | ۹۸/۳ | اصفهان |
| ۳/۸ | ۹۶/۲ | ۳/۵ | ۹۶/۵ | البرز |
| ۳/۲ | ۹۶/۸ | ۲/۱ | ۹۷/۹ | ایلام |
| ۴/۸ | ۹۵/۲ | ۲/۶ | ۹۷/۴ | بوشهر |
| ۳/۷ | ۹۶/۳ | ۳/۲ | ۹۶/۸ | تهران |
| ۱/۹ | ۹۸/۱ | ۲/۶ | ۹۷/۴ | چهارمحال و بختیاری |
| ۱/۰ | ۹۹/۰ | ۲/۳ | ۹۷/۷ | خراسان جنوبی |
| ۲/۹ | ۹۷/۱ | ۳/۳ | ۹۶/۷ | خراسان رضوی |
| ۲/۸ | ۹۷/۲ | ۲/۶ | ۹۷/۴ | خراسان شمالی |
| ۱/۸ | ۹۸/۲ | ۳/۰ | ۹۷/۰ | خوزستان |
| ۱/۸ | ۹۸/۲ | ۱/۹ | ۹۸/۱ | زنجان |
| ۳/۴ | ۹۶/۶ | ۲/۴ | ۹۷/۶ | سمنان |
| ۳/۵ | ۹۶/۵ | ۵/۰ | ۹۵/۰ | سیستان و بلوچستان |
| ۲/۱ | ۹۷/۹ | ۲/۲ | ۹۷/۸ | فارس |
| ۲/۴ | ۹۷/۶ | ۲/۷ | ۹۷/۳ | قزوین |
| ۱/۹ | ۹۸/۱ | ۲/۸ | ۹۷/۲ | قم |
| ۲/۴ | ۹۷/۶ | ۱/۸ | ۹۸/۲ | کردستان |
| ۲/۶ | ۹۷/۴ | ۲/۷ | ۹۷/۳ | کرمان |
| ۱/۲ | ۹۸/۸ | ۲/۸ | ۹۷/۲ | کرمانشاه |
| ۱/۶ | ۹۸/۴ | ۳/۳ | ۹۶/۷ | کهگیلویه و بویراحمد |
| ۲/۳ | ۹۷/۷ | ۲/۶ | ۹۷/۴ | گلستان |
| ۲/۳ | ۹۷/۷ | ۳/۳ | ۹۶/۷ | گیلان |
| ۱/۸ | ۹۸/۲ | ۲/۰ | ۹۸/۰ | لرستان |
| ۱/۹ | ۹۸/۱ | ۲/۳ | ۹۷/۷ | مازندران |
| ۲/۶ | ۹۷/۴ | ۲/۵ | ۹۷/۵ | مرکزی |
| ۱/۶ | ۹۸/۴ | ۲/۴ | ۹۷/۶ | هرمزگان |
| ۲/۰ | ۹۸/۰ | ۲/۶ | ۹۷/۴ | همدان |
| ۱/۷ | ۹۸/۳ | ۲/۰ | ۹۸/۰ | یزد |

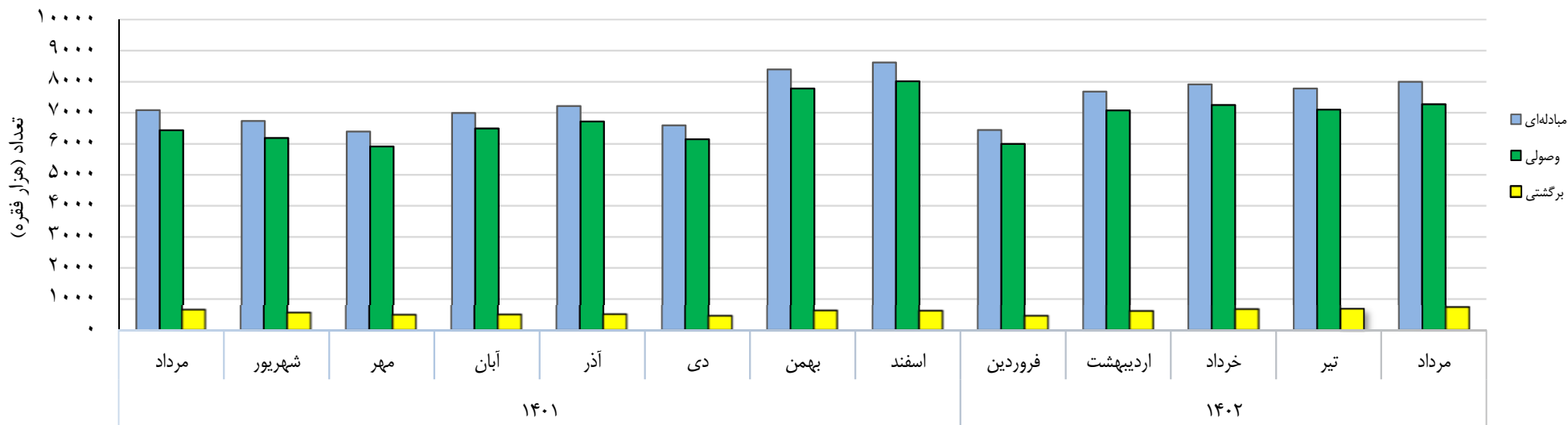
^۱ به زیرنویس صفحه قبل رجوع شود

جدول شماره ۶
تعداد و مبلغ چک‌های عادی و رمزدار در کل کشور

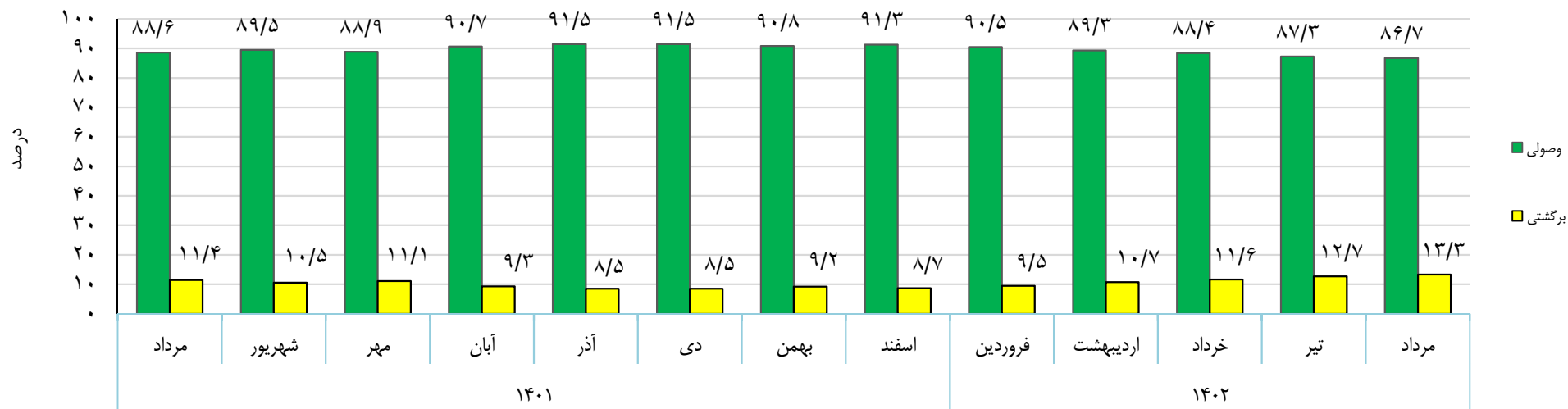
تعداد: صد فقره
مبلغ: میلیارد ریال

| چک‌های رمزدار | | | | | | چک‌های عادی | | | | | | | | | | دوره |
|---------------|-------|----------|--------|-----------|--------|--|-------|---------------------------------------|-------|---------|--------|----------|--------|-----------|---------|----------|
| عودتی | | وصولی | | مبادله‌ای | | نسبت چک‌های برگشتی به مبادله‌ای (درصد) | | نسبت چک‌های وصولی به مبادله‌ای (درصد) | | برگشتی | | وصولی | | مبادله‌ای | | |
| مبلغ | تعداد | مبلغ | تعداد | مبلغ | تعداد | مبلغ | تعداد | مبلغ | تعداد | مبلغ | تعداد | مبلغ | تعداد | مبلغ | تعداد | |
| ۳۵۵۸۰۲۶۴ | ۱۶۷۸ | ۱۱۱۸۳۴۵۰ | ۱۰۷۰۴۴ | ۴۶۶۳۷۱۴ | ۱۰۸۷۲۲ | ۲۲/۲ | ۱۴/۹ | ۷۷/۸ | ۸۵/۱ | ۱۳۵۹۴۴۹ | ۱۶۸۴۸۷ | ۴۷۷۴۳۸۸ | ۹۶۵۹۹۰ | ۶۱۳۳۸۱۷ | ۱۱۳۴۴۷۷ | سال ۱۳۹۵ |
| ۶۹۳۹۷۲ | ۸۱۸ | ۱۵۳۲۵۲۱۲ | ۹۱۵۸۶ | ۱۶۰۱۹۱۸۴ | ۹۲۴۰۴ | ۲۱/۵ | ۱۵/۴ | ۷۸/۵ | ۸۴/۶ | ۱۶۱۲۳۳۸ | ۱۷۳۹۲۱ | ۵۸۷۶۳۸۱ | ۹۵۶۶۵۷ | ۷۴۸۸۶۱۹ | ۱۱۳۰۵۷۸ | سال ۱۳۹۶ |
| ۷۹۶۳۳۷ | ۱۰۳۷ | ۳۰۴۲۷۲۹۳ | ۱۲۴۷۰۱ | ۳۱۲۲۳۶۳۰ | ۱۲۵۷۳۸ | ۱۴/۵ | ۱۲/۷ | ۸۵/۵ | ۸۷/۳ | ۱۳۶۹۰۴۲ | ۱۲۳۲۸۴ | ۸۰۸۱۷۹۱ | ۸۴۹۲۵۲ | ۹۴۵۰۸۳۳ | ۹۷۲۵۳۶ | سال ۱۳۹۷ |
| ۱۸۲۳۰۹۸ | ۹۹۵ | ۱۸۹۷۱۱۰۳ | ۱۰۳۹۴۱ | ۲۰۷۹۴۲۰۱ | ۱۰۴۹۳۶ | ۱۱/۱ | ۹/۱ | ۸۸/۹ | ۹۰/۹ | ۱۲۸۳۵۶۱ | ۸۲۷۰۲ | ۱۰۳۷۷۰۲۱ | ۸۲۸۴۹۶ | ۱۱۵۶۰۵۸۲ | ۹۱۱۱۹۸ | سال ۱۳۹۸ |
| ۱۱۶۳۵۹۸ | ۸۸۹ | ۱۴۷۳۳۳۲۸ | ۷۶۴۱۶ | ۱۵۹۴۶۹۲۶ | ۷۷۳۰۵ | ۱۱/۳ | ۹/۸ | ۸۸/۷ | ۹۰/۲ | ۲۴۸۸۴۸۱ | ۹۹۷۰۷ | ۱۹۵۲۰۲۸۱ | ۹۲۰۲۱۳ | ۲۲۰۰۸۷۶۲ | ۱۰۱۹۹۲۰ | سال ۱۳۹۹ |
| ۶۸۸۰۸۳ | ۵۱۸ | ۱۹۶۹۸۲۲۷ | ۵۶۰۳۰ | ۲۰۳۸۶۳۱۰ | ۵۶۵۴۸ | ۱۲/۰ | ۹/۱ | ۸۸/۰ | ۹۰/۹ | ۳۲۹۶۶۱۹ | ۷۴۱۴۴ | ۲۴۲۷۸۱۸ | ۷۴۰۹۶۴ | ۲۷۵۴۴۴۳۷ | ۸۱۵۱۰۸ | سال ۱۴۰۰ |
| ۳۸۲۷۲۴ | ۴۲۱ | ۲۳۹۱۲۲۰۷ | ۵۰۱۰۶ | ۲۴۲۹۴۹۳۱ | ۵۰۵۲۷ | ۹/۹ | ۸/۱ | ۹۰/۱ | ۹۱/۹ | ۴۳۸۸۸۰۰ | ۶۶۵۷۷ | ۳۹۷۷۳۷۳۵ | ۷۵۹۰۵۳ | ۴۴۱۶۲۵۳۵ | ۸۲۵۶۳۰ | سال ۱۴۰۱ |
| سال ۱۴۰۱ | | | | | | | | | | | | | | | | |
| ۳۳۷۷۹ | ۳۴ | ۲۲۸۴۸۱۵ | ۴۲۷۳ | ۲۳۱۸۵۹۴ | ۴۳۰۷ | ۱۱/۴ | ۹/۱ | ۸۸/۶ | ۹۰/۹ | ۳۹۵۰۵۱ | ۶۴۲۴ | ۳۰۷۳۷۶۸ | ۶۴۳۹۹ | ۳۴۶۸۸۱۹ | ۷۰۸۲۳ | مرداد |
| ۱۸۶۱۴ | ۳۳ | ۱۵۰۱۵۱۹ | ۳۹۹۹ | ۱۵۲۰۱۳۳ | ۴۰۳۲ | ۱۰/۵ | ۸/۲ | ۸۹/۵ | ۹۱/۸ | ۳۵۳۱۲۴ | ۵۵۲۲ | ۲۹۹۷۵۲۵ | ۶۱۸۴۸ | ۳۳۵۰۶۴۹ | ۶۷۳۷۰ | شهریور |
| ۱۷۸۱۲ | ۳۲ | ۱۲۶۹۸۱۸ | ۳۶۵۵ | ۱۲۸۷۶۳۰ | ۳۶۸۷ | ۱۱/۱ | ۷/۶ | ۸۸/۹ | ۹۲/۴ | ۳۵۳۰۵۱ | ۴۸۴۲ | ۲۸۳۱۸۲۸ | ۵۹۱۴۰ | ۳۱۸۴۸۷۹ | ۶۳۹۸۲ | مهر |
| ۱۷۵۷۲ | ۳۷ | ۱۶۶۱۸۲۴ | ۴۱۸۶ | ۱۶۷۹۳۹۶ | ۴۲۲۳ | ۹/۳ | ۷/۱ | ۹۰/۷ | ۹۲/۹ | ۳۴۳۲۳۰ | ۴۹۵۸ | ۳۳۳۵۲۸۵ | ۶۴۹۳۹ | ۳۶۷۸۵۱۵ | ۶۹۸۹۷ | آبان |
| ۲۷۰۳۲ | ۳۵ | ۱۷۸۳۸۹۲ | ۴۲۵۶ | ۱۸۱۰۹۲۴ | ۴۲۹۱ | ۸/۵ | ۶/۹ | ۹۱/۵ | ۹۳/۱ | ۳۳۷۶۶۲ | ۴۹۸۹ | ۳۶۴۰۶۱۸ | ۶۷۱۸۳ | ۳۹۷۸۲۸۰ | ۷۲۱۷۲ | آذر |
| ۳۵۷۱۳ | ۳۵ | ۱۷۸۶۹۹۵ | ۴۰۴۰ | ۱۸۲۲۷۰۸ | ۴۰۷۵ | ۸/۵ | ۶/۸ | ۹۱/۵ | ۹۳/۲ | ۳۵۹۰۱۶ | ۴۵۰۳ | ۳۸۵۴۶۹۷ | ۶۱۴۶۲ | ۴۲۱۳۷۱۳ | ۶۵۹۶۵ | دی |
| ۴۱۹۳۸ | ۴۰ | ۱۹۸۰۴۶۷ | ۴۴۶۶ | ۲۰۲۲۴۰۵ | ۴۵۰۶ | ۹/۲ | ۷/۳ | ۹۰/۸ | ۹۲/۷ | ۴۶۹۶۵۵ | ۶۱۵۹ | ۴۶۱۵۰۳۲ | ۷۷۸۱۸ | ۵۰۸۴۶۸۷ | ۸۳۹۷۷ | بهمن |
| ۵۱۰۰۳ | ۵۱ | ۲۸۳۰۷۸۰ | ۵۷۴۹ | ۲۸۸۱۷۸۳ | ۵۸۰۰ | ۸/۷ | ۷/۰ | ۹۱/۳ | ۹۳/۰ | ۵۱۱۲۴۶ | ۶۰۷۳ | ۵۳۶۷۴۶۸ | ۸۰۱۳۹ | ۵۸۷۸۷۱۴ | ۸۶۲۱۲ | اسفند |
| سال ۱۴۰۲ | | | | | | | | | | | | | | | | |
| ۱۳۳۵۹ | ۲۳ | ۹۷۷۶۱۴ | ۲۴۴۱ | ۹۹۰۹۷۳ | ۲۴۶۴ | ۹/۵ | ۷/۰ | ۹۰/۵ | ۹۳/۰ | ۳۱۰۷۴۷ | ۴۵۰۶ | ۲۹۷۲۳۲۹ | ۵۹۹۷۵ | ۳۲۸۳۰۷۶ | ۶۴۴۸۱ | فروردین |
| ۲۹۰۵۷ | ۲۹ | ۱۵۵۹۰۷۲ | ۳۵۰۸ | ۱۵۸۸۱۲۹ | ۳۵۳۷ | ۱۰/۷ | ۷/۸ | ۸۹/۳ | ۹۲/۲ | ۵۱۳۳۹۹ | ۶۰۰۲ | ۴۳۰۰۴۲۱ | ۷۰۷۹۳ | ۴۸۱۳۸۲۰ | ۷۶۷۹۵ | اردیبهشت |
| ۳۰۶۲۴ | ۳۱ | ۱۴۸۱۷۳۳ | ۳۴۸۸ | ۱۵۱۲۳۵۷ | ۳۵۱۹ | ۱۱/۶ | ۸/۳ | ۸۸/۴ | ۹۱/۷ | ۵۸۴۷۵۷ | ۶۵۸۷ | ۴۴۵۱۰۱۱ | ۷۲۵۲۴ | ۵۰۳۵۷۶۸ | ۷۹۱۱۱ | خرداد |
| ۱۱۳۳۱ | ۳۱ | ۱۳۴۸۸۱۶ | ۳۳۹۰ | ۱۳۶۰۱۴۷ | ۳۳۲۱ | ۱۲/۷ | ۸/۸ | ۸۷/۳ | ۹۱/۲ | ۶۱۱۲۲۰ | ۶۸۰۹ | ۴۲۱۷۳۰۳ | ۷۰۹۹۷ | ۴۸۲۸۵۲۳ | ۷۷۸۰۶ | تیر |
| ۵۴۰۴۵۰ | ۳۴ | ۱۳۹۷۱۳۲ | ۳۲۵۵ | ۱۹۳۷۵۸۲ | ۳۲۸۹ | ۱۳/۳ | ۹/۱ | ۸۶/۷ | ۹۰/۹ | ۶۵۶۴۴۷ | ۷۲۶۷ | ۴۲۹۶۳۵۴ | ۷۲۷۲۷ | ۴۹۵۲۸۰۱ | ۷۹۹۹۴ | مرداد |

نمودار شماره ۵
تعداد چک‌های مبادله‌ای، وصولی و برگشتی در کل کشور
مردادماه ۱۴۰۱ الی مردادماه ۱۴۰۲



نمودار شماره ۶
نسبت مبلغ چک‌های وصولی و برگشتی به مبادله‌ای در کل کشور
مردادماه ۱۴۰۱ الی مردادماه ۱۴۰۲



جدول شماره ۷

درصد تغییر ماهانه تعداد و مبلغ چک‌های عادی مبادله‌ای، وصولی و برگشتی در کل کشور

| سال | ماه | درصد تغییر چک‌های مبادله‌ای نسبت به: | | | | درصد تغییر چک‌های وصولی نسبت به: | | | | درصد تغییر چک‌های برگشتی نسبت به: | | | |
|------|----------|--------------------------------------|-------|-------------------|------|----------------------------------|-------|-------------------|-------|-----------------------------------|-------|-------------------|------|
| | | ماه قبل | | ماه مشابه سال قبل | | ماه قبل | | ماه مشابه سال قبل | | ماه قبل | | ماه مشابه سال قبل | |
| | | تعداد | مبلغ | تعداد | مبلغ | تعداد | مبلغ | تعداد | مبلغ | تعداد | مبلغ | تعداد | مبلغ |
| ۱۴۰۱ | مرداد | ۱۲/۰ | ۴/۵ | ۲/۵ | ۷۱/۵ | ۱۲/۳ | ۳/۳ | ۴/۴ | ۷۸/۳ | ۹/۵ | ۱۴/۵ | -۱۳/۴ | ۳۲/۰ |
| | شهریور | -۴/۹ | -۳/۴ | -۷/۶ | ۳۴/۱ | -۴/۰ | -۲/۵ | -۶/۰ | ۳۷/۲ | -۱۴/۰ | -۱۰/۶ | -۲۲/۱ | ۱۲/۴ |
| | مهر | -۵/۰ | -۴/۹ | ۱۸/۱ | ۵۸/۸ | -۴/۴ | -۵/۵ | ۱۹/۷ | ۶۲/۵ | -۱۲/۳ | ۰/۰ | ۱/۸ | ۳۴/۸ |
| | آبان | ۹/۲ | ۱۵/۵ | -۰/۹ | ۴۶/۸ | ۹/۸ | ۱۷/۸ | ۱/۱ | ۵۱/۶ | ۲/۴ | -۲/۸ | -۲۱/۳ | ۱۲/۷ |
| | آذر | ۳/۳ | ۸/۱ | ۱۰/۶ | ۵۴/۰ | ۳/۵ | ۹/۲ | ۱۲/۳ | ۵۶/۴ | ۰/۶ | -۱/۶ | -۸/۳ | ۳۲/۴ |
| | دی | -۸/۶ | ۵/۹ | ۰/۹ | ۵۶/۲ | -۸/۵ | ۵/۹ | ۲/۶ | ۶۱/۱ | -۹/۷ | ۶/۳ | -۱۸/۵ | ۱۷/۷ |
| | بهمن | ۲۷/۳ | ۲۰/۷ | ۳۳/۱ | ۹۱/۲ | ۲۶/۶ | ۱۹/۷ | ۳۵/۵ | ۹۷/۹ | ۳۶/۸ | ۳۰/۸ | ۸/۵ | ۴۳/۷ |
| | اسفند | ۲/۷ | ۱۵/۶ | ۲۳/۱ | ۹۶/۳ | ۳/۰ | ۱۶/۳ | ۲۵/۵ | ۱۰۱/۵ | -۱/۴ | ۸/۹ | -۲/۴ | ۵۴/۶ |
| ۱۴۰۲ | فروردین | -۲۵/۲ | -۴۴/۲ | ۲۴/۴ | ۷۸/۶ | -۲۵/۲ | -۴۴/۶ | ۲۷/۲ | ۸۲/۲ | -۲۵/۸ | -۳۹/۲ | -۴/۴ | ۵۰/۵ |
| | اردیبهشت | ۱۹/۱ | ۴۶/۶ | ۲۲/۵ | ۷۵/۵ | ۱۸/۰ | ۴۴/۷ | ۲۵/۲ | ۷۹/۱ | ۳۳/۲ | ۶۵/۲ | -۲/۰ | ۵۰/۴ |
| | خرداد | ۳/۰ | ۴/۶ | ۱۷/۲ | ۴۷/۱ | ۲/۴ | ۳/۵ | ۱۸/۷ | ۴۵/۹ | ۹/۷ | ۱۳/۹ | ۲/۹ | ۵۶/۴ |
| | تیر | -۱/۶ | -۴/۱ | ۲۳/۱ | ۴۵/۴ | -۲/۱ | -۵/۳ | ۲۳/۸ | ۴۱/۸ | ۳/۴ | ۴/۵ | ۱۶/۱ | ۷۷/۱ |
| | مرداد | ۲/۸ | ۲/۶ | ۱۲/۹ | ۴۲/۸ | ۲/۴ | ۱/۹ | ۱۲/۹ | ۳۹/۸ | ۶/۷ | ۷/۴ | ۱۳/۱ | ۶۶/۲ |

جدول شماره ۸

شاخص تعداد و مبلغ چک‌های عادی مبادله‌ای، وصولی و برگشتی در کل کشور

(۱۴۰۰=۱۰۰)

| چک‌های برگشتی | | چک‌های وصولی | | چک‌های مبادله‌ای | | ماه | سال |
|---------------|-------|--------------|-------|------------------|-------|----------|------|
| مبلغ | تعداد | مبلغ | تعداد | مبلغ | تعداد | | |
| ۱۴۳/۸ | ۱۰۴/۰ | ۱۵۲/۱ | ۱۰۴/۳ | ۱۵۱/۱ | ۱۰۴/۳ | مرداد | ۱۴۰۱ |
| ۱۲۸/۵ | ۸۹/۴ | ۱۴۸/۳ | ۱۰۰/۲ | ۱۴۶/۰ | ۹۹/۲ | شهریور | |
| ۱۲۸/۵ | ۷۸/۴ | ۱۴۰/۱ | ۹۵/۸ | ۱۳۸/۸ | ۹۴/۲ | مهر | |
| ۱۲۴/۹ | ۸۰/۲ | ۱۶۵/۱ | ۱۰۵/۲ | ۱۶۰/۳ | ۱۰۲/۹ | آبان | |
| ۱۲۲/۹ | ۸۰/۷ | ۱۸۰/۲ | ۱۰۸/۸ | ۱۷۳/۳ | ۱۰۶/۳ | آذر | |
| ۱۳۰/۷ | ۷۲/۹ | ۱۹۰/۸ | ۹۹/۵ | ۱۸۳/۶ | ۹۷/۱ | دی | |
| ۱۷۱/۰ | ۹۹/۷ | ۲۲۸/۴ | ۱۲۶/۰ | ۲۲۱/۵ | ۱۲۳/۶ | بهمن | |
| ۱۸۶/۱ | ۹۸/۳ | ۲۶۵/۶ | ۱۲۹/۸ | ۲۵۶/۱ | ۱۲۶/۹ | اسفند | |
| ۱۱۳/۱ | ۷۲/۹ | ۱۴۷/۱ | ۹۷/۱ | ۱۴۳/۰ | ۹۴/۹ | فروردین | ۱۴۰۲ |
| ۱۸۶/۹ | ۹۷/۱ | ۲۱۲/۸ | ۱۱۴/۷ | ۲۰۹/۷ | ۱۱۳/۱ | اردیبهشت | |
| ۲۱۲/۹ | ۱۰۶/۶ | ۲۲۰/۳ | ۱۱۷/۵ | ۲۱۹/۴ | ۱۱۶/۵ | خرداد | |
| ۲۲۲/۵ | ۱۱۰/۲ | ۲۰۸/۷ | ۱۱۵/۰ | ۲۱۰/۴ | ۱۱۴/۵ | تیر | |
| ۲۳۹/۰ | ۱۱۷/۶ | ۲۱۲/۶ | ۱۱۷/۸ | ۲۱۵/۸ | ۱۱۷/۸ | مرداد | |

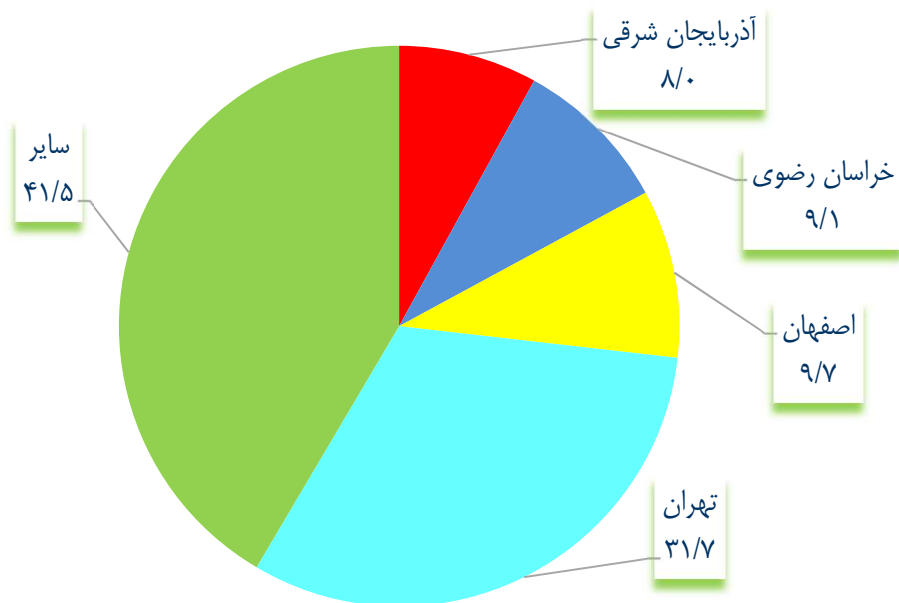
جدول شماره ۹
تعداد، مبلغ و درصد توزیع چک‌های رمزارز وصولی برحسب استان
مردادماه ۱۴۰۲

تعداد: صد فقره

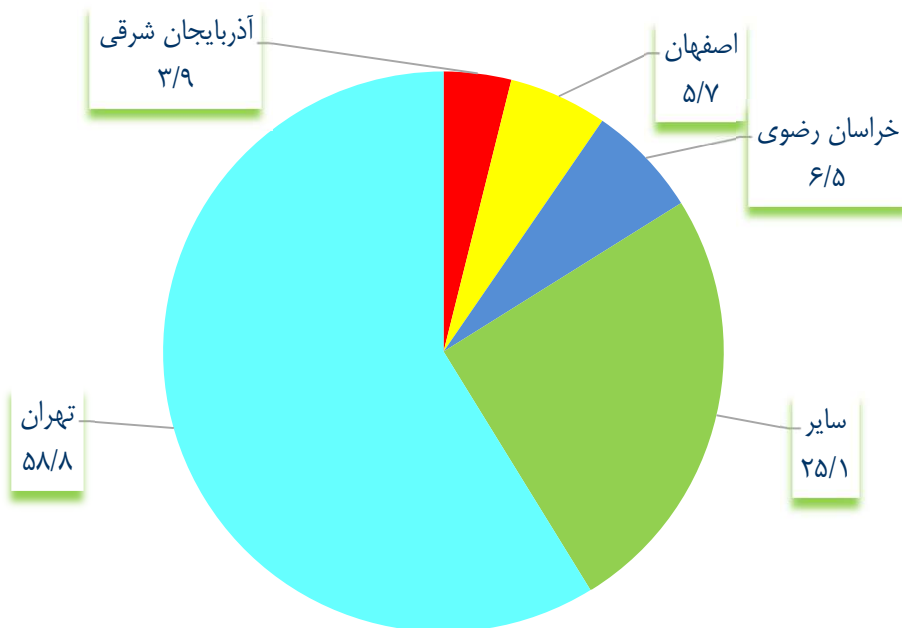
مبلغ: میلیارد ریال

| نام استان | تعداد | مبلغ | درصد توزیع تعداد | درصد توزیع مبلغ |
|---------------------|-------|---------|------------------|-----------------|
| کل کشور | ۳۲۵۵ | ۱۳۹۷۱۳۲ | ۱۰۰/۰ | ۱۰۰/۰ |
| آذربایجان شرقی | ۲۶۱ | ۵۴۷۰۳ | ۸/۰ | ۳/۹ |
| آذربایجان غربی | ۷۷ | ۱۱۴۹۷ | ۲/۴ | ۰/۸ |
| اردبیل | ۷۳ | ۱۱۳۸۸ | ۲/۲ | ۰/۸ |
| اصفهان | ۳۱۶ | ۷۹۰۱۶ | ۹/۷ | ۵/۷ |
| البرز | ۱۰۷ | ۲۵۸۴۰ | ۳/۳ | ۱/۸ |
| ایلام | ۳ | ۸۰۹ | ۰/۱ | ۰/۱ |
| بوشهر | ۹ | ۳۷۳۷ | ۰/۳ | ۰/۳ |
| تهران | ۱۰۳۳ | ۸۲۱۵۹۷ | ۳۱/۷ | ۵۸/۸ |
| چهارمحال و بختیاری | ۱۲ | ۳۶۵۵ | ۰/۴ | ۰/۳ |
| خراسان جنوبی | ۱۶ | ۳۶۶۹ | ۰/۵ | ۰/۳ |
| خراسان رضوی | ۲۹۶ | ۹۱۰۷۵ | ۹/۱ | ۶/۵ |
| خراسان شمالی | ۱۱ | ۲۴۶۸ | ۰/۳ | ۰/۲ |
| خوزستان | ۴۹ | ۲۱۹۶۹ | ۱/۵ | ۱/۶ |
| زنجان | ۳۹ | ۸۹۸۹ | ۱/۲ | ۰/۶ |
| سمنان | ۱۹ | ۴۰۲۰ | ۰/۶ | ۰/۳ |
| سیستان و بلوچستان | ۹ | ۲۸۴۳ | ۰/۳ | ۰/۲ |
| فارس | ۱۱۷ | ۴۳۵۷۲ | ۳/۶ | ۳/۱ |
| قزوین | ۵۶ | ۱۰۷۰۱ | ۱/۷ | ۰/۸ |
| قم | ۱۰۷ | ۲۶۷۶۶ | ۳/۳ | ۱/۹ |
| کردستان | ۲۰ | ۴۹۰۹ | ۰/۶ | ۰/۴ |
| کرمان | ۸۵ | ۲۸۹۵۴ | ۲/۶ | ۲/۱ |
| کرمانشاه | ۲۹ | ۹۰۸۰ | ۰/۹ | ۰/۶ |
| کهگیلویه و بویراحمد | ۴ | ۵۵۶ | ۰/۱ | * |
| گلستان | ۲۵ | ۵۸۹۲ | ۰/۸ | ۰/۴ |
| گیلان | ۵۹ | ۱۲۳۸۴ | ۱/۸ | ۰/۹ |
| لرستان | ۲۱ | ۴۲۰۰ | ۰/۶ | ۰/۳ |
| مازندران | ۱۶۱ | ۳۶۰۰۱ | ۴/۹ | ۲/۶ |
| مرکزی | ۶۷ | ۱۶۱۵۸ | ۲/۱ | ۱/۲ |
| هرمزگان | ۱۸ | ۱۲۳۵۸ | ۰/۶ | ۰/۹ |
| همدان | ۷۲ | ۱۱۲۸۹ | ۲/۲ | ۰/۸ |
| یزد | ۸۴ | ۲۷۰۳۷ | ۲/۶ | ۱/۹ |

نمودار شماره ۷
درصد توزیع تعداد چک‌های رمزارز وصولی بر حسب استان
مردادماه ۱۴۰۲



نمودار شماره ۸
درصد توزیع مبلغ چک‌های رمزارز وصولی بر حسب استان
مردادماه ۱۴۰۲



جدول شماره ۱۰

تعداد، مبلغ و درصد تغییر چک‌های رمزدار وصولی در کل کشور

تعداد: صد فقره

مبلغ: میلیارد ریال

| سال | ماه | تعداد | مبلغ | درصد تغییر نسبت به ماه قبل | | درصد تغییر نسبت به ماه مشابه سال قبل | |
|------|----------|-------|---------|----------------------------|-------|--------------------------------------|-------|
| | | | | تعداد | مبلغ | تعداد | مبلغ |
| ۱۴۰۱ | مرداد | ۴۲۷۳ | ۲۲۸۴۸۱۵ | -۰/۳ | ۱۲/۰ | ۱/۴ | ۱۴۵/۷ |
| | شهریور | ۳۹۹۹ | ۱۵۰۱۵۱۹ | -۶/۴ | -۳۴/۳ | -۲۴/۵ | ۱۱/۵ |
| | مهر | ۳۶۵۵ | ۱۲۶۹۸۱۸ | -۸/۶ | -۱۵/۴ | -۱۲/۱ | -۱۶/۱ |
| | آبان | ۴۱۸۶ | ۱۶۶۱۸۲۴ | ۱۴/۵ | ۳۰/۹ | -۱۰/۲ | -۱۶/۵ |
| | آذر | ۴۲۵۶ | ۱۷۸۳۸۹۲ | ۱/۷ | ۷/۳ | -۷/۰ | -۶/۳ |
| | دی | ۴۰۴۰ | ۱۷۸۶۹۹۵ | -۵/۱ | ۰/۲ | -۱۱/۲ | -۳۸/۷ |
| | بهمن | ۴۴۶۶ | ۱۹۸۰۴۶۷ | ۱۰/۵ | ۱۰/۸ | ۴/۴ | -۳۲/۸ |
| | اسفند | ۵۷۴۹ | ۲۸۳۰۷۸۰ | ۲۸/۷ | ۴۲/۹ | ۸/۹ | ۲۰/۵ |
| ۱۴۰۲ | فروردین | ۲۴۴۱ | ۹۷۷۶۱۴ | -۵۷/۵ | -۶۵/۵ | -۲/۳ | -۳۰/۳ |
| | اردیبهشت | ۳۵۰۸ | ۱۵۵۹۰۷۲ | ۴۳/۷ | ۵۹/۵ | -۱۳/۸ | -۳۶/۶ |
| | خرداد | ۳۴۸۸ | ۱۴۸۱۷۳۳ | -۰/۶ | -۵/۰ | -۲۴/۶ | -۴۹/۱ |
| | تیر | ۳۲۹۰ | ۱۳۴۸۸۱۶ | -۵/۷ | -۹/۰ | -۲۳/۳ | -۳۳/۹ |
| | مرداد | ۳۲۵۵ | ۱۳۹۷۱۳۲ | -۱/۱ | ۳/۶ | -۲۳/۸ | -۳۸/۹ |

جدول شماره ۱۱
تعداد و درصد توزیع چک‌های وصولی بر حسب عادی و رمزدار به تفکیک استان
مردادماه ۱۴۰۲

تعداد: صد فقره

| درصد توزیع | | | تعداد | | | استان |
|------------|--------|------|-------|--------|-------|---------------------|
| کل | رمزدار | عادی | کل | رمزدار | عادی | |
| ۱۰۰/۰ | ۴/۳ | ۹۵/۷ | ۷۵۹۸۲ | ۳۲۵۵ | ۷۲۷۲۷ | کل کشور |
| ۱۰۰/۰ | ۵/۱ | ۹۴/۹ | ۵۱۲۶ | ۲۶۱ | ۴۸۶۵ | آذربایجان شرقی |
| ۱۰۰/۰ | ۳/۸ | ۹۶/۲ | ۲۰۲۴ | ۷۷ | ۱۹۴۷ | آذربایجان غربی |
| ۱۰۰/۰ | ۶/۲ | ۹۳/۸ | ۱۱۶۹ | ۷۳ | ۱۰۹۶ | اردبیل |
| ۱۰۰/۰ | ۳/۹ | ۹۶/۱ | ۸۰۰۱ | ۳۱۶ | ۷۶۸۵ | اصفهان |
| ۱۰۰/۰ | ۴/۶ | ۹۵/۴ | ۲۳۲۰ | ۱۰۷ | ۲۲۱۳ | البرز |
| ۱۰۰/۰ | ۴/۸ | ۹۵/۲ | ۶۲ | ۳ | ۵۹ | ایلام |
| ۱۰۰/۰ | ۲/۴ | ۹۷/۶ | ۳۶۸ | ۹ | ۳۵۹ | بوشهر |
| ۱۰۰/۰ | ۴/۳ | ۹۵/۷ | ۲۴۰۳۵ | ۱۰۳۳ | ۲۳۰۰۲ | تهران |
| ۱۰۰/۰ | ۲/۷ | ۹۷/۳ | ۴۳۷ | ۱۲ | ۴۲۵ | چهارمحال و بختیاری |
| ۱۰۰/۰ | ۳/۵ | ۹۶/۵ | ۴۵۸ | ۱۶ | ۴۴۲ | خراسان جنوبی |
| ۱۰۰/۰ | ۵/۵ | ۹۴/۵ | ۵۴۱۵ | ۲۹۶ | ۵۱۱۹ | خراسان رضوی |
| ۱۰۰/۰ | ۵/۹ | ۹۴/۱ | ۱۸۶ | ۱۱ | ۱۷۵ | خراسان شمالی |
| ۱۰۰/۰ | ۴/۲ | ۹۵/۸ | ۱۱۵۵ | ۴۹ | ۱۱۰۶ | خوزستان |
| ۱۰۰/۰ | ۴/۸ | ۹۵/۲ | ۸۱۸ | ۳۹ | ۷۷۹ | زنجان |
| ۱۰۰/۰ | ۲/۶ | ۹۷/۴ | ۷۲۵ | ۱۹ | ۷۰۶ | سمنان |
| ۱۰۰/۰ | ۵/۱ | ۹۴/۹ | ۱۷۵ | ۹ | ۱۶۶ | سیستان و بلوچستان |
| ۱۰۰/۰ | ۴/۹ | ۹۵/۱ | ۲۳۹۲ | ۱۱۷ | ۲۲۷۵ | فارس |
| ۱۰۰/۰ | ۴/۱ | ۹۵/۹ | ۱۳۶۰ | ۵۶ | ۱۳۰۴ | قزوین |
| ۱۰۰/۰ | ۴/۳ | ۹۵/۷ | ۲۴۷۳ | ۱۰۷ | ۲۳۶۶ | قم |
| ۱۰۰/۰ | ۳/۵ | ۹۶/۵ | ۵۷۳ | ۲۰ | ۵۵۳ | کردستان |
| ۱۰۰/۰ | ۵/۱ | ۹۴/۹ | ۱۶۸۱ | ۸۵ | ۱۵۹۶ | کرمان |
| ۱۰۰/۰ | ۶/۳ | ۹۳/۷ | ۴۶۲ | ۲۹ | ۴۳۳ | کرمانشاه |
| ۱۰۰/۰ | ۵/۱ | ۹۴/۹ | ۷۸ | ۴ | ۷۴ | کهگیلویه و بویراحمد |
| ۱۰۰/۰ | ۳/۱ | ۹۶/۹ | ۸۰۵ | ۲۵ | ۷۸۰ | گلستان |
| ۱۰۰/۰ | ۲/۷ | ۹۷/۳ | ۲۲۲۲ | ۵۹ | ۲۱۶۳ | گیلان |
| ۱۰۰/۰ | ۶/۲ | ۹۳/۸ | ۳۳۷ | ۲۱ | ۳۱۶ | لرستان |
| ۱۰۰/۰ | ۴/۰ | ۹۶/۰ | ۴۰۱۷ | ۱۶۱ | ۳۸۵۶ | مازندران |
| ۱۰۰/۰ | ۵/۱ | ۹۴/۹ | ۱۳۰۸ | ۶۷ | ۱۲۴۱ | مرکزی |
| ۱۰۰/۰ | ۴/۵ | ۹۵/۵ | ۳۹۹ | ۱۸ | ۳۸۱ | هرمزگان |
| ۱۰۰/۰ | ۶/۱ | ۹۳/۹ | ۱۱۸۰ | ۷۲ | ۱۱۰۸ | همدان |
| ۱۰۰/۰ | ۲/۰ | ۹۸/۰ | ۴۲۱۹ | ۸۴ | ۴۱۳۵ | یزد |

جدول شماره ۱۲
مبلغ و درصد توزیع چک‌های وصولی بر حسب عادی و رمزدار به تفکیک استان
مردادماه ۱۴۰۲

مبلغ: میلیارد ریال

| درصد توزیع | | | مبلغ | | | استان |
|------------|--------|------|---------|---------|---------|---------------------|
| کل | رمزدار | عادی | کل | رمزدار | عادی | |
| ۱۰۰/۰ | ۲۴/۵ | ۷۵/۵ | ۵۶۹۳۴۸۶ | ۱۳۹۷۱۳۲ | ۴۲۹۶۳۵۴ | کل کشور |
| ۱۰۰/۰ | ۲۲/۷ | ۷۷/۳ | ۲۴۱۴۰۸ | ۵۴۷۰۳ | ۱۸۶۷۰۵ | آذربایجان شرقی |
| ۱۰۰/۰ | ۱۳/۳ | ۸۶/۷ | ۸۶۱۹۰ | ۱۱۴۹۷ | ۷۴۶۹۳ | آذربایجان غربی |
| ۱۰۰/۰ | ۲۵/۳ | ۷۴/۷ | ۴۴۹۷۹ | ۱۱۳۸۸ | ۳۳۵۹۱ | اردبیل |
| ۱۰۰/۰ | ۱۸/۶ | ۸۱/۴ | ۴۲۴۰۴۵ | ۷۹۰۱۶ | ۳۴۵۰۲۹ | اصفهان |
| ۱۰۰/۰ | ۱۳/۰ | ۸۷/۰ | ۱۹۸۷۸۰ | ۲۵۸۴۰ | ۱۷۲۹۴۰ | البرز |
| ۱۰۰/۰ | ۲۷/۳ | ۷۲/۷ | ۲۹۵۸ | ۸۰۹ | ۲۱۴۹ | ایلام |
| ۱۰۰/۰ | ۱۷/۳ | ۸۲/۷ | ۲۱۵۵۸ | ۳۷۳۷ | ۱۷۸۲۱ | بوشهر |
| ۱۰۰/۰ | ۲۷/۷ | ۷۲/۳ | ۲۹۶۵۱۴۵ | ۸۲۱۵۹۷ | ۲۱۴۳۵۴۸ | تهران |
| ۱۰۰/۰ | ۱۷/۵ | ۸۲/۵ | ۲۰۹۳۲ | ۳۶۵۵ | ۱۷۲۷۷ | چهارمحال و بختیاری |
| ۱۰۰/۰ | ۲۵/۲ | ۷۴/۸ | ۱۴۵۴۸ | ۳۶۶۹ | ۱۰۸۷۹ | خراسان جنوبی |
| ۱۰۰/۰ | ۲۹/۰ | ۷۱/۰ | ۳۱۴۴۱۲ | ۹۱۰۷۵ | ۲۲۳۳۳۷ | خراسان رضوی |
| ۱۰۰/۰ | ۲۵/۸ | ۷۴/۲ | ۹۵۷۹ | ۲۴۶۸ | ۷۱۱۱ | خراسان شمالی |
| ۱۰۰/۰ | ۲۶/۳ | ۷۳/۷ | ۸۳۴۵۹ | ۲۱۹۶۹ | ۶۱۴۹۰ | خوزستان |
| ۱۰۰/۰ | ۱۹/۳ | ۸۰/۷ | ۴۶۶۸۹ | ۸۹۸۹ | ۳۷۷۰۰ | زنجان |
| ۱۰۰/۰ | ۱۰/۹ | ۸۹/۱ | ۳۶۹۴۳ | ۴۰۲۰ | ۳۲۹۲۳ | سمنان |
| ۱۰۰/۰ | ۲۵/۶ | ۷۴/۴ | ۱۱۱۲۶ | ۲۸۴۳ | ۸۲۸۳ | سیستان و بلوچستان |
| ۱۰۰/۰ | ۲۴/۷ | ۷۵/۳ | ۱۷۶۶۰۵ | ۴۳۵۷۲ | ۱۳۳۰۳۳ | فارس |
| ۱۰۰/۰ | ۱۴/۲ | ۸۵/۸ | ۷۵۳۶۴ | ۱۰۷۰۱ | ۶۴۶۶۳ | قزوین |
| ۱۰۰/۰ | ۲۹/۳ | ۷۰/۷ | ۹۱۳۱۰ | ۲۶۷۶۶ | ۶۴۵۴۴ | قم |
| ۱۰۰/۰ | ۱۸/۴ | ۸۱/۶ | ۲۶۶۴۸ | ۴۹۰۹ | ۲۱۷۳۹ | کردستان |
| ۱۰۰/۰ | ۳۶/۴ | ۶۳/۶ | ۷۹۵۴۰ | ۲۸۹۵۴ | ۵۰۵۸۶ | کرمان |
| ۱۰۰/۰ | ۳۱/۲ | ۶۸/۸ | ۲۹۰۷۸ | ۹۰۸۰ | ۱۹۹۹۸ | کرمانشاه |
| ۱۰۰/۰ | ۱۵/۴ | ۸۴/۶ | ۳۶۰۸ | ۵۵۶ | ۳۰۵۲ | کهگیلویه و بویراحمد |
| ۱۰۰/۰ | ۱۴/۸ | ۸۵/۲ | ۳۹۸۹۴ | ۵۸۹۲ | ۳۴۰۰۲ | گلستان |
| ۱۰۰/۰ | ۱۲/۱ | ۸۷/۹ | ۱۰۱۹۵۲ | ۱۲۳۸۴ | ۸۹۵۶۸ | گیلان |
| ۱۰۰/۰ | ۲۲/۳ | ۷۷/۷ | ۱۸۸۶۶ | ۴۲۰۰ | ۱۴۶۶۶ | لرستان |
| ۱۰۰/۰ | ۱۶/۷ | ۸۳/۳ | ۲۱۵۰۱۴ | ۳۶۰۰۱ | ۱۷۹۰۱۳ | مازندران |
| ۱۰۰/۰ | ۲۱/۵ | ۷۸/۵ | ۷۵۲۰۳ | ۱۶۱۵۸ | ۵۹۰۴۵ | مرکزی |
| ۱۰۰/۰ | ۳۲/۳ | ۶۷/۷ | ۳۸۲۷۷ | ۱۲۳۵۸ | ۲۵۹۱۹ | هرمزگان |
| ۱۰۰/۰ | ۲۱/۷ | ۷۸/۳ | ۵۱۹۲۸ | ۱۱۲۸۹ | ۴۰۶۳۹ | همدان |
| ۱۰۰/۰ | ۱۸/۳ | ۸۱/۷ | ۱۴۷۴۴۸ | ۲۷۰۳۷ | ۱۲۰۴۱۱ | یزد |