



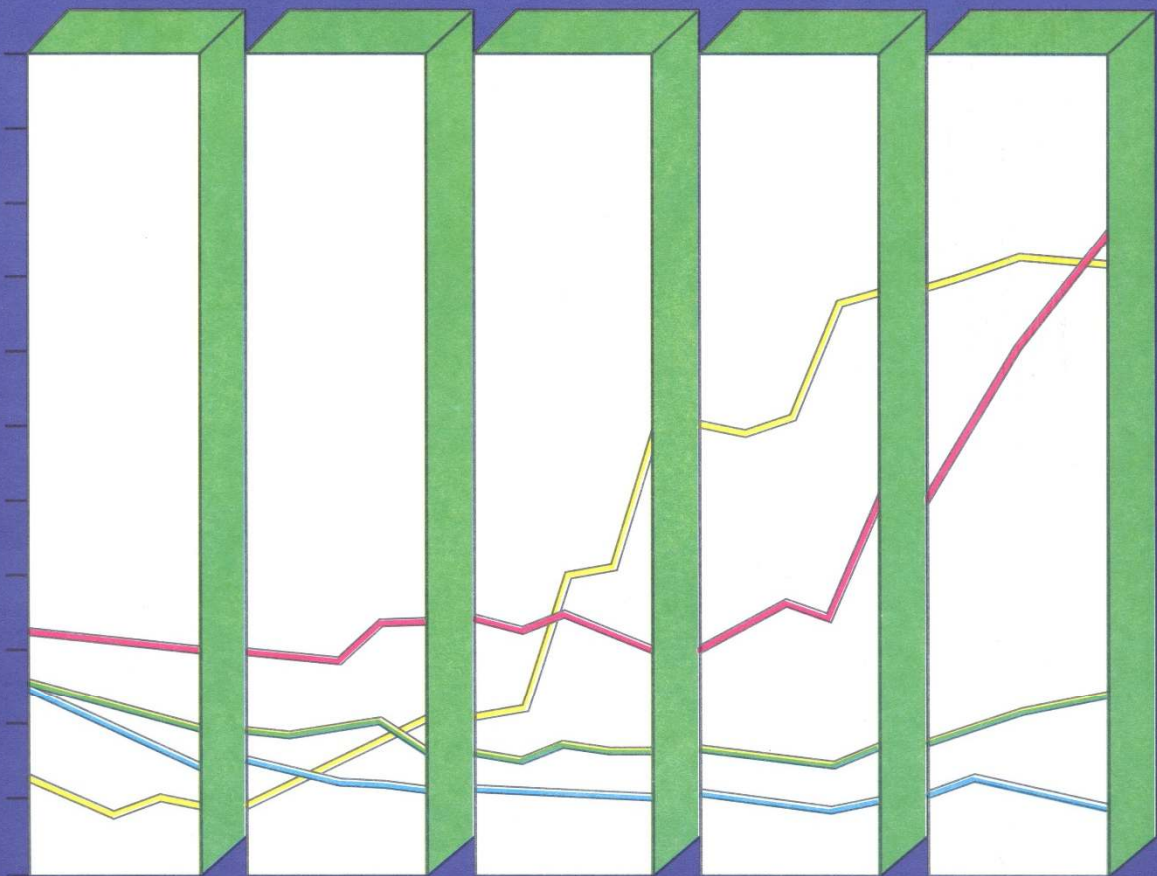
بانک مرکزی جمهوری اسلامی ایران

مدیریت کل آمارهای اقتصادی

اداره آمار اقتصادی

آمارچک‌های مبادله‌ای

مهرماه ۱۴۰۲





بانک مرکزی جمهوری اسلامی ایران

مدیریت کل آمارهای اقتصادی

اداره آمار اقتصادی

دایره شاخص‌های اقتصادی

آمار چک‌های مبادله‌ای مهرماه ۱۴۰۲

«نقل مطالب فقط با ذکر مأخذ مجاز است»

آبان‌ماه ۱۴۰۲

www.cbi.ir

بسمه تعالی

خلاصه نتایج چک‌های عادی مبادله‌ای در سامانه چکاوک

| نسبت مبلغ چک‌های برگشتی به مبادله‌ای (درصد) | مبلغ (هزار میلیارد ریال) | | نسبت تعداد چک‌های برگشتی به مبادله‌ای (درصد) | تعداد (هزار فقره) | | |
|---|--------------------------|-------|--|-------------------|-------|---------------|
| | برگشتی | وصولی | | برگشتی | وصولی | |
| ۱۰/۵ | ۳۵۳ | ۲۹۹۸ | ۸/۲ | ۵۵۲ | ۶۱۸۵ | شهریور ۱۴۰۱ |
| ۱۱/۱ | ۳۵۳ | ۲۸۳۲ | ۷/۶ | ۴۸۴ | ۵۹۱۴ | مهر ۱۴۰۱ |
| ۹/۳ | ۳۴۳ | ۳۳۳۵ | ۷/۱ | ۴۹۶ | ۶۴۹۴ | آبان ۱۴۰۱ |
| ۸/۵ | ۳۳۸ | ۳۶۴۱ | ۶/۹ | ۴۹۹ | ۶۷۱۸ | آذر ۱۴۰۱ |
| ۸/۵ | ۳۵۹ | ۳۸۵۵ | ۶/۸ | ۴۵۰ | ۶۱۴۶ | دی ۱۴۰۱ |
| ۹/۲ | ۴۷۰ | ۴۶۱۵ | ۷/۳ | ۶۱۶ | ۷۷۸۲ | بهمن ۱۴۰۱ |
| ۸/۷ | ۵۱۱ | ۵۳۶۷ | ۷/۰ | ۶۰۷ | ۸۰۱۴ | اسفند ۱۴۰۱ |
| ۹/۵ | ۳۱۱ | ۲۹۷۲ | ۷/۰ | ۴۵۱ | ۵۹۹۸ | فروردین ۱۴۰۲ |
| ۱۰/۷ | ۵۱۳ | ۴۳۰۰ | ۷/۸ | ۶۰۰ | ۷۰۷۹ | اردیبهشت ۱۴۰۲ |
| ۱۱/۶ | ۵۸۵ | ۴۴۵۱ | ۸/۳ | ۶۵۹ | ۷۲۵۲ | خرداد ۱۴۰۲ |
| ۱۲/۷ | ۶۱۱ | ۴۲۱۷ | ۸/۸ | ۶۸۱ | ۷۱۰۰ | تیر ۱۴۰۲ |
| ۱۳/۳ | ۶۵۶ | ۴۲۹۶ | ۹/۱ | ۷۲۷ | ۷۲۷۳ | مرداد ۱۴۰۲ |
| ۱۲/۹ | ۶۱۰ | ۴۱۱۲ | ۸/۶ | ۶۴۱ | ۶۸۰۴ | شهریور ۱۴۰۲ |
| ۱۲/۳ | ۶۲۲ | ۴۴۳۷ | ۸/۳ | ۶۶۱ | ۷۳۲۴ | مهر ۱۴۰۲ |

مقدمه

چک به عنوان یکی از ابزارهای مهم نظام پرداخت، همواره نقش قابل توجهی در تسویه مبادلات خرد و کلان جامعه داشته است. لیکن طی دو دهه اخیر به دلیل تداوم توسعه سامانه‌ها و تجهیزات پرداخت الکترونیکی، تراکنش‌های پردازش شده از طریق این ابزارها و سامانه‌ها رشد متناسبی داشته، لذا ابزارهای پرداخت الکترونیکی به مرور زمان جایگزین ابزارهای پرداخت سنتی نظیر اسکناس و مسکوک و انواع چک شده است. با این وجود، به دلیل اهمیت کارکرد و امتیاز چک و به ویژه جایگاه اعتباری آن در مبادلات کشور، این ابزار پرداخت هنوز هم از مهم‌ترین ابزارهای نظام پرداخت کشور محسوب می‌شود.

آمار چک‌های برگشتی تا آذرماه سال ۱۳۹۳ در سطح استان تهران با استفاده از اطلاعات اتاق پاپای اسناد بانکی تهیه و در گزارش شاخص‌های ماهانه اقتصادی منتشر می‌شد. با راه‌اندازی سامانه چکاوک، در سال ۱۳۹۵ گزارش آمار چک‌های مبادله‌ای براساس اطلاعات سامانه مذکور برای کلیه استان‌های کشور تهیه شد. این اطلاعات از فروردین‌ماه ۱۳۹۶ در پایگاه اطلاع‌رسانی بانک مرکزی در دسترس است.

لازم به ذکر است این گزارش مربوط به چک‌های بین بانکی است و چک‌های درون بانکی را شامل نمی‌شود.

علائم

θ درصد تغییر قابل محاسبه نیست یا نامعین است.

. . عدد در دسترس نیست.

* عدد نزدیک صفر است.

توضیحات

- در جداول، اختلاف جزئی در جمع ناشی از سراسر است (رند) کردن اعداد است.

تعاریف و مفاهیم

چک

بر اساس ماده ۳۱۰ قانون تجارت، چک نوشته‌ای است که به‌موجب آن صادرکننده، وجوهی را که نزد محال‌علیه دارد کلاً یا بعضاً مسترد یا به دیگری واگذار می‌نماید. چک‌ها انواع متفاوتی دارند که در این گزارش منظور از چک، چک‌های عادی است.

چک عادی

به چکی اطلاق می‌شود که اشخاص، عهده بانک‌ها به حساب جاری خود صادر نموده و دارنده آن تضمینی جز اعتبار صادرکننده آن ندارد. گیرنده وجه چک ممکن است خود صادرکننده یا حامل چک بوده و یا این که چک در وجه شخص معین و یا به حواله‌کرد آن شخص صادر شده باشد.

چک وصولی

به چکی اطلاق می‌شود که صحت آن مورد تایید بانک عهده بوده و بانک نسبت به پرداخت آن اقدام نموده است.

چک برگشتی

به چکی اطلاق می‌شود که در هنگام ارائه به بانک جهت وصول، به دلایل ذیل غیرقابل پرداخت باشد:

- امضا مطابقت ندارد.
 - نقص امضا دارد.
 - تاریخ عددی و حروفی مغایرت دارد.
 - امضای چک مخدوش است.
 - مندرجات چک مخدوش است.
 - مبلغ حروفی با عددی چک مغایر است.
 - حساب مورد نظر مسدود است (حسب درخواست مشتری).
 - حساب مورد نظر مسدود است (حسب دستور مرجع قضایی).
 - چک با این سری و سریال مسدود است.
 - حساب دارای کسر موجودی است.
 - حساب مورد نظر فاقد موجودی است.
- اعلامیه عدم پرداخت این قبیل چک‌ها با درخواست مشتری صادر می‌شود.

چک رمزدار

به چکی اطلاق می‌شود که بنا به درخواست مشتری و به نام اشخاص حقیقی یا حقوقی توسط بانک حسب مورد به عهده همان بانک یا شعب آن و یا بر عهده سایر بانکها (چک رمزدار بین بانکی) برای تسهیل و تسریع در نقل و انتقال وجوه بین بانکی صادر گردیده و پرداخت وجه آن توسط بانک صادرکننده تضمین می‌شود.

چک واگذاری

به چکی اطلاق می‌شود که برای دریافت وجه مندرج در آن و به منظور بررسی و پرداخت وجه به بانک عهده ارجاع داده می‌شود.

چک عودتی

در چک‌های رمزدار به چکی اطلاق می‌شود که در هنگام ارائه به بانک جهت وصول به عللی مشابه با چک‌های برگشتی یا دلایل دیگری قابل پرداخت نباشد.

چک‌های مبادله‌ای

در چک‌های عادی، به مجموع چک‌های وصولی و برگشتی بین بانکی و در چک‌های رمزدار، به مجموع چک‌های وصولی و عودتی بین بانکی بر اساس سامانه چکاوک اطلاق می‌شود.

سامانه انتقال تصویر چک (چکاوک)

در سال ۱۳۹۱ شورای پول و اعتبار طی مصوبه‌ای طراحی و پیاده‌سازی سامانه چکاوک را با هدف ساکن‌سازی لاشه چک و با قابلیت پذیرش و پردازش الکترونیکی چک‌های کاغذی بین بانکی و انجام تراکنش‌های الکترونیکی با استفاده از سامانه پایاپای الکترونیکی (پایا) الزامی اعلام کرد.

در این خصوص بانک مرکزی از مهرماه سال ۱۳۹۳، سیستم انتقال تصویر چک (چکاوک) را به‌عنوان یکی دیگر از سیستم‌های پیش‌بینی‌شده در طرح استقرار نظام جامع پرداخت تا پایان خردادماه ۱۳۹۴ در کلیه استان‌های کشور عملیاتی نمود. این سیستم، با استفاده از سامانه پایاپای الکترونیکی (پایا) جهت انتقال الکترونیکی تصویر، داده‌ها، اطلاعات چک و تسویه بین بانکی با هدف حذف فیزیکی چک‌ها بین شعب و واحدهای بانکی و به تبع آن کاهش مدت زمان تسویه چک‌ها، اعمال نظارت متمرکز توسط بانک مرکزی و بانک‌ها بر جریان گردش وجوه و اعمال کنترل‌های قانونی و مقرراتی، یکی از اجزای مهم نظام جامع پرداخت محسوب می‌شود.

خلاصه آمار چک‌های مبادله‌ای در مهرماه ۱۴۰۲

در این گزارش خلاصه‌ای از آمار چک‌های مبادله‌ای، وصولی و برگشتی بر اساس اطلاعات سامانه انتقال تصویر چک (چکاوک) در مهرماه ۱۴۰۲ به شرح ذیل ارائه می‌شود:

چک‌های مبادله‌ای

در مهرماه ۱۴۰۲، در کل کشور حدود ۸/۰ میلیون فقره چک به ارزشی بالغ بر ۵۰۵۸ هزار میلیارد ریال مبادله شده است که نسبت به ماه قبل از نظر تعداد و مبلغ به ترتیب ۷/۳ درصد و ۷/۱ درصد افزایش نشان می‌دهد (جداول شماره ۱ و ۷).

در ماه مورد گزارش در استان تهران بیش از ۲/۵ میلیون فقره چک به ارزشی حدود ۲۴۷۵ هزار میلیارد ریال مبادله شد (جدول شماره ۱).

در مهرماه ۱۴۰۲، ۴۹/۳ درصد از تعداد چک‌های مبادله‌ای کل کشور در سه استان تهران (۳۱/۷ درصد)، اصفهان (۱۰/۵ درصد) و خراسان رضوی (۷/۱ درصد) مبادله شده است که بیشترین سهم را در مقایسه با سایر استان‌ها دارا بوده‌اند.

در ماه مذکور ۶۱/۹ درصد از ارزش چک‌های فوق در سه استان تهران (۴۸/۹ درصد)، اصفهان (۷/۶ درصد) و خراسان رضوی (۵/۴ درصد) مبادله گردیده است که بیشترین سهم را در مقایسه با سایر استان‌ها دارا بوده‌اند. (جدول شماره ۲)

چک‌های وصولی

در مهرماه ۱۴۰۲، در کل کشور بیش از ۷/۳ میلیون فقره چک به ارزشی حدود ۴۴۳۷ هزار میلیارد ریال وصول شده است که نسبت به ماه قبل از نظر تعداد و مبلغ به ترتیب ۷/۶ درصد و ۷/۹ درصد افزایش نشان می‌دهد (جداول شماره ۱ و ۷).

در ماه مذکور از کل تعداد و مبلغ چک‌های مبادله شده به ترتیب ۹۱/۷ درصد و ۸۷/۷ درصد وصول شده است. درصد تعداد و مبلغ چک‌های وصول شده در شهریورماه ۱۴۰۲ به ترتیب معادل ۹۱/۴ درصد و ۸۷/۱ درصد و در مهرماه ۱۴۰۱ به ترتیب برابر ۹۲/۴ درصد و ۸۸/۹ درصد بوده است (جداول شماره ۳ و ۶).

در مهرماه ۱۴۰۲، در استان تهران بیش از ۲/۳ میلیون فقره چک به ارزشی بالغ بر ۲۱۹۹ هزار میلیارد ریال وصول شد که از نظر تعداد ۹۱/۹ درصد و از نظر ارزش ۸۸/۹ درصد از کل چک‌های مبادله‌ای وصول شده است (جداول شماره ۱ و ۳).

در ماه مذکور در بین سایر استان‌های کشور، بیشترین نسبت تعداد چک‌های وصولی به کل چک‌های مبادله‌ای در استان، به ترتیب به استان‌های گیلان (۹۳/۹ درصد)، خوزستان (۹۳/۲ درصد) و قم و کرمانشاه (هر کدام ۹۲/۹ درصد) اختصاص یافته است و استان‌های کهگیلویه و بویراحمد (۸۸/۵ درصد)، کردستان و لرستان (هر کدام ۸۹/۹ درصد) و آذربایجان غربی (۹۰/۰ درصد) پایین‌ترین نسبت تعداد چک‌های وصولی به کل چک‌های مبادله شده در استان را به خود اختصاص داده‌اند.

در ماه مورد بررسی در بین سایر استان‌های کشور، بیشترین نسبت ارزش چک‌های وصولی به کل ارزش چک‌های مبادله‌ای در استان، به ترتیب به استان‌های گیلان (۹۰/۴ درصد)، خوزستان و هرمزگان (هر کدام ۸۸/۶ درصد) و کرمانشاه (۸۸/۱ درصد) اختصاص یافته است و استان‌های خراسان شمالی (۸۰/۶ درصد)، اردبیل (۸۰/۹ درصد) و لرستان (۸۲/۳ درصد) کمترین نسبت ارزش چک‌های وصولی به کل ارزش چک‌های مبادله شده در استان را به خود اختصاص داده‌اند. (جدول شماره ۳)

چک‌های برگشتی

در مهرماه ۱۴۰۲، در کل کشور بیش از ۶۶۱ هزار فقره چک به ارزشی حدود ۶۲۲ هزار میلیارد ریال برگشت داده شده است که نسبت به ماه قبل از نظر تعداد و مبلغ به ترتیب ۳/۲ درصد و ۲/۰ درصد افزایش نشان می‌دهد (جداول شماره ۱ و ۷).

در ماه مذکور از کل تعداد و مبلغ چک‌های مبادله شده به ترتیب ۸/۳ درصد و ۱۲/۳ درصد برگشت داده شده است. درصد تعداد و مبلغ چک‌های برگشت داده شده در شهریورماه ۱۴۰۲ به ترتیب معادل ۸/۶ درصد و ۱۲/۹ درصد و در مهرماه سال ۱۴۰۱ به ترتیب برابر ۷/۶ درصد و ۱۱/۱ درصد بوده است (جداول شماره ۳ و ۶).

در ماه مورد گزارش در استان تهران حدود ۲۰۶ هزار فقره چک به ارزشی بیش از ۲۷۵ هزار میلیارد ریال برگشت داده شد که از نظر تعداد ۸/۱ درصد و از نظر ارزش ۱۱/۱ درصد از کل چک‌های مبادله‌ای برگشت داده شده است (جداول شماره ۱ و ۳).

در ماه مذکور در بین سایر استان‌های کشور، بیشترین نسبت تعداد چک‌های برگشتی به کل چک‌های مبادله‌ای در استان، به ترتیب به استان‌های کهگیلویه و بویراحمد (۱۱/۵ درصد)، کردستان و لرستان (هر کدام ۱۰/۱ درصد) و آذربایجان غربی (۱۰/۰ درصد) اختصاص یافته است و استان‌های گیلان (۶/۱ درصد)، خوزستان (۶/۸ درصد) و قم و کرمانشاه (هر کدام ۷/۱ درصد) پایین‌ترین نسبت تعداد چک‌های برگشتی به کل تعداد چک‌های مبادله شده در استان را به خود اختصاص داده‌اند.

در ماه مورد بررسی در بین سایر استان‌های کشور، بیشترین نسبت ارزش چک‌های برگشتی به کل ارزش چک‌های مبادله شده در استان، به ترتیب به استان‌های خراسان شمالی (۱۹/۴ درصد)، اردبیل (۱۹/۱ درصد) و لرستان (۱۷/۷ درصد) اختصاص یافته است و استان‌های گیلان (۹/۶ درصد)، خوزستان و هرمزگان (هر کدام ۱۱/۴ درصد) و کرمانشاه (۱۱/۹ درصد) کمترین نسبت ارزش چک‌های برگشتی به کل ارزش چک‌های مبادله شده در استان را به خود اختصاص داده‌اند. (جدول شماره ۳)

چک‌های برگشتی به تفکیک علل

در مهرماه ۱۴۰۲، در کل کشور حدود ۶۴۵ هزار فقره چک به ارزشی حدود ۶۰۱ هزار میلیارد ریال به دلایل کسری یا فقدان موجودی برگشت داده شده است. در واقع در کل کشور از نظر تعداد ۹۷/۵ درصد و از نظر ارزش ۹۶/۷ درصد از کل چک‌های برگشتی به دلایل کسری یا فقدان موجودی بوده است.

در ماه مورد بررسی در استان تهران حدود ۲۰۰ هزار فقره چک به ارزشی حدود ۲۶۷ هزار میلیارد ریال به دلایل کسری یا فقدان موجودی برگشت داده شده است. در واقع در استان تهران از نظر تعداد ۹۷/۱ درصد و از نظر ارزش ۹۷/۰ درصد از کل چک‌های برگشتی به دلایل کسری یا فقدان موجودی بوده است. (جداول شماره ۴ و ۵)

در ماه مورد بررسی در بین سایر استان‌های کشور، بیشترین نسبت تعداد چک‌های برگشتی به دلایل کسری یا فقدان موجودی به کل تعداد چک‌های برگشتی در استان، به ترتیب به استان‌های اصفهان (۹۸/۵ درصد)، چهارمحال و بختیاری، خراسان شمالی و یزد (هر کدام ۹۸/۳ درصد) و خراسان جنوبی (۹۸/۲ درصد) اختصاص یافته است و استان‌های سیستان و بلوچستان (۹۵/۱ درصد)، کرمانشاه (۹۶/۱ درصد) و کهگیلویه و بویراحمد (۹۶/۸ درصد) کمترین نسبت تعداد چک‌های برگشتی به دلایل کسری یا فقدان موجودی به کل تعداد چک‌های برگشتی در استان را به خود اختصاص داده است.

در ماه مذکور در بین سایر استان‌های کشور، بیشترین نسبت ارزش چک‌های برگشتی به دلایل کسری یا فقدان موجودی به کل ارزش چک‌های برگشتی در استان، به ترتیب به استان‌های ایلام (۹۹/۴ درصد)، خراسان شمالی (۹۹/۳ درصد) و زنجان و لرستان (هر کدام ۹۹/۰ درصد) اختصاص یافته است و استان‌های قم (۸۲/۵ درصد)، البرز (۸۶/۴ درصد) و کرمان (۹۰/۶ درصد) کمترین نسبت ارزش چک‌های برگشتی به دلایل کسری یا فقدان موجودی به کل ارزش چک‌های برگشتی در استان را به خود اختصاص داده است. (جدول شماره ۵)

چک‌های رمزدار وصولی

در مهرماه ۱۴۰۲، در کل کشور بیش از ۳۳۷ هزار فقره چک رمزدار به ارزشی حدود ۱۴۶۸ هزار میلیارد ریال وصول شد که نسبت به ماه قبل از نظر تعداد و مبلغ به ترتیب ۱۴/۸ درصد و ۱۵/۶ درصد افزایش داشته است (جدول شماره ۹ و ۱۰).

در ماه مورد بررسی در استان تهران بیش از ۱۰۷ هزار فقره چک رمزدار به ارزشی حدود ۸۳۷ هزار میلیارد ریال وصول شد.

در ماه مذکور ۵۰/۱ درصد از تعداد چک‌های رمزدار وصولی در سه استان تهران (۳۱/۸ درصد)، اصفهان (۹/۲ درصد) و خراسان رضوی (۹/۱ درصد) وصول شده است که بیشترین سهم را در مقایسه با سایر استان‌ها دارا بوده‌اند.

همچنین ۷۰/۶ درصد از ارزش چک‌های مورد اشاره، در استان‌های تهران (۵۷/۰ درصد)، خراسان رضوی (۷/۰ درصد) و اصفهان (۶/۶ درصد) وصول شده است. (جدول شماره ۹)

چک‌های وصولی بر حسب عادی و رمزدار

در مهرماه ۱۴۰۲، در کل کشور بالغ بر ۷/۶ میلیون فقره چک وصول شد که از این تعداد بیش از ۷/۳ میلیون فقره عادی و بالغ بر ۰/۳ میلیون فقره رمزدار بوده است. بر این اساس در کل کشور ۹۵/۶ درصد از کل تعداد چک‌های وصولی، عادی و ۴/۴ درصد رمزدار بوده است (جدول شماره ۱۱).

در ماه مورد بررسی در کل کشور بیش از ۵۹۰۴ هزار میلیارد ریال چک وصول شد که حدود ۴۴۳۷ هزار میلیارد ریال آن چک عادی و بالغ بر ۱۴۶۷ هزار میلیارد ریال چک رمزدار می‌باشد. به عبارتی در کل کشور ۷۵/۱ درصد از کل ارزش چک‌های وصولی، عادی و ۲۴/۹ درصد رمزدار بوده است (جدول شماره ۱۲).

جدول شماره ۱
تعداد و مبلغ چک‌های مبادله‌ای، وصولی و برگشتی به تفکیک استان
مهرماه ۱۴۰۲

تعداد: صد فقره
مبلغ: میلیارد ریال

| نام استان | مبادله‌ای | | وصولی | | برگشتی | |
|---------------------|-----------|---------|-------|---------|--------|--------|
| | تعداد | مبلغ | تعداد | مبلغ | تعداد | مبلغ |
| کل کشور | ۷۹۸۵۰ | ۵۰۵۸۱۴۴ | ۷۳۲۳۸ | ۴۴۳۶۵۶۷ | ۶۶۱۲ | ۶۲۱۵۷۷ |
| آذربایجان شرقی | ۵۴۶۱ | ۲۳۱۷۶۵ | ۴۹۵۲ | ۲۰۱۳۳۰ | ۵۰۹ | ۳۰۴۳۵ |
| آذربایجان غربی | ۲۲۴۴ | ۱۰۰۰۵۴ | ۲۰۲۰ | ۸۴۹۸۴ | ۲۲۴ | ۱۵۰۷۰ |
| اردبیل | ۱۲۱۳ | ۴۴۲۰۱ | ۱۰۹۶ | ۳۵۷۷۴ | ۱۱۷ | ۸۴۲۷ |
| اصفهان | ۸۳۶۳ | ۳۸۴۳۵۳ | ۷۶۲۴ | ۳۳۳۳۳۴ | ۷۳۹ | ۵۱۰۱۹ |
| البرز | ۲۳۵۹ | ۲۰۲۰۵۴ | ۲۱۷۷ | ۱۷۵۷۸۹ | ۱۸۲ | ۲۶۲۶۵ |
| ایلام | ۶۵ | ۲۸۹۰ | ۶۰ | ۲۵۲۳ | ۵ | ۳۶۷ |
| بوشهر | ۴۰۱ | ۲۲۸۰۷ | ۳۷۰ | ۱۹۹۲۲ | ۳۱ | ۲۸۸۵ |
| تهران | ۲۵۳۳۴ | ۲۴۷۴۵۱۲ | ۲۳۲۷۶ | ۲۱۹۹۴۷۶ | ۲۰۵۸ | ۲۷۵۰۳۶ |
| چهارمحال و بختیاری | ۴۶۴ | ۲۳۴۵۹ | ۴۲۰ | ۱۹۶۱۱ | ۴۴ | ۳۸۴۸ |
| خراسان جنوبی | ۴۶۷ | ۱۳۶۰۲ | ۴۳۰ | ۱۱۶۲۶ | ۳۷ | ۱۹۷۶ |
| خراسان رضوی | ۵۶۷۵ | ۲۷۲۱۶۳ | ۵۲۰۸ | ۲۳۶۵۴۹ | ۴۶۷ | ۳۵۶۱۴ |
| خراسان شمالی | ۱۹۲ | ۹۳۶۲ | ۱۷۴ | ۷۵۴۹ | ۱۸ | ۱۸۱۳ |
| خوزستان | ۱۱۱۹ | ۶۴۰۰۳ | ۱۰۴۳ | ۵۶۷۲۶ | ۷۶ | ۷۲۷۷ |
| زنجان | ۸۴۷ | ۵۰۵۲۱ | ۷۷۲ | ۴۴۲۸۳ | ۷۵ | ۶۲۳۸ |
| سمنان | ۷۸۰ | ۳۹۶۱۱ | ۷۱۶ | ۳۳۹۴۱ | ۶۴ | ۵۶۷۰ |
| سیستان و بلوچستان | ۱۸۲ | ۹۸۴۲ | ۱۶۶ | ۸۴۷۴ | ۱۶ | ۱۳۶۸ |
| فارس | ۲۴۸۰ | ۱۵۶۳۰۳ | ۲۲۸۶ | ۱۳۷۲۸۳ | ۱۹۴ | ۱۹۰۲۰ |
| قزوین | ۱۳۹۷ | ۷۶۹۵۵ | ۱۲۸۶ | ۶۶۶۳۵ | ۱۱۱ | ۱۰۳۲۰ |
| قم | ۲۶۴۵ | ۷۹۱۳۰ | ۲۴۵۶ | ۶۷۷۵۱ | ۱۸۹ | ۱۱۳۷۹ |
| کردستان | ۶۳۶ | ۲۹۰۵۲ | ۵۷۲ | ۲۴۱۴۴ | ۶۴ | ۴۹۰۸ |
| کرمان | ۱۷۷۰ | ۶۹۸۲۸ | ۱۶۳۴ | ۵۹۶۱۷ | ۱۳۶ | ۱۰۲۱۱ |
| کرمانشاه | ۴۶۸ | ۲۳۹۳۶ | ۴۳۵ | ۲۱۰۹۷ | ۳۳ | ۲۸۳۹ |
| کهگیلویه و بویراحمد | ۷۸ | ۳۴۷۰ | ۶۹ | ۲۸۹۹ | ۹ | ۵۷۱ |
| گلستان | ۸۵۶ | ۴۳۳۰۶ | ۷۹۴ | ۳۷۹۵۵ | ۶۲ | ۵۳۵۱ |
| گیلان | ۲۳۶۹ | ۱۰۹۱۹۲ | ۲۲۲۴ | ۹۸۷۴۹ | ۱۴۵ | ۱۰۴۴۳ |
| لرستان | ۳۴۶ | ۱۷۶۳۷ | ۳۱۱ | ۱۴۵۲۳ | ۳۵ | ۳۱۱۴ |
| مازندران | ۴۲۲۴ | ۲۰۷۸۷۸ | ۳۸۹۶ | ۱۷۹۵۲۰ | ۳۲۸ | ۲۸۳۵۸ |
| مرکزی | ۱۳۱۶ | ۷۸۶۲۲ | ۱۲۰۴ | ۶۸۶۶۵ | ۱۱۲ | ۹۹۵۷ |
| هرمزگان | ۴۲۵ | ۳۳۰۲۱ | ۳۹۲ | ۲۹۲۵۲ | ۳۳ | ۳۷۶۹ |
| همدان | ۱۱۹۵ | ۴۸۷۰۱ | ۱۰۸۵ | ۴۱۹۰۱ | ۱۱۰ | ۶۸۰۰ |
| یزد | ۴۴۸۰ | ۱۳۵۹۱۳ | ۴۰۹۰ | ۱۱۴۶۸۵ | ۳۹۰ | ۲۱۲۲۸ |

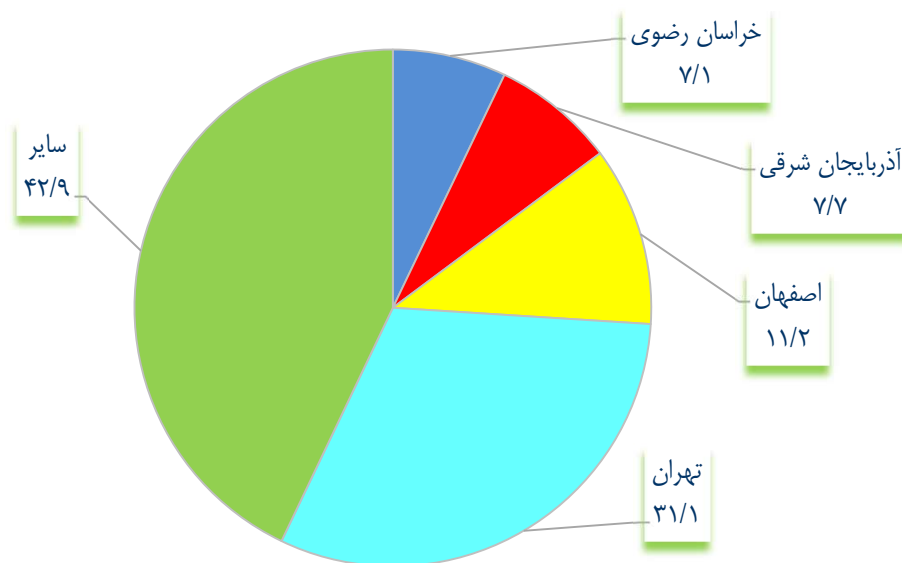
جدول شماره ۲

درصد توزیع تعداد و مبلغ چک‌های مبادله‌ای، وصولی و برگشتی بر حسب استان

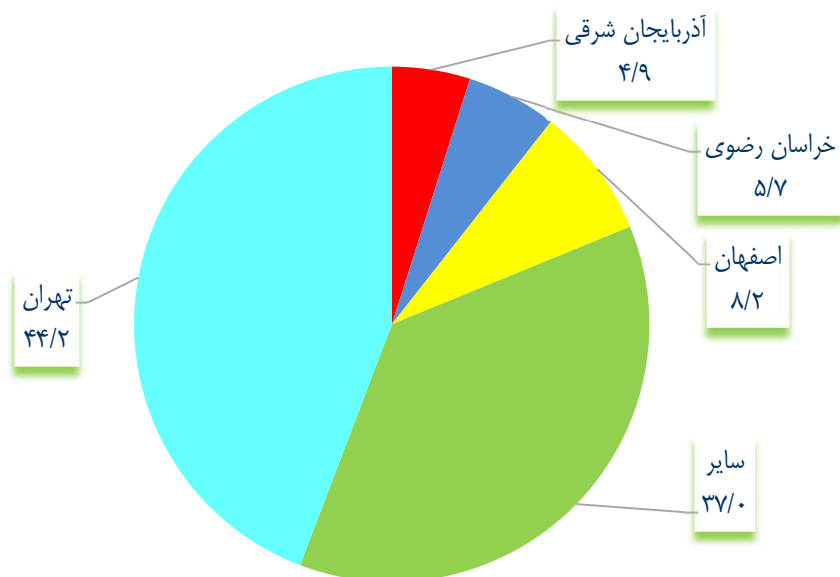
مهرماه ۱۴۰۲

| برگشتی | | وصولی | | مبادله‌ای | | نام استان |
|--------|-------|-------|-------|-----------|-------|---------------------|
| مبلغ | تعداد | مبلغ | تعداد | مبلغ | تعداد | |
| ۱۰۰/۰ | ۱۰۰/۰ | ۱۰۰/۰ | ۱۰۰/۰ | ۱۰۰/۰ | ۱۰۰/۰ | کل کشور |
| ۴/۹ | ۷/۷ | ۴/۵ | ۶/۸ | ۴/۶ | ۶/۸ | آذربایجان شرقی |
| ۲/۴ | ۳/۴ | ۱/۹ | ۲/۸ | ۲/۰ | ۲/۸ | آذربایجان غربی |
| ۱/۴ | ۱/۸ | ۰/۸ | ۱/۵ | ۰/۹ | ۱/۵ | اردبیل |
| ۸/۲ | ۱۱/۲ | ۷/۵ | ۱۰/۴ | ۷/۶ | ۱۰/۵ | اصفهان |
| ۴/۲ | ۲/۸ | ۴/۰ | ۳/۰ | ۴/۰ | ۳/۰ | البرز |
| ۰/۱ | ۰/۱ | ۰/۱ | ۰/۱ | ۰/۱ | ۰/۱ | ایلام |
| ۰/۵ | ۰/۵ | ۰/۴ | ۰/۵ | ۰/۵ | ۰/۵ | بوشهر |
| ۴۴/۲ | ۳۱/۱ | ۴۹/۶ | ۳۱/۸ | ۴۸/۹ | ۳۱/۷ | تهران |
| ۰/۶ | ۰/۷ | ۰/۴ | ۰/۶ | ۰/۵ | ۰/۶ | چهارمحال و بختیاری |
| ۰/۳ | ۰/۶ | ۰/۳ | ۰/۶ | ۰/۳ | ۰/۶ | خراسان جنوبی |
| ۵/۷ | ۷/۱ | ۵/۳ | ۷/۱ | ۵/۴ | ۷/۱ | خراسان رضوی |
| ۰/۳ | ۰/۳ | ۰/۲ | ۰/۲ | ۰/۲ | ۰/۲ | خراسان شمالی |
| ۱/۲ | ۱/۱ | ۱/۳ | ۱/۴ | ۱/۳ | ۱/۴ | خوزستان |
| ۱/۰ | ۱/۱ | ۱/۰ | ۱/۱ | ۱/۰ | ۱/۱ | زنجان |
| ۰/۹ | ۱/۰ | ۰/۸ | ۱/۰ | ۰/۸ | ۱/۰ | سمنان |
| ۰/۲ | ۰/۲ | ۰/۲ | ۰/۲ | ۰/۲ | ۰/۲ | سیستان و بلوچستان |
| ۳/۱ | ۲/۹ | ۳/۱ | ۳/۱ | ۳/۱ | ۳/۱ | فارس |
| ۱/۷ | ۱/۷ | ۱/۵ | ۱/۸ | ۱/۵ | ۱/۷ | قزوین |
| ۱/۸ | ۲/۹ | ۱/۵ | ۳/۴ | ۱/۶ | ۳/۳ | قم |
| ۰/۸ | ۱/۰ | ۰/۵ | ۰/۸ | ۰/۶ | ۰/۸ | کردستان |
| ۱/۶ | ۲/۱ | ۱/۳ | ۲/۲ | ۱/۴ | ۲/۲ | کرمان |
| ۰/۵ | ۰/۵ | ۰/۵ | ۰/۶ | ۰/۵ | ۰/۶ | کرمانشاه |
| ۰/۱ | ۰/۱ | ۰/۱ | ۰/۱ | ۰/۱ | ۰/۱ | کهگیلویه و بویراحمد |
| ۰/۹ | ۰/۹ | ۰/۹ | ۱/۱ | ۰/۹ | ۱/۱ | گلستان |
| ۱/۷ | ۲/۲ | ۲/۲ | ۳/۰ | ۲/۲ | ۳/۰ | گیلان |
| ۰/۵ | ۰/۵ | ۰/۳ | ۰/۴ | ۰/۳ | ۰/۴ | لرستان |
| ۴/۶ | ۵/۰ | ۴/۰ | ۵/۳ | ۴/۱ | ۵/۳ | مازندران |
| ۱/۶ | ۱/۷ | ۱/۵ | ۱/۶ | ۱/۶ | ۱/۶ | مرکزی |
| ۰/۶ | ۰/۵ | ۰/۷ | ۰/۵ | ۰/۷ | ۰/۵ | هرمزگان |
| ۱/۱ | ۱/۷ | ۰/۹ | ۱/۵ | ۱/۰ | ۱/۵ | همدان |
| ۳/۴ | ۵/۹ | ۲/۶ | ۵/۶ | ۲/۷ | ۵/۶ | یزد |

نمودار شماره ۱
 درصد توزیع تعداد چک‌های برگشتی بر حسب استان
 مهرماه ۱۴۰۲



نمودار شماره ۲
 درصد توزیع مبلغ چک‌های برگشتی بر حسب استان
 مهرماه ۱۴۰۲



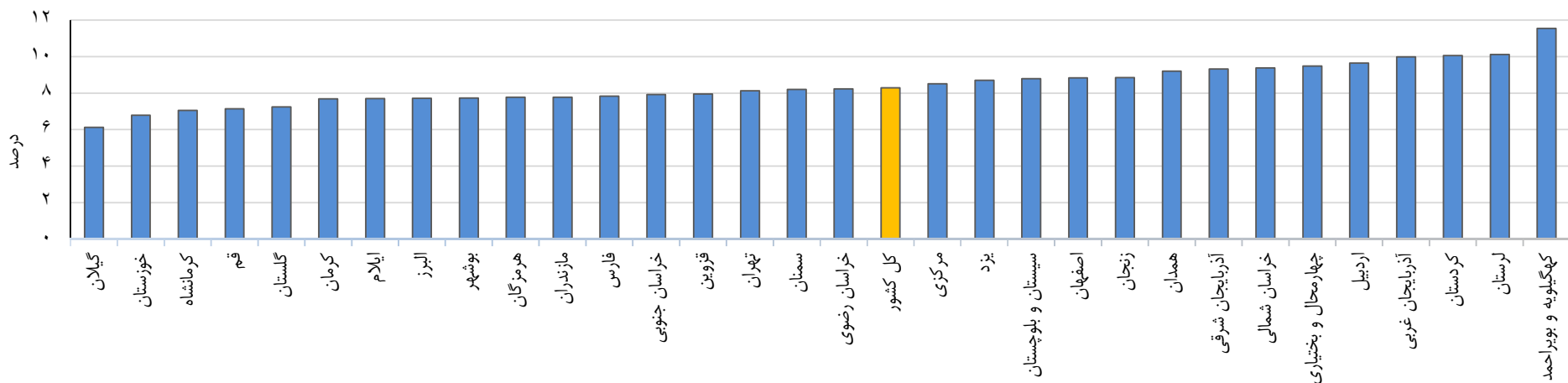
جدول شماره ۳

درصد توزیع تعداد و مبلغ چک‌های مبادله‌ای بر حسب وصولی و برگشتی به تفکیک استان

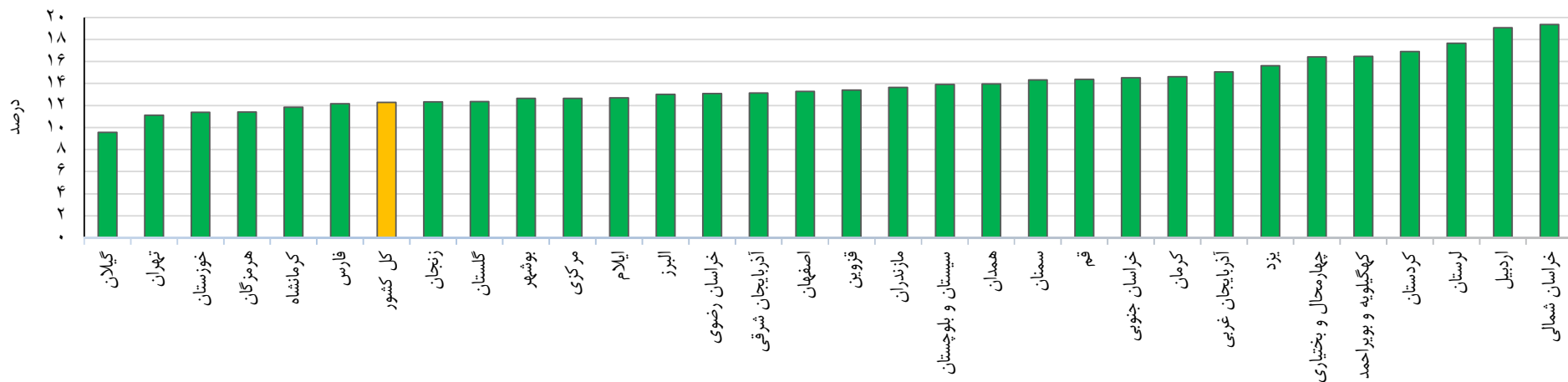
مهرماه ۱۴۰۲

| مبلغ | | تعداد | | نام استان |
|--------|-------|--------|-------|---------------------|
| برگشتی | وصولی | برگشتی | وصولی | |
| ۱۲/۳ | ۸۷/۷ | ۸/۳ | ۹۱/۷ | کل کشور |
| ۱۳/۱ | ۸۶/۹ | ۹/۳ | ۹۰/۷ | آذربایجان شرقی |
| ۱۵/۱ | ۸۴/۹ | ۱۰/۰ | ۹۰/۰ | آذربایجان غربی |
| ۱۹/۱ | ۸۰/۹ | ۹/۶ | ۹۰/۴ | اردبیل |
| ۱۳/۳ | ۸۶/۷ | ۸/۸ | ۹۱/۲ | اصفهان |
| ۱۳/۰ | ۸۷/۰ | ۷/۷ | ۹۲/۳ | البرز |
| ۱۲/۷ | ۸۷/۳ | ۷/۷ | ۹۲/۳ | ایلام |
| ۱۲/۶ | ۸۷/۴ | ۷/۷ | ۹۲/۳ | بوشهر |
| ۱۱/۱ | ۸۸/۹ | ۸/۱ | ۹۱/۹ | تهران |
| ۱۶/۴ | ۸۳/۶ | ۹/۵ | ۹۰/۵ | چهارمحال و بختیاری |
| ۱۴/۵ | ۸۵/۵ | ۷/۹ | ۹۲/۱ | خراسان جنوبی |
| ۱۳/۱ | ۸۶/۹ | ۸/۲ | ۹۱/۸ | خراسان رضوی |
| ۱۹/۴ | ۸۰/۶ | ۹/۴ | ۹۰/۶ | خراسان شمالی |
| ۱۱/۴ | ۸۸/۶ | ۶/۸ | ۹۳/۲ | خوزستان |
| ۱۲/۳ | ۸۷/۷ | ۸/۹ | ۹۱/۱ | زنجان |
| ۱۴/۳ | ۸۵/۷ | ۸/۲ | ۹۱/۸ | سمنان |
| ۱۳/۹ | ۸۶/۱ | ۸/۸ | ۹۱/۲ | سیستان و بلوچستان |
| ۱۲/۲ | ۸۷/۸ | ۷/۸ | ۹۲/۲ | فارس |
| ۱۳/۴ | ۸۶/۶ | ۷/۹ | ۹۲/۱ | قزوین |
| ۱۴/۴ | ۸۵/۶ | ۷/۱ | ۹۲/۹ | قم |
| ۱۶/۹ | ۸۳/۱ | ۱۰/۱ | ۸۹/۹ | کردستان |
| ۱۴/۶ | ۸۵/۴ | ۷/۷ | ۹۲/۳ | کرمان |
| ۱۱/۹ | ۸۸/۱ | ۷/۱ | ۹۲/۹ | کرمانشاه |
| ۱۶/۵ | ۸۳/۵ | ۱۱/۵ | ۸۸/۵ | کهگیلویه و بویراحمد |
| ۱۲/۴ | ۸۷/۶ | ۷/۲ | ۹۲/۸ | گلستان |
| ۹/۶ | ۹۰/۴ | ۶/۱ | ۹۳/۹ | گیلان |
| ۱۷/۷ | ۸۲/۳ | ۱۰/۱ | ۸۹/۹ | لرستان |
| ۱۳/۶ | ۸۶/۴ | ۷/۸ | ۹۲/۲ | مازندران |
| ۱۲/۷ | ۸۷/۳ | ۸/۵ | ۹۱/۵ | مرکزی |
| ۱۱/۴ | ۸۸/۶ | ۷/۸ | ۹۲/۲ | هرمزگان |
| ۱۴/۰ | ۸۶/۰ | ۹/۲ | ۹۰/۸ | همدان |
| ۱۵/۶ | ۸۴/۴ | ۸/۷ | ۹۱/۳ | یزد |

نمودار شماره ۳
نسبت تعداد چک‌های برگشتی به مبادله‌ای به تفکیک استان
مهرماه ۱۴۰۲



نمودار شماره ۴
نسبت مبلغ چک‌های برگشتی به مبادله‌ای به تفکیک استان
مهرماه ۱۴۰۲



جدول شماره ۴

تعداد و مبلغ چک‌های برگشتی بر حسب علل برگشت به تفکیک استان

مهرماه ۱۴۰۲

تعداد: صد فقره

مبلغ: میلیارد ریال

| مبلغ | | | تعداد | | | نام استان |
|--------|-----------------------|----------------------|-------|-----------------------|----------------------|---------------------|
| جمع | سایر علل ^۱ | کسری یا فقدان موجودی | جمع | سایر علل ^۱ | کسری یا فقدان موجودی | |
| ۶۲۱۵۷۷ | ۲۰۷۰۹ | ۶۰۰۸۶۸ | ۶۶۱۲ | ۱۶۴ | ۶۴۴۸ | کل کشور |
| ۳۰۴۳۵ | ۸۰۶ | ۲۹۶۲۹ | ۵۰۹ | ۱۶ | ۴۹۳ | آذربایجان شرقی |
| ۱۵۰۷۰ | ۲۲۹ | ۱۴۸۴۱ | ۲۲۴ | ۵ | ۲۱۹ | آذربایجان غربی |
| ۸۴۲۷ | ۱۴۹ | ۸۲۷۸ | ۱۱۷ | ۳ | ۱۱۴ | اردبیل |
| ۵۱۰۱۹ | ۶۳۲ | ۵۰۳۸۷ | ۷۳۹ | ۱۱ | ۷۲۸ | اصفهان |
| ۲۶۲۶۵ | ۳۵۷۰ | ۲۲۶۹۵ | ۱۸۲ | ۶ | ۱۷۶ | البرز |
| ۳۶۷ | ۲ | ۳۶۵ | ۵ | * | ۵ | ایلام |
| ۲۸۸۵ | ۵۱ | ۲۸۳۴ | ۳۱ | ۱ | ۳۰ | بوشهر |
| ۲۷۵۰۳۶ | ۸۱۴۰ | ۲۶۶۸۹۶ | ۲۰۵۸ | ۶۰ | ۱۹۹۸ | تهران |
| ۳۸۴۸ | ۴۲ | ۳۸۰۶ | ۴۴ | ۱ | ۴۳ | چهارمحال و بختیاری |
| ۱۹۷۶ | ۲۳ | ۱۹۵۳ | ۳۷ | ۱ | ۳۶ | خراسان جنوبی |
| ۳۵۶۱۴ | ۶۳۹ | ۳۴۹۷۵ | ۴۶۷ | ۱۴ | ۴۵۳ | خراسان رضوی |
| ۱۸۱۳ | ۱۴ | ۱۷۹۹ | ۱۸ | * | ۱۸ | خراسان شمالی |
| ۷۲۷۷ | ۵۴۴ | ۶۷۳۳ | ۷۶ | ۲ | ۷۴ | خوزستان |
| ۶۲۳۸ | ۶۰ | ۶۱۷۸ | ۷۵ | ۱ | ۷۴ | زنجان |
| ۵۶۷۰ | ۱۷۲ | ۵۴۹۸ | ۶۴ | ۱ | ۶۳ | سمنان |
| ۱۳۶۸ | ۶۸ | ۱۳۰۰ | ۱۶ | ۱ | ۱۵ | سیستان و بلوچستان |
| ۱۹۰۲۰ | ۲۳۷ | ۱۸۷۸۳ | ۱۹۴ | ۴ | ۱۹۰ | فارس |
| ۱۰۳۲۰ | ۱۵۰ | ۱۰۱۷۰ | ۱۱۱ | ۳ | ۱۰۸ | قزوین |
| ۱۱۳۷۹ | ۱۹۹۴ | ۹۳۸۵ | ۱۸۹ | ۵ | ۱۸۴ | قم |
| ۴۹۰۸ | ۱۰۵ | ۴۸۰۳ | ۶۴ | ۱ | ۶۳ | کردستان |
| ۱۰۲۱۱ | ۹۶۰ | ۹۲۵۱ | ۱۳۶ | ۳ | ۱۳۳ | کرمان |
| ۲۸۳۹ | ۱۳۵ | ۲۷۰۴ | ۳۳ | ۱ | ۳۲ | کرمانشاه |
| ۵۷۱ | ۱۵ | ۵۵۶ | ۹ | * | ۹ | کهگیلویه و بویراحمد |
| ۵۳۵۱ | ۱۰۳ | ۵۲۴۸ | ۶۲ | ۱ | ۶۱ | گلستان |
| ۱۰۴۴۳ | ۱۸۷ | ۱۰۲۵۶ | ۱۴۵ | ۳ | ۱۴۲ | گیلان |
| ۳۱۱۴ | ۳۱ | ۳۰۸۳ | ۳۵ | ۱ | ۳۴ | لرستان |
| ۲۸۳۵۸ | ۵۵۱ | ۲۷۸۰۷ | ۳۲۸ | ۶ | ۳۲۲ | مازندران |
| ۹۹۵۷ | ۵۳۱ | ۹۴۲۶ | ۱۱۲ | ۲ | ۱۱۰ | مرکزی |
| ۳۷۶۹ | ۴۱ | ۳۷۲۸ | ۳۳ | ۱ | ۳۲ | هرمزگان |
| ۶۸۰۰ | ۱۰۵ | ۶۶۹۵ | ۱۱۰ | ۳ | ۱۰۷ | همدان |
| ۲۱۲۲۸ | ۴۲۴ | ۲۰۸۰۴ | ۳۹۰ | ۷ | ۳۸۳ | یزد |

^۱ شامل موارد عدم تطابق امضاء، نقص امضاء، مغایرت تاریخ عددی و حروفی، مخدوش بودن امضا یا مندرجات چک، مغایرت مبلغ حروفی با عددی چک، مسدود بودن حساب مورد نظر و مسدود بودن چک با شماره سری و سریال مرتبط

جدول شماره ۵

درصد توزیع تعداد و مبلغ چک‌های برگشتی بر حسب علل برگشت به تفکیک استان

مهرماه ۱۴۰۲

| مبلغ | | تعداد | | نام استان |
|-----------------------|----------------------|-----------------------|----------------------|---------------------|
| سایر علل ^۱ | کسری یا فقدان موجودی | سایر علل ^۱ | کسری یا فقدان موجودی | |
| ۳/۳ | ۹۶/۷ | ۲/۵ | ۹۷/۵ | کل کشور |
| ۲/۶ | ۹۷/۴ | ۳/۱ | ۹۶/۹ | آذربایجان شرقی |
| ۱/۵ | ۹۸/۵ | ۲/۱ | ۹۷/۹ | آذربایجان غربی |
| ۱/۸ | ۹۸/۲ | ۲/۲ | ۹۷/۸ | اردبیل |
| ۱/۲ | ۹۸/۸ | ۱/۵ | ۹۸/۵ | اصفهان |
| ۱۳/۶ | ۸۶/۴ | ۳/۰ | ۹۷/۰ | البرز |
| ۰/۶ | ۹۹/۴ | ۲/۶ | ۹۷/۴ | ایلام |
| ۱/۸ | ۹۸/۲ | ۲/۴ | ۹۷/۶ | بوشهر |
| ۳/۰ | ۹۷/۰ | ۲/۹ | ۹۷/۱ | تهران |
| ۱/۱ | ۹۸/۹ | ۱/۷ | ۹۸/۳ | چهارمحال و بختیاری |
| ۱/۲ | ۹۸/۸ | ۱/۸ | ۹۸/۲ | خراسان جنوبی |
| ۱/۸ | ۹۸/۲ | ۳/۱ | ۹۶/۹ | خراسان رضوی |
| ۰/۷ | ۹۹/۳ | ۱/۷ | ۹۸/۳ | خراسان شمالی |
| ۷/۵ | ۹۲/۵ | ۲/۷ | ۹۷/۳ | خوزستان |
| ۱/۰ | ۹۹/۰ | ۱/۹ | ۹۸/۱ | زنجان |
| ۳/۰ | ۹۷/۰ | ۲/۳ | ۹۷/۷ | سمنان |
| ۵/۰ | ۹۵/۰ | ۴/۹ | ۹۵/۱ | سیستان و بلوچستان |
| ۱/۲ | ۹۸/۸ | ۲/۰ | ۹۸/۰ | فارس |
| ۱/۵ | ۹۸/۵ | ۲/۶ | ۹۷/۴ | قزوین |
| ۱۷/۵ | ۸۲/۵ | ۲/۶ | ۹۷/۴ | قم |
| ۲/۱ | ۹۷/۹ | ۱/۹ | ۹۸/۱ | کردستان |
| ۹/۴ | ۹۰/۶ | ۲/۴ | ۹۷/۶ | کرمان |
| ۴/۷ | ۹۵/۳ | ۳/۹ | ۹۶/۱ | کرمانشاه |
| ۲/۶ | ۹۷/۴ | ۳/۲ | ۹۶/۸ | کهگیلویه و بویراحمد |
| ۱/۹ | ۹۸/۱ | ۲/۳ | ۹۷/۷ | گلستان |
| ۱/۸ | ۹۸/۲ | ۲/۴ | ۹۷/۶ | گیلان |
| ۱/۰ | ۹۹/۰ | ۲/۰ | ۹۸/۰ | لرستان |
| ۱/۹ | ۹۸/۱ | ۲/۰ | ۹۸/۰ | مازندران |
| ۵/۳ | ۹۴/۷ | ۲/۲ | ۹۷/۸ | مرکزی |
| ۱/۱ | ۹۸/۹ | ۲/۵ | ۹۷/۵ | هرمزگان |
| ۱/۵ | ۹۸/۵ | ۲/۵ | ۹۷/۵ | همدان |
| ۲/۰ | ۹۸/۰ | ۱/۷ | ۹۸/۳ | یزد |

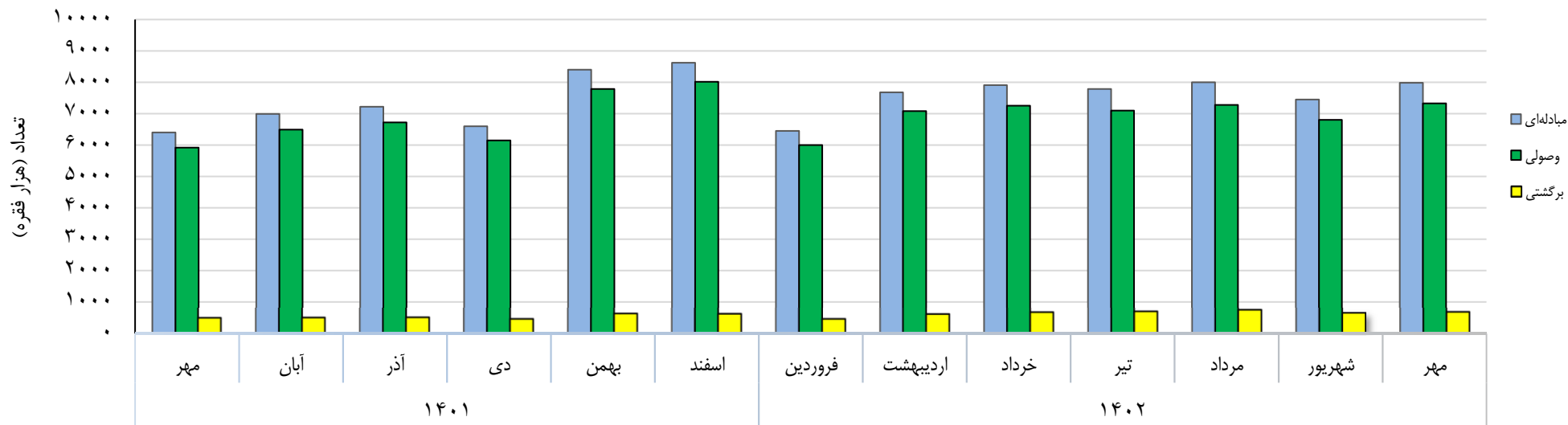
^۱ به زیرنویس صفحه قبل رجوع شود

جدول شماره ۶
تعداد و مبلغ چک‌های عادی و رمزار در کل کشور

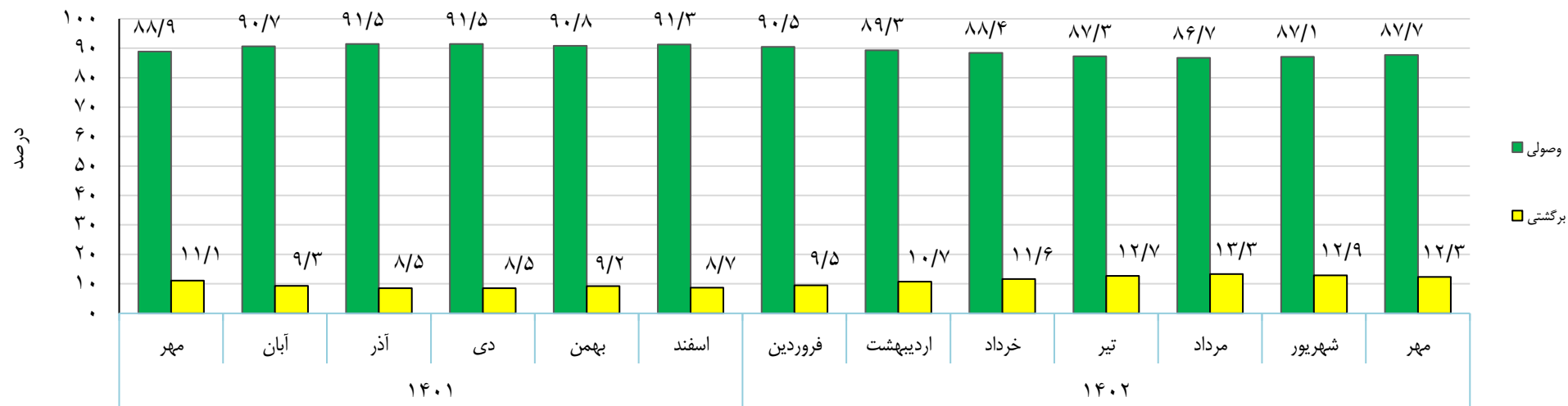
تعداد: صد فقره
مبلغ: میلیارد ریال

| چک‌های رمزار | | | | | | چک‌های عادی | | | | | | | | | | دوره |
|--------------|-------|----------|--------|-----------|--------|--|-------|---|-------|---------|--------|----------|--------|-----------|---------|----------|
| عودتی | | وصولی | | مبادله‌ای | | نسبت چک‌های برگشتی به مبادله‌ای(درصد) | | نسبت چک‌های وصولی به مبادله‌ای(درصد) | | برگشتی | | وصولی | | مبادله‌ای | | |
| مبلغ | تعداد | مبلغ | تعداد | مبلغ | تعداد | مبلغ | تعداد | مبلغ | تعداد | مبلغ | تعداد | مبلغ | تعداد | مبلغ | تعداد | |
| ۳۵۵۸۰۲۶۴ | ۱۶۷۸ | ۱۱۱۸۳۴۵۰ | ۱۰۷۰۴۴ | ۴۶۷۶۳۷۱۴ | ۱۰۸۷۲۲ | ۲۲/۲ | ۱۴/۹ | ۷۷/۸ | ۸۵/۱ | ۱۳۵۹۴۴۹ | ۱۶۸۴۸۷ | ۴۷۷۴۳۸۸ | ۹۶۵۹۹۰ | ۶۱۳۳۸۳۷ | ۱۱۳۴۴۷۷ | سال ۱۳۹۵ |
| ۶۹۳۹۷۲ | ۸۱۸ | ۱۵۳۲۵۲۱۲ | ۹۱۵۸۶ | ۱۶۰۱۹۱۸۴ | ۹۳۴۰۴ | ۲۱/۵ | ۱۵/۴ | ۷۸/۵ | ۸۴/۶ | ۱۶۱۲۲۳۸ | ۱۷۳۹۲۱ | ۵۸۷۶۳۸۱ | ۹۵۶۶۵۷ | ۷۴۸۸۶۱۹ | ۱۱۳۰۵۷۸ | سال ۱۳۹۶ |
| ۷۹۶۳۳۷ | ۱۰۳۷ | ۳۰۴۲۷۲۹۳ | ۱۲۴۷۰۱ | ۳۱۲۲۳۶۳۰ | ۱۲۵۷۳۸ | ۱۴/۵ | ۱۲/۷ | ۸۵/۵ | ۸۷/۳ | ۱۳۶۹۰۴۲ | ۱۲۳۲۸۴ | ۸۰۸۱۷۹۱ | ۸۴۹۲۵۲ | ۹۴۵۰۸۳۳ | ۹۷۲۵۳۶ | سال ۱۳۹۷ |
| ۱۸۲۳۰۹۸ | ۹۹۵ | ۱۸۹۷۱۱۰۳ | ۱۰۳۹۴۱ | ۲۰۷۹۴۲۰۱ | ۱۰۴۹۳۶ | ۱۱/۱ | ۹/۱ | ۸۸/۹ | ۹۰/۹ | ۱۲۸۳۵۶۱ | ۸۲۷۰۲ | ۱۰۲۷۷۰۲۱ | ۸۲۸۴۹۶ | ۱۱۵۶۰۵۸۲ | ۹۱۱۱۹۸ | سال ۱۳۹۸ |
| ۱۱۶۳۵۹۸ | ۸۸۹ | ۱۴۷۸۳۳۲۸ | ۷۶۴۱۶ | ۱۵۹۴۶۹۲۶ | ۷۷۳۰۵ | ۱۱/۳ | ۹/۸ | ۸۸/۷ | ۹۰/۲ | ۲۴۸۸۴۸۱ | ۹۹۷۰۷ | ۱۹۵۲۰۲۸۱ | ۹۲۰۲۱۳ | ۲۲۰۰۸۷۶۲ | ۱۰۱۹۹۲۰ | سال ۱۳۹۹ |
| ۶۸۸۰۸۳ | ۵۱۸ | ۱۹۶۹۸۲۲۷ | ۵۶۰۳۰ | ۲۰۳۸۶۳۱۰ | ۵۶۵۴۸ | ۱۲/۰ | ۹/۱ | ۸۸/۰ | ۹۰/۹ | ۳۲۹۶۶۱۹ | ۷۴۱۴۴ | ۲۴۲۴۷۸۱۸ | ۷۴۰۹۶۴ | ۲۷۵۴۴۴۳۷ | ۸۱۵۱۰۸ | سال ۱۴۰۰ |
| ۳۸۲۷۲۴ | ۴۲۱ | ۲۳۹۱۲۲۰۷ | ۵۰۱۰۶ | ۲۴۲۹۴۹۳۱ | ۵۰۵۲۷ | ۹/۹ | ۸/۱ | ۹۰/۱ | ۹۱/۹ | ۴۳۸۸۸۰۰ | ۶۶۵۷۷ | ۳۹۱۷۳۷۳۵ | ۷۵۹۰۵۳ | ۴۴۱۶۲۵۳۵ | ۸۲۵۶۳۰ | سال ۱۴۰۱ |
| سال ۱۴۰۱ | | | | | | | | | | | | | | | | |
| ۱۷۸۱۲ | ۳۲ | ۱۲۶۹۸۱۸ | ۳۶۵۵ | ۱۲۸۷۶۳۰ | ۳۶۸۷ | ۱۱/۱ | ۷/۶ | ۸۸/۹ | ۹۲/۴ | ۳۵۳۰۵۱ | ۴۸۴۲ | ۲۸۳۱۸۲۸ | ۵۹۱۴۰ | ۳۱۸۴۸۱۷۹ | ۶۳۹۸۲ | مهر |
| ۱۷۵۷۲ | ۳۷ | ۱۶۶۱۸۲۴ | ۴۱۸۶ | ۱۶۷۹۳۹۶ | ۴۲۲۳ | ۹/۳ | ۷/۱ | ۹۰/۷ | ۹۲/۹ | ۳۴۳۲۳۰ | ۴۹۵۸ | ۳۳۳۵۲۸۵ | ۶۴۹۳۹ | ۳۶۷۸۵۱۵ | ۶۹۸۹۷ | آبان |
| ۲۷۰۳۲ | ۳۵ | ۱۷۸۲۸۹۲ | ۴۲۵۶ | ۱۸۱۰۹۲۴ | ۴۲۹۱ | ۸/۵ | ۶/۹ | ۹۱/۵ | ۹۳/۱ | ۳۳۷۶۶۲ | ۴۹۸۹ | ۳۶۴۰۶۱۸ | ۶۷۱۸۳ | ۳۹۷۸۲۸۰ | ۷۲۱۷۲ | آذر |
| ۳۵۷۱۳ | ۳۵ | ۱۷۸۶۹۹۵ | ۴۰۴۰ | ۱۸۲۲۷۰۸ | ۴۰۷۵ | ۸/۵ | ۶/۸ | ۹۱/۵ | ۹۳/۲ | ۳۵۹۰۱۶ | ۴۵۰۳ | ۳۸۵۴۶۹۷ | ۶۱۴۶۲ | ۴۲۱۳۷۱۳ | ۶۵۹۶۵ | دی |
| ۴۱۹۳۸ | ۴۰ | ۱۹۸۰۴۶۷ | ۴۴۶۶ | ۲۰۲۲۴۰۵ | ۴۵۰۶ | ۹/۲ | ۷/۳ | ۹۰/۸ | ۹۲/۷ | ۴۶۹۶۵۵ | ۶۱۵۹ | ۴۶۱۵۰۳۲ | ۷۷۸۱۸ | ۵۰۸۴۶۸۷ | ۸۳۹۷۷ | بهمن |
| ۵۱۰۰۳ | ۵۱ | ۲۸۳۰۷۸۰ | ۵۷۴۹ | ۲۸۸۱۷۸۳ | ۵۸۰۰ | ۸/۷ | ۷/۰ | ۹۱/۳ | ۹۳/۰ | ۵۱۱۲۴۶ | ۶۰۷۳ | ۵۳۶۷۴۶۸ | ۸۰۱۳۹ | ۵۸۷۸۷۱۴ | ۸۶۲۱۲ | اسفند |
| سال ۱۴۰۲ | | | | | | | | | | | | | | | | |
| ۱۳۳۵۹ | ۲۳ | ۹۷۷۶۱۴ | ۲۴۴۱ | ۹۹۰۹۷۳ | ۲۴۶۴ | ۹/۵ | ۷/۰ | ۹۰/۵ | ۹۳/۰ | ۳۱۰۷۴۷ | ۴۵۰۶ | ۲۹۷۳۲۲۹ | ۵۹۹۷۵ | ۳۲۸۳۰۷۶ | ۶۴۴۸۱ | فروردین |
| ۲۹۰۵۷ | ۲۹ | ۱۵۵۹۰۷۲ | ۳۵۰۸ | ۱۵۸۱۱۲۹ | ۳۵۳۷ | ۱۰/۷ | ۷/۸ | ۸۹/۳ | ۹۲/۲ | ۵۱۳۳۹۹ | ۶۰۰۲ | ۴۳۰۰۴۲۱ | ۷۰۷۹۳ | ۴۸۱۳۸۲۰ | ۷۶۷۹۵ | اردیبهشت |
| ۳۰۶۲۴ | ۳۱ | ۱۴۸۱۷۳۳ | ۳۴۸۸ | ۱۵۱۲۳۵۷ | ۳۵۱۹ | ۱۱/۶ | ۸/۳ | ۸۸/۴ | ۹۱/۷ | ۵۸۴۷۵۷ | ۶۵۸۷ | ۴۴۵۱۰۱۱ | ۷۲۵۲۴ | ۵۰۳۵۷۶۸ | ۷۹۱۱۱ | خرداد |
| ۱۱۳۳۱ | ۳۱ | ۱۳۴۸۸۱۶ | ۳۲۹۰ | ۱۳۶۰۱۴۷ | ۳۳۲۱ | ۱۲/۷ | ۸/۸ | ۸۷/۳ | ۹۱/۲ | ۶۱۱۲۲۰ | ۶۸۰۹ | ۴۲۱۷۳۰۳ | ۷۰۹۹۷ | ۴۸۲۸۵۲۳ | ۷۷۸۰۶ | تیر |
| ۵۴۰۴۵۰ | ۳۴ | ۱۳۹۷۱۳۲ | ۳۳۵۵ | ۱۹۳۷۵۸۲ | ۳۲۸۹ | ۱۳/۳ | ۹/۱ | ۸۶/۷ | ۹۰/۹ | ۶۵۶۴۴۷ | ۷۳۶۷ | ۴۲۹۶۳۵۴ | ۷۲۷۲۷ | ۴۹۵۲۸۰۱ | ۷۹۹۹۴ | مرداد |
| ۳۴۳۰۷ | ۳۳ | ۱۲۶۹۱۳۳ | ۲۹۳۸ | ۱۳۰۳۴۴۰ | ۲۹۷۱ | ۱۲/۹ | ۸/۶ | ۸۷/۱ | ۹۱/۴ | ۶۰۹۶۳۱ | ۶۴۱۰ | ۴۱۱۱۸۵۴ | ۶۸۰۳۵ | ۴۷۲۱۴۸۵ | ۷۴۴۴۵ | شهریور |
| ۴۹۱۹۸ | ۳۶ | ۱۴۶۷۷۰۴ | ۳۳۷۲ | ۱۵۱۶۹۰۲ | ۳۴۰۸ | ۱۲/۳ | ۸/۳ | ۸۷/۷ | ۹۱/۷ | ۶۲۱۵۷۷ | ۶۶۱۲ | ۴۴۳۶۵۶۷ | ۷۳۳۳۸ | ۵۰۵۸۱۴۴ | ۷۹۸۵۰ | مهر |

نمودار شماره ۵
تعداد چک‌های مبادله‌ای، وصولی و برگشتی در کل کشور
مهرماه ۱۴۰۱ الی مهرماه ۱۴۰۲



نمودار شماره ۶
نسبت مبلغ چک‌های وصولی و برگشتی به مبادله‌ای در کل کشور
مهرماه ۱۴۰۱ الی مهرماه ۱۴۰۲



جدول شماره ۷

درصد تغییر ماهانه تعداد و مبلغ چک‌های عادی مبادله‌ای، وصولی و برگشتی در کل کشور

| درصد تغییر چک‌های برگشتی نسبت به: | | درصد تغییر چک‌های وصولی نسبت به: | | درصد تغییر چک‌های مبادله‌ای نسبت به: | | ماه | سال | | | | | | |
|-----------------------------------|---------|----------------------------------|---------|--------------------------------------|---------|-------|-------|------|------|-------|-------|----------|------|
| ماه مشابه سال قبل | ماه قبل | ماه مشابه سال قبل | ماه قبل | ماه مشابه سال قبل | ماه قبل | | | | | | | | |
| مبلغ | تعداد | مبلغ | تعداد | مبلغ | تعداد | ماه | سال | | | | | | |
| ۳۴/۸ | ۱/۸ | ۰/۰ | -۱۲/۳ | ۶۲/۵ | ۱۹/۷ | -۵/۵ | -۴/۴ | ۵۸/۸ | ۱۸/۱ | -۴/۹ | -۵/۰ | مهر | ۱۴۰۱ |
| ۱۲/۷ | -۲۱/۳ | -۲/۸ | ۲/۴ | ۵۱/۶ | ۱/۱ | ۱۷/۸ | ۹/۸ | ۴۶/۸ | -۰/۹ | ۱۵/۵ | ۹/۲ | آبان | |
| ۳۲/۴ | -۸/۳ | -۱/۶ | ۰/۶ | ۵۶/۴ | ۱۲/۳ | ۹/۲ | ۳/۵ | ۵۴/۰ | ۱۰/۶ | ۸/۱ | ۳/۳ | آذر | |
| ۱۷/۷ | -۱۸/۵ | ۶/۳ | -۹/۷ | ۶۱/۱ | ۲/۶ | ۵/۹ | -۸/۵ | ۵۶/۲ | ۰/۹ | ۵/۹ | -۸/۶ | دی | |
| ۴۳/۷ | ۸/۵ | ۳۰/۸ | ۳۶/۸ | ۹۷/۹ | ۳۵/۵ | ۱۹/۷ | ۲۶/۶ | ۹۱/۲ | ۳۳/۱ | ۲۰/۷ | ۲۷/۳ | بهمن | |
| ۵۴/۶ | -۲/۴ | ۸/۹ | -۱/۴ | ۱۰۱/۵ | ۲۵/۵ | ۱۶/۳ | ۳/۰ | ۹۶/۳ | ۲۳/۱ | ۱۵/۶ | ۲/۷ | اسفند | |
| ۵۰/۵ | -۴/۴ | -۳۹/۲ | -۲۵/۸ | ۸۲/۲ | ۲۷/۲ | -۴۴/۶ | -۲۵/۲ | ۷۸/۶ | ۲۴/۴ | -۴۴/۲ | -۲۵/۲ | فروردین | ۱۴۰۲ |
| ۵۰/۴ | -۲/۰ | ۶۵/۲ | ۳۳/۲ | ۷۹/۱ | ۲۵/۲ | ۴۴/۷ | ۱۸/۰ | ۷۵/۵ | ۲۲/۵ | ۴۶/۶ | ۱۹/۱ | اردیبهشت | |
| ۵۶/۴ | ۲/۹ | ۱۳/۹ | ۹/۷ | ۴۵/۹ | ۱۸/۷ | ۳/۵ | ۲/۴ | ۴۷/۱ | ۱۷/۲ | ۴/۶ | ۳/۰ | خرداد | |
| ۷۷/۱ | ۱۶/۱ | ۴/۵ | ۳/۴ | ۴۱/۸ | ۲۳/۸ | -۵/۳ | -۲/۱ | ۴۵/۴ | ۲۳/۱ | -۴/۱ | -۱/۶ | تیر | |
| ۶۶/۲ | ۱۳/۱ | ۷/۴ | ۶/۷ | ۳۹/۸ | ۱۲/۹ | ۱/۹ | ۲/۴ | ۴۲/۸ | ۱۲/۹ | ۲/۶ | ۲/۸ | مرداد | |
| ۷۲/۶ | ۱۶/۱ | -۷/۱ | -۱۱/۸ | ۳۷/۲ | ۱۰/۰ | -۴/۳ | -۶/۵ | ۴۰/۹ | ۱۰/۵ | -۴/۷ | -۶/۹ | شهریور | |
| ۷۶/۱ | ۳۶/۶ | ۲/۰ | ۳/۲ | ۵۶/۷ | ۲۳/۸ | ۷/۹ | ۷/۶ | ۵۸/۸ | ۲۴/۸ | ۷/۱ | ۷/۳ | مهر | |

جدول شماره ۸

شاخص تعداد و مبلغ چک‌های عادی مبادله‌ای، وصولی و برگشتی در کل کشور

(۱۴۰۰=۱۰۰)

| سال | ماه | چک‌های مبادله‌ای | | چک‌های وصولی | | چک‌های برگشتی | |
|------|----------|------------------|-------|--------------|-------|---------------|-------|
| | | تعداد | مبلغ | تعداد | مبلغ | تعداد | مبلغ |
| ۱۴۰۱ | مهر | ۹۴/۲ | ۱۳۸/۸ | ۹۵/۸ | ۱۴۰/۱ | ۷۸/۴ | ۱۲۸/۵ |
| | آبان | ۱۰۲/۹ | ۱۶۰/۳ | ۱۰۵/۲ | ۱۶۵/۱ | ۸۰/۲ | ۱۲۴/۹ |
| | آذر | ۱۰۶/۳ | ۱۷۳/۳ | ۱۰۸/۸ | ۱۸۰/۲ | ۸۰/۷ | ۱۲۲/۹ |
| | دی | ۹۷/۱ | ۱۸۳/۶ | ۹۹/۵ | ۱۹۰/۸ | ۷۲/۹ | ۱۳۰/۷ |
| | بهمن | ۱۲۳/۶ | ۲۲۱/۵ | ۱۲۶/۰ | ۲۲۸/۴ | ۹۹/۷ | ۱۷۱/۰ |
| | اسفند | ۱۲۶/۹ | ۲۵۶/۱ | ۱۲۹/۸ | ۲۶۵/۶ | ۹۸/۳ | ۱۸۶/۱ |
| ۱۴۰۲ | فروردین | ۹۴/۹ | ۱۴۳/۰ | ۹۷/۱ | ۱۴۷/۱ | ۷۲/۹ | ۱۱۳/۱ |
| | اردیبهشت | ۱۱۳/۱ | ۲۰۹/۷ | ۱۱۴/۷ | ۲۱۲/۸ | ۹۷/۱ | ۱۸۶/۹ |
| | خرداد | ۱۱۶/۵ | ۲۱۹/۴ | ۱۱۷/۵ | ۲۲۰/۳ | ۱۰۶/۶ | ۲۱۲/۹ |
| | تیر | ۱۱۴/۵ | ۲۱۰/۴ | ۱۱۵/۰ | ۲۰۸/۷ | ۱۱۰/۲ | ۲۲۲/۵ |
| | مرداد | ۱۱۷/۸ | ۲۱۵/۸ | ۱۱۷/۸ | ۲۱۲/۶ | ۱۱۷/۶ | ۲۳۹/۰ |
| | شهریور | ۱۰۹/۶ | ۲۰۵/۷ | ۱۱۰/۲ | ۲۰۳/۵ | ۱۰۳/۷ | ۲۲۱/۹ |
| | مهر | ۱۱۷/۶ | ۲۲۰/۴ | ۱۱۸/۶ | ۲۱۹/۶ | ۱۰۷/۰ | ۲۲۶/۳ |

جدول شماره ۹

تعداد، مبلغ و درصد توزیع چک‌های رمزارز وصولی برحسب استان

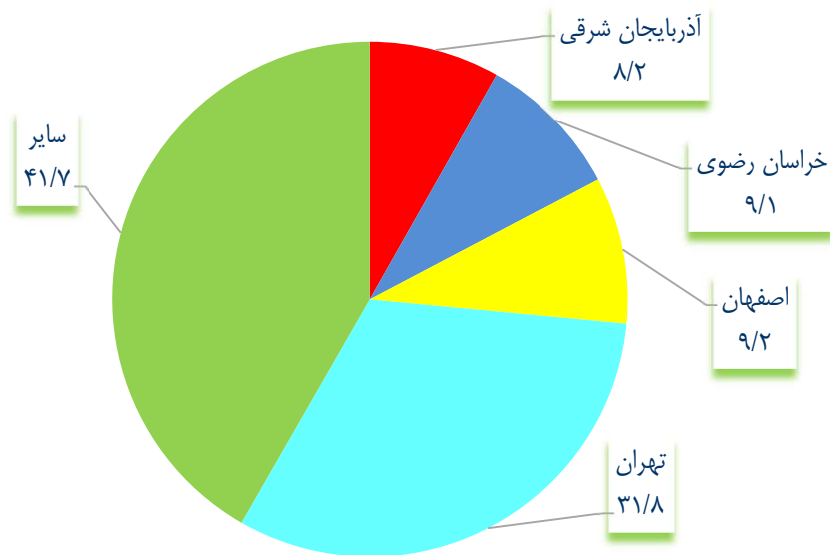
مهرماه ۱۴۰۲

تعداد: صد فقره

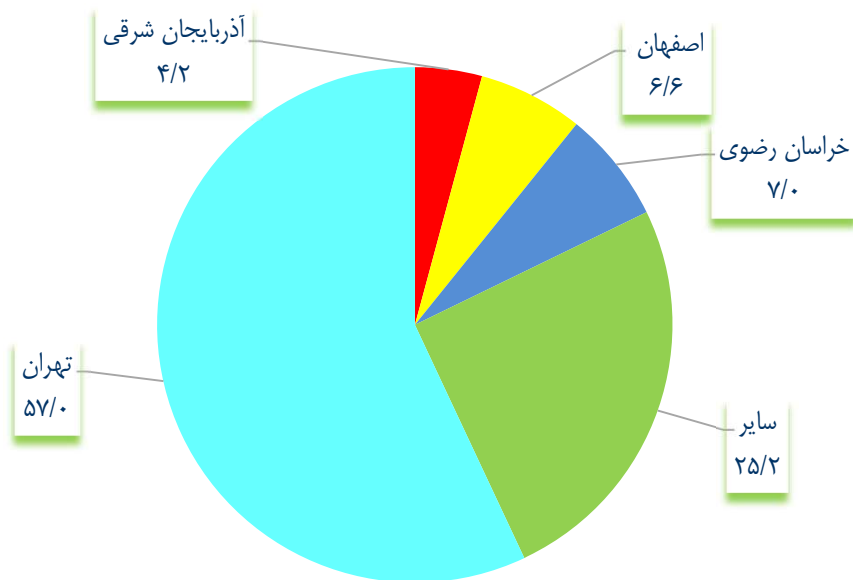
مبلغ: میلیارد ریال

| نام استان | تعداد | مبلغ | درصد توزیع تعداد | درصد توزیع مبلغ |
|---------------------|-------|---------|------------------|-----------------|
| کل کشور | ۳۳۷۲ | ۱۴۶۷۷۰۴ | ۱۰۰/۰ | ۱۰۰/۰ |
| آذربایجان شرقی | ۲۷۵ | ۶۱۹۳۲ | ۸/۲ | ۴/۲ |
| آذربایجان غربی | ۸۸ | ۱۳۱۹۹ | ۲/۶ | ۰/۹ |
| اردبیل | ۷۵ | ۱۲۵۰۹ | ۲/۲ | ۰/۹ |
| اصفهان | ۳۱۱ | ۹۷۵۶۶ | ۹/۲ | ۶/۶ |
| البرز | ۱۱۳ | ۲۹۰۰۸ | ۳/۴ | ۲/۰ |
| ایلام | ۳ | ۷۷۶ | ۰/۱ | ۰/۱ |
| بوشهر | ۹ | ۴۸۵۲ | ۰/۳ | ۰/۳ |
| تهران | ۱۰۷۲ | ۸۳۶۸۶۸ | ۳۱/۸ | ۵۷/۰ |
| چهارمحال و بختیاری | ۱۲ | ۲۹۷۶ | ۰/۴ | ۰/۲ |
| خراسان جنوبی | ۱۴ | ۳۳۹۸ | ۰/۴ | ۰/۲ |
| خراسان رضوی | ۳۰۶ | ۱۰۲۲۱۳ | ۹/۱ | ۷/۰ |
| خراسان شمالی | ۱۰ | ۲۱۸۷ | ۰/۳ | ۰/۱ |
| خوزستان | ۴۶ | ۱۴۹۳۷ | ۱/۴ | ۱/۰ |
| زنجان | ۴۳ | ۸۳۳۱ | ۱/۳ | ۰/۶ |
| سمنان | ۱۹ | ۴۲۷۷ | ۰/۶ | ۰/۳ |
| سیستان و بلوچستان | ۸ | ۴۳۸۸ | ۰/۲ | ۰/۳ |
| فارس | ۱۱۹ | ۴۹۸۷۵ | ۳/۵ | ۳/۴ |
| قزوین | ۵۹ | ۱۲۴۳۵ | ۱/۷ | ۰/۸ |
| قم | ۱۰۳ | ۲۸۹۱۷ | ۳/۱ | ۲/۰ |
| کردستان | ۲۳ | ۵۲۴۶ | ۰/۷ | ۰/۴ |
| کرمان | ۹۶ | ۲۳۰۷۵ | ۲/۸ | ۱/۶ |
| کرمانشاه | ۲۵ | ۹۶۲۴ | ۰/۷ | ۰/۷ |
| کهگیلویه و بویراحمد | ۴ | ۱۰۳۱ | ۰/۱ | ۰/۱ |
| گلستان | ۲۵ | ۶۴۱۹ | ۰/۷ | ۰/۴ |
| گیلان | ۶۸ | ۱۲۷۸۵ | ۲/۰ | ۰/۹ |
| لرستان | ۲۱ | ۴۷۶۳ | ۰/۶ | ۰/۳ |
| مازندران | ۱۷۴ | ۳۶۸۴۷ | ۵/۲ | ۲/۵ |
| مرکزی | ۶۶ | ۱۵۳۶۸ | ۲/۰ | ۱/۰ |
| هرمزگان | ۱۸ | ۱۲۱۵۵ | ۰/۵ | ۰/۸ |
| همدان | ۷۳ | ۱۲۰۰۵ | ۲/۲ | ۰/۸ |
| یزد | ۹۶ | ۳۷۷۴۰ | ۲/۸ | ۲/۶ |

نمودار شماره ۷
 درصد توزیع تعداد چک‌های رمزارز وصولی بر حسب استان
 مهرماه ۱۴۰۲



نمودار شماره ۸
 درصد توزیع مبلغ چک‌های رمزارز وصولی بر حسب استان
 مهرماه ۱۴۰۲



جدول شماره ۱۰

تعداد، مبلغ و درصد تغییر چک‌های رم‌زدار وصولی در کل کشور

تعداد: صد فقره

مبلغ: میلیارد ریال

| سال | ماه | تعداد | مبلغ | درصد تغییر نسبت به ماه قبل | | درصد تغییر نسبت به ماه مشابه سال قبل | |
|------|----------|-------|---------|----------------------------|-------|--------------------------------------|-------|
| | | | | تعداد | مبلغ | تعداد | مبلغ |
| ۱۴۰۱ | مهر | ۳۶۵۵ | ۱۲۶۹۸۱۸ | -۸/۶ | -۱۵/۴ | -۱۲/۱ | -۱۶/۱ |
| | آبان | ۴۱۸۶ | ۱۶۶۱۸۲۴ | ۱۴/۵ | ۳۰/۹ | -۱۰/۲ | -۱۶/۵ |
| | آذر | ۴۲۵۶ | ۱۷۸۳۸۹۲ | ۱/۷ | ۷/۳ | -۷/۰ | -۶/۳ |
| | دی | ۴۰۴۰ | ۱۷۸۶۹۹۵ | -۵/۱ | ۰/۲ | -۱۱/۲ | -۳۸/۷ |
| | بهمن | ۴۴۶۶ | ۱۹۸۰۴۶۷ | ۱۰/۵ | ۱۰/۸ | ۴/۴ | -۳۲/۸ |
| | اسفند | ۵۷۴۹ | ۲۸۳۰۷۸۰ | ۲۸/۷ | ۴۲/۹ | ۸/۹ | ۲۰/۵ |
| ۱۴۰۲ | فروردین | ۲۴۴۱ | ۹۷۷۶۱۴ | -۵۷/۵ | -۶۵/۵ | -۲/۳ | -۳۰/۳ |
| | اردیبهشت | ۳۵۰۸ | ۱۵۵۹۰۷۲ | ۴۳/۷ | ۵۹/۵ | -۱۳/۸ | -۳۶/۶ |
| | خرداد | ۳۴۸۸ | ۱۴۸۱۷۳۳ | -۰/۶ | -۵/۰ | -۲۴/۶ | -۴۹/۱ |
| | تیر | ۳۲۹۰ | ۱۳۴۸۸۱۶ | -۵/۷ | -۹/۰ | -۲۳/۳ | -۳۳/۹ |
| | مرداد | ۳۲۵۵ | ۱۳۹۷۱۳۲ | -۱/۱ | ۳/۶ | -۲۳/۸ | -۳۸/۹ |
| | شهریور | ۲۹۳۸ | ۱۲۶۹۱۳۳ | -۹/۷ | -۹/۲ | -۲۶/۵ | -۱۵/۵ |
| | مهر | ۳۳۷۲ | ۱۴۶۷۷۰۴ | ۱۴/۸ | ۱۵/۶ | -۷/۷ | ۱۵/۶ |

جدول شماره ۱۱
تعداد و درصد توزیع چک‌های وصولی بر حسب عادی و رمزدار به تفکیک استان
مهرماه ۱۴۰۲

تعداد: صد فقره

| درصد توزیع | | | تعداد | | | استان |
|------------|--------|------|-------|--------|-------|---------------------|
| کل | رمزدار | عادی | کل | رمزدار | عادی | |
| ۱۰۰/۰ | ۴/۴ | ۹۵/۶ | ۷۶۶۱۰ | ۳۳۷۲ | ۷۳۲۳۸ | کل کشور |
| ۱۰۰/۰ | ۵/۳ | ۹۴/۷ | ۵۲۲۷ | ۲۷۵ | ۴۹۵۲ | آذربایجان شرقی |
| ۱۰۰/۰ | ۴/۲ | ۹۵/۸ | ۲۱۰۸ | ۸۸ | ۲۰۲۰ | آذربایجان غربی |
| ۱۰۰/۰ | ۶/۴ | ۹۳/۶ | ۱۱۷۱ | ۷۵ | ۱۰۹۶ | اردبیل |
| ۱۰۰/۰ | ۳/۹ | ۹۶/۱ | ۷۹۳۵ | ۳۱۱ | ۷۶۲۴ | اصفهان |
| ۱۰۰/۰ | ۴/۹ | ۹۵/۱ | ۲۲۹۰ | ۱۱۳ | ۲۱۷۷ | البرز |
| ۱۰۰/۰ | ۴/۸ | ۹۵/۲ | ۶۳ | ۳ | ۶۰ | ایلام |
| ۱۰۰/۰ | ۲/۴ | ۹۷/۶ | ۳۷۹ | ۹ | ۳۷۰ | بوشهر |
| ۱۰۰/۰ | ۴/۴ | ۹۵/۶ | ۲۴۳۴۸ | ۱۰۷۲ | ۲۳۲۷۶ | تهران |
| ۱۰۰/۰ | ۲/۸ | ۹۷/۲ | ۴۳۲ | ۱۲ | ۴۲۰ | چهارمحال و بختیاری |
| ۱۰۰/۰ | ۳/۲ | ۹۶/۸ | ۴۴۴ | ۱۴ | ۴۳۰ | خراسان جنوبی |
| ۱۰۰/۰ | ۵/۵ | ۹۴/۵ | ۵۵۱۴ | ۳۰۶ | ۵۲۰۸ | خراسان رضوی |
| ۱۰۰/۰ | ۵/۴ | ۹۴/۶ | ۱۸۴ | ۱۰ | ۱۷۴ | خراسان شمالی |
| ۱۰۰/۰ | ۴/۲ | ۹۵/۸ | ۱۰۸۹ | ۴۶ | ۱۰۴۳ | خوزستان |
| ۱۰۰/۰ | ۵/۳ | ۹۴/۷ | ۸۱۵ | ۴۳ | ۷۷۲ | زنجان |
| ۱۰۰/۰ | ۲/۶ | ۹۷/۴ | ۷۳۵ | ۱۹ | ۷۱۶ | سمنان |
| ۱۰۰/۰ | ۴/۶ | ۹۵/۴ | ۱۷۴ | ۸ | ۱۶۶ | سیستان و بلوچستان |
| ۱۰۰/۰ | ۴/۹ | ۹۵/۱ | ۲۴۰۵ | ۱۱۹ | ۲۲۸۶ | فارس |
| ۱۰۰/۰ | ۴/۴ | ۹۵/۶ | ۱۳۴۵ | ۵۹ | ۱۲۸۶ | قزوین |
| ۱۰۰/۰ | ۴/۰ | ۹۶/۰ | ۲۵۵۹ | ۱۰۳ | ۲۴۵۶ | قم |
| ۱۰۰/۰ | ۳/۹ | ۹۶/۱ | ۵۹۵ | ۲۳ | ۵۷۲ | کردستان |
| ۱۰۰/۰ | ۵/۵ | ۹۴/۵ | ۱۷۳۰ | ۹۶ | ۱۶۳۴ | کرمان |
| ۱۰۰/۰ | ۵/۴ | ۹۴/۶ | ۴۶۰ | ۲۵ | ۴۳۵ | کرمانشاه |
| ۱۰۰/۰ | ۵/۵ | ۹۴/۵ | ۷۳ | ۴ | ۶۹ | کهگیلویه و بویراحمد |
| ۱۰۰/۰ | ۳/۱ | ۹۶/۹ | ۸۱۹ | ۲۵ | ۷۹۴ | گلستان |
| ۱۰۰/۰ | ۳/۰ | ۹۷/۰ | ۲۲۹۲ | ۶۸ | ۲۲۲۴ | گیلان |
| ۱۰۰/۰ | ۶/۳ | ۹۳/۷ | ۳۳۲ | ۲۱ | ۳۱۱ | لرستان |
| ۱۰۰/۰ | ۴/۳ | ۹۵/۷ | ۴۰۷۰ | ۱۷۴ | ۳۸۹۶ | مازندران |
| ۱۰۰/۰ | ۵/۲ | ۹۴/۸ | ۱۲۷۰ | ۶۶ | ۱۲۰۴ | مرکزی |
| ۱۰۰/۰ | ۴/۴ | ۹۵/۶ | ۴۱۰ | ۱۸ | ۳۹۲ | هرمزگان |
| ۱۰۰/۰ | ۶/۳ | ۹۳/۷ | ۱۱۵۸ | ۷۳ | ۱۰۸۵ | همدان |
| ۱۰۰/۰ | ۲/۳ | ۹۷/۷ | ۴۱۸۶ | ۹۶ | ۴۰۹۰ | یزد |

جدول شماره ۱۲
مبلغ و درصد توزیع چک‌های وصولی بر حسب عادی و رمزدار به تفکیک استان
مهرماه ۱۴۰۲

مبلغ: میلیارد ریال

| درصد توزیع | | | مبلغ | | | استان |
|------------|--------|------|---------|---------|---------|---------------------|
| کل | رمزدار | عادی | کل | رمزدار | عادی | |
| ۱۰۰/۰ | ۲۴/۹ | ۷۵/۱ | ۵۹۰۴۲۷۱ | ۱۴۶۷۷۰۴ | ۴۴۳۶۵۶۷ | کل کشور |
| ۱۰۰/۰ | ۲۳/۵ | ۷۶/۵ | ۲۶۳۲۶۲ | ۶۱۹۳۲ | ۲۰۱۳۳۰ | آذربایجان شرقی |
| ۱۰۰/۰ | ۱۳/۴ | ۸۶/۶ | ۹۸۱۸۳ | ۱۳۱۹۹ | ۸۴۹۸۴ | آذربایجان غربی |
| ۱۰۰/۰ | ۲۵/۹ | ۷۴/۱ | ۴۸۲۸۳ | ۱۲۵۰۹ | ۳۵۷۷۴ | اردبیل |
| ۱۰۰/۰ | ۲۲/۶ | ۷۷/۴ | ۴۳۰۹۰۰ | ۹۷۵۶۶ | ۳۳۳۳۳۴ | اصفهان |
| ۱۰۰/۰ | ۱۴/۲ | ۸۵/۸ | ۲۰۴۷۹۷ | ۲۹۰۰۸ | ۱۷۵۷۸۹ | البرز |
| ۱۰۰/۰ | ۲۳/۵ | ۷۶/۵ | ۳۲۹۹ | ۷۷۶ | ۲۵۲۳ | ایلام |
| ۱۰۰/۰ | ۱۹/۶ | ۸۰/۴ | ۲۴۷۷۴ | ۴۸۵۲ | ۱۹۹۲۲ | بوشهر |
| ۱۰۰/۰ | ۲۷/۶ | ۷۲/۴ | ۳۰۳۶۳۴۴ | ۸۳۶۸۶۸ | ۲۱۹۹۴۷۶ | تهران |
| ۱۰۰/۰ | ۱۳/۲ | ۸۶/۸ | ۲۲۵۸۷ | ۲۹۷۶ | ۱۹۶۱۱ | چهارمحال و بختیاری |
| ۱۰۰/۰ | ۲۲/۶ | ۷۷/۴ | ۱۵۰۲۴ | ۳۳۹۸ | ۱۱۶۲۶ | خراسان جنوبی |
| ۱۰۰/۰ | ۳۰/۲ | ۶۹/۸ | ۳۳۸۷۶۲ | ۱۰۲۲۱۳ | ۲۳۶۵۴۹ | خراسان رضوی |
| ۱۰۰/۰ | ۲۲/۵ | ۷۷/۵ | ۹۷۳۶ | ۲۱۸۷ | ۷۵۴۹ | خراسان شمالی |
| ۱۰۰/۰ | ۲۰/۸ | ۷۹/۲ | ۷۱۶۶۳ | ۱۴۹۳۷ | ۵۶۷۲۶ | خوزستان |
| ۱۰۰/۰ | ۱۵/۸ | ۸۴/۲ | ۵۲۶۱۴ | ۸۳۳۱ | ۴۴۲۸۳ | زنجان |
| ۱۰۰/۰ | ۱۱/۲ | ۸۸/۸ | ۳۸۲۱۸ | ۴۲۷۷ | ۳۳۹۴۱ | سمنان |
| ۱۰۰/۰ | ۳۴/۱ | ۶۵/۹ | ۱۲۸۶۲ | ۴۳۸۸ | ۸۴۷۴ | سیستان و بلوچستان |
| ۱۰۰/۰ | ۲۶/۶ | ۷۳/۴ | ۱۸۷۱۵۸ | ۴۹۸۷۵ | ۱۳۷۲۸۳ | فارس |
| ۱۰۰/۰ | ۱۵/۷ | ۸۴/۳ | ۷۹۰۷۰ | ۱۲۴۳۵ | ۶۶۶۳۵ | قزوین |
| ۱۰۰/۰ | ۲۹/۹ | ۷۰/۱ | ۹۶۶۶۸ | ۲۸۹۱۷ | ۶۷۷۵۱ | قم |
| ۱۰۰/۰ | ۱۷/۸ | ۸۲/۲ | ۲۹۳۹۰ | ۵۲۴۶ | ۲۴۱۴۴ | کردستان |
| ۱۰۰/۰ | ۲۷/۹ | ۷۲/۱ | ۸۲۶۹۲ | ۲۳۰۷۵ | ۵۹۶۱۷ | کرمان |
| ۱۰۰/۰ | ۳۱/۳ | ۶۸/۷ | ۳۰۷۲۱ | ۹۶۲۴ | ۲۱۰۹۷ | کرمانشاه |
| ۱۰۰/۰ | ۲۶/۲ | ۷۳/۸ | ۳۹۳۰ | ۱۰۳۱ | ۲۸۹۹ | کهگیلویه و بویراحمد |
| ۱۰۰/۰ | ۱۴/۵ | ۸۵/۵ | ۴۴۳۷۴ | ۶۴۱۹ | ۳۷۹۵۵ | گلستان |
| ۱۰۰/۰ | ۱۱/۵ | ۸۸/۵ | ۱۱۱۵۳۴ | ۱۲۷۸۵ | ۹۸۷۴۹ | گیلان |
| ۱۰۰/۰ | ۲۴/۷ | ۷۵/۳ | ۱۹۲۸۶ | ۴۷۶۳ | ۱۴۵۲۳ | لرستان |
| ۱۰۰/۰ | ۱۷/۰ | ۸۳/۰ | ۲۱۶۳۶۷ | ۳۶۸۴۷ | ۱۷۹۵۲۰ | مازندران |
| ۱۰۰/۰ | ۱۸/۳ | ۸۱/۷ | ۸۴۰۳۳ | ۱۵۳۶۸ | ۶۸۶۶۵ | مرکزی |
| ۱۰۰/۰ | ۲۹/۴ | ۷۰/۶ | ۴۱۴۰۷ | ۱۲۱۵۵ | ۲۹۲۵۲ | هرمزگان |
| ۱۰۰/۰ | ۲۲/۳ | ۷۷/۷ | ۵۳۹۰۶ | ۱۲۰۰۵ | ۴۱۹۰۱ | همدان |
| ۱۰۰/۰ | ۲۴/۸ | ۷۵/۲ | ۱۵۲۴۲۵ | ۳۷۷۴۰ | ۱۱۴۶۸۵ | یزد |