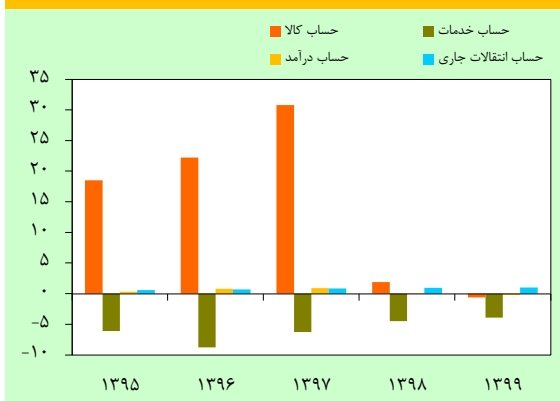
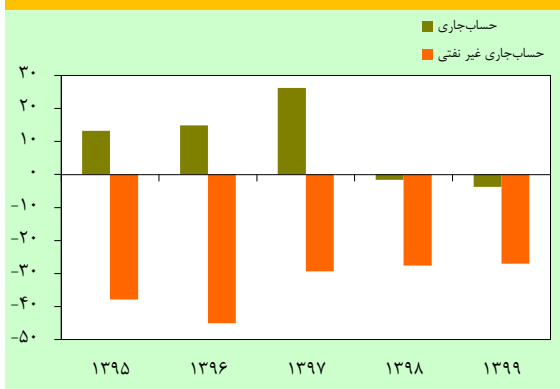


کاهش نشان می‌دهد. حساب درآمد نیز با کسری مواجه بود و حساب انتقالات جاری مازاد داشت و میزان مازاد آن نسبت به رقم مشابه سال ۱۳۹۸ به میزان ۴/۷ درصد افزایش داشت. به این ترتیب علت بروز کسری در حساب جاری را می‌توان وجود کسری در حساب‌های کالا، خدمات و درآمد دانست.

نمودار ۱۲-۱- اجزای اصلی حساب جاری (میلیارد دلار)



نمودار ۱۲-۲- مقایسه تراز حساب جاری و تراز حساب جاری غیر نفتی (میلیارد دلار)



۱۲-۱- تحولات مهم تراز پرداخت‌های خارجی ایران

در سال ۱۳۹۹، تراز پرداخت‌های خارجی کشور تحت تاثیر دو شوک برون‌زا قرار داشت. از یک سو تداوم و تشدید تحریم‌های مالی و اقتصادی جریان‌های تجاری و مالی اقتصاد با دنیای خارج را تحت تاثیر قرار داد و از طرف دیگر با شیوع ویروس کرونا و به تبع آن فراگیر شدن بیماری کووید-۱۹، همانند سایر کشورها، فعالیت‌های اقتصادی با افت همراه شد و تردد فرامرزی کالا و مسافر، به واسطه برقراری محدودیت‌های رفت و آمد برای پیشگیری از گسترش بیماری مذکور، به شدت محدود شد. کاهش سطح فعالیت‌های اقتصادی در سطح جهانی منجر به کاهش تقاضا و کاهش قیمت نفت و مواد اولیه شد که در نهایت منجر به کاهش میزان صادرات، اعم از نفتی و غیرنفتی شد. تحولات مزبور باعث ایجاد کسری در حساب کالا شده و به‌رغم کاهش کسری حساب خدمات، در نتیجه آن تراز حساب جاری با کسری روبه‌رو شد. حساب مالی و سرمایه نیز به واسطه پرداخت حساب سرمایه بدهکار شد.

۱۲-۱-۱- حساب جاری

در سال ۱۳۹۹، حساب جاری تراز پرداخت‌ها حدود ۳/۷ میلیارد دلار کسری داشت. در بررسی و تحلیل بروز کسری در حساب جاری توجه به تحولات زیرحساب‌های آن ضرورت دارد. در سال ۱۳۹۹، تراز حساب کالا با ۵۹۱ میلیون دلار کسری مواجه شد؛ این در حالی است که حساب کالا در سال ۱۳۹۸ از ۱/۹ میلیارد دلار مازاد برخوردار بود. در همین سال، تراز حساب خدمات حدود ۳/۹ میلیارد دلار کسری داشت، در حالی که میزان کسری آن نسبت به سال ۱۳۹۸ به میزان ۱۴/۵ درصد

جدول ۱۲-۱- خلاصه وضعیت حساب جاری

(میلیون دلار)

درصد تغییر	سال		
	۱۳۹۸	۱۳۹۹	۱۳۹۷
۱۳۹۹	۱۳۹۸	۱۳۹۹	۱۳۹۷
۱۳۱/۰	۰	-۳۶۵۱	-۱۶۵۲
حساب جاری	۲۶۲۴۱	۳۰۸۰۴	۶۲۷۸
حساب کالا	۰	-۹۳/۹	-۱۴/۵
حساب خدمات	۰	-۹۸/۴	۰
حساب درآمد	۴/۷	۱۳/۳	۹۹۸
حساب انتقالات جاری	-۲/۳	-۵/۹	-۲۶۹۶۳
حساب جاری غیر نفتی (۱)	-۲۹۳۲۲	-۲۷۵۹۱	-۲۷۵۹۱

۱- منظور از عبارت «غیر نفتی» در تمامی مطالب این فصل، عدم احتساب ارزش نفت خام، فرآورده‌های نفتی، گاز طبیعی، مایعات و میعانات گازی (کدهای تعرفه گمرکی ۲۷۰۹، ۲۷۱۰ و ۲۷۱۱) صادر و وارد شده توسط شرکت‌های ملی نفت ایران، ملی گاز ایران و سایر اشخاص و شرکت‌ها (گمرکی و غیر گمرکی) در آمارهای صادرات و واردات کالا می‌باشد.

۱۲-۱-۱- حساب کالا (تراز بازرگانی)

در سال مورد بررسی نسبت به سال ۱۳۹۸، کاهش ۱۰/۰ درصدی واردات کالاهای غیرنفتی و کاهش ۱۶/۶ درصدی صادرات کالاهای غیر نفتی منجر به کاهش ۰/۶ درصدی کسری حساب کالای غیر نفتی گردید که در نتیجه آن کسری مذکور به ۲۳/۹ میلیارد دلار رسید.

در سال ۱۳۹۹، ارقام صادرات و واردات کالا^(۱) به ترتیب با کاهش ۱۴/۰ و ۱۰/۲ درصدی به ۵۱/۶ و ۵۲/۲ میلیارد دلار رسیدند که در نتیجه آن، حساب کالای تراز پرداختها با ۵۹۱ میلیون دلار کسری مواجه گردید. این در حالی است که حساب کالای تراز پرداختها در سال ۱۳۹۸، از ۱/۹ میلیارد دلار مازاد برخوردار بود.

جدول ۱۲-۲- حساب کالا

(میلیون دلار)

درصد تغییر	سال		
	۱۳۹۸	۱۳۹۹	۱۳۹۷
۱۳۹۹	۱۳۹۸	۱۳۹۹	۱۳۹۷
۰	-۹۳/۹	-۵۹۱	۱۸۸۵
حساب کالا (تراز بازرگانی)	۳۰۸۰۴	۹۲۶۵۱	۶۱۸۴۷
صادرات	-۱۴/۰	-۳۵/۳	۵۱۶۰۱
واردات	-۱۰/۲	-۶/۱	۵۲۱۹۱
حساب کالای (تراز بازرگانی) غیر نفتی	-۰/۶	-۲/۹	-۲۳۹۰۲
صادرات غیر نفتی	-۱۶/۶	-۴/۸	۲۸۲۸۹
واردات غیر نفتی	-۱۰/۰	-۴/۰	۵۷۹۷۹

افزایش نشان می‌دهد. در همین دوره، صادرات نفتی گمرکی با ۲۸/۸ درصد کاهش نسبت به سال ۱۳۹۸ به ۸/۲ میلیارد دلار رسید.

در سال ۱۳۹۹، سهم صادرات نفتی از کل صادرات کالا ۴۵/۲ درصد بود که نسبت به سال قبل از آن ۱/۷ واحد درصد

جدول ۱۲-۳- ارزش صادرات کالا

(میلیون دلار)

سهم (درصد)	درصد تغییر			سال		
	۱۳۹۸	۱۳۹۹	۱۳۹۸	۱۳۹۹	۱۳۹۸	۱۳۹۷
۱۳۹۹	۱۳۹۸	۱۳۹۹	۱۳۹۸	۱۳۹۹	۱۳۹۸	۱۳۹۷
۱۰۰/۰	۱۰۰/۰	-۱۴/۰	-۳۵/۳	۵۱۶۰۱	۵۹۹۷۵	۹۲۶۵۱
صادرات کالا	۴۵/۲	۴۳/۴	-۱۰/۵	-۵۴/۳	۲۳۳۱۲	۲۶۰۴۹
صادرات نفتی (۱)	۱۵/۸	۱۹/۱	-۲۸/۸	۷۹/۶	۸۱۷۱	۱۱۴۷۰
منظور شده در آمار گمرک (۲)	۵۴/۸	۵۶/۶	-۱۶/۶	-۴/۸	۲۸۲۸۹	۳۳۹۲۶
صادرات غیر نفتی	۳۵۶۵۲	۳۳۹۲۶	۲۸۲۸۹	۳۳۹۲۶	۳۵۶۵۲	۳۵۶۵۲

۱- شامل ارزش نفت خام، فرآورده‌های نفتی، گاز طبیعی، مایعات و میعانات گازی (کدهای تعرفه گمرکی ۲۷۰۹، ۲۷۱۰ و ۲۷۱۱) صادر شده توسط شرکت‌های ملی نفت ایران، ملی گاز ایران و ... (گمرکی و غیر گمرکی) می‌باشد.

۲- ارزش صادرات مایعات گازی و فرآورده‌های نفتی (کدهای تعرفه گمرکی ۲۷۱۰ و ۲۷۱۱) صادر شده توسط شرکت‌های ملی نفت ایران، ملی گاز ایران، ملی پالایش و پخش، ملی پخش و سایر شرکتها و اشخاص که در آمار صادرات گمرک منظور شده است.

۱- رقم صادرات و واردات کالای جدول تراز پرداختها شامل مجموع ارزش مبادلات کالایی گمرکی و غیر گمرکی است.

گزارش اقتصادی و ترازنامه سال ۱۳۹۹

در سال مورد بررسی، نسبت حساب جاری به تولید ناخالص داخلی برابر با ۱/۵- درصد بود، در حالی که این نسبت در سال ۱۳۹۸ برابر ۰/۶- درصد بود. در همین سال نسبت به سال قبل از آن، نسبت‌های صادرات کالا به تولید ناخالص داخلی و واردات کالا به تولید ناخالص داخلی افزایش یافت و نسبت حساب کالا به تولید ناخالص داخلی رقم ۰/۲- درصد را ثبت نمود.

ارزش کل واردات فوب کالا در سال ۱۳۹۹ به حدود ۵۲/۲ میلیارد دلار رسید که در مقایسه با سال قبل از آن ۱۰/۲ درصد کاهش نشان می‌دهد. بررسی عملکرد واردات گمرکی در سال ۱۳۹۹ به عنوان مولفه اصلی تشکیل دهنده واردات تراز پرداخت‌ها، نشان‌دهنده آن است که ارزش واردات گمرکی (به قیمت سیف) در سال ۱۳۹۹ نسبت به رقم مشابه سال ۱۳۹۸ به میزان ۱۱/۸ درصد کاهش نشان می‌دهد.

جدول ۱۲-۴- ارزش واردات کالا

(میلیون دلار)

سال	درصد تغییر		سال		کل واردات کالاها
	۱۳۹۹	۱۳۹۸	۱۳۹۹	۱۳۹۸	
۱۳۹۷			۵۲۱۹۱	۵۸۰۹۰	۶۱۸۴۷
۱۳۹۸	-۱۰/۲	-۶/۱	۰/۰۶	۱۱۱	۱۴۳۵
۱۳۹۹	-۹۹/۹	-۹۲/۳	۵۲۱۹۱	۵۷۹۷۹	۶۰۴۱۲
	-۱۰/۰	-۴/۰			

۱- ارزش گاز طبیعی، مایعات گازی و فرآورده‌های نفتی (کدهای تعرفه گمرکی ۲۷۱۰ و ۲۷۱۱) وارد شده توسط شرکت‌های ملی نفت ایران، ملی گاز ایران، ملی پالایش و پخش فرآورده‌های نفتی ایران و سایرین (گمرکی و غیر گمرکی)

جدول ۱۲-۵- نسبت حساب جاری، کالا، صادرات و واردات کالا

(درصد) به تولید ناخالص داخلی (۱)

سال	۱۳۹۷		۱۳۹۸		۱۳۹۹	
نسبت حساب جاری به تولید ناخالص داخلی	۷/۸	۰/۶	-۱/۵			
نسبت حساب کالا به تولید ناخالص داخلی	۹/۱	۰/۶	-۰/۲			
نسبت صادرات کالا به تولید ناخالص داخلی	۲۷/۵	۲۰/۳	۲۱/۳			
نسبت واردات کالا به تولید ناخالص داخلی	۱۸/۳	۱۹/۶	۲۱/۵			

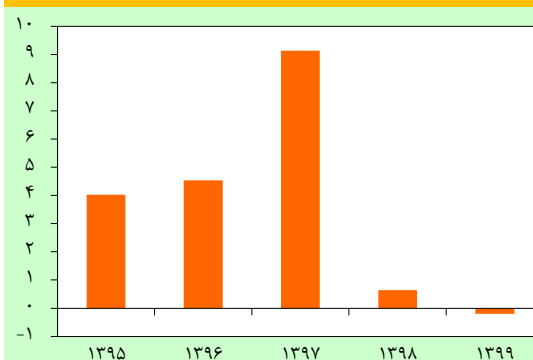
۱- به قیمت بازار و برحسب قیمت‌های جاری، نرخ ارز مبنای محاسبه تولید ناخالص داخلی به صورت میانگین موزونی از نرخ ارز ترجیحی و نرخ حواله در سامانه نیما و با لحاظ سهم آنها در تامین ارز مورد نیاز واردات، در نظر گرفته شده است.

۱۲-۱-۱-۲- حساب خدمات

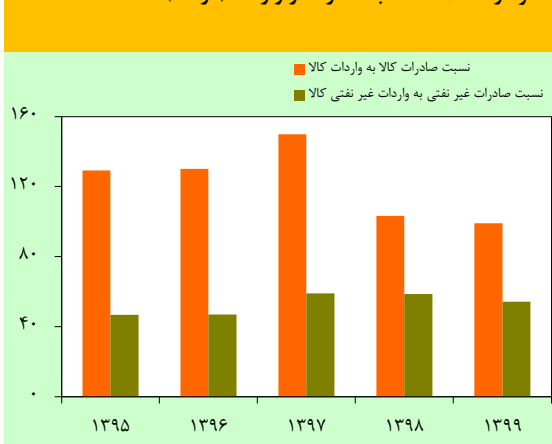
در سال ۱۳۹۹ نسبت به سال قبل از آن، کسری حساب خدمات با کاهش ۱۴/۵ درصدی به حدود ۳/۹ میلیارد دلار رسید. در این سال نسبت به سال ۱۳۹۸، صادرات و واردات خدمات به ترتیب ۶۶/۸ و ۵۲/۱ درصد کاهش داشتند. علت اصلی کاهش صادرات و واردات خدمات کاهش تردد فرامرزی کالا و مسافر طی سال مورد بررسی، به دلیل وضع محدودیت‌های بین‌المللی در خصوص مسافرت‌ها و همچنین کاهش حجم تجارت و به تبع آن کاهش هزینه حمل و نقل، اعم از کرایه حمل بار و مسافر و همچنین کاهش تجارت خدمات در قالب مسافرت بود. شایان ذکر است

نمودار ۱۲-۳- نسبت تراز بازرگانی خارجی به تولید ناخالص

داخلی (۱۰۰=۱۳۹۵) (درصد)



نمودار ۱۲-۴- تناسب صادرات و واردات (درصد)



فصل ۱۲ وضعیت تراز پرداختها

مجموع تردد فرامرزی مسافر از/ به کشور (مجموع خروج اتباع ایرانی از کشور و میزان ورود اتباع خارجی به داخل کشور) در سال ۱۳۹۹ نسبت به سال قبل از آن حدود ۹۰/۰ درصد کاهش یافت.

جدول ۱۲-۶- حساب خدمات (میلیون دلار)

سهم (درصد)	درصد تغییر		سال				
	۱۳۹۸	۱۳۹۹	۱۳۹۸	۱۳۹۹	۱۳۹۷		
-	-	-۱۴/۵	-۲۸/۳	-۲۸۵۳	-۴۵۰۴	-۶۲۷۸	حساب خدمات
۱۰۰/۰	۱۰۰/۰	-۶۶/۸	-۳/۰	۲۸۲۴	۱۱۵۰۹	۱۱۸۶۰	صادرات
۵۴/۱	۳۲/۷	-۴۵/۰	-۲/۵	۲۰۶۸	۳۷۶۲	۳۸۶۰	حمل و نقل
۱۱/۰	۵۵/۱	-۹۳/۴	۶/۸	۴۲۲	۶۳۴۵	۵۹۴۲	مسافرت
۷/۳	۱/۴	۷۹/۹	-۷۸/۶	۲۸۱	۱۵۶	۷۲۸	خدمات ساختمانی
۲۷/۵	۱۰/۸	-۱۵/۵	-۶/۳	۱۰۵۳	۱۲۴۶	۱۳۳۰	سایر خدمات
۱۰۰/۰	۱۰۰/۰	-۵۲/۱	-۱۱/۷	۷۶۷۷	۱۶۰۱۳	۱۸۱۳۸	واردات
۳۱/۶	۲۵/۷	-۴۰/۹	۲۸/۲	۲۴۲۹	۴۱۱۳	۳۲۰۸	حمل و نقل
۳۳/۲	۵۶/۳	-۷۱/۷	-۶/۸	۲۵۴۹	۹۰۱۲	۹۶۷۴	مسافرت
۱/۶	۰/۲	۲۴۰/۶	-۹۸/۴	۱۲۴	۳۶	۲۳۳۵	خدمات ساختمانی
۳۳/۵	۱۷/۸	-۹/۷	-۲/۴	۲۵۷۵	۲۸۵۲	۲۹۲۱	سایر خدمات

۱۲-۱-۱-۳- حساب درآمد

کاهش و در مجموع دریافت‌های حساب درآمد نسبت به عملکرد سال ۱۳۹۸ حدود ۳۹/۵ درصد کاهش نشان می‌دهد. در سمت پرداخت‌های حساب درآمد نیز جبران خدمات کارگران و هزینه سرمایه‌گذاری به ترتیب معادل ۱۰/۶ و ۳۱/۳ درصد کاهش یافت. کاهش به نسبت کمتر پرداخت حساب درآمد در مقایسه با میزان دریافت‌های این حساب موجب گردید تراز حساب درآمد با ۲۰۶/۰ میلیون دلار کسری روبه‌رو گردد.

خالص مبادلات انجام شده در حساب درآمد، شامل دریافت‌ها و پرداخت‌ها بابت «جبران خدمات کارگران» و «درآمد سرمایه‌گذاری» در سال ۱۳۹۹، نشان‌دهنده پرداخت ۲۰۶ میلیون دلار درآمد، توسط افراد مقیم، بابت دریافت خدمات از عوامل تولید غیرمقیم است. در این دوره، دریافت‌ها بابت جبران خدمات نیروی کار و درآمد سرمایه‌گذاری به ترتیب معادل ۸۵/۲ و ۳۰/۲ درصد

جدول ۱۲-۷- حساب درآمد (میلیون دلار)

درصد تغییر	سال		
	۱۳۹۸	۱۳۹۹	
۰	-۹۸/۴	-۲۰۶	حساب درآمد
-۳۹/۵	-۲۶/۷	۱۲۸۴	دریافت
-۸۵/۲	-۲/۲	۵۳	جبران خدمات کارگران
-۳۰/۲	-۳۰/۳	۱۲۳۱	درآمد سرمایه‌گذاری
-۲۹/۳	۴/۳	۱۴۹۰	پرداخت
-۱۰/۶	-۵/۵	۱۸۳	جبران خدمات کارگران
-۳۱/۳	۵/۵	۱۳۰۸	هزینه سرمایه‌گذاری

گزارش اقتصادی و ترازنامه سال ۱۳۹۹

جدول ۱۲-۸- حساب مالی و سرمایه (میلیون دلار)

درصد تغییر	سال			
	۱۳۹۹	۱۳۹۸	۱۳۹۷	
۳۲۴/۳ - ۹۴/۸	-۴۳۹۸	-۱۰۳۶	-۱۹۸۱۵	حساب مالی و سرمایه
-۱/۹ ۹/۰	-۵۹۰۶	-۶۰۱۹	-۵۵۲۲	حساب سرمایه
-۶۹/۷ ۰	۱۵۰۸	۴۹۸۲	-۱۴۲۹۳	حساب مالی

۱۲-۱-۲-۱- حساب سرمایه

بدهکاری حساب سرمایه در سال ۱۳۹۹ به حدود ۵/۹ میلیارد دلار رسید. در بررسی‌های صورت گرفته، عمده بدهکاری حساب سرمایه ناشی از خرید املاک و مستغلات توسط افراد مقیم در خارج از کشور بوده است. به عنوان نمونه موسسه آمار ترکیه تعداد خانه‌های خریداری شده توسط ایرانیان در این کشور در سال ۱۳۹۹ را ۶۹۲۴ واحد گزارش کرد.

۱۲-۱-۲-۲- حساب مالی

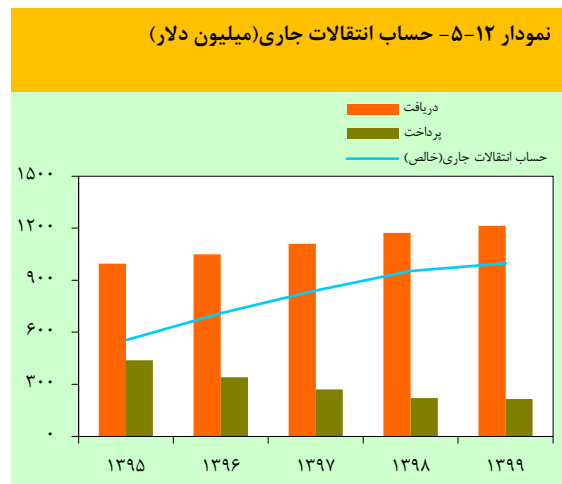
در سال ۱۳۹۹، حساب مالی معادل ۱/۵ میلیارد دلار بستانکار شد که نسبت به رقم سال ۱۳۹۸ معادل ۶۹/۷ درصد کاهش نشان می‌دهد. در این سال حساب سرمایه‌گذاری مستقیم خارجی به صورت خالص حدود ۱/۴ میلیارد دلار خالص ورود سرمایه‌گذاری را نشان می‌دهد. در این بین حساب سایر سرمایه‌گذاری‌ها حدود ۲/۰ میلیارد دلار بدهکار شد.

جدول ۱۲-۹- حساب مالی (میلیون دلار)

درصد تغییر	سال			
	۱۳۹۹	۱۳۹۸	۱۳۹۷	
-۶۹/۷ ۰	۱۵۰۸	۴۹۸۲	-۱۴۲۹۳	حساب مالی
۱۸۲/۶ -۷۵/۷	۱۳۸۸	۴۹۱	۲۰۲۰	سرمایه‌گذاری مستقیم خارجی (خالص)
۹۹/۶ ۰	۱۲۹	۶۵	-۵۰۳	سرمایه‌گذاری در سید مالی (خالص)
۰ ۰	-۱۹۸۱	۵۰۹۸	-۵۹۳۰	سایر سرمایه‌گذاری‌ها (خالص)
۰ -۹۳/۲	۱۹۷۲	-۶۷۱	-۹۸۸۰	دارایی‌های ذخیره

۱۲-۱-۱-۴- حساب انتقالات جاری

مازاد حساب انتقالات جاری در سال ۱۳۹۹ حدود ۹۹۸ میلیون دلار برآورد شد که در مقایسه با مازاد این حساب در سال ۱۳۹۸ معادل ۴/۷ درصد افزایش نشان می‌دهد.



۱۲-۱-۲- حساب مالی و سرمایه

در سال ۱۳۹۹، حساب مالی و سرمایه تراز پرداخت‌های کشور به میزان ۴/۴ میلیارد دلار بدهکار گردید. علت بدهکاری حساب مالی و سرمایه در این سال مربوط به مبادلات حساب سرمایه بود. حساب سرمایه تراز پرداخت‌ها عمدتاً شامل انتقالات سرمایه‌ای (بخشش بدهی‌ها یا انتقالات مهاجران) و مبادله دارایی‌های غیر تولیدی و غیر مالی با خارج از کشور و حساب مالی شامل مبادلات انجام شده در سرفصل‌های سرمایه‌گذاری مستقیم خارجی، سرمایه‌گذاری در سبد مالی، سایر سرمایه‌گذاری‌ها و تغییرات دارایی‌های ذخیره می‌باشد.

سرمایه‌گذاری مستقیم خارجی

سرمایه به کشور بالغ بر ۸۷۷ میلیون دلار بود^(۳) که نسبت به رقم سرمایه‌گذاری خارجی انجام شده در سال ۱۳۹۸، به میزان ۶/۸ درصد کاهش نشان می‌دهد. از این میزان، سرمایه‌گذاری مستقیم خارجی تحت قانون «تشویق و حمایت از سرمایه‌گذاری خارجی» معادل ۴۴۵/۱ میلیون دلار و سرمایه‌گذاری خارجی در مناطق آزاد مبلغ ۱۷۰ میلیون دلار بود که در مجموع در مقایسه با سال ۱۳۹۸ کاهش ۲۱/۳ درصدی نشان می‌دهد.

سرمایه‌گذاری در قالب بیع متقابل حوزه نفت و گاز و سایر سرمایه‌گذاری‌ها (مشارکت مدنی، BOT، بیع متقابل غیر نفت و گاز و سرمایه‌گذاری خارجی در سید سهام) به ترتیب به میزان ۳۵ و ۲۲۷ میلیون دلار تحقق یافت.

در سال ۱۳۹۹، خالص^(۱) جریان ورود سرمایه به کشور در قالب سرمایه‌گذاری مستقیم خارجی شامل سرمایه‌گذاری‌های انجام شده تحت قانون سرمایه‌گذاری خارجی، سرمایه‌گذاری‌های انجام شده در پروژه‌های نفتی و گازی در قالب قرارداد بیع متقابل، ساخت، فعالیت و واگذاری^(۲) و مشارکت مدنی، معادل ۱/۴ میلیارد دلار بود که نسبت به سال قبل از آن ۱۸۲/۶ درصد رشد داشت.

سرمایه‌گذاری مستقیم خارجی انجام شده در کشور

در سال ۱۳۹۹، مطابق آمار دریافتی از سازمان سرمایه‌گذاری و کمک‌های فنی و اقتصادی ایران، جریان ورودی

جدول ۱۲-۱۰- وضعیت سرمایه‌های خارجی وارده در قالب سرمایه‌گذاری مستقیم خارجی (میلیون دلار)

درصد تغییر	سال		۱۳۹۷ ▲	۱۳۹۸ ▲	۱۳۹۹
	۱۳۹۸	۱۳۹۹			
	۱۳۹۹	۱۳۹۸	۱۲۹۳	۹۴۱	۸۷۷
	-۶/۸	-۲۷/۲	۹۰۰	۷۸۱	۶۱۵
	-۲۱/۳	-۱۳/۱	۳۹۰	۴۵	۳۵
	-۲۲/۲	-۸۸/۵	۴	۱۱۵	۲۲۷
	۹۷/۵	□			

ماخذ: سازمان سرمایه‌گذاری و کمک‌های اقتصادی و فنی ایران

سرمایه‌گذاری در سبب مالی

میلیارد دلار افزایش (بدهکاری) نشان می‌دهد. در این میان بدهی‌های مالی به اشخاص غیر مقیم معادل ۱/۵ میلیارد دلار افزایش داشت که نسبت به رقم مشابه سال ۱۳۹۸ به میزان ۱۵/۹ درصد رشد نشان می‌دهد. رشد اعتبارات تجاری دریافتی، افزایش سپرده و نقود خارجی و همچنین رشد معوقات بدهی، مهم‌ترین عوامل رشد بدهی‌های مالی در سرفصل سایر سرمایه‌گذاری‌ها می‌باشد.

بدهی‌های خارجی

مجموع تعهدات ارزی کشور (تعهدات بالفعل و بالقوه) در پایان اسفندماه ۱۳۹۹ به حدود ۱۹/۹ میلیارد دلار رسید. از این

در سال ۱۳۹۹، خالص مبادلات حساب سرمایه‌گذاری در سبب مالی بالغ بر ۱۲۹ میلیون دلار بستانکار شد. بستانکاری این حساب عمدتاً ناشی از کاهش در دارایی‌های ارزی بانک‌ها در سرفصل «حساب سهام و مشارکت خارجی» بوده است. این رقم نسبت به رقم بستانکاری حساب مزبور در سال قبل از آن، ۹۹/۶ درصد افزایش نشان می‌دهد.

سایر سرمایه‌گذاری‌ها

حساب سایر سرمایه‌گذاری‌ها در سال ۱۳۹۹ حدود ۲/۰ میلیارد دلار بدهکار شد. تحلیل و بررسی زیرحساب‌های سرفصل سایر سرمایه‌گذاری‌ها نشان می‌دهد طی سال ۱۳۹۹ دارایی‌های مالی (مطالبات مالی اشخاص مقیم از غیر مقیم) به میزان ۳/۵

۳- شایان ذکر است طی استعمال صورت‌گرفته از سازمان سرمایه‌گذاری و کمک‌های فنی و اقتصادی ایران، میزان سرمایه‌گذاری خارجی انجام شده در سال ۱۳۹۹ رقم ۱۳۸۹ میلیون دلار اعلام شده که علاوه بر ۸۷۷ میلیون دلار گزارش شده در جدول ۱۰-۱۲، مبلغ ۵۱۱/۸ میلیون دلار آن مستقیماً توسط وزارتخانه‌ها، شرکت‌ها، سازمان‌های دولتی، شهرداری‌ها و مراکز خدمات سرمایه‌گذاری خارجی استان‌ها جذب شده است.

۱- مجموع ورود و خروج سرمایه در قالب سرمایه‌گذاری مستقیم خارجی

۲- Build-Operate-Transfer (BOT)

گزارش اقتصادی و ترازنامه سال ۱۳۹۹

در مقایسه با پایان اسفندماه ۱۳۹۸ معادل ۱/۲ درصد افزایش نشان می‌دهد. از این میزان بدهی، ۷/۲ میلیارد دلار به بدهی‌های بلندمدت و حدود ۲/۰ میلیارد دلار به بدهی‌های کوتاه‌مدت اختصاص داشت.

میزان، حدود ۱۰/۸ میلیارد دلار معادل ۵۴/۲ درصد به تعهدات بالقوه اختصاص داشت. رقم کل تعهدات بالفعل خارجی (بدهی‌های خارجی) در پایان اسفند ماه ۱۳۹۹ معادل ۹/۱ میلیارد دلار بوده که

جدول ۱۲-۱۱- وضعیت تعهدات خارجی کشور

(میلیون دلار)

درصد تغییر		سال			
۱۳۹۹	۱۳۹۸	۱۳۹۹	▲ ۱۳۹۸	▲ ۱۳۹۷	
۱/۲	-۱۴/۲	۹۱۴۲	۹۰۳۱	۱۰۵۳۰	تعهدات بالفعل خارجی
-۴/۲	-۶/۷	۷۱۷۶	۷۴۹۲	۸۰۲۸	بلندمدت
۲۷/۸	-۳۸/۵	۱۹۶۶	۱۵۳۹	۲۵۰۲	کوتاه‌مدت
-۱۹/۲	-۲۳/۲	۱۰۸۰۷	۱۳۳۸۳	۱۷۴۲۶	تعهدات بالقوه خارجی(۱)
-۱۱/۰	-۱۹/۸	۱۹۹۴۹	۲۲۴۱۴	۲۷۹۵۵	کل تعهدات خارجی

ماخذ: اداره آمار و تحقیقات ارزی

۱- ارقام تعهدات بالقوه از گزارش‌های آمار ارزی تهیه شده برای مقطع پایان اسفند هر سال گزارش شده است.

دارایی‌های ذخیره (دارایی‌های خارجی بانک مرکزی)

رقم ناخالص دارایی‌های خارجی بانک مرکزی حدود ۲/۰ میلیارد دلار کاهش یافت.

در سال ۱۳۹۹، در نتیجه دریافت‌ها و پرداخت‌های ارزی بین افراد و نهادهای اقتصادی مقیم ایران با دنیای خارج،