

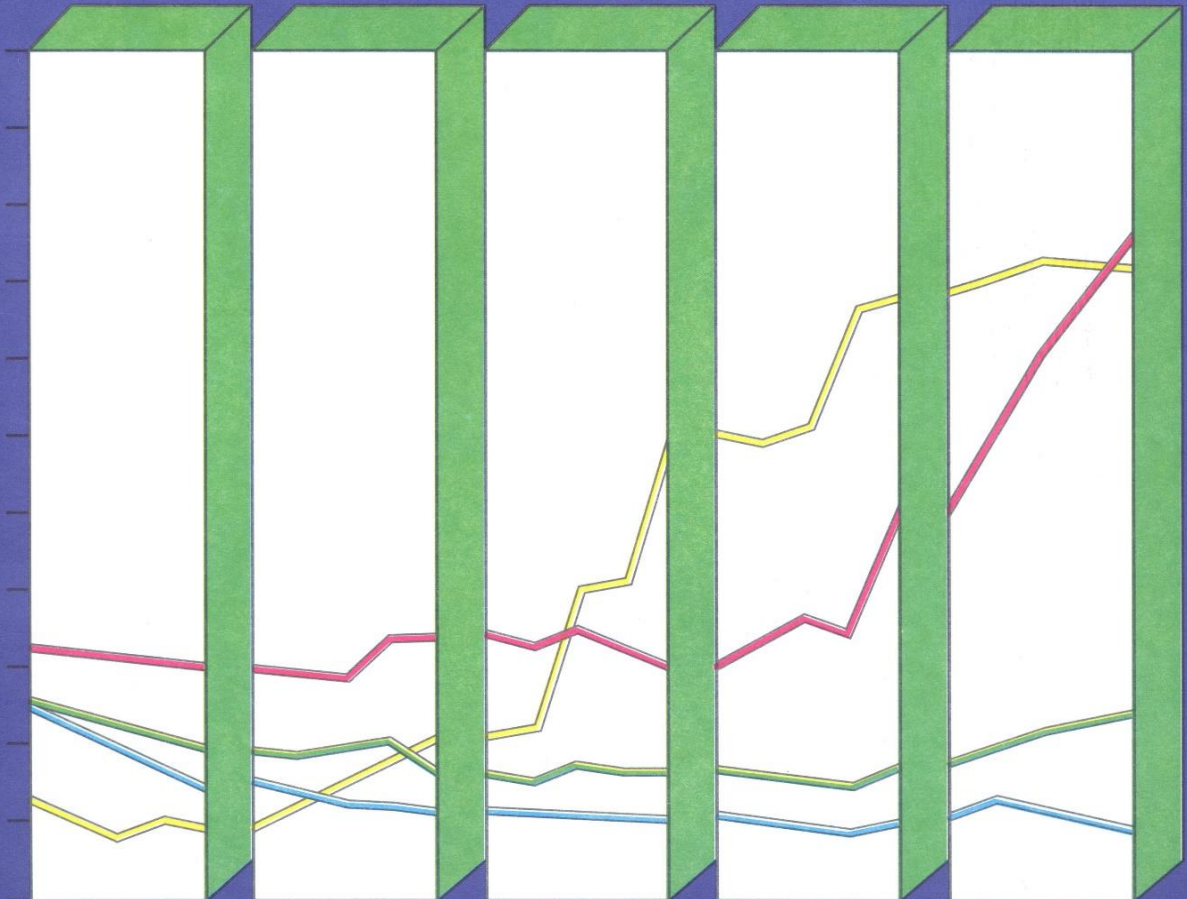


بانک مرکزی جمهوری اسلامی ایران

مدیریت کل آمارهای اقتصادی

اداره آمار اقتصادی

مشروح گزارش تجدید نظر سال پایه ۱۴۰۰
و نتایج بررسی کارگاه‌های بزرگ صنعتی کشور
سال ۱۴۰۱
(بر اساس سال پایه ۱۴۰۰)





بانک مرکزی جمهوری اسلامی ایران
مدیریت کل آمارهای اقتصادی
اداره آمار اقتصادی
دایره آمار صنعتی

**مشروح گزارش تجدید نظر سال پایه ۱۴۰۰
و نتایج بررسی کارگاه‌های بزرگ صنعتی کشور
سال ۱۴۰۱
(۱۴۰۰=۱۰۰)**

« نقل مطالب فقط با ذکر ماخذ مجاز است »

تیرماه ۱۴۰۳

www.cbi.ir



بسمه تعالی

خلاصه نتایج بررسی کارگاه‌های بزرگ صنعتی کشور

سال ۱۴۰۱

(۱۴۰۰=۱۰۰)

افزایش

درصد تغییر نسبت به سال قبل

عنوان

۹٫۲

شاخص تولید

۵٫۱

شاخص اشتغال کارکنان

۶۹٫۹

شاخص مزد و حقوق و مزایای پرداختی به کارکنان

۶۱٫۷

شاخص مزد و حقوق و مزایای سرانه کارکنان قبل از تعدیل

۵٫۶

شاخص مزد و حقوق و مزایای سرانه کارکنان بعد از تعدیل

توضیحات:

- ۱- اختلاف در برخی سرجمع‌ها، به علت سرراست (روند) کردن ارقام است.
- ۲- منظور از تعدیل در جداول شماره ۱۳ الی ۱۵، تعدیل ارقام جاری با شاخص بهای کالاها و خدمات مصرفی در مناطق شهری است.
- ۳- در محاسبات مربوط به جداول از اعداد کامل استفاده شده است.

علایم:

* عدد نزدیک به صفر است.

θ عدد قابل مقایسه نبوده و یا معنی‌دار نیست

فهرست مطالب

صفحه	عنوان
۱	مقدمه
۲	۱- مروري بر تاريخچه اجراي طرح آمار صنعتي
۳	۲- تعاريف و مفاهيم
۴	۳- هدف از بررسي سه ماهه آمار صنعتي
۴	۴- کاربرد اطلاعات جمع آوري شده
۴	۵- روش جمع آوري اطلاعات موردنياز
۵	۶- روش محاسبه شاخص ها و تغييرات آنها
۶	۷- تغييرات شاخص
۶	۸- مروري بر فرآيند اجراي طرح تجديد نظر در سال پايه (۱۴۰۰=۱۰۰)
۱۰	۸- نتايج بررسي کارگاههاي بزرگ صنعتي کشور در سال ۱۴۰۱

فهرست جداول

صفحه	عنوان
۲	جدول شماره ۱- تاريخچه تجديد نظر در سال پايه و نحوه اجراي طرح آمار صنعتي
۱۲	جدول شماره ۲- درصد تغيير شاخص توليد گروههاي صنعتي مهم در سال پايه ۱۴۰۰
۱۸	جدول شماره ۳- خلاصه آمار فعاليت کارگاههاي بزرگ صنعتي کشور در سال ۱۴۰۱
۲۳	جدول شماره ۴- خلاصه نتايج بررسي کارگاههاي بزرگ صنعتي کشور در سال ۱۴۰۱
۲۴	جدول شماره ۵- خلاصه نتايج بررسي کارگاههاي بزرگ صنعتي کشور به تفکيک گروههاي مختلف صنايع
۲۹	جدول شماره ۶- شاخص توليد کارگاههاي بزرگ صنعتي کشور به تفکيک سه ماهههاي مختلف
۳۶	جدول شماره ۷- شاخص توليد کارگاههاي بزرگ صنعتي کشور به تفکيک کالاهاي مصرفي، واسطه و سرمايه اي در سه ماهههاي مختلف
۳۷	جدول شماره ۸- شاخص توليد کارگاههاي بزرگ صنعتي کشور به تفکيک کالاهاي مصرفي، واسطه و سرمايه اي
۳۹	جدول شماره ۹- شاخص اشتغال کارکنان کارگاههاي بزرگ صنعتي کشور به تفکيک سه ماهههاي مختلف

۴۵	جدول شماره ۱۰- شاخص مزد و حقوق و مزایای پرداختی به کارکنان کارگاه‌های بزرگ صنعتی کشور به تفکیک سه ماهه‌های مختلف
۵۱	جدول شماره ۱۱- ارزش محصول به قیمت جاری و نسبت مزد و حقوق و مزایای کارکنان به ارزش جاری در کارگاه‌های بزرگ صنعتی کشور
۵۶	جدول شماره ۱۲- ارزش محصولات و ارزش تولید سرانه کارکنان کارگاه‌های بزرگ صنعتی کشور به قیمت ثابت
۶۱	جدول شماره ۱۳- اشتغال، مزد و حقوق و مزایای پرداختی، مزد و حقوق و مزایای سرانه کارکنان (قبل و بعد از تعدیل) در کارگاه‌های بزرگ صنعتی کشور
۶۷	جدول شماره ۱۴- شاخص مزد و حقوق و مزایای سرانه کارکنان (قبل و بعد از تعدیل) در کارگاه‌های بزرگ صنعتی کشور
۷۲	جدول شماره ۱۵- شاخص مزد و حقوق و مزایای سرانه کارکنان (قبل و بعد از تعدیل) به تولید سرانه کارکنان به قیمت ثابت در کارگاه‌های بزرگ صنعتی کشور
۷۷	جدول شماره ۱۶- ارزش محصول کارگاه‌های بزرگ صنعتی کشور در استان‌های مختلف به قیمت جاری
۷۸	جدول شماره ۱۷- ارزش محصول کارگاه‌های بزرگ صنعتی کشور در استان‌های مختلف به قیمت ثابت
۷۹	جدول شماره ۱۸- شاخص ارزش محصول کارگاه‌های بزرگ صنعتی کشور در استان‌های مختلف به قیمت ثابت
۸۰	جدول شماره ۱۹- تعداد کارکنان کارگاه‌های بزرگ صنعتی کشور در استان‌های مختلف
۸۱	جدول شماره ۲۰- شاخص اشتغال کارکنان کارگاه‌های بزرگ صنعتی کشور در استان‌های مختلف
۸۲	جدول شماره ۲۱- مزد و حقوق و مزایای پرداختی به کارکنان کارگاه‌های بزرگ صنعتی کشور در استان‌های مختلف
۸۳	جدول شماره ۲۲- شاخص سرانه دستمزد و مزایای پرداختی به کارکنان کارگاه‌های بزرگ صنعتی کشور در استان‌های مختلف
۸۴	جدول شماره ۲۳- تعداد کارگاه‌های بزرگ صنعتی مورد بررسی با وضعیت فعال بالای ۱۰۰ نفر کارکن در استان‌های مختلف

فهرست نمودارها

صفحه	عنوان
۹	نمودار شماره ۱- مقایسه تغییرات سهم ارزش افزوده گروه‌های صنعتی مهم در دو سال پایه ۱۳۹۵ و ۱۴۰۰
۱۱	نمودار شماره ۲- درصد تغییرات شاخص تولید گروه‌های مختلف صنایع طی سال ۱۴۰۱ نسبت به سال ۱۴۰۰
۱۲	نمودار شماره ۳- تغییرات شاخص کل تولید صنعتی از سه‌ماهه اول سال ۱۴۰۰ الی سه‌ماهه چهارم سال ۱۴۰۱
۱۴	نمودار شماره ۴- درصد تغییرات شاخص اشتغال کارکنان در سطح گروه‌های مختلف صنایع در سال ۱۴۰۱ نسبت به سال ۱۴۰۰
۱۵	نمودار شماره ۵- تغییرات فصلی شاخص کل اشتغال کارکنان از سه‌ماهه اول سال ۱۴۰۰ الی سه‌ماهه چهارم سال ۱۴۰۱
۱۶	نمودار شماره ۶- درصد تغییرات شاخص مزد و حقوق و مزایای پرداختی به کارکنان در سطح گروه‌های مختلف صنایع در سال ۱۴۰۱ نسبت به سال ۱۴۰۰
۱۷	نمودار شماره ۷- تغییرات فصلی شاخص مزد و حقوق و مزایای پرداختی به کارکنان از سه‌ماهه اول سال ۱۴۰۰ الی سه‌ماهه چهارم سال ۱۴۰۱
۲۵	نمودار شماره ۸- درصد سهم ارزش محصول به قیمت ثابت هر یک از صنایع در سال ۱۴۰۱
۲۶	نمودار شماره ۹- درصد سهم اشتغال کارکنان هر یک از صنایع در سال ۱۴۰۱
۲۷	نمودار شماره ۱۰- درصد سهم مزد و حقوق و مزایای پرداختی به کارکنان هر یک از صنایع در سال ۱۴۰۱
۲۸	نمودار شماره ۱۱- شاخص تولید، اشتغال و مزد و حقوق و مزایای پرداختی به کارکنان در سال‌های ۱۴۰۰ و ۱۴۰۱
۳۴	نمودار شماره ۱۲- شاخص تولید به تفکیک گروه‌های مختلف صنایع در سال‌های ۱۴۰۰ و ۱۴۰۱
۳۵	نمودار شماره ۱۳- شاخص تولید کارگاه‌های بزرگ صنعتی در سال‌های ۱۳۹۵-۱۴۰۱
۳۸	نمودار شماره ۱۴- شاخص تولید به تفکیک نوع تولیدات در سال‌های ۱۴۰۰ و ۱۴۰۱
۴۳	نمودار شماره ۱۵- شاخص اشتغال کارکنان به تفکیک گروه‌های مختلف صنایع در سال‌های ۱۴۰۰ و ۱۴۰۱
۴۴	نمودار شماره ۱۶- شاخص اشتغال کارکنان کارگاه‌های بزرگ صنعتی در سال‌های ۱۳۹۵-۱۴۰۱
۴۹	نمودار شماره ۱۷- شاخص مزد و حقوق و مزایای کارکنان به تفکیک گروه‌های مختلف صنایع در

سال‌های ۱۴۰۰ و ۱۴۰۱

۵۰ نمودار شماره ۱۸ - شاخص مزد و حقوق و مزایای کارکنان کارگاه‌های بزرگ صنعتی در سال‌های ۱۴۰۱ - ۱۳۹۵

۶۶ نمودار شماره ۱۹ - شاخص مزد و حقوق و مزایای سرانه کارکنان قبل و بعد از تعدیل

تحلیل روند رشد صنعت از جنبه‌های مختلف، عاملی کلیدی در تحلیل‌های خرد و کلان اقتصادی و رکن اساسی تصمیم‌سازی‌ها در حوزه اقتصاد است. نماگرهای اقتصادی کوتاه مدت نقش مهمی در این زمینه ایفا می‌کنند و در این میان، شاخص‌های بخش صنعت از اهمیت فوق العاده‌ای برخوردارند.

این اهمیت از یک سو به دلیل ماهیت این شاخص‌ها و از سوی دیگر به دلیل کاربردهای آنها می‌باشد. چرا که این شاخص‌ها علاوه بر اندازه‌گیری تغییرات میزان تولید، اشتغال و دستمزد در بخش صنعت، در محاسبات ملی نیز نقش مهمی ایفا می‌نمایند و برآوردی از تغییرات فصلی ارزش افزوده ایجاد شده در صنایع مختلف و به دنبال آن در کل اقتصاد را منعکس می‌کنند.

بانک مرکزی به دلیل فقدان بررسی‌های آماری دقیق و منظم از تولیدات صنعتی کشور در سال ۱۳۴۳ برای نخستین بار طرح بررسی آماری کارگاه‌های صنعتی را به نام صنایع منتخب به مورد اجرا گذاشت و اجرای این طرح تاکنون تغییرات زیادی را تجربه نموده است.

هدف اصلی از اجرای طرح آمار صنعتی، بررسی تغییرات کوتاه‌مدت (با تأکید بر دوره سه‌ماهه) متغیرهای مهم فعالیت‌های صنعتی مانند تولید، قیمت، اشتغال، مزد و حقوق و مزایا و تشکیل سرمایه می‌باشد. جامعه آماری این طرح شامل تمام کارگاه‌های صنعتی با بیش از ۱۰۰ نفر کارکن در سراسر کشور بوده که فعالیت آن‌ها طبق طبقه‌بندی استاندارد بین‌المللی فعالیت‌های اقتصادی^۱ (ISIC) به عنوان فعالیت صنعتی شناسایی شده باشد. طرح آمار صنعتی در هر دوره سه ماهه بررسی شده و نتایج آن در هر سال به صورت سه‌ماهه، شش‌ماهه، نه‌ماهه و سالیانه گزارش می‌شود.

با توجه به این مطلب که با گذشت زمان در اثر پیشرفت‌های تکنولوژیکی، تغییر الگوی مصرف کالاها، انجام اصلاحات اقتصادی و اجرای برنامه‌های توسعه تحولاتی در ساختار صنعت کشور رخ می‌دهد، تعویض سال پایه محاسبه شاخص‌های بخش صنعت ضرورت می‌یابد. فرآیند تغییر سال پایه اقدامات مختلفی را دربر می‌گیرد که در اداره آمار اقتصادی بانک مرکزی این اقدامات زیر نظر کمیته‌های فنی هر طرح انجام می‌شود. کمیته تجدیدنظر طرح بررسی آمار صنعتی نیز مسئولیت طراحی اقدامات لازم جهت تغییر سال پایه در این طرح را به عهده دارد.

در این گزارش ضمن اشاره به تاریخچه انجام تجدیدنظر در سال پایه طرح آمار صنعتی، شرح مختصری از اقدامات انجام شده در راستای تغییر سال پایه این طرح از سال ۱۳۹۵ به سال ۱۴۰۰ به همراه

^۱ International Standard Industrial Classification of all Economic Activities

مشروح نتایج حاصل از محاسبه مهم‌ترین شاخص‌های صنعت کشور در سال ۱۴۰۱ بر اساس سال پایه جدید ارائه خواهد شد.

۱- مروری بر تاریخچه تجدیدنظر در طرح آمار صنعتی

طرح بررسی آمار صنعتی از آغاز تاکنون طی چند مرحله مورد تجدیدنظر قرار گرفته و سال پایه محاسبه شاخص‌های بخش صنعت تغییر یافته است. شرح مختصری از تحولات انجام شده در جدول شماره ۱ آمده است.

جدول شماره ۱: تاریخچه تجدیدنظر در سال پایه و نحوه اجرای طرح آمار صنعتی

تغییرات انجام شده	سال	ردیف
اجرای نخستین طرح بررسی آماری کارگاه‌های صنعتی در تهران و ۳۲ شهر ایران ماهانه در ۱۶ رشته صنعت	۱۳۴۳	۱
بررسی کلیه کارگاه‌های صنعتی با بیش از ۱۰ نفر کارکن به صورت فصلی	۱۳۴۵	۲
گسترش رشته فعالیت‌های صنعتی به ۲۱ رشته	۱۳۴۸	۳
بررسی ۵۰ رشته صنعت در سرشماری از ۷۹۳ کارگاه ۵۰ نفر کارکن و بیشتر با دوره بررسی سه‌ماهه	۱۳۵۳	۴
بررسی ۵۶ رشته فعالیت صنعتی در ۱۲۱۳ کارگاه ۵۰ نفر کارکن و بیشتر	۱۳۶۱	۵
بررسی ۵۷ رشته فعالیت صنعتی در ۱۳۲۰ کارگاه ۵۰ نفر کارکن و بیشتر	۱۳۶۹	۶
افزایش رشته فعالیت‌ها به ۸۸ رشته و بررسی کارگاه‌های با ۱۰۰ نفر کارکن و بیشتر و استفاده از ویرایش سوم ISIC در طبقه‌بندی فعالیت‌های صنعتی به جای ویرایش دوم	۱۳۷۶	۷
بررسی ۲۲ گروه صنعتی مشتمل بر ۹۸ رشته فعالیت صنعتی بر اساس ویرایش سوم ISIC	۱۳۸۳	۸
بررسی ۲۴ گروه صنعتی مشتمل بر ۹۶ رشته فعالیت صنعتی بر اساس ویرایش چهارم ISIC	۱۳۹۰	۹
بررسی ۲۴ گروه صنعتی مشتمل بر ۹۸ رشته فعالیت صنعتی بر اساس ویرایش چهارم ISIC	۱۳۹۵	۱۰
بررسی ۲۴ گروه صنعتی مشتمل بر ۹۸ رشته فعالیت صنعتی بر اساس ویرایش چهارم ISIC	۱۴۰۰	۱۱

در ادامه گزارش نیز جزئیات بیشتری از اقدامات انجام شده در راستای تغییر سال پایه طرح آمار صنعتی از سال ۱۳۹۵ به سال ۱۴۰۰ ارائه خواهد شد (صفحات ۶ الی ۱۰).

۲- تعاریف و مفاهیم

الف) کارگاه صنعتی: کارگاه عبارت است از محل معینی که در آن کالایی تولید یا خدمتی صنعتی انجام می‌شود. به عبارت دیگر کارگاه صنعتی یک واحد فنی و تولیدی است که دارای محل مستقل بوده و تحت نظر مدیریت و حسابداری واحد به فعالیت اقتصادی اشتغال دارد.

در این گزارش کارگاه بزرگ صنعتی به کارگاهی گفته شده است که فعالیت آن بر اساس طبقه‌بندی استاندارد بین‌المللی فعالیت‌های اقتصادی (ISIC) به عنوان فعالیت صنعتی شناخته شده و تعداد کارکنان آن صد نفر یا بیشتر باشد. در متن گزارش برای سهولت به جای "کارگاه بزرگ صنعتی" فقط به لغت "کارگاه" اکتفا شده است.

ب) کارکنان: کارکنان شامل تمام کارگران و کارمندانی است که در کارگاه یا برای کارگاه کار می‌کنند. مالکان، شرکاء و کارفرمایان بدون حقوق، کارکنان فامیلی و سایر کارکنان بدون مزد، در این گروه منظور نمی‌شود.

پ) مزد و حقوق و مزایا: مزد و حقوق و مزایا عبارت از مجموع پرداخت‌های نقدی و غیر نقدی به کارکنان (کارگران و کارمندان) می‌باشد. این پرداخت‌ها شامل مبالغی است که کارفرما از حقوق کارکنان به منظور بیمه و بازنشستگی کسر می‌کند و همچنین سهمی که خود کارفرما از این بابت به بیمه‌های اجتماعی و یا صندوق بازنشستگی می‌پردازد. هر نوع پاداش و کمکی که به کارکنان داده می‌شود نظیر عیدی، پاداش، اضافه‌کار، فوق‌العاده مقطوع، کارانه، حق عیال و اولاد و سهم کارکنان از سود ویژه کارگاه نیز به حساب مزد و حقوق منظور می‌گردد. کمک‌های غیرنقدی به کارکنان نظیر غذا، مسکن، دارو، درمان، سهمیه خواربار و غیره نیز قسمتی از مزد و حقوق و مزایا را تشکیل می‌دهد. این گونه کمک‌های غیرنقدی به قیمت تمام شده آن‌ها برای کارفرما، به حساب مزد و حقوق منظور می‌گردد.

ت) ارزش محصول: ارزش محصول عبارت است از مجموع ارزش کالاهای تولید شده، خدمات صنعتی انجام یافته و ضایعات فروش رفته در یک دوره از زمان توسط کارگاه.

۳- هدف از بررسی سه ماهه آمار صنعتی

بررسی سه‌ماهه کارگاه‌های صنعتی کشور با هدف محاسبه شاخص‌های کلان اقتصادی بخش تولید صنعتی انجام می‌شود و اطلاعاتی را فراهم می‌آورد که مهم‌ترین آن‌ها عبارتند از:

- شاخص تولید صنعتی
- شاخص اشتغال کارکنان در کارگاه‌های بزرگ صنعتی
- شاخص مزد، حقوق و مزایای پرداختی به کارکنان کارگاه‌های بزرگ صنعتی
- تغییرات سرمایه‌گذاری در بخش صنعت
- تغییرات موجودی انبار کارگاه‌های صنعتی

۴- کاربرد اطلاعات جمع‌آوری شده

شاخص‌های تولید، اشتغال کارکنان و مزد و حقوق و مزایای پرداختی به کارکنان در موارد متعددی کاربرد دارند که از جمله می‌توان به موارد زیر اشاره نمود:

- محاسبه تولید ناخالص داخلی (GDP): بدین ترتیب که تولید ناخالص ملی، از مجموع ارزش افزوده چهار بخش کشاورزی، نفت، صنایع و معادن و خدمات به دست می‌آید؛
- تحلیل‌های اقتصاد کلان: برای تعیین اهمیت و سهم تغییرات حجم تولید در اقتصاد با توجه به تغییرات جمعیت، درآمد ملی، بازرگانی خارجی و سطح قیمت‌ها؛
- تحلیل‌های اقتصاد خرد: مقایسه تغییرات تولید در رشته‌های مختلف صنعتی و بررسی روابط آن‌ها با سایر آمارها مانند اشتغال، مزد و حقوق و غیره، از طریق شاخص تولید گروه‌های صنعتی؛
- مقایسه‌های بین‌المللی: به منظور ارائه اطلاعات به سازمان‌های بین‌المللی جهت انجام مقایسه‌های جهانی و تعیین اندازه اقتصاد کشورها؛
- سیستم پولی و اعتباری کشور: برای هدایت سیستم پولی و اعتباری کشور به سمتی که نیازهای اصلی و ضروری جامعه را برطرف سازد؛
- تعیین دستمزدها: استفاده در محاسبات حداقل دستمزد و حقوق عمده کارکنان کارگاه‌ها توسط وزارت تعاون، کار و رفاه اجتماعی.

۵- روش جمع‌آوری اطلاعات مورد نیاز

آمارهای مورد نیاز این بررسی از طریق مراجعه مستقیم متصدیان جمع‌آوری آمارهای اقتصادی مستقر در تهران و ۶۸ شهر دیگر به کلیه کارگاه‌های صنعتی بزرگ کشور (کارگاه‌هایی با ۱۰۰ نفر کارکن و بیشتر) جمع‌آوری می‌شود.

۶- روش محاسبه شاخص‌ها و تغییرات آن‌ها

در این گزارش شاخص‌های اصلی بخش صنعت عبارتند از شاخص‌های تولید، اشتغال و مزد و حقوق و مزایای پرداختی به کارکنان. در ادامه توضیحاتی در خصوص نحوه محاسبه این شاخص‌ها ارائه می‌گردد.

الف) شاخص تولید

• **شاخص تولید بر مبنای ارزش محصول:** در این روش ابتدا ارزش محصول به قیمت جاری در سه‌ماهه مورد نظر با شاخص قیمت محصولات تولیدی کارگاه‌های مورد بررسی هر یک از صنایع، تعدیل می‌گردد تا ارزش محصول به قیمت ثابت به دست آید. از تقسیم ارزش محصول به قیمت ثابت بر متوسط سه‌ماهه ارزش محصول در سال پایه و ضرب آن در عدد ۱۰۰ شاخص تولید هر یک از صنایع محاسبه می‌شود. برای محاسبه شاخص تولید سال از میانگین ساده شاخص چهار فصل سال استفاده می‌گردد.

• **شاخص تولید بر مبنای مقدار تولید:** در این روش نسبت مقدار تولید هر سه‌ماهه به متوسط یک سه‌ماهه سال پایه هر یک از محصولات منتخب در هر صنعت با ضرایبی که نشان دهنده اهمیت نسبی ارزش آن محصول در آن صنعت در سال پایه می‌باشد، موزون می‌گردد. از حاصل جمع ارقام موزون شده و تقسیم آن بر جمع ضرایب، شاخص تولید آن صنعت محاسبه می‌گردد. برای محاسبه شاخص تولید هر گروه صنعت یا شاخص کل تولید، شاخص تولید هر صنعت در ضریب اهمیت آن صنعت (ارزش افزوده ناخالص در سال پایه) ضرب و مجموع حاصل ضرب‌های به‌دست‌آمده بر مجموع ضرایب تقسیم می‌گردد.

ب) شاخص اشتغال کارکنان

به منظور محاسبه شاخص اشتغال کارکنان هر صنعت، متوسط ماهانه تعداد کارکنان هر صنعت در سه ماهه مورد بررسی به میانگین ماهانه تعداد کارکنان همان صنعت در سال پایه تقسیم و حاصل در عدد ۱۰۰ ضرب می‌شود.

پ) شاخص مزد و حقوق و مزایای پرداختی به کارکنان

برای محاسبه شاخص مزد و حقوق و مزایای پرداختی به کارکنان هر یک از صنایع، جمع مزد و حقوق و مزایای پرداختی به کارکنان هر صنعت در سه‌ماهه مورد بررسی به متوسط سه‌ماهه مزد و حقوق و مزایای آن صنعت در سال پایه تقسیم و حاصل در عدد ۱۰۰ ضرب می‌شود. باید توجه داشت که این شاخص

عبارت است از شاخص حجم کل پرداخت‌ها بابت مزد و حقوق و مزایا به کارکنان کارگاه‌های مورد بررسی و بدیهی است که نباید با شاخص دستمزد در بخش صنعت اشتباه گردد.

برای محاسبه شاخص مزد و حقوق و مزایای سرانه کارکنان، شاخص مزد و حقوق و مزایای پرداختی به کارکنان در دوره مورد نظر به شاخص اشتغال در همان دوره تقسیم می‌گردد.

۷- تغییرات شاخص

تغییرات یک شاخص نسبت به دوره مشابه سال (سال‌های) قبل به صورت درصد تغییر نشان داده می‌شود. برای محاسبه این درصد تغییر، عدد شاخص دوره مورد بررسی را به عدد شاخص دوره مشابه سال مورد نظر تقسیم و عدد حاصل را از عدد یک کم می‌کنیم. در صورتی که عدد به دست آمده را در عدد ۱۰۰ ضرب کنیم درصد تغییر شاخص مورد نظر به دست می‌آید.

به عنوان مثال فرض شود که شاخص اشتغال کارکنان در سه ماهه چهارم سال ۱۴۰۱ مساوی ۱۰۶/۲ و در سه ماهه چهارم ۱۴۰۰ مساوی ۱۰۰/۸ باشد؛ در این صورت شاخص اشتغال کارکنان در سه‌ماهه چهارم ۱۴۰۱ نسبت به سه‌ماهه چهارم ۱۴۰۰ با کسر یک از حاصل تقسیم ۱۰۶/۲ بر ۱۰۰/۸ ضربدر ۱۰۰ معادل ۵/۴ درصد افزایش یافته است.

۸- مروری بر فرآیند اجرای طرح تجدیدنظر در سال پایه (۱۴۰۰=۱۰۰)

همان‌طور که اشاره شد، تغییر سال پایه مستلزم انجام اقدامات مختلفی است که در مورد طرح آمار صنعتی، عموماً این اقدامات توسط کمیته فنی تجدیدنظر طرح آمار صنعتی طراحی و با کمک اعضای دایره آمار صنعتی به مرحله اجرا درمی‌آید. اهم اقدامات انجام شده در تجدیدنظر اخیر به شرح زیر است:

• تکمیل اطلاعات چارچوبی

برای کمک به افزایش اعتبار نتایج طرح آمار صنعتی در سال ۱۴۰۰، از سال ۱۳۹۸ فعالیت‌های گسترده‌ای (از جمله بازبینی بانک‌های اطلاعاتی مختلف مانند سامانه‌های وزارت صنعت، معدن و تجارت و بانک اطلاعات سازمان تامین اجتماعی) در جهت تکمیل چارچوب آغاز شد که نهایتاً بیش از ۴۶۰ کارگاه صنعتی به چارچوب اضافه شد و تعداد کل کارگاه‌های فعال چارچوب به حدود ۲۷۴۰ کارگاه بالغ گردید.

• محاسبه ضرایب ارزش افزوده سال پایه

همان‌طور که اشاره شد، در محاسبه شاخص تولید گروه‌های مختلف صنعتی یا شاخص کل تولید برای هر رشته فعالیت صنعتی (کد چهار رقمی ISIC)، ضریب اهمیتی بر اساس میزان ارزش افزوده آن

رشته فعالیت در سال پایه لحاظ می‌شود. لذا ضروری است که ارزش افزوده هر رشته فعالیت صنعتی در سال پایه محاسبه گردد. ارزش افزوده، ارزش حاصل از یک فعالیت تولیدی پس از کسر هزینه‌های تهیه مواد خام اولیه، سوخت و انرژی مصرفی، قطعات و لوازم مصرفی به علاوه هزینه سایر خدمات دریافتی برای انجام این فعالیت تولیدی می‌باشد. به طور مثال، آهن اسفنجی از سنگ آهن و با طی یک فرآیند تبدیل که شامل مصرف مقداری سوخت و انرژی، قطعات و لوازم و دریافت برخی خدمات دیگر خواهد بود، تولید می‌شود. لذا ارزش افزوده آهن اسفنجی تولید شده برابر است با ارزش آهن اسفنجی تولیدی منهای مجموع ارزش سنگ آهن، سوخت مصرفی، برق و سایر انرژی‌های مصرف شده، قطعات و لوازم مصرفی و سایر خدمات دریافت شده در حین تولید. در مرحله بعد، آهن اسفنجی به فولاد خام تبدیل می‌شود و در نهایت از فولاد خام تولیدی محصولاتمانند ورق فولادی، میلگرد و ... تولید خواهد شد.

برای جمع‌آوری اطلاعات مورد نیاز پرسشنامه‌ای تحت عنوان پرسشنامه داده-ستانده صنایع با ۸ جدول مختلف طراحی گردید. جامعه آماری طرح بررسی ارزش افزوده کارگاه‌های بزرگ صنعتی همان جامعه آماری طرح بررسی آمار صنعتی بانک مرکزی است که به صورت فصلی اجرا می‌شود. از سال ۱۳۷۶ تاکنون، جامعه آماری این طرح کلیه کارگاه‌های فعال دارای ۱۰۰ نفر کارکن و بیشتر را در بر می‌گیرد که بیش از ۸۰ درصد از ارزش تولیدات صنعتی مربوط به محصولات این دسته از کارگاه‌های صنعتی است. لذا، تصویری که از روند تولیدات صنعتی بر اساس فعالیت این کارگاه‌ها ایجاد می‌شود از اعتبار لازم جهت تعمیم به کل واحدهای صنعتی کشور برخوردار است.

در دوره‌های تجدیدنظر گذشته، برای محاسبه ارزش افزوده کارگاه‌های بزرگ صنعتی، اطلاعات مورد نیاز به روش سرشماری جمع‌آوری شده است. بدین ترتیب که به کلیه کارگاه‌های موجود در چارچوب طرح بررسی آمار صنعتی مراجعه و پرسشنامه ارزش افزوده تکمیل می‌شد. استفاده از شیوه سرشماری، همواره با چالش‌هایی روبرو بود. عدم تکمیل پرسشنامه از سوی تعداد قابل توجهی از کارگاه‌های صنعتی و تکمیل ناقص آن از سوی برخی کارگاه‌های دیگر، در کاهش دقت اطلاعات و ایجاد تاخیر زیاد در محاسبه نتایج نهایی تاثیر به سزایی داشت. لذا در تجدیدنظر سال ۱۴۰۰ همانند سال پایه قبلی، با مطالعاتی که صورت گرفت تصمیم بر آن شد که به جای سرشماری از یک شیوه مناسب نمونه‌گیری استفاده شود. روش نمونه‌گیری می‌بایست به گونه‌ای انتخاب می‌شد که اطلاعات از سطح کیفی مطلوبی برخوردار بوده و ضمن کاهش هزینه اجرای طرح، سرعت دستیابی به نتایج را نیز افزایش می‌داد. طبیعتاً انتخاب روش نمونه‌گیری

تا حد زیادی به ویژگی‌های جامعه آماری بستگی دارد. در اجرای طرح بررسی ارزش افزوده برای سال پایه ۱۴۰۰ از روش نمونه‌گیری برشی^۲ (سرشماری - حذف) با اعمال شرایط زیر استفاده شد:

- نقطه برش ۸۰ درصد تعیین شد. بدین معنا که در هر کد رشته فعالیت صنعتی تعداد نمونه‌ها به گونه‌ای در نظر گرفته شد که ۸۰ درصد ارزش تولید پوشش داده شود.
- پس از جمع‌آوری اطلاعات بخش اول (اعضای نمونه)، ارزش افزوده بخش حذف شده از بررسی (دارندگان سهم ۲۰ درصدی از ارزش تولید) برآورد گردید.
- در برخی صنایع رقابتی مانند تولید سیمان، کاشی و سرامیک، پلاستیک و دارو از روش نمونه‌گیری طبقه‌بندی استفاده شد.

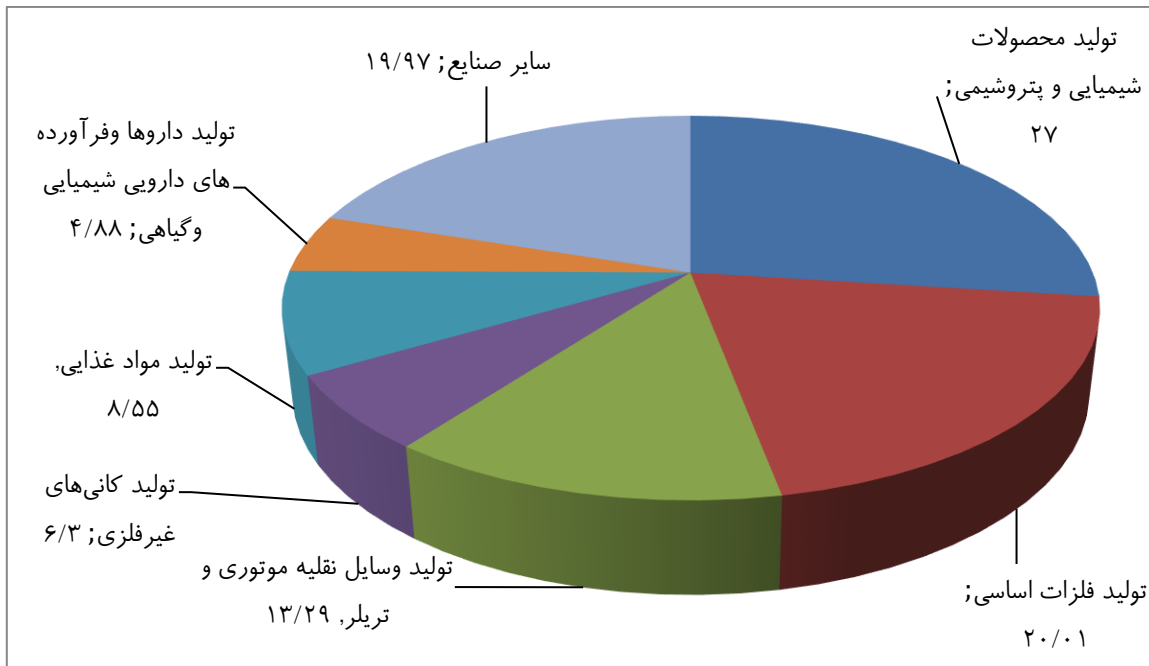
با توجه به چارچوب بررسی که حدود ۲۷۴۰ کارگاه صنعتی دارای ۱۰۰ نفر کارکن و بیشتر را شامل می‌شد، در نهایت تعداد ۹۳۶ کارگاه به عنوان واحدهای نمونه انتخاب و مورد مراجعه قرار گرفتند که از نظر تعدادی سهمی حدود ۳۴ درصد و از نظر ارزش تولید سهمی بالغ بر ۸۲ درصد از کل چارچوب طرح را در اختیار داشتند و در نهایت ضرایب ارزش افزوده سال پایه محاسبه گردید.

• انتخاب رشته فعالیت‌ها و اختصاص ضرایب اهمیت به آنها

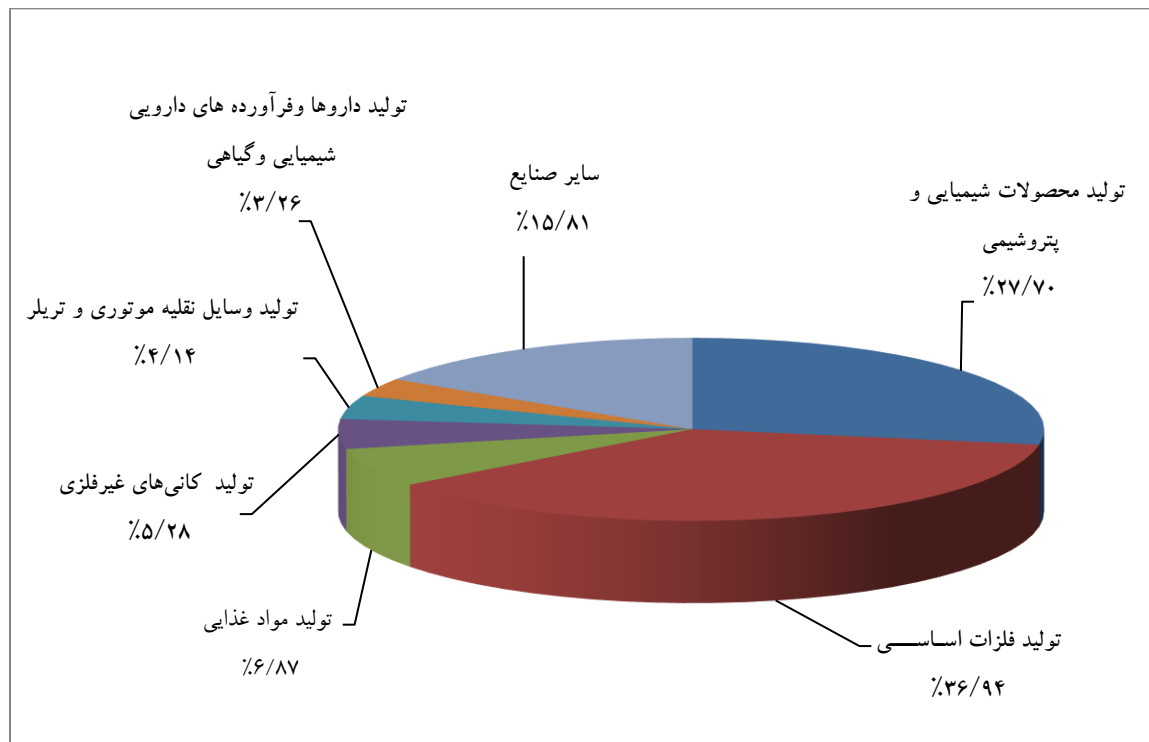
پس از تعیین کد فعالیت کارگاه‌های مشمول چارچوب طرح آمار صنعتی در سطح کدهای چهار رقمی ISIC، طی یک فرآیند کارشناسی رشته فعالیت‌های مورد نظر جهت شرکت در محاسبه شاخص تولید بر اساس ضرایب ارزش افزوده مشخص گردید. در نهایت تعداد ۹۸ رشته فعالیت (کد چهار رقم ISIC) در قالب ۲۴ گروه صنعتی (سطح دو رقم ISIC) سازمان‌دهی شد. یادآور می‌شود که تعداد رشته فعالیت‌ها و گروه‌های صنعتی در تجدیدنظر قبلی نیز به ترتیب ۹۸ رشته و ۲۴ گروه بوده است. در نمودار شماره ۱، تغییرات سهم ارزش افزوده در صنایع مهم کشور بر اساس سال پایه جدید و پیشین مقایسه شده است.

^۲ Cut-off sampling

نمودار شماره ۱: مقایسه تغییرات سهم ارزش افزوده گروه‌های صنعتی مهم در دو سال پایه ۱۳۹۵ و ۱۴۰۰



الف) سال ۱۳۹۵



ب) سال ۱۴۰۰

با توجه به بافت صنعت کشور، در سال ۱۴۰۰ بیش از ۸۰ درصد از سهم ارزش افزوده کارگاه‌های بزرگ صنعتی در پنج گروه صنعتی شامل تولید فلزات اساسی، تولید محصولات شیمیایی و پتروشیمی، صنایع غذایی، تولید کانی‌های غیرفلزی (شامل سیمان، کاشی و ...) و تولید وسایل نقلیه موتوری و تریلر متمرکز می‌باشد که این سهم در سال ۱۳۹۵ حدود ۷۵ درصد بوده است. علت عمده آن، افزایش سهم گروه‌های "تولید فلزات اساسی" و "تولید محصولات شیمیایی و پتروشیمی" بوده است.

• تهیه شاخص‌های قیمت

با توجه به این که نوسانات ارزش محصول کارگاه‌های صنعتی به قیمت جاری علاوه بر نوسان حجمی تولید شامل تغییرات قیمت محصولات تولیدی نیز می‌باشد، لذا ارزش محصول به قیمت جاری معیار مناسبی جهت نشان دادن تغییرات واقعی حجم تولید در دو مقطع زمانی معین نیست. از این رو، برای محاسبه شاخص تولید، ابتدا می‌بایست ارزش محصول به قیمت جاری توسط شاخص بهای تولیدکننده کالاهای صنعتی تعدیل شده و بر اساس قیمت سال پایه محاسبه گردد.

در ادامه این گزارش، نتایج بررسی کارگاه‌های بزرگ صنعتی کشور در سال ۱۴۰۱ را مرور خواهیم نمود.

۹- نتایج بررسی کارگاه‌های بزرگ صنعتی کشور در سال ۱۴۰۱

در سال ۱۴۰۱ تعداد ۲۷۳۸ کارگاه فعال دارای ۱۰۰ نفر کارکن و بیشتر بررسی گردیده که این تعداد کارگاه فعال در مقایسه با سال قبل حدود ۰/۱ درصد کاهش داشته است (جدول شماره ۲۳). نتایج حاصله نشان می‌دهد که در مقایسه با سال قبل، هر سه شاخص تولید، اشتغال و مزد و حقوق و مزایای پرداختی به کارکنان افزایش داشته است. البته با توجه به این که کشور در سال ۱۴۰۱ تورم قابل ملاحظه ۵۳/۱ درصدی را تجربه نموده است، شاخص مزد و حقوق و مزایای سرانه بعد از تعدیل با شاخص تورم، رشد کمتری را نشان می‌دهد. در ادامه جزئیات بیشتری از نتایج محاسبه شاخص‌های اصلی بخش صنعت ارائه خواهد شد.

الف) شاخص تولید

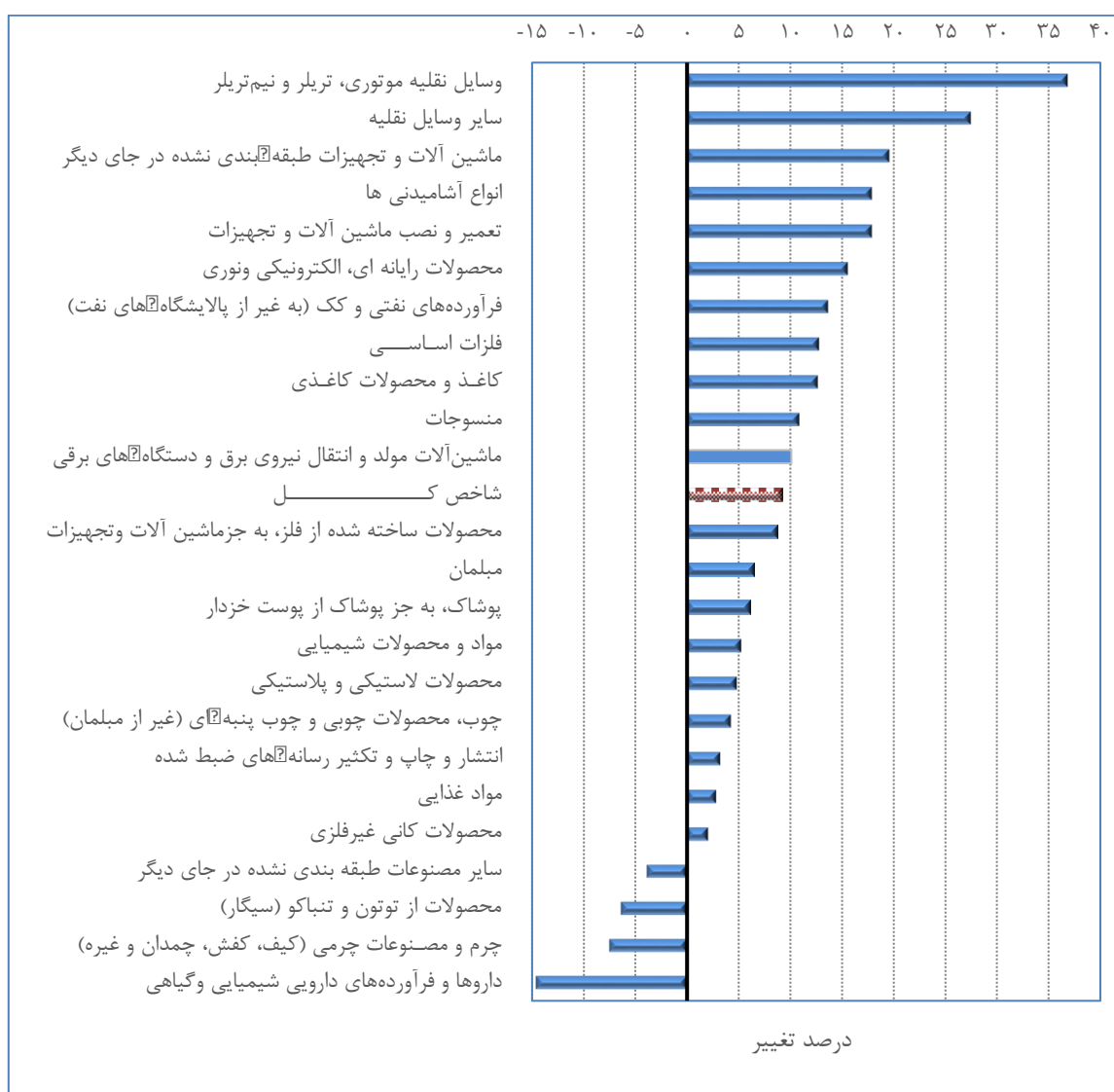
شاخص کل تولید کارگاه‌های بزرگ صنعتی کشور در سال ۱۴۰۱ بر مبنای سال پایه ۱۴۰۰ به عدد ۱۰۹/۲ رسید که در مقایسه با سال ۱۴۰۰ معادل ۹/۲ درصد افزایش یافته است (جدول شماره ۴، ۵ و ۶). در دوره مذکور، شاخص تولید ۲۰ گروه از مجموع ۲۴ گروه صنعتی در مقایسه با سال ۱۴۰۰ افزایش یافته است. با توجه به ضریب اهمیت بالای گروه‌های "صنایع تولید فلزات اساسی" و "صنایع تولید مواد و

محصولات شیمیایی" این دو گروه بیشترین تاثیر مثبت را بر شاخص کل داشته‌اند. در این بین رشد شاخص گروه "تولید وسایل نقلیه موتوری و تریلر" نیز قابل توجه می‌باشد (جداول شماره ۵ و ۶).

در مقابل، شاخص تولید ۴ گروه صنعتی در سال ۱۴۰۱ نسبت به سال ۱۴۰۰ کاهش داشته که بیشترین کاهش معادل ۱۴/۶ درصد و متعلق به گروه "تولید داروها و فرآورده‌های دارویی شیمیایی و گیاهی" می‌باشد (جداول شماره ۵ و ۶).

نمودار شماره ۲ درصد تغییرات تولید را در سطح گروه‌های دو رقمی در مقایسه با شاخص کل نشان می‌دهد.

نمودار شماره ۲: درصد تغییرات شاخص تولید گروه‌های مختلف صنایع طی سال ۱۴۰۱ نسبت به سال ۱۴۰۰



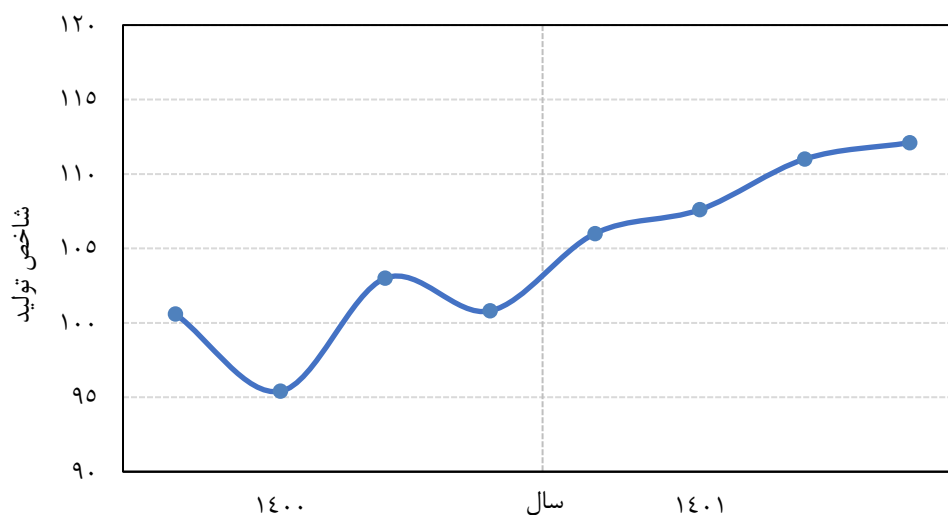
در بین ۶ گروه صنعتی مهم که در جدول شماره ۲ آمده و در مجموع حدود ۸۵ درصد ارزش افزوده کارگاه‌های بزرگ صنعتی را به خود اختصاص داده‌اند؛ فقط گروه "صنایع تولید داروها و فرآورده‌های دارویی شیمیایی و گیاهی" طی سال ۱۴۰۱ کاهش شاخص تولید را تجربه کرده است.

جدول شماره ۲: درصد تغییر شاخص تولید گروه‌های صنعتی مهم در سال ۱۴۰۱

کد صنعت	گروه صنایع	ضریب ارزش افزوده در سال پایه ۱۴۰۰	درصد تغییر شاخص تولید
۲۴	تولید فلزات اساسی	۳۶/۹۴	۱۲/۷
۲۰	تولید مواد و محصولات شیمیایی	۲۷/۷۰	۵/۲
۱۰	تولید مواد غذایی	۶/۸۷	۲/۸
۲۳	تولید محصولات کانی غیرفلزی (شامل سیمان، کاشی و ...)	۵/۲۸	۲/۰
۲۹	تولید وسایل نقلیه موتوری، تریلر و نیم‌تریلر	۴/۱۴	۳۶/۸
۲۱	تولید داروها و فرآورده‌های دارویی شیمیایی و گیاهی	۳/۲۶	-۱۴/۶

در نمودار شماره ۳ روند تغییرات شاخص کل تولید صنعتی از سه‌ماهه اول سال ۱۴۰۰ الی سه‌ماهه چهارم سال ۱۴۰۱ ترسیم شده است.

نمودار شماره ۳: تغییرات شاخص کل تولید صنعتی از سه‌ماهه اول سال ۱۴۰۰ الی سه‌ماهه چهارم سال ۱۴۰۱



در سال ۱۴۰۱، شاخص تولید کارگاه‌های بزرگ صنعتی کشور به تفکیک کالاهای مصرفی، واسطه و سرمایه‌ای در تمام موارد افزایش نشان می‌دهد که بیشترین میزان افزایش معادل ۲۹/۳ درصد و متعلق به گروه کالاهای "سرمایه‌ای (ماشین‌آلات)" و کمترین میزان افزایش معادل ۲/۱ درصد که متعلق به گروه "کالاهای مصرفی بی‌دوام و کم‌دوام" می‌باشد (جداول شماره ۷ و ۸).

همچنین در سال ۱۴۰۱، کل ارزش محصول به قیمت ثابت بالغ بر ۳۲۱۷۳۶۶۲ میلیارد ریال گردید که ۱۶/۴ درصد آن متعلق به استان تهران بوده است. استان‌های اصفهان، خوزستان، بوشهر، کرمان، البرز، آذربایجان شرقی و مرکزی به ترتیب با ۱۲/۳، ۱۲/۱، ۱۰/۳، ۷/۵، ۴/۴، ۴/۳ و ۴/۰ درصد سهم نسبت به ارزش کل محصولات به قیمت ثابت در درجات بعدی اهمیت قرار گرفته‌اند. این استان‌ها مجموعاً با پوشش ۷۱ درصد از ارزش کل محصولات به قیمت ثابت، مهم‌ترین مراکز تولید صنعتی محسوب می‌شوند (جداول شماره ۳ و ۱۷).

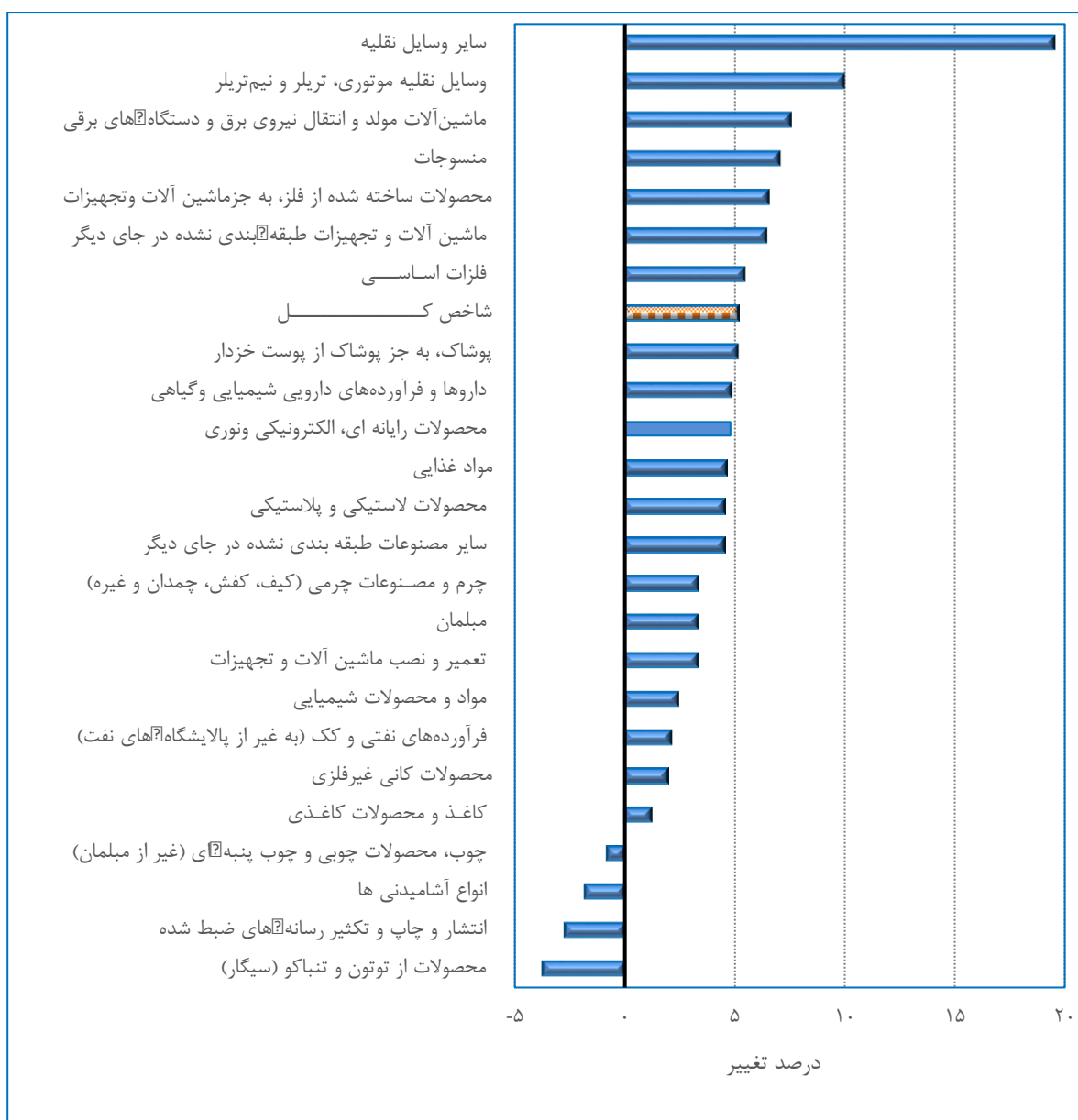
ب) شاخص اشتغال

شاخص اشتغال کارکنان کارگاه‌های بزرگ صنعتی کشور در سال ۱۴۰۱ بر مبنای سال پایه ۱۴۰۰ به عدد ۱۰۵/۱ رسید که در مقایسه با سال ۱۴۰۰ معادل ۵/۱ درصد افزایش یافته است.

در دوره مذکور شاخص اشتغال در ۲۰ گروه صنعتی با افزایش همراه بود و در مقابل در گروه‌های "صنایع تولید انواع آشامیدنی"، "صنایع تولید محصولات از توتون و تنباکو (سیگار)"، "صنایع تولید چوب، محصولات چوبی و چوب پنبه‌ای (غیر از مبلمان)" و "انتشار و چاپ و تکثیر رسانه‌های ضبط شده" نسبت به سال ۱۴۰۰ کاهش را تجربه کرد. بیشترین ترقی شاخص اشتغال کارکنان کارگاه‌های بزرگ صنعتی کشور در سال ۱۴۰۱ مربوط به گروه "صنایع تولید سایر وسایل نقلیه" با افزایشی معادل ۱۹/۵ درصد و بالاترین میزان کاهش متعلق به گروه "صنایع تولید محصولات از توتون و تنباکو (سیگار)" با تنزلی برابر ۳/۷ می‌باشد (جداول شماره ۵ و ۹).

نمودار شماره ۴ درصد تغییرات شاخص اشتغال کارکنان را در سطح گروه‌های دو رقمی در مقایسه با شاخص کل نشان می‌دهد.

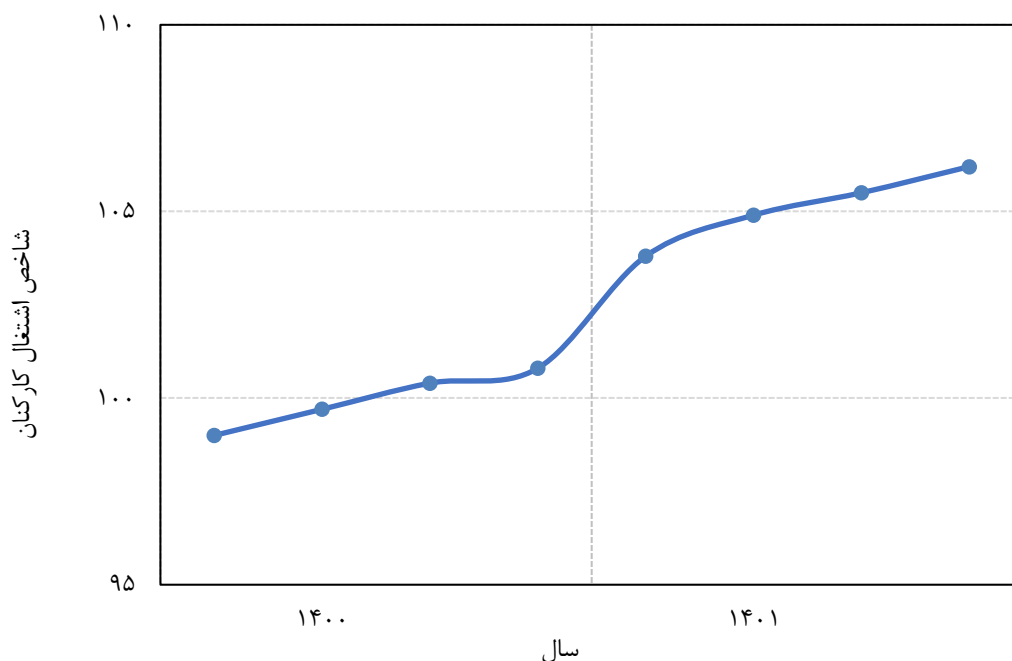
نمودار شماره ۴: درصد تغییرات شاخص اشتغال کارکنان در سطح گروه‌های مختلف صنایع در سال ۱۴۰۱ نسبت به سال ۱۴۰۰



در نمودار شماره ۵ روند تغییرات فصلی شاخص اشتغال کارکنان کارگاه‌های بزرگ صنعتی کشور از سه‌ماهه اول سال ۱۴۰۰ الی سه‌ماهه چهارم سال ۱۴۰۱ ترسیم شده است.

نمودار شماره ۵: تغییرات فصلی شاخص کل اشتغال کارکنان از سه‌ماهه اول سال ۱۴۰۰ الی سه‌ماهه چهارم

سال ۱۴۰۱



متوسط کل تعداد کارکنان کارگاه‌های بزرگ صنعتی کشور در سال ۱۴۰۱ حدود یک میلیون و ۲۲۵ هزار نفر بوده است که استان تهران با ۲۲/۶ درصد بیشترین سهم را به خود اختصاص داده و استان‌های اصفهان، البرز، خراسان رضوی، آذربایجان شرقی، خوزستان، مرکزی و قزوین به ترتیب با ۱۱/۱، ۷/۵، ۶/۵، ۶/۲، ۵/۹، ۴/۷ و ۴/۱ درصد در رده‌های بعدی اهمیت قرار گرفته‌اند. این هشت استان مجموعاً با پوشش ۶۹ درصد از کل اشتغال کارکنان، مهم‌ترین مراکز اشتغال صنعتی کشور به شمار می‌روند (جدول شماره ۱۳ و ۱۹).

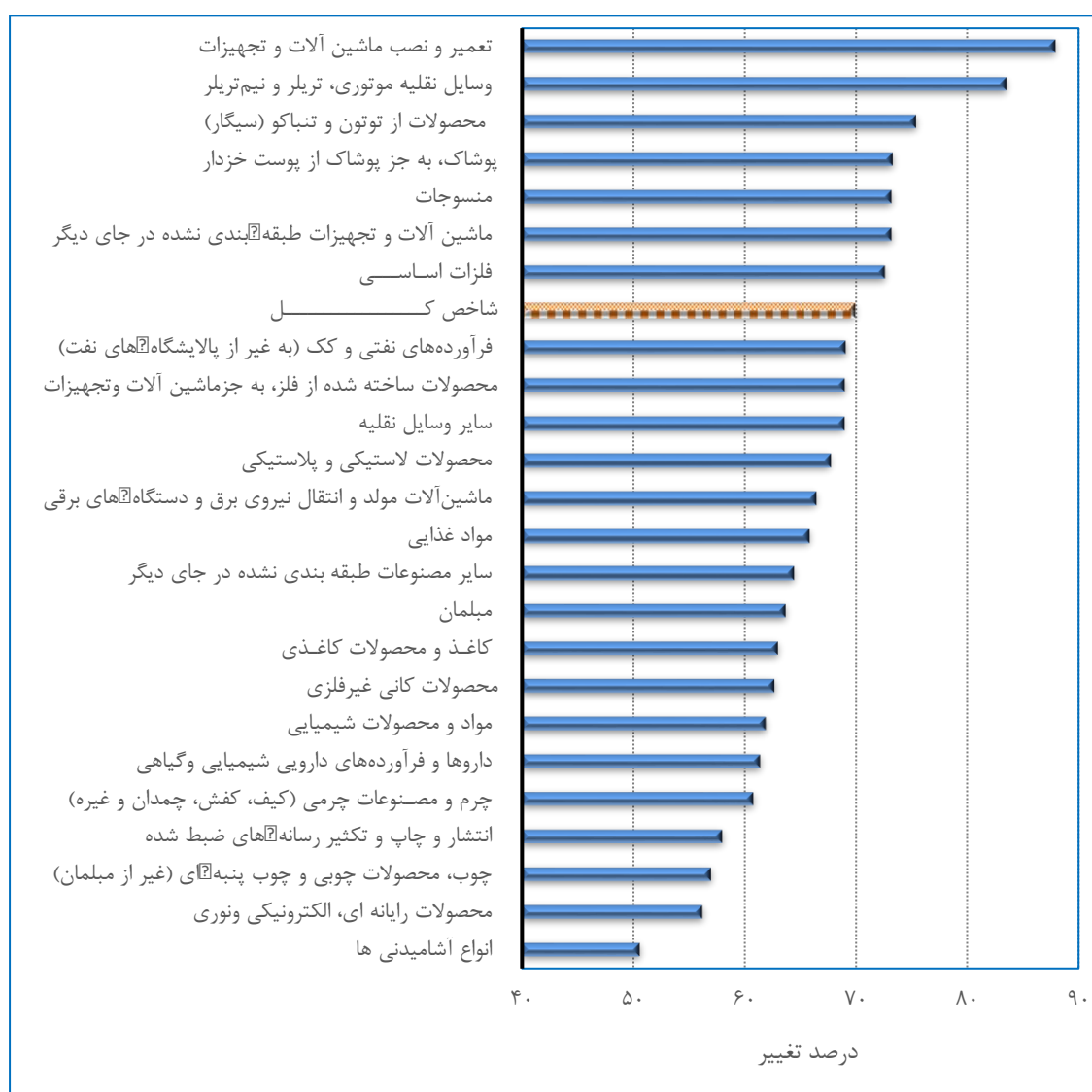
پ) شاخص مزد و حقوق و مزایای پرداختی به کارکنان

شاخص مزد و حقوق و مزایای پرداختی به کارکنان کارگاه‌های بزرگ صنعتی کشور در سال ۱۴۰۱ بر مبنای سال پایه ۱۴۰۰ به عدد ۱۶۹/۹ رسید که در مقایسه با سال قبل معادل ۶۹/۹ درصد افزایش یافته است. شاخص مذکور در تمام گروه‌های صنعتی رشد یافته است. بیشترین رشد این شاخص مربوط به گروه "تعمیر و نصب ماشین آلات و تجهیزات" با رشدی معادل ۸۷/۹ درصد می‌باشد (جدول شماره ۵ و ۱۰).

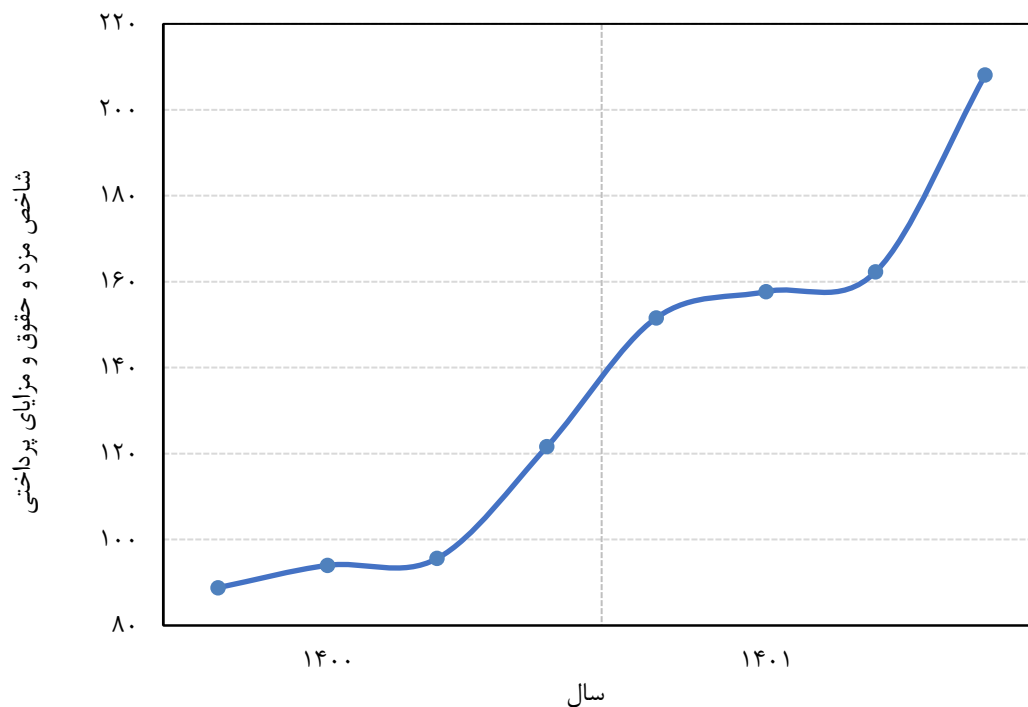
همچنین شاخص مزد و حقوق و مزایای سرانه قبل از تعدیل با نرخ تورم، ۶۱/۷ درصد رشد نشان می‌دهد. قابل ذکر است در سال ۱۴۰۱ میزان مصوب افزایش دستمزد کارگران نسبت به سال ۱۴۰۰ به میزان ۵۷ درصد بوده است. با توجه به این که کشور در سال ۱۴۰۱ تورم قابل توجهی به میزان ۵۳/۱ درصد را تجربه نموده است، شاخص مزد و حقوق و مزایای سرانه بعد از تعدیل با نرخ تورم، ۵/۶ درصد افزایش نشان می‌دهد (جدول شماره ۱۴).

نمودار شماره ۶ درصد تغییرات شاخص مزد و حقوق و مزایای پرداختی به کارکنان کارگاه‌های بزرگ صنعتی کشور را در سطح گروه‌های دو رقمی در مقایسه با شاخص کل نشان می‌دهد.

نمودار شماره ۶: درصد تغییرات شاخص مزد و حقوق و مزایای پرداختی به کارکنان در سطح گروه‌های مختلف صنایع در سال ۱۴۰۱ نسبت به سال ۱۴۰۰



نمودار شماره ۷: تغییرات فصلی شاخص مزد و حقوق و مزایای پرداختی به کارکنان از سه‌ماهه اول سال ۱۴۰۰ الی سه‌ماهه چهارم سال ۱۴۰۱



در نمودار شماره ۷ روند تغییرات فصلی شاخص مزد و حقوق و مزایای پرداختی به کارکنان کارگاه‌های بزرگ صنعتی کشور از سه‌ماهه اول سال ۱۴۰۰ الی سه‌ماهه چهارم سال ۱۴۰۱ ترسیم شده است.

در سال ۱۴۰۱ حدود ۳۲۱۹۳۱۵ میلیارد ریال مزد و حقوق و مزایا به کارکنان کارگاه‌های بزرگ صنعتی پرداخت شده است که سهم استان تهران از این مبلغ ۲۵/۳ درصد می‌باشد و استان‌های اصفهان، خوزستان، کرمان، البرز، خراسان رضوی، آذربایجان شرقی، مرکزی و بوشهر به ترتیب با اختصاص ۱۲/۶، ۸/۲، ۶/۸، ۶/۶، ۴/۵، ۴/۴، ۴/۴ و ۳/۸ درصد از حجم کل مزد و حقوق و مزایای پرداختی به خود، در رده‌های بعدی قرار گرفته‌اند. بدین ترتیب این استان‌ها مجموعاً با ۷۶/۶ درصد سهم از مبلغ کل، مهم‌ترین مراکز کشور از نظر ایجاد درآمد برای کارکنان شاغل در بخش صنعت محسوب می‌شوند (جداول شماره ۱۳ و ۲۱).

جدول شماره ۳

خلاصه آمار فعالیت کارگاه‌های بزرگ صنعتی کشور در سال ۱۴۰۱

کد فعالیت	نام صنعت	تعداد کارگاه	ارزش محصول (میلیون ریال)				تعداد کارکنان (نفر)	درصد سهم هر یک از صنایع در کل	مزد و حقوق و مزایای پرداختی به کارکنان (میلیون ریال)	درصد سهم هر یک از صنایع در کل
			ارزش ثابت		به قیمت جاری					
			درصد سهم هر یک از صنایع در کل	ارزش	درصد سهم هر یک از صنایع در کل	ارزش				
	ک	۲۷۳۸	۱۰۰/۰	۳۲۱۷۳۶۶۱۸۶۶	۴۲۰۳۱۶۳۷۵۶۳	۱۲۲۴۲۴۳	۱۰۰/۰	۳۲۱۹۳۱۵۱۲۴	۱۰۰/۰	
۱۰	صنایع تولید مواد غذایی	۳۹۴	۸/۲	۲۶۰۹۰۶۶۶۸۰	۴۹۷۴۶۱۹۵۸۸	۲۰۰۴۹۷	۱۶/۵	۳۶۹۳۹۱۶۷۴	۱۱/۵	
۱۰۱۰	کشتار دام و طیور و عمل‌آوری و حفاظت گوشت و فرآورده‌های گوشتی از فساد	۶۵	۰/۸	۲۵۶۶۶۵۲۴۸	۴۶۱۹۱۹۱۵۳	۱۹۶۱۲	۱/۶	۳۱۲۰۷۸۸۹	۱/۰	
۱۰۲۰	عمل‌آوری و حفاظت ماهی، فرآورده‌های ماهی و سایر حیوانات دریایی از فساد	۱۰	۰/۱	۲۴۴۳۴۲۰۱	۳۳۷۱۸۷۲۲	۱۸۶۲	۰/۲	۲۲۳۲۸۴۰	۰/۱	
۱۰۳۰	عمل‌آوری و حفاظت میوه‌ها و سبزی ها از فساد	۵۵	۱/۲	۳۵۶۱۸۸۴۹	۵۰۱۹۷۱۳۴۷	۱۹۱۷۴	۱/۶	۳۴۸۶۷۲۳	۱/۱	
۱۰۴۰	تولید روغن‌ها و چربی‌های حیوانی و نباتی خوراکی	۲۴	۲/۷	۲۹۸۱۲۹۹۰۵	۱۱۲۱۷۵۳۶۷۷	۱۰۵۸۰	۰/۹	۳۹۷۱۳۳۴۳	۰/۷	
۱۰۵۰	تولید فرآورده‌های لبنی	۶۶	۲/۵	۶۰۰۲۹۷۷۰۴	۱۰۵۶۷۶۷۶۴	۵۵۲۸۷	۴/۵	۱۰۵۸۱۶۰۶۹	۳/۳	
۱۰۶۱	آماده‌سازی و آردکردن غلات و حبوبات	۶	۰/۱	۱۹۹۱۳۳۷۸	۴۲۶۳۷۱۹۸	۷۹۸	۰/۱	۱۵۴۷۸۹۱	*	
۱۰۶۲	تولید نشاسته و فرآورده‌های نشاسته‌ای	۷	۰/۲	۴۹۷۹۱۸۰۷	۹۶۱۴۹۶۸۳	۳۴۲۹	۰/۲	۵۵۶۳۴۷۵	۰/۲	
۱۰۷۱	تولید نان، شیرینی، بیسکویت و کیک	۴۳	۰/۸	۱۹۳۱۲۵۶۹۳	۳۵۱۳۹۷۲۵۳	۲۶۲۱۳	۲/۱	۴۰۱۵۴۹۳۰	۱/۲	
۱۰۷۲	تولید قند و شکر	۴۵	۱/۰	۲۹۹۴۳۳۵۳۱	۴۱۲۵۲۸۸۲۸	۲۷۹۲۸	۲/۳	۶۲۱۹۴۱۰۶	۱/۹	
۱۰۷۳	تولید آبنبات، شکلات، نقل، کاکائو و آدامس	۲۴	۰/۵	۱۱۹۲۵۴۴۵۹	۲۰۰۱۱۲۲۱۹	۱۹۳۱۴	۱/۶	۳۰۷۹۳۵۶۴	۱/۰	
۱۰۷۴	تولید رشته، ماکارونی، ورمیشل و محصولات آردی مشابه	۵	۰/۲	۳۸۷۶۵۹۳۸	۹۶۵۳۹۰۷۹	۲۲۶۴	۰/۲	۴۷۴۱۶۲۹	۰/۱	
۱۰۷۵	تولید غذاهای آماده	۹	۰/۱	۲۶۴۰۸۵۳۷	۴۸۶۳۵۱۷۰	۳۶۹۹	۰/۳	۶۲۵۵۵۳۹	۰/۲	
۱۰۷۹	تولید سایر فرآورده‌های غذایی طبقه بندی نشده در جای دیگر	۲۸	۱/۱	۳۷۰۳۵۲۱۱۳	۴۶۹۰۳۳۵۱۳	۹۴۶۴	۰/۸	۱۸۰۵۹۱۶۸	۰/۶	
۱۰۸۰	خوراک دام و حیوانات	۷	۰/۲	۵۶۰۴۵۳۱۹	۸۲۶۱۷۰۸۱	۱۶۷۶	۰/۱	۲۵۷۲۶۰۸	۰/۱	
۱۱	صنایع تولید انواع آشامیدنی‌ها	۲۳	۰/۸	۲۶۳۵۶۱۳۹۷	۳۲۹۸۰۵۵۸۵	۱۲۰۷۵	۱/۰	۲۵۲۲۹۹۹۵	۰/۸	
۱۱۰۳	تولید مالتا و ماء‌الشعیر	۶	۰/۱	۴۰۲۷۶۵۲۵	۵۱۵۱۶۰۷۴	۲۲۱۴	۰/۲	۳۳۵۹۸۱۲	۰/۱	
۱۱۰۴	تولید نوشابه‌های غیر الکلی و آب معدنی	۱۷	۰/۷	۲۲۳۲۸۴۸۷۲	۲۷۸۲۸۹۵۱۱	۹۸۶۲	۰/۸	۲۱۸۷۰۱۸۳	۰/۷	
۱۲	صنایع تولید محصولات از توتون و تنباکو (سیگار)	۲	۰/۱	۳۰۷۴۱۴۰۵	۴۵۳۶۹۰۰۸	۶۱۶۰	۰/۵	۲۴۶۹۷۹۹۰	۰/۸	
۱۲۰۰	تولید محصولات از توتون و تنباکو (سیگار)	۲	۰/۱	۳۰۷۴۱۴۰۵	۴۵۳۶۹۰۰۸	۶۱۶۰	۰/۵	۲۴۶۹۷۹۹۰	۰/۸	
۱۳	صنایع تولید منسوجات	۲۰۶	۱/۷	۵۴۶۰۰۵۹۲۶	۷۶۳۲۵۹۱۳۳	۶۳۵۳۹	۵/۱	۹۰۵۰۳۳۴۲	۲/۹	
۱۳۱۱	آماده‌سازی و ریسندگی الیاف نساجی	۱۰۵	۰/۹	۳۷۱۱۷۶۵۸۷	۳۷۱۱۷۶۵۸۷	۲۸۰۵۴	۲/۳	۴۰۲۹۵۵۹۰	۱/۳	
۱۳۱۲	بافتگی منسوجات	۳۷	۰/۳	۱۰۲۱۳۸۸۲۲	۱۴۶۹۸۲۲۶۶	۱۵۵۱۳	۱/۳	۲۲۲۰۸۹۴۵	۰/۷	
۱۳۱۳	تکمیل منسوجات	۱۱	*	۱۱۸۲۸۴۸۸	۱۷۰۲۱۶۸۶	۱۷۸۰	۰/۱	۲۵۹۵۱۷۶	۰/۱	
۱۳۹۲	تولید کالاهای نساجی ساخته شده به استثنای پوشاک	۱۰	۰/۱	۳۲۷۶۲۶۳۲	۴۳۹۲۵۹۶۷	۵۱۵۴	۰/۴	۵۵۱۰۵۷۶	۰/۲	
۱۳۹۳	تولید قالی و قالیچه دستباف، فرش ماشینی و موکت	۴۱	۰/۴	۱۲۰۲۴۴۶۴۴	۱۷۳۶۱۰۸۰۶	۱۲۵۵۳	۱/۰	۱۸۹۱۰۹۰۳	۰/۶	

خلاصه آمار فعالیت کارگاه‌های بزرگ صنعتی کشور در سال ۱۴۰۱

درصد سهم هر یک از صنایع در کل	مزاد و حقوق و مزایای پرداختی به کارکنان (میلیون ریال)	درصد سهم هر یک از صنایع در کل	تعداد کارکنان (نفر)	ارزش		ارزش محصول (میلیون ریال)		فعالیت	کد	
				به قیمت ثابت	به قیمت جاری	درصد سهم هر یک از صنایع در کل	ارزش			تعداد کارگاه
*	۸۸۲۱۵۲	*	۴۸۵	۸۴۸۱۷۴۶	۱۰۵۴۱۸۲۰	*	۲	تولید سایر مسنوجات طبقه بندی نشده در جای دیگر	۱۳۹۹	
۰/۲	۵۴۴۵۶۶۸	۰/۳	۴۰۵۷	۱۶۲۷۹۱۷۳	۳۳۱۳۸۶۹۶	۰/۱	۱۴	تولید پوشاک، به جز پوشاک از پوست خردار	۱۴	
۰/۲	۵۴۴۵۶۶۸	۰/۳	۴۰۵۷	۱۶۲۷۹۱۷۳	۳۳۱۳۸۶۹۶	۰/۱	۱۴	تولید پوشاک، به جز پوشاک از پوست خردار	۱۴۱۰	
۰/۲	۶۰۶۵۴۸۴	۰/۴	۴۷۴۲	۳۱۵۷۹۴۲۹	۴۴۲۶۷۸۳۴	۰/۱	۱۹	صنایع تولید چرم و مصنوعات چرمی (کفش، چمدان و غیره)	۱۵	
۰/۱	۳۳۹۳۲۸۳	۰/۱	۱۶۴۷	۱۵۶۶۲۱۷۳	۲۰۵۹۸۱۷۹	*	۸	دباغی و پرداخت چرم	۱۵۱۱	
۰/۱	۳۶۷۲۰۰۲	۰/۳	۳۰۹۵	۱۵۹۱۷۲۵۸	۲۳۶۶۹۶۵۵	۰/۱	۱۱	تولید کفش	۱۵۲۰	
۰/۵	۱۵۶۹۹۷۳۷	۰/۷	۹۲۴۲	۱۵۸۷۳۸۱۶۶	۲۰۰۸۵۹۳۶۵	۰/۵	۳۳	صنایع تولید چوب، محصولات چوبی و چوب پنبه ای (غیر از مبلمان)	۱۶	
۰/۱	۱۹۵۴۱۸۶	۰/۱	۱۴۴۰	۳۶۹۳۷۹۱	۴۵۹۱۱۱۰	*	۵	اره کشی و رنده کردن چوب	۱۶۱۰	
۰/۴	۱۳۷۴۵۵۵۱	۰/۶	۷۸۰۳	۱۵۵۰۴۴۳۷۴	۱۹۶۲۶۸۲۵۵	۰/۵	۲۸	تولید ورقه‌های روکش‌شده و تخته چندلای، نئوپان و سایر انواع تخته	۱۶۲۱	
۱/۲	۳۹۵۲۸۹۱۳	۱/۸	۲۱۲۹۰	۴۳۳۷۳۷۱۱۸	۵۴۲۱۹۹۰۷۷	۱/۳	۷۴	صنایع تولید کاغذ و محصولات کاغذی	۱۷	
۰/۵	۱۶۹۷۴۳۴۰	۰/۷	۸۷۴۱	۱۶۴۰۲۱۴۱۷	۲۰۵۷۳۳۷۱۷	۰/۵	۲۵	تولید خمیر کاغذ، کاغذ و مقوا	۱۷۰۱	
۰/۳	۱۰۹۵۵۳۷۰	۰/۶	۶۹۱۶	۱۰۹۱۷۶۶۸۱	۱۳۵۹۷۶۰۱۷	۰/۳	۳۳	تولید جعبه، کارتن و سایر وسایل بسته‌بندی کاغذی و مقوایی	۱۷۰۲	
۰/۴	۱۱۵۹۷۳۰۳	۰/۵	۵۶۳۳	۱۵۰۵۳۹۰۲۰	۲۰۰۴۹۰۳۴۳	۰/۵	۱۶	تولید سایر کالاهای کاغذی و مقوایی	۱۷۰۹	
۰/۴	۱۵۲۷۹۲۹۲	۰/۶	۷۴۲۵	۶۳۸۵۴۵۲۹	۸۶۸۶۷۴۰۰	۰/۲	۳۰	انتشار و چاپ و تکثیر رسانه های ضبط شده	۱۸	
۰/۴	۱۴۴۴۱۱۳۸	۰/۶	۶۸۸۹	۶۲۱۸۲۹۱۵	۸۴۵۲۹۳۴۸	۰/۲	۲۸	چاپ	۱۸۱۱	
*	۸۲۸۱۵۴	*	۵۳۶	۱۶۷۰۶۱۴	۳۳۲۸۰۵۲	*	۲	تکثیر رسانه های ضبط شده	۱۸۲۰	
۱/۳	۴۰۷۵۲۰۹۴	۰/۷	۸۴۲۵	۷۶۱۸۸۳۷۴۱	۹۷۴۸۱۹۱۴۲	۲/۳	۱۴	صنایع تولید فراورده‌های نفتی و کک (به غیر از پالایشگاه های نفت)	۱۹	
۱/۳	۴۰۷۵۲۰۹۴	۰/۷	۸۴۲۵	۷۶۱۸۸۳۷۴۱	۹۷۴۸۱۹۱۴۲	۲/۳	۱۴	تولید فراورده‌های نفتی تصفیه شده و کک	۱۹۲۰	
۱۲/۴	۳۹۸۰۳۹۵۶۹	۹/۳	۱۱۵۱۰۲	۸۱۵۴۸۱۱۹۱۵	۹۹۸۳۶۷۲۵۶۳	۲۳/۷	۲۰۳	صنایع تولید مواد و محصولات شیمیایی	۲۰	
۳/۳	۱۰۵۸۲۴۱۰	۲/۵	۳۰۷۱۴	۲۶۷۲۰۰۹۶۷۰	۳۴۷۰۴۲۳۰۲۰	۸/۳	۴۳	تولید مواد شیمیایی اساسی بجز کود و ترکیبات ازت	۲۰۱۱	
۱/۶	۵۰۴۸۳۹۰۸	۰/۹	۱۱۳۹۱	۷۰۰۵۴۳۰۳	۱۱۵۸۱۵۳۳۲۶	۲/۸	۱۱	تولید کود شیمیایی و ترکیبات ازت	۲۰۱۲	
۵/۵	۱۷۸۲۵۸۲۶	۳/۳	۴۰۱۴۴	۴۱۹۳۴۴۸۸۹۰	۴۵۴۰۸۸۹۸۷۸	۱۰/۸	۴۷	تولید مواد پلاستیکی به شکل اولیه و ساخت لاستیک مصنوعی	۲۰۱۳	
۰/۱	۲۷۵۱۰۱۱	۰/۱	۱۵۱۹	۳۳۶۰۶۸۰۴	۴۹۵۶۰۳۶۳	۰/۱	۸	تولید سموم دفع آفات و سایر فراورده‌های شیمیایی مشابه	۲۰۲۱	
۰/۲	۷۷۹۹۲۱۲	۰/۳	۴۰۴۹	۷۲۶۶۸۵۶	۱۰۲۳۷۹۸۳۷	۰/۲	۲۱	تولید انواع رنگ و روغن جلا و پوشش های مشابه	۲۰۲۲	
۱/۲	۳۷۴۳۳۲۹	۱/۶	۱۹۶۶۷	۳۴۷۶۵۳۵۳۲	۴۷۱۵۷۵۹۸۳	۱/۱	۴۵	تولید انواع رنگ و روغن جلا و پوشش های مشابه	۲۰۲۳	
۰/۳	۹۶۲۱۱۸۹	۰/۴	۴۹۴۸	۸۴۹۶۲۹۹۸	۱۲۸۵۴۴۶۵۷	۰/۳	۲۱	تولید سایر فراورده های شیمیایی طبقه بندی نشده در جای دیگر	۲۰۲۹	
۰/۲	۵۹۳۰۷۱۴	۰/۲	۲۶۷۰	۴۹۵۵۵۸۶۱	۶۱۱۴۶۴۹۹	۰/۱	۷	تولید الیاف مصنوعی	۲۰۳۰	
۳/۰	۹۶۶۸۱۵۳۴	۲/۹	۳۵۶۹۰	۴۸۵۰۳۳۳۷۳	۸۲۰۳۳۶۲۰۷	۲/۰	۹۹	تولید داروها و فراورده های دارویی شیمیایی و گیاهی	۲۱	

خلاصه آمار فعالیت کارگاه‌های بزرگ صنعتی کشور در سال ۱۴۰۱

کد فعالیت	نام صنعت	تعداد کارگاه	ارزش محصول (میلیون ریال)				تعداد کارکنان (نفر)	درصد سهم هر یک از صنایع در کل	مزد و حقوق و مزایای پرداختی به کارکنان (میلیون ریال)	درصد سهم هر یک از صنایع در کل
			به قیمت ثابت		به قیمت جاری					
			درصد سهم هر یک از صنایع در کل	ارزش	درصد سهم هر یک از صنایع در کل	ارزش				
۲۱۰۰	تولید داروها و فرآورده های دارویی شیمیایی و گیاهی	۹۹	۴۸۵.۳۳۳۷۳	۸۲۰.۳۳۶۲۰۷	۲/۰	۳۵۶۰	۲/۹	۹۶۶۸۱۵۳۴	۳/۰	
۲۲	صنایع تولید محصولات لاستیکی و پلاستیکی	۲۱۲	۷۷۷۸۴۵۲۳۳	۹۹۸۲۳۳۶۱۵	۲/۴	۶۳۳۲۲	۵/۲	۱۱۸۰۶۴۳۶۲	۳/۶	
۲۲۱۱	تولید لاستیک رویی و تویی، روکش مجدد و بازسازی لاستیک‌های رویی	۱۴	۱۷۷۱۹۶۸۵۷	۲۳۹۰۰۹۰۴۴	۰/۶	۱۳۲۹۴	۱/۱	۳۳۴۵۹۸۸۴	۱/۰	
۲۲۱۹	تولید سایر محصولات لاستیکی	۲۱	۶۳۹۰۸۵۱۴	۸۵۹۰۰۴۷۸	۰/۲	۷۷۰۵	۰/۶	۱۲۲۶۳۸۳۵	۰/۴	
۲۲۲۰	تولید محصولات پلاستیکی بجز کفش	۱۷۷	۵۳۶۳۹۸۶۲	۶۷۳۳۱۴۰۹۳	۱/۶	۴۲۳۲۲	۳/۵	۷۲۲۴۰۶۴۳	۲/۲	
۲۳	صنایع تولید محصولات کانی غیر فلزی	۳۲۷	۹۹۳۸۵۵۸۹۵	۱۴۴۶۴۴۰۵۳۲	۳/۵	۱۲۰۲۸۲	۹/۸	۲۴۹۶۱۳۶۹۶	۷/۷	
۲۳۱۰	تولید شیشه‌جام و محصولات شیشه ای	۴۷	۲۰۸۴۴۳۱۸	۳۱۴۱۴۸۰۰۵	۰/۷	۲۲۵۱۶	۱/۸	۴۲۴۱۳۴۴	۱/۳	
۲۳۹۱	تولید محصولات سرامیکی نسوز	۱۴	۵۸۰۷۲۴۱۹	۷۵۲۸۴۳۵	۰/۲	۳۸۱۹	۰/۳	۸۰۰۳۹۸۸	۰/۲	
۲۳۹۲	تولید سایر محصولات کانی و سرامیکی غیرنسوز ساختمانی	۱۳۲	۳۰۸۳۷۵۰۵۶	۴۲۴۹۲۸۴۳۶	۱/۰	۴۲۵۵۵	۳/۶	۷۸۲۷۱۴۶۳	۲/۴	
۲۳۹۳	تولید سایر محصولات چینی و سرامیکی(شامل ظروف چینی)	۱۷	۲۴۰۰۰۳۴۳	۳۳۳۷۱۳۷۲	۰/۱	۸۰۰۹	۰/۷	۱۱۹۰۹۲۷۳	۰/۴	
۲۳۹۴	تولید سیمان، آهک و گچ	۷۴	۳۱۷۷۰۱۶۹۰	۴۹۳۰۱۴۵۸۷	۱/۲	۲۸۳۹۰	۲/۳	۸۴۵۴۶۸۱	۲/۶	
۲۳۹۵	تولید محصولات ساخته شده از بتن، سیمان و گچ	۲۷	۵۶۰۷۷۰۲۴	۷۵۷۱۵۲۶۲	۰/۲	۱۱۰۰۵	۰/۹	۱۸۵۸۰۱۴۴	۰/۶	
۲۳۹۹	تولید سایر محصولات کانی غیر فلزی طبقه‌بندی نشده در جای دیگر	۱۶	۳۱۱۹۵۰۴۵	۳۰۹۷۸۶۳۶	۰/۱	۲۹۸۹	۰/۲	۵۷۵۲۸۰۳	۰/۲	
۲۴	صنایع تولید فلزات اساسی	۲۵۰	۹۶۶۲۳۵۲۵۷۵	۱۰۵۲۸۶۹۲۷۱	۲۵/۰	۱۷۳۶۱۴	۱۴/۳	۷۰۰۱۴۳۴۱۷	۲۱/۸	
۲۴۱۰	تولید محصولات اولیه آهن و فولاد	۱۵۷	۷۹۴۲۲۷۰۷۶۰	۷۹۴۲۲۷۰۷۶۰	۱۸/۹	۱۲۴۸۷۱	۱۰/۲	۴۳۹۹۳۴۱۲	۱۴/۸	
۲۴۲۰	تولید فلزهای اساسی گرانبها وسایر فلزات غیر آهنی	۵۶	۲۳۲۴۹۷۵۵۴	۲۳۲۴۹۷۵۵۴	۵/۵	۳۶۱۵	۳/۰	۱۹۶۶۳۶۱۰	۶/۱	
۲۴۳۱	ریخته گری آهن و فولاد	۳۷	۲۶۱۶۲۹۹۵۷	۲۶۱۶۲۹۹۵۷	۰/۶	۱۲۳۲۹	۱/۰	۲۸۵۱۷۳۹۵	۰/۹	
۲۵	تولید محصولات ساخته شده از فلز، به جز ماشین آلات و تجهیزات	۱۶۰	۷۴۰۶۱۰۵۶۶	۷۴۰۶۱۰۵۶۶	۱/۷	۴۷۶۶۳	۳/۹	۹۵۱۷۶۴۳۳	۲/۹	
۲۵۱۱	تولید سازه های فلزی	۴۹	۲۱۸۴۴۶۶۰	۲۱۸۴۴۶۶۰	۰/۵	۱۲۶۸۳	۱/۱	۲۶۹۴۳۷۸	۰/۸	
۲۵۱۲	تولید مخازن، انبارها و ظروف فلزی مشابه	۲۱	۱۴۳۱۸۶۱۸۴	۱۴۳۱۸۶۱۸۴	۰/۳	۸۰۲۰	۰/۷	۱۴۴۵۴۵۸۹	۰/۴	
۲۵۱۳	تولید مولدهای بخار، بخازین‌های آب گرم حرارت مرکزی	۴	۳۳۹۲۸۴۵۰	۳۳۹۲۸۴۵۰	۰/۱	۳۵۶۹	۰/۳	۱۱۷۲۱۰۱۵	۰/۴	
۲۵۹۱	چکش کاری، پرسکاری، قالب زنی و شکل دهی فلزات با غلتک و متالورژی پودرها	۶	۱۳۹۷۸۹۰۴	۱۳۹۷۸۹۰۴	*	۱۵۶۳	۰/۱	۲۱۷۱۸۶۱	۰/۱	
۲۵۹۲	عمل آوری و روکش کردن فلزات؛ ماشین کاری	۴	۳۸۳۵۴۴۸۶	۳۸۳۵۴۴۸۶	۰/۱	۳۰۷۳	۰/۳	۹۶۲۵۰۴۴	۰/۳	
۲۵۹۳	تولید آلات برنده و ابزار دستی و برآلات عمومی	۱۵	۲۱۳۶۹۵۶۴	۲۱۳۶۹۵۶۴	۰/۱	۲۸۶۴	۰/۲	۳۹۰۷۳۶۸	۰/۱	
۲۵۹۹	تولید سایر محصولات فلزی ساخته شده طبقه بندی نشده در جای دیگر	۶۱	۲۷۱۳۴۸۳۰۸	۲۷۱۳۴۸۳۰۸	۰/۶	۱۴۸۹۱	۱/۲	۲۶۳۴۹۰۶۸	۰/۸	
۲۶	تولید محصولات رایانه ای، الکترونیکی ونوری	۴۲	۲۱۸۸۹۶۳۲۰	۲۱۸۸۹۶۳۲۰	۰/۴	۱۲۴۶۸	۱/۱	۲۳۵۵۸۳۵۵	۰/۷	
۲۶۱۰	تولید نخته مدار و قطعات الکترونیکی	۵	۱۸۳۰۴۳۸۷	۱۸۳۰۴۳۸۷	*	۱۳۲۶	۰/۱	۳۰۰۷۶۵۵	۰/۱	
۲۶۲۰	تولید ماشین آلات اداری، رایانه و تجهیزات جانبی آن	۱۲	۶۰۰۴۶۶۶۹	۶۰۰۴۶۶۶۹	۰/۱	۴۰۸۴	۰/۳	۷۳۶۸۵۳۹	۰/۲	

خلاصه آمار فعالیت کارگاه‌های بزرگ صنعتی کشور در سال ۱۴۰۱

درصد سهم هر یک از صنایع در کل	مزد و حقوق و مزایای پرداختی به کارکنان (میلیون ریال)	تعداد کارکنان (نفر)	ارزش محصول (میلیون ریال)		تعداد کارگاه	کد فعالیت
			به قیمت ثابت			
			درصد کل صنایع در سهم هر یک از صنایع	ارزش		
۰/۱	۳۶۲۲۳۱۳	۱۹۳۳	* ۱۴۱۴۵۰۷۳	۲۰۲۸۶۱۷۴	۶	تولید فرستنده‌های تلویزیونی و رادیویی و تجهیزات مخابراتی
۰/۱	۴۵۹۱۹۲۸	۱۹۶۲	۰/۲ ۷۶۰۶۴۶۸۷	۹۰۶۶۷۵۷۲	۸	تولید گیرنده‌های تلویزیون و رادیو و تجهیزات صوتی و تصویری
۰/۲	۴۹۶۶۹۲۰	۳۱۶۴	۰/۱ ۳۱۶۰۰۶۷۸	۲۹۵۹۱۵۱۸	۱۱	تولید وسایل اندازه گیری، آزمایش، راهبری و کنترل
۴/۳	۱۳۸۲۴۴۷۲۵	۷۰۷۷۸	۳/۹ ۱۲۱۶۰۹۷۶۹۲	۱۶۸۵۱۷۲۸۴۷	۱۸۷	صنایع تولید ماشین‌آلات مولد و انتقال نیروی برق و دستگاه های برقی
۱/۲	۳۷۸۸۷۸۰۶	۱۴۳۷۹	۰/۷ ۲۱۸۸۵۳۹۷۹	۳۰۹۴۱۷۶۵۴	۳۶	تولید موتور برقی، ژنراتور، ترانسفورماتور و دستگاه های توزیع و کنترل برق
۰/۴	۱۴۲۰۹۸۸۷	۷۶۳۹	۰/۴ ۱۲۸۸۵۶۴۰۹	۱۸۴۳۵۶۶۶۵	۱۱	تولید باتری و انباره
۰/۳	۱۰۹۹۶۷۵۲	۶۱۹۶	۰/۷ ۲۱۲۹۸۶۸۹۲	۲۸۰۷۹۰۷۱۳	۳۲	تولید سیم و کابل عایق بندی شده
۰/۲	۵۷۱۷۱۹۲	۳۳۸۶	۰/۱ ۲۲۰۷۵۵۰۵	۲۸۶۵۹۸۰۵	۱۲	تولید دستگاه های توزیع و کنترل نیروی برق (شامل انواع کلید و پرز)
۰/۴	۱۲۲۶۲۸۰	۷۶۶۸	۰/۲ ۷۲۱۴۸۴۵۱	۱۰۰۲۳۴۸۹۱	۲۱	تولید لامپ های الکتریکی و تجهیزات روشنایی
۱/۶	۵۱۹۳۰۷۸۵	۲۸۵۲۹	۱/۷ ۵۴۳۳۱۶۰۸۸	۷۵۷۱۵۵۱۰۳	۶۷	تولید وسایل برقی خانگی
۰/۲	۵۲۳۳۰۲۴	۲۹۸۳	۰/۱ ۱۸۳۳۰۳۶۹	۲۴۵۶۲۰۱۶	۸	تولید سایر تجهیزات الکتریکی طبقه بندی نشده در جای دیگر
۳/۱	۱۰۶۶۱۳۳۶۰	۴۲۷۷۳	۱/۸ ۵۶۲۱۷۴۴۸۹	۷۸۸۷۰۷۹۱۷	۱۴۵	صنایع تولید ماشین آلات و تجهیزات طبقه بندی نشده در جای دیگر
۱/۰	۳۱۵۲۵۰۱۴	۶۵۰۶	۰/۴ ۱۲۹۷۶۳۹۸۹	۱۷۴۵۴۰۹۵۸	۹	تولید موتور و توربین (جز موتورهای وسایل نقلیه)
۰/۶	۱۸۶۷۲۵۸۵	۹۰۰۷	۰/۳ ۸۴۳۵۱۰۶۹	۱۳۰۰۷۹۳۳۳	۴۳	تولید پمپ ها، کمپرسورها، شیرها و سوپاپ ها
۰/۳	۱۱۰۴۱۸۰۲	۴۴۶۲	۰/۱ ۳۶۲۸۱۱۹۸	۵۰۷۴۲۲۲۸	۱۵	تولید یاتاقان، چرخ دنده و دیفرانسیل
*	۵۲۸۹۸۴	۲۷۳	* ۳۳۴۸۹۲۵	۴۷۱۳۰۲۲	۳	تولید اجاق و کوره و مشعل های کوره
۰/۱	۳۹۱۱۲۲۰	۳۳۱۶	۰/۱ ۲۱۸۳۳۰۵۳	۳۵۰۱۵۶۲۰	۷	تولید تجهیزات بالابرده و جابجاکنده
۰/۶	۱۹۳۹۹۶۸۶	۱۰۰۰۳	۰/۴ ۱۲۵۰۹۱۵۹۹	۱۵۸۹۰۲۶۴	۳۶	تولید سایر ماشین آلات با کاربرد عام
۰/۳	۹۶۵۷۶۹۸	۴۵۰۳	۰/۴ ۱۱۴۰۱۶۳۴۷	۱۶۶۸۱۲۸۶۲	۱۱	تولید ماشین آلات کشاورزی و جنگلداری
۰/۱	۴۵۷۰۹۴۹	۱۸۲۲	* ۹۹۲۱۴۱۷	۱۴۸۵۸۷۸۴	۶	تولید ماشین آلات شکل دهی فلز و ماشین ابزارها
۰/۱	۴۲۵۵۴۹۵	۱۸۸۳	۰/۱ ۲۵۵۷۸۹۱۶	۳۵۹۰۸۳۸۹	۵	تولید ماشین آلات استخراج معدن و ساختمان
*	۱۱۲۱۲۹۴	۹۵۴	* ۷۰۶۹۴۳۶	۱۰۳۰۷۷۶۰	۵	تولید ماشین آلات عمل آوری مواد غذایی، نوشیدنی ها و دخانیات
*	۵۵۳۱۳۲	۲۵۰	* ۱۸۸۶۴۳۲	۲۲۲۴۲۲۳	۱	تولید ماشین آلات برای تولید منسوجات ولبسه وچرم
*	۱۳۶۵۵۰۰	۷۹۴	* ۳۰۴۳۲۰۹	۴۵۱۴۳۶۴	۴	تولید سایر ماشین آلات با کاربرد خاص
۱۶/۳	۵۲۲۸۲۹۱۴۲	۱۵۹۳۴۳	۱۳/۳ ۴۲۷۸۴۵۸۱۰۶	۶۲۳۲۳۰۴۰۰۲	۲۰۴	صنایع تولید وسایل نقلیه موتوری، تریلر و نیم تریلر
۱۰/۸	۳۴۷۰۲۳۵۸۹	۷۴۹۰۲	۹/۲ ۲۹۴۵۳۱۰۲۶۱	۴۴۳۰۱۰۶۱۸۷	۲۶	تولید وسایل نقلیه موتوری
۰/۴	۱۱۴۱۹۵۱۲	۵۳۳۶	۰/۴ ۱۲۷۲۶۱۳۹۹	۱۷۴۶۵۱۱۶۲	۷	تولید بدنه و اتاق برای وسایل نقلیه موتوری و ساخت تریلر و نیم تریلر
۵/۱	۱۶۴۳۸۶۰۴۰	۷۹۱۰۵	۳/۷ ۱۲۰۵۸۸۶۴۴۷	۱۶۱۷۴۶۶۰۵۴	۱۷۱	تولید قطعات و لوازم الحاقی وسایل نقلیه موتوری

خلاصه آمار فعالیت کارگاه‌های بزرگ صنعتی کشور در سال ۱۴۰۱

درصد سهم هر یک از صنایع در کل	مزد و حقوق و مزایای پرداختی به کارکنان (میلیون ریال)	درصد سهم هر یک از صنایع در کل	تعداد کارکنان (نفر)	ارزش محصول (میلیون ریال)		تعداد کارگاه	فعالیت	کد
				به قیمت ثابت	به قیمت جاری			
۱/۰	۳۲۵۲۴۴۴۱	۱/۱	۱۲۷۱۰	۰/۸	۳۳۱۸۰۰۳۰۲	۲۹	صنایع تولید سایر وسایل نقلیه	۳۰
۰/۲	۶۲۱۰۸۵۵	۰/۲	۲۱۶۷	۰/۲	۵۳۰۵۲۹۴۸	۶	تولید و تعمیر کشتی و سازه های شناور	۳۰۱۱
۰/۷	۲۱۶۳۹۶۹۹	۰/۶	۷۰۱۰	۰/۲	۵۲۳۳۲۸۱۶	۱۲	تولید و تعمیر لوکوموتیو و سایر تجهیزات ریلی	۳۰۲۰
۰/۱	۴۶۳۳۸۸۷	۰/۳	۳۵۳۴	۰/۴	۱۲۶۵۰۳۵۳۸	۱۱	تولید موتور سیکلت	۳۰۹۱
۰/۳	۸۱۴۰۹۵۰	۰/۴	۵۰۰۱	۰/۱	۲۷۲۷۹۷۴۹	۲۱	تولید مبلمان	۳۱
۰/۳	۸۱۴۰۹۵۰	۰/۴	۵۰۰۱	۰/۱	۲۷۲۷۹۷۴۹	۲۱	تولید مبلمان	۳۱۰۰
۰/۴	۱۳۲۴۳۹۸۵	۰/۶	۷۴۷۳	۰/۱	۵۰۹۰۷۷۸۹	۲۹	تولید سایر مصنوعات	۳۲
۰/۳	۹۶۹۲۳۳۷	۰/۴	۴۹۰۵	۰/۱	۴۱۳۵۷۷۸۶	۱۷	ساخت ملزومات و وسایل پزشکی ، دندانپزشکی و وسایل ارتوپدی	۳۲۵۰
۰/۱	۳۵۵۱۶۰۸	۰/۲	۲۵۶۹	*	۹۵۵۰۰۰۳	۱۲	تولید سایر مصنوعات طبقه بندی نشده در جای دیگر	۳۲۹۰
۲/۶	۸۳۸۴۶۹۷۵	۱/۷	۲۰۵۷۲	۰/۳	۱۱۵۸۲۵۰۰۳	۲۱	تعمیر و نصب ماشین آلات و تجهیزات	۳۳
۱/۲	۴۰۰۵۴۶۶۸	۰/۸	۹۲۶۰	۰/۱	۴۶۰۵۹۲۳۱	۱۰	تعمیر تجهیزات برقی	۳۳۱۴
۱/۴	۴۳۷۹۲۳۰۷	۰/۹	۱۱۳۱۳	۰/۲	۶۹۷۶۵۷۷۲	۱۱	نصب ماشین آلات و تجهیزات صنعتی	۳۳۲۰

جدول شماره ۴
خلاصه نتایج بررسی کارگاه‌های بزرگ صنعتی کشور
(۱۴۰۰=۱۰۰)

درصد تغییر نسبت به سال قبل	شاخص سال		عنوان شاخص
	۱۴۰۱	۱۴۰۰	
۹/۲	۱۰۹/۲	۱۰۰/۰	تولید
۵/۱	۱۰۵/۱	۱۰۰/۰	اشتغال کارکنان
۶۹/۹	۱۶۹/۹	۱۰۰/۰	مزد و حقوق و مزایای پرداختی به کارکنان
۶۱/۷	۱۶۱/۷	۱۰۰/۰	مزد و حقوق و مزایای سرانه کارکنان قبل از تعدیل
۵/۶	۱۰۵/۶	۱۰۰/۰	مزد و حقوق و مزایای سرانه کارکنان بعد از تعدیل

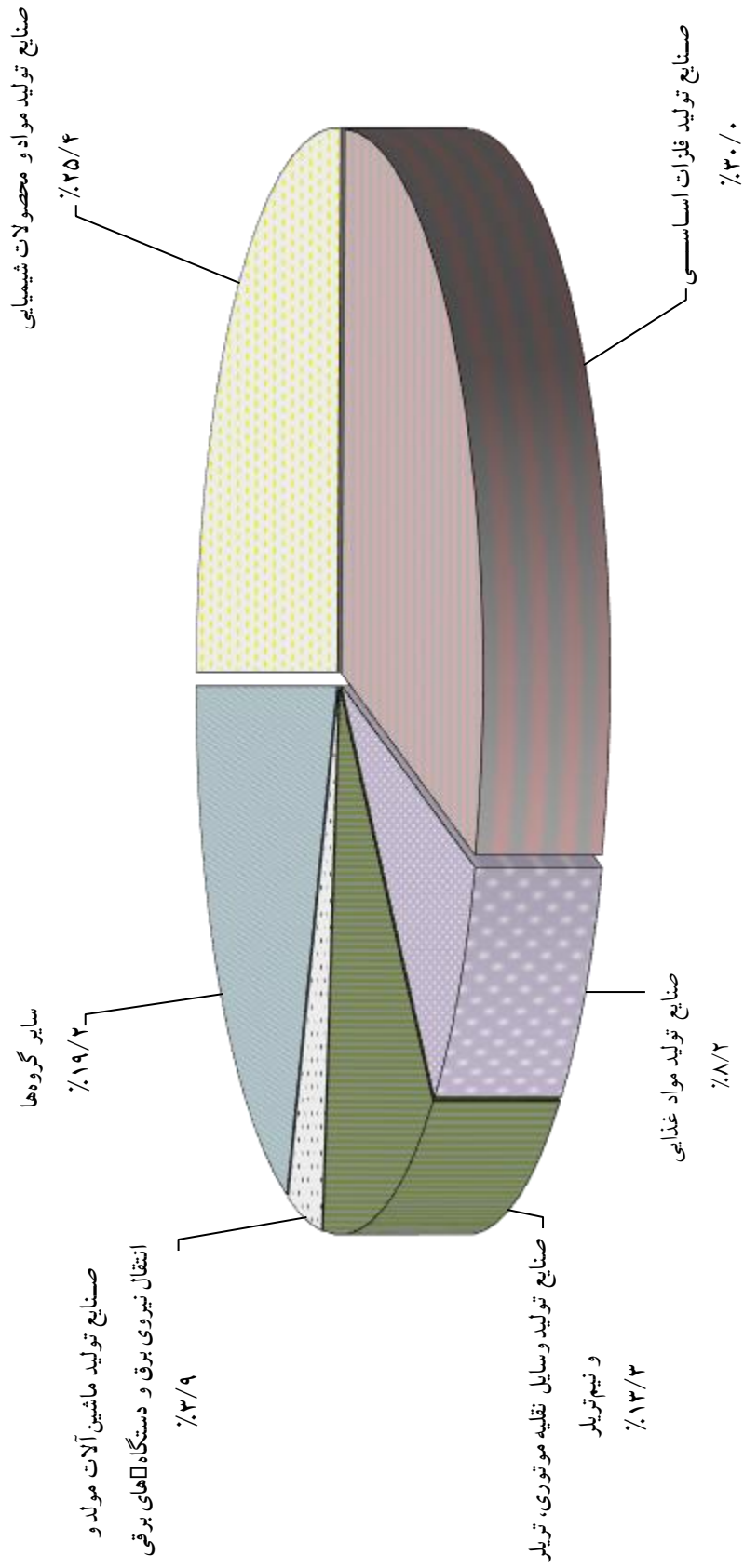
جدول شماره ۵

خلاصه نتایج بررسی کارگاه‌های بزرگ صنعتی کشور به تفکیک گروه‌های مختلف صنایع

(۱۴۰۰=۱۰۰)

شاخص مزد و حقوق و مزایای پرداختی به کارکنان		شاخص اشتغال کارکنان		شاخص تولید		ضرایب	کد فعالیت
درصد تغییر	سال		درصد تغییر	سال			
	۱۴۰۱	۱۴۰۰		۱۴۰۱	۱۴۰۰	۱۴۰۱	۱۴۰۰
۶۹/۹	۱۶۹/۹	۱۰۰/۰	۵/۱	۱۰۵/۱	۱۰۹/۲	۱۰۰/۰	ک
۶۵/۸	۱۶۵/۸	۱۰۰/۰	۴/۶	۱۰۴/۶	۱۰۲/۸	۶/۸۷	صنایع تولید مواد غذایی
۵۰/۶	۱۵۰/۶	۱۰۰/۰	-۱/۸	۹۸/۲	۱۱۷/۸	۰/۷۵	صنایع تولید انواع آشامیدنی ها
۷۵/۴	۱۷۵/۴	۱۰۰/۰	-۳/۷	۹۶/۳	۹۳/۶	۰/۴۱	صنایع تولید محصولات از توتون و تنباکو (سیگار)
۷۳/۲	۱۷۳/۲	۱۰۰/۰	۷/۰	۱۰۷/۰	۱۱۰/۸	۱/۳۶	صنایع تولید منسوجات
۷۳/۳	۱۷۳/۳	۱۰۰/۰	۵/۱	۱۰۵/۱	۱۰۶/۱	۰/۱۰	تولید پوشاک، به جز پوشاک از پوست خردار
۶۰/۸	۱۶۰/۸	۱۰۰/۰	۳/۳	۱۰۳/۳	۹۲/۵	۰/۰۷	صنایع تولید چرم و مصنوعات چرمی (کیف، کفش، چمدان و غیره)
۵۷/۰	۱۵۷/۰	۱۰۰/۰	-۰/۸	۹۹/۲	۱۰۴/۲	۰/۴۲	صنایع تولید چوب، محصولات چوبی و چوب پنبه ای (غیر از میلمان)
۶۳/۰	۱۶۳/۰	۱۰۰/۰	۱/۲	۱۰۱/۲	۱۱۲/۶	۰/۹۷	صنایع تولید کاغذ و محصولات کاغذی
۵۸/۰	۱۵۸/۰	۱۰۰/۰	-۲/۷	۹۷/۳	۱۰۳/۲	۰/۲۱	انتشار و چاپ و تکثیر رسانه های ضبط شده
۶۹/۱	۱۶۹/۱	۱۰۰/۰	۲/۱	۱۰۲/۱	۱۱۳/۶	۱/۷۸	صنایع تولید فرآورده‌های نفتی و کک (به غیر از پالایشگاه های نفت)
۶۱/۹	۱۶۱/۹	۱۰۰/۰	۲/۴	۱۰۲/۴	۱۰۵/۲	۳۷/۷۰	صنایع تولید مواد و محصولات شیمیایی
۶۱/۴	۱۶۱/۴	۱۰۰/۰	۴/۸	۱۰۴/۸	۸۵/۴	۳/۲۶	تولید داروها و فرآورده‌های دارویی شیمیایی و گیاهی
۶۷/۷	۱۶۷/۷	۱۰۰/۰	۴/۵	۱۰۴/۵	۱۰۴/۸	۲/۲۱	صنایع تولید محصولات لاستیکی و پلاستیکی
۶۲/۷	۱۶۲/۷	۱۰۰/۰	۱/۹	۱۰۱/۹	۱۰۲/۰	۵/۲۸	صنایع تولید محصولات کانی غیر فلزی
۷۳/۶	۱۷۳/۶	۱۰۰/۰	۵/۴	۱۰۵/۴	۱۱۲/۷	۳۶/۹۴	صنایع تولید فلزات اساسی
۶۹/۰	۱۶۹/۰	۱۰۰/۰	۶/۵	۱۰۶/۵	۱۰۸/۷	۱/۲۵	تولید محصولات ساخته شده از فلز، به جز ماشین آلات و تجهیزات
۵۶/۲	۱۵۶/۲	۱۰۰/۰	۴/۸	۱۰۴/۸	۱۱۵/۵	۰/۳۱	تولید محصولات رایانه ای، الکترونیکی و نوری
۶۶/۴	۱۶۶/۴	۱۰۰/۰	۷/۵	۱۰۷/۵	۱۱۰/۱	۲/۷۳	صنایع تولید ماشین‌آلات مولد و انتقال نیروی برق و دستگاه های برقی
۷۳/۲	۱۷۳/۲	۱۰۰/۰	۶/۴	۱۰۶/۴	۱۱۹/۵	۱/۸۹	صنایع تولید ماشین آلات و تجهیزات طبقه بندی نشده در جای دیگر
۸۳/۵	۱۸۳/۵	۱۰۰/۰	۹/۹	۱۰۹/۹	۱۳۶/۸	۴/۱۴	صنایع تولید وسایل نقلیه موتوری، تریلر و نیم‌تریلر
۶۸/۹	۱۶۸/۹	۱۰۰/۰	۱۹/۵	۱۱۹/۵	۱۲۷/۴	۰/۵۰	صنایع تولید سایر وسایل نقلیه
۶۳/۷	۱۶۳/۷	۱۰۰/۰	۳/۳	۱۰۳/۳	۱۰۶/۵	۰/۰۸	تولید میلمان
۶۴/۴	۱۶۴/۴	۱۰۰/۰	۴/۵	۱۰۴/۵	۹۶/۱	۰/۲۵	تولید سایر مصنوعات طبقه بندی نشده در جای دیگر
۸۷/۹	۱۸۷/۹	۱۰۰/۰	۳/۳	۱۰۳/۳	۱۱۷/۸	۰/۵۳	تعمیر و نصب ماشین آلات و تجهیزات

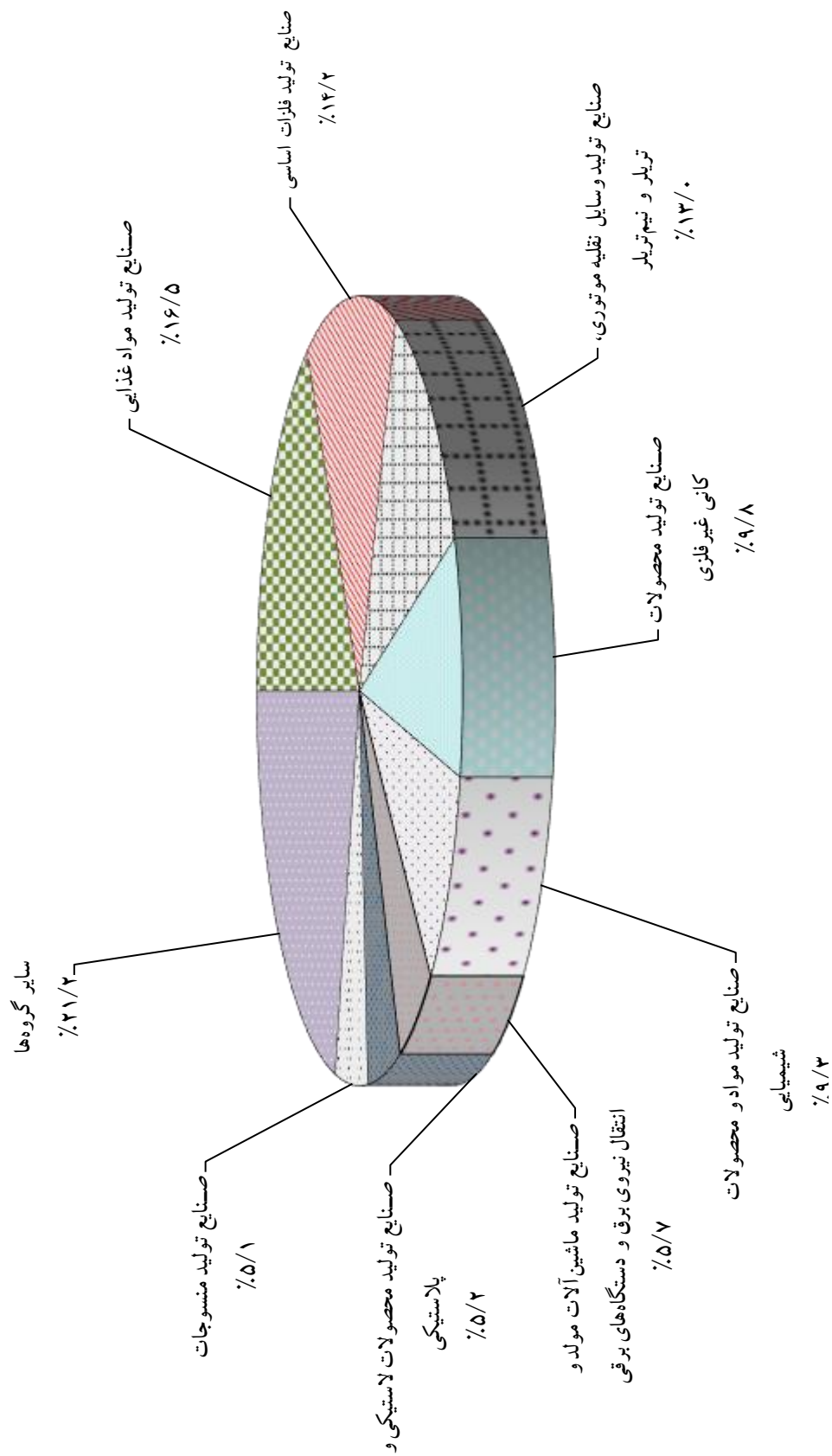
نمودار شماره ۸۵
درصد سهم ارزش محصول به قیمت ثابت هر یک از صنایع در سال ۱۴۰۱
(۱۴۰۰=۱۰۰)



نمودار شماره ۹

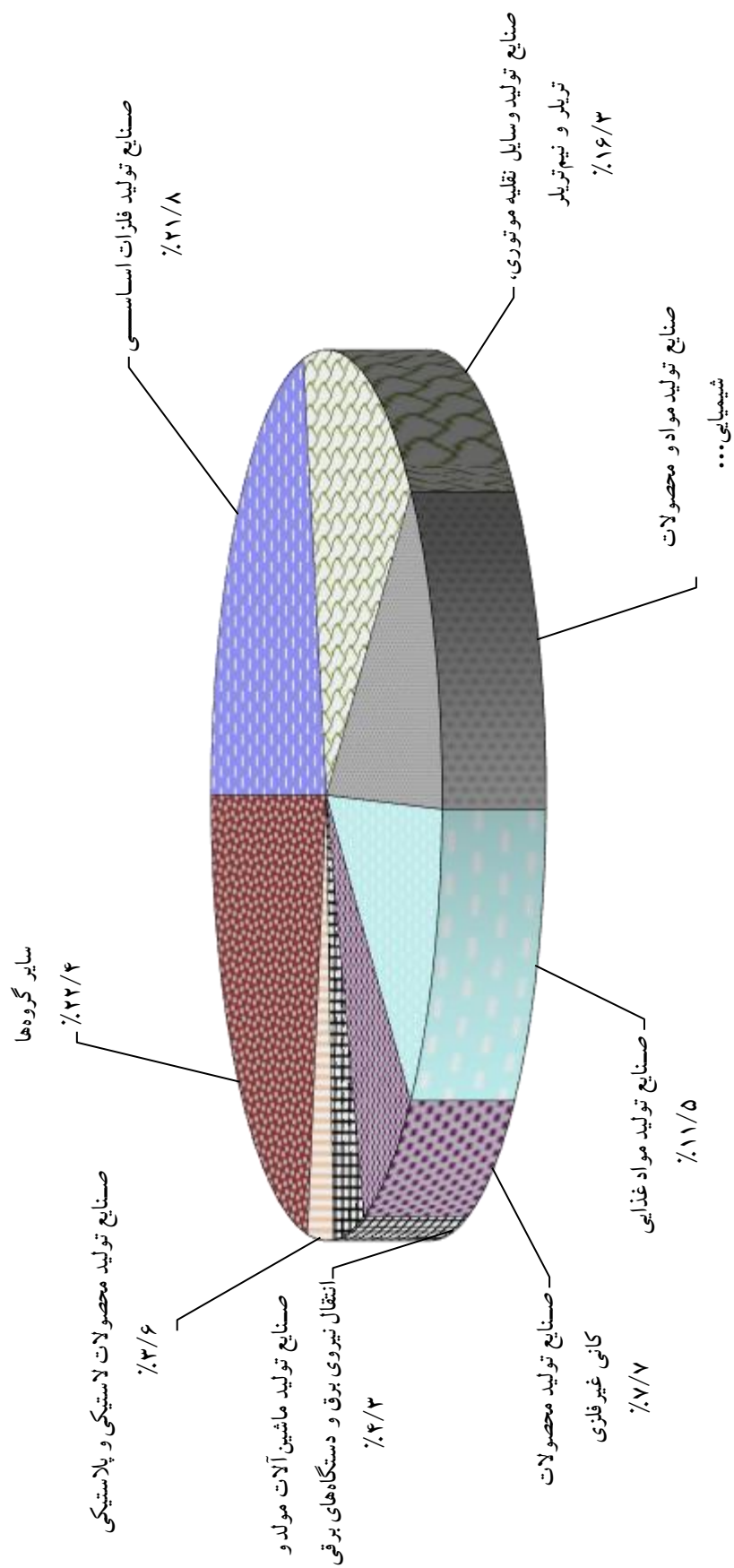
درصد سهم اشتغال کارکنان هر یک از صنایع در سال ۱۴۰۱

(۱۴۰۰=۱۰۰)

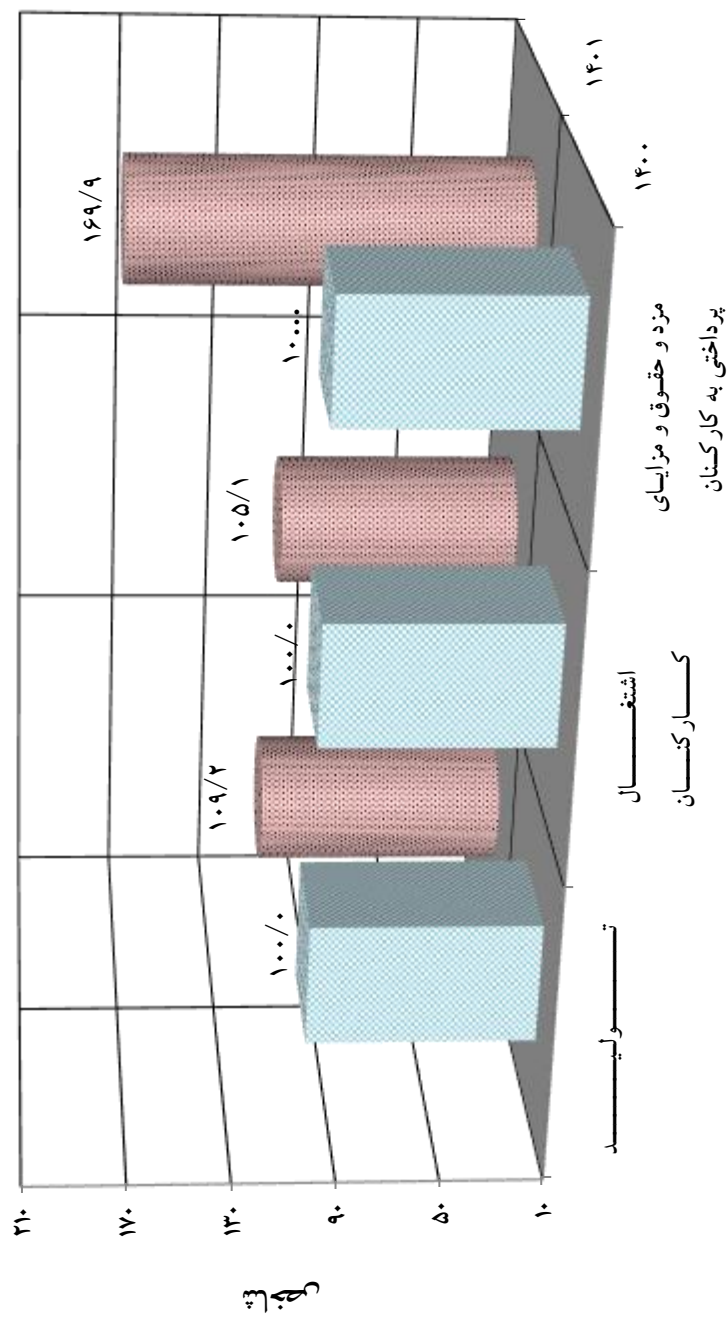


نمودار شماره ۱۰۵

درصد سهم مزد و حقوق و مزایای پرداختی به کارکنان هر یک از صنایع در سال ۱۴۰۱ (۱۴۰۰=۱۰۰)



نمودار شماره ۱۱
شاخص تولید، اشتغال و مزد و حقوق و مزایای پرداختی به کارکنان در سال‌های ۱۴۰۰ و ۱۴۰۱
(۱۴۰۰=۱۰۰)



جدول شماره ۶

شاخص تولید کارگاه‌های بزرگ صنعتی کشور به تفکیک سه‌ماهه‌های مختلف

(۱۴۰۰=۱۰۰)

درصد تغییر نسبت به سال قبل	سال		سه‌ماهه چهارم		سه‌ماهه سوم		سه‌ماهه دوم		سه‌ماهه اول		ضرایب	کد فعالیت
	سال قبل	۱۴۰۱	۱۴۰۰	۱۴۰۱	۱۴۰۰	۱۴۰۱	۱۴۰۰	۱۴۰۱	۱۴۰۰	۱۴۰۱		
۹/۳	۱۰۹/۳	۱۱۲/۱	۱۰۰/۸	۱۱۱/۰	۱۰۳/۰	۱۰۷/۶	۹۵/۴	۱۰۶/۰	۱۰۶/۶	۱۰۶/۶	۱۰۰/۰	شاخص کل
۲/۸	۱۰۳/۸	۱۰۹/۷	۹۶/۹	۱۰۷/۷	۱۰۳/۵	۹۷/۲	۱۰۱/۰	۹۶/۷	۹۸/۶	۶/۸۷	۱۰۰/۰	صنایع تولید مواد غذایی
۳/۱	۱۰۳/۱	۱۰۶/۵	۹۹/۰	۹۸/۲	۱۰۰/۰	۹۳/۶	۱۰۰/۰	۱۱۴/۱	۱۰۱/۰	۰/۶۱	۱۰۱۰	کشاورزی دام و طیور و عمل‌آوری و حفاظت گوشت و فرآورده‌های گوشتی از فساد
۳۳/۲	۱۳۳/۲	۱۴۵/۸	۱۲۸/۶	۱۳۴/۴	۹۳/۵	۱۱۶/۳	۹۰/۵	۱۰۶/۲	۸۷/۴	۰/۰۲	۱۰۲۰	عمل‌آوری و حفاظت ماهی، فرآورده‌های ماهی و سایر حیوانات دریایی از فساد
۳۴/۰	۱۳۴/۰	۱۳۲/۹	۹۷/۳	۱۱۵/۴	۸۹/۳	۱۲۴/۲	۱۰۹/۲	۱۳۳/۵	۱۰۴/۲	۰/۵۰	۱۰۳۰	عمل‌آوری و حفاظت میوه‌ها و سبزی ها از فساد
-۱۲/۳	۸۷/۷	۱۱۹/۲	۹۷/۸	۹۰/۰	۹۳/۸	۷۵/۶	۱۰۱/۷	۶۶/۰	۱۰۶/۷	۰/۸۲	۱۰۴۰	تولید روغن‌ها و چربی‌های حیوانی و نباتی خوراکی
-۱/۲	۹۸/۸	۹۵/۰	۸۷/۱	۹۲/۹	۹۶/۰	۹۹/۷	۱۰۷/۹	۱۰۷/۶	۱۰۸/۹	۱/۴۶	۱۰۵۰	تولید فرآورده‌های لبنی
-۲۶/۸	۷۳/۲	۷۰/۷	۱۰۸/۰	۷۳/۴	۹۰/۰	۶۷/۰	۹۷/۰	۸۱/۵	۱۰۵/۰	۰/۰۴	۱۰۶۱	آماده‌سازی و آردکردن غلات و حبوبات
-۲۶/۲	۷۳/۸	۸۰/۴	۸۳/۷	۷۲/۸	۹۵/۶	۶۴/۶	۱۱۱/۳	۷۷/۴	۱۰۹/۴	۰/۴۰	۱۰۶۲	تولید نشاسته و فرآورده‌های نشاسته‌ای
۴/۶	۱۰۴/۶	۱۰۷/۷	۱۰۶/۸	۱۱۰/۶	۹۹/۷	۹۹/۳	۱۰۱/۸	۱۰۰/۶	۹۱/۷	۰/۵۶	۱۰۷۱	تولید نان، شیرینی، بیسکویت و کیک
۷/۰	۱۰۷/۰	۱۲۵/۳	۱۰۶/۳	۱۴۵/۴	۱۲۹/۶	۸۴/۱	۸۹/۱	۷۳/۳	۷۴/۹	۱/۳۷	۱۰۷۲	تولید قند و شکر
-۲/۹	۹۷/۱	۹۹/۱	۹۳/۸	۹۹/۰	۱۰۰/۷	۹۰/۸	۱۰۱/۷	۹۹/۸	۱۰۳/۷	۰/۳۲	۱۰۷۳	تولید آب‌نبات، شکلات، نقل، کاکائو و آدامس
-۱۸/۰	۸۲/۰	۱۰۰/۰	۹۴/۳	۸۰/۶	۹۲/۳	۷۴/۳	۹۹/۳	۷۲/۵	۱۱۴/۱	۰/۱۵	۱۰۷۴	تولید رشته، ماکارونی، ورمیشل و محصولات آردی مشابه
۵/۳	۱۰۵/۳	۱۳۲/۳	۱۰۹/۰	۱۰۱/۶	۱۱۴/۰	۸۵/۹	۸۶/۰	۱۰۹/۲	۹۱/۰	۰/۰۷	۱۰۷۵	تولید غذاهای آماده
۳۵/۷	۱۳۵/۷	۱۱۲/۵	۹۴/۸	۱۲۱/۲	۱۰۴/۷	۱۷۷/۳	۹۷/۸	۱۳۰/۸	۱۰۲/۷	۰/۴۶	۱۰۷۹	تولید سایر فرآورده‌های غذایی بنده‌ی نشده در جای دیگر
۳۹/۹	۱۳۹/۹	۱۶۰/۷	۸۴/۰	۱۳۴/۵	۱۰۷/۷	۱۲۴/۳	۱۰۴/۷	۱۳۹/۹	۱۰۳/۷	۰/۰۸	۱۰۸۰	خوراک دام و حیوانات
۱۷/۸	۱۱۷/۸	۱۱۲/۹	۹۴/۸	۱۰۷/۱	۹۴/۴	۱۳۳/۱	۱۰۸/۵	۱۱۸/۱	۱۰۲/۳	۰/۷۵	۱۱	صنایع تولید انواع آشامیدنی‌ها
۸/۰	۱۰۸/۰	۹۴/۷	۸۴/۶	۷۹/۲	۸۳/۶	۱۴۴/۰	۱۱۷/۴	۱۱۴/۰	۱۱۴/۴	۰/۰۸	۱۱۰۳	تولید مالتا و ماء‌الشعیر
۱۸/۹	۱۱۸/۹	۱۱۵/۰	۹۶/۰	۱۱۰/۴	۹۶/۰	۱۳۱/۷	۱۰۷/۰	۱۱۸/۵	۱۰۱/۰	۰/۶۷	۱۱۰۴	تولید نوشابه‌های غیر الکلی و آب معدنی
-۶/۴	۹۳/۶	۹۵/۹	۹۳/۶	۹۵/۷	۱۰۲/۵	۹۹/۵	۱۰۴/۲	۸۳/۲	۹۹/۶	۰/۴۱	۱۲	صنایع تولید محصولات از توتون و تنباکو (سیگار)
-۶/۵	۹۳/۵	۹۵/۹	۹۳/۸	۹۵/۷	۱۰۲/۷	۹۹/۵	۱۰۳/۷	۸۳/۱	۹۹/۸	۰/۴۱	۱۲۰۰	تولید محصولات از توتون و تنباکو (سیگار)
۱۰/۸	۱۱۰/۸	۱۲۰/۴	۱۰۲/۴	۱۱۴/۱	۱۰۱/۵	۱۰۴/۱	۹۸/۷	۱۰۴/۵	۹۷/۳	۱/۳۶	۱۳	صنایع تولید منسوجات
۱۰/۹	۱۱۰/۹	۱۱۷/۶	۱۰۱/۳	۱۱۳/۹	۱۰۱/۳	۱۰۴/۵	۱۰۱/۳	۱۰۷/۶	۹۶/۲	۰/۶۱	۱۳۱۱	آماده‌سازی و ریسندگی الیاف نساجی
۱/۳	۱۰۱/۳	۱۰۸/۱	۱۰۵/۰	۱۰۲/۰	۱۰۰/۰	۹۶/۵	۹۶/۰	۹۸/۵	۹۹/۰	۰/۳۰	۱۳۱۲	بافتگی منسوجات
۲۳/۹	۱۳۳/۹	۱۲۱/۰	۹۶/۰	۱۲۳/۵	۹۹/۰	۱۲۳/۷	۱۰۰/۰	۱۲۷/۲	۱۰۵/۰	۰/۰۳	۱۳۱۳	تکمیل منسوجات
۱۵/۴	۱۱۵/۴	۱۱۶/۱	۱۰۶/۵	۱۲۶/۱	۱۰۳/۵	۱۱۱/۲	۹۶/۵	۱۰۸/۱	۹۳/۵	۰/۰۵	۱۳۹۲	تولید کالاهای نساجی ساخته شده به استثنای پوشاک
۱۵/۰	۱۱۵/۰	۱۳۴/۷	۱۰۳/۳	۱۲۰/۶	۱۰۳/۲	۱۰۵/۲	۹۶/۲	۹۹/۴	۹۷/۲	۰/۳۶	۱۳۹۳	تولید قالی و قالیچه دستباف، فرش ماشینی و موکت
۵۹/۳	۱۵۹/۳	۱۵۰/۴	۹۱/۵	۱۵۵/۸	۹۵/۵	۱۶۰/۳	۱۰۳/۵	۱۷۰/۴	۱۰۹/۵	۰/۰۲	۱۳۹۹	تولید سایر منسوجات طبقه بندی نشده در جای دیگر

شاخص تولید کارگاه‌های بزرگ صنعتی کشور به تفکیک سه‌ماهه‌های مختلف

(۱۴۰۰=۱۰۰)

درصد تغییر نسبت به سال قبل	سال		سال	سه‌ماهه سوم		سه‌ماهه دوم		سه‌ماهه اول		ضرایب	نام صنعت	کد فعالیت
	۱۴۰۱	۱۴۰۰		۱۴۰۱	۱۴۰۰	۱۴۰۱	۱۴۰۰	۱۴۰۱	۱۴۰۰			
۶/۱	۱۰۶/۱	۱۰۰/۰	۱۱۰/۱	۱۰۷/۷	۹۱/۶	۹۹/۹	۹۷/۸	۱۰۴/۷	۱۰۲/۹	۰/۱۰	تولید پوشاک، به جز پوشاک از پوست خردار	۱۴
۵/۸	۱۰۵/۸	۱۰۰/۰	۱۰۹/۷	۱۰۷/۷	۹۱/۸	۹۹/۷	۹۷/۸	۱۰۴/۳	۱۰۲/۷	۰/۱۰	تولید پوشاک، به جز پوشاک از پوست خردار	۱۴۰
-۷/۵	۹۲/۵	۱۰۰/۰	۹۲/۰	۹۹/۳	۱۰۰/۲	۹۱/۵	۹۸/۹	۹۴/۹	۱۰۱/۵	۰/۰۷	صنایع تولید چرم و مصنوعات چرمی (کیف، کفش، چمدان و غیره)	۱۵
-۲/۷	۹۷/۳	۱۰۰/۰	۹۸/۴	۹۷/۰	۱۰۱/۰	۹۸/۸	۱۰۱/۰	۹۵/۹	۱۰۱/۰	۰/۰۴	دباغی و پرداخت چرم	۱۵۱۱
-۱۴/۱	۸۵/۹	۱۰۰/۰	۸۳/۰	۱۰۲/۰	۹۹/۰	۸۱/۳	۹۷/۰	۹۳/۸	۱۰۲/۰	۰/۰۳	تولید کفش	۱۵۲۰
۴/۲	۱۰۴/۲	۱۰۰/۰	۱۰۴/۳	۹۴/۸	۹۹/۸	۱۲۱/۹	۹۹/۸	۱۲۳/۶	۱۰۵/۷	۰/۰۱	اره کشی و رنده کردن چوب	۱۶۱۰
۴/۲	۱۰۴/۲	۱۰۰/۰	۱۰۵/۲	۹۱/۵	۱۰۱/۵	۹۹/۶	۱۰۳/۵	۱۱۳/۷	۱۰۳/۵	۰/۴۰	تولید ورقه‌های روکش شده و تخته چندلایه، نئوپان و سایر انواع تخته	۱۶۲۱
۱۲/۶	۱۱۲/۶	۱۰۰/۰	۱۱۶/۵	۹۶/۸	۱۰۳/۶	۱۱۲/۹	۹۹/۴	۱۰۸/۳	۹۹/۸	۰/۹۷	صنایع تولید چوب، محصولات چوبی و چوب پنبه ای (غیر از مبلتان)	۱۷
۱۷/۹	۱۱۷/۹	۱۰۰/۰	۱۱۹/۳	۹۴/۵	۱۱۰/۴	۱۱۵/۲	۱۰۱/۵	۱۱۱/۲	۹۳/۵	۰/۴۰	تولید خمیر کاغذ، کاغذ و مقوا	۱۷۰۱
۷/۶	۱۰۷/۶	۱۰۰/۰	۱۰۸/۳	۹۳/۵	۹۴/۵	۱۰۹/۵	۱۰۳/۵	۱۰۶/۷	۱۰۸/۵	۰/۲۴	تولید چیه، کارت و سایر وسایل بسته‌بندی کاغذی و مقوایی	۱۷۰۲
۹/۵	۱۰۹/۵	۱۰۰/۰	۱۰۹/۰	۱۰۲/۰	۱۰۳/۰	۱۱۲/۳	۹۴/۰	۱۰۵/۷	۱۰۱/۰	۰/۳۳	تولید سایر کالاهای کاغذی و مقوایی	۱۷۰۹
۳/۲	۱۰۳/۲	۱۰۰/۰	۱۰۲/۷	۷۸/۴	۹۵/۱	۱۱۱/۳	۱۱۰/۸	۱۰۳/۸	۱۱۲/۰	۰/۲۱	انتشار و چاپ و تکثیر رسانه های ضبط شده	۱۸
۱/۸	۱۰۱/۸	۱۰۰/۰	۱۰۲/۶	۷۶/۷	۹۲/۳	۱۰۹/۸	۱۱۲/۰	۱۰۲/۵	۱۱۲/۰	۰/۱۸	چاپ	۱۸۱۱
۱۳/۹	۱۱۳/۹	۱۰۰/۰	۱۰۳/۳	۸۸/۳	۹۵/۳	۱۲۳/۰	۱۰۲/۲	۱۱۴/۰	۱۱۴/۱	۰/۰۳	تکثیر رسانه های ضبط شده	۱۸۲۰
۱۳/۶	۱۱۳/۶	۱۰۰/۰	۱۱۴/۵	۱۰۵/۳	۹۷/۹	۱۲۵/۷	۹۹/۲	۹۷/۴	۹۷/۲	۱/۷۸	صنایع تولید فرآورده‌های نفتی و کک (به غیر از پالایشگاه های نفت)	۱۹
۱۳/۷	۱۱۳/۷	۱۰۰/۰	۱۱۴/۶	۱۰۵/۳	۹۸/۲	۱۲۵/۷	۹۹/۲	۹۷/۴	۹۷/۲	۱/۷۸	تولید فرآورده‌های نفتی تصفیه شده و کک	۱۹۲۰
۵/۲	۱۰۵/۲	۱۰۰/۰	۱۰۹/۵	۹۸/۰	۱۰۲/۰	۱۰۹/۱	۱۰۲/۱	۱۰۰/۳	۹۷/۸	۲۷/۷۰	صنایع تولید مواد و محصولات شیمیایی	۲۰
۳/۲	۱۰۳/۲	۱۰۰/۰	۱۰۴/۰	۱۰۲/۰	۱۰۳/۰	۱۰۵/۱	۱۰۲/۰	۱۰۳/۴	۹۳/۰	۵/۸۵	تولید مواد شیمیایی اساسی بجز کود و ترکیبات ازت	۲۰۱۱
۱۱/۰	۱۱۱/۰	۱۰۰/۰	۸۹/۲	۸۶/۱	۹۸/۸	۱۲۷/۹	۱۱۱/۵	۱۱۵/۷	۱۰۳/۷	۴/۱۴	تولید کود شیمیایی و ترکیبات ازت	۲۰۱۲
۳/۸	۱۰۳/۸	۱۰۰/۰	۱۱۵/۲	۱۰۰/۰	۱۰۳/۰	۱۰۵/۳	۱۰۰/۰	۹۵/۱	۹۷/۰	۱۶/۵۶	تولید مواد پلاستیکی به شکل اولیه و ساخت لاستیک مصنوعی	۲۰۱۳
۶/۲	۱۰۶/۲	۱۰۰/۰	۱۰۵/۳	۷۲/۷	۹۹/۹	۱۰۹/۷	۱۰۴/۳	۱۰۹/۹	۱۲۸/۲	۰/۰۸	تولید سموم دفع آفات و سایر فرآورده‌های شیمیایی مشابه	۲۰۲۱
۱۵/۲	۱۱۵/۲	۱۰۰/۰	۱۱۶/۷	۸۵/۷	۹۵/۶	۱۱۷/۸	۱۰۵/۴	۱۱۵/۰	۱۱۳/۳	۰/۱۳	تولید انواع رنگ و روغن جلا و پوشش های مشابه	۲۰۲۲
۱۲/۸	۱۱۲/۸	۱۰۰/۰	۱۲۷/۴	۹۳/۰	۱۰۲/۰	۱۱۷/۲	۱۰۸/۰	۹۸/۶	۹۷/۰	۰/۶۳	تولید صابون، مواد پاک کننده و لوازم بهداشتی و آرایشی	۲۰۲۳
۱۳/۰	۱۱۳/۰	۱۰۰/۰	۱۴۰/۸	۹۲/۱	۹۹/۰	۱۰۴/۳	۱۰۳/۰	۹۷/۷	۱۰۵/۹	۰/۲۲	تولید سایر فرآورده های شیمیایی طبقه بندی نشده در جای دیگر	۲۰۲۹
۱۵/۳	۱۱۵/۳	۱۰۰/۰	۱۲۳/۴	۹۲/۵	۱۰۴/۵	۱۰۷/۶	۹۷/۵	۱۰۷/۵	۱۰۵/۵	۰/۰۹	تولید الیاف مصنوعی	۲۰۳۰
-۱۴/۶	۸۵/۴	۱۰۰/۰	۸۱/۶	۸۸/۱	۱۰۷/۵	۸۹/۸	۱۱۶/۷	۸۱/۴	۸۷/۷	۳/۲۶	تولید داروها و فرآورده های دارویی شیمیایی و گیاهی	۲۱
-۱۴/۸	۸۵/۲	۱۰۰/۰	۸۱/۵	۸۷/۸	۱۰۷/۷	۸۹/۷	۱۱۶/۷	۸۱/۳	۸۷/۸	۳/۲۶	تولید داروها و فرآورده های دارویی شیمیایی و گیاهی	۲۱۰۰
۴/۸	۱۰۴/۸	۱۰۰/۰	۱۰۴/۸	۹۵/۹	۹۸/۲	۱۰۷/۱	۱۰۳/۳	۱۰۳/۳	۱۰۲/۷	۲/۲۱	صنایع تولید محصولات لاستیکی و پلاستیکی	۲۲
۳/۳	۱۰۳/۳	۱۰۰/۰	۱۰۷/۳	۹۹/۰	۱۰۳/۰	۱۰۵/۴	۱۰۵/۰	۹۶/۸	۹۳/۰	۰/۴۶	تولید لاستیک رومی و تومی، روکش مجدد و بازسازی لاستیک‌های رومی	۲۲۱۱

ادامه جدول شماره ۶
شاخص تولید کارگاه‌های بزرگ صنعتی کشور به تفکیک سه‌ماهه‌های مختلف

(۱۴۰۰=۱۰۰)

درصد تغییر نسبت به سال قبل	سال		سه‌ماهه چهارم		سه‌ماهه سوم		سه‌ماهه دوم		سه‌ماهه اول		ضرایب	نام صنعت	کد فعالیت
	۱۴۰۱	۱۴۰۰	۱۴۰۱	۱۴۰۰	۱۴۰۱	۱۴۰۰	۱۴۰۱	۱۴۰۰	۱۴۰۱	۱۴۰۰			
۲/۷	۱۰۲/۷	۱۰۰/۰	۱۰۸/۰	۹۷/۰	۹۸/۹	۹۷/۰	۱۰۴/۵	۱۰۳/۰	۹۹/۴	۱۰۲/۰	۰/۲۲	تولید سایر محصولات لاستیکی	۲۲۱۹
۵/۴	۱۰۵/۴	۱۰۰/۰	۱۰۳/۵	۹۴/۵	۱۰۴/۵	۹۶/۵	۱۰۷/۹	۱۰۳/۵	۱۰۵/۸	۱۰۵/۵	۱/۵۲	تولید محصولات پلاستیکی بجز کفش	۲۲۲۰
۲/۰	۱۰۲/۰	۱۰۰/۰	۱۰۳/۷	۹۸/۱	۱۰۴/۱	۹۹/۳	۹۹/۴	۹۸/۲	۱۰۰/۶	۱۰۴/۴	۵/۲۸	صنایع تولید محصولات کانی غیر فلزی	۲۲۳
۱۰/۱	۱۱۰/۱	۱۰۰/۰	۱۲۷/۷	۱۱۰/۶	۱۱۱/۹	۱۰۲/۵	۹۹/۶	۹۴/۵	۱۰۱/۲	۹۲/۵	۱/۰۹	تولید شیشه جام و محصولات شیشه ای	۲۳۱۰
-۱/۱	۹۸/۹	۱۰۰/۰	۹۷/۵	۱۱۰/۰	۱۰۵/۵	۹۹/۰	۹۵/۷	۹۵/۰	۹۶/۹	۹۶/۰	۰/۱۶	تولید محصولات سرامیکی نسوز	۲۳۹۱
۱/۷	۱۰۱/۷	۱۰۰/۰	۹۹/۶	۹۶/۸	۱۰۱/۴	۱۰۰/۷	۱۰۲/۱	۱۰۱/۷	۱۰۳/۸	۱۰۰/۷	۱/۵۳	تولید سایر محصولات گلی و سرامیکی غیر نسوز ساختمانی	۲۳۹۲
۹/۱	۱۰۹/۱	۱۰۰/۰	۱۰۷/۰	۹۰/۳	۱۰۹/۹	۱۰۱/۲	۱۱۰/۵	۹۹/۳	۱۰۹/۱	۱۰۹/۲	۰/۱۱	تولید سایر محصولات چینی و سرامیکی (شامل ظروف چینی)	۲۳۹۳
-۳/۲	۹۶/۸	۱۰۰/۰	۹۵/۲	۹۰/۶	۱۰۰/۷	۹۸/۵	۹۵/۱	۹۷/۵	۹۶/۴	۱۱۳/۳	۲/۰۳	تولید سیمان، آهک و گچ	۲۳۹۴
۹/۸	۱۰۹/۸	۱۰۰/۰	۱۰۲/۷	۱۱۵/۰	۱۱۲/۷	۸۶/۰	۱۱۱/۲	۹۷/۰	۱۱۲/۷	۱۰۲/۰	۰/۱۹	تولید محصولات ساخته شده از بتن، سیمان و گچ	۲۳۹۵
-۳/۳	۹۶/۷	۱۰۰/۰	۹۰/۰	۹۵/۰	۹۷/۴	۹۲/۱	۱۰۱/۸	۹۹/۰	۹۷/۵	۱۱۳/۹	۰/۱۷	تولید سایر محصولات کانی غیر فلزی طبقه بندی نشده در جای دیگر	۲۳۹۹
۱۲/۷	۱۱۲/۷	۱۰۰/۰	۱۱۱/۹	۱۰۳/۳	۱۱۷/۸	۱۰۶/۲	۱۰۶/۳	۸۴/۲	۱۱۴/۶	۱۰۶/۴	۳۶/۹۴	صنایع تولید فلزات اساسی	۲۴
۱۲/۷	۱۱۲/۷	۱۰۰/۰	۱۱۲/۲	۱۰۳/۷	۱۱۷/۲	۱۰۵/۷	۱۰۴/۳	۸۰/۸	۱۱۷/۰	۱۰۹/۷	۲۷/۹۶	تولید محصولات اولیه آهن و فولاد	۲۴۱۰
۱۲/۵	۱۱۲/۵	۱۰۰/۰	۱۱۰/۸	۱۰۲/۰	۱۱۹/۶	۱۰۷/۰	۱۱۲/۵	۹۶/۰	۱۰۷/۲	۹۵/۰	۸/۶۵	تولید فلزهای اساسی گرانبها وسایر فلزات غیر آهنی	۲۴۲۰
۱۲/۹	۱۱۲/۹	۱۰۰/۰	۱۱۵/۱	۱۰۷/۳	۱۱۹/۰	۹۷/۲	۱۱۰/۹	۹۲/۲	۱۰۶/۶	۱۰۳/۳	۰/۳۳	ریخته گری آهن و فولاد	۲۴۳۱
۸/۷	۱۰۸/۷	۱۰۰/۰	۱۱۹/۲	۱۰۸/۲	۱۰۹/۲	۹۳/۱	۱۰۶/۶	۹۷/۳	۹۹/۹	۱۰۱/۵	۱/۲۵	تولید محصولات ساخته شده از فلز، به جز ماشین آلات و تجهیزات	۲۵
۱۳/۹	۱۱۳/۹	۱۰۰/۰	۱۱۵/۴	۹۷/۰	۱۱۶/۷	۸۷/۱	۱۱۴/۸	۹۶/۰	۱۰۴/۸	۱۱۹/۸	۰/۳۶	تولید سازه های فلزی	۲۵۱۱
۱۱/۶	۱۱۱/۶	۱۰۰/۰	۱۳۰/۲	۱۰۶/۳	۱۱۰/۲	۱۰۶/۳	۱۰۵/۱	۹۱/۲	۱۰۰/۹	۹۶/۲	۰/۳۹	تولید مخازن، انبارها و ظروف فلزی مشابه	۲۵۱۲
-۱۱/۷	۸۸/۳	۱۰۰/۰	۹۷/۹	۱۳۱/۷	۷۶/۸	۶۶/۳	۹۳/۰	۱۰۹/۵	۸۵/۵	۹۲/۵	۰/۱۲	تولیدمولدهای بخار، بجزدیگ‌های آب گرم حرارت مرکزی	۲۵۱۳
۲۶/۰	۱۳۶/۰	۱۰۰/۰	۱۳۴/۴	۱۱۴/۶	۱۲۷/۶	۹۰/۵	۱۲۶/۴	۹۸/۵	۱۱۵/۷	۹۶/۵	۰/۰۲	چکش کاری، پرسکاری، قالب زنی و شکل دهی فلزات با غلظت و متالورژی پودرها	۲۵۹۱
۱۷/۴	۱۱۷/۴	۱۰۰/۰	۱۳۸/۳	۱۳۸/۱	۱۲۲/۸	۷۵/۱	۱۰۷/۳	۱۰۱/۵	۱۰۱/۳	۸۵/۳	۰/۰۶	عمل آوری و روکش کردن فلزات؛ ماشین کاری	۲۵۹۲
۱۸/۶	۱۱۸/۶	۱۰۰/۰	۱۱۰/۷	۹۳/۵	۱۱۷/۷	۹۶/۵	۱۱۸/۸	۱۰۰/۵	۱۲۷/۰	۱۰۹/۵	۰/۰۴	تولید آلات برنده ابزار دستی وبراق آلات عمومی	۲۵۹۳
۵/۵	۱۰۵/۵	۱۰۰/۰	۱۱۸/۰	۱۰۹/۵	۱۰۷/۳	۹۹/۵	۱۰۱/۶	۹۸/۵	۹۴/۹	۹۲/۵	۰/۳۷	تولید سایر محصولات فلزی ساخته شده طبقه بندی نشده در جای دیگر	۲۵۹۹
۱۵/۵	۱۱۵/۵	۱۰۰/۰	۱۱۱/۳	۱۱۱/۳	۱۱۸/۴	۸۹/۴	۱۱۶/۷	۹۸/۳	۱۱۵/۴	۱۰۱/۰	۰/۳۱	تولید محصولات رایانه ای، الکترونیکی ونوری	۲۶
۳/۹	۱۰۳/۹	۱۰۰/۰	۱۰۰/۶	۹۶/۲	۱۱۳/۰	۱۰۸/۳	۱۱۳/۸	۱۰۹/۳	۸۸/۳	۸۶/۲	۰/۰۲	تولید تخته مدار و قطعات الکترونیکی	۲۶۱۰
۲۹/۴	۱۳۹/۴	۱۰۰/۰	۱۲۸/۸	۹۴/۰	۱۳۶/۹	۹۱/۰	۱۳۸/۰	۱۰۵/۰	۱۱۳/۹	۱۱۰/۰	۰/۱۱	تولید ماشین آلات اداری، رایانه و تجهیزات جانبی آن	۲۶۲۰
۰/۸	۱۰۰/۸	۱۰۰/۰	۹۰/۵	۸۹/۹	۱۰۷/۶	۸۷/۹	۱۰۱/۷	۱۰۴/۷	۱۰۳/۵	۱۱۷/۵	۰/۰۴	تولید فرستنده‌های تلویزیونی و رادیویی و تجهیزات مخابراتی	۲۶۳۰
۲۵/۳	۱۳۵/۳	۱۰۰/۰	۱۰۹/۰	۱۸۷/۳	۱۲۰/۶	۵۷/۰	۱۰۹/۲	۷۸/۴	۱۶۲/۵	۷۷/۴	۰/۰۵	تولید گیرنده‌های تلویزیون و رادیو و تجهیزات صوتی و تصویری	۲۶۴۰
۲/۵	۱۰۲/۵	۱۰۰/۰	۱۰۲/۵	۱۰۶/۳	۱۰۰/۷	۹۹/۲	۱۰۶/۳	۹۵/۲	۱۰۵/۵	۹۹/۲	۰/۰۹	تولید وسایل اندازه گیری، آزمایش، راهبری و کنترل	۲۶۵۱
۱۰/۱	۱۱۰/۱	۱۰۰/۰	۱۱۸/۷	۱۰۷/۴	۱۱۱/۳	۱۰۰/۱	۱۱۰/۶	۹۶/۹	۹۹/۸	۹۵/۶	۲/۷۳	صنایع تولید ماشین آلات مولد و انتقال نیروی برق و دستگاه های برقی	۲۷
۸/۳	۱۰۸/۳	۱۰۰/۰	۱۳۳/۱	۱۱۰/۸	۱۱۰/۱	۹۵/۷	۱۰۴/۹	۹۷/۷	۹۴/۹	۹۵/۷	۰/۸۴	تولید موتور برقی، ژنراتور، ترانسفورماتور و دستگاه های توزیع و کنترل برق	۲۷۱۰
۱/۲	۱۰۱/۲	۱۰۰/۰	۸۳/۱	۹۷/۲	۹۹/۴	۹۷/۲	۱۲۹/۱	۱۱۰/۳	۹۳/۰	۹۰/۲	۰/۲۴	تولید باتری و انباره	۲۷۲۰

ادامه جدول شماره ۶
شاخص تولید کارگاه‌های بزرگ صنعتی کشور به تفکیک سه‌ماهه‌های مختلف

(۱۴۰۰=۱۰۰)

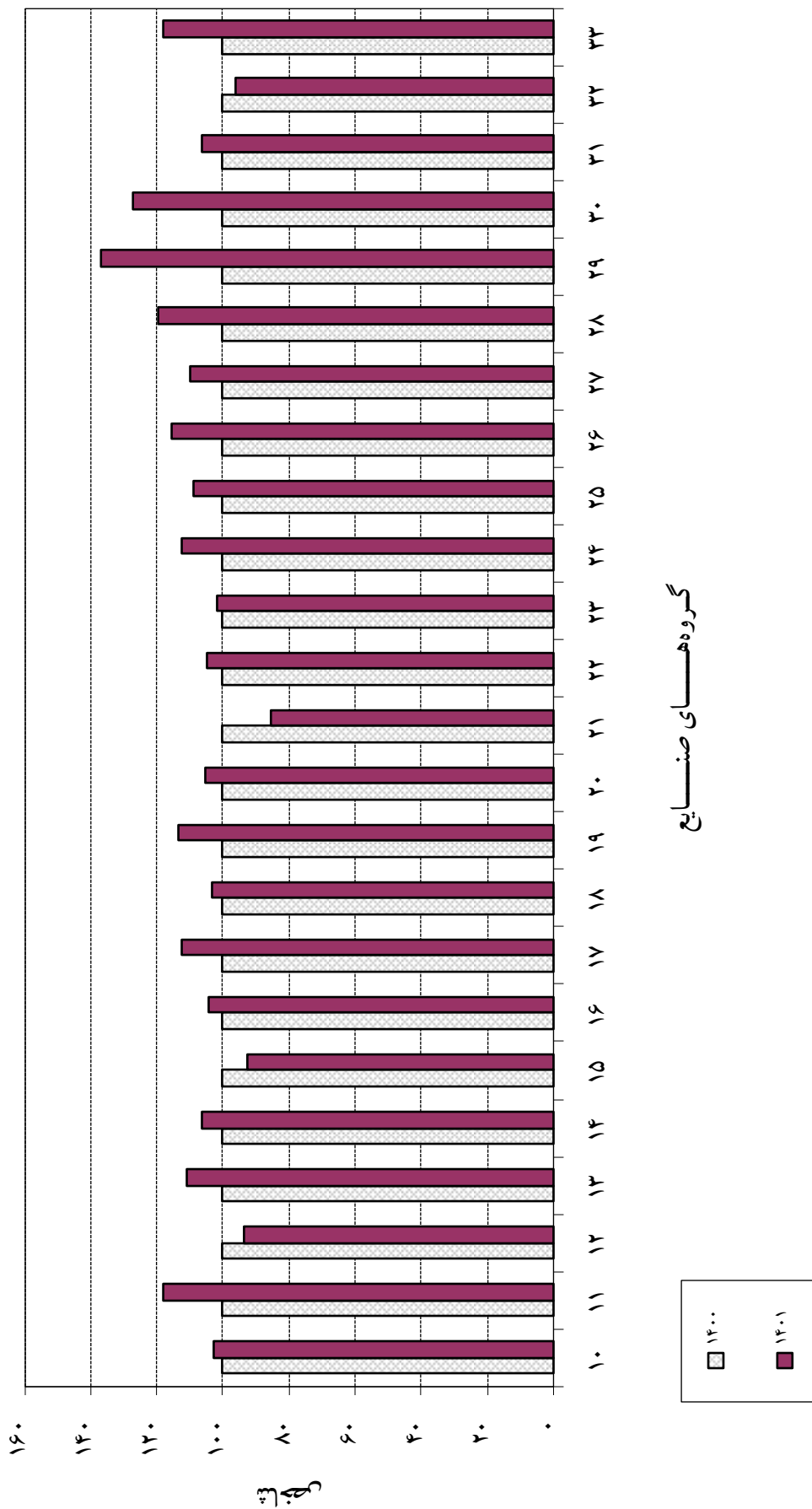
درصد تغییر نسبت به سال قبل	سال		سال	سه‌ماهه چهارم		سه‌ماهه سوم		سه‌ماهه دوم		سه‌ماهه اول		ضرایب	نام صنعت	کد فعالیت
	۱۴۰۱	۱۴۰۰		۱۴۰۱	۱۴۰۰	۱۴۰۱	۱۴۰۰	۱۴۰۱	۱۴۰۰	۱۴۰۱	۱۴۰۰			
۲/۲	۱۰۲/۲	۱۰۰/۰	۸۸/۲	۱۰۷/۵	۱۰۸/۵	۱۰۰/۱	۱۰۸/۵	۱۰۷/۷	۹۲/۵	۱۱۲/۸	۹۱/۵	۰/۲۵	تولید سیم و کابل عایق بندی شده	۲۷۳۲
۱۱/۵	۱۱۱/۵	۱۰۰/۰	۱۰۳/۸	۱۲۴/۹	۹۹/۷	۱۲۰/۸	۹۹/۷	۱۰۸/۹	۸۷/۷	۱۱۲/۴	۸۷/۷	۰/۱۳	تولید دستگاه های توزیع و کنترل نیروی برق (شامل انواع کلید و پریز)	۲۷۳۳
۱۴/۶	۱۱۴/۶	۱۰۰/۰	۱۱۷/۹	۱۰۰/۷	۹۷/۸	۱۰۹/۷	۱۱۸/۵	۱۱۸/۵	۱۰۰/۷	۱۱۲/۳	۱۰۰/۷	۰/۲۰	تولید لامپ های الکتریکی و تجهیزات روشنایی	۲۷۴۰
۱۴/۸	۱۱۴/۸	۱۰۰/۰	۱۳۳/۲	۱۰۶/۳	۱۰۲/۳	۱۱۷/۴	۱۰۲/۳	۱۱۰/۷	۹۵/۲	۹۷/۷	۹۶/۲	۱/۰۱	تولید وسایل برقی خانگی	۲۷۵۰
۶/۵	۱۰۶/۵	۱۰۰/۰	۱۱۳/۵	۸۵/۹	۹۷/۸	۱۰۴/۲	۹۷/۸	۱۰۴/۴	۹۸/۸	۱۰۳/۸	۱۱۷/۵	۰/۰۵	تولید سایر تجهیزات الکتریکی طبقه بندی نشده در جای دیگر	۲۷۹۰
۱۹/۵	۱۱۹/۵	۱۰۰/۰	۱۱۷/۳	۱۰۹/۳	۹۳/۵	۱۱۷/۲	۹۳/۵	۱۲۲/۲	۱۰۱/۴	۱۲۱/۴	۹۵/۸	۱/۸۹	صنایع تولید ماشین آلات و تجهیزات طبقه بندی نشده در جای دیگر	۲۸
۳۷/۱	۱۳۷/۱	۱۰۰/۰	۱۳۸/۷	۱۳۵/۰	۸۱/۶	۱۲۵/۵	۸۱/۶	۱۳۵/۵	۹۵/۷	۱۴۸/۴	۸۷/۷	۰/۵۲	تولید موتور و توربین (بجز موتورهای وسایل نقلیه)	۲۸۱۱
-۱۱/۷	۸۸/۳	۱۰۰/۰	۹۶/۹	۸۶/۴	۹۷/۳	۸۶/۱	۹۷/۳	۸۸/۳	۱۰۹/۲	۸۲/۱	۱۰۷/۲	۰/۳۴	تولید پمپ ها، کمپرسورها، شیرها وسوپا ها	۲۸۱۳
۱/۳	۱۰۱/۳	۱۰۰/۰	۹۰/۵	۸۹/۸	۱۰۵/۷	۱۰۷/۸	۱۰۵/۷	۹۴/۶	۱۰۴/۷	۱۱۲/۲	۹۹/۸	۰/۲۳	تولید یاتاقان، چرخ دنده و دینفرانسپل	۲۸۱۴
-۱۶/۴	۸۳/۶	۱۰۰/۰	۷۹/۸	۱۰۱/۰	۸۶/۹	۸۶/۹	۱۰۲/۰	۸۳/۰	۹۶/۰	۸۴/۸	۱۰۱/۰	۰/۰۱	تولید اجاق و کوره و مشعل های کوره	۲۸۱۵
۲۶/۸	۱۳۶/۸	۱۰۰/۰	۱۷۳/۹	۸۶/۸	۱۱۰/۷	۱۳۱/۱	۱۱۰/۷	۱۱۶/۴	۱۱۷/۷	۱۲۵/۷	۸۴/۸	۰/۰۴	تولید تجهیزات بالا برنده و جابجاکنده	۲۸۱۶
۲۶/۴	۱۳۶/۴	۱۰۰/۰	۱۰۸/۶	۱۱۳/۳	۹۱/۲	۱۲۸/۹	۹۱/۲	۱۴۱/۳	۹۹/۲	۱۲۶/۷	۹۶/۲	۰/۵۰	تولید سایر ماشین آلات با کاربرد عام	۲۸۱۹
۳۳/۵	۱۳۳/۵	۱۰۰/۰	۱۴۰/۸	۹۵/۸	۱۰۵/۷	۱۲۶/۶	۱۰۵/۷	۱۴۱/۶	۱۰۴/۷	۱۲۵/۰	۹۳/۸	۰/۱۶	تولید ماشین آلات کشاورزی و جنگلداری	۲۸۲۱
--/۲	۹۹/۸	۱۰۰/۰	۸۷/۰	۹۸/۵	۹۵/۵	۱۰۴/۴	۹۵/۵	۱۰۰/۶	۱۰۱/۵	۱۰۷/۳	۱۰۴/۵	۰/۰۳	تولید ماشین آلات شکل دهی فلز و ماشین ابزارها	۲۸۲۲
۳۹/۷	۱۳۹/۷	۱۰۰/۰	۱۷۰/۴	۱۲۶/۹	۹۸/۵	۱۵۴/۹	۹۸/۵	۱۲۵/۰	۸۳/۲	۱۰۸/۶	۹۱/۴	۰/۰۳	تولید ماشین آلات استخراج معدن و ساختمان	۲۸۲۴
۱۴/۸	۱۱۴/۸	۱۰۰/۰	۱۰۹/۹	۸۶/۹	۹۹/۸	۱۱۲/۸	۹۹/۸	۱۱۱/۱	۹۸/۸	۱۲۵/۳	۱۱۴/۶	۰/۰۱	تولید ماشین آلات عمل آوری مواد غذایی ، نوشیدنی ها و دخانیات	۲۸۲۵
۱۸/۱	۱۱۸/۱	۱۰۰/۰	۱۳۹/۰	۱۳۶/۰	۹۹/۰	۱۵۰/۳	۹۹/۰	۱۰۵/۰	۹۶/۰	۷۷/۹	۶۹/۰	۰/۰۱	تولید ماشین آلات برای تولید منسوجات ولبسه وچرم	۲۸۲۶
-۲۵/۴	۷۴/۶	۱۰۰/۰	۶۷/۶	۸۰/۴	۹۶/۱	۷۲/۵	۹۶/۱	۷۳/۵	۱۰۳/۹	۸۵/۵	۱۱۹/۶	۰/۰۱	تولید سایر ماشین آلات با کاربرد خاص	۲۸۲۹
۳۶/۸	۱۳۶/۸	۱۰۰/۰	۱۶۱/۴	۱۱۰/۶	۱۰۲/۲	۱۴۷/۲	۱۰۲/۲	۱۲۹/۲	۱۰۳/۵	۱۰۹/۵	۸۳/۷	۴/۱۴	صنایع تولید وسایل نقلیه موتوری، تریلر و نیم تریلر	۲۹
۵۴/۹	۱۵۴/۹	۱۰۰/۰	۱۸۲/۵	۱۰۹/۴	۱۰۳/۳	۱۷۶/۴	۱۰۳/۳	۱۴۲/۰	۱۰۶/۳	۱۱۸/۹	۸۱/۰	۲/۰۷	تولید وسایل نقلیه موتوری	۲۹۱۰
۳۸/۴	۱۳۸/۴	۱۰۰/۰	۱۹۰/۰	۱۳۷/۴	۹۵/۷	۱۴۴/۰	۹۵/۷	۱۳۲/۱	۹۲/۶	۸۷/۵	۷۴/۳	۰/۱۸	تولید بدنه و اتاق برای وسایل نقلیه موتوری و ساخت تریلر و نیم تریلر	۲۹۲۰
۱۷/۰	۱۱۷/۰	۱۰۰/۰	۱۳۵/۹	۱۰۹/۳	۱۰۱/۳	۱۱۵/۹	۱۰۱/۳	۱۱۵/۱	۱۰۲/۳	۱۰۱/۳	۸۷/۲	۱/۹۰	تولید قطعات و لوازم الحاقی وسایل نقلیه موتوری	۲۹۳۰
۲۷/۴	۱۳۷/۴	۱۰۰/۰	۱۴۸/۱	۱۱۵/۹	۹۴/۶	۱۱۳/۲	۹۴/۶	۱۲۷/۷	۹۵/۸	۱۲۰/۴	۹۳/۸	۰/۵۰	صنایع تولید سایر وسایل نقلیه	۳۰
-۸/۰	۹۲/۰	۱۰۰/۰	۷۸/۸	۹۷/۵	۹۶/۵	۹۵/۳	۹۶/۵	۱۰۰/۲	۹۷/۵	۹۳/۶	۱۰۸/۵	۰/۱۴	تولید و تعمیر کشتی و سازه های شناور	۳۰۱۱
۸/۵	۱۰۸/۵	۱۰۰/۰	۱۵۵/۳	۱۳۷/۱	۸۷/۱	۸۷/۱	۹۸/۵	۱۰۶/۸	۸۶/۳	۸۴/۸	۷۸/۲	۰/۱۹	تولید و تعمیر لوکوموتیو و سایر تجهیزات ریلی	۳۰۲۰
۷۴/۸	۱۷۴/۸	۱۰۰/۰	۱۹۴/۹	۱۰۸/۳	۱۵۴/۵	۱۵۴/۵	۸۹/۲	۱۷۰/۹	۱۰۴/۳	۱۷۹/۰	۹۸/۲	۰/۱۷	تولید موتور سیکلت	۳۰۹۱
۶/۵	۱۰۶/۵	۱۰۰/۰	۱۱۱/۸	۹۹/۲	۱۰۶/۲	۱۰۶/۲	۱۰۱/۵	۱۰۲/۵	۹۶/۲	۱۰۵/۴	۱۰۳/۰	۰/۰۸	تولید مبلمان	۳۱
۶/۶	۱۰۶/۶	۱۰۰/۰	۱۱۱/۹	۹۹/۰	۱۰۶/۳	۱۰۶/۳	۱۰۲/۰	۱۰۲/۶	۹۶/۰	۱۰۵/۵	۱۰۳/۰	۰/۰۸	تولید مبلمان	۳۱۰۰
-۳/۹	۹۶/۱	۱۰۰/۰	۹۳/۱	۹۷/۶	۹۰/۳	۹۰/۳	۹۷/۶	۱۰۵/۷	۱۰۰/۰	۹۵/۱	۱۰۴/۸	۰/۲۵	تولید سایر مصنوعات	۳۲
-۶/۵	۹۳/۵	۱۰۰/۰	۹۰/۹	۹۷/۰	۸۷/۵	۸۷/۵	۹۸/۰	۱۰۴/۳	۱۰۰/۰	۹۱/۲	۱۰۵/۰	۰/۲۳	ساخت ملزومات و وسایل پزشکی ، دندانپزشکی و وسایل ارتوپدی	۳۲۵۰

ادامه جدول شماره ۶
شاخص تولید کارگاه‌های بزرگ صنعتی کشور به تفکیک سه‌ماهه‌های مختلف

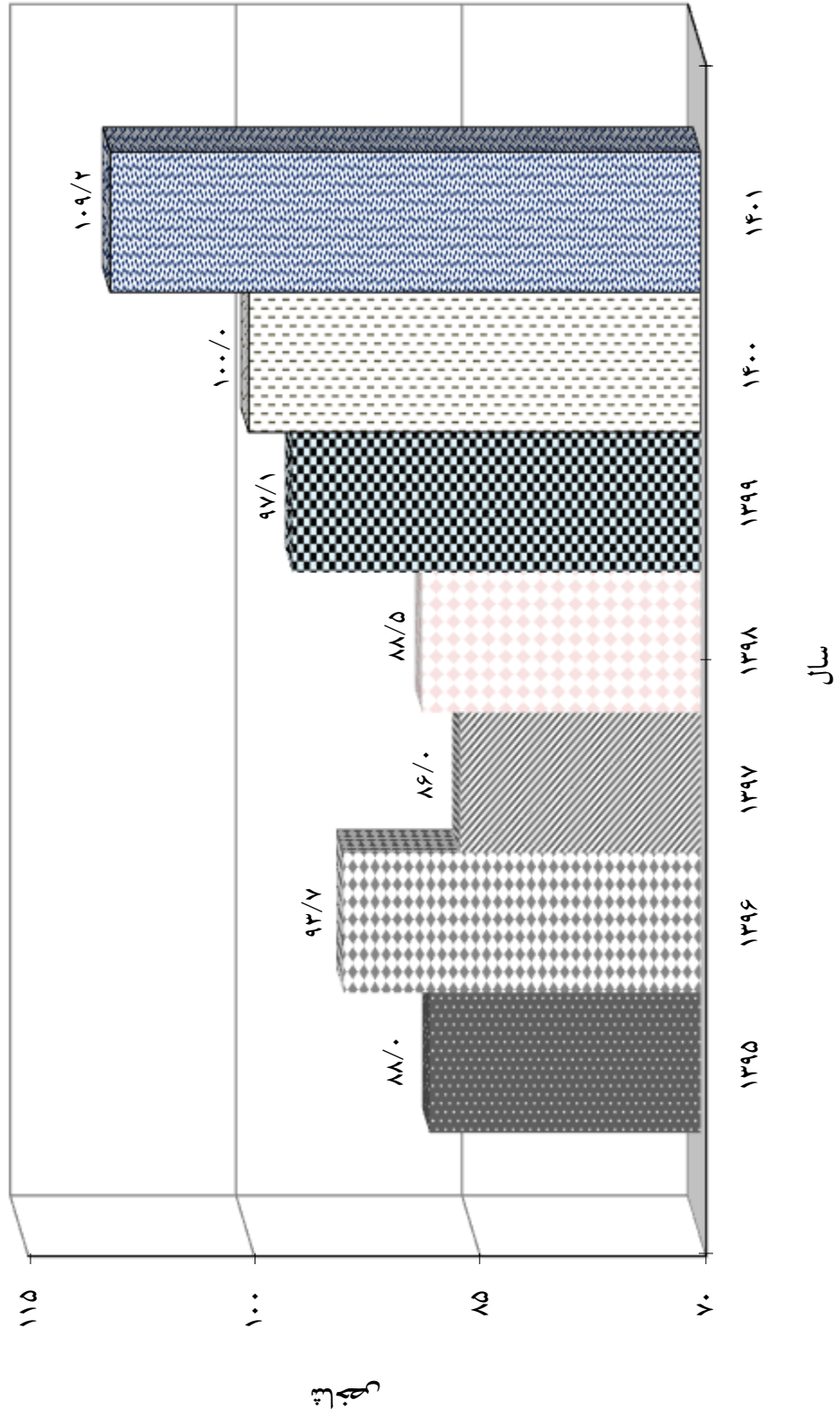
(۱۴۰۰=۱۰۰)

درصد تغییر نسبت به سال قبل	سال		سه ماهه چهارم	سه ماهه سوم	سه ماهه دوم		سه ماهه اول		ضرایب	نام صنعت	کد فعالیت
	۱۴۰۱	۱۴۰۰			۱۴۰۱	۱۴۰۰	۱۴۰۱	۱۴۰۰			
۲۲/۹	۱۳۲/۹	۱۰۰/۰	۱۱۶/۵	۱۱۹/۱	۱۲۱/۵	۱۰۰/۰	۱۳۴/۶	۱۰۳/۰	۰/۰۲	تولید سایر مصنوعات طبقه بندی نشده در جای دیگر	۳۲۹۰
۱۷/۸	۱۱۷/۸	۱۰۰/۰	۱۰۸/۴	۱۱۹/۰	۱۱۸/۳	۱۰۱/۴	۱۲۵/۵	۹۳/۳	۰/۵۳	تعمیر و نصب ماشین آلات و تجهیزات	۳۳
۱۹/۱	۱۱۹/۱	۱۰۰/۰	۱۱۹/۴	۱۱۹/۲	۱۱۵/۴	۱۰۰/۰	۱۲۲/۵	۱۰۰/۰	۰/۲۳	تعمیر تجهیزات برقی	۳۳۱۴
۱۶/۸	۱۱۶/۸	۱۰۰/۰	۱۰۰/۲	۱۱۸/۹	۱۲۰/۴	۱۰۳/۰	۱۲۷/۷	۸۸/۰	۰/۳۱	نصب ماشین آلات و تجهیزات صنعتی	۳۳۲۰

نمودار شماره ۱۲
شاخص تولید به تفکیک گروه‌های مختلف صنایع در سال‌های ۱۴۰۰ و ۱۴۰۱
(۱۴۰۰=۱۰۰)



نمودار شماره ۱۳
 شاخص تولید کارگاه‌های بزرگ صنعتی در سال‌های ۱۳۹۵-۱۴۰۱
 (۱۴۰۰=۱۰۰)



جدول شماره ۷

شاخص تولید کارگاه‌های بزرگ صنعتی کشور به تفکیک کالاهای مصرفی، واسطه و سرمایه‌ای در سه‌ماهه‌های مختلف

(۱۴۰۰=۱۰۰)

درصد تغییر نسبت به سال قبل	سال		سه‌ماهه چهارم		سه‌ماهه سوم		سه‌ماهه دوم		سه‌ماهه اول		ضرایب	نوع کالا
	۱۴۰۱	۱۴۰۰	۱۴۰۱	۱۴۰۰	۱۴۰۱	۱۴۰۰	۱۴۰۱	۱۴۰۰	۱۴۰۱	۱۴۰۰		
۹/۲	۱۰۹/۲	۱۰۰/۰	۱۱۲/۱	۱۰۰/۸	۱۱۱/۰	۱۰۳/۰	۱۰۷/۶	۹۵/۴	۱۰۶/۰	۱۰۰/۶	۱۰۰/۰	شاخص کل
۲/۱	۱۰۲/۱	۱۰۰/۰	۱۰۵/۲	۹۵/۵	۱۰۴/۱	۱۰۲/۳	۱۰۳/۱	۱۰۴/۷	۹۵/۹	۹۷/۵	۱۷/۰۴	مصرفی بی دوام و کم دوام
۱۵/۴	۱۱۵/۴	۱۰۰/۰	۱۲۷/۵	۱۰۴/۰	۱۱۵/۳	۹۹/۲	۱۱۳/۱	۹۸/۲	۱۰۵/۵	۹۸/۶	۲/۶۷	مصرفی با دوام
۱۱/۳	۱۱۱/۳	۱۰۰/۰	۱۱۰/۹	۱۰۲/۷	۱۱۵/۹	۱۰۵/۰	۱۰۵/۶	۸۶/۴	۱۱۲/۸	۱۰۵/۹	۴۳/۱۵	واسطه ساختمانی
۶/۱	۱۰۶/۱	۱۰۰/۰	۱۱۰/۹	۹۹/۲	۱۰۳/۵	۱۰۲/۲	۱۰۹/۲	۱۰۲/۱	۱۰۰/۸	۹۶/۵	۳۱/۴۷	واسطه غیر ساختمانی
۲۹/۳	۱۳۹/۳	۱۰۰/۰	۱۴۱/۷	۱۱۰/۷	۱۳۵/۶	۹۷/۴	۱۲۵/۵	۱۰۲/۰	۱۱۴/۴	۸۹/۹	۵/۶۷	سرمایه‌ای (ماشین آلات)

جدول شماره ۸

شاخص تولید کارگاه‌های بزرگ صنعتی کشور به تفکیک کالاهای مصرفی، واسطه و سرمایه‌ای در سال‌های ۱۳۹۶ الی ۱۴۰۱

(۱۴۰۰=۱۰۰)

نوع کالا	ضرایب	سال						درصد تغییر سال ۱۳۹۹ نسبت به سال قبل	درصد تغییر سال ۱۴۰۰ نسبت به سال قبل	درصد تغییر سال ۱۴۰۱ نسبت به سال قبل
		۱۳۹۶	۱۳۹۷	۱۳۹۸	۱۳۹۹	۱۴۰۰	۱۴۰۱			
شاخص کل	۱۰۰/۰۰	۹۳/۷	۸۶/۰	۸۸/۵	۹۷/۱	۱۰۰/۰	۹/۷	۳/۰	۹/۲	
مصرفی بی دوام و کم دوام	۱۷/۰۴	۹۲/۶	۸۸/۴	۹۲/۸	۱۰۱/۱	۱۰۰/۰	۸/۹	-۱/۱	۲/۱	
مصرفی با دوام	۲/۶۷	۹۱/۰	۸۳/۸	۹۴/۶	۱۰۶/۳	۱۰۰/۰	۱۲/۴	-۵/۹	۱۵/۴	
واسطه ساختمانی	۴۳/۱۵	۹۱/۹	۹۲/۳	۹۷/۵	۱۰۵/۵	۱۰۰/۰	۸/۲	-۵/۲	۱۱/۳	
واسطه غیر ساختمانی	۳۱/۴۷	۹۴/۲	۸۹/۰	۹۱/۴	۱۰۱/۲	۱۰۰/۰	۱۰/۷	-۱/۲	۶/۱	
سرمایه‌ای (ماشین آلات)	۵/۶۷	۹۷/۸	۶۵/۷	۵۸/۶	۶۵/۶	۱۰۰/۰	۱۱/۹	۵۲/۴	۲۹/۳	

نمودار شماره ۱۴
شاخص تولید به تفکیک نوع تولیدات در سال‌های ۱۴۰۱ و ۱۴۰۰
(۱۴۰۰=۱۰۰)



جدول شماره ۹

شاخص اشتغال کارکنان کارگاه‌های بزرگ صنعتی کشور به تفکیک سه ماهه های مختلف

(۱۴۰۰=۱۰۰)

درصد تغییر نسبت به سال قبل	سال		سه ماهه چهارم		سه ماهه سوم		سه ماهه دوم		سه ماهه اول		کد فعالیت
	سال	۱۴۰۰	۱۴۰۱	۱۴۰۰	۱۴۰۱	۱۴۰۰	۱۴۰۱	۱۴۰۰	۱۴۰۱	۱۴۰۰	
۵/۱	۱۰۵/۱	۱۰۰/۰	۱۰۶/۲	۱۰۰/۸	۱۰۵/۵	۱۰۰/۴	۱۰۴/۹	۹۹/۷	۱۰۳/۸	۹۹/۰	شاخص کل
۴/۶	۱۰۴/۶	۱۰۰/۰	۱۰۵/۴	۱۰۱/۹	۱۰۵/۸	۱۰۱/۱	۱۰۴/۱	۹۹/۳	۱۰۲/۹	۹۷/۶	صنایع تولید مواد غذایی
۵/۵	۱۰۵/۵	۱۰۰/۰	۱۰۶/۳	۱۰۱/۳	۱۰۵/۶	۱۰۰/۲	۱۰۵/۴	۹۹/۷	۱۰۴/۷	۹۸/۸	کشاورزی دام و طیور و عمل آوری و حفاظت گوشت و فرآورده‌های گوشتی از فساد
۶/۵	۱۰۶/۵	۱۰۰/۰	۱۰۶/۵	۱۰۲/۱	۱۰۶/۵	۹۹/۹	۱۰۶/۵	۱۰۱/۴	۱۰۶/۵	۹۶/۵	عمل آوری و حفاظت ماهی، فرآورده‌های ماهی و سایر حیوانات دریایی از فساد
۲/۵	۱۰۲/۵	۱۰۰/۰	۱۰۳/۵	۹۹/۹	۱۰۲/۸	۱۰۰/۲	۱۰۲/۲	۱۰۰/۴	۱۰۱/۳	۹۹/۴	عمل آوری و حفاظت میوه‌ها و سبزی ها از فساد
۲/۹	۱۰۲/۹	۱۰۰/۰	۱۰۴/۵	۱۰۱/۴	۱۰۲/۶	۱۰۰/۱	۱۰۲/۱	۹۹/۷	۱۰۲/۴	۹۸/۷	تولید روغن‌ها و چربی‌های حیوانی و نباتی خوراکی
۵/۹	۱۰۵/۹	۱۰۰/۰	۱۰۵/۱	۱۰۱/۲	۱۰۷/۱	۱۰۰/۵	۱۰۵/۵	۱۰۰/۲	۱۰۵/۹	۹۸/۰	تولید فرآورده های لبنی
-۱۳/۷	۸۶/۳	۱۰۰/۰	۸۶/۶	۱۰۰/۱	۸۶/۷	۹۹/۷	۸۵/۸	۹۹/۹	۸۶/۱	۱۰۰/۱	آماده‌سازی و آردکردن غلات و حبوبات
۱۱/۲	۱۱۱/۲	۱۰۰/۰	۱۱۳/۰	۱۰۲/۸	۱۱۱/۲	۱۰۱/۹	۱۱۱/۵	۹۹/۳	۱۰۹/۱	۹۶/۱	تولید نشاسته و فرآورده های نشاسته ای
۲/۰	۱۰۲/۰	۱۰۰/۰	۱۰۲/۶	۱۰۱/۸	۱۰۲/۱	۹۹/۸	۱۰۱/۷	۹۹/۲	۱۰۱/۷	۹۹/۲	تولید نان، شیرینی، بیسکویت و کیک
۷/۳	۱۰۷/۳	۱۰۰/۰	۱۱۱/۸	۱۰۷/۳	۱۱۳/۴	۱۰۷/۰	۱۰۶/۲	۹۵/۹	۹۷/۹	۸۹/۷	تولید قند و شکر
۶/۱	۱۰۶/۱	۱۰۰/۰	۱۰۶/۸	۱۰۱/۲	۱۰۶/۸	۹۹/۵	۱۰۵/۴	۹۹/۶	۱۰۵/۳	۹۹/۶	تولید آب‌نبات، شکلات، نقل، کاکائو و آدامس
۳/۵	۱۰۳/۵	۱۰۰/۰	۱۰۲/۸	۱۰۰/۰	۱۰۲/۷	۹۹/۴	۱۰۵/۰	۹۷/۳	۱۰۳/۴	۱۰۰/۹	تولید رشته ، ماکارونی ، ورمیشل و محصولات آردی مشابه
۵/۲	۱۰۵/۲	۱۰۰/۰	۱۰۵/۲	۱۰۰/۰	۱۰۵/۲	۱۰۰/۰	۱۰۵/۲	۱۰۰/۰	۱۰۵/۲	۱۰۰/۰	تولید غذاهای آماده
-۳/۶	۹۶/۴	۱۰۰/۰	۹۶/۹	۹۹/۱	۹۵/۶	۹۹/۹	۹۶/۰	۱۰۰/۷	۹۷/۰	۱۰۰/۳	تولید سایر فرآورده های غذایی طبقه بندی نشده در جای دیگر
۱۱/۹	۱۱۲/۰	۱۰۰/۰	۱۱۱/۹	۱۰۱/۵	۱۱۲/۰	۱۰۱/۱	۱۱۲/۰	۹۸/۸	۱۱۲/۰	۹۸/۸	خوراک دام و حیوانات
-۱/۸	۹۸/۲	۱۰۰/۰	۱۰۰/۱	۹۹/۸	۹۸/۴	۱۰۰/۴	۹۸/۱	۱۰۰/۹	۹۶/۰	۹۸/۸	صنایع تولید انواع آشامیدنی ها
-۱۵/۵	۸۴/۵	۱۰۰/۰	۸۴/۷	۱۰۰/۷	۸۳/۹	۱۰۰/۷	۸۵/۶	۱۰۰/۷	۸۳/۷	۹۷/۸	تولید مالتا و ماءالشعیر
۱/۹	۱۰۱/۹	۱۰۰/۰	۱۰۴/۲	۹۹/۵	۱۰۲/۴	۱۰۰/۳	۱۰۱/۵	۱۰۱/۰	۹۹/۳	۹۹/۱	تولید نوشابه‌های غیر الکلی و آب معدنی
-۳/۷	۹۶/۳	۱۰۰/۰	۹۶/۳	۱۰۰/۰	۹۶/۳	۱۰۰/۰	۹۶/۳	۱۰۰/۰	۹۶/۳	۱۰۰/۰	صنایع تولید محصولات از توتون و تنباکو (سیگار)
-۳/۷	۹۶/۳	۱۰۰/۰	۹۶/۳	۱۰۰/۰	۹۶/۳	۱۰۰/۰	۹۶/۳	۱۰۰/۰	۹۶/۳	۱۰۰/۰	تولید محصولات از توتون و تنباکو (سیگار)
۷/۰	۱۰۷/۰	۱۰۰/۰	۱۰۷/۵	۱۰۱/۴	۱۰۷/۶	۱۰۰/۳	۱۰۶/۹	۹۹/۵	۱۰۵/۹	۹۸/۷	صنایع تولید منسوجات
۴/۶	۱۰۴/۶	۱۰۰/۰	۱۰۴/۴	۱۰۰/۹	۱۰۵/۴	۱۰۰/۴	۱۰۴/۸	۹۹/۹	۱۰۳/۶	۹۸/۸	آماده سازی و ریسندگی الیاف نساجی
۱۱/۵	۱۱۱/۵	۱۰۰/۰	۱۱۱/۶	۱۰۳/۱	۱۱۱/۲	۱۰۰/۲	۱۱۱/۵	۹۹/۰	۱۱۱/۵	۹۷/۷	بافتندگی منسوجات
۱/۴	۱۰۱/۴	۱۰۰/۰	۱۰۱/۳	۱۰۰/۰	۱۰۱/۸	۱۰۰/۳	۱۰۰/۷	۱۰۰/۶	۱۰۱/۸	۹۹/۱	تکمیل منسوجات
۱۳/۴	۱۱۳/۴	۱۰۰/۰	۱۱۷/۴	۱۰۱/۸	۱۱۵/۲	۱۰۱/۴	۱۱۳/۲	۹۸/۷	۱۰۷/۹	۹۸/۱	تولید کالا‌های نساجی ساخته شده به استثنای پوشاک
۵/۵	۱۰۵/۵	۱۰۰/۰	۱۰۷/۰	۱۰۰/۵	۱۰۶/۴	۹۹/۹	۱۰۴/۶	۹۹/۶	۱۰۴/۰	۹۹/۹	تولید قالی و قالیچه دستباف، فرش ماشینی و موکت
۱۱/۲	۱۱۱/۲	۱۰۰/۰	۱۱۱/۲	۱۰۰/۰	۱۱۱/۲	۱۰۰/۰	۱۱۱/۲	۱۰۰/۰	۱۱۱/۲	۱۰۰/۰	تولید سایر منسوجات طبقه بندی نشده در جای دیگر
۵/۱	۱۰۵/۱	۱۰۰/۰	۱۰۶/۴	۱۰۲/۷	۱۰۵/۸	۱۰۰/۸	۱۰۴/۷	۹۸/۹	۱۰۳/۳	۹۷/۴	تولید پوشاک، به جز پوشاک از پوست خردار
۵/۱	۱۰۵/۱	۱۰۰/۰	۱۰۶/۴	۱۰۲/۷	۱۰۵/۸	۱۰۰/۸	۱۰۴/۷	۹۸/۹	۱۰۳/۳	۹۷/۴	تولید پوشاک، به جز پوشاک از پوست خردار
۳/۳	۱۰۳/۳	۱۰۰/۰	۱۰۳/۱	۱۰۱/۴	۱۰۳/۴	۱۰۰/۵	۱۰۳/۶	۹۹/۰	۱۰۲/۹	۹۹/۱	صنایع تولید چرم و مصنوعات چرمی (کیف، کفش، چمدان و غیره)

شاخص اشتغال کارکنان کارگاه‌های بزرگ صنعتی کشور به تفکیک سه ماهه های مختلف

(۱۴۰۰=۱۰۰)

درصد تغییر نسبت به سال قبل	سال		سه ماهه چهارم		سه ماهه سوم		سه ماهه دوم		سه ماهه اول		نام صنعت	کد فعالیت
	۱۴۰۱	۱۴۰۰	۱۴۰۱	۱۴۰۰	۱۴۰۱	۱۴۰۰	۱۴۰۱	۱۴۰۰	۱۴۰۱	۱۴۰۰		
۳/۹	۱۰۳/۹	۱۰۰/۰	۱۰۵/۴	۱۰۱/۲	۱۰۴/۲	۱۰۱/۶	۱۰۳/۲	۹۸/۶	۱۰۲/۹	۹۸/۷	دیباغی و پرداخت چرم	۱۵۱۱
۳/۰	۱۰۳/۰	۱۰۰/۰	۱۰۲/۰	۱۰۱/۵	۱۰۳/۱	۹۹/۹	۱۰۳/۸	۹۹/۳	۱۰۲/۹	۹۹/۳	تولید کفش	۱۵۲۰
-۰/۸	۹۹/۲	۱۰۰/۰	۹۹/۱	۱۰۰/۷	۹۸/۸	۱۰۰/۷	۹۸/۴	۹۹/۹	۱۰۰/۳	۹۸/۶	صنایع تولید چوب، محصولات چوبی و چوب پنبه ای (غیر از مبلمان)	۱۶
-۰/۱	۹۹/۹	۱۰۰/۰	۱۰۰/۲	۹۹/۹	۱۰۰/۳	۱۰۰/۳	۹۹/۹	۱۰۰/۵	۹۹/۱	۹۹/۱	اره کشی و رنده کردن چوب	۱۶۱۰
-۱/۰	۹۹/۰	۱۰۰/۰	۹۸/۹	۱۰۰/۸	۹۸/۶	۱۰۰/۸	۹۸/۱	۹۹/۸	۱۰۰/۵	۹۸/۶	تولید ورقه‌های روکش شده و تخته چدلائی، تئوپان و سایر انواع تخته	۱۶۲۱
۱/۲	۱۰۱/۲	۱۰۰/۰	۱۰۰/۵	۱۰۰/۲	۱۰۰/۵	۹۹/۷	۱۰۱/۳	۱۰۰/۱	۱۰۲/۵	۹۹/۹	صنایع تولید کاغذ و محصولات کاغذی	۱۷
۵/۳	۱۰۵/۳	۱۰۰/۰	۱۰۵/۱	۱۰۰/۴	۱۰۵/۵	۹۹/۷	۱۰۵/۲	۱۰۰/۴	۱۰۵/۲	۹۹/۵	تولید خمیر کاغذ، کاغذ و مقوا	۱۷۰۱
-۲/۰	۹۸/۰	۱۰۰/۰	۹۷/۹	۱۰۰/۱	۹۷/۹	۱۰۰/۱	۹۸/۰	۱۰۰/۳	۹۸/۲	۹۹/۶	تولید چبه، کارت و سایر وسایل بستبندی کاغذی و مقوایی	۱۷۰۲
-۰/۶	۹۹/۴	۱۰۰/۰	۹۷/۲	۱۰۰/۳	۹۶/۶	۹۹/۲	۹۹/۶	۹۹/۶	۱۰۴/۰	۱۰۰/۹	تولید سایر کالاهای کاغذی و مقوایی	۱۷۰۹
-۲/۷	۹۷/۳	۱۰۰/۰	۹۷/۱	۹۸/۸	۹۷/۰	۹۹/۷	۹۷/۶	۱۰۱/۰	۹۷/۳	۱۰۰/۴	انتشار و چاپ و تکثیر رسانه های ضبط شده	۱۸
-۳/۲	۹۶/۸	۱۰۰/۰	۹۶/۷	۹۸/۷	۹۶/۵	۹۹/۶	۹۷/۲	۱۰۱/۱	۹۶/۹	۱۰۰/۵	چاپ	۱۸۱۱
۳/۱	۱۰۳/۱	۱۰۰/۰	۱۰۳/۱	۱۰۰/۰	۱۰۳/۱	۱۰۰/۰	۱۰۳/۱	۱۰۰/۰	۱۰۳/۱	۱۰۰/۰	تکثیر رسانه های ضبط شده	۱۸۲۰
۲/۱	۱۰۲/۱	۱۰۰/۰	۱۰۲/۳	۱۰۰/۶	۱۰۱/۲	۹۹/۹	۱۰۱/۵	۱۰۰/۰	۱۰۳/۵	۹۹/۶	صنایع تولید فرآورده‌های نفتی و کک (به غیر از پالایشگاه های نفت)	۱۹
۲/۱	۱۰۲/۱	۱۰۰/۰	۱۰۲/۳	۱۰۰/۶	۱۰۱/۲	۹۹/۹	۱۰۱/۵	۱۰۰/۰	۱۰۳/۵	۹۹/۶	تولید فرآورده‌های نفتی تصفیه شده و کک	۱۹۲۰
۲/۴	۱۰۲/۴	۱۰۰/۰	۱۰۲/۶	۱۰۰/۰	۱۰۲/۶	۱۰۰/۲	۱۰۲/۳	۹۹/۷	۱۰۲/۲	۱۰۰/۱	صنایع تولید مواد و محصولات شیمیایی	۲۰
۵/۳	۱۰۵/۳	۱۰۰/۰	۱۰۵/۹	۱۰۰/۹	۱۰۵/۳	۱۰۰/۵	۱۰۴/۹	۹۸/۶	۱۰۵/۰	۹۹/۹	تولید مواد شیمیایی اساسی بجز کود و ترکیبات ازت	۲۰۱۱
۳/۹	۱۰۳/۹	۱۰۰/۰	۱۰۵/۸	۹۹/۵	۱۰۴/۳	۹۹/۷	۱۰۱/۹	۱۰۰/۳	۱۰۳/۶	۱۰۰/۴	تولید کود شیمیایی و ترکیبات ازت	۲۰۱۲
۰/۴	۱۰۰/۴	۱۰۰/۰	۹۹/۷	۹۹/۲	۱۰۰/۸	۱۰۰/۰	۱۰۰/۷	۱۰۰/۲	۱۰۰/۳	۱۰۰/۶	تولید کود شیمیایی و ترکیبات ازت	۲۰۱۳
۳/۱	۱۰۳/۱	۱۰۰/۰	۱۰۲/۱	۱۰۱/۰	۱۰۲/۱	۱۰۱/۰	۱۰۴/۰	۹۹/۰	۱۰۴/۰	۹۹/۰	تولید سموم دفع آفات و سایر فرآورده‌های شیمیایی مشابه	۲۰۲۱
۵/۳	۱۰۵/۳	۱۰۰/۰	۱۰۴/۵	۱۰۰/۳	۱۰۵/۷	۹۹/۸	۱۰۵/۸	۱۰۰/۱	۱۰۵/۱	۹۹/۸	تولید انواع رنگ و روغن جلا و پوشش های مشابه	۲۰۲۲
-۱/۰	۹۹/۰	۱۰۰/۰	۹۸/۵	۱۰۰/۰	۹۸/۶	۱۰۰/۴	۹۹/۶	۱۰۰/۰	۹۹/۲	۹۹/۷	تولید صابون، مواد پاک‌کننده و لوازم بهداشتی و آرایشی	۲۰۲۳
۱۰/۳	۱۱۰/۳	۱۰۰/۰	۱۱۲/۵	۱۰۱/۳	۱۱۱/۵	۹۹/۶	۱۰۱/۵	۹۹/۷	۱۰۷/۸	۹۹/۲	تولید سایر فرآورده های شیمیایی طبقه بندی نشده در جای دیگر	۲۰۲۹
۴/۱	۱۰۴/۱	۱۰۰/۰	۱۰۷/۹	۱۰۱/۳	۱۰۳/۰	۱۰۰/۰	۱۰۲/۱	۹۹/۳	۱۰۲/۵	۹۹/۳	تولید الیاف مصنوعی	۲۰۳۰
۴/۸	۱۰۴/۸	۱۰۰/۰	۱۰۶/۶	۱۰۱/۲	۱۰۵/۳	۱۰۰/۳	۱۰۳/۸	۹۹/۵	۱۰۳/۵	۹۸/۹	تولید داروها و فرآورده های دارویی شیمیایی و گیاهی	۲۱
۴/۸	۱۰۴/۸	۱۰۰/۰	۱۰۶/۶	۱۰۱/۲	۱۰۵/۳	۱۰۰/۳	۱۰۳/۸	۹۹/۵	۱۰۳/۵	۹۸/۹	تولید داروها و فرآورده های دارویی شیمیایی و گیاهی	۲۱۰۰
۴/۵	۱۰۴/۵	۱۰۰/۰	۱۰۴/۶	۱۰۰/۰	۱۰۴/۷	۱۰۰/۲	۱۰۴/۴	۱۰۰/۲	۱۰۴/۱	۹۹/۵	صنایع تولید محصولات لاستیکی و پلاستیکی	۲۲
-۰/۸	۹۹/۲	۱۰۰/۰	۹۹/۹	۱۰۰/۳	۱۰۰/۰	۹۹/۹	۹۸/۷	۱۰۰/۳	۹۸/۱	۹۹/۵	تولید لاستیک رومی و تویی، روکش مجدد و بازسازی لاستیک‌های رومی	۲۲۱۱
۲/۸	۱۰۲/۸	۱۰۰/۰	۱۰۱/۴	۹۹/۴	۱۰۲/۸	۱۰۰/۲	۱۰۳/۴	۹۹/۶	۱۰۳/۶	۱۰۰/۸	تولید سایر محصولات لاستیکی	۲۲۱۹
۶/۶	۱۰۶/۶	۱۰۰/۰	۱۰۶/۸	۹۹/۹	۱۰۶/۶	۱۰۰/۴	۱۰۶/۶	۱۰۰/۳	۱۰۶/۲	۹۹/۳	تولید محصولات پلاستیکی بجز کفش	۲۲۲۰
۱/۹	۱۰۱/۹	۱۰۰/۰	۱۰۱/۶	۱۰۰/۴	۱۰۲/۱	۱۰۰/۷	۱۰۲/۵	۹۹/۹	۱۰۱/۳	۹۸/۹	صنایع تولید محصولات کانی غیر فلزی	۲۳
۶/۹	۱۰۶/۹	۱۰۰/۰	۱۰۶/۶	۱۰۰/۲	۱۰۷/۷	۱۰۲/۰	۱۰۷/۸	۱۰۰/۴	۱۰۵/۶	۹۷/۳	تولید شیشه‌جام و محصولات شیشه ای	۲۳۱۰
۵/۰	۱۰۵/۰	۱۰۰/۰	۱۰۲/۵	۱۰۱/۳	۱۰۳/۷	۱۰۰/۹	۱۰۷/۵	۹۹/۷	۱۰۶/۲	۹۸/۰	تولید محصولات سرامیکی نسوز	۲۳۹۱

شاخص اشتغال کارکنان کارگاه‌های بزرگ صنعتی کشور به تفکیک سه ماهه های مختلف

(۱۴۰۰=۱۰۰)

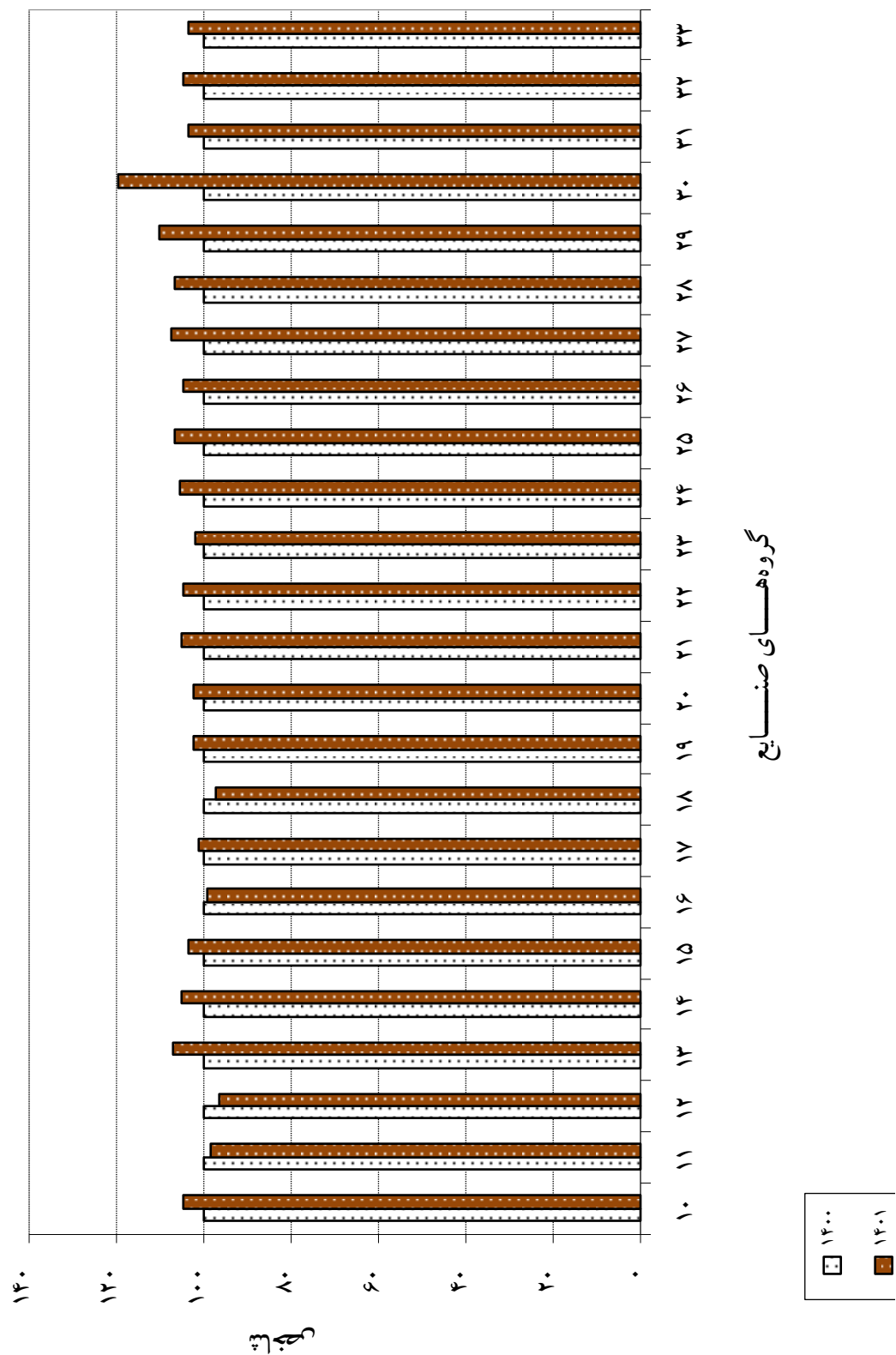
درصد تغییر نسبت به سال قبل	سال		سه ماهه چهارم		سه ماهه سوم		سه ماهه دوم		سه ماهه اول		نام صنعت	کد فعالیت
	۱۴۰۱	۱۴۰۰	۱۴۰۱	۱۴۰۰	۱۴۰۱	۱۴۰۰	۱۴۰۱	۱۴۰۰	۱۴۰۱	۱۴۰۰		
۱/۹	۱۰۱/۹	۱۰۰/۰	۱۰۲/۲	۱۰۱/۱	۱۰۲/۱	۱۰۰/۵	۱۰۲/۳	۹۹/۸	۱۰۰/۹	۹۸/۷	تولید سایر محصولات گلی و سرامیکی غیرنسوز ساختمانی	۲۳۹۲
-۰/۶	۹۹/۴	۱۰۰/۰	۹۸/۷	۹۹/۲	۹۹/۶	۱۰۰/۴	۹۹/۷	۱۰۰/۲	۹۹/۶	۱۰۰/۲	تولید سایر محصولات چینی و سرامیکی (شامل ظروف چینی)	۲۳۹۳
-۰/۶	۹۹/۴	۱۰۰/۰	۹۹/۱	۱۰۰/۶	۹۹/۴	۱۰۰/۳	۹۹/۹	۹۹/۷	۹۹/۱	۹۹/۳	تولید سیمان، آهک و گچ	۲۳۹۴
۰/۱	۱۰۰/۱	۱۰۰/۰	۹۹/۲	۹۹/۰	۱۰۰/۵	۱۰۰/۳	۹۹/۲	۱۰۰/۰	۱۰۰/۰	۱۰۰/۸	تولید محصولات ساخته شده از بتن، سیمان و گچ	۲۳۹۵
-۱/۵	۹۸/۵	۱۰۰/۰	۹۸/۳	۹۹/۵	۹۸/۲	۹۹/۹	۹۸/۳	۱۰۰/۱	۹۸/۹	۱۰۰/۳	تولید سایر محصولات کانی غیرفلزی طبقه بندی نشده در جای دیگر	۲۳۹۹
۵/۴	۱۰۵/۴	۱۰۰/۰	۱۱۰/۴	۱۰۰/۸	۱۰۴/۵	۱۰۰/۳	۱۰۵/۰	۹۹/۶	۱۰۱/۷	۹۹/۳	صنایع تولید فلزات اساسی	۲۴
۶/۰	۱۰۶/۰	۱۰۰/۰	۱۰۶/۹	۱۰۱/۸	۱۰۶/۴	۱۰۱/۰	۱۰۵/۳	۹۸/۵	۱۰۵/۲	۹۸/۶	تولید محصولات اولیه آهن و فولاد	۲۴۱۰
۴/۵	۱۰۴/۵	۱۰۰/۰	۱۰۴/۶	۱۰۱/۲	۱۰۵/۲	۹۹/۸	۱۰۴/۶	۹۹/۱	۱۰۳/۴	۹۹/۹	تولید فولادهای اساسی گرانبها وسایر فلزات غیر آهنی	۲۴۲۰
۲/۵	۱۰۶/۵	۱۰۰/۰	۱۰۷/۳	۱۰۰/۰	۱۰۶/۶	۱۰۰/۰	۱۰۶/۱	۹۹/۳	۱۰۶/۰	۹۹/۷	ریخته گری آهن و فولاد	۲۴۳۱
۳/۹	۱۰۳/۹	۱۰۰/۰	۱۰۴/۴	۱۰۱/۱	۱۰۳/۹	۱۰۰/۶	۱۰۳/۹	۱۰۰/۴	۱۰۳/۲	۹۷/۹	تولید محصولات ساخته شده از فلز، به جز ماشین آلات و تجهیزات	۲۵
۲۰/۵	۱۳۰/۵	۱۰۰/۰	۱۳۳/۸	۱۰۱/۰	۱۳۰/۶	۱۰۰/۰	۱۲۹/۱	۹۹/۲	۱۲۸/۳	۹۹/۸	تولید سازه های فلزی	۲۵۱۱
-۱۰/۵	۸۹/۵	۱۰۰/۰	۸۹/۵	۱۰۲/۵	۸۸/۹	۹۹/۰	۸۸/۸	۹۸/۳	۹۰/۶	۱۰۰/۲	تولید مخازن، انبارها و ظروف فلزی مشابه	۲۵۱۲
۹/۷	۱۰۹/۶	۹۹/۹	۱۱۳/۳	۱۰۰/۶	۱۱۱/۹	۱۰۰/۱	۱۰۸/۳	۱۰۲/۷	۱۰۴/۹	۹۶/۳	تولید مولدهای بخار، بجز دیگ های آب گرم حرارت مرکزی	۲۵۱۳
۱۸/۸	۱۱۸/۸	۱۰۰/۰	۱۱۸/۸	۹۸/۶	۱۱۸/۸	۹۹/۵	۱۱۸/۸	۹۹/۳	۱۱۸/۸	۱۰۲/۶	چکش کاری، پرسکاری، قالب زنی و شکل دهی فلزات با غلتک و متالورژی پودرها	۲۵۹۱
۱/۴	۱۰۱/۴	۱۰۰/۰	۱۰۱/۷	۹۹/۷	۱۰۱/۵	۱۰۰/۵	۱۰۱/۱	۱۰۰/۱	۱۰۱/۲	۹۹/۶	عمل آوری و روکش کردن فلزات؛ ماشین کاری	۲۵۹۲
۲/۰	۱۰۲/۰	۱۰۰/۰	۱۰۱/۹	۹۸/۱	۱۰۲/۱	۹۹/۶	۱۰۱/۲	۱۰۱/۲	۱۰۲/۲	۱۰۱/۰	تولید آلات برنده و ابزار دستی و ابزار آلات عمومی	۲۵۹۳
۴/۸	۱۰۴/۸	۱۰۰/۰	۱۰۶/۲	۹۹/۰	۱۰۵/۴	۹۹/۸	۱۰۴/۰	۱۰۰/۸	۱۰۳/۵	۱۰۰/۳	تولید محصولات رایانه ای، الکترونیکی و نوری	۲۶
۹/۲	۱۰۹/۲	۱۰۰/۰	۱۱۲/۲	۹۹/۲	۱۱۲/۸	۱۰۰/۵	۱۰۷/۲	۹۹/۰	۱۰۴/۴	۱۰۱/۳	تولید تخته مدار و قطعات الکترونیکی	۲۶۱۰
۳/۰	۱۰۳/۰	۱۰۰/۰	۱۰۴/۴	۹۴/۱	۱۰۳/۵	۹۹/۰	۱۰۲/۰	۱۰۳/۵	۱۰۱/۹	۱۰۳/۴	تولید ماشین آلات اداری، رایانه و تجهیزات جانبی آن	۲۶۲۰
-۰/۶	۹۹/۴	۱۰۰/۰	۹۹/۳	۹۹/۸	۹۹/۲	۱۰۰/۲	۹۹/۶	۹۹/۷	۹۹/۵	۱۰۰/۲	تولید فرستنده های تلویزیونی و رادیویی و تجهیزات مخابراتی	۲۶۳۰
۲۰/۴	۱۲۰/۴	۱۰۰/۰	۱۲۲/۳	۱۰۸/۷	۱۱۹/۰	۱۰۰/۸	۱۲۰/۰	۹۹/۴	۱۲۰/۱	۹۱/۰	تولید گیرنده های تلویزیون و رادیو و تجهیزات صوتی و تصویری	۲۶۴۰
۰/۶	۱۰۰/۶	۱۰۰/۰	۱۰۲/۰	۹۹/۴	۱۰۱/۸	۹۹/۸	۹۹/۶	۹۹/۷	۹۸/۹	۱۰۱/۰	تولید وسایل اندازه گیری، آزمایش، راهبری و کنترل	۲۶۵۱
۷/۵	۱۰۷/۵	۱۰۰/۰	۱۰۹/۲	۱۰۰/۸	۱۰۸/۸	۱۰۰/۵	۱۰۶/۳	۹۹/۸	۱۰۵/۷	۹۸/۹	صنایع تولید ماشین آلات مولد و انتقال نیروی برق و دستگاه های برقی	۲۷
۱/۷	۱۰۱/۷	۱۰۰/۰	۱۰۲/۳	۱۰۰/۰	۱۰۱/۹	۱۰۰/۴	۱۰۱/۴	۱۰۰/۵	۱۰۱/۲	۹۹/۱	تولید موتور برقی، ژنراتور، ترانسفورماتور و دستگاه های توزیع و کنترل برق	۲۷۱۰
۱۳/۵	۱۱۳/۵	۱۰۰/۰	۱۱۷/۶	۹۹/۷	۱۱۵/۶	۱۰۰/۶	۱۱۱/۳	۱۰۰/۹	۱۰۹/۵	۹۸/۸	تولید باتری و انباره	۲۷۲۰
۰/۹	۱۰۰/۹	۱۰۰/۰	۱۰۱/۸	۹۹/۸	۱۰۰/۹	۹۹/۶	۱۰۰/۰	۱۰۰/۶	۱۰۱/۰	۱۰۰/۰	تولید سیم و کابل عایق بندی شده	۲۷۳۲
۳/۹	۱۰۳/۹	۱۰۰/۰	۱۰۳/۹	۱۰۰/۹	۱۰۴/۰	۱۰۰/۰	۱۰۴/۵	۱۰۰/۰	۱۰۳/۳	۹۹/۱	تولید دستگاه های توزیع و کنترل نیروی برق (شامل انواع کلید و پرز)	۲۷۳۳
۷/۹	۱۰۷/۹	۱۰۰/۰	۱۱۱/۱	۱۰۱/۷	۱۱۱/۳	۹۹/۶	۱۱۲/۶	۱۰۰/۲	۱۱۲/۱	۱۰۰/۰	تولید لامپ های الکتریکی و تجهیزات روشنایی	۲۷۴۰
۳۳/۱	۱۳۳/۱	۱۰۰/۰	۱۳۳/۰	۱۰۳/۲	۱۳۳/۷	۱۰۱/۸	۱۳۵/۰	۱۰۰/۱	۱۳۱/۷	۹۴/۹	تولید وسایل برقی خانگی	۲۷۵۰
۶/۴	۱۰۶/۴	۱۰۰/۰	۱۰۷/۰	۱۰۱/۲	۱۰۶/۶	۱۰۰/۲	۱۰۶/۱	۱۰۰/۱	۱۰۵/۸	۹۸/۵	تولید سایر تجهیزات الکتریکی طبقه بندی نشده در جای دیگر	۲۷۹۰
	۱۰۶/۴	۱۰۰/۰	۱۰۷/۰	۱۰۱/۲	۱۰۶/۶	۱۰۰/۲	۱۰۶/۱	۱۰۰/۱	۱۰۵/۸	۹۸/۵	صنایع تولید ماشین آلات و تجهیزات طبقه بندی نشده در جای دیگر	۲۸

شاخص اشتغال کارکنان کارگاه‌های بزرگ صنعتی کشور به تفکیک سه ماهه های مختلف

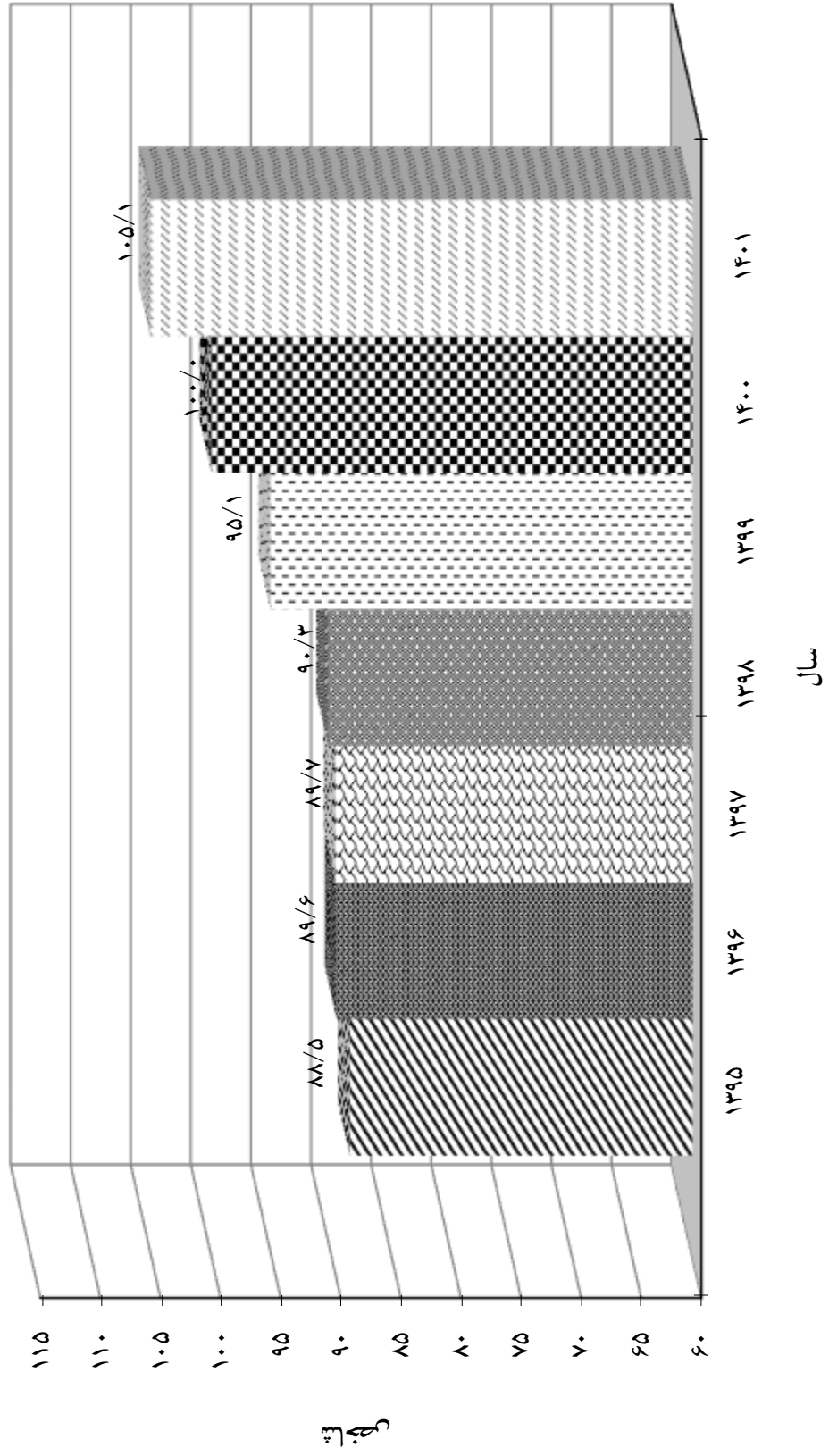
(۱۴۰۰=۱۰۰)

درصد تغییر نسبت به سال قبل	سال		سه ماهه چهارم		سه ماهه سوم		سه ماهه دوم		سه ماهه اول		نام صنعت	کد فعالیت
	۱۴۰۱	۱۴۰۰	۱۴۰۱	۱۴۰۰	۱۴۰۱	۱۴۰۰	۱۴۰۱	۱۴۰۰	۱۴۰۱	۱۴۰۰		
۹/۶	۱۰۹/۵	۹۹/۹	۱۱۲/۴	۱۰۳/۶	۱۱۰/۸	۱۰۱/۴	۱۰۸/۹	۹۸/۱	۱۰۵/۸	۹۶/۶	تولید موتور و توربین (بخش موتورهای وسایل نقلیه)	۲۸۱۱
۵/۵	۱۰۵/۵	۱۰۰/۰	۱۰۵/۸	۹۹/۴	۱۰۵/۷	۹۹/۷	۱۰۵/۶	۱۰۱/۰	۱۰۴/۹	۹۹/۸	تولید پمپ ها، کمپرسورها، شیرها و سوپاپ ها	۲۸۱۳
۳/۹	۱۰۳/۹	۱۰۰/۰	۱۰۴/۵	۱۰۲/۰	۱۰۲/۰	۱۰۰/۴	۱۰۴/۷	۹۹/۰	۱۰۴/۲	۹۸/۴	تولید یاتاقان، چرخ دنده و دینامیس	۲۸۱۴
-۱۴/۲	۸۵/۸	۱۰۰/۰	۸۵/۸	۱۰۰/۹	۸۵/۸	۱۰۰/۹	۸۵/۸	۹۹/۱	۸۵/۸	۹۹/۱	تولید اجاق و کوره و مشعل های کوره	۲۸۱۵
۳۴/۸	۱۳۴/۸	۱۰۰/۰	۱۳۳/۹	۱۰۳/۹	۱۳۴/۴	۱۰۲/۳	۱۲۵/۱	۱۰۰/۶	۱۲۵/۶	۹۲/۱	تولید تجهیزات بالابرنده و جابجاکنده	۲۸۱۶
۳/۰	۱۰۳/۰	۱۰۰/۰	۱۰۳/۰	۱۰۱/۳	۱۰۲/۹	۹۹/۰	۱۰۳/۰	۱۰۰/۴	۱۰۳/۲	۹۹/۳	تولید سایر ماشین آلات با کاربرد عام	۲۸۱۹
۳/۲	۱۰۳/۲	۱۰۰/۰	۱۰۲/۸	۱۰۰/۳	۱۰۴/۳	۱۰۰/۶	۱۰۱/۷	۱۰۰/۴	۱۰۴/۱	۹۸/۶	تولید ماشین آلات کشاورزی و جنگلداری	۲۸۲۱
۶/۲	۱۰۶/۲	۱۰۰/۰	۱۰۷/۶	۱۰۰/۲	۱۰۶/۶	۱۰۰/۱	۱۰۵/۹	۱۰۰/۳	۱۰۴/۵	۹۹/۳	تولید ماشین آلات شکل دهی فلز و ماشین ابزارها	۲۸۲۲
۱۰/۴	۱۱۰/۴	۱۰۰/۰	۱۱۲/۴	۹۹/۸	۱۱۱/۴	۹۹/۴	۱۰۷/۷	۱۰۱/۳	۱۰۹/۹	۹۹/۵	تولید ماشین آلات استخراج معدن و ساختمان	۲۸۲۴
۱۱/۶	۱۱۱/۶	۱۰۰/۰	۱۱۱/۶	۱۰۰/۰	۱۱۱/۶	۱۰۰/۰	۱۱۱/۶	۱۰۰/۰	۱۱۱/۶	۱۰۰/۰	تولید ماشین آلات عمل آوری مواد غذایی ، نوشیدنی ها و دخانیات	۲۸۲۵
۶/۰	۱۰۶/۰	۱۰۰/۰	۱۰۹/۳	۱۰۲/۱	۱۱۵/۳	۱۰۲/۱	۹۹/۶	۹۹/۲	۹۹/۶	۹۶/۶	تولید ماشین آلات برای تولید منسوجات ولبسه وچرم	۲۸۲۶
۱۵/۲	۱۱۵/۲	۱۰۰/۰	۱۱۵/۲	۱۰۰/۰	۱۱۵/۲	۱۰۰/۰	۱۱۵/۲	۱۰۰/۰	۱۱۵/۲	۱۰۰/۰	تولید سایر ماشین آلات با کاربرد خاص	۲۸۲۹
۹/۹	۱۰۹/۹	۱۰۰/۰	۱۱۱/۲	۱۰۰/۷	۱۱۰/۹	۱۰۰/۱	۱۰۹/۸	۹۹/۷	۱۰۷/۷	۹۹/۴	صنایع تولید وسایل نقلیه موتوری، تریلر و نیم تریلر	۲۹
۱۱/۹	۱۱۱/۹	۱۰۰/۰	۱۱۲/۲	۱۰۰/۴	۱۱۲/۹	۹۹/۹	۱۱۲/۲	۹۹/۹	۱۱۰/۴	۹۹/۹	تولید وسایل نقلیه موتوری	۲۹۱۰
۱۰/۸	۱۱۰/۸	۱۰۰/۰	۱۱۳/۱	۱۰۱/۸	۱۱۰/۸	۹۹/۴	۱۱۰/۳	۱۰۰/۴	۱۰۹/۰	۹۸/۳	تولید بدنه و اتاق برای وسایل نقلیه موتوری و ساخت تریلر و نیم تریلر	۲۹۲۰
۸/۰	۱۰۸/۰	۱۰۰/۰	۱۱۰/۲	۱۰۱/۰	۱۰۹/۲	۱۰۰/۳	۱۰۷/۶	۹۹/۶	۱۰۵/۱	۹۹/۱	تولید قطعات و لوازم الحاقی وسایل نقلیه موتوری	۲۹۳۰
۱۹/۵	۱۱۹/۵	۱۰۰/۰	۱۲۱/۷	۱۰۰/۹	۱۱۹/۴	۱۰۱/۰	۱۱۹/۲	۹۹/۳	۱۱۷/۵	۹۸/۸	صنایع تولید سایر وسایل نقلیه	۳۰
-۴/۸	۹۵/۲	۱۰۰/۰	۹۵/۹	۹۹/۵	۹۴/۶	۹۹/۶	۹۴/۶	۱۰۰/۲	۹۵/۵	۱۰۰/۷	تولید و تعمیر کشتی و سازه های شناور	۳۰۱۱
۱۴/۷	۱۱۴/۷	۱۰۰/۰	۱۱۶/۱	۱۰۱/۷	۱۱۵/۳	۱۰۱/۵	۱۱۵/۲	۹۸/۶	۱۱۲/۱	۹۸/۱	تولید و تعمیر لوکوموتیو و سایر تجهیزات ریلی	۳۰۲۰
۵۷/۱	۱۵۷/۱	۱۰۰/۰	۱۶۳/۰	۱۰۰/۰	۱۵۵/۶	۱۰۱/۱	۱۵۵/۲	۱۰۰/۱	۱۵۴/۴	۹۸/۹	تولید موتور سیکلت	۳۰۹۱
۳/۳	۱۰۳/۳	۱۰۰/۰	۱۰۳/۰	۱۰۰/۲	۱۰۳/۱	۱۰۰/۰	۱۰۳/۳	۹۹/۲	۱۰۳/۷	۱۰۰/۵	تولید مبلمان	۳۱
۳/۳	۱۰۳/۳	۱۰۰/۰	۱۰۳/۰	۱۰۰/۲	۱۰۳/۱	۱۰۰/۰	۱۰۳/۳	۹۹/۲	۱۰۳/۷	۱۰۰/۵	تولید مبلمان	۳۱۰۰
۴/۵	۱۰۴/۵	۱۰۰/۰	۱۰۴/۵	۱۰۰/۹	۱۰۴/۴	۱۰۱/۴	۱۰۵/۴	۹۹/۹	۱۰۳/۷	۹۸/۱	تولید سایر مصنوعات	۳۲
۵/۱	۱۰۵/۱	۱۰۰/۰	۱۰۴/۴	۱۰۰/۹	۱۰۴/۶	۱۰۱/۴	۱۰۶/۵	۹۹/۹	۱۰۴/۹	۹۷/۸	ساخت ملزومات و وسایل پزشکی ، دندانپزشکی و وسایل ارتوپدی	۳۲۵۰
۳/۴	۱۰۳/۴	۱۰۰/۰	۱۰۴/۸	۱۰۱/۰	۱۰۴/۰	۱۰۰/۲	۱۰۳/۳	۱۰۰/۲	۱۰۱/۵	۹۸/۶	تولید سایر مصنوعات طبقه بندی نشده در جای دیگر	۳۲۹۰
۳/۳	۱۰۳/۳	۱۰۰/۰	۱۰۳/۰	۱۰۰/۳	۱۰۳/۲	۹۹/۶	۱۰۳/۲	۹۹/۷	۱۰۳/۸	۱۰۰/۵	تعمیر و نصب ماشین آلات و تجهیزات	۳۳
۶/۷	۱۰۶/۷	۱۰۰/۰	۱۰۵/۶	۱۰۰/۶	۱۰۶/۹	۹۹/۰	۱۰۶/۹	۹۹/۳	۱۰۷/۲	۱۰۱/۱	تعمیر تجهیزات برقی	۳۳۱۴
۰/۷	۱۰۰/۷	۱۰۰/۰	۱۰۱/۰	۱۰۰/۰	۱۰۰/۳	۱۰۰/۰	۱۰۰/۴	۱۰۰/۰	۱۰۱/۲	۹۹/۹	نصب ماشین آلات و تجهیزات صنعتی	۳۳۲۰

نمودار شماره ۱۵
شاخص اشتغال کارکنان به تفکیک گروه‌های مختلف صنایع در سال‌های ۱۴۰۰ و ۱۴۰۱
(۱۴۰۰=۱۰۰)



نمودار شماره ۱۶
شاخص اشتغال کارکنان کارگاه‌های بزرگ صنعتی در سال‌های ۱۳۹۵-۱۴۰۱
(۱۴۰۰=۱۰۰)



شاخص مزد و حقوق و مزایای پرداختی به کارکنان کارگاه‌های بزرگ صنعتی کشور به تفکیک سه ماهه های مختلف

(۱۰۰=۱۴۰۰)

درصد تغییر نسبت به سال قبل	سال		سه ماهه چهارم	سه ماهه سوم	سه ماهه دوم	سه ماهه اول	سه ماهه اول	کد فعالیت
	۱۴۰۱	۱۴۰۰						
۶۹/۹	۱۶۹/۹	۱۰۰/۰	۲۰۸/۱	۱۲۱/۶	۱۵۷/۷	۹۴/۰	۱۵۱/۶	شاخص کل
۶۵/۸	۱۶۵/۸	۱۰۰/۰	۱۹۵/۳	۱۲۰/۱	۱۵۶/۰	۹۲/۸	۱۵۲/۸	صنایع تولید مواد غذایی
۷۰/۷	۱۷۰/۷	۱۰۰/۰	۱۹۸/۹	۱۱۶/۲	۱۵۷/۵	۹۴/۶	۱۶۱/۴	کشاورزی دام و طیور و عمل‌آوری و حفاظت گوشت و فرآورده‌های گوشتی از فساد
۶۴/۵	۱۶۴/۵	۱۰۰/۰	۱۹۶/۹	۱۲۶/۲	۱۵۴/۴	۹۳/۴	۱۵۲/۷	عمل‌آوری و حفاظت ماهی، فرآورده‌های ماهی و سایر حیوانات دریایی از فساد
۶۶/۲	۱۶۶/۲	۱۰۰/۰	۲۰۱/۴	۱۱۹/۲	۱۵۴/۵	۹۴/۷	۱۵۲/۱	عمل‌آوری و حفاظت میوه‌ها و سبزی ها از فساد (جز خرما و پسته)
۵۸/۳	۱۵۸/۳	۱۰۰/۰	۱۸۳/۸	۱۲۰/۵	۱۴۹/۲	۹۲/۳	۱۴۳/۹	تولید روغن‌ها و چربی‌های حیوانی و نباتی خوراکی
۶۷/۹	۱۶۷/۹	۱۰۰/۰	۱۹۶/۰	۱۱۸/۲	۱۶۰/۷	۹۴/۹	۱۵۹/۴	تولید فرآورده های لبنی
۴۲/۹	۱۴۲/۹	۱۰۰/۰	۱۵۷/۹	۱۱۱/۳	۱۳۵/۹	۹۴/۹	۱۳۸/۸	آماده‌سازی و آردکردن غلات و حبوبات
۸۳/۹	۱۸۳/۹	۱۰۰/۰	۲۱۳/۲	۱۱۹/۸	۱۸۰/۰	۹۷/۸	۱۶۰/۲	تولید نشاسته و فرآورده های نشاسته ای
۶۲/۸	۱۶۲/۸	۱۰۰/۰	۲۰۱/۹	۱۳۴/۱	۱۴۹/۴	۸۸/۸	۱۴۳/۸	تولید نان، شیرینی، بیسکویت و کیک
۶۷/۷	۱۶۷/۷	۱۰۰/۰	۱۹۷/۰	۱۲۰/۹	۱۵۶/۸	۸۷/۸	۱۴۷/۳	تولید قند و شکر
۶۶/۹	۱۶۶/۹	۱۰۰/۰	۱۸۶/۸	۱۱۴/۷	۱۵۹/۰	۹۴/۸	۱۵۸/۴	تولید آب‌نبات، شکلات، نقل، کاکائو و آدامس
۶۷/۰	۱۶۷/۰	۱۰۰/۰	۲۰۹/۱	۱۰۷/۲	۱۴۸/۳	۹۵/۶	۱۶۳/۶	تولید رشته، ماکارونی، ورمیشل و محصولات آردی مشابه
۶۹/۶	۱۶۹/۶	۱۰۰/۰	۱۹۸/۵	۱۲۷/۶	۱۶۰/۰	۹۰/۰	۱۶۰/۰	تولید غذاهای آماده
۵۰/۳	۱۵۰/۳	۱۰۰/۰	۱۷۷/۲	۱۱۵/۵	۱۴۳/۴	۹۶/۰	۱۳۹/۳	تولید سایر فرآورده های غذایی طبقه بندی نشده در جای دیگر
۶۷/۲	۱۶۷/۲	۱۰۰/۰	۲۰۷/۰	۱۲۱/۶	۱۵۲/۶	۹۴/۳	۱۵۲/۵	خوراک دام و حیوانات
۵۰/۶	۱۵۰/۶	۱۰۰/۰	۱۷۳/۸	۱۱۷/۹	۱۴۶/۱	۹۶/۷	۱۳۶/۷	صنایع تولید انواع آشامیدنی ها
۲۸/۲	۱۲۸/۲	۱۰۰/۰	۱۵۲/۳	۱۲۰/۳	۱۲۱/۲	۹۶/۵	۱۱۸/۶	تولید مالتا و ماء‌الشعیر
۵۴/۷	۱۵۴/۷	۱۰۰/۰	۱۷۷/۸	۱۱۷/۴	۱۵۰/۷	۹۶/۸	۱۴۰/۱	تولید نوشابه‌های غیر الکلی و آب معدنی
۷۵/۴	۱۷۵/۴	۱۰۰/۰	۲۰۰/۷	۱۰۰/۲	۱۶۷/۰	۹۹/۹	۱۶۷/۰	صنایع تولید محصولات از توتون و تنباکو (سیگار)
۷۳/۲	۱۷۳/۲	۱۰۰/۰	۲۱۵/۱	۱۲۵/۳	۱۵۹/۵	۹۱/۸	۱۵۶/۳	تولید محصولات از توتون و تنباکو (سیگار)
۷۰/۵	۱۷۰/۵	۱۰۰/۰	۲۱۱/۱	۱۳۳/۸	۱۵۸/۰	۹۳/۱	۱۵۴/۶	آماده سازی و ریسندگی الیاف نساجی
۷۷/۲	۱۷۷/۲	۱۰۰/۰	۲۱۵/۱	۱۲۶/۱	۱۶۳/۷	۹۱/۶	۱۶۳/۱	یافتگی منسوجات
۶۰/۸	۱۶۰/۸	۱۰۰/۰	۱۹۶/۸	۱۲۱/۹	۱۴۷/۸	۹۳/۳	۱۴۷/۸	تکمیل منسوجات
۸۸/۹	۱۸۸/۹	۱۰۰/۰	۲۲۹/۱	۱۲۴/۳	۱۷۳/۸	۹۰/۴	۱۶۱/۱	تولید کالاهای نساجی ساخته شده به استثنای پوشاک
۷۲/۰	۱۷۲/۰	۱۰۰/۰	۲۲۳/۳	۱۲۸/۵	۱۵۷/۹	۹۲/۵	۱۵۱/۷	تولید قالی و قالیچه دستباف، فرش ماشینی و موکت
۸۱/۴	۱۸۱/۴	۱۰۰/۰	۲۰۴/۶	۱۱۶/۳	۱۷۳/۶	۹۴/۶	۱۷۳/۶	تولید سایر منسوجات طبقه بندی نشده در جای دیگر
۷۳/۳	۱۷۳/۳	۱۰۰/۰	۲۱۹/۱	۱۲۶/۰	۱۵۷/۸	۹۲/۹	۱۵۵/۱	تولید پوشاک، به جز پوشاک از پوست خردار
۷۳/۳	۱۷۳/۳	۱۰۰/۰	۲۱۹/۱	۱۲۶/۰	۱۵۷/۸	۹۲/۹	۱۵۵/۱	تولید پوشاک، به جز پوشاک از پوست خردار

شاخص مزد و حقوق و مزایای پرداختی به کارکنان کارگاه‌های بزرگ صنعتی کشور به تفکیک سه ماهه های مختلف

(۱۰۰=۱۴۰۰)

درصد تغییر نسبت به سال قبل	سال		سه ماهه چهارم	سه ماهه سوم	سه ماهه دوم	سه ماهه اول		کد فعالیت
	۱۴۰۱	۱۴۰۰				۱۴۰۱	۱۴۰۰	
۶۰/۸	۱۶۰/۸	۱۰۰/۰	۲۰۷/۶	۱۲۳/۶	۹۲/۵	۱۴۰/۱	۱۴۰/۰	۱۵ صنایع تولید چرم و مصنوعات چرمی (کیف، کفش، چمدان و غیره)
۶۳/۸	۱۶۳/۸	۱۰۰/۰	۲۲۰/۶	۱۲۶/۹	۹۳/۷	۱۴۶/۹	۱۴۰/۸	دباغی و پرداخت چرم
۵۹/۰	۱۵۹/۰	۱۰۰/۰	۱۹۹/۳	۱۲۱/۵	۹۱/۸	۱۴۴/۹	۹۳/۸	تولید کفش
۵۷/۰	۱۵۷/۰	۱۰۰/۰	۱۸۹/۰	۱۱۶/۸	۹۵/۵	۱۴۵/۲	۹۱/۶	صنایع تولید چوب، محصولات چوبی و چوب پنبه ای (غیر از میلمان)
۵۶/۹	۱۵۶/۹	۱۰۰/۰	۱۸۸/۵	۱۱۷/۰	۹۶/۳	۱۴۴/۱	۹۰/۶	اره کشی و رنده کردن چوب
۶۳/۰	۱۶۳/۰	۱۰۰/۰	۱۹۲/۸	۱۲۲/۶	۹۳/۳	۱۵۲/۷	۹۱/۷	تولید ورقه‌های روکش شده و تخته چندلایی، نشیمن و سایر انواع تخته
۶۱/۲	۱۶۱/۲	۱۰۰/۰	۱۹۱/۹	۱۲۵/۹	۹۳/۹	۱۴۹/۳	۹۲/۲	صنایع تولید کاغذ، کاغذ و مقوا
۵۶/۴	۱۵۶/۴	۱۰۰/۰	۱۸۵/۱	۱۲۲/۱	۹۲/۳	۱۴۷/۳	۹۲/۴	تولید خمیر کاغذ، کاغذ و مقوا
۷۲/۹	۱۷۲/۹	۱۰۰/۰	۲۰۲/۵	۱۱۸/۱	۹۲/۲	۱۶۳/۶	۹۵/۹	تولید خمیر کاغذ، کاغذ و مقوا
۵۸/۰	۱۵۸/۰	۱۰۰/۰	۱۹۱/۳	۱۱۹/۵	۹۳/۵	۱۵۰/۱	۹۰/۳	تولید جعبه، کارتن و سایر وسایل بسته‌بندی کاغذی و مقوایی
۵۸/۵	۱۵۸/۵	۱۰۰/۰	۱۹۲/۳	۱۱۹/۸	۹۳/۴	۱۵۰/۶	۹۰/۴	تولید سایر کالاهای کاغذی و مقوایی
۴۹/۸	۱۴۹/۸	۱۰۰/۰	۱۷۲/۴	۱۱۵/۱	۹۵/۰	۱۴۲/۲	۹۵/۰	انتشار و چاپ و تکثیر رسانه های ضبط شده
۶۹/۱	۱۶۹/۱	۱۰۰/۰	۲۱۰/۳	۱۲۷/۱	۹۵/۶	۱۵۵/۶	۸۵/۹	چاپ
۶۱/۹	۱۶۱/۹	۱۰۰/۰	۱۸۹/۳	۱۱۵/۸	۹۷/۱	۱۵۱/۲	۹۱/۷	تولید رسانه های ضبط شده
۷۰/۱	۱۷۰/۱	۱۰۰/۰	۲۰۴/۰	۱۱۸/۶	۹۶/۸	۱۵۵/۲	۹۱/۷	تولید فرآورده‌های نفتی تصفیه شده و کک
۶۷/۲	۱۶۷/۲	۱۰۰/۰	۱۸۵/۶	۱۱۲/۵	۹۳/۵	۱۵۹/۶	۹۱/۲	صنایع تولید مواد و محصولات شیمیایی
۵۹/۳	۱۵۹/۳	۱۰۰/۰	۱۸۵/۹	۱۱۲/۵	۹۸/۵	۱۴۹/۲	۹۱/۹	تولید مواد شیمیایی اساسی بجز کود و ترکیبات ازت
۵۷/۱	۱۵۷/۱	۱۰۰/۰	۱۷۷/۱	۱۱۴/۲	۹۹/۳	۱۴۹/۳	۹۳/۲	تولید کود شیمیایی و ترکیبات ازت
۶۵/۸	۱۶۵/۸	۱۰۰/۰	۱۸۹/۹	۱۱۶/۱	۹۶/۰	۱۵۸/۶	۹۰/۶	تولید مواد پلاستیکی به شکل اولیه و ساخت لاستیک مصنوعی
۴۶/۰	۱۴۶/۰	۱۰۰/۰	۱۶۷/۲	۱۱۸/۰	۹۸/۷	۱۳۸/۴	۹۱/۱	تولید سموم دفع آفات و سایر فرآورده‌های شیمیایی مشابه
۷۳/۷	۱۷۳/۷	۱۰۰/۰	۲۱۵/۴	۱۳۱/۸	۹۱/۵	۱۶۲/۰	۸۸/۱	تولید انواع رنگ و روغن جلا و پوشش های مشابه
۵۱/۹	۱۵۱/۹	۱۰۰/۰	۱۸۵/۲	۱۳۵/۹	۸۹/۱	۱۴۹/۹	۸۷/۳	تولید صابون، مواد پاک‌کننده و لوازم بهداشتی و آرایشی
۶۱/۴	۱۶۱/۴	۱۰۰/۰	۱۹۸/۴	۱۲۴/۷	۹۶/۲	۱۵۳/۳	۸۷/۰	تولید سایر فرآورده‌های شیمیایی طبقه بندی نشده در جای دیگر
۶۷/۷	۱۶۷/۷	۱۰۰/۰	۱۹۴/۴	۱۲۰/۸	۹۳/۲	۱۵۷/۳	۹۲/۴	تولید داروها و فرآورده های دارویی شیمیایی و گیاهی
۶۶/۲	۱۶۶/۲	۱۰۰/۰	۱۹۷/۴	۱۳۱/۷	۸۵/۲	۱۴۹/۳	۹۲/۰	تولید داروها و فرآورده های دارویی شیمیایی و گیاهی
۶۳/۸	۱۶۳/۸	۱۰۰/۰	۱۸۸/۶	۱۲۰/۵	۹۴/۶	۱۵۷/۶	۹۱/۵	صنایع تولید محصولات لاستیکی و پلاستیکی
۶۹/۱	۱۶۹/۱	۱۰۰/۰	۱۹۴/۰	۱۱۵/۷	۹۶/۶	۱۶۱/۱	۹۲/۸	تولید لاستیک روبی و تویی، روکش مجدد و بازسازی لاستیک‌های روبی
۶۲/۷	۱۶۲/۷	۱۰۰/۰	۱۹۷/۹	۱۲۱/۸	۹۴/۶	۱۵۳/۵	۹۱/۰	تولید سایر محصولات لاستیکی
								تولید محصولات پلاستیکی بجز کفش
								صنایع تولید محصولات کانی غیر فلزی

شاخص مزد و حقوق و مزایای پرداختی به کارکنان کارگاه‌های بزرگ صنعتی کشور به تفکیک سه ماهه های مختلف

(۱۰۰=۱۴۰۰)

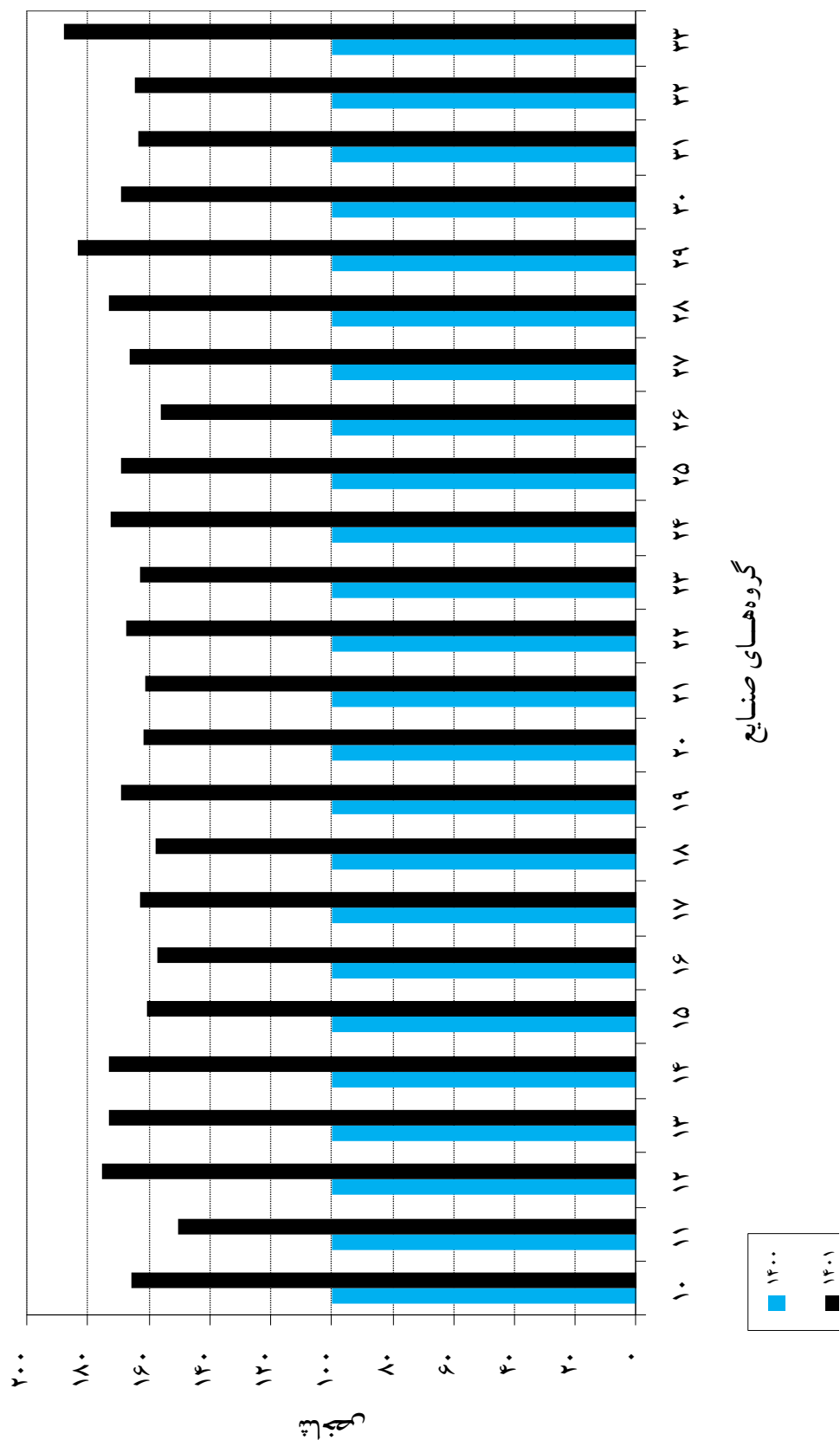
درصد تغییر نسبت به سال قبل	سال		سه ماهه چهارم	سه ماهه سوم	سه ماهه دوم	سه ماهه اول		کد فعالیت
	۱۴۰۱	۱۴۰۰				۱۴۰۱	۱۴۰۰	
۷۶/۱	۱۷۶/۱	۱۰۰/۰	۲۱۵/۹	۱۶۶/۳	۱۶۲/۶	۱۵۹/۷	۸۹/۶	۲۳۱۰ تولید شیشه‌جام و محصولات شیشه ای
۶۴/۵	۱۶۴/۵	۱۰۰/۰	۲۱۳/۰	۱۵۱/۶	۱۴۸/۵	۱۴۴/۸	۹۱/۵	۲۳۹۱ تولید محصولات سرامیکی نسوز
۶۰/۲	۱۶۰/۲	۱۰۰/۰	۱۹۱/۹	۱۵۱/۶	۱۵۰/۴	۱۴۶/۹	۹۰/۳	۲۳۹۲ تولید سایر محصولات گلی و سرامیکی غیر نسوز ساختمانی
۵۶/۰	۱۵۶/۰	۱۰۰/۰	۱۹۰/۹	۱۴۷/۶	۱۴۵/۰	۱۴۰/۴	۸۷/۱	۲۳۹۳ تولید سایر محصولات چینی و سرامیکی(شامل ظروف چینی)
۶۳/۲	۱۶۳/۲	۱۰۰/۰	۲۰۰/۶	۱۵۳/۹	۱۵۴/۷	۱۴۳/۵	۹۱/۵	۲۳۹۴ تولید سیمان، آهک و گچ
۴۷/۷	۱۴۷/۷	۱۰۰/۰	۱۷۶/۰	۱۳۸/۰	۱۳۸/۳	۱۳۸/۴	۹۴/۸	۲۳۹۵ تولید محصولات ساخته شده از بتن، سیمان و گچ
۶۴/۶	۱۶۴/۶	۱۰۰/۰	۱۹۱/۰	۱۵۵/۱	۱۵۶/۱	۱۵۶/۱	۹۵/۹	۲۳۹۹ تولید سایر محصولات کانی غیر فلزی طبقه بندی نشده در جای دیگر
۷۲/۶	۱۷۲/۶	۱۰۰/۰	۲۲۴/۲	۱۶۲/۳	۱۵۶/۷	۱۴۷/۰	۸۶/۳	۲۴ صنایع تولید فلزات اساسی
۷۲/۹	۱۷۲/۹	۱۰۰/۰	۲۴۰/۳	۱۵۸/۵	۱۵۲/۴	۱۴۰/۴	۸۲/۸	۲۴۱۰ تولید محصولات اولیه آهن و فولاد
۷۱/۹	۱۷۱/۹	۱۰۰/۰	۱۸۸/۶	۱۷۰/۷	۱۶۵/۵	۱۶۲/۶	۹۴/۸	۲۴۲۰ تولید فلزهای اساسی گرانبها وسایر فلزات غیر آهنی
۷۱/۲	۱۷۱/۲	۱۰۰/۰	۲۰۰/۶	۱۶۷/۷	۱۶۶/۴	۱۴۹/۲	۸۶/۳	۲۴۳۱ ریخته گری آهن و فولاد
۶۹/۰	۱۶۹/۰	۱۰۰/۰	۲۱۰/۷	۱۵۹/۴	۱۵۸/۲	۱۴۷/۸	۸۸/۴	۲۵ تولید محصولات ساخته شده از فلز، به جز ماشین آلات و تجهیزات
۶۸/۷	۱۶۸/۷	۱۰۰/۰	۲۰۴/۹	۱۶۱/۲	۱۵۸/۶	۱۵۰/۱	۸۹/۱	۲۵۱۱ تولید سازه های فلزی
۸۵/۶	۱۸۵/۶	۱۰۰/۰	۲۱۸/۴	۱۷۷/۹	۱۷۶/۰	۱۷۰/۱	۹۰/۷	۲۵۱۲ تولید مخازن، انبارها و ظروف فلزی مشابه
۵۵/۷	۱۵۵/۷	۱۰۰/۰	۲۰۹/۴	۱۳۷/۰	۱۳۹/۷	۱۳۶/۷	۸۳/۳	۲۵۱۳ تولیدمولدهای بخار، بجزدیگ‌های آب گرم حرارت مرکزی
۷۹/۸	۱۷۹/۸	۱۰۰/۰	۲۰۲/۶	۱۸۱/۵	۱۶۹/۹	۱۶۵/۰	۹۵/۰	۲۵۹۱ چکش کاری، پرسکاری، قالب زنی و شکل دهی فلزات با غلتک و متالورژی پودرها
۹۵/۶	۱۹۵/۶	۱۰۰/۰	۳۷۰/۸	۱۸۴/۳	۱۹۸/۰	۱۲۹/۳	۷۷/۴	۲۵۹۲ عمل آوری و روکش کردن فلزات ؛ ماشین کاری
۶۳/۱	۱۶۳/۱	۱۰۰/۰	۱۹۴/۸	۱۵۲/۴	۱۴۶/۰	۱۵۲/۵	۹۰/۶	۲۵۹۳ تولید آلات برنده و ابزار دستی و برقی آلات عمومی
۵۹/۷	۱۵۹/۷	۱۰۰/۰	۱۹۸/۱	۱۵۱/۱	۱۴۳/۶	۱۴۳/۶	۹۱/۳	۲۵۹۹ تولید سایر محصولات فلزی ساخته شده طبقه بندی نشده درجای دیگر
۵۶/۲	۱۵۶/۲	۱۰۰/۰	۱۸۰/۶	۱۵۲/۶	۱۴۸/۴	۱۴۳/۳	۹۳/۲	۲۶ تولید محصولات رایانه ای، الکترونیکی ونوری
۶۹/۸	۱۶۹/۸	۱۰۰/۰	۱۸۸/۳	۱۶۶/۵	۱۶۸/۲	۱۵۶/۲	۱۰۲/۳	۲۶۱۰ تولید تخته مدار و قطعات الکترونیکی
۴۴/۰	۱۴۴/۰	۱۰۰/۰	۱۵۹/۹	۱۴۲/۲	۱۳۸/۶	۱۳۵/۲	۹۴/۰	۲۶۲۰ تولید ماشین آلات اداری، رایانه و تجهیزات جانبی آن
۵۰/۰	۱۵۰/۰	۱۰۰/۰	۱۷۲/۰	۱۴۱/۳	۱۴۳/۴	۱۴۳/۱	۹۴/۶	۲۶۳۰ تولید فرستنده‌های تلویزیونی و رادیویی و تجهیزات مخابراتی
۸۶/۵	۱۸۶/۵	۱۰۰/۰	۲۲۲/۰	۱۸۷/۴	۱۷۲/۴	۱۶۴/۲	۸۵/۷	۲۶۴۰ تولید گیرنده‌های تلویزیون و رادیو و تجهیزات صوتی و تصویری
۴۹/۸	۱۴۹/۸	۱۰۰/۰	۱۸۳/۹	۱۴۲/۵	۱۳۸/۶	۱۳۳/۲	۹۱/۳	۲۶۵۱ تولید وسایل اندازه گیری، آزمایش، راهبری و کنترل
۶۶/۴	۱۶۶/۴	۱۰۰/۰	۲۰۳/۲	۱۶۴/۴	۱۵۴/۳	۱۴۳/۵	۸۶/۶	۲۷ صنایع تولید ماشین آلات مولد و انتقال نیروی برق و دستگاه های برقی
۶۱/۶	۱۶۱/۶	۱۰۰/۰	۲۱۲/۳	۱۴۹/۸	۱۴۷/۳	۱۳۷/۰	۷۹/۱	۲۷۱۰ تولید موتور برقی، ژنراتور ، ترانسفورماتور و دستگاه های توزیع و کنترل برق
۶۱/۴	۱۶۱/۴	۱۰۰/۰	۱۶۲/۶	۱۹۲/۸	۱۶۵/۰	۱۲۵/۰	۹۹/۵	۲۷۲۰ تولید باتری و انباره
۵۶/۳	۱۵۶/۳	۱۰۰/۰	۱۹۵/۸	۱۴۵/۶	۱۴۲/۵	۱۴۱/۴	۸۹/۰	۲۷۳۲ تولید سیم و کابل عایق بندی شده
۷۷/۸	۱۷۷/۸	۱۰۰/۰	۲۳۶/۱	۱۵۸/۴	۱۵۶/۶	۱۶۰/۰	۸۹/۵	۲۷۳۳ تولید دستگاه های توزیع و کنترل نیروی برق (شامل انواع کلید و پریز)
۶۹/۵	۱۶۹/۵	۱۰۰/۰	۲۰۳/۸	۱۵۹/۱	۱۵۸/۰	۱۵۶/۹	۹۱/۳	۲۷۴۰ تولید لامپ های الکترونیکی و تجهیزات روشنایی
۶۸/۷	۱۶۸/۷	۱۰۰/۰	۲۰۲/۷	۱۷۰/۶	۱۵۴/۹	۱۴۶/۴	۸۶/۷	۲۷۵۰ تولید وسایل برقی خانگی

شاخص مزد و حقوق و مزایای پرداختی به کارکنان کارگاه‌های بزرگ صنعتی کشور به تفکیک سه ماهه های مختلف

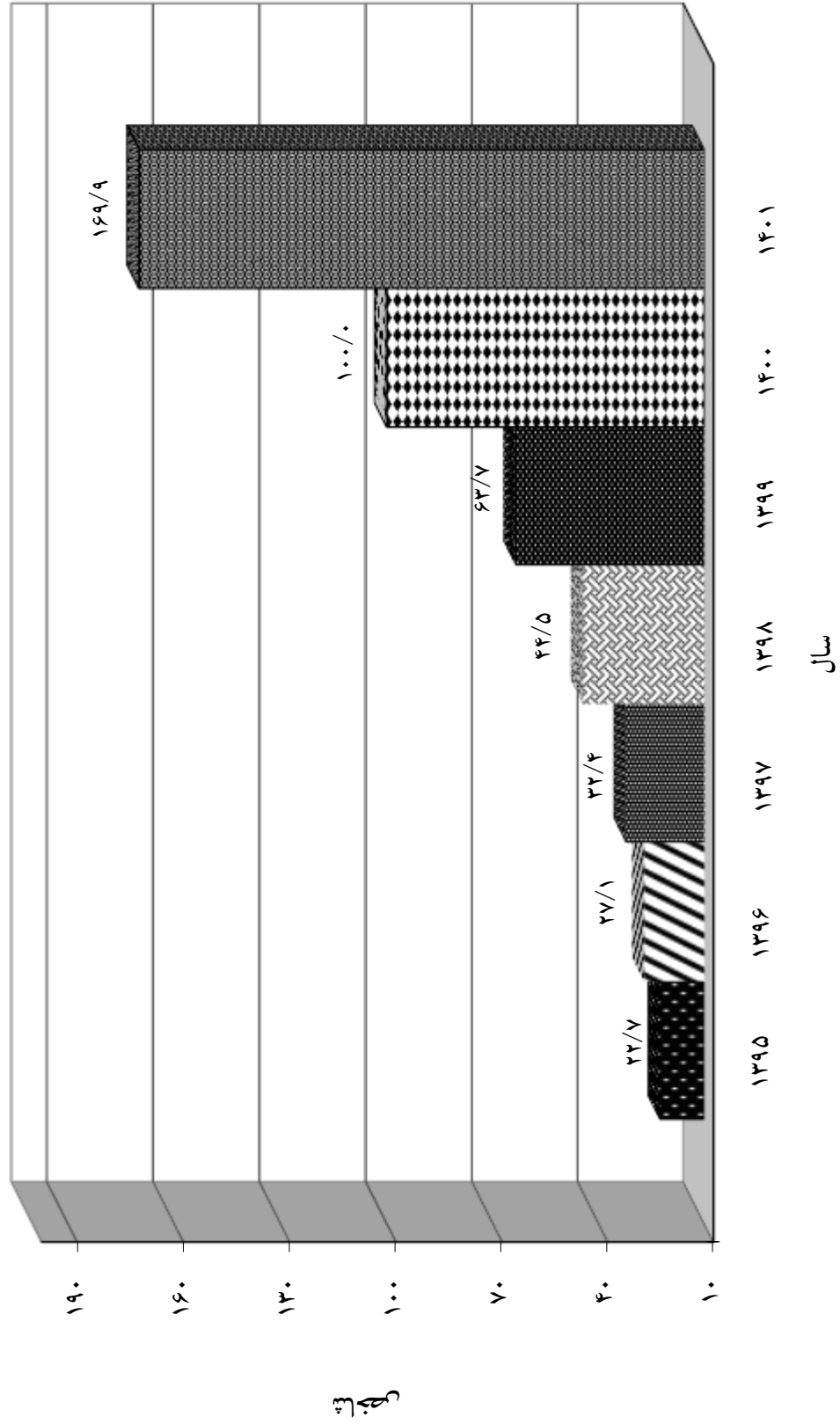
(۱۰۰=۱۴۰۰)

درصد تغییر نسبت به سال قبل	سال		سه ماهه سوم	سه ماهه دوم	سه ماهه اول		کد فعالیت
	۱۴۰۱	۱۴۰۰			۱۴۰۱	۱۴۰۰	
۱۰۴/۰	۲۰۴/۰	۱۰۰/۰	۱۹۹/۴	۱۹۳/۱	۱۰۰/۹	۱۷۹/۸	۲۷۹۰ تولید سایر تجهیزات الکتریکی طبقه بندی نشده در جای دیگر
۷۳/۲	۱۷۳/۲	۱۰۰/۰	۱۶۳/۶	۱۶۰/۵	۸۹/۱	۱۵۶/۳	۲۸ صنایع تولید ماشین آلات و تجهیزات طبقه بندی نشده در جای دیگر
۸۵/۲	۱۸۵/۲	۱۰۰/۰	۱۶۹/۹	۱۷۵/۲	۸۲/۶	۱۵۰/۹	۲۸۱۱ تولید موتور و توربین (بجز موتورهای وسایل نقلیه)
۶۴/۳	۱۶۴/۳	۱۰۰/۰	۱۵۹/۱	۱۵۲/۷	۹۶/۰	۱۵۳/۶	۲۸۱۳ تولید پمپ ها، کمپرسورها، شیرها وسوپاپ ها
۶۸/۳	۱۶۸/۳	۱۰۰/۰	۱۶۳/۱	۱۴۷/۷	۸۴/۱	۱۶۷/۵	۲۸۱۴ تولید یاتاقان، چرخ دنده و دیفرانسیل
۴۵/۷	۱۴۵/۷	۱۰۰/۰	۱۳۹/۴	۱۳۹/۴	۹۶/۹	۱۳۹/۴	۲۸۱۵ تولید اجاق و کوره و مشعل های کوره
۶۶/۷	۲۵۰/۵	۱۰۰/۰	۲۲۴/۴	۲۳۵/۶	۸۹/۰	۲۳۶/۲	۲۸۱۶ تولید تجهیزات بالابرنده و جابجاکنده
۵۹/۲	۱۶۶/۷	۱۰۰/۰	۱۵۶/۹	۱۵۷/۲	۹۰/۸	۱۵۹/۴	۲۸۱۹ تولید سایر ماشین آلات با کاربرد عام
۶۹/۱	۱۶۹/۱	۱۰۰/۰	۱۴۹/۳	۱۵۲/۶	۸۳/۲	۱۷۰/۱	۲۸۲۱ تولید ماشین آلات کشاورزی و جنگلداری
۶۸/۲	۱۶۸/۲	۱۰۰/۰	۱۶۴/۱	۱۵۰/۶	۹۴/۷	۱۴۳/۶	۲۸۲۲ تولید ماشین آلات شکل دهی فلز و ماشین ابزارها
۷۸/۹	۱۷۸/۹	۱۰۰/۰	۱۷۱/۴	۱۷۱/۴	۹۵/۸	۱۷۱/۴	۲۸۲۴ تولید ماشین آلات استخراج معدن و ساختمان
۶۳/۷	۱۶۳/۷	۱۰۰/۰	۱۹۵/۶	۱۲۰/۷	۹۷/۱	۱۰۹/۱	۲۸۲۵ تولید ماشین آلات عمل آوری مواد غذایی ، نوشیدنی ها و دخانیات
۷۷/۸	۱۷۷/۸	۱۰۰/۰	۱۶۶/۳	۱۶۲/۲	۹۶/۷	۱۵۵/۹	۲۸۲۶ تولید ماشین آلات برای تولید منسوجات و البسه و چرم
۸۳/۵	۱۸۳/۵	۱۰۰/۰	۱۷۴/۰	۱۷۴/۰	۹۶/۷	۱۷۴/۰	۲۸۲۹ تولید سایر ماشین آلات با کاربرد خاص
۸۶/۴	۱۸۶/۴	۱۰۰/۰	۱۷۷/۹	۱۷۱/۶	۱۰۲/۷	۱۶۷/۵	۲۹ صنایع تولید وسایل نقلیه موتوری، تریلر و نیم تریلر
۸۰/۷	۱۸۰/۷	۱۰۰/۰	۱۸۱/۲	۱۷۵/۷	۱۰۲/۸	۱۳۸/۳	۲۹۱۰ تولید وسایل نقلیه موتوری
۷۷/۸	۱۷۷/۸	۱۰۰/۰	۱۶۶/۳	۱۶۲/۲	۹۶/۷	۱۵۵/۹	۲۹۲۰ تولید بدنه و اتاق برای وسایل نقلیه موتوری و ساخت تریلر و نیم تریلر
۶۸/۹	۱۶۸/۹	۱۰۰/۰	۱۵۸/۹	۱۵۷/۴	۹۲/۴	۱۵۲/۳	۲۹۳۰ تولید قطعات و لوازم الحاقی وسایل نقلیه موتوری
۵۲/۹	۱۵۲/۹	۱۰۰/۰	۱۵۱/۵	۱۴۸/۹	۹۸/۲	۱۵۰/۷	۳۰ صنایع تولید سایر وسایل نقلیه
۶۵/۹	۱۶۵/۹	۱۰۰/۰	۱۵۲/۵	۱۵۴/۱	۹۱/۵	۱۴۷/۱	۳۰۱۱ تولید و تعمیر کشتی و سازه های شناور
۱۱۷/۶	۲۱۷/۶	۱۰۰/۰	۲۱۱/۵	۱۹۳/۲	۸۶/۷	۱۸۷/۰	۳۰۲۰ تولید و تعمیر لوکوموتیو و سایر تجهیزات ریلی
۶۳/۷	۱۶۳/۷	۱۰۰/۰	۱۵۷/۷	۱۵۴/۴	۹۳/۰	۱۵۱/۶	۳۰۹۱ تولید موتور سیکلت
۶۳/۷	۱۶۳/۷	۱۰۰/۰	۱۵۷/۷	۱۵۴/۴	۹۳/۰	۱۵۱/۶	۳۱ تولید میلان
۶۴/۴	۱۶۴/۴	۱۰۰/۰	۱۴۹/۴	۱۴۵/۳	۹۳/۵	۱۴۱/۳	۳۱۰۰ تولید میلان
۶۷/۵	۱۶۷/۵	۱۰۰/۰	۱۵۶/۷	۱۵۲/۷	۹۲/۴	۱۴۶/۰	۳۲ تولید سایر مصنوعات طبقه بندی نشده در جای دیگر
۸۷/۹	۱۸۷/۹	۱۰۰/۰	۱۸۱/۸	۱۸۱/۸	۹۹/۹	۱۸۱/۵	۳۲۵۰ ساخت ملزومات و وسایل پزشکی ، دندانپزشکی و وسایل ارتوپدی
۱۱۱/۴	۲۱۱/۴	۱۰۰/۰	۱۹۷/۶	۱۹۷/۶	۹۹/۵	۱۹۷/۱	۳۲۹۰ تولید سایر مصنوعات طبقه بندی نشده در جای دیگر
۷۰/۶	۱۷۰/۶	۱۰۰/۰	۱۷۰/۱	۱۷۰/۱	۱۰۰/۲	۱۷۰/۰	۳۳ تعمیر تجهیزات برقی
							۳۳۰ نصب ماشین آلات و تجهیزات صنعتی

نمودار شماره ۱۷
 شاخص مزد و حقوق و مزایای کارکنان به تفکیک گروه‌های مختلف صنایع در سال‌های ۱۴۰۰ و ۱۴۰۱
 (۱۴۰۰=۱۰۰)



نمودار شماره ۱۸
شاخص مزد و حقوق و مزایای کارکنان کارگاه‌های بزرگ صنعتی در سال‌های ۱۳۹۵-۱۴۰۱
(۱۴۰۰=۱۰۰)



جدول شماره ۱۱

ارزش محصول به قیمت جاری و نسبت مزد و حقوق و مزایای کارکنان به ارزش جاری در کارگاه‌های بزرگ صنعتی کشور

کد فعالیت	نام صنعت	ارزش محصول به قیمت جاری		نسبت مزد و حقوق و مزایا به ارزش جاری	
		(میلیون ریال)		(درصد)	
		سال	سال	سال	سال
	ک	۱۴۰۰	۱۴۰۱	۱۴۰۰	۱۴۰۱
۱۰	صنایع تولید مواد غذایی	۲۸۷۸۸۴۱۴۹۳۸	۴۲۰۳۱۶۳۷۵۶۳	۶/۶	۷/۷
۱۰۱۰	کشاور دام و طیور و عمل‌آوری و حفاظت گوشت و فرآورده‌های گوشتی از فساد	۲۴۹۰۷۸۸۵۳۱	۴۹۷۴۶۷۸۹۵۸۸	۸/۹	۷/۴
۱۰۲۰	عمل‌آوری و حفاظت ماهی، فرآورده‌های ماهی و سایر حیوانات دریایی از فساد	۳۴۸۹۶۸۴۶۶	۴۶۱۹۱۹۱۵۳	۷/۳	۶/۸
۱۰۳۰	عمل‌آوری و حفاظت میوه‌ها و سبزی ها از فساد	۱۹۹۲۶۲۰	۳۳۷۱۸۷۲۲	۶/۸	۶/۶
۱۰۴۰	تولید روغن‌ها و چربی‌های حیوانی و نباتی خوراکی	۲۸۵۲۲۷۶۳۳	۵۰۱۹۷۱۳۴۷	۷/۲	۶/۸
۱۰۵۰	تولید فرآورده های لبنی	۳۳۹۱۱۶۹۹۴	۱۱۲۱۷۵۳۶۷۷	۴/۵	۲/۱
۱۰۶۱	آماده‌سازی و آردکردن غلات و حبوبات	۶۰۱۴۳۳۹۹	۱۰۵۵۶۷۶۷۶۴	۱۰/۵	۱۰/۱۰
۱۰۶۲	تولید نشاسته و فرآورده های نشاسته ای	۲۷۲۲۲۷۱۱	۴۲۶۳۷۱۹۸	۴/۰	۳/۶
۱۰۷۱	تولید نان، شیرینی، بیسکویت و کیک	۶۶۴۶۵۶۰۸	۹۶۱۴۹۶۸۳	۴/۶	۵/۸
۱۰۷۲	تولید قند و شکر	۱۸۶۱۰۸۹۲۵	۳۵۱۳۹۳۳۵۳	۱۳/۳	۱۱/۴
۱۰۷۳	تولید آب‌نبات، شکلات، نقل، کاکائو و آدامس	۲۸۳۹۳۷۹۲	۴۱۲۵۲۸۸۲۸	۱۳/۱	۱۵/۱
۱۰۷۴	تولید رشته ، ماکارونی ، ورمیشل و محصولات آردی مشابه	۱۲۲۵۵۳۶۷۸	۲۰۰۱۱۲۲۱۹	۱۵/۱	۱۵/۴
۱۰۷۵	تولید غذاهای آماده	۴۶۹۱۲۰۴۰	۹۶۵۳۹۰۷۹	۶/۱	۴/۹
۱۰۷۹	تولید سایر فرآورده های غذایی طبقه بندی نشده در جای دیگر	۲۵۰۸۹۷۱۱	۴۸۶۳۵۱۷۰	۱۴/۷	۱۲/۹
۱۰۸۰	خوراک دام و حیوانات	۱۹۸۷۸۷۶۱۵	۴۶۹۰۳۳۵۱۳	۶/۰	۳/۹
۱۱	صنایع تولید انواع آشامیدنی ها	۳۹۵۷۷۳۲۹	۸۱۶۱۷۰۸۱	۳/۹	۳/۱
۱۱۰۳	تولید مالتا و ماء‌الشعیر	۲۳۴۸۸۴۰۹۸	۳۲۹۸۰۵۵۵۵	۷/۵	۷/۶
۱۱۰۴	تولید نوشابه‌های غیر الکلی و آب معدنی	۳۷۱۱۱۱۴۹	۵۱۵۱۶۰۷۴	۷/۱	۶/۵
۱۲	صنایع تولید محصولات از توتون و تنباکو (سیگار)	۱۸۷۷۳۹۴۹	۳۷۸۲۸۹۵۱۱	۷/۵	۷/۹
۱۲۰۰	تولید محصولات از توتون و تنباکو (سیگار)	۳۲۷۸۳۷۹۲	۴۵۲۶۹۰۰۸	۴۳/۰	۵۴/۴
۱۳	صنایع تولید منسوجات	۴۹۳۵۹۹۳۲۵	۷۶۲۲۵۹۱۳۳	۱۰/۶	۱۱/۹
۱۳۱۱	آماده سازی و ریسندگی الیاف نساجی	۳۴۴۵۲۰۴۳۶	۳۷۱۱۷۶۵۸۷	۹/۷	۱۰/۹
۱۳۱۲	بافندگی منسوجات	۱۰۰۸۵۴۱۶۱	۱۴۶۹۸۲۲۶۶	۱۲/۵	۱۵/۲
۱۳۱۳	تکمیل منسوجات	۹۵۵۰۰۱۳	۱۷۰۲۱۶۸۶	۱۶/۹	۱۵/۲
۱۳۹۲	تولید کالاهای نساجی ساخته شده به استثنای پوشاک	۲۸۵۳۷۰۴۱	۴۲۹۲۵۹۶۷	۱۰/۲	۱۲/۵
۱۳۹۳	تولید قالی و قالیچه دستباف، فرش ماشینی و موکت	۱۰۴۸۲۸۲۲۴	۱۷۳۶۱۰۸۰۶	۱۰/۵	۱۰/۹
۱۳۹۹	تولید سایر منسوجات طبقه بندی نشده در جای دیگر	۵۲۹۹۴۵۰	۱۰۵۴۱۸۲۰	۹/۲	۸/۴

ادامه جدول شماره ۱۱

ارزش محصول به قیمت جاری و نسبت مزد و حقوق و مزایای کارکنان به ارزش جاری در کارگاه‌های بزرگ صنعتی کشور

کد فعالیت	نام صنعت	ارزش محصول به قیمت جاری		نسبت مزد و حقوق و مزایا به ارزش جاری
		(میلیون ریال)		
		سال	سال	
		۱۴۰۱	۱۴۰۰	۱۴۰۰
۱۴	تولید پوشاک، به جز پوشاک از پوست خردار	۳۳۱۳۸۶۹۶	۱۵۳۵۶۳۲۶	۲۰/۵
۱۴۱۰	تولید پوشاک، به جز پوشاک از پوست خردار	۳۳۱۳۸۶۹۶	۱۵۳۵۶۳۲۶	۲۰/۵
۱۵	صنایع تولید چرم و مصنوعات چرمی (کیف، کفش، چمدان و غیره)	۴۴۲۶۷۸۳۴	۳۴۶۲۲۲۵۲	۱۰/۹
۱۵۱۱	دباجی و پرداخت چرم	۲۰۵۹۸۱۱۷۹	۱۶۰۹۵۰۹۰	۹/۱
۱۵۲۰	تولید کفش	۳۳۶۶۹۶۵۵	۱۸۵۳۷۱۶۲	۱۲/۵
۱۶	صنایع تولید چوب، محصولات چوبی و چوب پنبه ای (غیر از میلان)	۲۰۰۸۵۹۳۶۵	۱۵۱۴۸۳۷۲۳۳	۶/۶
۱۶۱۰	اره کشی و رنده کردن چوب	۴۵۹۱۱۱۰	۳۴۴۷۴۶۹	۳۶/۰
۱۶۲۱	تولید ورقه‌های روکش شده و تخته چندلایی، توپان و سایر انواع تخته	۱۹۶۲۶۸۲۵۵	۱۴۸۰۳۶۲۵۴	۵/۹
۱۷	صنایع تولید کاغذ و محصولات کاغذی	۵۴۲۱۹۹۰۷۷	۳۷۶۸۶۳۸۱۶	۶/۴
۱۷۰۱	تولید خمیر کاغذ، کاغذ و مقوا	۲۰۵۷۳۳۱۷	۱۳۸۳۷۹۴۹۵	۷/۶
۱۷۰۲	تولید چیه، کارتن و سایر وسایل بسته‌بندی کاغذی و مقوایی	۱۳۵۹۷۶۰۱۷	۱۰۰۹۵۶۴۷۲	۶/۹
۱۷۰۹	تولید سایر کالاهای کاغذی و مقوایی	۲۰۰۴۹۰۳۴۳	۱۳۷۵۲۷۸۴۹	۴/۹
۱۸	انتشار و چاپ و تکثیر رسانه های ضبط شده	۸۶۸۶۷۴۰۰	۶۱۵۰۶۱۹۳	۱۵/۷
۱۸۱۱	چاپ	۸۴۵۹۳۳۴۸	۶۰۰۵۰۰۳۷	۱۵/۲
۱۸۲۰	تکثیر رسانه های ضبط شده	۳۳۲۸۰۵۲	۱۴۵۶۱۵۶	۳۸/۴
۱۹	صنایع تولید فرآورده‌های نفتی و کک (به غیر از پالایشگاه های نفت)	۹۷۴۸۱۹۱۴۲	۶۷۲۰۰۸۲۰۳	۳/۶
۱۹۲۰	تولید فرآورده‌های نفتی تصفیه شده و کک	۹۷۴۸۱۹۱۴۲	۶۷۲۰۰۸۲۰۳	۳/۶
۲۰	صنایع تولید مواد و محصولات شیمیایی	۹۹۸۳۶۷۲۵۶۲۳	۷۷۶۵۰۳۰۳۵۶	۳/۲
۲۰۱۱	تولید مواد شیمیایی اساسی بجز کود و ترکیبات ازت	۳۴۷۰۴۳۰۲۰	۲۵۸۹۳۲۹۲۸۲	۲/۴
۲۰۱۲	تولید کود شیمیایی و ترکیبات ازت	۱۱۵۸۱۵۳۳۲۶	۶۱۷۴۷۱۸۷۷	۴/۹
۲۰۱۳	تولید مواد پلاستیکی به شکل اولیه و ساخت لاستیک مصنوعی	۴۵۴۰۸۸۹۸۷۸	۴۰۴۰۲۰۹۱۱۰	۲/۸
۲۰۲۱	تولید سموم دفع آفات و سایر فرآورده‌های شیمیایی مشابه	۴۹۵۶۰۳۶۳	۳۰۲۸۸۶۷۱	۵/۸
۲۰۲۲	تولید انواع رنگ و روغن جلا و پوشش های مشابه	۱۰۳۳۷۹۸۳۷	۶۲۱۰۴۳۲۰	۷/۶
۲۰۲۳	تولید صابون، مواد پاک کننده و لوازم بهداشتی و آرایشی	۴۷۱۵۷۵۹۸۳	۳۰۸۱۰۸۰۵۵	۸/۳
۲۰۲۹	تولید سایر فرآورده های شیمیایی طبقه بندی نشده در جای دیگر	۱۲۸۵۴۴۶۵۷	۷۴۴۲۱۱۵۷	۷/۴
۲۰۳۰	تولید ایف مصنوعی	۶۱۱۴۶۴۹۹	۳۳۰۹۷۶۶۴	۹/۱
۲۱	تولید داروها و فرآورده های دارویی شیمیایی و گیاهی	۸۲۰۳۳۶۲۰۷	۵۶۷۷۹۸۹۵۳	۱۰/۶
۲۱۰۰	تولید داروها و فرآورده های دارویی شیمیایی و گیاهی	۸۲۰۳۳۶۲۰۷	۵۶۷۷۹۸۹۵۳	۱۰/۶
۲۲	صنایع تولید محصولات لاستیکی و پلاستیکی	۹۹۸۲۲۳۲۱۵	۷۴۰۴۱۲۲۵۲	۹/۵

ادامه جدول شماره ۱۱

ارزش محصول به قیمت جاری و نسبت مزد و حقوق و مزایای کارکنان به ارزش جاری در کارگاههای بزرگ صنعتی کشور

کد فعالیت	نام صنعت	ارزش محصول به قیمت جاری		نسبت مزد و حقوق و مزایا به ارزش جاری	
		(میلیون ریال)		(درصد)	
		سال	سال	سال	سال
		۱۴۰۱	۱۴۰۰	۱۴۰۱	۱۴۰۰
۲۲۱۱	تولید لاستیک رویی و تویی، روکش مجدد و بازسازی لاستیک‌های رویی	۳۳۹۰۰۹۰۴۴	۱۷۱۵۳۱۸۳۹	۱۱/۷	
۲۲۱۹	تولید سایر محصولات لاستیکی	۸۵۹۰۰۴۷۸	۶۲۳۳۸۹۵۲	۱۲/۱	
۲۲۲۰	تولید محصولات پلاستیکی بجز کفش	۶۷۳۳۱۴۰۹۳	۵۰۶۶۴۱۴۶۱	۸/۴	
۲۲۳	صنایع تولید محصولات کانی غیر فلزی	۱۴۴۶۴۴۰۵۳۲	۹۶۹۰۹۹۱۴۴	۱۵/۸	
۲۳۱۰	تولید شیشه‌جام و محصولات شیشه ای	۳۱۴۱۴۸۰۰۵	۱۹۰۲۲۵۵۵۶	۱۲/۸	
۲۳۹۱	تولید محصولات سرامیکی نسوز	۷۵۲۸۴۳۲۵	۵۸۷۰۹۹۸۱	۸/۳	
۲۳۹۲	تولید سایر محصولات گلی و سرامیکی غیر نسوز ساختمانی	۳۴۴۹۲۸۴۳۶	۳۰۳۳۱۴۶۴۱	۱۶/۲	
۲۳۹۳	تولید سایر محصولات چینی و سرامیکی(شامل ظروف چینی)	۳۲۳۷۱۳۷۲	۲۱۸۳۴۴۰۵	۳۵/۰	
۲۳۹۴	تولید سیمان، آهک و گچ	۴۹۳۰۱۴۵۸۷	۳۳۳۲۵۹۳۵۴	۱۶/۰	
۲۳۹۵	تولید محصولات ساخته شده از بتن، سیمان و گچ	۷۵۷۱۵۲۶۲	۵۱۰۵۰۱۷۳	۳۴/۶	
۲۳۹۹	تولید سایر محصولات کانی غیر فلزی طبقه‌بندی نشده در جای دیگر	۳۰۹۷۸۴۳۶	۲۱۷۰۵۰۳۶	۱۶/۱	
۲۴	صنایع تولید فلزات اساسی	۱۰۵۲۸۶۹۸۳۷۱	۸۵۶۰۳۶۱۶۸۲	۴/۷	
۲۴۱۰	تولید محصولات اولیه آهن و فولاد	۷۹۴۳۲۷۰۷۶۰	۶۶۹۴۵۸۸۳۶۴	۴/۱	
۲۴۲۰	تولید فلزهای اساسی گرانبها وسایر فلزات غیر آهنی	۲۳۳۴۹۷۷۵۵۴	۱۶۹۸۱۷۰۸۰۷	۶/۷	
۲۴۳۱	ریخته گری آهن و فولاد	۲۶۱۶۲۹۹۵۷	۱۶۷۵۰۲۵۱۲	۹/۹	
۲۵	تولید محصولات ساخته شده از فلز، به جز ماشین آلات و تجهیزات	۷۴۰۶۱۰۵۶۶	۴۹۴۶۶۷۷۵۲۲	۱۱/۴	
۲۵۱۱	تولید سازه های فلزی	۳۱۸۴۴۴۶۷۰	۱۴۱۴۵۵۱۰۲	۱۱/۳	
۲۵۱۲	تولید مخازن، انباره‌ها و ظروف فلزی مشابه	۱۴۳۱۸۶۱۸۴	۱۰۰۰۸۵۰۶۵	۷/۸	
۲۵۱۳	تولیدمولدهای بخار، بجزدیگ‌های آب گرم حرارت مرکزی	۳۳۹۲۸۴۵۰	۲۸۴۵۹۷۸۰	۲۶/۵	
۲۵۹۱	چکش کاری، پرسکاری، قالب زنی و شکل دهی فلزات با غلظت و متالورژی پودرها	۱۳۹۷۸۹۰۴	۸۰۷۶۲۷۶	۱۵/۰	
۲۵۹۲	عمل آوری و روکش کردن فلزات؛ ماشین کاری	۳۸۳۵۴۴۸۶	۲۲۳۶۸۲۶۸	۲۲/۰	
۲۵۹۳	تولید آلات برنده و ابزار دستی و یراق آلات عمومی	۲۱۳۶۹۵۶۴	۱۲۹۲۱۳۱۱	۱۸/۵	
۲۵۹۹	تولید سایر محصولات فلزی ساخته شده طبقه بندی نشده در جای دیگر	۲۷۱۳۴۸۳۰۸	۱۸۱۳۰۱۶۲۰	۹/۱	
۲۶	تولید محصولات رایانه ای، الکترونیکی ونوری	۲۱۸۸۹۶۳۲۰	۱۴۵۹۲۵۱۳۷	۱۰/۳	
۲۶۱۰	تولید تخته مدار و قطعات الکترونیکی	۱۸۳۰۴۳۸۷	۱۱۸۱۶۲۵۲	۱۵/۰	
۲۶۲۰	تولید ماشین آلات اداری، رایانه و تجهیزات جانبی آن	۶۰۰۴۶۶۶۹	۳۷۳۴۹۵۷۶	۱۳/۷	
۲۶۳۰	تولید فرستنده‌های تلویزیونی و رادیویی و تجهیزات مخابراتی	۲۰۲۸۶۱۷۴	۱۳۸۵۶۸۷۷	۱۷/۴	
۲۶۴۰	تولید گیرنده‌های تلویزیون و رادیو و تجهیزات صوتی و تصویری	۹۰۶۶۷۵۷۲	۶۱۶۸۵۱۱	۴/۰	
۲۶۵۱	تولید وسایل اندازه گیری، آزمایش، راهبری و کنترل	۲۹۵۹۱۵۱۸	۲۱۱۳۳۹۳۱	۱۵/۷	
۲۷	صنایع تولید ماشین آلات مولد و انتقال نیروی برق و دستگاه های برقی	۱۶۸۵۱۷۶۸۴۷	۱۱۱۴۸۲۱۲۲۵	۷/۵	

ادامه جدول شماره ۱۱

ارزش محصول به قیمت جاری و نسبت مزد و حقوق و مزایای کارکنان به ارزش جاری در کارگاه‌های بزرگ صنعتی کشور

کد فعالیت	نام صنعت	ارزش محصول به قیمت جاری		نسبت مزد و حقوق و مزایا به ارزش جاری	
		(میلیون ریال)		(درصد)	
		سال	سال	سال	سال
		۱۴۰۱	۱۴۰۰	۱۴۰۱	۱۴۰۰
۳۷۱۰	تولید موتور برقی، ژنراتور، ترانسفورماتور و دستگاه های توزیع و کنترل برق	۳۰۹۴۱۷۶۵۴	۲۰۳۶۹۱۲۵۵	۱۱/۵	
۳۷۲۰	تولید باتری و انباره	۱۸۴۳۵۶۶۶۵	۱۲۷۴۰۶۴۵۶	۶/۹	
۳۷۳۲	تولید سیم و کابل عایق بندی شده	۲۸۰۷۹۰۷۱۳	۲۰۹۳۹۳۴۳۴	۳/۴	
۳۷۳۳	تولید دستگاه های توزیع و کنترل نیروی برق (شامل انواع کلید و پریز)	۲۸۶۵۹۸۰۵	۱۹۹۵۰۷۷۳	۱۶/۱	
۳۷۴۰	تولید لامپ های الکتریکی و تجهیزات روشنایی	۱۰۰۳۳۲۸۹۱	۶۲۸۰۳۵۶۲	۱۱/۵	
۳۷۵۰	تولید وسایل برقی خانگی	۷۵۷۱۵۵۱۰۳	۴۷۶۶۶۳۴۳۱	۶/۵	
۳۷۹۰	تولید سایر تجهیزات الکتریکی طبقه بندی نشده در جای دیگر	۳۴۵۶۲۰۱۶	۱۶۹۱۲۳۱۳	۱۵/۲	
۲۸	صنایع تولید ماشین آلات و تجهیزات طبقه بندی نشده در جای دیگر	۷۸۸۷۰۷۹۱۷	۴۷۰۴۰۶۴۱۵	۱۳/۱	
۲۸۱۱	تولید موتور و توربین (بجز موتورهای وسایل نقلیه)	۱۷۴۴۰۹۵۸	۹۵۳۸۲۶۴۹	۱۷/۸	
۲۸۱۳	تولید پمپ ها، کمپرسورها، شیرها و وسایط ها	۱۳۰۰۷۹۳۳۳	۹۴۷۸۵۴۴۴	۱۲/۰	
۲۸۱۴	تولید یاتاقان، چرخ دنده و دیفرانسیل	۵۰۴۳۳۲۸	۳۵۳۷۷۸۸۹	۱۸/۴	
۲۸۱۵	تولید اجاق و کوره و مشعل های کوره	۴۷۱۳۰۳۲	۴۰۰۴۱۴۲	۹/۲	
۲۸۱۶	تولید تجهیزات بالا برنده و جابجاکنده	۳۵۰۱۵۶۲۰	۱۵۹۱۷۲۷۹	۹/۸	
۲۸۱۹	تولید سایر ماشین آلات با کاربرد عام	۱۵۸۹۹۰۲۶۴	۹۹۳۴۶۱۲۰	۱۱/۷	
۲۸۲۱	تولید ماشین آلات کشاورزی و جنگلداری	۱۶۶۸۱۲۸۶۲	۸۵۱۸۵۰۵۳	۷/۱	
۲۸۲۲	تولید ماشین آلات شکل دهی فلز و ماشین ابزارها	۱۴۸۵۸۷۸۴	۹۸۹۱۴۴۳	۳۷/۳	
۲۸۲۴	تولید ماشین آلات استخراج معدن و ساختمان	۳۵۰۰۸۳۸۹	۱۸۵۸۵۱۰۳	۱۳/۶	
۲۸۲۵	تولید ماشین آلات عمل آوری مواد غذایی، نوشیدنی ها و دخانیات	۱۰۳۰۱۷۶۰	۶۰۸۱۹۲۸	۱۰/۳	
۲۸۲۶	تولید ماشین آلات برای تولید منسوجات ولبسه وچرم	۲۲۴۴۲۲۳	۱۵۹۸۳۷۳	۲۱/۱	
۲۸۲۹	تولید سایر ماشین آلات با کاربرد خاص	۴۵۱۴۲۶۴	۴۰۰۰۹۹۲	۱۹/۲	
۲۹	صنایع تولید وسایل نقلیه موتوری، تریلر و نیم تریلر	۶۲۳۳۲۰۴۰۰۲	۳۰۵۱۲۸۶۵۹۲	۹/۳	
۲۹۱۰	تولید وسایل نقلیه موتوری	۴۴۳۰۱۰۶۷۸۷	۱۹۳۴۷۹۵۷۸۵	۹/۷	
۲۹۲۰	تولید بدنه و اتاق برای وسایل نقلیه موتوری و ساخت تریلر و نیم تریلر	۱۷۴۶۵۱۱۶۲	۹۳۵۶۲۷۰	۶/۸	
۲۹۳۰	تولید قطعات و لوازم الحاقی وسایل نقلیه موتوری	۱۶۱۷۴۴۶۰۵۴	۱۰۳۲۹۲۸۰۳۷	۹/۰	
۳۰	صنایع تولید سایر وسایل نقلیه	۳۳۷۸۳۳۴۱۹	۱۷۸۷۸۵۷۳۷	۱۰/۸	
۳۰۱۱	تولید و تعمیر کشتی و سازه های شناور	۷۰۹۷۸۲۰۴	۵۷۳۳۳۷۳۴	۷/۱	
۳۰۲۰	تولید و تعمیر لوکوموتیو و سایر تجهیزات ریلی	۷۷۰۸۱۲۷۵	۴۸۸۷۴۹۲۲	۲۶/۷	
۳۰۹۱	تولید موتور سیکلت	۱۸۹۷۶۶۹۴۰	۷۲۵۳۸۰۸۱	۳/۰	
۳۱	تولید مبلمان	۳۷۵۴۲۵۴۲	۲۵۵۹۳۹۸۶	۱۹/۴	

ادامه جدول شماره ۱۱

ارزش محصول به قیمت جاری و نسبت مزد و حقوق و مزایای کارکنان به ارزش جاری در کارگاههای بزرگ صنعتی کشور

کد فعالیت	نام صنعت	ارزش محصول به قیمت جاری		نسبت مزد و حقوق و مزایا به ارزش جاری	
		(میلیون ریال)		(درصد)	
		سال	سال	سال	سال
		۱۴۰۱	۱۴۰۰	۱۴۰۱	۱۴۰۰
۳۱۰۰	تولید مبلمان	۳۷۵۳۲۵۴۲	۲۵۵۹۳۹۸۶	۱۹/۴	
۳۲	تولید سایر مصنوعات	۷۴۹۹۹۹۹۴	۵۲۰۳۱۳۴۹	۱۵/۵	
۳۲۵۰	ساخت ملزومات و وسایل پزشکی ، دندانپزشکی و وسایل ارتوپدی	۶۱۷۱۲۱۶۷	۴۴۲۵۴۰۷۶	۱۳/۴	
۳۲۹۰	تولید سایر مصنوعات طبقه بندی نشده در جای دیگر	۱۳۲۸۷۸۲۷	۷۷۶۷۱۷۳	۲۷/۳	
۳۳	تعمیر و نصب ماشین آلات و تجهیزات	۱۶۴۱۱۹۹۳۹	۹۸۴۰۸۴۲۷	۴۵/۳	
۳۳۱۴	تعمیر تجهیزات برقی	۶۴۹۷۰۵۳۴	۳۸۶۶۴۱۵۹	۴۹/۰	
۳۳۲۰	نصب ماشین آلات و تجهیزات صنعتی	۹۹۱۴۹۴۰۵	۵۹۷۴۴۲۶۸	۴۳/۰	

جدول شماره ۱۲

ارزش محصولات و ارزش تولید سرانه کارکنان کارگاه‌های بزرگ صنعتی کشور به قیمت ثابت

کد فعالیت	نام صنعت	ارزش محصول به قیمت ثابت		ارزش تولید سرانه کارکنان	
		(میلیون ریال)		(هزار ریال)	
		سال	سال	سال	سال
	کل	۱۴۰۰	۱۴۰۱	۱۴۰۰	۱۴۰۱
۱۰	صنایع تولید مواد غذایی	۲۸۷۹۱۳۳۸۸۰۱	۳۲۱۷۳۶۶۱۸۶۶	۲۴۷۲۴	۲۶۲۸۰
۱۰۱۰	کشتار دام و طیور و عمل‌آوری و حفاظت گوشت و فرآورده‌های گوشتی از فساد	۲۴۹۶۹۴۲۰۹۰	۲۶۰۹۰۶۶۶۸۰	۱۳۰۲۱	۱۳۰۱۳
۱۰۲۰	عمل‌آوری و حفاظت ماهی، فرآورده‌های ماهی و سایر حیوانات دریایی از فساد	۲۴۹۱۳۳۳۹۵	۲۵۶۶۶۵۲۴۸	۱۳۴۰۰	۱۳۰۸۷
۱۰۳۰	عمل‌آوری و حفاظت میوه‌ها و سبزی ها از فساد	۱۹۷۹۰۷۰۴	۲۴۴۲۴۲۰۱	۱۱۳۲۲	۱۳۱۱۷
۱۰۴۰	تولید روغن‌ها و چربی‌های حیوانی و نباتی خوراکی	۲۸۶۴۹۶۶۹۹	۳۵۶۳۱۸۸۴۹	۱۵۳۰۸	۱۸۵۸۴
۱۰۵۰	تولید فرآورده های لبنی	۳۳۹۷۳۹۳۸۳	۲۹۸۱۲۹۹۰۵	۳۳۰۵۲	۲۸۱۸۰
۱۰۶۱	آماده‌سازی و آردکردن غلات و حبوبات	۶۰۷۳۴۶۹۴۸	۶۰۰۳۹۷۷۰۴	۱۱۵۹۴	۱۰۸۱۹
۱۰۶۲	تولید نشاسته و فرآورده های نشاسته ای	۲۷۲۳۰۸۱۳	۱۹۹۱۳۳۷۸	۲۹۴۸۷	۲۴۹۷۰
۱۰۷۱	تولید نان، شیرینی، بیسکویت و کیک	۶۷۶۵۲۵۶۸	۴۹۷۹۱۸۰۷	۳۰۹۶۹	۲۰۵۰۳
۱۰۷۲	تولید قند و شکر	۱۸۵۰۳۵۳۱۸	۱۹۳۱۲۵۶۹۳	۷۳۰۳	۷۳۶۸
۱۰۷۳	تولید آبنبات، شکلات، نقل، کاکائو و آدامس	۲۷۹۸۹۰۹۰۳	۲۹۹۴۷۳۵۳۱	۱۰۷۶۰	۱۰۷۳۳
۱۰۷۴	تولید رشته، ماکارونی، ورمیشل و محصولات آردی مشابه	۱۲۳۰۰۲۶۵۵	۱۱۹۳۵۴۴۵۹	۶۷۵۵	۶۱۸۰
۱۰۷۵	تولید غذاهای آماده	۴۷۳۰۶۴۲۵	۳۸۷۶۵۹۲۸	۲۱۶۲۳	۱۷۱۲۷
۱۰۷۹	تولید سایر فرآورده های غذایی طبقه بندی نشده در جای دیگر	۲۵۰۳۹۵۷۹	۲۶۴۰۸۵۳۷	۷۱۲۴	۷۱۳۹
۱۰۸۰	خوراک دام و حیوانات	۱۹۹۱۳۶۴۴۷	۲۷۰۳۵۲۱۱۳	۲۰۲۸۳	۲۸۵۶۶
۱۱	صنایع تولید انواع آشامیدنی ها	۴۰۰۳۶۹۵۴	۵۶۰۴۵۳۱۹	۲۶۷۳۶	۳۳۴۴۰
۱۱۰۳	تولید مالتا و ماءالشعیر	۲۲۴۹۴۷۷۶۷	۲۶۳۵۶۱۳۹۷	۱۸۲۸۸	۲۱۸۲۷
۱۱۰۴	تولید نوشابه‌های غیر الکلی و آب معدنی	۳۷۳۱۸۲۵۶	۴۰۲۷۶۵۲۵	۱۴۲۴۴	۱۸۱۹۶
۱۲	صنایع تولید محصولات از توتون و تنباکو (سیگار)	۱۸۷۶۲۹۵۱۰	۲۲۳۲۸۴۸۷۲	۱۹۴۸۳	۲۲۶۴۲
۱۲۰۰	تولید محصولات از توتون و تنباکو (سیگار)	۳۲۸۴۳۴۲۸	۳۰۷۴۱۴۰۵	۵۱۳۳	۴۹۹۰
۱۳	صنایع تولید منسوجات	۴۹۲۸۷۱۰۷۲	۵۶۶۰۰۵۹۲۶	۸۳۰۰	۸۵۹۳
۱۳۱۱	آماده سازی و ریسندگی الیاف نساجی	۲۴۴۳۱۵۶۲۲	۲۷۰۵۴۹۵۹۴	۹۱۰۵	۹۶۴۴
۱۳۱۲	بافندگی منسوجات	۱۰۰۷۳۲۷۳۹	۱۰۲۱۳۸۸۳۲	۷۳۳۷	۶۵۸۴
۱۳۱۳	تکمیل منسوجات	۹۵۵۹۱۳۸	۱۱۸۲۸۴۸۸	۵۴۴۶	۶۶۴۶
۱۳۹۲	تولید کالاهای نساجی ساخته شده به استثنای پوشاک	۲۸۴۲۶۱۴۲	۳۲۷۶۲۶۳۲	۶۲۵۶	۶۳۵۷
۱۳۹۳	تولید قالی و قالیچه دستباف، فرش ماشینی و موکت	۱۰۴۵۰۹۹۱۲	۱۲۰۳۴۴۶۴۴	۸۷۸۴	۹۵۷۹
۱۳۹۹	تولید سایر منسوجات طبقه بندی نشده در جای دیگر	۵۳۲۶۹۱۸	۸۴۸۱۷۴۶	۱۲۲۱۸	۱۷۴۸۸

ارزش محصولات و ارزش تولید سرانه کارکنان کارگاه‌های بزرگ صنعتی کشور به قیمت ثابت

کد فعالیت	نام صنعت	ارزش تولید سرانه کارکنان		ارزش محصول به قیمت ثابت	
		(هزار ریال)		(میلیون ریال)	
		سال		سال	
۱۴	تولید پوشاک، به جز پوشاک از پوست خردار	۱۴۰۰	۱۴۰۱	۱۴۰۰	۱۴۰۰
۱۴۱۰	تولید پوشاک، به جز پوشاک از پوست خردار	۳۹۷۶	۱۶۲۷۹۱۷۳	۱۵۳۴۹۹۹۷	۱۵۳۴۹۹۹۷
۱۵	صنایع تولید چرم و مصنوعات چرمی (کیف، کفش، چمدان و غیره)	۶۶۶۰	۳۱۵۷۹۴۲۹	۳۴۶۳۶۸۶۱	۳۴۶۳۶۸۶۱
۱۵۱۱	دباغی و پرداخت چرم	۹۵۱۱	۱۵۶۶۲۱۷۲	۱۶۱۱۶۷۷۵	۱۶۱۱۶۷۷۵
۱۵۲۰	تولید کفش	۵۱۴۳	۱۵۹۱۱۳۵۸	۱۸۵۲۰۰۸۶	۱۸۵۲۰۰۸۶
۱۶	صنایع تولید چوب، محصولات چوبی و چوب پنبه ای (غیر از مبلمان)	۱۷۱۷۶	۱۶۳۵۰	۱۵۸۷۳۸۱۶۶	۱۵۳۳۸۲۶۰۵
۱۶۱۰	اره کشی و رنده کردن چوب	۲۵۶۶	۳۶۹۳۷۹۱	۳۴۵۴۵۶۴	۳۴۵۴۵۶۴
۱۶۲۱	تولید ورقه‌های روکش شده و تخته چندلایه، نئوپان و سایر انواع تخته	۱۹۸۷۰	۱۸۹۰۰	۱۵۵۰۴۴۳۷۴	۱۴۸۹۲۸۰۴۱
۱۷	صنایع تولید کاغذ و محصولات کاغذی	۱۹۹۰۳	۱۷۹۶۸	۴۲۳۷۳۷۱۱۸	۳۷۷۸۵۹۴۹۸
۱۷۰۱	تولید خمیر کاغذ، کاغذ و مقوا	۱۸۷۶۴	۱۶۷۲۱	۱۶۴۰۲۱۴۱۷	۱۳۸۸۶۱۹۴۶
۱۷۰۲	تولید جعبه، کارتن و سایر وسایل بسته‌بندی کاغذی و مقوایی	۱۵۷۸۶	۱۴۳۸۹	۱۰۹۱۷۶۶۸۱	۱۰۱۵۳۸۱۱۵
۱۷۰۹	تولید سایر کالاهای کاغذی و مقوایی	۲۶۳۷۷	۲۴۲۵۴	۱۵۰۵۳۹۰۲۰	۱۳۷۴۵۹۴۳۷
۱۸	انتشار و چاپ و تکثیر رسانه های ضبط شده	۸۶۰۰	۸۲۰۱	۶۳۸۵۴۵۲۹	۶۲۵۹۹۷۳۰
۱۸۱۱	چاپ	۹۰۲۷	۸۵۹۵	۶۲۱۸۳۹۱۵	۶۱۱۳۱۰۱۹
۱۸۲۰	تکثیر رسانه های ضبط شده	۳۱۱۷	۲۸۲۴	۱۶۷۰۶۱۴	۱۴۶۸۷۱۱
۱۹	صنایع تولید فرآورده‌های نفتی و کک (به غیر از پالایشگاه های نفت)	۹۰۴۳۱	۸۱۲۷۹	۷۶۱۸۸۳۷۴۱	۶۷۰۴۷۰۷۲۱
۱۹۲۰	تولید فرآورده‌های نفتی تصفیه شده و کک	۹۰۴۳۱	۸۱۲۸۱	۷۶۱۸۸۳۷۴۱	۶۷۰۴۷۰۷۲۱
۲۰	صنایع تولید مواد و محصولات شیمیایی	۷۰۸۴۹	۶۹۱۹۳	۸۱۵۴۸۱۱۹۱۵	۷۷۷۴۴۸۳۱۶۷
۲۰۱۱	تولید مواد شیمیایی اساسی بجز کود و ترکیبات ازت	۸۶۹۹۶	۸۸۵۹۷	۲۶۷۲۰۰۹۶۷۰	۲۵۸۴۸۶۱۰۴۴
۲۰۱۲	تولید کود شیمیایی و ترکیبات ازت	۶۱۵۰۱	۵۷۵۶۴	۷۰۰۵۴۷۳۰۳	۶۳۰۷۹۰۴۸۴
۲۰۱۳	تولید مواد پلاستیکی به شکل اولیه و ساخت لاستیک مصنوعی	۱۰۴۴۶۱	۱۰۰۹۸۳	۴۱۹۳۴۴۸۸۹۰	۴۰۳۷۶۳۷۶۲۸
۲۰۲۱	تولید سموم دفع آفات و سایر فرآورده‌های شیمیایی مشابه	۲۲۱۳۴	۲۱۴۹۴	۳۳۶۰۶۸۰۴	۳۱۶۸۱۴۹۵
۲۰۲۲	تولید انواع رنگ و روغن جلا و پوشش های مشابه	۱۷۹۳۷	۱۶۳۸۸	۱۷۳۶۶۸۵۶	۶۳۰۳۳۷۵۶
۲۰۲۳	تولید صابون، مواد پاک کننده و لوازم بهداشتی و آرایشی	۱۷۶۷۷	۱۵۵۱۹	۳۳۷۶۵۳۸۳۲	۳۰۸۲۵۳۳۲۹
۲۰۲۹	تولید سایر فرآورده های شیمیایی طبقه بندی نشده در جای دیگر	۱۷۱۷۱	۱۶۶۹۵	۸۴۹۶۳۹۹۸	۷۴۸۹۸۸۵۶۱
۲۰۳۰	تولید الیاف مصنوعی	۱۸۷۰۸	۱۶۸۴۱	۴۹۹۵۵۸۶۱	۴۳۲۲۶۸۷۰
۲۱	تولید داروها و فرآورده های دارویی شیمیایی و گیاهی	۱۳۵۹۰	۱۶۶۹۱	۴۸۵۰۳۳۳۷۳	۵۶۸۳۶۲۸۴۸
۲۱۰۰	تولید داروها و فرآورده های دارویی شیمیایی و گیاهی	۱۳۵۹۰	۱۶۶۹۱	۴۸۵۰۳۳۳۷۳	۵۶۸۳۶۲۸۴۸
۲۲	صنایع تولید محصولات لاستیکی و پلاستیکی	۱۳۲۸۴	۱۲۲۵۱	۷۷۷۸۴۵۳۳۳	۷۴۳۶۹۰۷۹۸

ارزش محصولات و ارزش تولید سرانه کارکنان کارگاه‌های بزرگ صنعتی کشور به قیمت ثابت

کد فعالیت	نام صنعت	ارزش تولید سرانه کارکنان		ارزش محصول به قیمت ثابت		فعالیت
		سال		سال		
		۱۴۰۱	۱۴۰۰	۱۴۰۱	۱۴۰۰	
۲۲۱۱	تولید لاستیک رویی و تویی، روکش مجدد و بازسازی لاستیک‌های رویی	۱۳۳۳۹	۱۳۷۸۷	۱۷۷۱۶۸۵۷	۱۷۱۴۹۲۶۶	تولید لاستیک رویی و تویی، روکش مجدد و بازسازی لاستیک‌های رویی
۲۲۱۹	تولید سایر محصولات لاستیکی	۸۲۹۴	۸۳۱۲	۶۳۹۰۸۵۱۴	۶۲۲۹۹۶۵	تولید سایر محصولات لاستیکی
۲۲۲۰	تولید محصولات پلاستیکی بجز کفش	۱۲۶۸۲	۱۲۸۱۳	۵۳۶۳۳۹۸۶۲	۵۰۸۹۳۲۰۶۷	تولید محصولات پلاستیکی بجز کفش
۲۳	صنایع تولید محصولات کانی غیر فلزی	۸۳۶۳	۸۳۳۳	۹۹۳۸۵۵۸۹۵	۹۷۳۱۲۴۸۳۰	صنایع تولید محصولات کانی غیر فلزی
۲۳۱۰	تولید شیشه‌جام و محصولات شیشه ای	۹۲۵۷	۸۹۶۸	۲۰۸۴۳۳۱۸	۱۸۸۰۰۴۷۳۵	تولید شیشه‌جام و محصولات شیشه ای
۲۳۹۱	تولید محصولات سرامیکی نسوز	۱۵۲۰۷	۱۶۱۰۹	۵۸۰۷۲۴۱۹	۵۸۵۹۲۵۹۶	تولید محصولات سرامیکی نسوز
۲۳۹۲	تولید سایر محصولات گلی و سرامیکی غیر نسوز ساختمانی	۷۰۸۰	۷۰۸۰	۳۰۸۳۷۵۰۵۶	۳۰۲۶۳۸۲۵۳	تولید سایر محصولات گلی و سرامیکی غیر نسوز ساختمانی
۲۳۹۳	تولید سایر محصولات چینی و سرامیکی (شامل ظروف چینی)	۲۹۹۷	۲۷۳۳	۳۴۰۰۰۳۴۳	۳۲۰۱۲۴۰۷	تولید سایر محصولات چینی و سرامیکی (شامل ظروف چینی)
۲۳۹۴	تولید سیمان، آهک و گچ	۱۱۱۹۱	۱۱۴۶۱	۳۱۷۷۰۱۶۹۰	۳۲۷۷۳۲۰۳۶	تولید سیمان، آهک و گچ
۲۳۹۵	تولید محصولات ساخته شده از بتن، سیمان و گچ	۵۰۹۵	۴۶۳۰	۵۶۰۷۷۰۲۴	۵۰۹۱۸۶۱۴	تولید محصولات ساخته شده از بتن، سیمان و گچ
۲۳۹۹	تولید سایر محصولات کانی غیر فلزی طبقه‌بندی نشده در جای دیگر	۷۰۹۱	۷۲۱۴	۲۱۱۹۵۰۴۵	۲۱۸۸۶۱۹۰	تولید سایر محصولات کانی غیر فلزی طبقه‌بندی نشده در جای دیگر
۲۴	صنایع تولید فلزات اساسی	۵۵۶۵۴	۵۲۰۹۷	۹۶۶۳۳۵۲۵۷۵	۸۵۷۷۵۷۳۵۵۱	صنایع تولید فلزات اساسی
۲۴۱۰	تولید محصولات اولیه آهن و فولاد	۶۰۵۶۵	۵۶۸۶	۷۵۶۲۷۷۴۶۱	۶۸۱۶۱۹۰۸۳۶	تولید محصولات اولیه آهن و فولاد
۲۴۲۰	تولید فلزهای اساسی گرانبها وسایر فلزات غیر آهنی	۵۳۴۷۸	۴۹۳۰۴	۱۹۱۰۹۷۳۸۱۰	۱۶۹۴۲۸۰۴۸۶	تولید فلزهای اساسی گرانبها وسایر فلزات غیر آهنی
۲۴۳۱	ریخته گری آهن و فولاد	۱۵۲۹۸	۱۴۱۵۹	۱۸۸۶۰۳۸۰۵	۱۶۷۱۰۱۲۳۰	ریخته گری آهن و فولاد
۲۵	تولید محصولات ساخته شده از فلز، به جز ماشین آلات و تجهیزات	۱۱۳۱۷	۱۱۰۴۶	۵۳۹۳۸۴۶۹۵	۴۹۴۳۲۰۱۷۰	تولید محصولات ساخته شده از فلز، به جز ماشین آلات و تجهیزات
۲۵۱۱	تولید سازه های فلزی	۱۱۷۹۱	۱۰۸۴۱	۱۶۱۳۳۳۹۴۵	۱۴۲۷۷۹۵۷۰	تولید سازه های فلزی
۲۵۱۲	تولید مخازن، انباره‌ها و ظروف فلزی مشابه	۱۳۸۹۳	۱۶۲۰۴	۱۱۱۴۱۵۵۹۴	۹۹۶۳۱۴۷۱	تولید مخازن، انباره‌ها و ظروف فلزی مشابه
۲۵۱۳	تولید مولدهای بخار، بجز دیگ‌های آب گرم حرارت مرکزی	۷۰۰۵	۷۰۷۶	۳۴۹۹۹۰۸۸	۲۸۲۱۴۸۴۲	تولید مولدهای بخار، بجز دیگ‌های آب گرم حرارت مرکزی
۲۵۹۱	چکش کاری، پرسکاری، قالب زنی و شکل دهی فلزات با غلظت و متالورژی پودرها	۶۴۷۹	۵۶۳۷	۱۰۱۲۶۸۴۹	۸۰۳۳۱۷۷	چکش کاری، پرسکاری، قالب زنی و شکل دهی فلزات با غلظت و متالورژی پودرها
۲۵۹۲	عمل آوری و روکش کردن فلزات؛ ماشین کاری	۸۴۲۰	۸۵۳۵	۲۵۸۷۴۵۸۲	۲۲۰۶۸۲۱۱	عمل آوری و روکش کردن فلزات؛ ماشین کاری
۲۵۹۳	تولید آلات برنده و ابزار دستی و یراق آلات عمومی	۵۳۷۵	۴۵۹۶	۱۵۳۹۵۷۶۱	۱۳۹۸۵۹۸۷	تولید آلات برنده و ابزار دستی و یراق آلات عمومی
۲۵۹۹	تولید سایر محصولات فلزی ساخته شده طبقه بندی نشده در جای دیگر	۱۲۷۷۵	۱۳۲۶۲	۱۹۰۳۳۸۸۷۶	۱۸۰۵۰۷۹۱۳	تولید سایر محصولات فلزی ساخته شده طبقه بندی نشده در جای دیگر
۲۶	تولید محصولات رایانه‌ای، الکترونیکی و نوری	۱۳۸۲۶	۱۲۱۸۵	۱۷۳۳۸۸۴۸۷	۱۴۵۰۱۹۴۶۶	تولید محصولات رایانه‌ای، الکترونیکی و نوری
۲۶۱۰	تولید تخته مدار و قطعات الکترونیکی	۹۲۳۶	۹۶۷۶	۱۲۲۴۹۰۱۸	۱۱۷۵۶۲۷۹	تولید تخته مدار و قطعات الکترونیکی
۲۶۲۰	تولید ماشین آلات اداری، رایانه و تجهیزات جانبی آن	۱۱۸۳۴	۹۴۳۱	۴۸۳۳۹۰۳۱	۳۷۴۱۸۸۸۷	تولید ماشین آلات اداری، رایانه و تجهیزات جانبی آن
۲۶۳۰	تولید فرستنده‌های تلویزیونی و رادیویی و تجهیزات مخابراتی	۷۳۲۰	۷۳۳۷	۱۴۱۴۵۰۷۳	۱۴۰۶۴۴۷۶	تولید فرستنده‌های تلویزیونی و رادیویی و تجهیزات مخابراتی
۲۶۴۰	تولید گیرنده‌های تلویزیون و رادیو و تجهیزات صوتی و تصویری	۳۸۷۷۹	۳۷۲۴۱	۷۶۰۶۴۶۸۷	۶۰۶۹۴۰۷۱	تولید گیرنده‌های تلویزیون و رادیو و تجهیزات صوتی و تصویری
۲۶۵۱	تولید وسایل اندازه گیری، آزمایش، راهبری و کنترل	۶۸۲۸	۶۷۰۴	۲۱۶۰۰۶۷۸	۲۱۰۸۵۷۵۲	تولید وسایل اندازه گیری، آزمایش، راهبری و کنترل

ارزش محصولات و ارزش تولید سرانه کارکنان کارگاه‌های بزرگ صنعتی کشور به قیمت ثابت

کد فعالیت	نام صنعت	ارزش تولید سرانه کارکنان		ارزش محصول به قیمت ثابت		سال
		هزار ریال	میلیون ریال	سال	سال	
۲۷	صنایع تولید ماشین‌آلات مولد و انتقال نیروی برق و دستگاه‌های برقی	۱۴۰۱	۱۴۰۰	۱۴۰۱	۱۴۰۰	سال
۲۷۱۰	تولید موتور برقی، ژنراتور، ترانسفورماتور و دستگاه‌های توزیع و کنترل برق	۱۷۱۸۲	۱۶۸۶۸	۱۲۱۶۰۹۷۶۹۲	۱۱۱۰۴۲۸۷۲۵	۱۴۰۱
۲۷۲۰	تولید باتری و انباره	۱۵۲۲۱	۱۴۳۱۱	۲۱۸۸۵۳۹۷۹	۲۰۳۲۵۳۰۵۲	۱۴۰۱
۲۷۳۲	تولید سیم و کابل عایق بندی شده	۱۶۸۳۴	۱۸۸۵۶	۱۳۸۵۸۶۴۰۹	۱۲۶۹۱۳۲۶۳	۱۴۰۱
۲۷۳۳	تولید دستگاه‌های توزیع و کنترل نیروی برق (شامل انواع کلید و پرز)	۳۴۳۷۸	۳۳۹۱۵	۲۱۲۹۸۶۸۹۲	۲۰۸۶۱۷۳۹	۱۴۰۱
۲۷۴۰	تولید لامپ‌های الکتریکی و تجهیزات روشنایی	۶۵۲۰	۶۰۷۸	۳۲۰۷۵۵۰۵	۱۹۸۰۰۳۸۳	۱۴۰۱
۲۷۵۰	تولید وسایل برقی خانگی	۹۴۰۹	۹۱۳۳	۷۲۱۴۸۴۵۱	۶۲۸۵۰۷۹۶	۱۴۰۱
۲۷۹۰	تولید سایر تجهیزات الکتریکی طبقه‌بندی نشده در جای دیگر	۱۹۰۴۱	۱۷۸۹۶	۵۴۳۲۱۶۰۸۸	۴۷۳۱۴۱۸۳۱	۱۴۰۱
۲۸	صنایع تولید ماشین‌آلات و تجهیزات طبقه بندی نشده در جای دیگر	۶۱۱۲	۷۶۳۵	۱۸۲۲۰۳۶۹	۱۷۱۰۷۶۷۲	۱۴۰۱
۲۸۱۱	تولید موتور و توربین (بجز موتورهای وسایل نقلیه)	۱۹۹۴۶	۱۵۹۳۱	۱۲۹۷۶۲۹۸۹	۹۴۶۴۷۶۶۳	۱۴۰۱
۲۸۱۳	تولید پمپ‌ها، کمپرسورها، شیرها و سوپاپ‌ها	۹۳۶۶	۱۱۲۰۶	۸۴۳۵۱۰۶۹	۹۵۶۳۳۸۲۷	۱۴۰۱
۲۸۱۴	تولید یاتاقان، چرخ دنده و دیفرانسیل	۸۱۲۹	۸۳۴۲	۳۶۲۸۱۱۹۸	۲۵۸۴۴۱۹۵	۱۴۰۱
۲۸۱۵	تولید اجاق و کوره و مشعل‌های کوره	۱۲۲۶۷	۱۲۵۹۰	۳۳۴۸۹۳۵	۴۰۰۳۶۶۵	۱۴۰۱
۲۸۱۶	تولید تجهیزات بالابرنده و جابجاکننده	۹۴۲۵	۸۵۸۴	۲۱۸۳۳۰۵۳	۱۵۹۲۷۱۱۷	۱۴۰۱
۲۸۱۹	تولید سایر ماشین‌آلات با کاربرد عام	۱۲۵۰۶	۱۰۱۹۳	۱۲۵۰۹۱۵۹۹	۹۸۹۳۱۱۰۹	۱۴۰۱
۲۸۲۱	تولید ماشین‌آلات کشاورزی و جنگلداری	۲۵۳۱۹	۱۹۵۴۸	۱۱۴۰۱۶۲۴۷	۸۵۲۵۸۰۸۰	۱۴۰۱
۲۸۲۲	تولید ماشین‌آلات شکل‌دهی فلز و ماشین ابزارها	۵۴۴۶	۵۷۸۸	۹۹۲۱۴۱۷	۹۹۲۷۱۹۹	۱۴۰۱
۲۸۲۴	تولید ماشین‌آلات استخراج معدن و ساختمان	۱۳۵۸۲	۱۰۷۲۷	۲۵۵۷۸۹۱۶	۱۸۳۱۳۲۱۴	۱۴۰۱
۲۸۲۵	تولید ماشین‌آلات عمل‌آوری مواد غذایی، نوشیدنی‌ها و دخانیات	۷۴۱۰	۷۱۹۷	۷۰۶۹۴۲۶	۶۱۵۳۳۳۳	۱۴۰۱
۲۸۲۶	تولید ماشین‌آلات برای تولید منسوجات و البسه و چرم	۷۵۴۶	۶۷۶۱	۱۸۸۶۴۲۲	۱۵۹۵۵۸۶	۱۴۰۱
۲۸۲۹	تولید سایر ماشین‌آلات با کاربرد خاص	۳۸۳۳	۵۹۲۵	۳۰۴۳۲۰۹	۴۰۸۲۰۴۳	۱۴۰۱
۲۹	صنایع تولید وسایل نقلیه موتوری، تریلر و نیم‌تریلر	۳۶۸۵۱	۲۰۸۴۰	۴۲۷۸۴۵۸۱۰۶	۳۰۲۰۹۰۰۵۹۵	۱۴۰۱
۲۹۱۰	تولید وسایل نقلیه موتوری	۳۹۳۲۲	۲۸۴۰۳	۲۹۴۵۳۱۰۲۶۱	۱۹۰۰۶۳۶۱۹	۱۴۰۱
۲۹۲۰	تولید بدنه و اتاق برای وسایل نقلیه موتوری و ساخت تریلر و نیم‌تریلر	۳۳۸۵۰	۱۹۰۱۷	۱۲۷۲۶۱۳۹۹	۹۱۵۷۹۲۱۸	۱۴۰۱
۲۹۳۰	تولید قطعات و لوازم الحاقی وسایل نقلیه موتوری	۱۵۲۴۴	۱۴۰۴۹	۱۲۰۵۸۸۶۴۴۷	۱۰۲۸۶۸۴۹۵۸	۱۴۰۱
۳۰	صنایع تولید سایر وسایل نقلیه	۱۸۲۳۸	۱۶۷۳۴	۲۳۱۸۰۰۳۰۲	۱۷۸۰۱۶۰۷۱	۱۴۰۱
۳۰۱۱	تولید و تعمیر کشتی و سازه‌های شناور	۳۴۴۸۸	۲۵۲۵۶	۵۳۰۵۳۹۴۸	۵۷۵۰۲۵۹۷	۱۴۰۱
۳۰۲۰	تولید و تعمیر لوکوموتیو و سایر تجهیزات ریلی	۷۴۵۳	۷۸۷۷	۵۲۲۳۳۸۱۶	۴۸۱۳۴۴۹۲	۱۴۰۱
۳۰۹۱	تولید موتور سیکلت	۳۵۷۹۹	۳۲۱۶۱	۱۲۶۵۰۳۵۳۸	۷۳۳۷۸۹۸۱	۱۴۰۱
۳۱	تولید مبلمان	۵۴۵۵	۵۲۹۱	۲۷۲۷۹۷۴۹	۲۵۶۱۱۹۵۷۲	۱۴۰۱

ادامه جدول شماره ۱۲

ارزش محصولات و ارزش تولید سرانه کارکنان کارگاههای بزرگ صنعتی کشور به قیمت ثابت

ارزش تولید سرانه کارکنان (هزار ریال)	ارزش محصول به قیمت ثابت (میلیون ریال)		فعالیت
	سال	سال	
۱۴۰۱	۱۴۰۰	۱۴۰۰	
۵۴۵۵	۵۲۹۲	۳۷۲۷۹۷۴۹	تولید مبلمان
۶۸۱۲	۷۲۹۶	۵۰۹۰۷۷۸۹	تولید سایر مصنوعات
۸۴۳۳	۹۵۱۵	۴۱۳۵۷۷۸۶	ساخت ملزومات و وسایل پزشکی ، دندانپزشکی و وسایل ارتوپدی
۳۷۱۸	۳۱۲۹	۹۵۵۰۰۰۳	تولید سایر مصنوعات طبقه بندی نشده در جای دیگر
۵۶۳۰	۴۹۴۲	۱۱۵۸۲۵۰۰۳	تعمیر و نصب ماشین آلات و تجهیزات
۴۹۷۴	۴۴۵۴	۴۶۰۵۹۳۱	تعمیر تجهیزات برقی
۶۱۶۷	۵۳۱۹	۶۹۷۶۵۷۷۲	نصب ماشین آلات و تجهیزات صنعتی

جدول شماره ۱۳

اشتغال، مزد و حقوق و مزایای پرداختی، مزد و حقوق و مزایای سرانه کارکنان (قبل و بعد از تعدیل) در کارگاه‌های بزرگ صنعتی کشور

مزد و حقوق و مزایای سرانه بعد از تعدیل (هزار ریال)	مزد و حقوق و مزایای سرانه قبل از تعدیل (هزار ریال)		مزد و حقوق و مزایای پرداختی (میلیون ریال)		اشتغال کارکنان (نفر)		نام صنعت	کد فعالیت
	سال	سال	سال	سال	سال	سال		
۱۷۱۷۵۹۴	۱۶۲۶۶۶۰	۳۲۲۹۶۳۷	۱۶۲۶۶۶۰	۱۴۰۰	۱۲۲۴۲۴۳	۱۱۶۴۴۸۳	ک	
۱۲۰۳۳۸۳	۱۱۶۲۱۷۸	۱۸۴۳۳۸۰	۱۱۶۲۱۷۸	۱۴۰۰	۲۰۰۴۹۷	۱۹۱۷۶۵	صنایع تولید مواد غذایی	۱۰
۱۰۳۹۳۹۰	۹۸۲۵۶۵	۱۵۹۱۳۰۶	۹۸۳۵۶۵	۱۴۰۰	۱۹۶۱۲	۱۸۵۹۳	کشتار دام و طیور و عمل‌آوری و حفاظت گوشت و فرآورده‌های گوشتی از فساد	۱۰۱
۷۸۰۴۴۸	۷۷۳۸۰	۱۱۹۴۸۶۶	۷۷۳۸۰	۱۴۰۰	۱۸۶۲	۱۷۴۸	عمل‌آوری و حفاظت ماهی، فرآورده‌های ماهی و سایر حیوانات دریایی از فساد	۱۰۲
۱۱۶۸۰۰۳	۱۱۰۲۵۱۶	۱۷۸۸۲۱۲	۱۱۰۲۵۱۶	۱۴۰۰	۱۹۱۷۴	۱۸۷۱۶	عمل‌آوری و حفاظت میوه‌ها و سبزی‌ها از فساد	۱۰۳
۱۴۸۰۰۸۴	۱۴۷۳۵۸۱	۲۲۶۶۰۰۹	۱۴۷۳۵۸۱	۱۴۰۰	۱۰۵۸۰	۱۰۲۷۹	تولید روغن‌ها و چربی‌های حیوانی و نباتی خوراکی	۱۰۴
۱۲۴۵۶۳۰	۱۲۰۳۰۹۴	۱۹۰۷۰۶۰	۱۲۰۳۰۹۴	۱۴۰۰	۵۵۴۸۷	۵۳۳۹۴	تولید فرآورده‌های لبنی	۱۰۵
۱۲۶۷۷۵۲	۱۱۷۲۹۰۰	۱۹۴۰۹۲۹	۱۱۷۲۹۰۰	۱۴۰۰	۷۹۸	۹۲۴	آماده‌سازی و آرکردن غلات و حبوبات	۱۰۶
۱۴۹۶۳۴۹	۱۳۸۵۲۰۱	۲۲۹۰۹۱۰	۱۳۸۵۲۰۱	۱۴۰۰	۲۴۲۹	۲۱۸۵	تولید نشاسته و فرآورده‌های نشاسته‌ای	۱۰۶۲
۱۰۰۰۵۷۸	۹۶۰۵۳۵	۱۵۳۱۸۸۵	۹۶۰۵۳۵	۱۴۰۰	۲۶۲۱۳	۲۵۶۹۰	تولید نان، شیرینی، بیسکویت و کیک	۱۰۷۱
۱۴۵۴۵۵۶	۱۴۲۵۹۲۵	۲۲۲۶۹۲۵	۱۴۲۵۹۲۵	۱۴۰۰	۳۷۹۲۸	۲۶۰۱۱	تولید قند و شکر	۱۰۷۲
۱۰۰۴۱۳۸۸	۱۰۱۳۳۳۲	۱۵۹۴۳۶۵	۱۰۱۳۳۳۲	۱۴۰۰	۱۹۳۱۴	۱۸۲۱۰	تولید آبنبات، شکلات، نقل، کاکائو و آدامس	۱۰۷۳
۱۲۶۸۲۷۰	۱۲۹۸۰۸۴	۲۰۹۴۸۲۲	۱۲۹۸۰۸۴	۱۴۰۰	۲۲۶۴	۲۱۸۸	تولید رشته، ماکارونی، ورمیشل و محصولات آردی مشابه	۱۰۷۴
۱۱۰۰۴۶۰۰	۱۰۴۸۹۸۲	۱۶۹۱۱۴۳	۱۰۴۸۹۸۲	۱۴۰۰	۲۶۹۹	۲۵۱۵	تولید غذاهای آماده	۱۰۷۵
۱۲۴۶۳۴۰	۱۲۲۲۹۴۰	۱۹۰۸۱۶۶	۱۲۲۲۹۴۰	۱۴۰۰	۹۴۶۴	۹۸۱۸	تولید سایر فرآورده‌های غذایی طبقه بندی نشده در جای دیگر	۱۰۷۹
۱۰۰۲۵۹۲	۱۰۲۷۳۰۱	۱۵۳۴۹۶۹	۱۰۲۷۳۰۱	۱۴۰۰	۱۶۷۶	۱۴۹۸	خوراک دام و حیوانات	۱۰۸۰
۱۳۶۴۷۵۶	۱۳۶۲۳۴۵	۲۰۸۹۴۴۱	۱۳۶۲۳۴۵	۱۴۰۰	۱۲۰۷۵	۱۲۳۰۰	صنایع تولید انواع آشامیدنی‌ها	۱۱
۹۹۱۴۶۶	۱۰۰۰۰۲۱	۱۵۱۷۸۷۳	۱۰۰۰۰۲۱	۱۴۰۰	۲۲۱۴	۲۶۲۰	تولید مالتا و ماء‌الشعیر	۱۱۰۳
۱۴۴۸۵۵۳	۱۴۶۰۳۳۴	۲۲۱۷۷۳۴	۱۴۶۰۳۳۴	۱۴۰۰	۹۸۶۲	۹۶۸۰	تولید نوشابه‌های غیر الکلی و آب معدنی	۱۱۰۴
۲۶۱۸۸۲۰	۲۲۰۰۶۰۱	۴۰۰۹۴۱۴	۲۲۰۰۶۰۱	۱۴۰۰	۶۱۶۰	۶۳۹۹	صنایع تولید محصولات از توتون و تنباکو (سیگار)	۱۲
۲۶۱۸۸۲۰	۲۲۰۰۶۰۱	۴۰۰۹۴۱۴	۲۲۰۰۶۰۱	۱۴۰۰	۶۱۶۰	۶۳۹۹	تولید محصولات از توتون و تنباکو (سیگار)	۱۲۰۰
۹۳۰۳۵۶	۸۷۹۷۳۳	۱۴۲۴۳۷۵	۸۷۹۷۳۳	۱۴۰۰	۶۳۵۳۹	۵۹۳۸۵	صنایع تولید منسوجات	۱۳
۹۳۸۱۷۴	۸۸۱۰۷۷	۱۴۴۶۳۴۵	۸۸۱۰۷۷	۱۴۰۰	۲۸۰۵۴	۲۶۸۳۳	آماده‌سازی و ریسندگی الیاف نساجی	۱۳۱۱
۹۳۹۲۹۳	۹۰۴۴۶۹	۱۴۳۸۰۵۷	۹۰۴۴۶۹	۱۴۰۰	۱۵۵۱۳	۱۳۹۲۰	بافندگی منسوجات	۱۳۱۲
۹۵۲۴۴۹	۹۱۹۵۲۰	۱۴۵۸۱۶۹	۹۱۹۵۲۰	۱۴۰۰	۱۷۸۰	۱۷۵۵	تکمیل منسوجات	۱۳۱۳
۶۹۸۲۴۵	۶۴۲۰۰۲	۱۰۶۹۲۸۸	۶۴۲۰۰۲	۱۴۰۰	۵۱۵۴	۴۵۴۴	تولید کالاهای نساجی ساخته شده به استثنای پوشاک	۱۳۹۲
۹۸۴۰۰۷	۹۲۴۰۴۹	۱۵۰۶۵۱۵	۹۲۴۰۴۹	۱۴۰۰	۱۲۵۵۲	۱۱۸۹۷	تولید قالی و قالیچه دستباف، فرش ماشینی و موکت	۱۳۹۳
۱۱۸۸۰۲۷	۱۱۱۵۹۲۲	۱۸۱۸۸۶۹	۱۱۱۵۹۲۲	۱۴۰۰	۴۸۵	۴۲۶	تولید سایر منسوجات طبقه بندی نشده در جای دیگر	۱۳۹۹
۸۷۲۷۴۰	۸۱۳۸۲۸	۱۳۴۲۲۸۹	۸۱۳۸۲۸	۱۴۰۰	۴۰۵۷	۳۸۶۱	تولید پوشاک، به جز پوشاک از پوست خردار	۱۴

ادامه جدول شماره ۱۳

اشتغال، مزد و حقوق و مزایای پرداختی، مزد و حقوق و مزایای سرانه کارکنان (قبل و بعد از تعدیل) در کارگاه‌های بزرگ صنعتی کشور

کد فعالیت	نام صنعت	مزد و حقوق و مزایای سرانه بعد از تعدیل (هزار ریال)		مزد و حقوق و مزایای سرانه قبل از تعدیل (هزار ریال)		مزد و حقوق و مزایای پرداختی (میلیون ریال)		کارکنان اشتغال (نفر)	
		سال		سال		سال		سال	
		۱۴۰۱	۱۴۰۰	۱۴۰۱	۱۴۰۰	۱۴۰۱	۱۴۰۰	۱۴۰۱	۱۴۰۰
۱۴۱۰	تولید پوشاک، به جز پوشاک از پوست خردار	۸۱۳۸۲۸	۸۱۳۸۲۸	۱۳۴۲۲۸۹	۸۱۳۸۲۸	۳۱۴۲۱۸۹	۳۱۴۲۱۸۹	۳۸۶۱	۳۸۶۱
۱۵	صنایع تولید چرم و مصنوعات چرمی (کیف، کفش، چمدان و غیره)	۹۲۱۶۴۷	۸۲۱۳۱۸	۱۳۷۹۰۹۸	۸۲۱۳۱۸	۳۷۷۱۴۹۲	۳۷۷۱۴۹۲	۴۵۹۲	۴۵۹۲
۱۵۱۱	دباغی و پرداخت چرم	۷۶۸۴۰۸	۹۲۱۶۴۷	۱۴۵۳۴۵۹	۹۲۱۶۴۷	۱۴۶۱۳۷۲	۱۴۶۱۳۷۲	۱۵۸۶	۱۵۸۶
۱۵۲۰	تولید کفش	۷۶۸۴۰۸	۹۲۱۶۴۷	۱۱۸۶۴۳۰	۷۶۸۴۰۸	۳۳۱۰۲۲۰	۳۳۱۰۲۲۰	۳۰۰۷	۳۰۰۷
۱۶	صنایع تولید چوب، محصولات چوبی و چوب پنبه ای (غیر از مبلمان)	۸۶۰۵۰۷	۱۰۷۳۱۱۴	۱۲۹۸۷۳۸	۱۰۷۳۱۱۴	۱۰۰۰۰۱۴۲۰	۱۰۰۰۰۱۴۲۰	۹۳۲۰	۹۳۲۰
۱۶۱۰	اره کشی و رنده کردن چوب	۱۱۱۱۹۴۶	۸۶۰۵۰۷	۱۳۵۷۵۴۵	۸۶۰۵۰۷	۱۳۳۹۵۶۰	۱۳۳۹۵۶۰	۱۴۴۱	۱۴۴۱
۱۶۲۱	تولید ورقه‌های روکش شده و تخته چندلایه، نئوپان و سایر انواع تخته	۱۱۱۱۹۴۶	۱۱۱۱۹۴۶	۱۷۶۱۶۲۹	۱۱۱۱۹۴۶	۸۷۶۱۸۶۰	۸۷۶۱۸۶۰	۷۸۸۰	۷۸۸۰
۱۷	صنایع تولید کاغذ و محصولات کاغذی	۱۲۶۸۴۳۳	۱۱۵۳۲۱۷	۱۸۵۶۶۸۹	۱۱۵۳۲۱۷	۳۹۵۲۸۹۱۳	۳۹۵۲۸۹۱۳	۲۱۰۲۹	۲۱۰۲۹
۱۷۰۱	تولید خمیر کاغذ، کاغذ و مقوا	۱۲۶۸۴۳۳	۱۲۶۸۴۳۳	۱۹۴۲۰۹۵	۱۲۶۸۴۳۳	۱۶۹۷۶۳۰	۱۰۵۳۴۰۳۰	۸۳۰۵	۸۳۰۵
۱۷۰۲	تولید چیه، کارتن و سایر وسایل بسته‌بندی کاغذی و مقوایی	۹۹۳۰۰۰	۱۵۸۴۰۴۷	۱۵۸۴۰۴۷	۹۹۳۰۰۰	۱۰۹۵۵۲۷۰	۷۰۰۰۳۵۳	۷۰۵۷	۷۰۵۷
۱۷۰۹	تولید سایر کالاهای کاغذی و مقوایی	۱۱۸۳۸۷۴	۱۱۸۳۸۷۴	۲۰۵۸۹۹۷	۱۱۸۳۸۷۴	۱۱۵۹۳۰۳	۶۷۰۹۶۰۷	۵۶۶۸	۵۶۶۸
۱۸	انتشار و چاپ و تکثیر رسانه های ضبط شده	۱۲۸۱۰۶۱	۱۲۸۱۰۶۱	۲۰۹۴۴۱۳	۱۲۸۱۰۶۱	۹۱۱۱۵۴۵	۹۱۱۱۵۴۵	۷۱۱۳	۷۱۱۳
۱۸۱۱	چاپ	۱۰۷۶۱۵۴	۱۲۸۱۰۶۱	۱۵۶۳۷۲۰	۱۰۷۶۱۵۴	۸۳۸۱۵۴	۵۵۹۶۰۰	۵۲۰	۵۲۰
۱۸۲۰	تکثیر رسانه های ضبط شده	۲۹۲۱۷۱۶	۲۹۲۱۷۱۶	۴۸۳۷۰۴۴	۲۹۲۱۷۱۶	۲۴۱۰۱۳۳۸	۲۴۱۰۱۳۳۸	۸۳۴۹	۸۳۴۹
۱۹	صنایع تولید فرآورده‌های نفتی و کک (به غیر از پالایشگاه های نفت)	۳۱۵۹۴۰۲	۲۹۲۱۷۱۶	۴۸۳۷۰۴۴	۲۹۲۱۷۱۶	۴۰۷۵۲۰۹۴	۲۴۱۰۱۳۳۸	۸۳۴۹	۸۳۴۹
۱۹۲۰	تولید فرآورده‌های نفتی تصفیه شده و کک	۳۱۵۹۴۰۲	۲۹۲۱۷۱۶	۴۸۳۷۰۴۴	۲۹۲۱۷۱۶	۴۰۷۵۲۰۹۴	۲۴۱۰۱۳۳۸	۸۳۴۹	۸۳۴۹
۲۰	صنایع تولید مواد و محصولات شیمیایی	۲۲۵۰۴۵۲	۲۱۸۸۳۳۵	۳۴۵۸۱۴۶	۲۱۸۸۳۳۵	۳۹۸۰۳۹۵۶۹	۳۴۵۸۱۳۱۵	۱۱۳۳۶۰	۱۱۳۳۶۰
۲۰۱۱	تولید مواد شیمیایی اساسی بجز کود و ترکیبات ازت	۲۱۳۲۱۲۹	۲۱۳۲۱۲۹	۳۴۴۵۴۴۲	۲۱۳۲۱۲۹	۱۰۵۸۲۴۱۸۰	۶۲۲۰۵۹۲۴	۲۹۱۷۶	۲۹۱۷۶
۲۰۱۲	تولید کود شیمیایی و ترکیبات ازت	۲۷۵۴۴۰	۲۷۵۴۴۰	۴۴۲۲۰۰۹	۲۷۵۴۴۰	۵۰۴۸۲۹۰۸	۳۰۱۸۲۶۹۷	۱۰۹۵۸	۱۰۹۵۸
۲۰۱۳	تولید مواد پلاستیکی به شکل اولیه و ساخت لاستیک مصنوعی	۲۸۰۱۱۹۴	۲۸۰۱۱۹۴	۴۴۴۰۷۱۷	۲۸۰۱۱۹۴	۱۷۸۲۵۹۲۶	۱۱۲۰۰۰۸۳۰	۳۹۹۸۳	۳۹۹۸۳
۲۰۲۱	تولید سموم دفع آفات و سایر فرآورده‌های شیمیایی مشابه	۱۱۸۸۲۵۲	۱۱۸۸۲۵۲	۱۸۱۱۰۶۷	۱۱۸۸۲۵۲	۲۷۵۱۰۱۱	۱۷۵۱۴۸۳	۱۴۷۴	۱۴۷۴
۲۰۲۲	تولید انواع رنگ و روغن جلا و پوشش های مشابه	۱۲۳۳۰۳۹	۱۲۳۳۰۳۹	۱۹۲۶۳۳۲	۱۲۳۳۰۳۹	۷۷۹۳۱۲	۴۷۰۴۰۷۷	۳۸۴۶	۳۸۴۶
۲۰۲۳	تولید صابون، مواد پاک‌کننده و لوازم بهداشتی و آرایشی	۱۲۸۸۰۱۵	۱۲۸۸۰۱۵	۱۸۹۸۸۲۲	۱۲۸۸۰۱۵	۳۷۳۶۳۳۳۹	۲۵۵۹۲۵۳۳	۱۹۸۷۰	۱۹۸۷۰
۲۰۲۹	تولید سایر فرآورده های شیمیایی طبقه بندی نشده در جای دیگر	۱۲۳۴۷۰۱	۱۲۳۴۷۰۱	۱۹۴۴۶۶۰	۱۲۳۴۷۰۱	۹۶۲۱۱۸۹	۵۵۳۹۱۷۹	۴۴۸۶	۴۴۸۶
۲۰۳۰	تولید الیاف مصنوعی	۱۵۲۰۸۳۱	۱۵۲۰۸۳۱	۲۲۲۱۰۳۳	۱۵۲۰۸۳۱	۵۹۳۰۷۱۴	۳۹۰۳۵۹۲	۲۵۶۷	۲۵۶۷
۲۱	تولید داروها و فرآورده های دارویی شیمیایی و گیاهی	۱۷۵۹۶۶۳	۱۷۵۹۶۶۳	۲۷۰۸۹۲۵	۱۷۵۹۶۶۳	۹۶۶۸۱۵۳۴	۵۹۹۲۰۰۵۵	۳۴۰۵۲	۳۴۰۵۲
۲۱۰۰	تولید داروها و فرآورده های دارویی شیمیایی و گیاهی	۱۷۵۹۶۶۳	۱۷۵۹۶۶۳	۲۷۰۸۹۲۵	۱۷۵۹۶۶۳	۹۶۶۸۱۵۳۴	۵۹۹۲۰۰۵۵	۳۴۰۵۲	۳۴۰۵۲
۲۲	صنایع تولید محصولات لاستیکی و پلاستیکی	۱۱۶۱۲۱۷	۱۱۶۱۲۱۷	۱۸۶۴۵۰۸	۱۱۶۱۲۱۷	۱۱۸۰۶۴۳۶۲	۷۰۳۹۸۷۸۶	۶۰۶۲۵	۶۰۶۲۵
۲۲۱۱	تولید لاستیک روپی و تویی، روکش مجدد و بازسازی لاستیک‌های روپی	۱۵۰۱۸۵۹	۱۵۰۱۸۵۹	۲۵۱۶۸۶۹	۱۵۰۱۸۵۹	۳۳۴۵۸۸۴	۲۰۱۳۶۵۴۷	۱۳۴۰۸	۱۳۴۰۸
۲۲۱۹	تولید سایر محصولات لاستیکی	۱۰۰۶۷۹۲	۱۰۰۶۷۹۲	۱۶۰۴۶۵۱	۱۰۰۶۷۹۲	۱۳۶۳۸۳۵	۷۵۴۶۱۵۵	۷۴۹۵	۷۴۹۵

ادامه جدول شماره ۱۳

اشتغال، مزد و حقوق و مزایای پرداختی، مزد و حقوق و مزایای سرانه کارکنان (قبل و بعد از تعدیل) در کارگاه‌های بزرگ صنعتی کشور

کد فعالیت	نام صنعت	مزد و حقوق و مزایای سرانه بعد از تعدیل (هزار ریال)		مزد و حقوق و مزایای سرانه قبل از تعدیل (هزار ریال)		مزد و حقوق و مزایای پرداختی (میلیون ریال)		کارکنان اشتغال (نفر)	
		سال		سال		سال		سال	
		۱۴۰۱	۱۴۰۰	۱۴۰۱	۱۴۰۰	۱۴۰۱	۱۴۰۰	۱۴۰۱	۱۴۰۰
۲۲۲۰	تولید محصولات پلاستیکی بجز کفش	۱۱۱۴۹۰۵	۱۰۷۵۲۸۳	۱۷۰۶۹۱۹	۱۰۷۵۳۸۳	۷۳۲۴۰۶۴۳	۴۲۷۱۶۰۸۴	۴۳۳۲۲	۳۹۷۲۲
۲۳	صنایع تولید محصولات کانی غیر فلزی	۱۳۵۵۴۷۸	۱۲۹۹۱۹۴	۲۰۷۵۳۳۷	۱۲۹۹۱۹۴	۲۴۹۶۱۳۶۹۶	۱۵۳۴۰۶۲۱۵	۱۲۰۲۸۲	۱۱۸۰۷۸
۲۳۱۰	تولید شیشه‌جام و محصولات شیشه ای	۱۳۳۹۱۴	۱۱۵۲۶۲۸	۱۸۹۸۳۰۸	۱۱۵۲۶۲۸	۴۲۷۴۱۳۴۴	۲۴۲۶۶۶۸	۲۲۵۱۶	۲۱۰۵۳
۲۳۹۱	تولید محصولات سرامیکی نسوز	۱۲۶۹۰۲۱	۱۳۳۸۰۳۹	۲۰۹۵۹۷۱	۱۳۳۸۰۳۹	۸۰۰۳۹۸۸	۴۸۶۶۷۸۳	۲۶۳۷	۲۶۳۷
۲۳۹۲	تولید سایر محصولات گلی و سرامیکی غیر نسوز ساختمانی	۱۱۳۳۸۰۳	۱۱۴۳۱۴۱	۱۱۹۷۰۹۲	۱۱۴۳۱۴۱	۷۸۲۷۱۴۶۳	۴۸۸۴۹۹۷	۴۳۵۵۵	۴۲۷۴۵
۲۳۹۳	تولید سایر محصولات چینی و سرامیکی (شامل ظروف چینی)	۹۷۱۲۵۱	۹۴۷۸۷۶	۱۴۸۶۹۸۶	۹۴۷۸۷۶	۱۱۹۰۹۲۷۳	۷۶۲۵۸۵۳	۸۰۰۹	۸۰۵۶
۲۳۹۴	تولید سیمان، آهک و گچ	۱۹۴۰۷۶۳	۱۸۱۰۳۹۳	۲۹۷۱۳۰۸	۱۸۱۰۳۹۳	۸۴۳۵۶۸۱	۵۱۶۹۷۵۹۴	۲۸۳۹۰	۲۸۵۵۶
۲۳۹۵	تولید محصولات ساخته شده از بتن، سیمان و گچ	۱۱۰۲۷۴۲	۱۱۴۴۹۴۹	۱۶۸۸۲۹۸	۱۱۴۴۹۴۹	۱۸۵۸۰۱۴۴	۱۲۵۸۰۸۷۰	۱۱۰۰۵	۱۰۹۹۸
۲۳۹۹	تولید سایر محصولات کانی غیر فلزی طبقه‌بندی نشده در جای دیگر	۱۴۵۷۱۲۵	۱۱۵۲۲۲۵	۱۹۳۴۶۵۸	۱۱۵۲۲۲۵	۵۷۵۲۸۰۳	۳۴۹۵۸۵۰	۲۹۸۹	۳۰۳۴
۲۴	صنایع تولید فلزات اساسی	۲۶۳۴۰۶۹	۲۴۶۴۸۶۰	۴۰۳۲۷۵۹	۲۴۶۴۸۶۰	۷۰۰۱۴۳۴۱۷	۴۰۵۸۳۶۸۰۶	۱۷۳۶۱۴	۱۶۶۶۵
۲۴۱۰	تولید محصولات اولیه آهن و فولاد	۲۴۸۴۵۶۷	۳۳۱۸۸۸۱	۳۸۰۳۸۷۲	۳۳۱۸۸۸۱	۴۷۴۹۳۴۱۲	۲۷۴۴۰۴۶۹	۱۲۴۸۷۱	۱۱۸۴۸۰
۲۴۲۰	تولید فلزهای اساسی گرانبها وسایر فلزات غیر آهنی	۳۵۳۷۰۲۲	۳۳۳۰۰۰۷	۵۳۹۹۸۷۱	۳۳۳۰۰۰۷	۱۹۶۶۳۳۶۱۰	۱۱۴۴۳۳۳۵۷	۳۴۶۱۵	۳۴۳۶۴
۲۴۳۱	ریخته گری آهن و فولاد	۱۵۱۰۷۹۹	۱۴۱۱۱۷۵	۲۳۱۳۰۳۴	۱۴۱۱۱۷۵	۲۸۵۱۷۳۹۵	۱۶۶۵۳۹۸۱	۱۲۳۲۹	۱۱۸۰۲
۲۵	تولید محصولات ساخته شده از فلز، به جز ماشین آلات و تجهیزات	۱۳۰۴۲۸۶	۱۲۵۸۵۵۶	۱۹۹۶۸۶۲	۱۲۵۸۵۵۶	۹۵۱۷۶۴۲۳	۵۲۳۱۲۸۰۸	۴۷۶۶۳	۴۴۷۴۴
۲۵۱۱	تولید سازه های فلزی	۱۲۸۶۳۷۶	۱۲۱۲۹۶۸	۱۹۶۹۴۴۲	۱۲۱۲۹۶۸	۲۶۹۴۷۳۷۸	۱۵۹۷۴۴۸۸	۱۳۶۸۳	۱۳۱۷۰
۲۵۱۲	تولید مخازن، انباره‌ها و ظروف فلزی مشابه	۱۱۷۸۲۵۳	۱۲۶۶۸۴۳	۱۸۰۲۳۷۴	۱۲۶۶۸۴۳	۱۴۴۵۴۵۸۹	۷۷۸۹۱۸۶	۸۰۰۲۰	۶۱۴۹
۲۵۱۳	تولید مولدهای بخار، بخار دیگ‌های آب گرم حرارت مرکزی	۲۱۴۵۳۳۰	۱۸۸۷۹۶۷	۳۲۸۴۳۴۷	۱۸۸۷۹۶۷	۱۱۷۲۱۰۱۵	۷۵۲۸۲۶۹	۳۵۶۹	۳۹۸۸
۲۵۹۱	چکش کاری، پرسکاری، قالب زنی و شکل دهی فلزات با غلظت و متالورژی پودرها	۹۰۷۶۰۷	۸۴۹۵۸	۱۳۸۹۵۴۶	۸۴۹۵۸	۲۱۷۱۸۶۱	۱۲۰۸۳۴۰	۱۵۶۳	۱۴۲۵
۲۵۹۲	عمل آوری و روکش کردن فلزات؛ ماشین کاری	۲۰۴۵۸۰۹	۱۹۰۳۲۲۵	۳۱۳۲۱۳۳	۱۹۰۳۲۲۵	۹۶۵۰۴۴	۴۹۲۰۷۸۹	۳۰۷۳	۲۵۸۶
۲۵۹۳	تولید آلات برنده ابزار دستی و برآلات عمومی	۱۱۵۵۷۵۶	۱۱۲۹۶۹۵	۱۳۶۴۳۲۰	۱۱۲۹۶۹۵	۲۶۴۴۹۰۶۸	۲۳۹۶۴۹۴	۲۸۶۴	۲۸۲۶
۲۵۹۹	تولید سایر محصولات فلزی ساخته شده طبقه بندی نشده در جای دیگر	۱۲۳۴۱۶۵	۱۲۲۷۲۷۰	۱۸۸۹۵۰۶	۱۲۲۷۲۷۰	۲۳۵۵۸۳۵۵	۱۶۴۹۵۲۴۲	۱۴۸۹۱	۱۴۶۰۲
۲۶	تولید محصولات رایانه ای، الکترونیکی و نوری	۱۴۸۱۴۴۷	۱۴۵۷۶۶۲	۲۲۶۷۸۹	۱۴۵۷۶۶۲	۳۰۰۷۶۵۵	۱۷۷۱۰۵۹	۱۳۲۶	۱۲۱۵
۲۶۱۰	تولید تخته مدار و قطعات الکترونیکی	۱۱۷۸۴۷۶	۱۲۸۹۸۵۹	۱۸۰۴۲۴۶	۱۲۸۹۸۵۹	۷۲۶۸۵۳۹	۵۱۱۷۵۱۵	۴۰۸۴	۳۹۶۸
۲۶۲۰	تولید ماشین آلات اداری، رایانه و تجهیزات جانبی آن	۱۲۲۴۳۱۰	۱۲۴۲۸۷۳	۱۸۷۴۴۱۸	۱۲۴۲۸۷۳	۳۶۲۳۳۱۳	۲۴۱۵۵۲۳	۱۹۳۳	۱۹۴۴
۲۶۳۰	تولید فرستنده‌های تلویزیونی و رادیویی و تجهیزات مخابراتی	۱۵۲۴۴۱۸	۱۵۱۰۹۲۰	۲۳۴۱۵۳۹	۱۵۱۰۹۲۰	۴۵۹۲۹۲۸	۲۴۶۴۳۲۲	۱۹۶۲	۱۶۳۰
۲۶۴۰	تولید گیرنده‌های تلویزیون و رادیو و تجهیزات صوتی و تصویری	۱۰۲۵۴۳۹	۱۰۵۴۰۵۳	۱۵۶۹۹۴۷	۱۰۵۴۰۵۳	۴۹۶۶۹۲۰	۳۳۱۵۳۵۹	۳۱۶۴	۳۱۴۵
۲۶۵۱	تولید وسایل اندازه گیری، آزمایش، راهبری و کنترل	۱۲۷۵۷۷۸	۱۲۶۲۳۵۰	۱۹۵۳۲۱۶	۱۲۶۲۳۵۰	۱۳۸۲۴۴۷۳۵	۸۳۱۰۰۴۹۰	۷۰۷۷۸	۶۵۸۳۰
۲۷	صنایع تولید ماشین آلات مولد و انتقال نیروی برق و دستگاه های برقی	۱۳۳۱۱۱۸	۱۶۵۸۲۲۳	۲۶۳۵۰۳۲	۱۶۵۸۲۲۳	۳۷۸۸۸۰۶	۲۳۴۴۴۴۹	۱۴۳۷۹	۱۴۱۴۰
۲۷۱۰	تولید موتور برقی، ژنراتور، ترانسفورماتور و دستگاه های توزیع و کنترل برق	۱۳۱۵۰۸۷	۱۳۰۸۲۵۹	۱۸۶۰۳۹۸	۱۳۰۸۲۵۹	۱۴۲۰۹۸۸۷	۸۸۰۵۵۶۷	۷۶۳۹	۶۳۳۱
۲۷۲۰	تولید باتری و انباره	۱۱۵۹۳۴۶	۱۱۴۵۴۸۴	۱۷۴۹۵۸	۱۱۴۵۴۸۴	۱۰۹۶۹۵۲	۷۰۳۴۱۳۴	۶۱۴۱	۶۱۴۱

اشتغال، مزد و حقوق و مزایای پرداختی، مزد و حقوق و مزایای سرانه کارکنان (قبل و بعد از تعدیل) در کارگاه‌های بزرگ صنعتی کشور

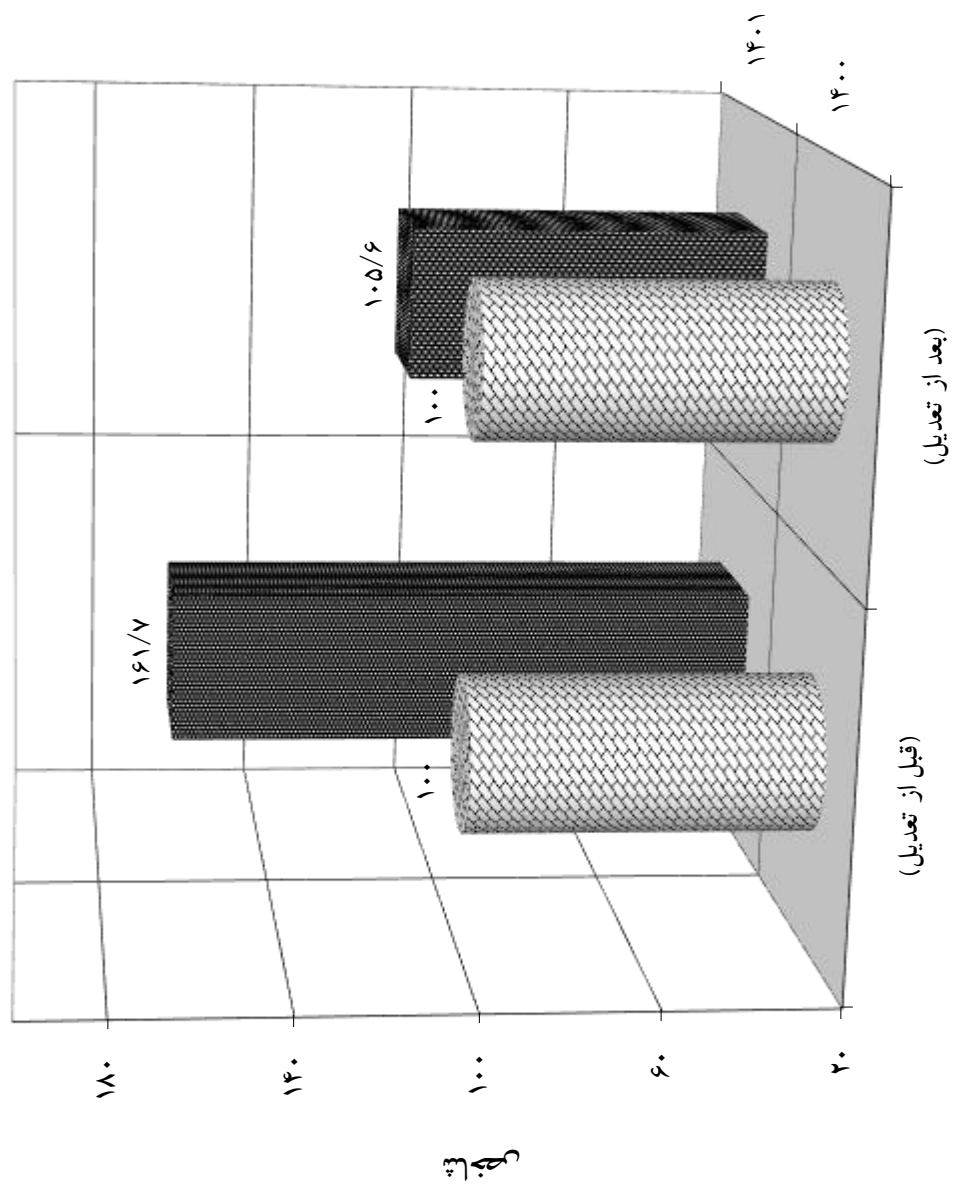
کد فعالیت	نام صنعت	مزد و حقوق و مزایای سرانه بعد از تعدیل (هزار ریال)		مزد و حقوق و مزایای سرانه قبل از تعدیل (هزار ریال)		مزد و حقوق و مزایای پرداختی (میلیون ریال)		کارکنان اشتغال (نفر)	
		سال		سال		سال		سال	
		۱۴۰۱	۱۴۰۰	۱۴۰۱	۱۴۰۰	۱۴۰۱	۱۴۰۰	۱۴۰۱	۱۴۰۰
۲۷۳۳	تولید دستگاه های توزیع و کنترل نیروی برق (شامل انواع کلید و پرز)	۹۸۷۱۵۱	۹۸۷۱۵۱	۹۸۷۱۵۱	۹۸۷۱۵۱	۳۲۱۵۸۹۲	۳۲۱۵۸۹۲	۳۳۸۶	۳۲۵۸
۲۷۴۰	تولید لامپ های الکتریکی و تجهیزات روشنایی	۱۰۵۲۲۵۵	۱۰۵۲۲۵۵	۱۰۵۲۲۵۵	۱۰۵۲۲۵۵	۷۲۴۱۳۵۹	۷۲۴۱۳۵۹	۷۶۶۸	۶۸۸۲
۲۷۵۰	تولید وسایل برقی خانگی	۱۱۶۴۶۶۴	۱۱۶۴۶۶۴	۱۱۶۴۶۶۴	۱۱۶۴۶۶۴	۳۰۷۹۱۹۷۳	۳۰۷۹۱۹۷۳	۲۸۵۲۹	۲۶۴۴۹
۲۷۹۰	تولید سایر تجهیزات الکتریکی طبقه بندی نشده در جای دیگر	۱۱۴۴۱۵۸	۱۱۴۴۱۵۸	۱۱۴۴۱۵۸	۱۱۴۴۱۵۸	۲۵۶۵۱۱۶	۲۵۶۵۱۱۶	۲۹۸۳	۲۲۴۱
۲۸	صنایع تولید ماشین آلات و تجهیزات طبقه بندی نشده در جای دیگر	۱۶۲۸۰۴۶	۱۵۳۰۵۳۰	۲۴۹۲۵۳۹	۱۵۳۰۵۳۰	۶۱۵۵۱۷۷۸	۶۱۵۵۱۷۷۸	۴۲۷۷۳	۴۰۲۱۶
۲۸۱۱	تولید موتور و توربین (جز موتورهای وسایل نقلیه)	۳۱۶۵۰۶۶	۲۸۶۵۳۱۷	۴۸۴۵۷۱۶	۲۸۶۵۳۱۷	۱۷۰۲۲۸۵۰	۱۷۰۲۲۸۵۰	۶۵۰۶	۵۹۴۱
۲۸۱۳	تولید پمپ ها، کمپرسورها، شیرها و سوپاپ ها	۱۳۳۲۱۶۰	۱۳۳۲۱۶۰	۲۰۷۳۳۳۴	۱۳۳۲۱۶۰	۱۱۳۶۸۹۸۳	۱۱۳۶۸۹۸۳	۹۰۰۷	۸۵۳۴
۲۸۱۴	تولید یاتاقان، چرخ دنده و دیفرانسیل	۱۵۲۷۱۶۰	۱۵۲۷۱۶۰	۲۳۳۳۳۳۸	۱۵۲۷۱۶۰	۶۵۶۱۸۲۳	۶۵۶۱۸۲۳	۴۴۶۳	۴۲۹۷
۲۸۱۵	تولید اجاق و کوره و مشعل های کوره	۱۱۶۴۳۷۱	۱۱۶۴۳۷۱	۱۹۷۴۳۰۲	۱۱۶۴۳۷۱	۳۶۹۹۵۲	۳۶۹۹۵۲	۲۷۳	۳۱۸
۲۸۱۶	تولید تجهیزات بالابرنده و جابجاکنده	۱۱۰۳۲۹۷	۸۴۱۵۰۱	۱۶۸۹۱۴۷	۸۴۱۵۰۱	۱۵۶۱۴۰۶	۱۵۶۱۴۰۶	۲۳۱۶	۱۸۵۶
۲۸۱۹	تولید سایر ماشین آلات با کاربرد عام	۱۱۹۸۶۹۶	۱۱۹۸۶۹۶	۱۹۳۹۴۸۴	۱۱۹۸۶۹۶	۱۱۶۳۴۸۳۹	۱۱۶۳۴۸۳۹	۱۰۰۰۳	۹۷۰۶
۲۸۲۱	تولید ماشین آلات کشاورزی و جنگلداری	۱۴۰۰۷۸۸	۱۳۹۰۵۲۶	۲۱۴۴۶۰۶	۱۳۹۰۵۲۶	۶۰۶۴۷۷۸	۶۰۶۴۷۷۸	۴۵۰۳	۴۳۶۲
۲۸۲۲	تولید ماشین آلات شکل دهی فلز و ماشین ابزارها	۱۶۲۸۸۶۲	۱۵۷۶۰۴۸	۲۵۰۹۰۹۸	۱۵۷۶۰۴۸	۴۵۷۰۹۴۹	۴۵۷۰۹۴۹	۱۸۲۲	۱۷۱۵
۲۸۲۴	تولید ماشین آلات استخراج معدن و ساختمان	۱۴۷۵۹۳۴	۱۴۸۲۰۳۲	۲۲۵۹۶۵۵	۱۴۸۲۰۳۲	۴۲۵۵۴۹۵	۴۲۵۵۴۹۵	۱۸۸۳	۱۷۰۷
۲۸۲۵	تولید ماشین آلات عمل آوری مواد غذایی، نوشیدنی ها و دخانیات	۷۴۷۷۰۸	۷۳۳۰۹۵	۱۱۷۵۳۶۱	۷۳۳۰۹۵	۶۲۶۷۹۶	۶۲۶۷۹۶	۹۵۴	۸۵۵
۲۸۲۶	تولید ماشین آلات برای تولید منسوجات و البسه و چرم	۱۴۳۱۹۷۵	۱۴۳۱۹۷۵	۲۲۱۲۵۲۷	۱۴۳۱۹۷۵	۳۳۷۹۲۶	۳۳۷۹۲۶	۲۵۰	۳۳۶
۲۸۲۹	تولید سایر ماشین آلات با کاربرد خاص	۱۱۱۳۳۰۰	۱۱۱۵۹۵۱	۱۷۱۹۷۷۳	۱۱۱۵۹۵۱	۷۶۸۸۹۰	۷۶۸۸۹۰	۷۹۴	۶۸۹
۲۹	صنایع تولید وسایل نقلیه موتوری، تریلر و نیم تریلر	۲۱۴۳۱۴۵	۱۹۶۵۷۲۹	۳۲۸۱۱۵۵	۱۹۶۵۷۲۹	۵۲۲۸۲۹۱۴۲	۲۸۴۹۴۰۲۷۵	۱۵۹۳۴۳	۱۴۴۹۵۴
۲۹۱۰	تولید وسایل نقلیه موتوری	۳۰۲۶۱۴۰	۲۷۸۲۰۶۲	۴۶۳۳۰۲۰	۲۷۸۲۰۶۲	۱۸۶۱۶۳۳۲۹	۱۸۶۱۶۳۳۲۹	۷۴۹۰۲	۶۶۹۱۷
۲۹۲۰	تولید بدنه و اتاق برای وسایل نقلیه موتوری و ساخت تریلر و نیم تریلر	۱۳۱۷۸۳۷	۱۳۱۲۱۲۸	۲۱۴۰۰۸۹	۱۳۱۲۱۲۸	۱۱۴۱۹۵۱۳	۶۳۱۸۸۸۲	۵۳۳۶	۴۸۱۶
۲۹۳۰	تولید قطعات و لوازم الحاقی وسایل نقلیه موتوری	۱۴۵۷۳۳۱	۱۲۶۲۶۶۸	۲۰۷۸۰۷۴	۱۲۶۲۶۶۸	۹۳۴۵۴۱۵۴	۹۳۴۵۴۱۵۴	۷۹۱۰۵	۷۳۲۲۱
۳۰	صنایع تولید سایر وسایل نقلیه	۱۶۷۱۴۳۴	۱۸۱۰۱۵۲	۲۵۵۸۹۶۵	۱۸۱۰۱۵۲	۳۲۵۲۴۴۴۱	۱۹۲۵۶۳۹۳	۱۲۷۱۰	۱۰۶۳۸
۳۰۱۱	تولید و تعمیر کشتی و سازه های شناور	۱۸۸۳۴۸۱	۱۷۸۴۲۶۵	۲۸۶۶۷۶۹	۱۷۸۴۲۶۵	۶۲۱۰۸۵۵	۴۰۶۳۳۲۵	۲۱۶۷	۲۲۷۷
۳۰۲۰	تولید و تعمیر لوکوموتیو و سایر تجهیزات ریلی	۲۰۱۶۳۱۴	۲۱۳۴۸۲۷	۳۰۸۶۹۷۶	۲۱۳۴۸۲۷	۲۱۶۳۹۶۹۹	۱۳۰۴۵۹۳۱	۷۰۱۰	۶۱۱۱
۳۰۹۱	تولید موتور سیکلت	۸۶۳۹۰۷	۹۵۴۵۱۶	۱۳۲۲۶۴۲	۹۵۴۵۱۶	۴۶۳۳۸۸۷	۲۱۴۸۱۳۸	۲۵۳۴	۲۲۵۱
۳۱	تولید میلان	۱۰۶۳۳۶۸	۱۰۳۷۱۶۱	۱۶۲۷۸۶۴	۱۰۳۷۱۶۱	۸۱۴۰۹۵۰	۴۹۷۳۵۱۵	۵۰۰۱	۴۸۴۲
۳۱۰۰	تولید میلان	۱۰۶۳۳۲۲	۱۰۳۷۲۶۷	۱۶۲۷۹۲۶	۱۰۳۷۲۶۷	۸۱۴۰۹۵۰	۴۹۷۳۵۱۵	۵۰۰۱	۴۸۴۲
۳۲	تولید سایر مصنوعات	۱۱۵۷۵۷۳	۱۱۲۶۳۹۷	۱۷۷۲۲۴۵	۱۱۲۶۳۹۷	۱۳۲۴۳۹۸۵	۸۰۵۴۸۶۷	۷۴۷۳	۷۱۵۱
۳۲۵۰	ساخت ملزومات و وسایل پزشکی، دندانپزشکی و وسایل ارتوپدی	۱۲۹۰۸۰۴	۱۲۷۱۸۰۱	۱۹۷۶۲۲۱	۱۲۷۱۸۰۱	۹۶۹۳۳۷۷	۵۹۳۴۵۴۲	۴۹۰۵	۴۶۶۶
۳۲۹۰	تولید سایر مصنوعات طبقه بندی نشده در جای دیگر	۹۰۳۱۷۳	۸۵۳۵۰۷	۱۳۸۲۷۵۶	۸۵۳۵۰۷	۳۵۵۱۶۰۸	۲۱۲۰۳۲۵	۲۵۶۹	۲۴۸۴

ادامه جدول شماره ۱۳

اشتغال، مزد و حقوق و مزایای پرداختی، مزد و حقوق و مزایای سرانه کارکنان (قبل و بعد از تعدیل) در کارگاههای بزرگ صنعتی کشور

مزد و حقوق و مزایای سرانه بعد از تعدیل (هزار ریال)	مزد و حقوق و مزایای سرانه قبل از تعدیل (هزار ریال)	مزد و حقوق و مزایای پرداختی (میلیون ریال)		اشتغال کارکنان (نفر)		نام صنعت	کد فعالیت
		سال	سال	سال	سال		
۱۴۰۱	۱۴۰۰	۱۴۰۱	۱۴۰۰	۱۴۰۱	۱۴۰۰		
۲۶۶۲۱۶۹	۲۲۴۱۰۲۵	۸۳۸۴۶۹۷۵	۴۴۶۲۷۷۷۲	۲۰۵۷۲	۱۹۹۱۴	تعمیر و نصب ماشین آلات و تجهیزات	۳۳
۲۸۲۵۴۶۸	۲۱۸۳۱۰۶	۴۰۰۵۲۶۶۸	۱۸۹۵۱۵۴۶	۹۲۶۰	۸۶۸۱	تعمیر تجهیزات برقی	۳۳۱۴
۲۵۲۸۵۰۶	۲۲۸۵۸۸۷	۴۳۷۹۲۳۰۷	۲۵۶۷۶۲۲۶	۱۱۳۱۳	۱۱۲۳۳	نصب ماشین آلات و تجهیزات صنعتی	۳۳۲۰

نمودار شماره ۱۹۰
شاخص مزد و حقوق و مزایای سرانه کارکنان قبل و بعد از تعدیل
(۱۴۰۰=۱۰۰)



جدول شماره ۱۴

شاخص مزد و حقوق و مزایای سرانه کارکنان (قبل و بعد از تعدیل) در کارگاه‌های بزرگ صنعتی کشور

(۱۰۰=۱۴۰۰)

کد فعالیت	نام صنعت	شاخص مزد و حقوق و مزایای سرانه (قبل از تعدیل)			شاخص مزد و حقوق و مزایای سرانه (بعد از تعدیل)		
		سال		درصد تغییر	سال		درصد تغییر
		۱۴۰۱	۱۴۰۰		۱۴۰۱	۱۴۰۰	
	شاخص کل	۱۶۱/۷	۱۰۰/۰	۶۱/۷			
۱۰	صنایع تولید مواد غذایی	۱۵۸/۵	۱۰۰/۰	۵۸/۵			
۱۰۱۰	کشتار دام و طیور و عمل آوری و حفاظت گوشت و فرآورده‌های گوشتی از فساد	۱۶۱/۸	۱۰۰/۰	۶۱/۸			
۱۰۲۰	عمل آوری و حفاظت ماهی، فرآورده‌های ماهی و سایر حیوانات دریایی از فساد	۱۵۴/۴	۱۰۰/۰	۵۴/۴			
۱۰۳۰	عمل آوری و حفاظت میوه‌ها و سبزی ها از فساد	۱۶۲/۲	۱۰۰/۰	۶۲/۲			
۱۰۴۰	تولید روغن‌ها و چربی‌های حیوانی و نباتی خوراکی	۱۵۳/۸	۱۰۰/۰	۵۳/۸			
۱۰۵۰	تولید فرآورده های لبنی	۱۵۸/۵	۱۰۰/۰	۵۸/۵			
۱۰۶۱	آماده‌سازی و آرد کردن غلات و حیوانات	۱۶۵/۵	۱۰۰/۰	۶۵/۵			
۱۰۶۲	تولید نشاسته و فرآورده های نشاسته ای	۱۶۵/۴	۱۰۰/۰	۶۵/۴			
۱۰۷۱	تولید نان، شیرینی، بیسکویت و کیک	۱۵۹/۵	۱۰۰/۰	۵۹/۵			
۱۰۷۲	تولید قند و شکر	۱۵۶/۲	۱۰۰/۰	۵۶/۲			
۱۰۷۳	تولید آبنبات، شکلات، نقل، کاکائو و آدامس	۱۵۷/۳	۱۰۰/۰	۵۷/۳			
۱۰۷۴	تولید رشته ، ماکارونی ، ورمیشل و محصولات آردی مشابه	۱۶۱/۳	۱۰۰/۰	۶۱/۳			
۱۰۷۵	تولید غذاهای آماده	۱۶۱/۲	۱۰۰/۰	۶۱/۲			
۱۰۷۹	تولید سایر فرآورده های غذایی طبقه بندی نشده در جای دیگر	۱۵۵/۹	۱۰۰/۰	۵۵/۹			
۱۰۸۰	خوراک دام و حیوانات	۱۴۹/۴	۱۰۰/۰	۴۹/۴			
۱۱	صنایع تولید انواع آشامیدنی ها	۱۵۳/۴	۱۰۰/۰	۵۳/۴			
۱۱۰۳	تولید مالنا و ماءالشعیر	۱۵۱/۷	۱۰۰/۰	۵۱/۷			
۱۱۰۴	تولید نوشابه‌های غیر الکلی و آب معدنی	۱۵۱/۹	۱۰۰/۰	۵۱/۹			
۱۲	صنایع تولید محصولات از توتون و تنباکو (سیگار)	۱۸۲/۲	۱۰۰/۰	۸۲/۲			
۱۲۰۰	تولید محصولات از توتون و تنباکو (سیگار)	۱۸۲/۲	۱۰۰/۰	۸۲/۲			
۱۳	صنایع تولید منسوجات	۱۶۱/۹	۱۰۰/۰	۶۱/۹			
۱۳۱۱	آماده سازی و ریسندگی الیاف نساجی	۱۶۳/۰	۱۰۰/۰	۶۳/۰			
۱۳۱۲	بافتندگی منسوجات	۱۵۹/۰	۱۰۰/۰	۵۹/۰			
۱۳۱۳	تکمیل منسوجات	۱۵۸/۶	۱۰۰/۰	۵۸/۶			
۱۳۹۲	تولید کالاهای نساجی ساخته شده به استثنای پوشاک	۱۶۶/۵	۱۰۰/۰	۶۶/۵			
۱۳۹۳	تولید قالی و قالیچه دستباف، فرش ماشینی و موکت	۱۶۳/۰	۱۰۰/۰	۶۳/۰			
۱۳۹۹	تولید سایر منسوجات طبقه بندی نشده در جای دیگر	۱۶۳/۰	۱۰۰/۰	۶۳/۰			
		۵/۶	۱۰۰/۰	۱۰۰/۶			
		۳/۵	۱۰۰/۰	۱۰۳/۵			
		۵/۷	۱۰۰/۰	۱۰۵/۷			
		۰/۸	۱۰۰/۰	۱۰۰/۸			
		۵/۹	۱۰۰/۰	۱۰۵/۹			
		۰/۴	۱۰۰/۰	۱۰۰/۴			
		۳/۵	۱۰۰/۰	۱۰۳/۵			
		۸/۱	۱۰۰/۰	۱۰۸/۱			
		۸/۰	۱۰۰/۰	۱۰۸/۰			
		۴/۲	۱۰۰/۰	۱۰۴/۲			
		۲/۰	۱۰۰/۰	۱۰۲/۰			
		۲/۸	۱۰۰/۰	۱۰۲/۸			
		۵/۴	۱۰۰/۰	۱۰۵/۴			
		۵/۳	۱۰۰/۰	۱۰۵/۳			
		۱/۸	۱۰۰/۰	۱۰۱/۸			
		-۲/۴	۱۰۰/۰	۹۷/۴			
		۰/۲	۱۰۰/۰	۱۰۰/۲			
		-۰/۹	۱۰۰/۰	۹۹/۱			
		-۰/۸	۱۰۰/۰	۹۹/۲			
		۱۹/۰	۱۰۰/۰	۱۱۹/۰			
		۱۹/۰	۱۰۰/۰	۱۱۹/۰			
		۵/۸	۱۰۰/۰	۱۰۵/۸			
		۶/۵	۱۰۰/۰	۱۰۶/۵			
		۳/۹	۱۰۰/۰	۱۰۳/۹			
		۳/۶	۱۰۰/۰	۱۰۳/۶			
		۸/۸	۱۰۰/۰	۱۰۸/۸			
		۶/۵	۱۰۰/۰	۱۰۶/۵			
		۶/۵	۱۰۰/۰	۱۰۶/۵			

شاخص مزد و حقوق و مزایای سرانه کارکنان (قبل و بعد از تعدیل) در کارگاه‌های بزرگ صنعتی کشور

(۱۴۰۰=۱۰۰)

کد فعالیت	نام صنعت	شاخص مزد و حقوق و مزایای سرانه (قبل از تعدیل)			شاخص مزد و حقوق و مزایای سرانه (بعد از تعدیل)		
		سال		درصد تغییر	سال		درصد تغییر
		۱۴۰۱	۱۴۰۰		۱۴۰۱	۱۴۰۰	
۱۴	تولید پوشاک، به جز پوشاک از پوست خردار	۱۶۴/۹	۱۰۰/۰	۶۴/۹	۱۰۰/۰	۷/۷	
۱۴۱۰	تولید پوشاک، به جز پوشاک از پوست خردار	۱۶۴/۹	۱۰۰/۰	۶۴/۹	۱۰۰/۰	۷/۷	
۱۵	صنایع تولید چرم و مصنوعات چرمی (کیف، کفش، چمدان و غیره)	۱۵۵/۷	۱۰۰/۰	۵۵/۷	۱۰۰/۰	۱/۷	
۱۵۱۱	دباغی و پرداخت چرم	۱۵۷/۷	۱۰۰/۰	۵۷/۷	۱۰۰/۰	۳/۰	
۱۵۲۰	تولید کفش	۱۵۴/۴	۱۰۰/۰	۵۴/۴	۱۰۰/۰	۰/۸	
۱۶	صنایع تولید چوب، محصولات چوبی و چوب پنبه ای (غیر از مبلمان)	۱۵۸/۳	۱۰۰/۰	۵۸/۳	۱۰۰/۰	۳/۴	
۱۶۱۰	اره کشی و رنده کردن چوب	۱۵۷/۷	۱۰۰/۰	۵۷/۷	۱۰۰/۰	۳/۰	
۱۶۲۱	تولید ورقه‌های روکش شده و تخته چدایی، نئوپان و سایر انواع تخته	۱۵۸/۴	۱۰۰/۰	۵۸/۴	۱۰۰/۰	۳/۵	
۱۷	صنایع تولید کاغذ و محصولات کاغذی	۱۶۱/۰	۱۰۰/۰	۶۱/۰	۱۰۰/۰	۵/۲	
۱۷۰۱	تولید خمیر کاغذ، کاغذ و مقوا	۱۵۳/۱	۱۰۰/۰	۵۳/۱	۱۰۰/۰	۰/۰	
۱۷۰۲	تولید چمبه، کارتق و سایر وسایل بسته‌بندی کاغذی و مقوایی	۱۵۹/۵	۱۰۰/۰	۵۹/۵	۱۰۰/۰	۴/۲	
۱۷۰۹	تولید سایر کالاهای کاغذی و مقوایی	۱۷۳/۹	۱۰۰/۰	۷۳/۹	۱۰۰/۰	۱۳/۶	
۱۸	انتشار و چاپ و تکثیر رسانه های ضبط شده	۱۶۲/۴	۱۰۰/۰	۶۲/۴	۱۰۰/۰	۶/۱	
۱۸۱۱	چاپ	۱۶۲/۶	۱۰۰/۰	۶۲/۶	۱۰۰/۰	۶/۹	
۱۸۲۰	تکثیر رسانه های ضبط شده	۱۴۵/۳	۱۰۰/۰	۴۵/۳	۱۰۰/۰	-۵/۱	
۱۹	صنایع تولید فرآورده‌های نفتی و کک (به غیر از پالایشگاه های نفت)	۱۶۵/۶	۱۰۰/۰	۶۵/۶	۱۰۰/۰	۸/۱	
۱۹۲۰	تولید فرآورده‌های نفتی تصفیه شده و کک	۱۶۵/۵	۱۰۰/۰	۶۵/۵	۱۰۰/۰	۸/۱	
۲۰	صنایع تولید مواد و محصولات شیمیایی	۱۵۸/۰	۱۰۰/۰	۵۸/۰	۱۰۰/۰	۳/۲	
۲۰۱۱	تولید مواد شیمیایی اساسی بجز کود و ترکیبات ازت	۱۶۱/۶	۱۰۰/۰	۶۱/۶	۱۰۰/۰	۵/۶	
۲۰۱۲	تولید کود شیمیایی و ترکیبات ازت	۱۶۰/۹	۱۰۰/۰	۶۰/۹	۱۰۰/۰	۵/۱	
۲۰۱۳	تولید مواد پلاستیکی به شکل اولیه و ساخت لاستیک مصنوعی	۱۵۸/۵	۱۰۰/۰	۵۸/۵	۱۰۰/۰	۳/۵	
۲۰۲۱	تولید سموم دفع آفات و سایر فرآورده‌های شیمیایی مشابه	۱۵۲/۴	۱۰۰/۰	۵۲/۴	۱۰۰/۰	-۰/۴	
۲۰۲۲	تولید انواع رنگ و روغن جلا و پوشش های مشابه	۱۵۷/۵	۱۰۰/۰	۵۷/۵	۱۰۰/۰	۲/۹	
۲۰۲۳	تولید صابون، مواد پاک‌کننده و لوازم بهداشتی و آرایشی	۱۴۷/۵	۱۰۰/۰	۴۷/۵	۱۰۰/۰	-۳/۷	
۲۰۲۹	تولید سایر فرآورده های شیمیایی طبقه بندی نشده در جای دیگر	۱۵۷/۵	۱۰۰/۰	۵۷/۵	۱۰۰/۰	۲/۹	
۲۰۳۰	تولید الیاف مصنوعی	۱۴۶/۱	۱۰۰/۰	۴۶/۱	۱۰۰/۰	-۴/۶	
۲۱	تولید داروها و فرآورده های دارویی شیمیایی و گیاهی	۱۵۳/۹	۱۰۰/۰	۵۳/۹	۱۰۰/۰	۰/۶	
۲۱۰۰	تولید داروها و فرآورده های دارویی شیمیایی و گیاهی	۱۵۳/۹	۱۰۰/۰	۵۳/۹	۱۰۰/۰	۰/۶	
۲۲	صنایع تولید محصولات لاستیکی و پلاستیکی	۱۶۰/۶	۱۰۰/۰	۶۰/۶	۱۰۰/۰	۴/۹	

شاخص مزد و حقوق و مزایای سرانه کارکنان (قبل و بعد از تعدیل) در کارگاه‌های بزرگ صنعتی کشور

(۱۴۰۰=۱۰۰)

کد فعالیت	نام صنعت	شاخص مزد و حقوق و مزایای سرانه (قبل از تعدیل)			شاخص مزد و حقوق و مزایای سرانه (بعد از تعدیل)		
		درصد تغییر	سال		درصد تغییر	سال	
			۱۴۰۱	۱۴۰۰		۱۴۰۱	۱۴۰۰
۲۲۱۱	تولید لاستیک رویی و تویی، روکش مجدد و بازسازی لاستیک‌های رویی	۶۷/۶	۱۰۰/۰	۱۶۷/۶	۱۰۰/۰	۱۴۰۰	
۲۲۱۹	تولید سایر محصولات لاستیکی	۵۹/۴	۱۰۰/۰	۱۵۹/۴	۱۰۰/۰	۱۴۰۰	
۲۲۲۰	تولید محصولات پلاستیکی بجز کفش	۵۸/۷	۱۰۰/۰	۱۵۸/۷	۱۰۰/۰	۱۴۰۰	
۲۳	صنایع تولید محصولات کانی غیر فلزی	۵۹/۷	۱۰۰/۰	۱۵۹/۷	۱۰۰/۰	۱۴۰۰	
۲۳۱۰	تولید شیشه‌جام و محصولات شیشه ای	۶۴/۷	۱۰۰/۰	۱۶۴/۷	۱۰۰/۰	۱۴۰۰	
۲۳۹۱	تولید محصولات سرامیکی نسوز	۵۶/۶	۱۰۰/۰	۱۵۶/۶	۱۰۰/۰	۱۴۰۰	
۲۳۹۲	تولید سایر محصولات گلی و سرامیکی غیر نسوز ساختمانی	۵۷/۲	۱۰۰/۰	۱۵۷/۲	۱۰۰/۰	۱۴۰۰	
۲۳۹۳	تولید سایر محصولات چینی و سرامیکی (شامل ظروف چینی)	۵۶/۹	۱۰۰/۰	۱۵۶/۹	۱۰۰/۰	۱۴۰۰	
۲۳۹۴	تولید سیمان، آهک و گچ	۶۴/۱	۱۰۰/۰	۱۶۴/۱	۱۰۰/۰	۱۴۰۰	
۲۳۹۵	تولید محصولات ساخته شده از بتن، سیمان و گچ	۴۷/۶	۱۰۰/۰	۱۴۷/۶	۱۰۰/۰	۱۴۰۰	
۲۳۹۹	تولید سایر محصولات کانی غیر فلزی طبقه بندی نشده در جای دیگر	۶۷/۰	۱۰۰/۰	۱۶۷/۰	۱۰۰/۰	۱۴۰۰	
۲۴	صنایع تولید فلزات اساسی	۶۳/۶	۱۰۰/۰	۱۶۳/۶	۱۰۰/۰	۱۴۰۰	
۲۴۱۰	تولید محصولات اولیه آهن و فولاد	۶۴/۰	۱۰۰/۰	۱۶۴/۰	۱۰۰/۰	۱۴۰۰	
۲۴۲۰	تولید فلزهای اساسی گرانبها وسایر فلزات غیر آهنی	۶۲/۲	۱۰۰/۰	۱۶۲/۲	۱۰۰/۰	۱۴۰۰	
۲۴۳۱	ریخته گری آهن و فولاد	۶۳/۹	۱۰۰/۰	۱۶۳/۹	۱۰۰/۰	۱۴۰۰	
۲۵	تولید محصولات ساخته شده از فلز، به جز ماشین آلات و تجهیزات	۵۸/۷	۱۰۰/۰	۱۵۸/۷	۱۰۰/۰	۱۴۰۰	
۲۵۱۱	تولید سازه های فلزی	۶۲/۴	۱۰۰/۰	۱۶۲/۴	۱۰۰/۰	۱۴۰۰	
۲۵۱۲	تولید مخازن، انبارها و ظروف فلزی مشابه	۴۲/۳	۱۰۰/۰	۱۴۲/۳	۱۰۰/۰	۱۴۰۰	
۲۵۱۳	تولید مولدهای بخار، بجز دیگ‌های آب گرم حرارت مرکزی	۷۳/۹	۱۰۰/۰	۱۷۳/۹	۱۰۰/۰	۱۴۰۰	
۲۵۹۱	چکش کاری، پرسکاری، قالب زنی و شکل دهی فلزات با غلتک و متالورژی پودرها	۶۳/۹	۱۰۰/۰	۱۶۳/۹	۱۰۰/۰	۱۴۰۰	
۲۵۹۲	عمل آوری و روکش کردن فلزات : ماشین کاری	۶۴/۶	۱۰۰/۰	۱۶۴/۶	۱۰۰/۰	۱۴۰۰	
۲۵۹۳	تولید آلات برنده و ابزار دستی و برآق آلات عمومی	۶۰/۹	۱۰۰/۰	۱۶۰/۹	۱۰۰/۰	۱۴۰۰	
۲۵۹۹	تولید سایر محصولات فلزی ساخته شده طبقه بندی نشده در جای دیگر	۵۶/۶	۱۰۰/۰	۱۵۶/۶	۱۰۰/۰	۱۴۰۰	
۲۶	تولید محصولات رایانه ای، الکترونیکی و نوری	۴۹/۱	۱۰۰/۰	۱۴۹/۱	۱۰۰/۰	۱۴۰۰	
۲۶۱۰	تولید تخته مدار و قطعات الکترونیکی	۵۵/۶	۱۰۰/۰	۱۵۵/۶	۱۰۰/۰	۱۴۰۰	
۲۶۲۰	تولید ماشین آلات اداری، رایانه و تجهیزات جانبی آن	۳۹/۹	۱۰۰/۰	۱۳۹/۹	۱۰۰/۰	۱۴۰۰	
۲۶۳۰	تولید فرستنده‌های تلویزیونی و رادیویی و تجهیزات مختارتی	۵۰/۸	۱۰۰/۰	۱۵۰/۸	۱۰۰/۰	۱۴۰۰	
۲۶۴۰	تولید گیرنده‌های تلویزیون و رادیو و تجهیزات صوتی و تصویری	۵۴/۹	۱۰۰/۰	۱۵۴/۹	۱۰۰/۰	۱۴۰۰	
۲۶۵۱	تولید وسایل اندازه گیری، آزمایش، راهبری و کنترل	۴۸/۹	۱۰۰/۰	۱۴۸/۹	۱۰۰/۰	۱۴۰۰	

شاخص مزد و حقوق و مزایای سرانه کارکنان (قبل و بعد از تعدیل) در کارگاه‌های بزرگ صنعتی کشور

(۱۴۰۰=۱۰۰)

کد فعالیت	نام صنعت	شاخص مزد و حقوق و مزایای سرانه					
		شاخص مزد و حقوق و مزایای سرانه (بعد از تعدیل)		شاخص مزد و حقوق و مزایای سرانه (قبل از تعدیل)			
		درصد تغییر	سال	درصد تغییر	سال		
۲۷	صنایع تولید ماشین‌آلات مولد و انتقال نیروی برق و دستگاه های برقی	۱/۱	۱۰۱/۱	۵۴/۷	۱۵۴/۷	۱۰۰/۰	۱۴۰۰
۲۷۱۰	تولید موتور برقی، ژنراتور، ترانسفورماتور و دستگاه های توزیع و کنترل برق	۳/۸	۱۰۳/۸	۵۸/۹	۱۵۸/۹	۱۰۰/۰	۱۴۰۰
۲۷۲۰	تولید باتری و انباره	-۷/۱	۹۲/۹	۴۲/۲	۱۴۲/۲	۱۰۰/۰	۱۴۰۰
۲۷۳۲	تولید سیم و کابل عایق بندی شده	۱/۲	۱۰۱/۲	۵۴/۹	۱۵۴/۹	۱۰۰/۰	۱۴۰۰
۲۷۳۳	تولید دستگاه های توزیع و کنترل نیروی برق (شامل انواع کلید و پرز)	۱۱/۷	۱۱۱/۷	۷۱/۰	۱۷۱/۰	۱۰۰/۰	۱۴۰۰
۲۷۴۰	تولید لامپ های الکتریکی و تجهیزات روشایی	-۰/۷	۹۹/۳	۵۲/۱	۱۵۲/۱	۱۰۰/۰	۱۴۰۰
۲۷۵۰	تولید وسایل برقی خانگی	۲/۱	۱۰۲/۱	۵۶/۳	۱۵۶/۳	۱۰۰/۰	۱۴۰۰
۲۷۹۰	تولید سایر تجهیزات الکتریکی طبقه بندی نشده در جای دیگر	۰/۱	۱۰۰/۱	۵۳/۲	۱۵۳/۲	۱۰۰/۰	۱۴۰۰
۲۸	صنایع تولید ماشین آلات و تجهیزات طبقه بندی نشده در جای دیگر	۶/۴	۱۰۶/۴	۶۲/۹	۱۶۲/۹	۱۰۰/۰	۱۴۰۰
۲۸۱۱	تولید موتور و توربین (بجز موتورهای وسایل نقلیه)	۱۰/۵	۱۱۰/۵	۶۹/۱	۱۶۹/۱	۱۰۰/۰	۱۴۰۰
۲۸۱۳	تولید پمپ ها، کمپرسورها، شیرها و سوپاپ ها	۱/۶	۱۰۱/۶	۵۵/۶	۱۵۵/۶	۱۰۰/۰	۱۴۰۰
۲۸۱۴	تولید یاتاقان، چرخ دنده و دیفرانسیل	۵/۸	۱۰۵/۸	۶۲/۰	۱۶۲/۰	۱۰۰/۰	۱۴۰۰
۲۸۱۵	تولید اجاق و کوره و مشعل های کوره	۱۰/۸	۱۱۰/۸	۶۹/۷	۱۶۹/۷	۱۰۰/۰	۱۴۰۰
۲۸۱۶	تولید تجهیزات بالابرنده و جابجاکنده	۳/۱	۱۳/۱	۱۰۰/۷	۲۰۰/۷	۱۰۰/۰	۱۴۰۰
۲۸۱۹	تولید سایر ماشین آلات با کاربرد عام	۵/۷	۱۰۵/۷	۶۱/۸	۱۶۱/۸	۱۰۰/۰	۱۴۰۰
۲۸۲۱	تولید ماشین آلات کشاورزی و جنگلداری	۰/۷	۱۰۰/۷	۵۴/۲	۱۵۴/۲	۱۰۰/۰	۱۴۰۰
۲۸۲۲	تولید ماشین آلات شکل دهی فلز و ماشین ابزارها	۱۹۳/۹	۲۹۳/۹	۳۵۰/۰	۴۵۰/۰	۱۰۰/۰	۱۴۰۰
۲۸۲۴	تولید ماشین آلات استخراج معدن و ساختمان	-۰/۴	۹۹/۶	۵۲/۵	۱۵۲/۵	۱۰۰/۰	۱۴۰۰
۲۸۲۵	تولید ماشین آلات عمل آوری مواد غذایی، نوشیدنی ها و دخانیات	۴/۷	۱۰۴/۷	۶۰/۳	۱۶۰/۳	۱۰۰/۰	۱۴۰۰
۲۸۲۶	تولید ماشین آلات برای تولید منسوجات و البسه و چرم	۰/۹	۱۰۰/۹	۵۴/۵	۱۵۴/۵	۱۰۰/۰	۱۴۰۰
۲۸۲۹	تولید سایر ماشین آلات با کاربرد خاص	۰/۷	۱۰۰/۷	۵۴/۱	۱۵۴/۱	۱۰۰/۰	۱۴۰۰
۲۹	صنایع تولید وسایل نقلیه موتوری، تریلر و نیم تریلر	۹/۰	۱۰۹/۰	۶۶/۹	۱۶۶/۹	۱۰۰/۰	۱۴۰۰
۲۹۱۰	تولید وسایل نقلیه موتوری	۸/۸	۱۰۸/۸	۶۶/۵	۱۶۶/۵	۱۰۰/۰	۱۴۰۰
۲۹۲۰	تولید بدنه و اتاق برای وسایل نقلیه موتوری و ساخت تریلر و نیم تریلر	۶/۵	۱۰۶/۵	۶۳/۱	۱۶۳/۱	۱۰۰/۰	۱۴۰۰
۲۹۳۰	تولید قطعات و لوازم الحاقی وسایل نقلیه موتوری	۷/۵	۱۰۷/۵	۶۴/۶	۱۶۴/۶	۱۰۰/۰	۱۴۰۰
۳۰	صنایع تولید سایر وسایل نقلیه	-۷/۷	۹۲/۳	۴۱/۴	۱۴۱/۴	۱۰۰/۰	۱۴۰۰
۳۰۱۱	تولید و تعمیر کشتی و سازه های شناور	۴/۹	۱۰۴/۹	۶۰/۶	۱۶۰/۶	۱۰۰/۰	۱۴۰۰
۳۰۲۰	تولید و تعمیر لوکوموتیو و سایر تجهیزات ریلی	-۵/۶	۹۴/۴	۴۴/۶	۱۴۴/۶	۱۰۰/۰	۱۴۰۰

ادامه جدول شماره ۱۴
شاخص مزد و حقوق و مزایای سرانه کارکنان (قبل و بعد از تعدیل) در کارگاه‌های بزرگ صنعتی کشور
(۱۴۰۰=۱۰۰)

کد فعالیت	نام صنعت	شاخص مزد و حقوق و مزایای سرانه (قبل از تعدیل)		شاخص مزد و حقوق و مزایای سرانه (بعد از تعدیل)	
		سال		سال	
		درصد تغییر	سال	درصد تغییر	سال
۳۰۹۱	تولید موتور سیکلت	۱۰۰/۰	۱۳۸/۶	۳۸/۶	۱۰۰/۰
۳۱	تولید مبلمان	۱۰۰/۰	۱۵۸/۵	۵۸/۵	۱۰۰/۰
۳۱۰۰	تولید مبلمان	۱۰۰/۰	۱۵۸/۵	۵۸/۵	۱۰۰/۰
۳۲	تولید سایر مصنوعات	۱۰۰/۰	۱۵۷/۳	۵۷/۳	۱۰۰/۰
۳۲۵۰	ساخت ملزومات و وسایل پزشکی ، دندانپزشکی و وسایل ازتوبدی	۱۰۰/۰	۱۵۵/۴	۵۵/۴	۱۰۰/۰
۳۲۹۰	تولید سایر مصنوعات طبقه بندی نشده در جای دیگر	۱۰۰/۰	۱۶۲/۰	۶۲/۰	۱۰۰/۰
۳۳	تعمیر و نصب ماشین آلات و تجهیزات	۱۰۰/۰	۱۸۱/۹	۸۱/۹	۱۰۰/۰
۳۳۱۴	تعمیر تجهیزات برقی	۱۰۰/۰	۱۹۸/۱	۹۸/۱	۱۰۰/۰
۳۳۲۰	نصب ماشین آلات و تجهیزات صنعتی	۱۰۰/۰	۱۶۹/۳	۶۹/۳	۱۰۰/۰

جدول شماره ۱۵

شاخص مزد و حقوق و مزایای سرانه کارکنان (قبل و بعد از تعدیل) به تولید سرانه کارکنان به قیمت ثابت در کارگاههای بزرگ صنعتی

(۱۴۰۰=۱۰۰)

کد فعالیت	نم نام صنعت	شاخص مزد و حقوق و مزایای سرانه کارکنان (قبل از تعدیل) به تولید سرانه کارکنان به قیمت ثابت		شاخص مزد و حقوق و مزایای سرانه کارکنان (بعد از تعدیل) به تولید سرانه کارکنان به قیمت ثابت	
		سال		سال	
		درصد تغییر	۱۴۰۱	درصد تغییر	۱۴۰۰
	شاخص کل		۱۰۰/۰	۵۲/۱	۱۰۰/۰
۱۰	صنایع تولید مواد غذایی		۱۰۰/۰	۵۸/۶	۱۰۰/۰
۱۰۱۰	کشتار دام و طیور و عمل آوری و حفاظت گوشت و فرآوردههای گوشتی از فساد	۸/۲	۱۰۰/۰	۶۵/۷	۱۰۰/۰
۱۰۲۰	عمل آوری و حفاظت ماهی، فرآوردههای ماهی و سایر حیوانات دریایی از فساد	-۱۳/۰	۱۰۰/۰	۳۳/۳	۱۰۰/۰
۱۰۳۰	عمل آوری و حفاظت میوهها و سبزی ها از فساد	-۱۲/۸	۱۰۰/۰	۳۳/۶	۱۰۰/۰
۱۰۴۰	تولید روغن ها و چربی های حیوانی و نباتی خوراکی	۱۷/۸	۱۰۰/۰	۸۰/۴	۱۰۰/۰
۱۰۵۰	تولید فرآورده های لبنی	۱۰/۹	۱۰۰/۰	۶۹/۹	۱۰۰/۰
۱۰۶۱	آماده سازی و آرد کردن غلات و حیوانات	۲۷/۷	۱۰۰/۰	۹۵/۴	۱۰۰/۰
۱۰۶۲	تولید نشاسته و فرآورده های نشاسته ای	۶۳/۱	۱۰۰/۰	۱۴۹/۸	۱۰۰/۰
۱۰۷۱	تولید نان، شیرینی، بیسکویت و کیک	۱/۹	۱۰۰/۰	۵۵/۹	۱۰۰/۰
۱۰۷۲	تولید قند و شکر	۲/۴	۱۰۰/۰	۵۶/۷	۱۰۰/۰
۱۰۷۳	تولید آب نبات، شکلات، نقل، کاکائو و آدامس	۱۲/۴	۱۰۰/۰	۷۱/۹	۱۰۰/۰
۱۰۷۴	تولید رشته ، ماکارونی ، ورمیشل و محصولات آردی مشابه	۳۳/۱	۱۰۰/۰	۱۰۳/۶	۱۰۰/۰
۱۰۷۵	تولید غذاهای آماده	۵/۱	۱۰۰/۰	۶۰/۹	۱۰۰/۰
۱۰۷۹	تولید سایر فرآورده های غذایی طبقه بندی نشده در جای دیگر	-۲۷/۷	۱۰۰/۰	۱۰/۷	۱۰۰/۰
۱۰۸۰	خوراک دام و حیوانات	-۲۲/۰	۱۰۰/۰	۱۹/۴	۱۰۰/۰
۱۱	صنایع تولید انواع آشامیدنی ها	-۱۶/۰	۱۰۰/۰	۲۸/۵	۱۰۰/۰
۱۱۰۳	تولید مالتا و ماءالشعیر	-۲۲/۴	۱۰۰/۰	۱۸/۸	۱۰۰/۰
۱۱۰۴	تولید نوشابه های غیر الکلی و آب معدنی	-۱۵/۱	۱۰۰/۰	۳۰/۰	۱۰۰/۰
۱۲	صنایع تولید محصولات از توتون و تنباکو (سیگار)	۲۲/۴	۱۰۰/۰	۸۷/۴	۱۰۰/۰
۱۲۰۰	تولید محصولات از توتون و تنباکو (سیگار)	۲۲/۴	۱۰۰/۰	۸۷/۴	۱۰۰/۰
۱۳	صنایع تولید منسوجات	۲/۲	۱۰۰/۰	۵۶/۴	۱۰۰/۰
۱۳۱۱	آماده سازی و ریسندگی الیاف نساجی	۰/۵	۱۰۰/۰	۵۳/۹	۱۰۰/۰
۱۳۱۲	بافتندگی منسوجات	۱۴/۲	۱۰۰/۰	۷۴/۸	۱۰۰/۰
۱۳۱۳	تکمیل منسوجات	-۱۵/۱	۱۰۰/۰	۳۰/۰	۱۰۰/۰
۱۳۹۲	تولید کالاهای نساجی ساخته شده به استثنای پوشاک	۷/۱	۱۰۰/۰	۶۳/۹	۱۰۰/۰

ادامه جدول شماره ۱۵

شاخص مزد و حقوق و مزایای سرانه کارکنان (قبل از تعدیل) به تولید سرانه کارکنان به قیمت ثابت در کارگاههای بزرگ صنعتی کشور

(۱۴۰۰=۱۰۰)

کد فعالیت	نام صنعت	شاخص مزد و حقوق و مزایای سرانه کارکنان (قبل از تعدیل) به تولید سرانه کارکنان به قیمت ثابت		شاخص مزد و حقوق و مزایای سرانه کارکنان (بعد از تعدیل) به تولید سرانه کارکنان به قیمت ثابت	
		سال		سال	
		درصد تغییر	سال	درصد تغییر	سال
۱۳۹۳	تولید قالی و قالیچه دستیاف، فرش ماشینی و موکت	۱۰۰/۰	۱۴۰/۵	۴۹/۵	۹۷/۷
۱۳۹۹	تولید سایر منسوجات طبقه بندی نشده در جای دیگر	۱۰۰/۰	۱۱۳/۹	۱۳/۹	۷۴/۴
۱۴	تولید پوشاک، به جز پوشاک از پوست خردار	۱۰۰/۰	۱۶۳/۴	۶۳/۴	۱۰۶/۷
۱۴۱۰	تولید پوشاک، به جز پوشاک از پوست خردار	۱۰۰/۰	۱۶۳/۴	۶۳/۴	۱۰۶/۷
۱۵	صنایع تولید چرم و مصنوعات چرمی (کیف، کفش، چمدان و غیره)	۱۰۰/۰	۱۷۶/۳	۷۶/۳	۱۱۵/۲
۱۵۱۱	دباغی و پرداخت چرم	۱۰۰/۰	۱۶۸/۵	۶۸/۵	۱۱۰/۱
۱۵۲۰	تولید کفش	۱۰۰/۰	۱۸۴/۹	۸۴/۹	۱۲۰/۷
۱۶	صنایع تولید چوب، محصولات چوبی و چوب پنبه ای (غیر از مبلمان)	۱۰۰/۰	۱۵۰/۷	۵۰/۷	۹۸/۴
۱۶۱۰	اره کشی و رنده کردن چوب	۱۰۰/۰	۱۴۷/۴	۴۷/۴	۹۶/۳
۱۶۲۱	تولید ورقه‌های روکش شده و تخته چندلایی، نئوپان و سایر انواع تخته	۱۰۰/۰	۱۵۰/۷	۵۰/۷	۹۸/۴
۱۷	صنایع تولید کاغذ و محصولات کاغذی	۱۰۰/۰	۱۴۵/۳	۴۵/۳	۹۵/۰
۱۷۰۱	تولید خمیر کاغذ، کاغذ و مقوا	۱۰۰/۰	۱۳۶/۴	۳۶/۴	۸۹/۱
۱۷۰۲	تولید چسب، کارتق و سایر وسایل بسته‌بندی کاغذی و مقوایی	۱۰۰/۰	۱۴۵/۴	۴۵/۴	۹۵/۰
۱۷۰۹	تولید سایر کالاهای کاغذی و مقوایی	۱۰۰/۰	۱۵۷/۸	۵۷/۸	۱۰۳/۱
۱۸	انتشار و چاپ و تکثیر رسانه های ضبط شده	۱۰۰/۰	۱۵۴/۹	۵۴/۹	۱۰۱/۲
۱۸۱۱	چاپ	۱۰۰/۰	۱۵۵/۸	۵۵/۸	۱۰۱/۸
۱۸۲۰	تکثیر رسانه های ضبط شده	۱۰۰/۰	۱۳۱/۶	۳۱/۶	۸۶/۰
۱۹	صنایع تولید فرآورده‌های نفتی و کک (به غیر از پالایشگاه های نفت)	۱۰۰/۰	۱۴۸/۸	۴۸/۸	۹۷/۲
۱۹۲۰	تولید فرآورده‌های نفتی تصفیه شده و کک	۱۰۰/۰	۱۴۸/۸	۴۸/۸	۹۷/۲
۲۰	صنایع تولید مواد و محصولات شیمیایی	۱۰۰/۰	۱۵۴/۳	۵۴/۳	۱۰۰/۱
۲۰۱۱	تولید مواد شیمیایی اساسی بجز کود و ترکیبات ازت	۱۰۰/۰	۱۶۴/۶	۶۴/۶	۱۰۷/۵
۲۰۱۲	تولید کود شیمیایی و ترکیبات ازت	۱۰۰/۰	۱۵۰/۶	۵۰/۶	۹۸/۴
۲۰۱۳	تولید مواد پلاستیکی به شکل اولیه و ساخت لاستیک مصنوعی	۱۰۰/۰	۱۵۳/۲	۵۳/۲	۱۰۰/۱
۲۰۲۱	تولید سموم دفع آفات و سایر فرآورده‌های شیمیایی مشابه	۱۰۰/۰	۱۴۸/۱	۴۸/۱	۹۶/۸
۲۰۲۲	تولید انواع رنگ و روغن جلا و پوشش های مشابه	۱۰۰/۰	۱۴۳/۹	۴۳/۹	۹۴/۰
۲۰۲۳	تولید صابون، مواد پاک‌کننده و لوازم بهداشتی و آرایشی	۱۰۰/۰	۱۳۹/۵	۳۹/۵	۸۴/۵
۲۰۲۹	تولید سایر فرآورده های شیمیایی طبقه بندی نشده در جای دیگر	۱۰۰/۰	۱۵۳/۱	۵۳/۱	۱۰۰/۰

ادامه جدول شماره ۱۵

شاخص مزد و حقوق و مزایای سرانه کارکنان (قبل و بعد از تعدیل) به تولید سرانه کارکنان به قیمت ثابت در کارگاههای بزرگ صنعتی کشور

(۱۴۰۰=۱۰۰)

کد فعالیت	نام صنعت	شاخص مزد و حقوق و مزایای سرانه کارکنان (قبل از تعدیل) به تولید سرانه کارکنان به قیمت ثابت		شاخص مزد و حقوق و مزایای سرانه کارکنان (بعد از تعدیل) به تولید سرانه کارکنان به قیمت ثابت	
		سال		سال	
		درصد تغییر	۱۴۰۱	درصد تغییر	۱۴۰۰
۲۰۳۰	تولید الیاف مصنوعی	-۱۴/۱	۸۵/۹	۳۱/۵	۱۰۰/۰
۲۱	تولید داروها و فرآورده های دارویی شیمیایی و گیاهی	۲۳/۶	۱۲۳/۶	۸۹/۰	۱۰۰/۰
۲۱۰۰	تولید داروها و فرآورده های دارویی شیمیایی و گیاهی	۲۳/۶	۱۲۳/۶	۸۹/۰	۱۰۰/۰
۲۲	صنایع تولید محصولات لاستیکی و پلاستیکی	۴/۶	۱۰۴/۶	۶۰/۲	۱۰۰/۰
۲۲۱۱	تولید لاستیک رومی و تویی، روکش مجدد و بازسازی لاستیکهای رومی	۵/۰	۱۰۵/۰	۶۰/۸	۱۰۰/۰
۲۲۱۹	تولید سایر محصولات لاستیکی	۴/۳	۱۰۴/۳	۵۹/۷	۱۰۰/۰
۲۲۲۰	تولید محصولات پلاستیکی بجز کفش	۴/۸	۱۰۴/۸	۶۰/۳	۱۰۰/۰
۲۳	صنایع تولید محصولات کانی غیر فلزی	۳/۹	۱۰۳/۹	۵۹/۱	۱۰۰/۰
۲۳۱۰	تولید شیشه-جام و محصولات شیشه ای	۴/۲	۱۰۴/۲	۵۹/۶	۱۰۰/۰
۲۳۹۱	تولید محصولات سرامیکی نسوز	۸/۴	۱۰۸/۴	۶۵/۹	۱۰۰/۰
۲۳۹۲	تولید سایر محصولات گلی و سرامیکی غیر نسوز ساختمانی	۲/۷	۱۰۲/۷	۵۷/۲	۱۰۰/۰
۲۳۹۳	تولید سایر محصولات چینی و سرامیکی (شامل ظروف چینی)	-۶/۵	۹۳/۵	۴۳/۱	۱۰۰/۰
۲۳۹۴	تولید سیمان، آهک و گچ	۹/۸	۱۰۹/۸	۶۸/۱	۱۰۰/۰
۲۳۹۵	تولید محصولات ساخته شده از بتن، سیمان و گچ	-۱۲/۴	۸۷/۶	۳۴/۱	۱۰۰/۰
۲۳۹۹	تولید سایر محصولات کانی غیر فلزی طبقه بندی نشده در جای دیگر	۱۱/۰	۱۱۱/۰	۶۹/۹	۱۰۰/۰
۲۴	صنایع تولید فلزات اساسی	۰/۱	۱۰۰/۱	۵۳/۱	۱۰۰/۰
۲۴۱۰	تولید محصولات اولیه آهن و فولاد	۰/۲	۱۰۰/۲	۵۳/۵	۱۰۰/۰
۲۴۲۰	تولید فلزهای اساسی گرانبها وسایر فلزات غیر آهنی	-۰/۵	۹۹/۵	۵۲/۴	۱۰۰/۰
۲۴۳۱	ریخته گری آهن و فولاد	-۰/۹	۹۹/۱	۵۱/۷	۱۰۰/۰
۲۵	تولید محصولات ساخته شده از فلز، به جز ماشین آلات و تجهیزات	۱/۱	۱۰۱/۱	۵۴/۹	۱۰۰/۰
۲۵۱۱	تولید سازه های فلزی	-۲/۵	۹۷/۵	۴۹/۳	۱۰۰/۰
۲۵۱۲	تولید مخازن، انبارها و ظروف فلزی مشابه	۸/۴	۱۰۸/۴	۶۶/۰	۱۰۰/۰
۲۵۱۳	تولید مولدهای بخار، بجز دیگ های آب گرم حرارت مرکزی	۱۴/۸	۱۱۴/۸	۷۵/۷	۱۰۰/۰
۲۵۹۱	چکش کاری، پرسکاری، قالب زنی و شکل دهی فلزات با غلتک و متالورژی پودرها	-۶/۹	۹۳/۱	۴۲/۶	۱۰۰/۰
۲۵۹۲	عمل آوری و روکش کردن فلزات؛ ماشین کاری	۹/۰	۱۰۹/۰	۶۶/۸	۱۰۰/۰
۲۵۹۳	تولید آلات برنده و ابزار دستی و برق آلات عمومی	-۱۰/۱	۸۹/۹	۳۷/۶	۱۰۰/۰
۲۵۹۹	تولید سایر محصولات فلزی ساخته شده طبقه بندی نشده در جای دیگر	-۱/۰	۹۹/۰	۵۱/۵	۱۰۰/۰

ادامه جدول شماره ۱۵

شاخص مزد و حقوق و مزایای سرانه کارکنان (قبل و بعد از تعدیل) به تولید سرانه کارکنان به قیمت ثابت در کارگاههای بزرگ صنعتی کشور

(۱۴۰۰=۱۰۰)

فعالیت کد	نام صنعت	شاخص مزد و حقوق و مزایای سرانه کارکنان (قبل از تعدیل) به تولید سرانه کارکنان به قیمت ثابت		شاخص مزد و حقوق و مزایای سرانه کارکنان (بعد از تعدیل) به تولید سرانه کارکنان به قیمت ثابت	
		سال		سال	
		درصد تغییر	۱۴۰۱	درصد تغییر	۱۴۰۰
۲۶	تولید محصولات رایانه ای، الکترونیکی ونوری	۱۴۰/۰	۱۳۱/۴	۳۱/۴	۱۰۰/۰
۲۶۱۰	تولید تخته مدار و قطعات الکترونیکی	۱۰۰/۰	۱۶۳/۰	۶۳/۰	۱۰۰/۰
۲۶۲۰	تولید ماشین آلات اداری، رایانه و تجهیزات جانبی آن	۱۰۰/۰	۱۱۱/۵	۱۱/۵	۱۰۰/۰
۲۶۳۰	تولید فرستنده‌های تلویزیونی و رادیویی و تجهیزات مخابراتی	۱۰۰/۰	۱۴۹/۱	۴۹/۱	۱۰۰/۰
۲۶۴۰	تولید گیرنده‌های تلویزیون و رادیو و تجهیزات صوتی و تصویری	۱۰۰/۰	۱۴۸/۸	۴۸/۸	۱۰۰/۰
۲۶۵۱	تولید وسایل اندازه گیری، آزمایش، راهبری و کنترل	۱۰۰/۰	۱۴۶/۲	۴۶/۲	۱۰۰/۰
۲۷	صنایع تولید ماشین آلات مولد و انتقال نیروی برق و دستگاه های برقی	۱۰۰/۰	۱۵۱/۹	۵۱/۹	۱۰۰/۰
۲۷۱۰	تولید موتور برقی، ژنراتور، ترانسفورماتور و دستگاه های توزیع و کنترل برق	۱۰۰/۰	۱۴۹/۴	۴۹/۴	۱۰۰/۰
۲۷۲۰	تولید باتری و انباره	۱۰۰/۰	۱۵۹/۳	۵۹/۳	۱۰۰/۰
۲۷۳۲	تولید سیم و کابل عایق بندی شده	۱۰۰/۰	۱۵۲/۸	۵۲/۸	۱۰۰/۰
۲۷۳۳	تولید دستگاه های توزیع و کنترل نیروی برق (شامل انواع کلید و پرز)	۱۰۰/۰	۱۵۹/۴	۵۹/۴	۱۰۰/۰
۲۷۴۰	تولید لامپ های الکتریکی و تجهیزات روشنایی	۱۰۰/۰	۱۴۷/۶	۴۷/۶	۱۰۰/۰
۲۷۵۰	تولید وسایل برقی خانگی	۱۰۰/۰	۱۴۶/۹	۴۶/۹	۱۰۰/۰
۲۷۹۰	تولید سایر تجهیزات الکتریکی طبقه بندی نشده در جای دیگر	۱۰۰/۰	۱۹۱/۴	۹۱/۴	۱۰۰/۰
۲۸	صنایع تولید ماشین آلات و تجهیزات طبقه بندی نشده در جای دیگر	۱۰۰/۰	۱۴۵/۰	۴۵/۰	۱۰۰/۰
۲۸۱۱	تولید موتور و توربین (جز موتورهای وسایل نقلیه)	۱۰۰/۰	۱۳۵/۱	۳۵/۱	۱۰۰/۰
۲۸۱۳	تولید پمپ ها، کمپرسورها، شیرها و سوپاپ ها	۱۰۰/۰	۱۸۶/۲	۸۶/۲	۱۰۰/۰
۲۸۱۴	تولید پاتاقان، چرخ دنده و دیفرانسیل	۱۰۰/۰	۱۶۶/۲	۶۶/۲	۱۰۰/۰
۲۸۱۵	تولید اجاق و کوره و مشعل های کوره	۱۰۰/۰	۱۷۴/۲	۷۴/۲	۱۰۰/۰
۲۸۱۶	تولید تجهیزات بالابرنده و جابجاکنده	۱۰۰/۰	۱۸۲/۸	۸۲/۸	۱۰۰/۰
۲۸۱۹	تولید سایر ماشین آلات با کاربرد عام	۱۰۰/۰	۱۳۱/۹	۳۱/۹	۱۰۰/۰
۲۸۲۱	تولید ماشین آلات کشاورزی و جنگلداری	۱۰۰/۰	۱۱۹/۱	۱۹/۱	۱۰۰/۰
۲۸۲۲	تولید ماشین آلات شکل دهی فلز و ماشین ابزارها	۱۰۰/۰	۴۷۸/۳	۳۷۸/۳	۱۰۰/۰
۲۸۲۴	تولید ماشین آلات استخراج معدن و ساختمان	۱۰۰/۰	۱۲۰/۴	۲۰/۴	۱۰۰/۰
۲۸۲۵	تولید ماشین آلات عمل آوری مواد غذایی، نوشیدنی ها و دخانیات	۱۰۰/۰	۱۵۵/۷	۵۵/۷	۱۰۰/۰
۲۸۲۶	تولید ماشین آلات برای تولید منسوجات ولبسه وچرم	۱۰۰/۰	۱۳۸/۴	۳۸/۴	۱۰۰/۰
۲۸۲۹	تولید سایر ماشین آلات با کاربرد خاص	۱۰۰/۰	۳۳۸/۲	۳۳۸/۲	۱۰۰/۰

ادامه جدول شماره ۱۵

شاخص مزد و حقوق و مزایای سرانه کارکنان (قبل و بعد از تعدیل) به تولید سرانه کارکنان به قیمت ثابت در کارگاههای بزرگ صنعتی کشور

(۱۴۰۰=۱۰۰)

کد فعالیت	نام صنعت	شاخص مزد و حقوق و مزایای سرانه کارکنان (قبل از تعدیل) به تولید سرانه کارکنان به قیمت ثابت		شاخص مزد و حقوق و مزایای سرانه کارکنان (بعد از تعدیل) به تولید سرانه کارکنان به قیمت ثابت	
		سال		سال	
		درصد تغییر	سال	درصد تغییر	سال
۲۹	صنایع تولید وسایل نقلیه موتوری، تریلر و نیم تریلر	۱۴۰/۰	۱۴۰/۰	۱۴۰/۰	۱۴۰/۰
۲۹۱۰	تولید وسایل نقلیه موتوری	۲۰/۳	۱۲۰/۳	۲۹/۵	۱۲۹/۵
۲۹۲۰	تولید بدنه و اتاق برای وسایل نقلیه موتوری و ساخت تریلر و نیم تریلر	۳۰/۰	۱۳۰/۰	۳۰/۰	۱۳۰/۰
۲۹۳۰	تولید قطعات و لوازم الحاقی وسایل نقلیه موتوری	۵۱/۷	۱۵۱/۷	۵۱/۷	۱۵۱/۷
۳۰	صنایع تولید سایر وسایل نقلیه	۲۹/۷	۱۲۹/۷	۲۹/۷	۱۲۹/۷
۳۰۱۱	تولید و تعمیر کشتی و سازه های شناور	۶۵/۶	۱۶۵/۶	۶۵/۶	۱۶۵/۶
۳۰۲۰	تولید و تعمیر لوکوموتیو و سایر تجهیزات ریلی	۵۲/۸	۱۵۲/۸	۵۲/۸	۱۵۲/۸
۳۰۹۱	تولید موتور سیکلت	۲۴/۵	۱۲۴/۵	۲۴/۵	۱۲۴/۵
۳۱	تولید مبلمان	۵۳/۷	۱۵۳/۷	۵۳/۷	۱۵۳/۷
۳۱۰۰	تولید مبلمان	۵۳/۸	۱۵۳/۸	۵۳/۸	۱۵۳/۸
۳۲	تولید سایر مصنوعات	۶۸/۵	۱۶۸/۵	۶۸/۵	۱۶۸/۵
۳۲۵۰	ساخت ملزومات و وسایل پزشکی، دندانپزشکی و وسایل ارتوپدی	۷۵/۳	۱۷۵/۳	۷۵/۳	۱۷۵/۳
۳۲۹۰	تولید سایر مصنوعات طبقه بندی نشده در جای دیگر	۳۶/۳	۱۳۶/۳	۳۶/۳	۱۳۶/۳
۳۳	تعمیر و نصب ماشین آلات و تجهیزات	۵۹/۷	۱۵۹/۷	۵۹/۷	۱۵۹/۷
۳۳۱۴	تعمیر تجهیزات برقی	۷۷/۴	۱۷۷/۴	۷۷/۴	۱۷۷/۴
۳۳۲۰	نصب ماشین آلات و تجهیزات صنعتی	۴۶/۰	۱۴۶/۰	۴۶/۰	۱۴۶/۰
		-۱۵/۴	۸۴/۶	۱۰۰/۰	۱۰۰/۰
		-۲۱/۴	۷۸/۶	۱۰۰/۰	۱۰۰/۰
		-۱۵/۱	۸۴/۹	۱۰۰/۰	۱۰۰/۰
		-۰/۹	۹۹/۱	۱۰۰/۰	۱۰۰/۰
		-۱۵/۳	۸۴/۷	۱۰۰/۰	۱۰۰/۰
		۸/۲	۱۰۸/۲	۱۰۰/۰	۱۰۰/۰
		-۰/۲	۹۹/۸	۱۰۰/۰	۱۰۰/۰
		-۱۸/۷	۸۱/۳	۱۰۰/۰	۱۰۰/۰
		۰/۴	۱۰۰/۴	۱۰۰/۰	۱۰۰/۰
		۱۰/۱	۱۱۰/۱	۱۰۰/۰	۱۰۰/۰
		۱۴/۵	۱۱۴/۵	۱۰۰/۰	۱۰۰/۰
		-۱۱/۰	۸۹/۰	۱۰۰/۰	۱۰۰/۰
		۴/۳	۱۰۴/۳	۱۰۰/۰	۱۰۰/۰
		۱۵/۹	۱۱۵/۹	۱۰۰/۰	۱۰۰/۰
		-۴/۶	۹۵/۴	۱۰۰/۰	۱۰۰/۰

جدول شماره ۱۶

ارزش محصول کارگاه‌های بزرگ صنعتی کشور در استان‌های مختلف به قیمت جاری
(میلیون ریال)

ردیف	نام استان	سال		درصد سهم هر یک از استان‌ها نسبت به کل
		۱۴۰۱	۱۴۰۰	
	کـ	۴۲۰۳۱۶۳۷۵۶۳	۲۸۷۸۸۴۱۱۳۶۴	۱۰۰/۰
۱	تهران	۷۶۴۶۶۱۹۰۹۹	۴۳۷۱۷۶۳۰۵۶	۱۸/۲
۲	آذربایجان شرقی	۱۷۶۹۲۱۱۰۵۶	۱۱۹۶۴۵۲۴۷۸	۴/۲
۳	آذربایجان غربی	۴۷۸۶۵۸۸۹۱	۳۶۷۱۵۷۵۱۹	۱/۱
۴	اردبیل	۱۱۲۰۴۶۵۶۷	۷۴۶۸۷۵۸۱	۰/۳
۵	اصفهان	۴۷۰۶۸۵۳۵۰۱	۳۶۵۰۱۵۰۶۴۲	۱۱/۲
۶	البرز	۲۲۲۰۳۸۵۸۴۶	۱۲۱۶۳۵۴۹۷۷	۵/۳
۷	ایلام	۹۷۴۵۰۳۸۰	۵۵۸۶۸۵۸۷	۰/۲
۸	بوشهر	۴۱۹۶۲۲۹۵۳۵	۳۴۷۳۴۰۳۴۱۲	۱۰/۰
۹	چهارمحال و بختیاری	۴۵۰۳۲۰۹۹۱	۳۰۹۵۶۱۷۶۶	۱/۱
۱۰	خراسان جنوبی	۱۰۳۲۲۹۵۱۱	۶۲۳۰۰۴۷۲	۰/۲
۱۱	خراسان رضوی	۱۳۹۵۰۶۹۲۱۶	۹۴۹۶۶۷۳۳۴	۳/۳
۱۲	خراسان شمالی	۱۹۱۷۶۹۹۵۰	۱۴۵۳۸۷۴۸۸	۰/۵
۱۳	خوزستان	۴۶۲۹۶۳۲۷۱۴	۳۵۰۸۸۰۶۲۰۴	۱۱/۰
۱۴	زنجان	۷۱۸۰۰۳۹۲۷	۵۰۹۷۳۵۸۹۷	۱/۷
۱۵	سمنان	۴۷۴۷۰۸۴۷۱	۲۹۵۱۸۷۴۳۴	۱/۱
۱۶	سیستان و بلوچستان	۴۴۰۲۱۳۷۵	۲۵۵۴۷۶۰۱	۰/۱
۱۷	فارس	۱۲۶۸۳۴۴۵۷۰	۸۳۰۵۷۷۰۲۲	۳/۰
۱۸	قزوین	۱۳۹۲۷۳۶۴۴۸	۹۱۲۲۷۰۶۸۵	۳/۳
۱۹	قم	۳۰۰۸۵۳۲۵۹	۱۸۳۷۰۱۹۲۰	۰/۷
۲۰	کردستان	۱۵۹۶۳۹۵۷۸	۱۳۴۴۰۲۸۴۳	۰/۴
۲۱	کرمان	۳۱۱۲۹۴۳۹۴۰	۱۹۴۴۶۵۲۵۶۵	۷/۴
۲۲	کرمانشاه	۴۹۵۳۶۷۱۷۶	۳۳۴۹۹۹۶۷۹	۱/۲
۲۳	کهگیلویه و بویراحمد	۱۶۶۳۸۲۰۷	۱۲۲۲۲۰۱۳	۰/۰
۲۴	گلستان	۱۷۶۵۹۴۱۵۵	۹۷۷۸۳۳۸۴	۰/۴
۲۵	گیلان	۸۶۴۶۷۳۰۵۶	۶۴۱۰۹۷۸۲۰	۲/۱
۲۶	لرستان	۱۹۹۸۴۶۳۶۸	۱۵۶۸۶۹۴۶۸	۰/۵
۲۷	مازندران	۸۵۹۴۲۹۴۵۲	۴۸۴۳۷۶۵۴۶	۲/۰
۲۸	مرکزی	۱۶۴۹۲۶۴۹۱۸	۱۱۸۳۰۶۳۰۲۹	۳/۹
۲۹	هرمزگان	۷۳۸۰۲۰۶۴۱	۶۳۳۹۸۰۶۰۶	۱/۸
۳۰	همدان	۲۸۸۹۷۹۳۵۴	۲۰۶۷۸۰۵۲۶	۰/۷
۳۱	یزد	۱۲۷۴۰۹۵۴۱۱	۸۱۹۶۰۰۸۱۰	۳/۰

جدول شماره ۱۷

ارزش محصول کارگاه‌های بزرگ صنعتی کشور در استان‌های مختلف به قیمت ثابت
(ریال میلیون)

ردیف	نام استان	سال		درصد سهم هر یک از استان‌ها نسبت به کل
		۱۴۰۰	۱۴۰۱	
	ک	۲۸۷۸۶۷۷۰۱۹۰	۳۲۱۷۳۶۶۱۸۶۶	۱۰۰/۰
۱	تهران	۴۳۸۹۳۲۱۷۲۷	۵۲۶۸۷۵۱۴۰۶	۱۵/۲
۲	آذربایجان شرقی	۱۱۹۵۴۰۳۳۳۹	۱۳۷۸۹۶۹۶۰۸	۴/۲
۳	آذربایجان غربی	۳۶۸۰۹۴۹۷۷/۳	۳۷۰۹۰۶۱۹۱	۱/۳
۴	اردبیل	۷۴۴۸۷۳۱۸/۹۶	۸۳۸۳۱۷۴۹	۰/۳
۵	اصفهان	۳۶۴۵۱۶۹۱۱۰	۳۹۶۱۰۸۷۳۱۳	۱۲/۷
۶	البرز	۱۲۱۶۶۹۷۹۰۳	۱۴۱۴۱۵۶۰۸۷	۴/۲
۷	ایلام	۵۵۸۶۰۶۳۹/۰۸	۸۵۵۱۰۱۷۹	۰/۲
۸	بوشهر	۳۴۷۱۴۹۰۸۶۴	۳۳۲۵۲۷۹۹۵۴	۱۲/۱
۹	چهارمحال و بختیاری	۳۰۸۷۰۶۲۰۹/۹	۳۶۶۴۰۸۹۹۰	۱/۱
۱۰	خراسان جنوبی	۶۲۲۱۲۶۸۵/۰۱	۷۴۳۳۹۴۵۱	۰/۲
۱۱	خراسان رضوی	۹۴۸۹۷۵۲۲۰/۵	۱۰۳۴۹۴۴۷۳۲	۳/۳
۱۲	خراسان شمالی	۱۴۴۴۰۳۴۹۳/۸	۱۳۸۴۶۷۳۴۱	۰/۵
۱۳	خوزستان	۳۵۰۷۵۳۸۹۲۵	۳۸۸۷۹۹۶۸۳۴	۱۲/۲
۱۴	زنجان	۵۰۹۹۳۳۷۸۲/۶	۵۶۵۹۷۷۲۹۷	۱/۸
۱۵	سمنان	۲۹۵۱۴۲۹۳۸/۴	۳۵۴۱۵۹۰۵۵	۱/۰
۱۶	سیستان و بلوچستان	۲۵۳۳۹۳۹۵/۳۲	۲۹۲۱۶۰۵۳	۰/۱
۱۷	فارس	۸۲۶۴۱۹۴۳۳/۵	۹۵۲۳۹۸۱۴۶	۲/۹
۱۸	قزوین	۹۱۱۹۷۹۷۹۴۶/۵	۱۰۵۱۴۴۸۱۷۵	۳/۲
۱۹	قم	۱۸۳۷۲۷۶۳۳/۲	۲۲۶۷۲۷۱۳۰	۰/۶
۲۰	کردستان	۱۳۴۳۶۵۳۴۰/۵	۱۳۶۶۶۸۱۸۴	۰/۵
۲۱	کرمان	۱۹۴۸۹۳۵۶۷۳	۲۴۰۳۳۰۳۵۸۷	۶/۸
۲۲	کرمانشاه	۳۳۳۶۰۸۷۹۵/۱	۳۱۴۲۶۲۳۵۷	۱/۲
۲۳	کهگیلویه و بویراحمد	۱۲۱۸۶۸۰۹/۶۲	۱۳۶۴۳۶۸۲	۰/۰
۲۴	گلستان	۹۶۹۷۳۶۲۲/۴۱	۱۱۰۰۲۸۹۱۱	۰/۳
۲۵	گیلان	۶۴۰۵۶۵۸۹۶/۸	۶۷۲۱۹۲۷۹۷	۲/۲
۲۶	لرستان	۱۵۶۷۸۷۱۵۷/۱	۱۶۳۹۳۹۶۱۰	۰/۵
۲۷	مازندران	۴۸۲۴۱۲۸۶۷	۵۲۸۲۳۴۶۳۳	۱/۷
۲۸	مرکزی	۱۱۸۲۹۸۹۸۷۶	۱۲۸۵۵۱۶۶۳۱	۴/۱
۲۹	هرمزگان	۶۳۲۵۵۱۶۹۷/۸	۶۶۵۸۹۰۴۶۲	۲/۲
۳۰	همدان	۲۰۶۳۷۷۸۳۲/۹	۲۲۷۲۵۱۰۱۸	۰/۷
۳۱	یزد	۸۱۸۰۹۲۰۷۹/۷	۱۰۸۲۱۵۴۴۰۳	۲/۸

جدول شماره ۱۸

شاخص ارزش محصول کارگاه‌های بزرگ صنعتی کشور در استان‌های مختلف به قیمت ثابت

(۱۴۰۰=۱۰۰)

درصد تغییر سال ۱۴۰۱ نسبت به سال قبل	سال		نام استان	ردیف
	۱۴۰۱	۱۴۰۰		
۹/۲	۱۰۹/۲	۱۰۰	شاخص کل	
۱۷/۶	۱۱۷/۶	۱۰۰/۰	تهران	۱
۱۵/۴	۱۱۵/۴	۱۰۰/۰	آذربایجان شرقی	۲
۰/۸	۱۰۰/۸	۱۰۰/۰	آذربایجان غربی	۳
۱۲/۵	۱۱۲/۵	۱۰۰/۰	اردبیل	۴
۸/۷	۱۰۸/۷	۱۰۰/۰	اصفهان	۵
۱۶/۲	۱۱۶/۲	۱۰۰/۰	البرز	۶
۵۳/۱	۱۵۳/۱	۱۰۰/۰	ایلام	۷
-۴/۲	۹۵/۸	۱۰۰/۰	بوشهر	۸
۱۸/۷	۱۱۸/۷	۱۰۰/۰	چهارمحال و بختیاری	۹
۱۹/۵	۱۱۹/۵	۱۰۰/۰	خراسان جنوبی	۱۰
۹/۱	۱۰۹/۱	۱۰۰/۰	خراسان رضوی	۱۱
-۴/۱	۹۵/۹	۱۰۰/۰	خراسان شمالی	۱۲
۱۰/۸	۱۱۰/۸	۱۰۰/۰	خوزستان	۱۳
۱۱/۰	۱۱۱/۰	۱۰۰/۰	زنجان	۱۴
۲۰/۰	۱۲۰/۰	۱۰۰/۰	سمنان	۱۵
۱۵/۳	۱۱۵/۳	۱۰۰/۰	سیستان و بلوچستان	۱۶
۱۵/۲	۱۱۵/۲	۱۰۰/۰	فارس	۱۷
۱۵/۳	۱۱۵/۳	۱۰۰/۰	قزوین	۱۸
۲۳/۴	۱۲۳/۴	۱۰۰/۰	قم	۱۹
۱/۷	۱۰۱/۷	۱۰۰/۰	کردستان	۲۰
۲۳/۳	۱۲۳/۳	۱۰۰/۰	کرمان	۲۱
-۵/۸	۹۴/۲	۱۰۰/۰	کرمانشاه	۲۲
۱۲/۰	۱۱۲/۰	۱۰۰/۰	کهگیلویه و بویراحمد	۲۳
۱۳/۵	۱۱۳/۵	۱۰۰/۰	گلستان	۲۴
۴/۹	۱۰۴/۹	۱۰۰/۰	گیلان	۲۵
۴/۶	۱۰۴/۶	۱۰۰/۰	لرستان	۲۶
۹/۵	۱۰۹/۵	۱۰۰/۰	مازندران	۲۷
۸/۷	۱۰۸/۷	۱۰۰/۰	مرکزی	۲۸
۵/۳	۱۰۵/۳	۱۰۰/۰	هرمزگان	۲۹
۱۰/۱	۱۱۰/۱	۱۰۰/۰	همدان	۳۰
۳۲/۳	۱۳۲/۳	۱۰۰/۰	یزد	۳۱

جدول شماره ۱۹
تعداد کارکنان کارگاه‌های بزرگ صنعتی کشور در استان‌های مختلف
(نفر ارقام به)

ردیف	نام استان	سال		درصد سهم هر یک از استان‌ها نسبت به کل	
		۱۴۰۰	۱۴۰۱	۱۴۰۰	۱۴۰۱
	ک	۱۱۶۴۴۸۳	۱۲۲۴۲۴۳	۱۰۰/۰	۱۰۰/۰
۱	تهران	۲۶۴۵۶۴	۲۷۶۸۵۵	۲۲/۷	۲۲/۶
۲	آذربایجان شرقی	۷۲۳۹۰	۷۵۳۲۵	۶/۲	۶/۲
۳	آذربایجان غربی	۱۴۸۲۰	۱۵۴۱۴	۱/۳	۱/۳
۴	اردبیل	۶۰۷۵	۶۳۶۹	۰/۵	۰/۵
۵	اصفهان	۱۲۹۶۹۶	۱۳۶۰۹۹	۱۱/۱	۱۱/۱
۶	البرز	۸۵۹۵۲	۹۱۴۲۲	۷/۴	۷/۵
۷	ایلام	۱۴۴۰	۱۴۲۹	۰/۱	۰/۱
۸	بوشهر	۲۹۵۶۱	۲۹۹۷۰	۲/۵	۲/۴
۹	چهارمحال و بختیاری	۶۳۶۰	۶۸۳۴	۰/۵	۰/۶
۱۰	خراسان جنوبی	۴۷۹۴	۵۲۰۱	۰/۴	۰/۴
۱۱	خراسان رضوی	۷۴۹۹۳	۷۹۴۷۳	۶/۴	۶/۵
۱۲	خراسان شمالی	۶۴۵۵	۶۸۰۷	۰/۶	۰/۶
۱۳	خوزستان	۷۰۲۵۷	۷۲۳۸۱	۶/۰	۵/۹
۱۴	زنجان	۲۲۴۵۹	۲۳۴۶۴	۱/۹	۱/۹
۱۵	سمنان	۱۹۳۲۳	۲۰۱۸۳	۱/۷	۱/۶
۱۶	سیستان و بلوچستان	۳۰۷۹	۳۱۱۱	۰/۳	۰/۳
۱۷	فارس	۳۹۱۰۶	۴۰۶۹۲	۳/۴	۳/۳
۱۸	قزوین	۴۷۰۶۸	۵۰۴۸۷	۴/۰	۴/۱
۱۹	قم	۱۳۰۷۰	۱۴۰۸۹	۱/۱	۱/۲
۲۰	کردستان	۱۹۷۷	۱۹۶۹	۰/۲	۰/۲
۲۱	کرمان	۴۵۶۷۱	۴۹۷۴۵	۳/۹	۴/۱
۲۲	کرمانشاه	۹۳۸۵	۹۸۰۷	۰/۸	۰/۸
۲۳	کهگیلویه و بویراحمد	۹۲۶	۹۳۵	۰/۱	۰/۱
۲۴	گلستان	۵۶۹۴	۶۱۹۸	۰/۵	۰/۵
۲۵	گیلان	۲۵۴۹۶	۲۵۳۵۷	۲/۲	۲/۱
۲۶	لرستان	۵۹۲۹	۷۰۳۲	۰/۵	۰/۶
۲۷	مازندران	۳۵۵۰۹	۳۷۹۹۳	۳/۰	۳/۱
۲۸	مرکزی	۵۳۶۵۱	۵۷۹۷۹	۴/۶	۴/۷
۲۹	هرمزگان	۱۲۰۶۲	۱۱۸۶۷	۱/۰	۱/۰
۳۰	همدان	۹۷۸۷	۱۰۳۶۸	۰/۸	۰/۸
۳۱	یزد	۴۶۹۳۷	۴۹۴۰۲	۴/۰	۴/۰

جدول شماره ۲۰

شاخص اشتغال کارکنان کارگاه‌های بزرگ صنعتی کشور در استان‌های مختلف

(۱۴۰۰=۱۰۰)

درصد تغییر سال ۱۴۰۱ نسبت به سال قبل	سال		نام استان	ردیف
	۱۴۰۱	۱۴۰۰		
۵/۱	۱۰۵/۱	۱۰۰/۰	شاخص کل	
۴/۷	۱۰۴/۷	۱۰۰/۰	تهران	۱
۴/۱	۱۰۴/۱	۱۰۰/۰	آذربایجان شرقی	۲
۴/۰	۱۰۴/۰	۱۰۰/۰	آذربایجان غربی	۳
۴/۸	۱۰۴/۸	۱۰۰/۰	اردبیل	۴
۴/۹	۱۰۴/۹	۱۰۰/۰	اصفهان	۵
۶/۴	۱۰۶/۴	۱۰۰/۰	البرز	۶
-۰/۸	۹۹/۲	۱۰۰/۰	ایلام	۷
۱/۴	۱۰۱/۴	۱۰۰/۰	بوشهر	۸
۷/۳	۱۰۷/۳	۱۰۰/۰	چهارمحال و بختیاری	۹
۸/۵	۱۰۸/۵	۱۰۰/۰	خراسان جنوبی	۱۰
۶/۰	۱۰۶/۰	۱۰۰/۰	خراسان رضوی	۱۱
۵/۴	۱۰۵/۴	۱۰۰/۰	خراسان شمالی	۱۲
۳/۰	۱۰۳/۰	۱۰۰/۰	خوزستان	۱۳
۴/۵	۱۰۴/۵	۱۰۰/۰	زنجان	۱۴
۴/۵	۱۰۴/۵	۱۰۰/۰	سمنان	۱۵
۱/۰	۱۰۱/۰	۱۰۰/۰	سیستان و بلوچستان	۱۶
۴/۱	۱۰۴/۱	۱۰۰/۰	فارس	۱۷
۷/۳	۱۰۷/۳	۱۰۰/۰	قزوین	۱۸
۷/۸	۱۰۷/۸	۱۰۰/۰	قم	۱۹
-۰/۴	۹۹/۶	۱۰۰/۰	کردستان	۲۰
۸/۹	۱۰۸/۹	۱۰۰/۰	کرمان	۲۱
۴/۵	۱۰۴/۵	۱۰۰/۰	کرمانشاه	۲۲
۱/۰	۱۰۱/۰	۱۰۰/۰	کهگیلویه و بویراحمد	۲۳
۸/۸	۱۰۸/۸	۱۰۰/۰	گلستان	۲۴
-۰/۵	۹۹/۵	۱۰۰/۰	گیلان	۲۵
۱۸/۶	۱۱۸/۶	۱۰۰/۰	لرستان	۲۶
۷/۰	۱۰۷/۰	۱۰۰/۰	مازندران	۲۷
۸/۱	۱۰۸/۱	۱۰۰/۰	مرکزی	۲۸
-۱/۶	۹۸/۴	۱۰۰/۰	هرمزگان	۲۹
۵/۹	۱۰۵/۹	۱۰۰/۰	همدان	۳۰
۵/۳	۱۰۵/۳	۱۰۰/۰	یزد	۳۱

جدول شماره ۲۱

مزد و حقوق و مزایای پرداختی به کارکنان کارگاه‌های بزرگ صنعتی کشور در استان‌های مختلف
(ریال میلیون)

ردیف	نام استان	سال		درصد سهم هر یک از استان‌ها نسبت به کل	
		۱۴۰۰	۱۴۰۱	۱۴۰۰	۱۴۰۱
	کل	۱۸۹۴۲۱۷۸۲۹	۳۳۱۹۳۱۵۱۲۴	۱۰۰/۰	۱۰۰/۰
۱	تهران	۴۷۳۲۹۹۱۳۶	۸۱۵۸۹۶۰۲۷	۲۵/۳	۲۵/۰
۲	آذربایجان شرقی	۸۶۳۸۹۲۰۱	۱۴۲۴۴۳۱۸۲	۴/۴	۴/۶
۳	آذربایجان غربی	۱۶۲۷۲۰۶۶	۲۶۵۲۰۷۰۷	۰/۸	۰/۹
۴	اردبیل	۵۵۱۸۱۶۵	۹۴۹۲۹۵۷	۰/۳	۰/۳
۵	اصفهان	۲۳۷۲۷۱۳۷۱	۴۰۶۳۵۹۵۴۵	۱۲/۶	۱۲/۵
۶	البرز	۱۲۳۸۶۶۶۷۶	۲۱۱۱۷۵۵۵۳	۶/۶	۶/۵
۷	ایلام	۳۲۷۶۸۲۳	۵۸۹۴۱۸۳	۰/۲	۰/۲
۸	بوشهر	۷۳۹۴۷۶۱۴	۱۲۱۹۴۳۴۰۴	۳/۸	۳/۹
۹	چهارمحال و بختیاری	۹۳۰۶۱۲۰	۱۷۵۲۳۰۸۸	۰/۵	۰/۵
۱۰	خراسان جنوبی	۵۹۲۲۰۷۱	۱۰۲۲۰۱۶۸	۰/۳	۰/۳
۱۱	خراسان رضوی	۸۴۰۷۳۹۶۶	۱۴۴۹۴۹۵۲۱	۴/۵	۴/۴
۱۲	خراسان شمالی	۱۳۱۶۶۳۲۲	۱۹۶۴۰۳۴۸	۰/۶	۰/۷
۱۳	خوزستان	۱۵۹۴۶۳۱۸۳	۲۶۲۹۴۹۲۸۷	۸/۲	۸/۴
۱۴	زنجان	۳۱۴۲۶۵۵۶	۵۲۵۵۷۴۲۱	۱/۶	۱/۷
۱۵	سمنان	۲۰۹۹۰۳۵۸	۳۴۷۹۵۳۴۱	۱/۱	۱/۱
۱۶	سیستان و بلوچستان	۳۱۴۷۸۱۴	۴۹۲۹۴۰۶	۰/۲	۰/۲
۱۷	فارس	۵۵۰۲۵۰۵۸	۹۲۹۸۸۶۹۱	۲/۹	۲/۹
۱۸	قزوین	۶۰۰۴۵۴۷۶	۱۰۳۳۸۴۹۸۱	۳/۲	۳/۲
۱۹	قم	۱۴۷۲۸۴۱۱	۲۴۲۲۸۸۷۳	۰/۸	۰/۸
۲۰	کردستان	۳۲۰۰۹۰۹	۴۸۴۷۵۱۴	۰/۲	۰/۲
۲۱	کرمان	۱۲۴۶۲۵۸۵۸	۲۲۰۲۰۷۳۳۵	۶/۸	۶/۶
۲۲	کرمانشاه	۱۳۹۷۶۴۹۹	۲۳۰۳۰۷۲۶	۰/۷	۰/۷
۲۳	کهگیلویه و بویراحمد	۱۲۲۳۹۸۸	۱۸۰۴۴۳۷	۰/۱	۰/۱
۲۴	گلستان	۶۲۴۷۵۹۳	۱۰۸۱۷۱۹۵	۰/۳	۰/۳
۲۵	گیلان	۲۸۵۷۸۷۰۳	۴۶۲۴۹۲۱۱	۱/۴	۱/۵
۲۶	لرستان	۹۸۶۷۸۱۳	۱۷۵۲۰۴۰۲	۰/۵	۰/۵
۲۷	مازندران	۴۲۰۵۷۹۵۷	۷۰۲۱۷۸۷۳	۲/۲	۲/۲
۲۸	مرکزی	۸۳۱۷۰۳۱۳	۱۴۰۹۲۴۶۵۹	۴/۴	۴/۴
۲۹	هرمزگان	۲۷۹۷۸۶۶۹	۴۷۱۳۲۴۶۲	۱/۵	۱/۵
۳۰	همدان	۱۴۵۷۷۴۶۱	۲۳۸۴۵۹۹۷	۰/۷	۰/۸
۳۱	یزد	۶۱۵۶۵۶۷۹	۱۰۴۸۲۴۶۳۰	۳/۳	۳/۳

جدول شماره ۲۲

شاخص سرانه دستمزد و مزایای پرداختی به کارکنان کارگاه‌های بزرگ صنعتی کشور در استان‌های مختلف

(۱۴۰۰=۱۰۰)

درصد تغییر سال ۱۴۰۱	سال		نام استان	ردیف
	نسبت به سال قبل	۱۴۰۱		
۶۱/۷	۱۶۱/۷	۱۰۰	شاخص کل	
۶۴/۷	۱۶۴/۷	۱۰۰/۰	تهران	۱
۵۸/۴	۱۵۸/۴	۱۰۰/۰	آذربایجان شرقی	۲
۵۶/۷	۱۵۶/۷	۱۰۰/۰	آذربایجان غربی	۳
۶۴/۱	۱۶۴/۱	۱۰۰/۰	اردبیل	۴
۶۳/۳	۱۶۳/۳	۱۰۰/۰	اصفهان	۵
۶۰/۲	۱۶۰/۲	۱۰۰/۰	البرز	۶
۸۱/۴	۱۸۱/۴	۱۰۰/۰	ایلام	۷
۶۲/۶	۱۶۲/۶	۱۰۰/۰	بوشهر	۸
۷۵/۵	۱۷۵/۵	۱۰۰/۰	چهارمحال و بختیاری	۹
۵۹/۱	۱۵۹/۱	۱۰۰/۰	خراسان جنوبی	۱۰
۶۲/۶	۱۶۲/۶	۱۰۰/۰	خراسان رضوی	۱۱
۴۱/۶	۱۴۱/۶	۱۰۰/۰	خراسان شمالی	۱۲
۶۰/۱	۱۶۰/۱	۱۰۰/۰	خوزستان	۱۳
۶۰/۰	۱۶۰/۰	۱۰۰/۰	زنجان	۱۴
۵۸/۷	۱۵۸/۷	۱۰۰/۰	سمنان	۱۵
۵۵/۰	۱۵۵/۰	۱۰۰/۰	سیستان و بلوچستان	۱۶
۶۲/۳	۱۶۲/۳	۱۰۰/۰	فارس	۱۷
۶۰/۵	۱۶۰/۵	۱۰۰/۰	قزوین	۱۸
۵۲/۵	۱۵۲/۵	۱۰۰/۰	قم	۱۹
۵۲/۰	۱۵۲/۰	۱۰۰/۰	کردستان	۲۰
۶۲/۳	۱۶۲/۳	۱۰۰/۰	کرمان	۲۱
۵۷/۷	۱۵۷/۷	۱۰۰/۰	کرمانشاه	۲۲
۴۵/۹	۱۴۵/۹	۱۰۰/۰	کهگیلویه و بویراحمد	۲۳
۵۹/۱	۱۵۹/۱	۱۰۰/۰	گلستان	۲۴
۶۲/۶	۱۶۲/۶	۱۰۰/۰	گیلان	۲۵
۴۹/۷	۱۴۹/۷	۱۰۰	لرستان	۲۶
۵۶/۱	۱۵۶/۱	۱۰۰/۰	مازندران	۲۷
۵۶/۷	۱۵۶/۷	۱۰۰/۰	مرکزی	۲۸
۷۱/۲	۱۷۱/۲	۱۰۰/۰	هرمزگان	۲۹
۵۴/۵	۱۵۴/۵	۱۰۰/۰	همدان	۳۰
۶۱/۷	۱۶۱/۷	۱۰۰/۰	یزد	۳۱

جدول شماره ۲۳

تعداد کارگاه‌های بزرگ صنعتی مورد بررسی با وضعیت فعال بالای ۱۰۰ نفر کارکن در استان‌های مختلف

ردیف	نام استان	سال		درصد سهم هر یک از استان‌ها نسبت به کل	
		۱۴۰۱	۱۴۰۰	۱۴۰۱	۱۴۰۰
	کـــــل	۲۷۴۲	۲۷۳۸	۱۰۰/۰	۱۰۰/۰
۱	تهران	۴۸۷	۴۸۷	۱۷/۸	۱۷/۸
۲	آذربایجان شرقی	۱۵۴	۱۵۲	۵/۶	۵/۶
۳	آذربایجان غربی	۴۲	۴۳	۱/۶	۱/۵
۴	اردبیل	۲۰	۲۰	۰/۷	۰/۷
۵	اصفهان	۳۱۳	۳۰۹	۱۱/۳	۱۱/۴
۶	البرز	۲۴۰	۲۳۹	۸/۷	۸/۸
۷	ایلام	۳	۳	۰/۱	۰/۱
۸	بوشهر	۲۸	۲۷	۱/۰	۱/۰
۹	چهار محال و بختیاری	۲۱	۲۱	۰/۸	۰/۸
۱۰	خراسان جنوبی	۱۳	۱۴	۰/۵	۰/۵
۱۱	خراسان رضوی	۲۲۲	۲۲۱	۸/۱	۸/۱
۱۲	خراسان شمالی	۸	۸	۰/۳	۰/۳
۱۳	خوزستان	۸۵	۸۵	۳/۱	۳/۱
۱۴	زنجان	۶۵	۶۵	۲/۴	۲/۴
۱۵	سمنان	۶۳	۶۳	۲/۳	۲/۳
۱۶	سیستان و بلوچستان	۱۰	۱۰	۰/۴	۰/۴
۱۷	فارس	۸۹	۸۹	۳/۳	۳/۲
۱۸	قزوین	۱۵۱	۱۵۲	۵/۶	۵/۵
۱۹	قم	۵۵	۵۵	۲/۰	۲/۰
۲۰	کردستان	۹	۹	۰/۳	۰/۳
۲۱	کرمان	۵۶	۵۶	۲/۰	۲/۰
۲۲	کرمانشاه	۲۴	۲۴	۰/۹	۰/۹
۲۳	کهگیلویه و بویراحمد	۳	۳	۰/۱	۰/۱
۲۴	گلستان	۳۲	۳۳	۱/۲	۱/۲
۲۵	گیلان	۸۸	۸۶	۳/۱	۳/۲
۲۶	لرستان	۱۷	۱۷	۰/۶	۰/۶
۲۷	مازندران	۸۹	۸۹	۳/۳	۳/۲
۲۸	مرکزی	۱۵۵	۱۵۷	۵/۷	۵/۷
۲۹	هرمزگان	۱۹	۱۹	۰/۷	۰/۷
۳۰	همدان	۳۶	۳۸	۱/۴	۱/۳
۳۱	یزد	۱۴۵	۱۴۴	۵/۳	۵/۳