



بانک مرکزی جمهوری اسلامی ایران

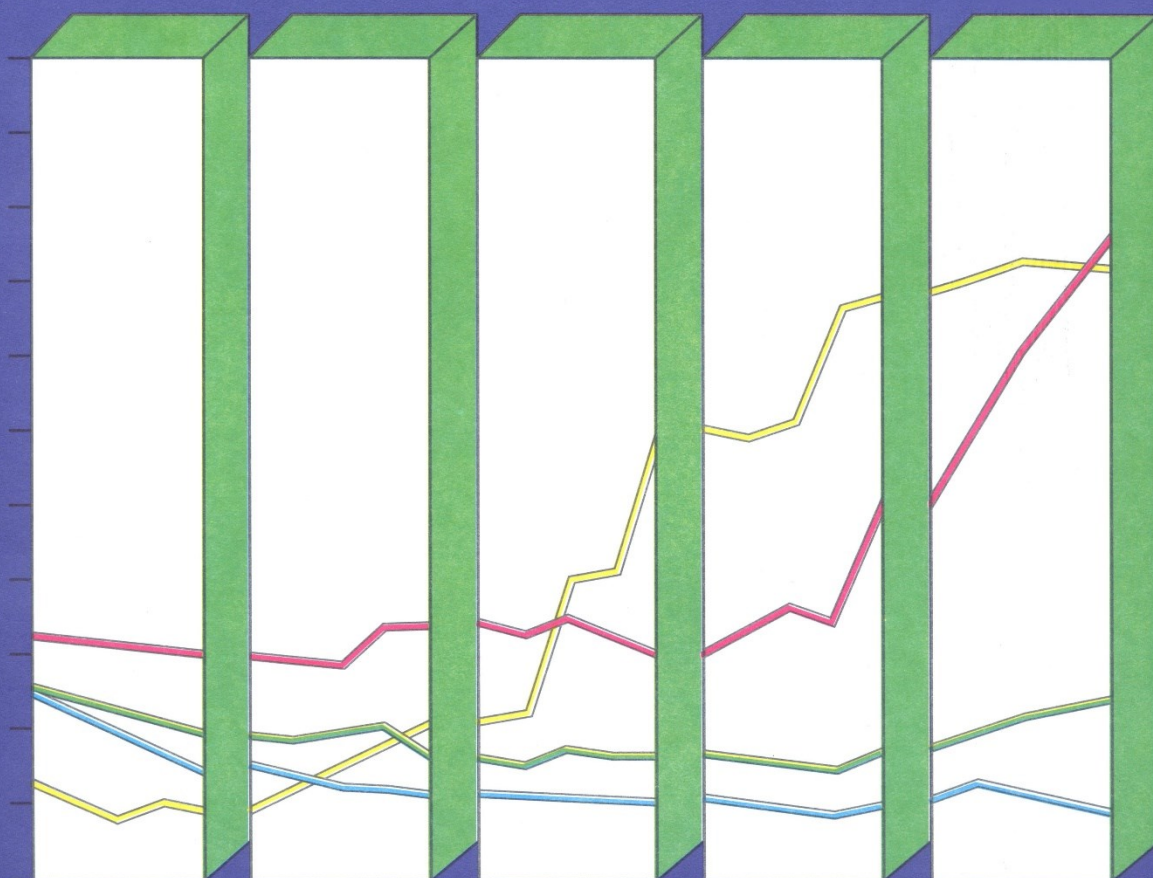
مدیریت کلی آمارهای اقتصادی

اداره آمار اقتصادی

شاخص بهای کالاهای صادراتی در ایران

خردادماه ۱۳۹۸

(۱۳۹۵ = ۱۰۰)





بانک مرکزی جمهوری اسلامی ایران

مدیریت کل آمارهای اقتصادی

اداره آمار اقتصادی

دایره شاخص بهای کالاهای وارداتی و صادراتی

شاخص بهای کالاهای صادراتی در ایران

خردادماه ۱۳۹۸

(۱۳۹۵ = ۱۰۰)

« نقل مطالب فقط با ذکر ماخذ مجاز است »


تیرماه ۱۳۹۸


www.cbi.ir

بسمه تعالی

درصد تغییر شاخص کل بهای کالاهای صادراتی در ایران

۱۳۹۵=۱۰۰

افزایش 

کاهش 

اردیبهشت‌ماه ۱۳۹۸ نسبت به ماه قبل



۶/۵

خردادماه ۱۳۹۸ نسبت به ماه قبل



۵/۲

اردیبهشت‌ماه ۱۳۹۸ نسبت به ماه



مشابه سال قبل

۱۰۵/۱

خردادماه ۱۳۹۸ نسبت به ماه



مشابه سال قبل

۸۳/۲

دو ماه اول سال ۱۳۹۸ نسبت به دوره



مشابه سال قبل

۱۱۵/۳

سه ماه اول سال ۱۳۹۸ نسبت به دوره



مشابه سال قبل

۱۰۳/۶

دوازده ماه منتهی به اردیبهشت‌ماه ۱۳۹۸ نسبت به



دوازده ماه منتهی به اردیبهشت‌ماه ۱۳۹۷

۱۴۴/۶

دوازده ماه منتهی به خردادماه ۱۳۹۸ نسبت به



دوازده ماه منتهی به خردادماه ۱۳۹۷


۱۴۱/۶


خلاصه نتایج شاخص بهای کالاهای صادراتی در ایران

خردادماه ۱۳۹۸

(۱۳۹۵=۱۰۰)

افزایش 

ثابت یا تقریباً بدون تغییر 

کاهش 

درصد تغییر نسبت به

| ماه مشابه سال قبل | | ماه قبل | | گروه |
|-------------------|---|---------|---|---|
| ۸۳/۲ |  | ۵/۲ |  | شاخص کل |
| گروه‌های اصلی : | | | | |
| ۷۷/۴ |  | ۵/۰ |  | ۱- محصولات حیوانی |
| ۱۰۹/۲ |  | ۸/۰ |  | ۲- محصولات نباتی |
| ۱۰۱/۳ |  | ۷/۵ |  | ۳- چربی‌ها و روغن‌های حیوانی و نباتی |
| ۹۲/۵ |  | ۱/۴ |  | ۴- محصولات صنایع غذایی، نوشابه‌ها و توتون |
| ۸۵/۸ |  | ۴/۸ |  | ۵- محصولات معدنی |
| ۷۷/۹ |  | ۵/۴ |  | ۶- محصولات صنایع شیمیایی و صنایع وابسته |
| ۷۱/۴ |  | ۴/۶ |  | ۷- مواد پلاستیک و کائوچو و مصنوعات آن‌ها |
| ۱۴۱/۸ |  | ۰/۹ |  | ۸- پوست و چرم و محصولات چرمی |
| ۶۴/۴ |  | ۰/۵ |  | ۹- چوب و اشیای چوبی |
| ۶۱/۰ |  | ۰/۰ |  | ۱۰- خمیر چوب، کاغذ و مقوا |
| ۶۸/۳ |  | ۶/۷ |  | ۱۱- مواد نسجی و مصنوعات از این مواد |
| ۲۶/۷ |  | ۴/۲ |  | ۱۲- انواع کفش |
| ۷۶/۰ |  | ۵/۱ |  | ۱۳- مصنوعات ساخته شده از انواع سنگ |
| ۷۷/۱ |  | ۶/۷ |  | ۱۴- فلزات معمولی و مصنوعات آن‌ها |
| ۹۶/۴ |  | ۶/۲ |  | ۱۵- ماشین‌آلات مکانیکی و ادوات برقی |
| ۱۲۰/۹ |  | ۱۲/۲ |  | ۱۶- وسایل نقلیه زمینی و تجهیزات ترابری |
| گروه اختصاصی : | | | | |
| ۸۴/۳ |  | ۳/۴ |  | محصولات پتروشیمی |

شاخص بهای کالاهای صادراتی در ایران

خردادماه ۱۳۹۸

(۱۳۹۵ = ۱۰۰)

شاخص بهای کالاهای صادراتی در ایران در خردادماه ۱۳۹۸ به عدد ۳۴۶/۸ رسید که نسبت به ماه قبل معادل ۵/۲ درصد کاهش داشت. شاخص مذکور نسبت به ماه مشابه سال قبل برابر ۸۳/۲ درصد افزایش یافت (جدول شماره ۱ و ۴).

شاخص فوق طی سه ماه اول سال ۱۳۹۸ نسبت به دوره مشابه سال قبل معادل ۱۰۳/۶ درصد افزایش داشته است (جدول شماره ۴).

شاخص بهای کالاهای صادراتی در ایران طی دوازده ماه منتهی به خردادماه ۱۳۹۸ نسبت به دوازده ماه منتهی به خردادماه ۱۳۹۷ معادل ۱۴۱/۶ درصد افزایش داشته است (جدول شماره ۴).

در خردادماه سال جاری، کاهش شاخص بهای اکثر اقلام به ترتیب بیشترین تأثیر آن‌ها در پایین آمدن شاخص بهای کالاهای صادراتی نسبت به ماه قبل شامل قیر، پلی‌اتیلن سنگین، پسته، روغن پایه، آهن کلاف گرم، متانول، اوره صنعتی، شمش فولادی، بوتان مایع شده، آلکیل بنزن، دودسیل بنزن، شمش روی، آمونیاک، پروپان مایع شده، روغن موتور، انواع کشمش، پارافین، فورفورال (اکسترکت)، فرش پشمی دستباف، خرما، آهن کلاف سرد، شمش سرب، تیرآهن، تراکتور، گوجه فرنگی، سنگ‌های ساختمانی پرداخت‌شده، انواع شیر خشک، فرش ماشینی، "بیسکویت و ویفر"، بستنی، شیشه جام فلوت، شکلات سفید بدون کاکائو، رادیاتور خودرو، "کاشی و سرامیک"، روده گوسفندی رتبه بندی شده، زعفران، کیک، "لاستیک رویی خودرو و موتورسیکلت"، شکلات دارای کاکائو، گونی پروپیلن، کیسه پلاستیکی، آهن اسفنجی، آلکید رزین، منواتیلن گلایکول، چیپس سیب زمینی، موکت، انواع لوله گالوانیزه، اکسید مولیبدن، "کنسانتره و آبمیوه"، پودر عصاره شیرین بیان، کاهو، ماکارونی، ترانسفورماتور، آبگرمکن برقی، "رنگ‌ها و پوشش‌ها براساس پلی‌استر"، "پودر و

سنگ گچ"، "داروهای ضد درد و التهاب"، دوغ، فرومولیدن، انجیر خشک، فروسیلیس، "رنگ‌ها و پوشش‌های ساختمانی و صنعتی"، خربزه، لوله مسی، چینی‌آلات بهداشتی، "لوله و اتصالات پلی‌پروپیلن"، تولوئن، کریستال ملامین، کلاف گالوانیزه، خمیر مایه نان، نوشابه، آبگرمکن گازی، میلگرد، وازلین، ماست، الیاف پلی‌استر، شامپو، گلاب، شیشه جام تخت شده، پودر بتونیت، "تورباف‌ها و سایر پارچه‌های توری"، "صابون و ژل شستشو" و فرآورده‌های ضد آفتاب می‌باشد. در این ماه، شاخص بهای تعدادی از اقلام از جمله پلی‌وینیل کلراید، کابل، رب گوجه فرنگی، پارازایلین، فلفل فرنگی، "کلم و گل کلم"، سود کاستیک، دی‌اتیلن گلایکول، پلی‌استایرن، "پودرها و مایعات شوینده"، تختال، مربا، استیرن، پلی‌کربنات، چسب، گوگرد، کنسرو سبزیجات، پلی‌اتیلن ترفتالات، کولر آبی، زرشک، کمپوت، سرکه خوراکی و ترشی نسبت به ماه قبل افزایش یافت.

برخی از گروه‌های اصلی

۱- محصولات نباتی

در خردادماه ۱۳۹۸، شاخص بهای گروه محصولات نباتی در مقایسه با ماه قبل معادل ۸/۰ درصد کاهش یافت. این کاهش بیشتر ناشی از پایین آمدن شاخص بهای برخی از اقلام نظیر پسته برابر ۱۰/۰ درصد، انواع کشمش ۱۰/۲ درصد، خرما ۱۲/۹ درصد، گوجه فرنگی ۷/۷ درصد، زعفران ۴/۵ درصد، پودر عصاره شیرین بیان ۷/۲ درصد، کاهو ۷/۹ درصد، انجیر خشک ۷/۵ درصد و خربزه ۴/۱ درصد بود. در این ماه، شاخص بهای فلفل فرنگی ۳۱/۵ درصد، "کلم و گل کلم" ۳۰/۴ درصد و زرشک ۲۶/۸ درصد افزایش داشت.

شاخص بهای گروه فوق در مقایسه با ماه مشابه سال قبل به‌میزان ۱۰۹/۲ درصد افزایش داشته است (جداول شماره ۱ و ۴).

۲- محصولات معدنی

در ماه مورد بررسی، کاهش شاخص بهای برخی از اقلام مانند قیر معادل ۱۵/۸ درصد، روغن پایه ۳/۷ درصد، بوتان مایع شده ۲/۱ درصد، پروپان مایع شده ۰/۸ درصد، روغن موتور ۳/۱ درصد، پارافین ۸/۴ درصد، "پودر و سنگ گچ" ۳/۴ درصد، وازلین ۲/۳ درصد و پودر بنتونیت ۷/۵ درصد سبب گردید تا شاخص قیمت گروه محصولات معدنی به میزان ۴/۸ درصد نسبت به ماه قبل کاهش داشته باشد.

شاخص قیمت گروه مزبور در مقایسه با ماه مشابه سال گذشته برابر ۸۵/۸ درصد افزایش داشت (جداول شماره ۱ و ۴).

۳- محصولات صنایع شیمیایی و صنایع وابسته

در ماه مورد گزارش، شاخص قیمت گروه محصولات صنایع شیمیایی و صنایع وابسته با کاهشی معادل ۵/۴ درصد مواجه شد. این کاهش بیشتر تحت تاثیر پایین آمدن شاخص بهای تعدادی از اقلام به ویژه متانول برابر ۸/۸ درصد، اوره صنعتی ۹/۴ درصد، آلکیل بنزن و دودسیل بنزن هریک به میزان ۷/۵ درصد، آمونیاک ۱۸/۳ درصد، فورفورال (اکسترکت) ۱۲/۹ درصد، منواتیلن گلایکول ۱/۷ درصد، اکسید مولیبدن ۸/۰ درصد، "رنگها و پوششها بر اساس پلی استر" ۷/۵ درصد، "داروهای ضد درد و التهاب" ۱۰/۰ درصد، "رنگها و پوششهای ساختمانی و صنعتی" ۷/۵ درصد، تولوئن ۶/۷ درصد، کریستال ملامین ۱۳/۱ درصد، شامپو ۶/۹ درصد، گلاب ۸/۴ درصد، "صابون و ژل شستشو" ۴/۶ درصد و فرآوردههای ضدآفتاب ۷/۵ درصد بود. در این ماه، شاخص بهای پارازایلین ۴/۹ درصد، سود کاستیک ۱۴/۹ درصد، دی اتیلن گلایکول ۵/۷ درصد، "پودرها و مایعات شوینده" ۲/۹ درصد، استیرن ۱/۲ درصد، چسب ۳۰/۵ درصد و گوگرد ۹/۹ درصد افزایش داشت.

شاخص بهای گروه مذکور نسبت به ماه مشابه سال قبل برابر ۷۷/۹ درصد افزایش یافت (جداول شماره ۱ و ۴).

۴- مواد پلاستیک و کائوچو و مصنوعات آنها

در خردادماه ۱۳۹۸، شاخص بهای گروه مواد پلاستیک و کائوچو و مصنوعات آنها نسبت به ماه گذشته معادل ۴/۶ درصد کاهش داشت. این کاهش عمدتاً در اثر پایین آمدن شاخص قیمت برخی از اقلام به‌ویژه پلی‌اتیلن سنگین به میزان ۷/۳ درصد، "لاستیک رویی خودرو و موتورسیکلت" ۷/۵ درصد، کیسه پلاستیکی ۳/۶ درصد، آلکید رزین ۹/۷ درصد و "لوله و اتصالات پلی‌پروپیلن" ۷/۵ درصد بود. در ماه مورد نظر، شاخص بهای پلی‌وینیل کلراید ۲۰/۰ درصد، پلی‌استایرن ۸/۸ درصد، پلی‌کربنات ۱۰/۸ درصد و پلی‌اتیلن ترفتالات ۱۰/۴ درصد افزایش یافت.

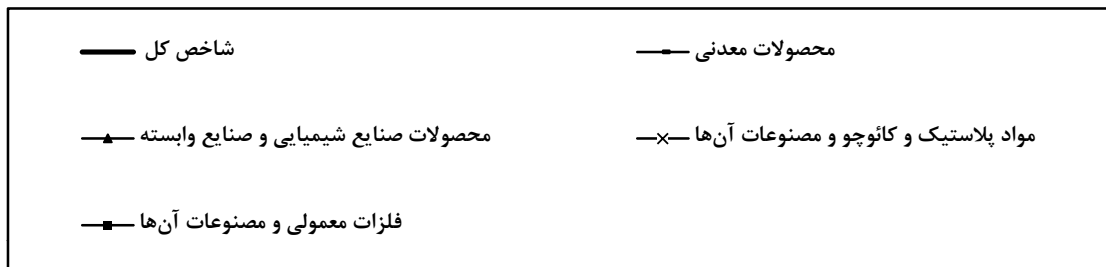
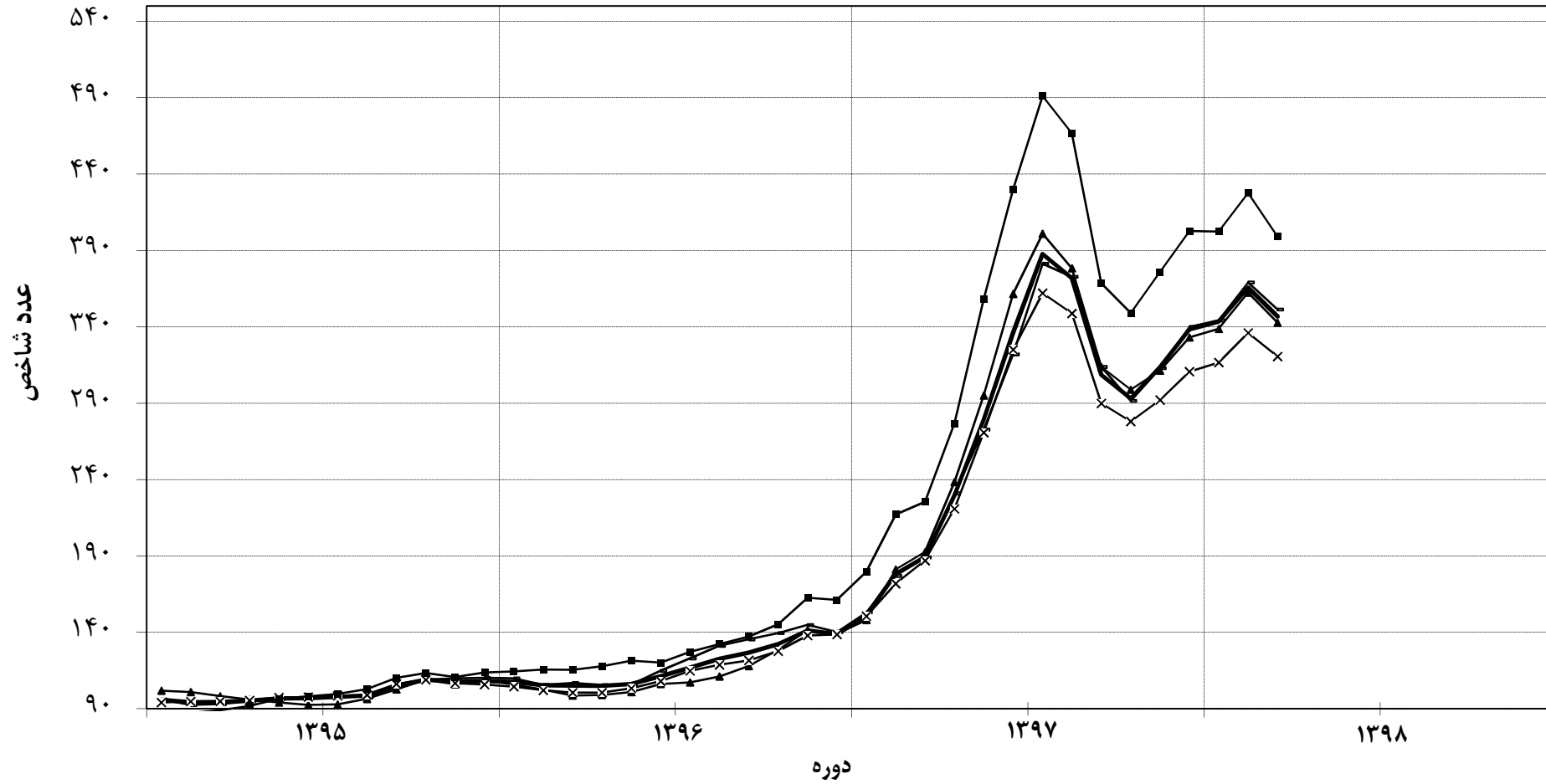
شاخص بهای این گروه نسبت به ماه مشابه سال گذشته معادل ۷۱/۴ درصد افزایش نشان می‌دهد (جداول شماره ۱ و ۴).

۵- فلزات معمولی و مصنوعات آنها

در ماه مورد بررسی، کاهش شاخص بهای آهن کلاف گرم برابر ۷/۸ درصد، شمش فولادی ۶/۳ درصد، شمش روی ۱۳/۲ درصد، آهن کلاف سرد ۸/۳ درصد، شمش سرب ۷/۵ درصد، تیرآهن ۷/۴ درصد، آهن اسفنجی ۷/۵ درصد، انواع لوله گالوانیزه ۴/۲ درصد، فرمولیبدن ۸/۲ درصد، فروسیلیس ۷/۵ درصد، لوله مسی ۱۷/۴ درصد، کلاف گالوانیزه ۱۰/۳ درصد و میلگرد ۶/۴ درصد منجر به کاهشی به میزان ۶/۷ درصد در شاخص بهای گروه فلزات معمولی و مصنوعات آنها نسبت به ماه قبل گردید. در این گروه، شاخص بهای تختال ۱/۲ درصد افزایش یافت.

شاخص قیمت گروه فوق نسبت به ماه مشابه سال گذشته برابر ۷۷/۱ درصد افزایش داشته است (جداول شماره ۱ و ۴).

شاخص بهای کالاهای صادراتی در ایران (۱۳۹۵=۱۰۰)



جدول شماره ۱

شاخص بهای کالاهای صادراتی در ایران

اعداد شاخص و درصد تغییر آنها

خردادماه ۱۳۹۸

(۱۳۹۵=۱۰۰)

| درصد تغییر | | | | عدد شاخص خردادماه ۱۳۹۸ | ضریب اهمیت سال پایه | گروه |
|-----------------------|---------|-----------------------|---------|---------------------------|---------------------------|---|
| خردادماه ۱۳۹۷ نسبت به | | خردادماه ۱۳۹۸ نسبت به | | | | |
| ماه مشابه سال قبل | ماه قبل | ماه مشابه سال قبل | ماه قبل | | | |
| ۸۰/۱ | ۶/۲ | ۸۳/۲ | -۵/۲ | ۳۴۶/۸ | ۱۰۰/۰۰ | شاخص کل |
| | | | | | | گروه‌های اصلی و منتخب فرعی*: |
| ۶۶/۶ | ۵/۷ | ۷۷/۴ | -۵/۰ | ۳۱۵/۱ | ۳/۴۸ | ۱- محصولات حیوانی |
| ۵۶/۹ | ۱/۹ | ۷۶/۲ | -۲/۳ | ۲۸۳/۸ | ۲/۰۳ | شیر و محصولات لبنی |
| ۸۲/۲ | ۵/۴ | ۱۰۹/۲ | -۸/۰ | ۳۸۳/۸ | ۷/۹۹ | ۲- محصولات نباتی |
| ۷۷/۵ | ۴/۱ | ۱۴۳/۰ | -۲/۹ | ۴۳۶/۵ | ۱/۵۱ | سبزیجات، نباتات و ریشه‌های خوراکی |
| ۸۵/۴ | ۴/۰ | ۱۰۷/۴ | -۹/۵ | ۳۹۳/۴ | ۵/۵۵ | میوه‌های خوراکی |
| ۶۴/۶ | ۲۳/۲ | ۵۶/۸ | -۵/۰ | ۲۳۰/۰ | ۰/۸۱ | قهوه، چای و ادویه |
| ۶۳/۴ | ۵/۷ | ۱۰۱/۳ | -۷/۵ | ۳۱۵/۱ | ۰/۱۹ | ۳- چربی‌ها و روغن‌های حیوانی و نباتی |
| ۶۲/۲ | ۵/۱ | ۹۲/۵ | -۱/۴ | ۳۱۱/۷ | ۳/۴۸ | ۴- محصولات صنایع غذایی، نوشابه‌ها و توتون |
| ۶۳/۲ | ۵/۵ | ۱۲۲/۱ | ۸/۳ | ۳۵۶/۱ | ۱/۲۳ | فرآورده‌های سبزی‌ها، میوه‌ها و نباتات |
| ۷۶/۷ | ۶/۸ | ۸۵/۸ | -۴/۸ | ۳۵۱/۴ | ۴۰/۴۲ | ۵- محصولات معدنی |
| ۴۵/۲ | ۹/۷ | ۴۴/۹ | -۳/۶ | ۲۰۶/۳ | ۱/۹۴ | مواد معدنی |
| -۰/۱ | ۵/۹ | ۱۶۷/۵ | -۷/۵ | ۲۷۵/۳ | ۲/۶۵ | سنگ فلزات |
| ۸۳/۷ | ۶/۷ | ۸۴/۳ | -۴/۷ | ۳۶۴/۹ | ۳۵/۸۳ | سوخته‌های معدنی و روغن‌های حاصل از آنها |
| ۹۵/۱ | ۶/۳ | ۷۷/۹ | -۵/۴ | ۳۴۲/۷ | ۱۴/۴۶ | ۶- محصولات صنایع شیمیایی و صنایع وابسته |
| ۸۵/۸ | ۶/۱ | ۶۶/۵ | -۸/۵ | ۳۴۶/۴ | ۱/۰۰ | محصولات شیمیایی غیر آلی |
| ۱۰۶/۸ | ۶/۶ | ۷۶/۹ | -۴/۴ | ۳۴۵/۳ | ۸/۸۶ | محصولات شیمیایی آلی |
| ۸۱/۷ | ۴/۰ | ۸۱/۲ | -۹/۴ | ۳۴۰/۲ | ۱/۹۰ | کودها |
| ۸۶/۵ | ۷/۰ | ۱۳۲/۹ | ۲/۳ | ۴۱۰/۳ | ۰/۵۵ | صابون‌ها و فرآورده‌ها برای شستشو |
| ۸۵/۹ | ۸/۸ | ۷۱/۴ | -۴/۶ | ۳۲۰/۶ | ۱۲/۱۲ | ۷- مواد پلاستیک و کائوچو و مصنوعات آنها |
| ۸۶/۱ | ۸/۸ | ۷۱/۰ | -۴/۵ | ۳۲۰/۱ | ۱۱/۸۶ | مواد پلاستیک و مصنوعات آنها |
| ۹۲/۴ | ۱۳/۱ | ۱۴۱/۸ | ۰/۹ | ۵۳۴/۷ | ۰/۲۲ | ۸- پوست و چرم و محصولات چرمی |
| ۳۷/۸ | ۹/۷ | ۶۴/۴ | -۰/۵ | ۲۲۵/۴ | ۰/۱۱ | ۹- چوب و اشیای چوبی |
| ۴۰/۴ | ۷/۷ | ۶۱/۰ | ۰/۰ | ۲۳۷/۲ | ۰/۱۴ | ۱۰- خمیر چوب، کاغذ و مقوا |
| ۵۲/۱ | ۲/۳ | ۶۸/۳ | -۶/۷ | ۲۶۶/۴ | ۲/۴۸ | ۱۱- مواد نسجی و مصنوعات از این مواد |
| ۴۷/۰ | ۱/۳ | ۶۴/۶ | -۶/۸ | ۲۵۲/۳ | ۱/۷۹ | فرش و سایر کفپوش‌ها از مواد نسجی |
| ۲۷/۶ | ۳/۳ | ۲۶/۷ | -۴/۲ | ۱۵۴/۲ | ۰/۲۴ | ۱۲- انواع کفش |
| ۵۰/۰ | ۳/۸ | ۷۶/۰ | -۵/۱ | ۲۷۶/۹ | ۲/۲۶ | ۱۳- مصنوعات ساخته شده از انواع سنگ |
| ۹۵/۲ | ۳/۸ | ۷۷/۱ | -۶/۷ | ۳۹۹/۱ | ۱۰/۰۵ | ۱۴- فلزات معمولی و مصنوعات آنها |
| ۱۰۳/۲ | ۴/۲ | ۷۱/۸ | -۵/۹ | ۴۲۰/۱ | ۶/۰۰ | انواع آهن، چدن و فولاد |
| ۵۰/۶ | ۳/۴ | ۱۰۴/۹ | -۵/۹ | ۳۰۷/۳ | ۱/۲۲ | مصنوعات از چدن، آهن یا فولاد |
| ۸۷/۲ | ۵/۰ | ۷۳/۷ | -۷/۵ | ۳۶۰/۶ | ۱/۲۸ | مس و مصنوعات از مس |
| ۶۲/۹ | ۷/۷ | ۹۶/۴ | ۶/۲ | ۳۳۰/۶ | ۱/۹۵ | ۱۵- ماشین‌آلات مکانیکی و ادوات برقی |
| ۷۶/۵ | ۵/۴ | ۱۰۳/۵ | ۰/۰ | ۳۷۰/۹ | ۱/۲۲ | وسایل مکانیکی |
| ۵۸/۴ | ۰/۲ | ۱۲۰/۹ | -۱۲/۲ | ۳۷۲/۷ | ۰/۴۱ | ۱۶- وسایل نقلیه زمینی و تجهیزات ترابری |
| | | | | | | گروه اختصاصی: |
| ۹۶/۰ | ۹/۱ | ۸۴/۳ | -۳/۴ | ۳۶۳/۹ | ۳۸/۵۲ | محصولات پتروشیمی |

* برخی از زیرگروه‌ها در این جدول ذکر نگردیده است، لذا جمع ضرایب اهمیت برخی از زیرگروه‌ها با ضریب اهمیت گروه اندکی تفاوت دارد.

جدول شماره ۲
شاخص بهای کالاهای صادراتی در ایران
اعداد شاخص کل و گروه‌های اصلی
(۱۳۹۵=۱۰۰)

| پوست و چرم و محصولات چرمی | مواد پلاستیک و کاژوچو و مصنوعات آن‌ها | محصولات صنایع شیمیایی و صنایع وابسته | محصولات معدنی | محصولات صنایع غذایی، نوشابه‌ها و توتون | چربی‌ها و روغن‌های حیوانی و نباتی | محصولات نباتی | محصولات حیوانی | شاخص کل | گروه |
|---------------------------|---------------------------------------|--------------------------------------|---------------|--|-----------------------------------|---------------|----------------|---------|----------|
| | | | | | | | | | دوره |
| ۶/۹ | ۷/۴ | ۶/۰ | ۲/۵ | ۴/۴ | ۳/۹ | ۵/۴ | ۳/۵ | ۵/۴ | ۱۳۷۶ |
| ۷/۲ | ۸/۹ | ۷/۶ | ۴/۱ | ۶/۰ | ۵/۳ | ۵/۶ | ۴/۴ | ۶/۷ | ۱۳۷۷ |
| ۱۲/۶ | ۱۴/۴ | ۱۰/۲ | ۹/۴ | ۸/۸ | ۷/۹ | ۱۱/۳ | ۷/۷ | ۱۰/۶ | ۱۳۷۸ |
| ۱۹/۳ | ۱۵/۳ | ۱۱/۸ | ۱۲/۳ | ۱۰/۰ | ۷/۰ | ۱۲/۱ | ۱۰/۰ | ۱۲/۵ | ۱۳۷۹ |
| ۲۵/۳ | ۱۵/۴ | ۱۲/۸ | ۱۲/۲ | ۱۰/۳ | ۶/۴ | ۱۱/۶ | ۱۱/۳ | ۱۲/۶ | ۱۳۸۰ |
| ۲۵/۱ | ۱۵/۸ | ۱۴/۷ | ۱۳/۲ | ۱۰/۶ | ۷/۵ | ۱۱/۴ | ۱۳/۱ | ۱۳/۴ | ۱۳۸۱ |
| ۲۶/۹ | ۱۶/۱ | ۱۷/۴ | ۱۴/۱ | ۱۱/۷ | ۸/۶ | ۱۱/۲ | ۱۶/۸ | ۱۴/۹ | ۱۳۸۲ |
| ۲۸/۴ | ۲۳/۸ | ۲۵/۰ | ۱۸/۴ | ۱۳/۱ | ۹/۵ | ۱۴/۵ | ۱۹/۱ | ۱۹/۲ | ۱۳۸۳ |
| ۲۵/۷ | ۲۴/۵ | ۲۶/۴ | ۲۴/۲ | ۱۵/۳ | ۹/۹ | ۱۵/۷ | ۱۸/۷ | ۲۱/۶ | ۱۳۸۴ |
| ۲۴/۴ | ۲۷/۶ | ۳۰/۳ | ۲۸/۷ | ۱۶/۲ | ۱۰/۷ | ۱۸/۱ | ۲۱/۱ | ۲۵/۳ | ۱۳۸۵ |
| ۳۱/۸ | ۲۹/۴ | ۳۶/۹ | ۳۷/۸ | ۱۷/۸ | ۱۵/۵ | ۲۴/۸ | ۲۳/۶ | ۳۱/۲ | ۱۳۸۶ |
| ۳۴/۹ | ۳۳/۳ | ۴۷/۱ | ۴۰/۴ | ۲۳/۶ | ۲۱/۲ | ۳۵/۶ | ۲۵/۱ | ۳۸/۱ | ۱۳۸۷ |
| ۳۳/۷ | ۳۰/۳ | ۳۳/۱ | ۳۹/۲ | ۲۵/۰ | ۱۷/۳ | ۴۱/۹ | ۲۵/۴ | ۳۵/۵ | ۱۳۸۸ |
| ۵۱/۷ | ۳۲/۲ | ۳۸/۳ | ۴۹/۰ | ۲۶/۴ | ۲۲/۶ | ۳۶/۲ | ۲۷/۱ | ۳۹/۴ | ۱۳۸۹ |
| ۷۷/۰ | ۳۷/۲ | ۴۷/۹ | ۵۹/۳ | ۳۰/۵ | ۲۹/۵ | ۳۶/۴ | ۳۲/۰ | ۴۵/۰ | ۱۳۹۰ |
| ۱۵۲/۵ | ۸۰/۲ | ۱۱۱/۲ | ۱۳۳/۳ | ۶۹/۲ | ۷۰/۹ | ۸۱/۳ | ۷۳/۳ | ۱۰۰/۹ | ۱۳۹۱ |
| ۱۸۰/۷ | ۱۱۲/۲ | ۱۳۳/۵ | ۱۶۴/۱ | ۹۱/۸ | ۸۷/۶ | ۹۷/۶ | ۸۷/۸ | ۱۲۲/۹ | ۱۳۹۲ |
| ۱۶۳/۷ | ۱۱۳/۲ | ۱۱۹/۸ | ۱۶۹/۷ | ۹۱/۳ | ۸۸/۰ | ۹۹/۶ | ۹۱/۴ | ۱۲۲/۳ | ۱۳۹۳ |
| ۱۰۷/۴ | ۱۰۳/۰ | ۱۰۱/۲ | ۱۰۸/۹ | ۹۳/۵ | ۹۰/۹ | ۱۰۶/۳ | ۹۲/۰ | ۱۰۲/۷ | ۱۳۹۴ |
| ۱۰۰/۰ | ۱۰۰/۰ | ۱۰۰/۰ | ۱۰۰/۰ | ۱۰۰/۰ | ۱۰۰/۰ | ۱۰۰/۰ | ۱۰۰/۰ | ۱۰۰/۰ | ۱۳۹۵ |
| ۱۲۰/۰ | ۱۱۴/۹ | ۱۱۳/۲ | ۱۲۲/۰ | ۱۰۹/۴ | ۱۰۲/۱ | ۱۰۹/۶ | ۱۱۵/۴ | ۱۱۸/۳ | ۱۳۹۶ |
| ۳۲۲/۲ | ۲۶۷/۳ | ۲۸۷/۸ | ۲۷۹/۸ | ۲۳۶/۴ | ۲۴۴/۳ | ۲۸۳/۷ | ۲۶۳/۲ | ۲۸۱/۴ | ۱۳۹۷ |
| | | | | | | | | | ۱۳۹۷ |
| ۲۲۱/۱ | ۱۸۷/۰ | ۱۹۲/۶ | ۱۸۹/۱ | ۱۶۱/۹ | ۱۵۶/۵ | ۱۸۳/۵ | ۱۷۷/۶ | ۱۸۹/۳ | خرداد |
| ۲۴۲/۱ | ۲۲۰/۹ | ۲۳۸/۴ | ۲۳۱/۱ | ۱۸۸/۱ | ۱۸۳/۷ | ۲۱۸/۷ | ۲۰۵/۵ | ۲۲۹/۶ | تیر |
| ۲۷۸/۶ | ۲۷۰/۸ | ۲۹۵/۱ | ۲۷۲/۸ | ۲۲۹/۲ | ۲۳۸/۴ | ۲۶۵/۶ | ۲۵۴/۶ | ۲۷۹/۳ | مرداد |
| ۳۶۶/۲ | ۳۲۵/۱ | ۳۶۱/۶ | ۳۲۲/۱ | ۲۷۳/۹ | ۳۱۸/۲ | ۳۳۷/۵ | ۳۱۲/۹ | ۳۳۶/۳ | شهریور |
| ۴۶۳/۷ | ۳۶۲/۱ | ۴۰۱/۰ | ۳۸۱/۳ | ۳۰۷/۰ | ۳۱۸/۹ | ۴۰۰/۴ | ۳۵۲/۳ | ۳۸۷/۶ | مهر |
| ۴۳۵/۶ | ۳۴۸/۸ | ۳۷۸/۴ | ۳۷۲/۸ | ۳۰۰/۷ | ۲۸۶/۴ | ۳۷۰/۵ | ۳۳۵/۴ | ۳۷۱/۸ | آبان |
| ۳۵۰/۶ | ۲۸۹/۹ | ۳۱۳/۸ | ۳۱۳/۸ | ۲۵۸/۹ | ۲۷۵/۳ | ۳۰۱/۳ | ۲۸۷/۲ | ۳۰۸/۵ | آذر |
| ۳۴۶/۷ | ۲۷۸/۱ | ۲۹۸/۹ | ۲۹۱/۶ | ۲۵۳/۹ | ۲۷۵/۴ | ۳۰۵/۵ | ۲۸۵/۹ | ۲۹۳/۱ | دی |
| ۳۸۰/۴ | ۲۹۲/۱ | ۳۱۱/۳ | ۳۱۳/۰ | ۲۷۹/۵ | ۳۰۲/۲ | ۳۳۵/۵ | ۳۰۶/۴ | ۳۱۳/۶ | بهمن |
| ۴۲۶/۹ | ۳۱۰/۷ | ۳۳۳/۱ | ۳۴۰/۰ | ۲۹۷/۹ | ۳۰۷/۸ | ۳۷۱/۵ | ۳۲۳/۷ | ۳۳۸/۳ | اسفند |
| | | | | | | | | | ۱۳۹۸ |
| ۴۳۶/۹ | ۳۱۶/۷ | ۳۳۸/۷ | ۳۴۴/۳ | ۳۰۱/۳ | ۳۱۱/۱ | ۳۹۸/۷ | ۳۱۶/۹ | ۳۴۳/۵ | فروردین |
| ۵۲۹/۹ | ۳۳۶/۱ | ۳۶۲/۴ | ۳۶۹/۱ | ۳۱۶/۲ | ۳۴۰/۶ | ۴۱۷/۱ | ۳۳۱/۶ | ۳۶۵/۷ | اردیبهشت |
| ۵۳۴/۷ | ۳۲۰/۶ | ۳۴۲/۷ | ۳۵۱/۴ | ۳۱۱/۷ | ۳۱۵/۱ | ۳۸۳/۸ | ۳۱۵/۱ | ۳۴۶/۸ | خرداد |

| وسایل نقلیه زمینی و تجهیزات ترابری | ماشین‌آلات مکانیکی و ادوات برقی | فلزات معمولی و مصنوعات آن‌ها | مصنوعات ساخته شده از انواع سنگ | انواع کفش | مواد نسجی و مصنوعات از این مواد | خمیر چوب، کاغذ و مقوا * | چوب و اشیای چوبی | شاخص کل | گروه دوره |
|--|---------------------------------------|------------------------------------|--------------------------------------|-----------|---------------------------------------|----------------------------|------------------|---------|--------------|
| ۱۳/۲ | ۸/۸ | ۵/۰ | ۱۰/۸ | ۳/۸ | ۷/۳ | - | ۷/۸ | ۵/۴ | ۱۳۷۶ |
| ۱۶/۵ | ۱۱/۵ | ۵/۸ | ۱۶/۱ | ۴/۷ | ۷/۹ | - | ۱۰/۶ | ۶/۷ | ۱۳۷۷ |
| ۲۲/۹ | ۱۸/۶ | ۹/۷ | ۲۷/۳ | ۷/۷ | ۱۰/۰ | - | ۱۳/۸ | ۱۰/۶ | ۱۳۷۸ |
| ۲۳/۹ | ۱۹/۵ | ۱۰/۸ | ۲۷/۱ | ۸/۲ | ۱۱/۵ | - | ۱۵/۵ | ۱۲/۵ | ۱۳۷۹ |
| ۲۳/۶ | ۱۹/۴ | ۱۰/۳ | ۲۵/۳ | ۷/۵ | ۱۱/۳ | - | ۱۶/۱ | ۱۲/۶ | ۱۳۸۰ |
| ۲۴/۲ | ۱۹/۳ | ۱۰/۷ | ۲۵/۸ | ۸/۵ | ۱۱/۷ | - | ۱۸/۵ | ۱۳/۴ | ۱۳۸۱ |
| ۲۴/۹ | ۲۰/۹ | ۱۳/۶ | ۲۶/۳ | ۹/۸ | ۱۳/۴ | - | ۱۸/۸ | ۱۴/۹ | ۱۳۸۲ |
| ۲۶/۵ | ۲۳/۸ | ۲۳/۳ | ۲۸/۰ | ۱۱/۰ | ۱۴/۶ | - | ۲۰/۳ | ۱۹/۲ | ۱۳۸۳ |
| ۲۵/۵ | ۲۸/۹ | ۲۴/۸ | ۲۸/۴ | ۱۱/۰ | ۱۷/۷ | - | ۱۹/۶ | ۲۱/۶ | ۱۳۸۴ |
| ۲۷/۳ | ۳۲/۱ | ۳۰/۵ | ۳۰/۴ | ۱۱/۷ | ۲۱/۳ | - | ۲۱/۴ | ۲۵/۳ | ۱۳۸۵ |
| ۳۲/۱ | ۴۰/۳ | ۳۶/۶ | ۳۲/۳ | ۱۲/۴ | ۲۳/۸ | - | ۳۱/۱ | ۳۱/۲ | ۱۳۸۶ |
| ۳۳/۹ | ۴۳/۰ | ۴۶/۰ | ۳۶/۲ | ۱۳/۸ | ۲۹/۴ | - | ۳۸/۱ | ۳۸/۱ | ۱۳۸۷ |
| ۳۴/۹ | ۳۸/۰ | ۳۰/۰ | ۳۷/۵ | ۱۴/۳ | ۳۱/۵ | - | ۳۴/۹ | ۳۵/۵ | ۱۳۸۸ |
| ۳۶/۸ | ۳۷/۸ | ۴۲/۶ | ۳۸/۵ | ۱۸/۶ | ۳۲/۶ | - | ۳۵/۲ | ۳۹/۴ | ۱۳۸۹ |
| ۳۷/۳ | ۳۹/۹ | ۴۸/۷ | ۴۱/۷ | ۲۵/۳ | ۳۶/۴ | - | ۳۵/۷ | ۴۵/۰ | ۱۳۹۰ |
| ۷۷/۵ | ۹۱/۸ | ۱۰۴/۷ | ۹۹/۶ | ۵۲/۳ | ۷۷/۹ | - | ۷۹/۷ | ۱۰۰/۹ | ۱۳۹۱ |
| ۹۴/۰ | ۱۰۵/۸ | ۱۱۷/۸ | ۱۰۸/۸ | ۷۱/۳ | ۷۷/۱ | - | ۹۸/۵ | ۱۲۲/۹ | ۱۳۹۲ |
| ۹۲/۲ | ۹۷/۴ | ۱۲۰/۵ | ۱۰۳/۸ | ۹۲/۸ | ۸۴/۹ | - | ۹۷/۱ | ۱۲۲/۳ | ۱۳۹۳ |
| ۱۰۱/۳ | ۹۵/۶ | ۱۰۳/۶ | ۱۰۱/۵ | ۹۶/۴ | ۹۴/۶ | - | ۹۷/۳ | ۱۰۲/۷ | ۱۳۹۴ |
| ۱۰۰/۰ | ۱۰۰/۰ | ۱۰۰/۰ | ۱۰۰/۰ | ۱۰۰/۰ | ۱۰۰/۰ | ۱۰۰/۰ | ۱۰۰/۰ | ۱۰۰/۰ | ۱۳۹۵ |
| ۱۱۴/۲ | ۱۰۸/۶ | ۱۳۰/۹ | ۱۰۹/۰ | ۹۴/۰ | ۱۱۰/۷ | ۱۱۰/۲ | ۹۴/۵ | ۱۱۸/۳ | ۱۳۹۶ |
| ۲۹۵/۰ | ۲۵۰/۳ | ۳۴۵/۱ | ۲۳۲/۹ | ۱۶۶/۶ | ۲۲۵/۰ | ۱۹۷/۴ | ۱۹۶/۸ | ۲۸۱/۴ | ۱۳۹۷ |
| ۱۳۹۷ | | | | | | | | | |
| ۱۶۸/۷ | ۱۶۸/۳ | ۲۲۵/۴ | ۱۵۷/۳ | ۱۲۱/۷ | ۱۵۸/۳ | ۱۴۷/۳ | ۱۳۷/۱ | ۱۸۹/۳ | خرداد |
| ۲۲۶/۷ | ۲۰۲/۹ | ۲۷۶/۸ | ۱۸۹/۴ | ۱۴۴/۹ | ۱۸۹/۷ | ۱۷۲/۳ | ۱۶۵/۶ | ۲۲۹/۶ | تیر |
| ۲۸۳/۷ | ۲۴۷/۱ | ۳۵۸/۰ | ۲۳۰/۲ | ۱۷۸/۲ | ۲۲۴/۷ | ۲۰۵/۶ | ۱۹۶/۸ | ۲۷۹/۳ | مرداد |
| ۳۶۲/۵ | ۲۹۷/۵ | ۴۳۰/۰ | ۲۸۹/۲ | ۲۰۰/۴ | ۲۷۴/۱ | ۲۲۹/۷ | ۲۳۵/۵ | ۳۳۶/۳ | شهریور |
| ۴۱۹/۷ | ۳۴۴/۶ | ۴۹۱/۱ | ۳۲۰/۸ | ۲۳۴/۱ | ۳۱۹/۰ | ۲۶۷/۳ | ۲۵۷/۵ | ۳۸۷/۶ | مهر |
| ۳۹۳/۱ | ۳۳۷/۷ | ۴۶۶/۷ | ۲۹۶/۰ | ۲۰۲/۵ | ۲۹۰/۶ | ۲۲۴/۲ | ۲۴۷/۳ | ۳۷۱/۸ | آبان |
| ۳۱۷/۸ | ۲۷۷/۵ | ۳۶۸/۵ | ۲۵۸/۲ | ۱۶۳/۷ | ۲۳۳/۰ | ۲۰۶/۹ | ۲۱۳/۲ | ۳۰۸/۵ | آذر |
| ۳۲۱/۰ | ۲۵۸/۸ | ۳۴۹/۰ | ۲۴۴/۷ | ۱۷۲/۸ | ۲۲۰/۷ | ۲۰۹/۴ | ۲۰۳/۷ | ۲۹۳/۱ | دی |
| ۳۵۴/۷ | ۲۸۰/۴ | ۳۷۵/۹ | ۲۵۷/۳ | ۱۹۳/۵ | ۲۴۲/۷ | ۲۱۹/۳ | ۲۲۳/۵ | ۳۱۳/۶ | بهمن |
| ۳۸۹/۹ | ۳۰۲/۷ | ۴۰۲/۷ | ۲۷۴/۰ | ۱۶۸/۱ | ۲۶۶/۳ | ۲۲۷/۹ | ۲۴۶/۹ | ۳۳۸/۳ | اسفند |
| ۱۳۹۸ | | | | | | | | | |
| ۳۹۷/۵ | ۳۰۹/۱ | ۴۰۲/۳ | ۲۷۴/۱ | ۱۵۴/۷ | ۲۶۶/۶ | ۲۳۰/۵ | ۲۳۶/۱ | ۳۴۳/۵ | فروردین |
| ۴۲۴/۴ | ۳۱۱/۲ | ۴۲۷/۷ | ۲۹۱/۸ | ۱۶۱/۰ | ۲۸۵/۶ | ۲۳۷/۲ | ۲۲۶/۵ | ۳۶۵/۷ | اردیبهشت |
| ۳۷۲/۷ | ۳۳۰/۶ | ۳۹۹/۱ | ۲۷۶/۹ | ۱۵۴/۲ | ۲۶۶/۴ | ۲۳۷/۲ | ۲۲۵/۴ | ۳۴۶/۸ | خرداد |

جدول شماره ۳

شاخص بهای کالاهای صادراتی در ایران

اعداد شاخص کل به تفکیک ماه و درصد تغییر سالانه آن در سالهای مختلف

(۱۳۹۵=۱۰۰)

| درصد تغییر سالانه* | متوسط سال | اسفند | بهمن | دی | آذر | آبان | مهر | شهریور | مرداد | تیر | خرداد | اردیبهشت | فروردین | ماه |
|-----------------------|--------------|-------|-------|-------|-------|-------|-------|--------|-------|-------|-------|----------|---------|------|
| | | | | | | | | | | | | | | سال |
| — | ۵/۴ | ۵/۴ | ۵/۳ | ۵/۳ | ۵/۴ | ۵/۵ | ۵/۵ | ۵/۵ | ۵/۵ | ۵/۵ | ۵/۵ | ۵/۴ | ۵/۵ | ۱۳۷۶ |
| ۲۲/۲ | ۶/۷ | ۸/۰ | ۷/۸ | ۷/۷ | ۷/۸ | ۷/۷ | ۷/۲ | ۵/۷ | ۵/۶ | ۵/۵ | ۵/۵ | ۵/۶ | ۵/۶ | ۱۳۷۷ |
| ۵۹/۸ | ۱۰/۶ | ۱۲/۱ | ۱۱/۷ | ۱۱/۴ | ۱۱/۳ | ۱۱/۰ | ۱۱/۲ | ۱۱/۱ | ۱۰/۶ | ۱۰/۰ | ۹/۶ | ۸/۸ | ۸/۶ | ۱۳۷۸ |
| ۱۷/۷ | ۱۲/۵ | ۱۳/۰ | ۱۳/۱ | ۱۳/۰ | ۱۳/۰ | ۱۲/۹ | ۱۲/۲ | ۱۲/۲ | ۱۲/۲ | ۱۲/۲ | ۱۲/۱ | ۱۲/۰ | ۱۲/۲ | ۱۳۷۹ |
| ۱/۳ | ۱۲/۶ | ۱۲/۳ | ۱۲/۴ | ۱۲/۳ | ۱۲/۴ | ۱۲/۳ | ۱۲/۶ | ۱۲/۸ | ۱۳/۲ | ۱۲/۸ | ۱۲/۸ | ۱۲/۹ | ۱۳/۰ | ۱۳۸۰ |
| ۵/۷ | ۱۳/۴ | ۱۵/۱ | ۱۴/۸ | ۱۴/۴ | ۱۴/۰ | ۱۳/۶ | ۱۳/۱ | ۱۳/۰ | ۱۲/۸ | ۱۲/۶ | ۱۲/۴ | ۱۲/۵ | ۱۲/۳ | ۱۳۸۱ |
| ۱۱/۷ | ۱۴/۹ | ۱۶/۰ | ۱۶/۰ | ۱۵/۸ | ۱۵/۳ | ۱۵/۱ | ۱۴/۹ | ۱۴/۷ | ۱۴/۴ | ۱۴/۱ | ۱۴/۱ | ۱۴/۱ | ۱۴/۷ | ۱۳۸۲ |
| ۲۸/۴ | ۱۹/۲ | ۲۰/۵ | ۲۰/۵ | ۲۰/۵ | ۲۰/۳ | ۲۰/۴ | ۱۹/۶ | ۱۹/۰ | ۱۹/۰ | ۱۸/۲ | ۱۸/۰ | ۱۷/۲ | ۱۶/۸ | ۱۳۸۳ |
| ۱۳/۰ | ۲۱/۶ | ۲۳/۱ | ۲۳/۲ | ۲۲/۹ | ۲۲/۳ | ۲۱/۸ | ۲۱/۳ | ۲۰/۸ | ۲۰/۵ | ۲۱/۰ | ۲۰/۹ | ۲۱/۲ | ۲۱/۰ | ۱۳۸۴ |
| ۱۶/۷ | ۲۵/۳ | ۲۵/۸ | ۲۶/۰ | ۲۵/۷ | ۲۵/۶ | ۲۵/۴ | ۲۵/۶ | ۲۶/۳ | ۲۵/۷ | ۲۵/۴ | ۲۴/۷ | ۲۴/۰ | ۲۳/۴ | ۱۳۸۵ |
| ۲۳/۳ | ۳۱/۲ | ۳۴/۹ | ۳۴/۰ | ۳۲/۹ | ۳۳/۱ | ۳۱/۷ | ۳۰/۸ | ۲۹/۹ | ۳۰/۱ | ۲۹/۸ | ۲۹/۵ | ۲۹/۰ | ۲۸/۳ | ۱۳۸۶ |
| ۲۲/۱ | ۳۸/۱ | ۳۲/۹ | ۳۴/۴ | ۳۴/۵ | ۳۴/۳ | ۳۷/۴ | ۴۱/۹ | ۴۳/۰ | ۴۲/۳ | ۴۱/۰ | ۴۰/۷ | ۳۸/۳ | ۳۶/۱ | ۱۳۸۷ |
| -۶/۸ | ۳۵/۵ | ۳۷/۸ | ۳۷/۴ | ۳۷/۱ | ۳۶/۱ | ۳۶/۰ | ۳۵/۸ | ۳۵/۶ | ۳۵/۱ | ۳۴/۶ | ۳۳/۵ | ۳۳/۴ | ۳۳/۵ | ۱۳۸۸ |
| ۱۱/۰ | ۳۹/۴ | ۴۰/۹ | ۴۰/۷ | ۴۱/۴ | ۴۱/۰ | ۴۰/۱ | ۳۹/۸ | ۳۸/۳ | ۳۷/۸ | ۳۷/۸ | ۳۸/۵ | ۳۸/۰ | ۳۸/۴ | ۱۳۸۹ |
| ۱۴/۲ | ۴۵/۰ | ۵۱/۸ | ۴۸/۲ | ۴۵/۰ | ۴۴/۲ | ۴۳/۷ | ۴۳/۲ | ۴۳/۷ | ۴۳/۷ | ۴۳/۶ | ۴۶/۱ | ۴۴/۱ | ۴۲/۸ | ۱۳۹۰ |
| ۱۲۴/۱ | ۱۰۰/۹ | ۱۳۵/۴ | ۱۴۴/۹ | ۱۲۶/۷ | ۱۱۷/۳ | ۱۲۱/۸ | ۱۱۷/۹ | ۸۵/۵ | ۷۶/۵ | ۷۴/۰ | ۶۸/۷ | ۶۵/۶ | ۷۶/۲ | ۱۳۹۱ |
| ۲۱/۸ | ۱۲۲/۹ | ۱۲۰/۲ | ۱۱۵/۸ | ۱۱۶/۳ | ۱۱۲/۷ | ۱۱۴/۸ | ۱۱۷/۱ | ۱۲۰/۶ | ۱۲۱/۴ | ۱۲۵/۱ | ۱۳۸/۱ | ۱۳۶/۵ | ۱۳۵/۶ | ۱۳۹۲ |
| -۰/۵ | ۱۲۲/۳ | ۱۱۳/۶ | ۱۱۶/۴ | ۱۲۳/۳ | ۱۲۵/۱ | ۱۲۰/۴ | ۱۲۰/۹ | ۱۲۲/۱ | ۱۲۱/۹ | ۱۲۱/۶ | ۱۲۹/۰ | ۱۲۸/۲ | ۱۲۵/۱ | ۱۳۹۳ |
| -۱۶ | ۱۰۲/۷ | ۹۳/۱ | ۹۷/۴ | ۱۰۱/۰ | ۱۰۱/۷ | ۱۰۰/۲ | ۱۰۲/۷ | ۱۰۲/۷ | ۱۰۴/۲ | ۱۰۲/۴ | ۱۰۶/۲ | ۱۱۱/۵ | ۱۰۹/۸ | ۱۳۹۴ |
| -۲/۷ | ۱۰۰/۰ | ۱۰۸/۱ | ۱۰۷/۷ | ۱۰۹/۰ | ۱۰۵/۱ | ۹۸/۶ | ۹۷/۸ | ۹۷/۰ | ۹۶/۷ | ۹۵/۳ | ۹۴/۴ | ۹۴/۳ | ۹۵/۹ | ۱۳۹۵ |
| ۱۸/۳ | ۱۱۸/۳ | ۱۳۸/۹ | ۱۴۱/۳ | ۱۳۲/۴ | ۱۲۶/۸ | ۱۲۲/۷ | ۱۱۶/۹ | ۱۱۱/۳ | ۱۰۶/۲ | ۱۰۵/۰ | ۱۰۵/۱ | ۱۰۵/۴ | ۱۰۷/۶ | ۱۳۹۶ |
| ۱۳۷/۹ | ۲۸۱/۴ | ۳۳۸/۳ | ۳۱۳/۶ | ۲۹۳/۱ | ۳۰۸/۵ | ۳۷۱/۸ | ۳۸۷/۶ | ۳۳۶/۳ | ۲۷۹/۳ | ۲۲۹/۶ | ۱۸۹/۳ | ۱۷۸/۳ | ۱۵۱/۱ | ۱۳۹۷ |
| | | | | | | | | | | | ۳۴۶/۸ | ۳۶۵/۷ | ۳۴۳/۵ | ۱۳۹۸ |

* درصد تغییر از اعداد کامل محاسبه شده است.

جدول شماره ۴

شاخص بهای کالاهای صادراتی در ایران

درصد تغییر شاخص کل و گروه‌های اصلی و گروه اختصاصی طی دوره دوازده ماهه

(۱۳۹۵=۱۰۰)

| نام گروه | خردادماه ۱۳۹۸ نسبت به ماه مشابه سال قبل | سه ماه اول سال ۱۳۹۸ نسبت به دوره مشابه سال قبل | دوازده ماه منتهی به خردادماه ۱۳۹۸ نسبت به دوازده ماه منتهی به خردادماه ۱۳۹۷ |
|---|--|---|--|
| شاخص کل | ۸۳/۲ | ۱۰۳/۶ | ۱۴۱/۶ |
| گروه‌های اصلی: | | | |
| ۱- محصولات حیوانی | ۷۷/۴ | ۹۵/۳ | ۱۳۲/۰ |
| ۲- محصولات نباتی | ۱۰۹/۲ | ۱۴۰/۸ | ۱۷۱/۹ |
| ۳- چربی‌ها و روغن‌های حیوانی و نباتی | ۱۰۱/۳ | ۱۲۷/۲ | ۱۵۵/۵ |
| ۴- محصولات صنایع غذایی، نوشابه‌ها و توتون | ۹۲/۵ | ۱۰۷/۴ | ۱۲۷/۵ |
| ۵- محصولات معدنی | ۸۵/۸ | ۱۰۵/۰ | ۱۳۵/۱ |
| ۶- محصولات صنایع شیمیایی و صنایع وابسته | ۷۷/۹ | ۱۰۰/۰ | ۱۵۲/۶ |
| ۷- مواد پلاستیک و کائوچو و مصنوعات آنها | ۷۱/۴ | ۹۱/۱ | ۱۳۲/۲ |
| ۸- پوست و چرم و محصولات چرمی | ۱۴۱/۸ | ۱۶۰/۹ | ۱۸۳/۷ |
| ۹- چوب و اشیای چوبی | ۶۴/۴ | ۸۵/۰ | ۱۲۲/۰ |
| ۱۰- خمیر چوب، کاغذ و مقوا | ۶۱/۰ | ۷۳/۶ | ۸۹/۱ |
| ۱۱- مواد نسجی و مصنوعات از این مواد | ۶۸/۳ | ۸۶/۳ | ۱۱۲/۰ |
| ۱۲- انواع کفش | ۲۶/۷ | ۳۷/۶ | ۸۵/۲ |
| ۱۳- مصنوعات ساخته شده از انواع سنگ | ۷۶/۰ | ۹۳/۷ | ۱۲۴/۳ |
| ۱۴- فلزات معمولی و مصنوعات آنها | ۷۷/۱ | ۹۷/۵ | ۱۵۶/۹ |
| ۱۵- ماشین‌آلات مکانیکی و ادوات برقی | ۹۶/۴ | ۱۰۹/۵ | ۱۴۲/۱ |
| ۱۶- وسایل نقلیه زمینی و تجهیزات ترابری | ۱۲۰/۹ | ۱۵۳/۴ | ۱۷۸/۴ |
| گروه اختصاصی: | | | |
| محصولات پتروشیمی | ۸۴/۳ | ۱۰۴/۲ | ۱۴۴/۵ |